

37.087.41 (047)
P474r
v.2/3




MINISTÉRIO DA EDUCAÇÃO E DO DESPORTO

INEP

UNIVERSIDADE DE SÃO PAULO

FEA



B0031785

CIBEC/INEP

PESQUISA SOBRE REMUNERAÇÃO DE PROFESSORES DO ENSINO FUNDAMENTAL

PRODUTO 5 - RELATÓRIO FINAL DA PESQUISA Volume 2/3 - Remuneração de Professores

COORDENADOR DO PROJETO: PROF. DR. JOSÉ AFONSO MAZZON

37.087.41(047)
P474r
v.2/3

SÃO PAULO
Dezembro/1998

MEC/INEP/CIBEC

Livros Grátis

<http://www.livrosgratis.com.br>

Milhares de livros grátis para download.

SUMÁRIO

VOLUME 1

Desenvolvimento da Pesquisa

- Equipe Técnica do Projeto
- Objetivos da Pesquisa
- Metodologia
- Desenvolvimento do Plano Amostral
- Instrumento de Coleta de Dados
- Montagem dos Processos das Atividades de Coleta de Dados
- Processamento e Análise dos Resultados
- Expansão da Amostra
- Níveis de Análise
- Situações Observadas na Realização da Pesquisa

Gráficos: Rede Pública Total, Estadual e Municipal

- Estimativa de Distribuição % do Número de Professores:
 - Brasil
 - por Categoria Funcional
 - por Distribuição das Unidades da Federação segundo Valor por Aluno (VPA) e Categoria Funcional
 - por Tempo de Magistério
 - por Segmento 1^a a 4^a série e 5^a a 8^a série
 - por Carga Horária
 - por Distribuição das Unidades da Federação segundo Valor por Aluno (VPA) e Carga Horária



Tabelas: Rede Pública Total, Estadual e Municipal

- Estimativa de Distribuição do Número e do % de Professores:
 - por Região e por Categoria Funcional
 - por Região e por Tempo de Magistério
 - por Região e por Carga Horária
 - por Região e por Escolaridade
 - por Região e por Especialização em Educação
 - das Unidades da Federação segundo Valor por Aluno (VPA) e Categoria Funcional
 - das Unidades da Federação segundo Valor por Aluno (VPA) e Tempo de Magistério
 - das Unidades da Federação segundo Valor por Aluno (VPA) e Carga Horária

Relação das Redes de Ensino Fundamental Pesquisadas



SUMARIO

VOLUME 2

Gráficos: Rede Pública Total, Estadual e Municipal

- Estimativa de Remuneração Média de Professores:
 - por Categoria Funcional: Brasil
 - por Categoria Funcional: Regiões
 - por Distribuição das Unidades da Federação segundo Valor por Aluno (VPA) e Categoria Funcional
 - por Tempo de Magistério: Brasil
 - por Tempo de Magistério: Regiões
 - por Distribuição das Unidades da Federação segundo Valor por Aluno (VPA) e Tempo de Magistério

- Estimativa de Remuneração Média Mensal de Professores com Carga Horária de 20 Horas Semanais:
 - Brasil e Regiões
 - Salário Base
 - Salário Base e Remuneração Média Mensal
 - por Categoria Funcional
 - Previsão de Remuneração Média Mensal de Professores de Setembro a Dezembro de 98

- Estimativa de Remuneração Média Mensal de Professores com Carga Horária de 40 Horas Semanais:
 - Brasil e Regiões
 - Salário Base
 - Salário Base e Remuneração Média Mensal
 - por Categoria Funcional
 - Previsão de Remuneração Média Mensal de Professores de Setembro a Dezembro de 98



Tabelas: Rede Publica Total, Estadual e Municipal

- Estimativa de Remuneração Média Mensal de Professores:
 - por Região e por Categoria Funcional
 - por Região e por Tempo de Magistério
 - por Região e por Carga Horária
 - Previsão de Remuneração de Setembro a Dezembro de 98 por Região e por Carga Horária
 - Previsão de Salário Base de Setembro a Dezembro de 98 por Região e por Carga Horária
 - das Unidades da Federação segundo Valor por Aluno (VPA) e Categoria Funcional
 - das Unidades da Federação segundo Valor por Aluno (VPA) e Tempo de Magistério

- Estimativa de Remuneração e Salário Base Médio Mensal de Professores com Carga Horária de 20 Horas Semanais:
 - por Região e por Categoria Funcional
 - Previsão de Remuneração de Setembro a Dezembro de 98
 - Previsão de Salário Base de Setembro a Dezembro de 98

- Estimativa de Remuneração e Salário Base Médio Mensal de Professores com Carga Horária de 40 Horas Semanais:
 - por Região e por Categoria Funcional
 - Previsão de Remuneração de Setembro a Dezembro de 98
 - Previsão de Salário Base de Setembro a Dezembro de 98



SUMARIO

VOLUME 3

Situação Geral da Implantação do Fundef no Brasil

Recursos Recebidos do Fundef

- Rede Pública Total
- Rede Pública Estadual
- Rede Pública Municipal
- Por Região

Aplicação dos Recursos do Fundef

- Rede Pública Total
- Rede Pública Estadual
- Rede Pública Municipal
- Por Região

Plano de Cargos e Carreira do Magistério

- Rede Pública Total
- Rede Pública Estadual
- Rede Pública Municipal
- Por Região

Conselho de Acompanhamento e Controle Social do Fundef

- Rede Pública Total
- Rede Pública Estadual
- Rede Pública Municipal
- Por Região

Comentários Gerais



EQUIPE TÉCNICA DO PROJETO

COORDENADOR GERAL: JOSÉ AFONSO MAZZON

COORDENADOR TÉCNICO: CÍCERO LIBERAL YAGI

EQUIPE TÉCNICA:
LUZIA CELESTE RODRIGUES
MARENICE BATALHA
MÁSSIMO BERETTA ALBERTINI
SHIITI FERNANDO NASSO



OBJETIVOS DA PESQUISA

ESTIMAR A REMUNERAÇÃO DE PROFESSORES DA REDE PÚBLICA ESTADUAL E MUNICIPAL DO ENSINO FUNDAMENTAL

LEVANTAR A SITUAÇÃO DA IMPLEMENTAÇÃO DO FUNDEF DE UMA AMOSTRA DE REDES PÚBLICAS DE ENSINO FUNDAMENTAL



ESTRUTURA DE APRESENTAÇÃO DO RELATÓRIO FINAL

O RELATÓRIO ESTÁ DISTRIBUÍDO EM TRÊS VOLUMES:

- VOLUME 1: NÚMERO DE PROFESSORES**
- VOLUME 2: REMUNERAÇÃO DE PROFESSORES**
- VOLUME 3: ANÁLISE DO PROCESSO DE IMPLANTAÇÃO DO FUNDEF**

TODOS OS SUMÁRIOS SÃO APRESENTADOS NO COMEÇO DE CADA VOLUME

CADA SEÇÃO DE CADA VOLUME ABORDA CONTEÚDO ESPECÍFICO PARA FÁCIL LOCALIZAÇÃO, AS SEÇÕES ESTÃO SEPARADAS POR CAPAS DIFERENCIADAS PELA COR

TEXTOS ELUCIDATIVOS E ANALÍTICOS SÃO APRESENTADOS NO INÍCIO DE CADA VOLUME

OS RESULTADOS DA PESQUISA ESTÃO DESCRITOS EM GRÁFICOS E TABELAS DE MANEIRA A TORNAREM-SE CLAROS E OBJETIVOS



ESTRUTURA DE ANÁLISE DO NÚMERO E DE REMUNERAÇÃO DE PROFESSORES

V CATEGORIA FUNCIONAL

- 1º GRAU INCOMPLETO
- 1º GRAU COMPLETO
- 2º GRAU MAGISTÉRIO COMPLETO
- 2º GRAU OUTRA FORMAÇÃO
- LICENCIATURA CURTA
- LICENCIATURA PLENA
- SUPERIOR SEM LICENCIATURA
- PÓS-GRADUAÇÃO
- MESTRADO
- DOUTORADO

REDES PÚBLICAS

- TOTAL: ESTADUAL E MUNICIPAL
- ESTADUAL
- MUNICIPAL



REGIÕES

- NORTE
- CENTRO-OESTE
- CENTRO-OESTE SEM DISTRITO FEDERAL
- NORDESTE-1: BAHIA, CEARÁ, MARANHÃO E PIAUÍ
- NORDESTE-2: ALAGOAS, PARAÍBA, PERNAMBUCO, RIO GRANDE DO NORTE, SERGIPR
- SUDESTE
- SUL

CONSOLIDAÇÃO DOS DADOS SEGUNDO VALOR POR ALUNO DO FUNDEF

- ATÉ R\$315,00
- DE R\$315,01 A R\$440,00
- SUPERIOR A R\$440,00

CARGA HORÁRIA

SEGMENTOS DO ENSINO FUNDAMENTAL

- 1^a A 8^a SÉRIE
- 1^a A 4^a E 5^a A 8^a SÉRIES



ESTIMATIVA DE REMUNERAÇÃO MÉDIA DOS PROFESSORES DE ENSINO FUNDAMENTAL POR TEMPO DE MAGISTÉRIO EM AGOSTO DE 1998

)REDE PÚBLICA TOTAL/ ESTADUAL/ MUNICIPAL

A estimativa de remuneração média dos docentes brasileiros varia de R\$ 517,00 para professores com até 5 anos de magistério à R\$ 713,00 para aqueles acima de 15 anos. Nas redes estaduais, em todas as 4 faixas de tempo pesquisadas, os valores são sempre superiores (percentuais variando de 30% a 40%) aos das municipais. Nestas oscilam de R\$ 433,00 a R\$ 594,00 e nas estaduais de R\$ 619,00 a R\$ 790,00.

A menor média de ganhos para professores com até 5 anos de carreira é encontrada no Nordeste-1(R\$ 280,00) e a maior no Sudeste (R\$ 670,00), região que tem a melhor média em todas as quatro faixas de tempo de magistério analisadas, com exceção da Centro-Oeste, onde professores com mais de 15 anos tem remuneração ligeiramente superior.



Na análise das redes públicas estaduais por regiões, as menores remunerações para docentes com até 5 anos são pagas no Centro-Oeste sem DF (R\$ 345,00). A Nordeste-1, com R\$ 414,00; a Nordeste-2 com R\$ 430,00 e Sul, com R\$ 477,00, têm remunerações bastante próximas para este período de tempo de magistério, destacando-se como limite médio superior o Sudeste, com estimativa de R\$ 728,00. Esta região junto com Centro-Oeste, têm as melhores remunerações para professores com mais tempo de magistério.

Nas redes municipais, os menores ganhos para a primeira faixa de tempo (até 5 anos) são encontrados na Nordeste-1 (R\$ 253,00), Nordeste-2 (R\$ 274,00) e Norte (R\$ 333,00) e as maiores no Sul (R\$ 529,00) e Sudeste (R\$ 591,00). Os municípios destas regiões, juntamente com os da Centro-Oeste, oferecem em todos os níveis remunerações significativamente superiores às três áreas anteriormente citadas.

Os dados das unidades da federação segundo Valor por Aluno (VPA) e de remuneração por Tempo de Magistério mostram-se bastante coerentes. Tanto maior a faixa de VPA, maior a remuneração. Em unidades da federação com VPA até R\$ 315,00, os valores de remuneração variam de R\$ 297,00 no segmento até 5 anos à R\$ 478,00 acima de 15 anos. Na faixa de R\$ 315,01 até R\$ 440,00 os valores remuneratórios ficam entre R\$ 463,00 e R\$ 814,00 e em unidades da federação com VPA superior a R\$ 440,00, de R\$ 650,00 até R\$ 882,00.



ESTIMATIVA DE REMUNERAÇÃO MÉDIA DE PROFESSORES POR CATEGORIA FUNCIONAL - AGOSTO DE 1998

As diversas categorias funcionais de professores que lecionam no Ensino Fundamental brasileiro recebem valores de remuneração bastante diferenciados. As menos remuneradas são as de professores leigos (1º Grau Completo e Incompleto) e as melhores Superior Licenciatura Plena (R\$ 802,00) e Pós, Mestrado e Doutorado (R\$ 830,00). Segundo Grau com Magistério Completo, categoria com maior número de professores nas redes públicas do Ensino Fundamental, tem uma média de ganhos de R\$ 445,00, cerca de 80% inferior a Licenciatura Plena a segunda categoria mais frequente.

Na análise por regiões, pode-se constatar que os professores com menor remuneração do país são os de 1º Grau Incompleto da Nordeste-1 com média de ganhos mensais de apenas R\$ 132,00 e os de melhor os Pós-Graduados, da região Sul, com vencimentos médios de R\$ 951,00.

A categoria funcional com maior contingente de professores, Magistério Completo, tem seu mais baixo nível de ganho no Nordeste-2 (R\$ 315,00) e o melhor no Sudeste (R\$ 565,00). A Norte (R\$ 417,00), o Centro-Oeste (R\$ 433,00) e a Sul (R\$ 491,00) têm médias de remuneração bastante próximas.



A segunda mais frequente a de Licenciatura Plena, também tem sua melhor remuneração no Sudeste(R\$ 911,00), seguido pelo Centro-Oeste (R\$ 869,00) e Norte(R\$ 727,00). Os menores ganhos desta categoria ocorrem no Centro-Oeste sem DF (R\$ 525,00), comprovando que professores com este grau de formação no DF estão entre os mais bem pagos do país; no Nordeste-2 (R\$ 548,00) e Nordeste-1(R\$ 604,00).

Comparando as remunerações médias por categorias funcionais da rede pública estadual com a municipal constata-se que ganhos dos professores estaduais são superiores aos municipais em todas as categorias, com exceção dos níveis de Pós-Graduação, Mestrado e Doutorado. Observa-se certa uniformidade nas remunerações das redes estaduais, com os menores ganhos (professores leigos e Segundo Grau com outra formação) inferiores em cerca de 150% à categoria funcional melhor remunerada (Superior Licenciatura Plena- (R\$ 869,00). Nas redes municipais, as variações são muito superiores. A categoria melhor remunerada chega a apresentar diferença percentual de até 400% em relação a pior.

Analisando as redes públicas estaduais por regiões, pode-se perceber que as melhores remunerações pagas a professores com Magistério Completo ocorrem no Sudeste (R\$ 598,00), Norte (R\$ 490,00) e Sul(R\$ 493,00). No Centro-Oeste sem DF (R\$ 323,00) e no Nordeste-2 (R\$ 366,00), ocorrem os menores ganhos.



O Sudeste é também a região que melhor remunera docentes com Licenciatura Plena (R\$ 992,00), seguido pelo Centro-Oeste (R\$ 971,00) e Norte (R\$ 735,00). Os menores pagamentos ocorrem no Centro-Oeste sem DF (R\$456,00) e Nordeste-2 (R\$579,00).

Na rede pública municipal as melhores remunerações para o Magistério Completo estão no Sudeste (R\$ 520,00) e Sul (R\$ 510,00), com valores praticamente iguais, e as piores no Nordeste-1 (R\$ 292,00) e Nordeste-2 (R\$ 294,00).

O Sudeste, mais uma vez, tem o melhor pagamento para docentes com Licenciatura Plena (R\$767,00), seguido pelo Norte (R\$ 705,00). As mais baixas remunerações para esta categoria ocorrem novamente na Nordeste-2 (R\$ 499,00) e na Nordeste-1 (R\$ 511,00). Vale a pena destacar que os professores que recebem as melhores remunerações, dentre todas as regiões do país, são os Pós-Graduados, Mestrados e Doutorados do Sul (R\$1.243,00), melhor média nacional.



ESTIMATIVA DE REMUNERAÇÃO MÉDIA DE PROFESSORES POR UNIDADES DA FEDERAÇÃO SEGUNDO VALOR **POR** ALUNO (VPA) DO FUNDEF

Existe relação direta e coerente entre o Valor por Aluno das unidades da federação e a remuneração dos professores na rede pública nacional. Tanto maior a faixa de VPA maior a remuneração. Professores com Magistério Completo, categoria funcional que tem o maior número de docentes, que atuam em unidades da federação com VPA de até R\$ 315,00, têm remuneração média de R\$ 338,00. Os que trabalham em unidades de R\$ 315,01 a R\$ 440,00 têm ganhos de R\$ 404,00 e os que lecionam em unidades acima de R\$ 440,00 recebem R\$ 579,00.

É interessante perceber que estes valores não são proporcionais. Da primeira para a segunda faixa há um acréscimo de remuneração de apenas 19%, enquanto da segunda para a terceira este acréscimo é de 43%. Esta assimetria também ocorre na categoria Licenciatura Plena. Da primeira para a segunda faixa sobe 42% e da segunda para a terceira somente 2%. Única exceção ocorre no segmento de professores com Pós-Graduação: os que atuam em unidades da federação com VPA até 315,00 têm remuneração superior aos que lecionam em unidades de VPA de R\$ 315,01 a R\$ 440,00 (R\$ 753,00 e R\$ 668,00 respectivamente).



No entanto, quando se analisam as redes estaduais nas faixas de VPA, a remuneração não se mostra tão linear. Unidades federativas com VPA menor remuneram melhor que outras com VPA maior em diversas categorias funcionais, como por exemplo a de Magistério Completo, onde docentes das unidades com VPA até R\$ 315,00, com ganhos médios de R\$ 430,00, recebem ligeiramente mais do que aqueles que atuam em unidades com VPA de R\$ 315,01 a R\$ 440,00 (ganhos de R\$ 420,00). Nestas mesmas faixas, professores com Pós-Graduação (R\$ 759,00) do primeiro segmento são melhor remunerados que aqueles do segundo (R\$ 722,00).

Docentes com Licenciatura Plena das unidades da federação com VPA de R\$ 315,01 a R\$ 440,00, com vencimentos médios de R\$ 975,00, também têm melhor remuneração que aqueles que trabalham em unidades com VPA acima de R\$ 440,00 (R\$ 879,00).

Estas ligeiras distorções praticamente não ocorrem na rede pública municipal, onde volta a existir a relação direta: maior VPA-maior remuneração. Única exceção são os professores Pós-Graduados da primeira faixa de VPA, até R\$ 315,00, com ganhos superiores ao da segunda faixa de R\$ 315,01 a R\$ 440,00 (R\$ 727,00 e R\$ 602,00, respectivamente)



ESTIMATIVA DE REMUNERAÇÃO MÉDIA MENSAL E SALÁRIO BASE MÉDIO MENSAL DE PROFESSORES DE ENSINO FUNDAMENTAL COM CARGA HORÁRIA DE 20 E 40 HORAS SEMANAIS - DADOS DE AGOSTO DE 1998

Para a média de ganhos por carga horária, foram utilizados dados referentes a remuneração exclusiva de 20 e 40 horas semanais.

A média nacional de remuneração para regime de carga horária de 20hs e 40hs dos docentes do Ensino Fundamental brasileiro aponta números bastante proporcionais. Uma média de R\$ 401,00 para professores com carga de 20hs e R\$ 868,00 para regime de 40hs. A variação percentual é de pouco mais de 115%. Uma compensação pela dedicação exclusiva justifica remuneração pouco superior para o dobro de carga horária.

O salário base médio dos professores brasileiros com carga horária de 20hs é de R\$ 255,00 e o de 40hs, R\$ 460,00. Pode-se comparar estes valores com os de remuneração total, a saber decompondo em duas partes: salário base e remuneração complementar. Os índices percentuais de remuneração suplementar para chegar a remuneração total são de (R\$ 401,00/R\$ 255,00= 57%) para 20hs e (R\$ 868,00/R\$ 460,00= 88%) para 40hs.



1.1) CARGA HORÁRIA DE 20HS

Dentre as regiões brasileiras, a que melhor remunera os professores com carga horária de 20hs é a Sudeste, com média de R\$ 517,00, seguida pelas Sul (R\$ 450,00) e Centro-Oeste (R\$ 359,00). As menores médias de ganhos ocorrem na Nordeste-1 (R\$ 269,00) e na Nordeste-2 (R\$ 273,00), com uma variação de 92% entre os extremos de remuneração (Sudeste e Nordeste-1).

Os maiores salários-base estão no Sul (R\$ 328,00) e no Sudeste (R\$ 320,00) e os menores, novamente, na Nordeste-1 (R\$ 158,00) e na Nordeste-2 (R\$ 169,00). A região Centro-Oeste é a que tem maior diferença percentual entre remuneração total e salário base (R\$ 359,00/ R\$ 198= 81%) e a Sul a menor (40%). Nas demais a média situa-se entre 60% e 70%.

Na análise comparativa das redes estaduais e municipais, verifica-se que o Sudeste e o Sul têm maiores médias de remuneração em ambas. As do Sudeste, coincidentemente, são iguais (R\$ 517,00). No Sul, a média municipal (R\$ 466,00) supera a estadual (R\$ 426,00), sendo a única região do país onde isto ocorre.



O maior salário base, dentre as redes estaduais, encontra-se na região Sul (R\$ 366,00) e o menor no Centro-Oeste (R\$ 148,00). A maior diferença percentual entre média de remuneração e salário base também se revela nestas duas redes: apenas 16% no Sul e 162% no Centro-Oeste.

Nas municipais, a maior média é a do Sudeste (R\$ 360,00) e a menor do Nordeste-1 (R\$ 150,00). As diferenças percentuais entre remuneração total e salário base são bem inferiores às que ocorrem nas redes estaduais. Variam de 37% no Centro-Oeste a 55% no Sul.

1.2) ESTIMATIVA DE REMUNERAÇÃO MÉDIA DE PROFESSORES POR CATEGORIA FUNCIONAL E CARGA HORÁRIA 20 HS SEMANAIS.

Magistério Completo, a categoria funcional com maior número de professores na rede pública de Ensino Fundamental, têm remuneração média nacional para carga horária de 20 hs de R\$ 344,00. A segunda categoria mais frequente, Superior com Licenciatura, de R\$ 527,00. As maiores remunerações para Magistério Completo ocorrem na região Sudeste com média de R\$ 594,00 e no Sul com R\$ 484,00; a menor no Nordeste-2 (R\$ 245,00). Há expressiva diferença de 142% entre valores máximo e mínimo de remuneração.



Para Licenciatura Plena os maiores ganhos ocorrem também no Sudeste (R\$ 594,00) e no Norte (R\$ 524,00). Os menores no Centro-Oeste sem DF (R\$ 373,00) e no Nordeste-2 (R\$ 403,00). A variação entre regiões de maior e menor remuneração é de 59%.

Comparando Rede Pública Estadual com Municipal, observa-se que professores com Magistério Completo têm remuneração superior na rede estadual (R\$ 383,00) em relação à municipal (R\$ 328,00). A diferença percentual é de 16%. Já os docentes com Licenciatura Plena da rede municipal, recebendo na média (R\$ 533,00), têm ganhos ligeiramente superiores aos da estadual (R\$ 519,00), com diferença percentual de 2%.



ESTIMATIVA DE REMUNERAÇÃO MÉDIA MENSAL E SALÁRIO BASE MÉDIO MENSAL PARA CARGA HORÁRIA DE 40 HS

As duas regiões que melhor remuneraram professores com carga horária de 20 hs também o fazem para cargas de 40 hs: Sudeste com média de R\$ 1197,00 e Sul com R\$ 1028,00. Merece destaque o ganho médio dos docentes do Centro-Oeste (R\$ 1012,00), bastante próximo aos das primeiras. Todas as demais possuem valores bem menores, abaixo de R\$ 650,00. A Nordeste-1, com R\$ 479,00, tem o menor nível de ganho. É significativa a diferença percentual entre os dois extremos, Sudeste e Nordeste-1. Cerca de 150%.

Sul e Sudeste também têm as melhores médias de salários-base do país. O Sul com R\$ 629,00 e o Sudeste com 628,00. A menor é a da Nordeste-1 com R\$ 277,00. A região Centro-Oeste apresenta maior diferença percentual entre remuneração total e salário base (R\$ 1012,00/ R\$ 384,00= 166%) e a Centro-Oeste sem DF a menor (50%).

Em termos de rede estadual e municipal, as melhores médias de remuneração pertencem ao Sudeste: R\$ 1169,00 na rede estadual e R\$ 1354,00 na municipal. O Centro-Oeste tem a segunda melhor média estadual (R\$ 1083,00)



e o Sul a segunda entre as municipais (R\$ 1081,00). Sul e Sudeste são as únicas regiões do país em que a rede municipal remunera melhor que a estadual. A menor remuneração dentre as redes estaduais é a do Nordeste-2 com R\$ 541,00 e dentre as municipais a do Nordeste-1 (R\$ 385,00). A diferença entre a maior (Sudeste) e a menor (Nordeste-2) remuneração dentre as redes estaduais é de 116%. Nas municipais esta diferença é muito mais elevada. A remuneração média de professores do Sudeste é 251% superior a dos Nordeste-1.

Nas redes estaduais, o maior salário base é o da região Sul (R\$ 771,00) e o menor do Nordeste-2 (R\$ 271,00). O Sul também tem a menor diferença percentual entre remuneração total e salário base (22%). O Centro-Oeste a maior (199%).

Sudeste tem o maior salário base dentre as redes municipais (R\$ 864,00) e o Nordeste-1 o menor (R\$ 261,00). A maior diferença percentual entre remuneração total e salário base ocorre no Sul (99%) e a menor no Norte (44%).



ESTIMATIVA DE REMUNERAÇÃO MÉDIA DE PROFESSORES POR CATEGORIA FUNCIONAL E CARGA HORÁRIA DE 40 HS SEMANAIS

Na análise das remunerações por categorias funcionais, para carga horária de 40 hs, pode-se observar que o ganho médio de um professor com Magistério Completo é de R\$ 672,00 e com Licenciatura Plena de R\$ 1095,00, com variação percentual de 95% e 108% em relação aos mesmos de categorias funcionais com regime de 20 hs.

As maiores remunerações para Magistério Completo ocorrem no Sudeste (R\$ 1051,00), Sul (R\$ 779,00) e Centro-Oeste (R\$ 655,00). A menor delas, a do Nordeste-2 (R\$ 397,00) é 165% inferior à maior (Sudeste).

A região Centro-Oeste é a que melhor paga docentes com Licenciatura Plena (R\$ 1379,00), seguida pelo Sudeste (R\$ 1281,00) e Sul (R\$ 1034,00). A Nordeste-2, menor de todas as remunerações (R\$ 623,00), tem percentual 121% inferior a Centro-Oeste.

Comparando rede estadual e municipal, pode-se observar o mesmo comportamento registrado para cargas até 20 hs. Professores com Magistério Completo da rede estadual, com média de R\$ 762,00, são melhor remunerados que aqueles da rede municipal (R\$ 547,00), com diferença de variação de 39%. Docentes com Licenciatura Plena têm praticamente os mesmos ganhos tanto na rede municipal (R\$ 1104,00) quanto na estadual (R\$ 1092,00).



ESTIMATIVA DE VARIAÇÃO % DE REMUNERAÇÃO MEDIA DE PROFESSORES POR CATEGORIA FUNCIONAL - AGOSTO DE 1998 SOBRE DEZEMBRO DE 1997

A análise das variações de remuneração dos professores da rede pública do Ensino Fundamental em termos nacionais, no período de dezembro de 1997 a agosto de 1998, demonstra índices de aumento bastante satisfatórios. Os percentuais mais elevados ocorreram nos professores leigos (1º Grau Completo e Incompleto), com acréscimos próximos aos 30%. Mesmo estas categorias funcionais, mostrando tendência gradativa à extinção, entende-se que tenham especialmente se beneficiado da redistribuição de verbas decorrentes do Fundef por atuarem, em sua maioria, em redes com baixíssima remuneração e que receberam verbas suplementares do Fundef.

Magistério Completo, categoria funcional com maior número de docentes do Ensino Fundamental, mostra aumento de cerca 18%. Licenciatura Plena, segunda categoria mais numerosa, e os níveis de Pós-Graduação de aproximadamente 10%.

As regiões brasileiras onde ocorreram os maiores acréscimos de remuneração foram a Nordeste-1 (Bahia, Ceará, Maranhão e Piauí) e Nordeste-2 (Alagoas, Paraíba, Pernambuco, Rio Grande do Norte e Sergipe). Na primeira, o aumento para professores com Magistério Completo foi de 54% e na segunda 41%. Para aqueles com Licenciatura Plena o ganho foi de 13% e 12%, respectivamente. Centro-Oeste com 6% foi a região onde a



remuneração para Magistério Completo menos variou. Também no Centro-Oeste ocorreu a menor variação para Licenciatura Plena: apenas 4%.

Comparando Rede Pública Estadual com Municipal, pode-se perceber que acréscimos de remuneração foram mais acentuados na segunda. Enquanto na estadual. Magistério Completo e Licenciatura Plena tiveram percentuais de aumento de aproximadamente 8%, na municipal foram de 24% e 13%, respectivamente. Todas as demais categorias funcionais mostram o mesmo comportamento.

Analisando as redes estaduais por regiões, observa-se que as maiores variações positivas na remuneração de professores com Magistério Completo ocorreram na Nordeste-1 (22%) e Nordeste-2 (14%). As regiões Sudeste (13%), Nordeste-1 (10%) e Norte (10%) concederam os maiores aumentos para docentes com Licenciatura Plena.

As variações nas redes municipais foram muito mais significativas. As regiões Nordeste-1 e Nordeste- 2 encabeçam com larga diferença os percentuais de acréscimo de Magistério Completo. Cerca de 67% para a primeira e 52% para a segunda. Seguem-se a Norte (14%) e a Sudeste (13%), com índices bem inferiores.

As maiores variações para Licenciatura Plena também ocorreram na Nordeste-2 (28%) e Nordeste-1 (17%), seguidas pela Norte (14%).



A média geral de variação de remuneração para todas as categorias funcionais das redes públicas do Ensino Fundamental do país é de 12,9%. Os índices de inflação e variação de preços do período analisado apontam para percentuais variando de -0,6% (IPC-FIPE) a 2,5% (INPC), o que demonstra que foram obtidos ganhos de remuneração reais e significativos para todas as categorias funcionais da rede pública do Ensino Fundamental brasileiro.



ESTIMATIVA DE REMUNERAÇÃO
MEDIA DOS PROFESSORES DE
ENSINO FUNDAMENTAL POR
CATEGORIA FUNCIONAL



MINISTÉRIO DA EDUCAÇÃO E DO DESPORTO
INEP

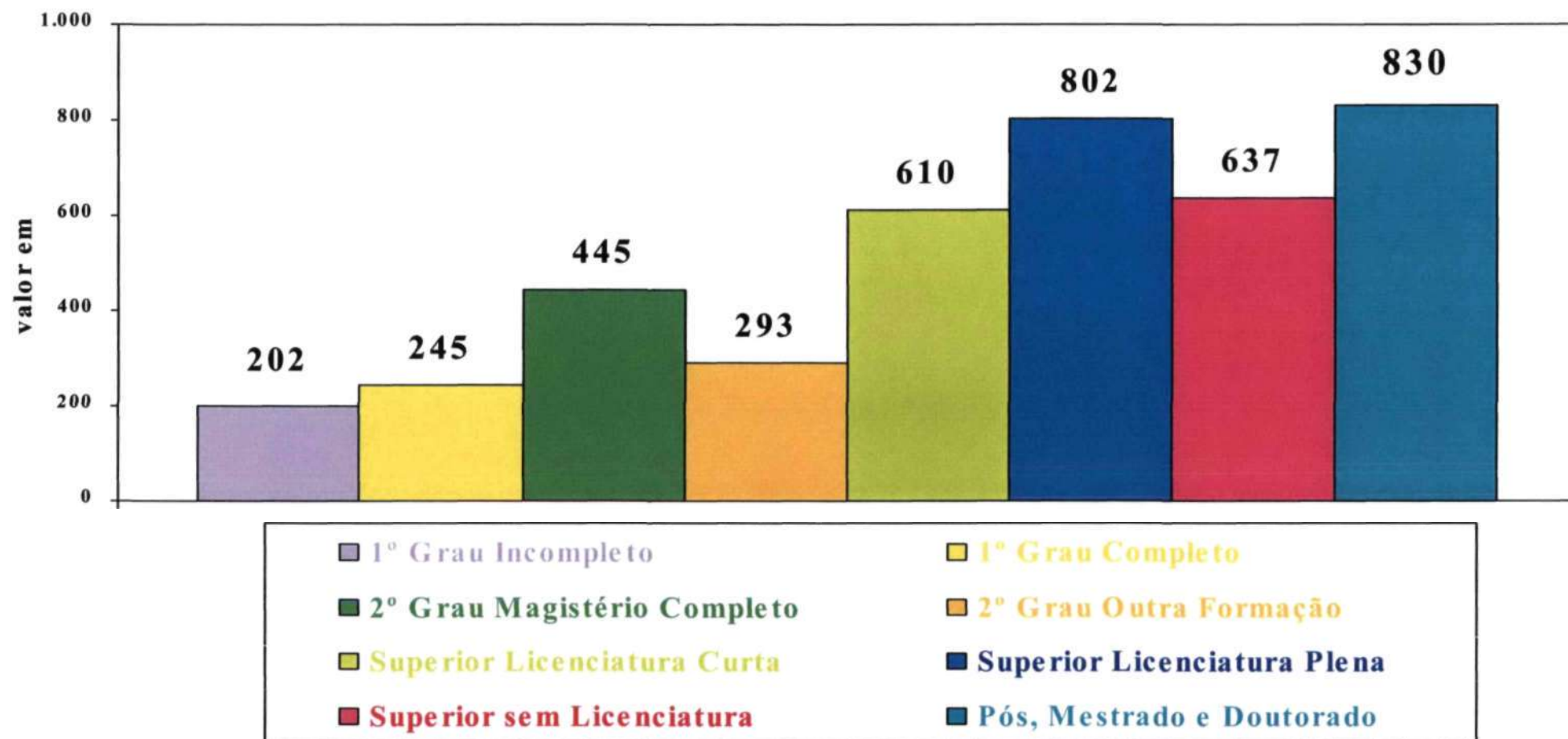
PESQUISA DE REMUNERAÇÃO DE PROFESSORES
DO ENSINO FUNDAMENTAL
Dezembro-1998

UNIVERSIDADE DE SÃO PAULO
FEA



Rede Pública Total

Estimativa de Remuneração Média de Professores por Categoria Funcional - Brasil

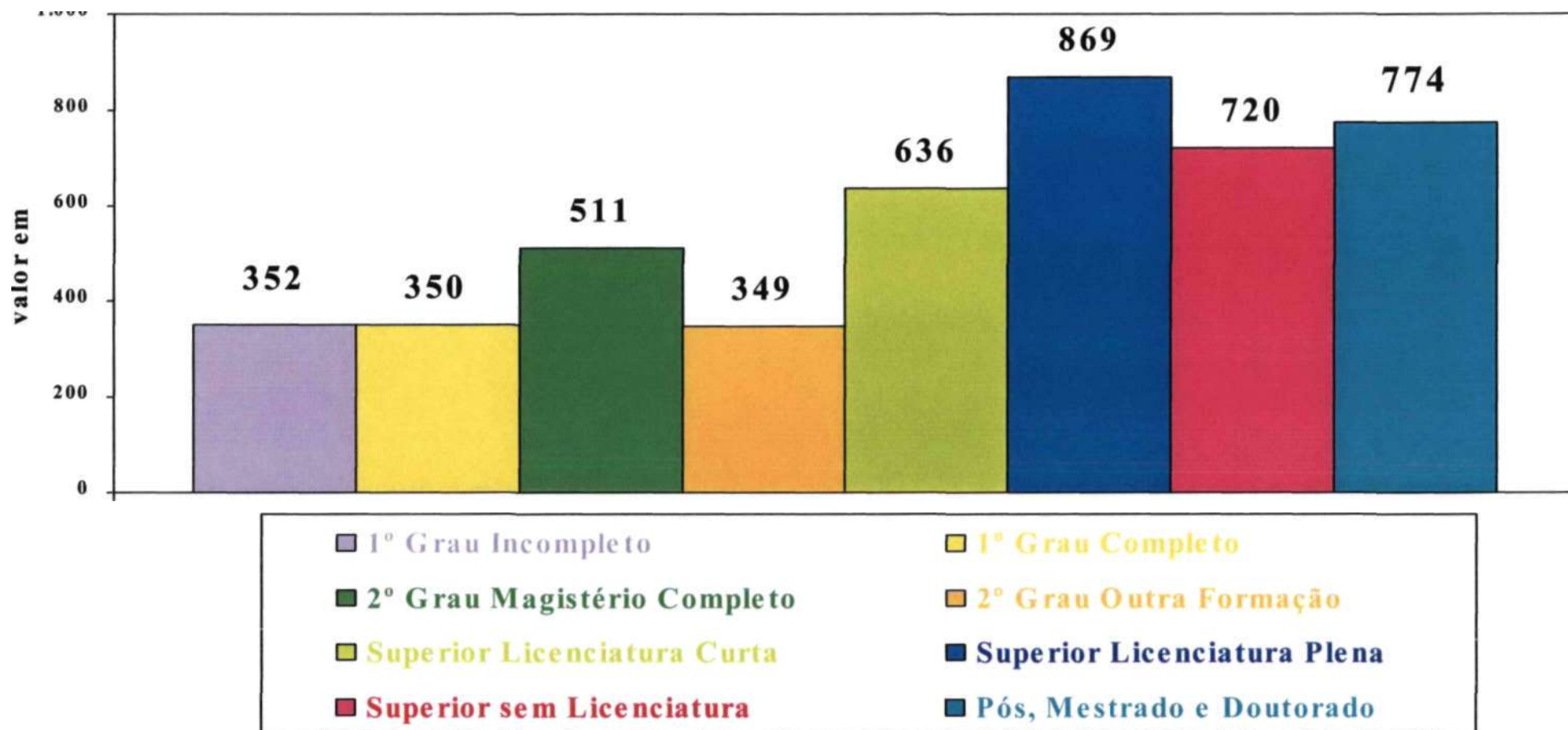


Obs: mês base agosto de 98



Rede Pública Estadual

Estimativa de Remuneração Média de Professores por Categoria Funcional - Brasil

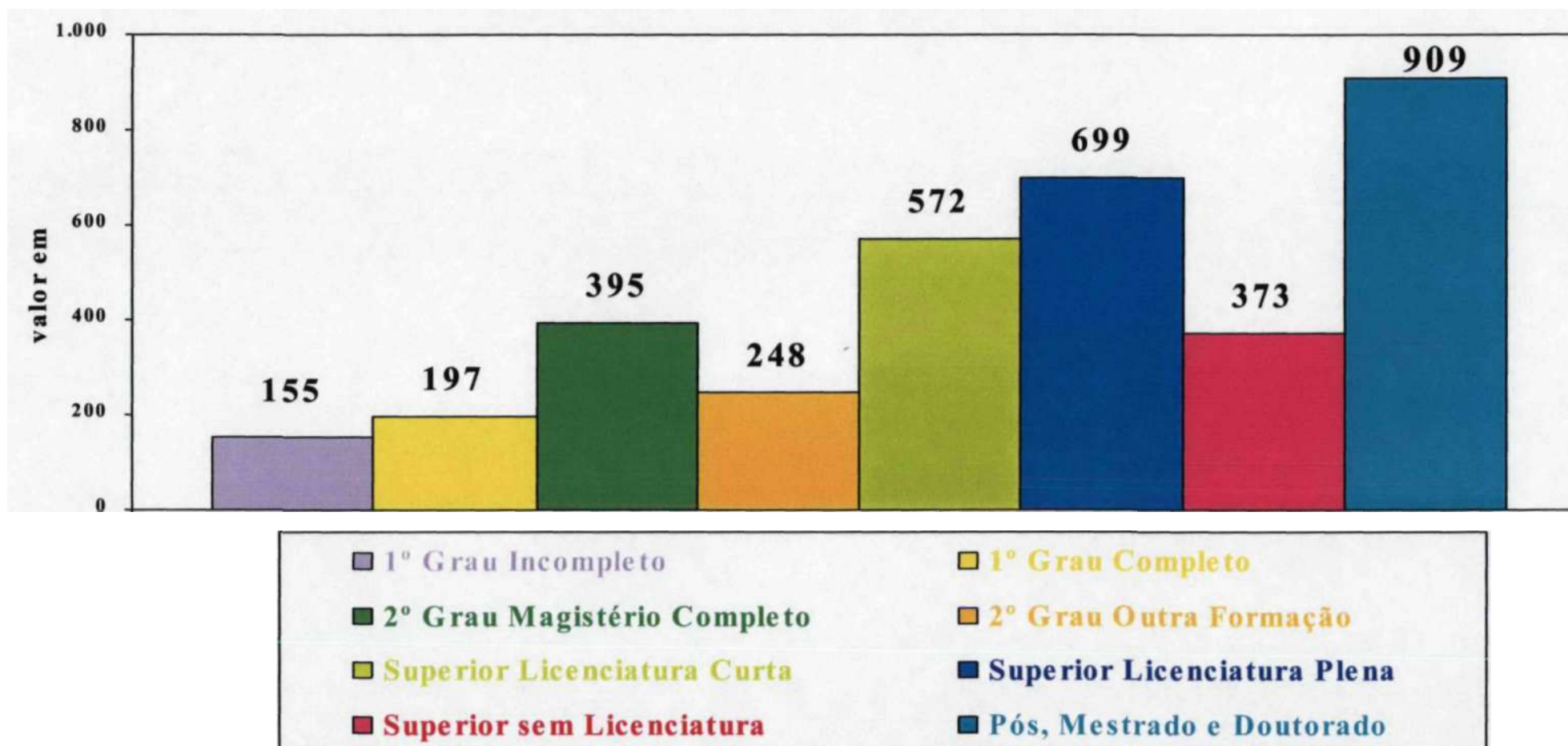


Obs.: mês base agosto de 98



Rede Pública Municipal

Estimativa de Remuneração Média de Professores por Categoria Funcional - Brasil



Obs.: mês base agosto de 98



MINISTÉRIO DA EDUCAÇÃO E DO DESPORTO
INEP

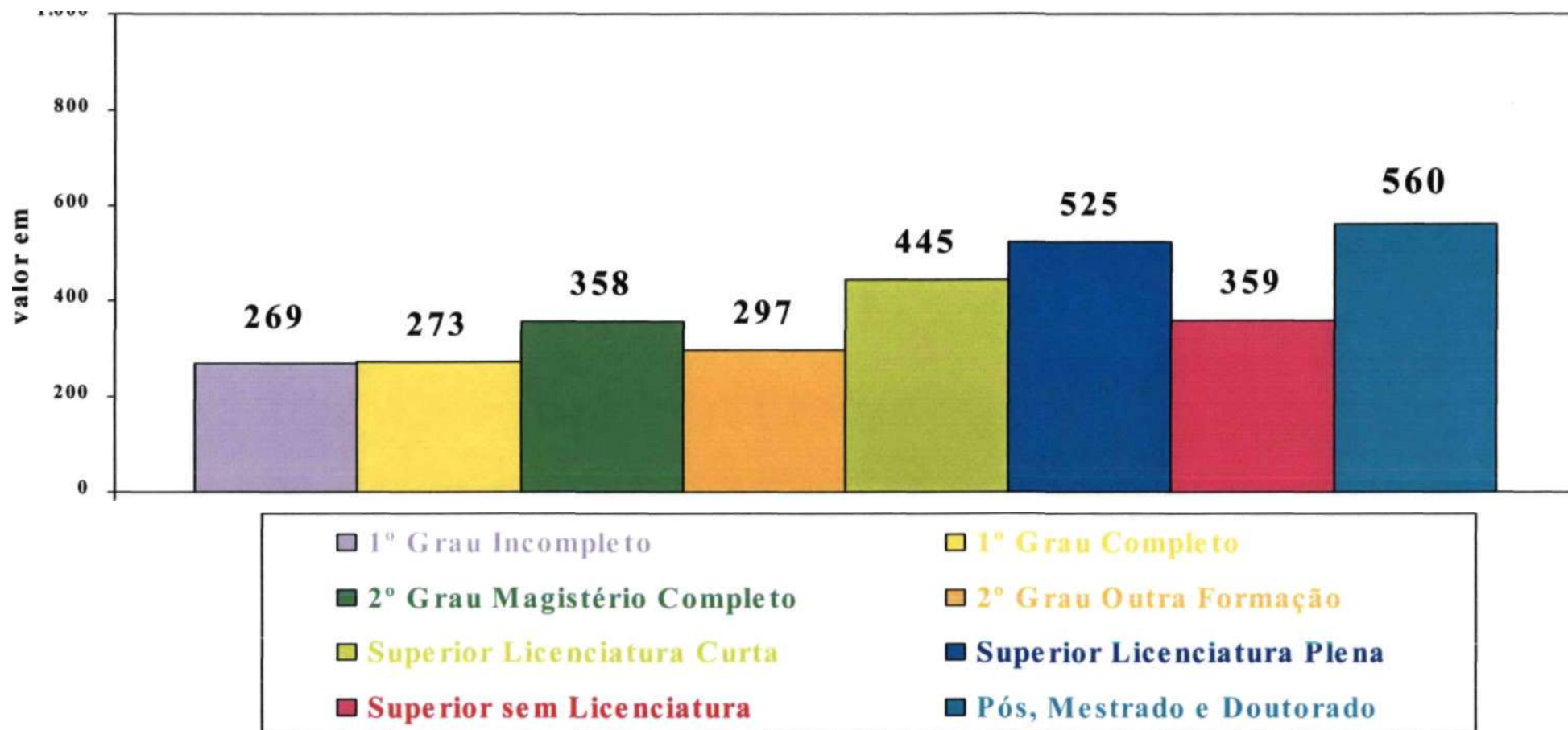
PESQUISA DE REMUNERAÇÃO DE PROFESSORES
DO ENSINO FUNDAMENTAL
Dezembro-1998

UNIVERSIDADE DE SÃO PAULO
FEA



Rede Pública Total

Estimativa de Remuneração Média de Professores por Categoria Funcional - Região Centro-Oeste sem DF

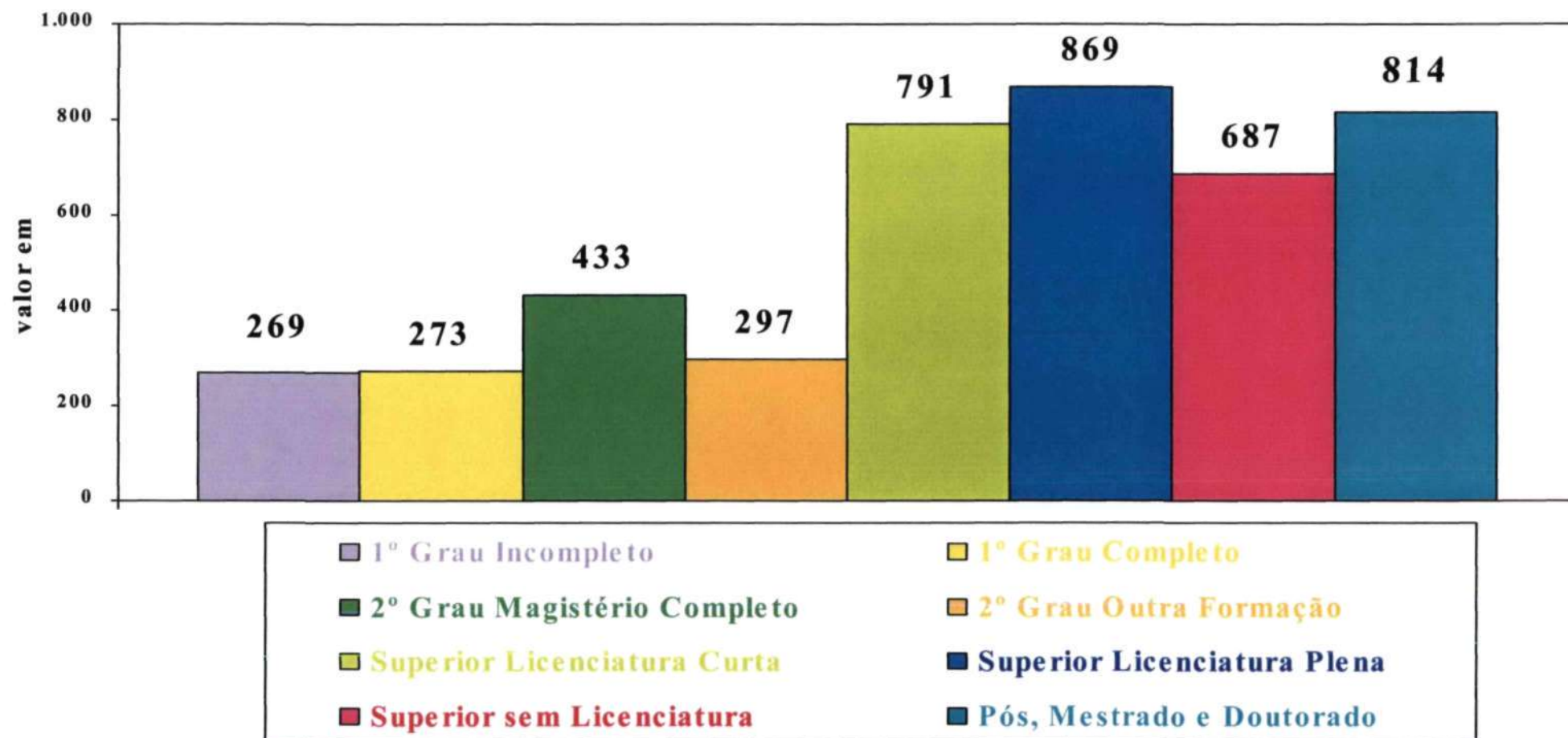


Obs. mês base agosto de 98



Rede Pública Total

Estimativa de Remuneração Média de Professores por Categoria Funcional - Região Centro-Oeste

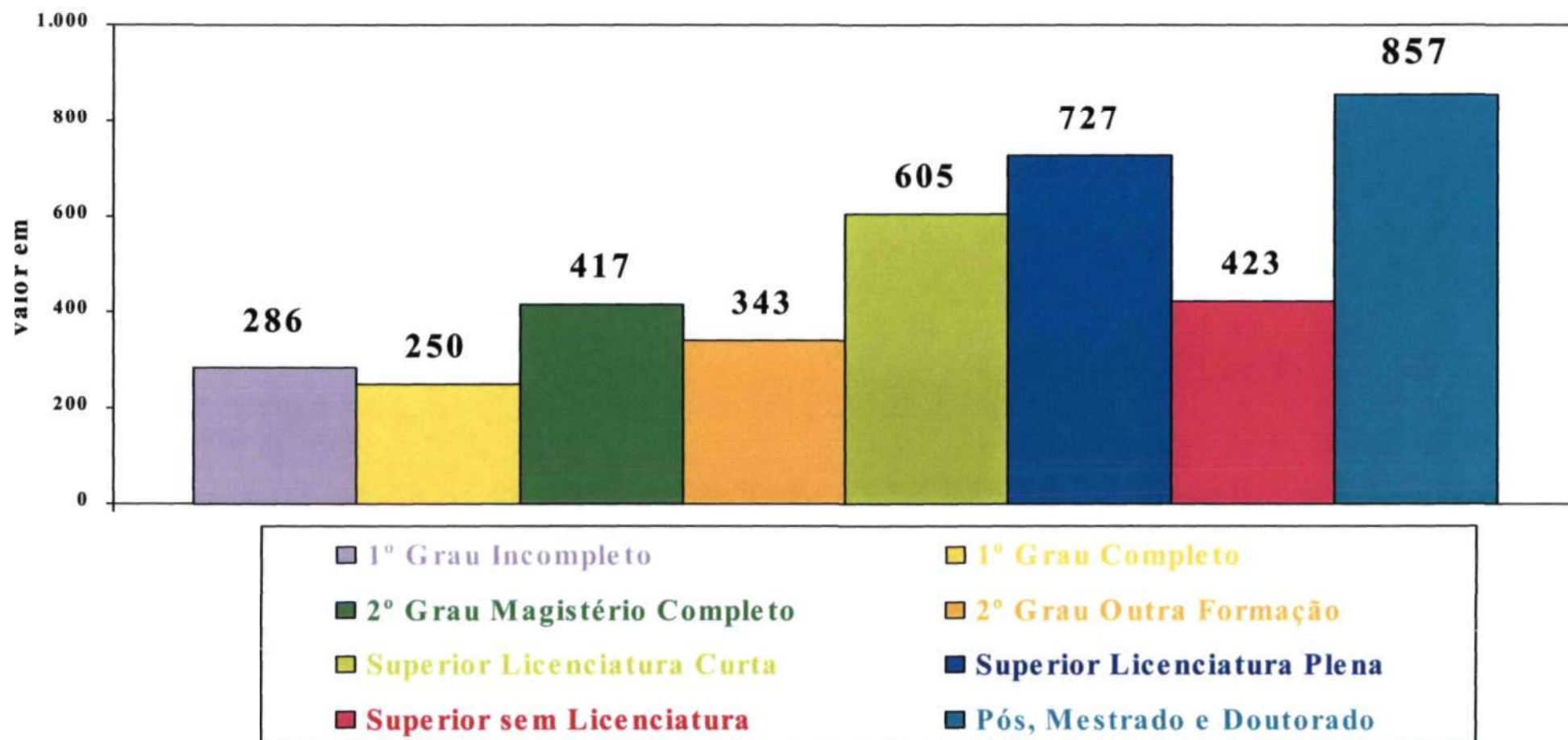


Obs.: mês base agosto de 98



Rede Pública Total

Estimativa de Remuneração Média de Professores por Categoria Funcional - Região Norte

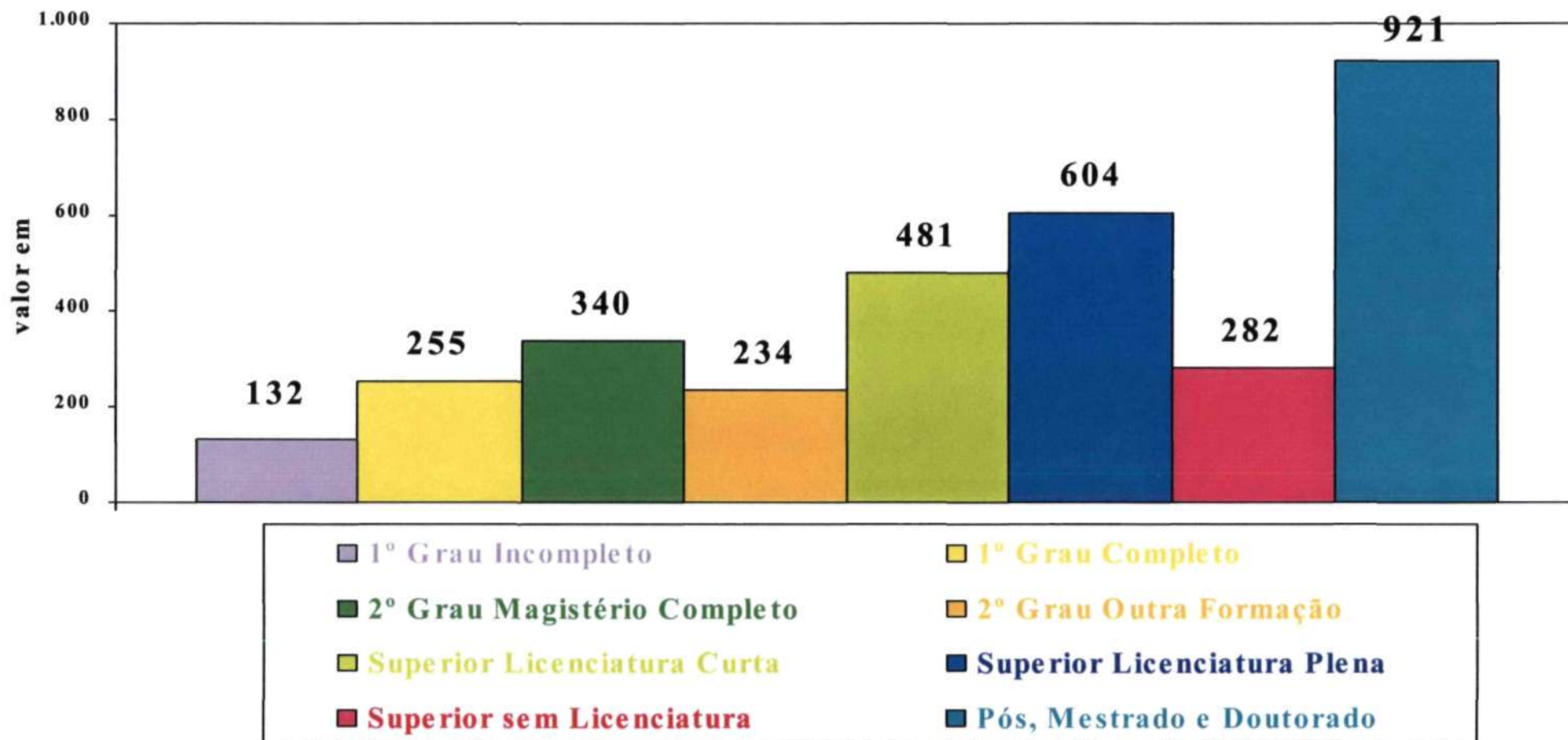


Obs.: mês base agosto de 98



Rede Pública Total

Estimativa de Remuneração Média de Professores por Categoria Funcional - Região Nordeste-1 (BA,CE,MA,PI)

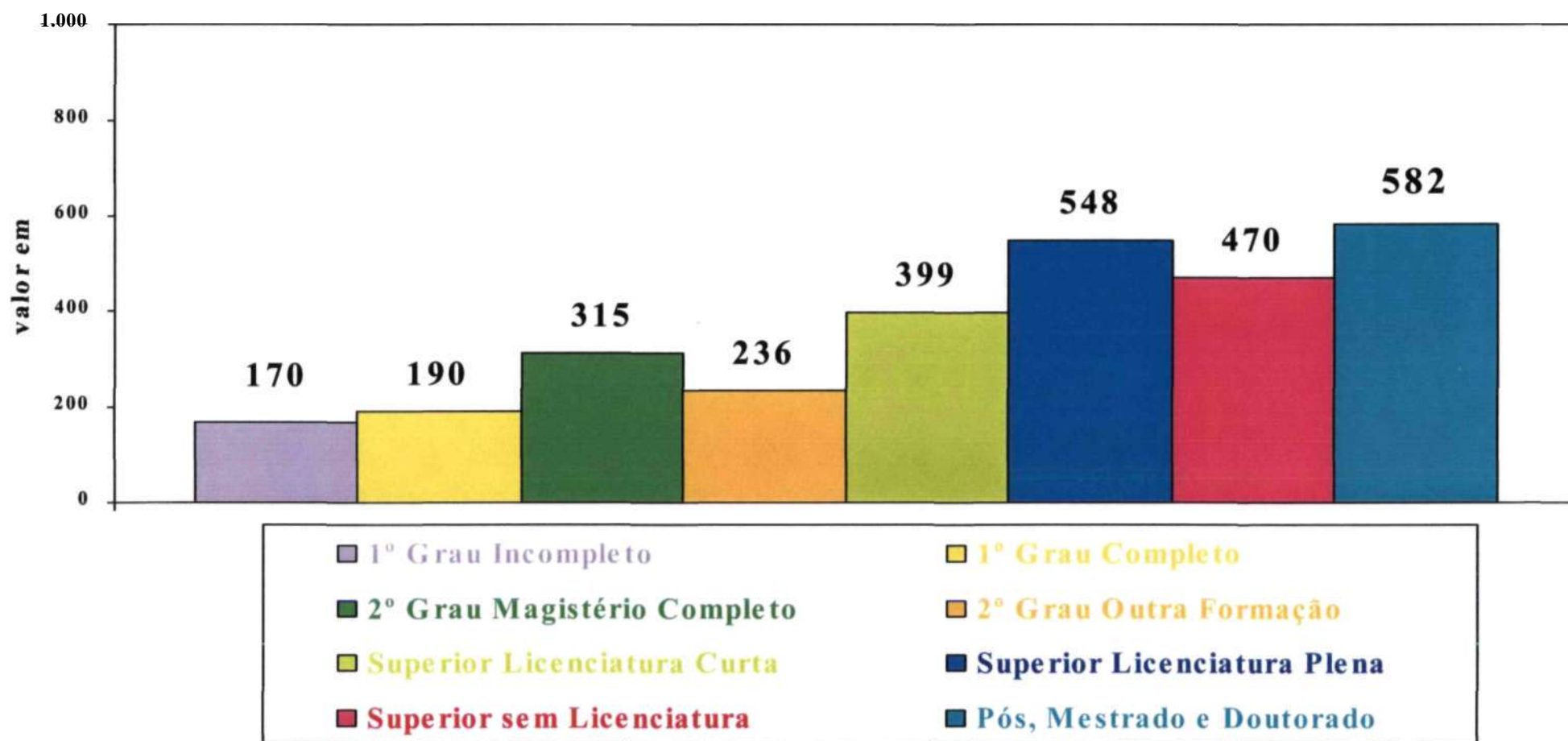


Obs.: mês base agosto de 98



Rede Pública Total

Estimativa de Remuneração Média de Professores por Categoria Funcional - Região Nordeste-2 (AL,PB,PE,RN,SE)

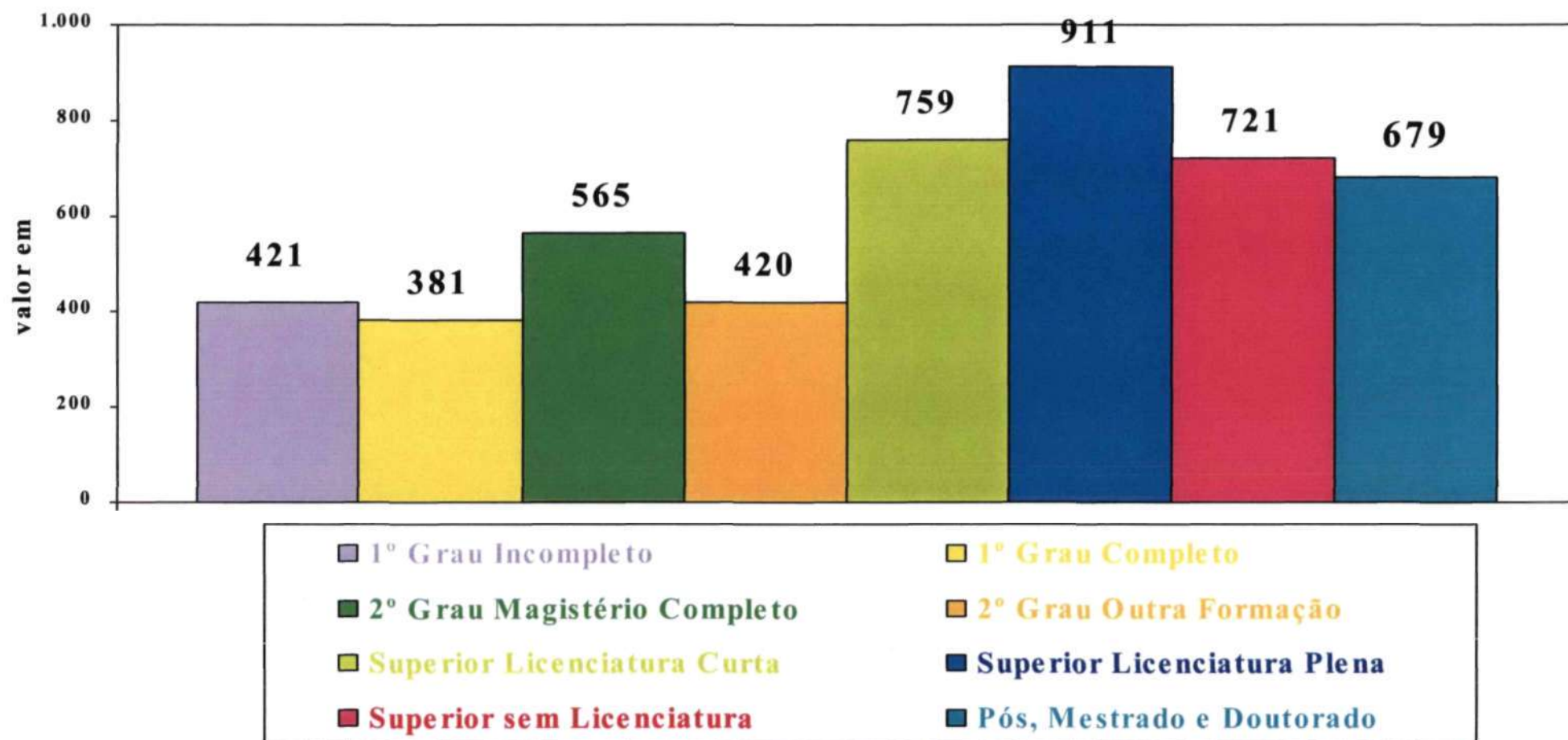


Obs.: mês base agosto de 98



Rede Pública Total

Estimativa de Remuneração Média de Professores por Categoria Funcional - Região Sudeste

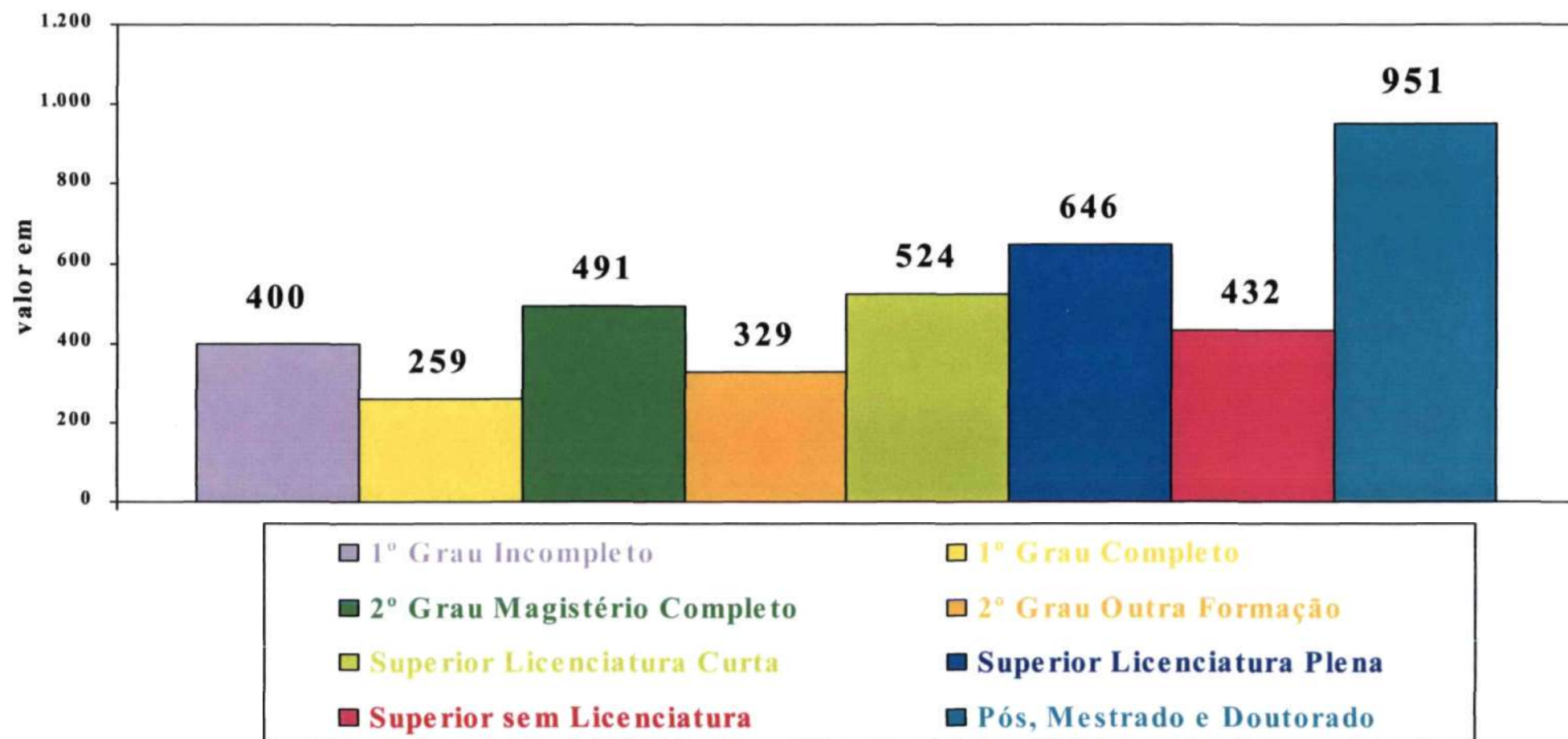


Obs.: mês base agosto de 98



Rede Pública Total

Estimativa de Remuneração Média de Professores por Categoria Funcional - Região Sul

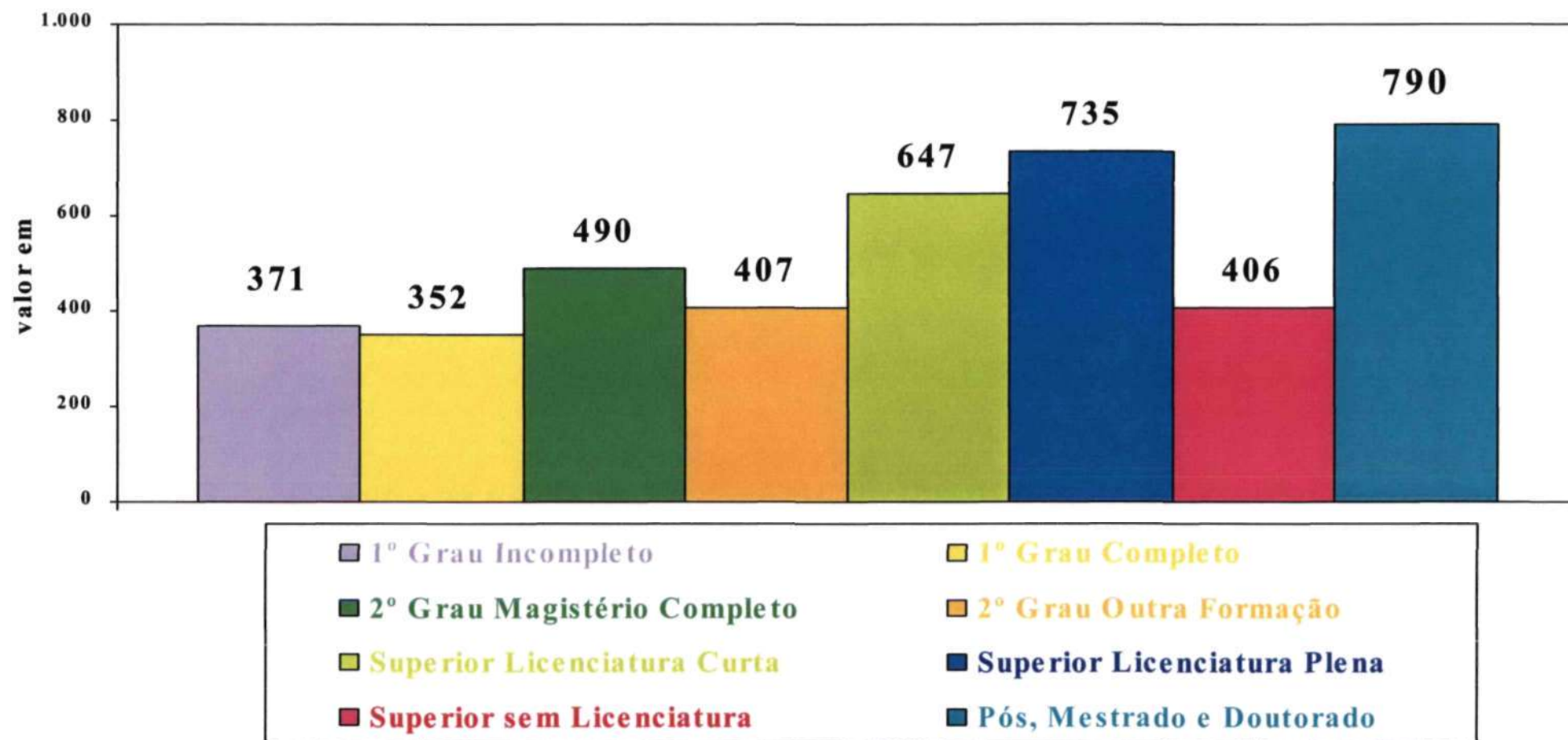


Obs.: mês base agosto de 98



Rede Pública Estadual

Estimativa de Remuneração Média de Professores por Categoria Funcional - Região Norte

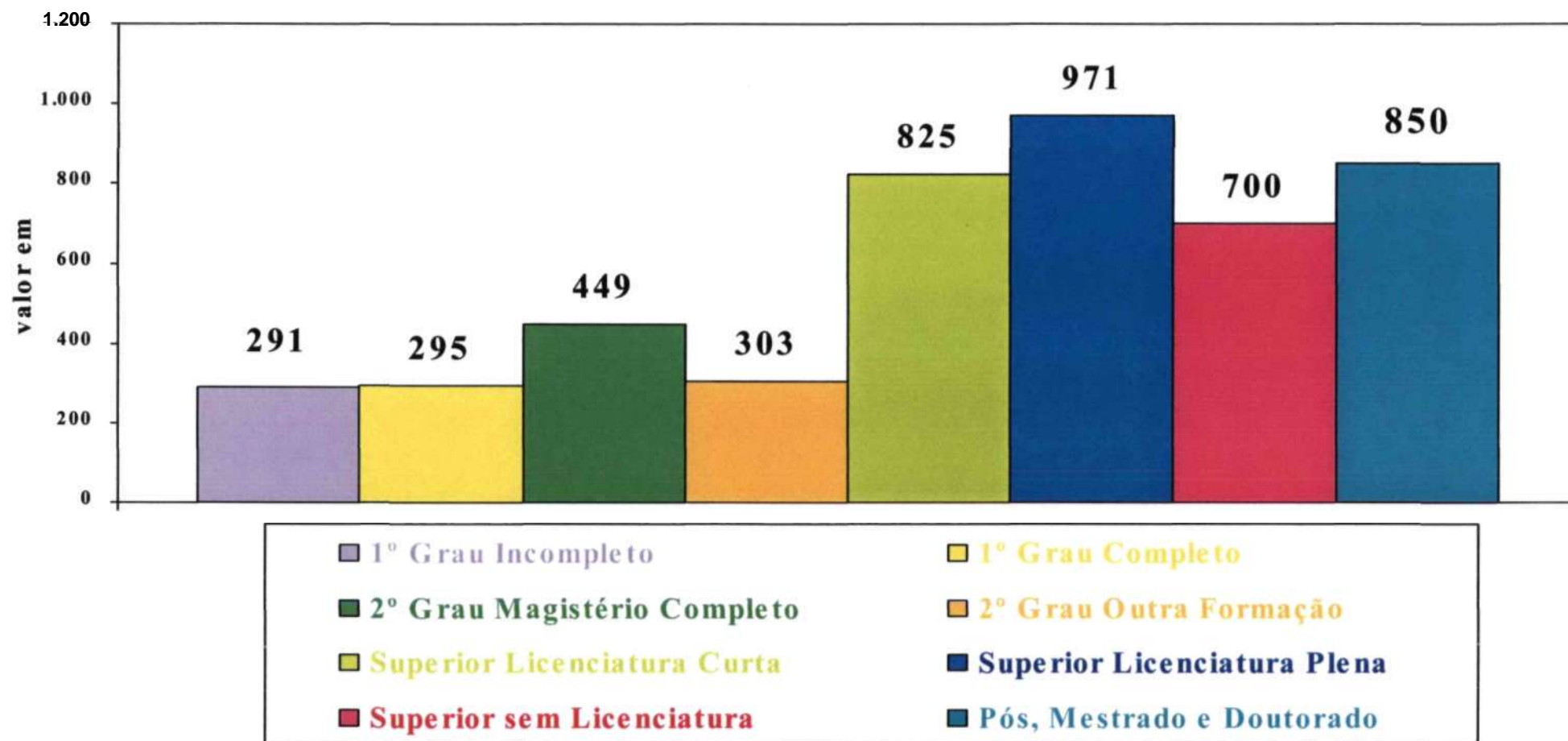


Obs. mês base agosto de 98



Rede Pública Estadual

Estimativa de Remuneração Média de Professores por Categoria Funcional - Região Centro-Oeste

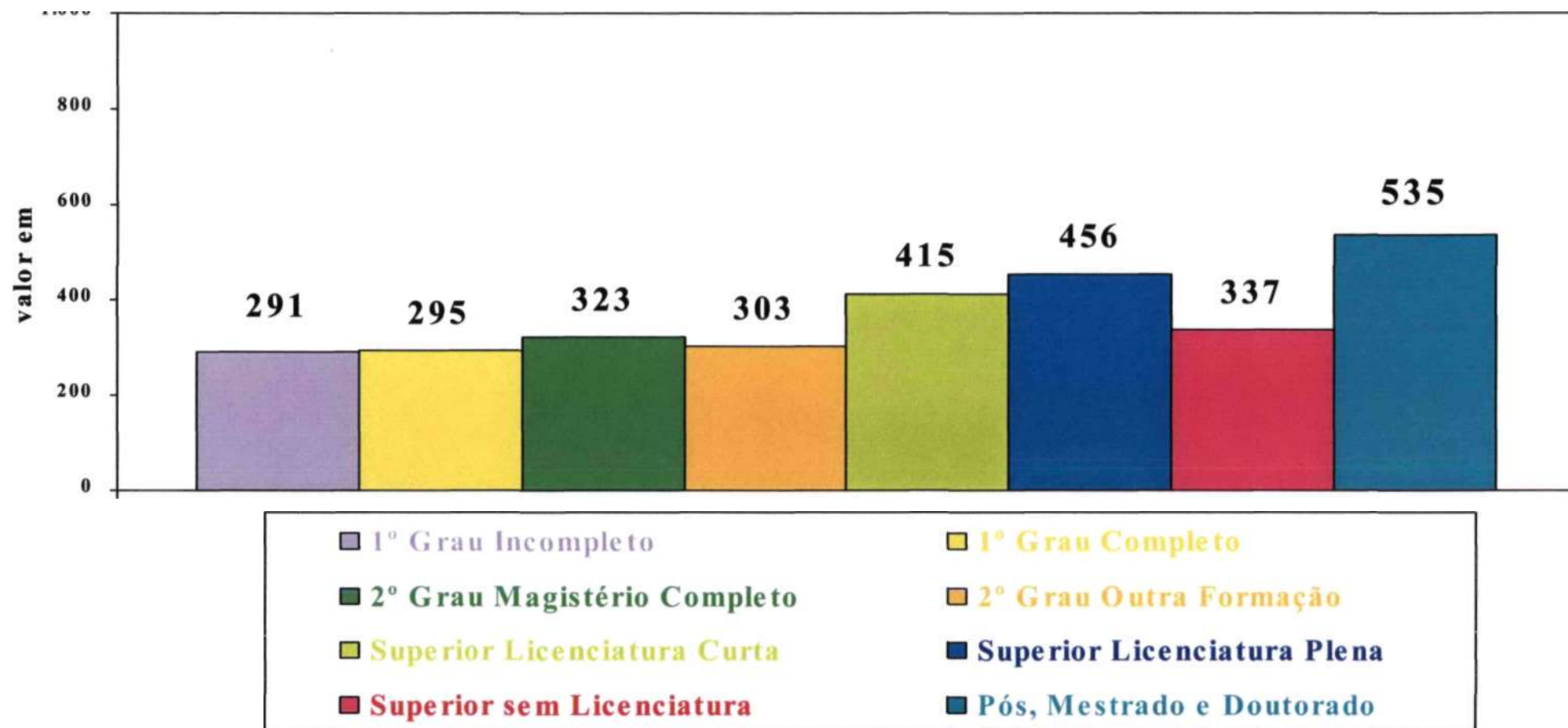


Obs.: mês base agosto de 98



Rede Pública Estadual

Estimativa de Remuneração Média de Professores por Categoria Funcional - Região Centro-Oeste sem DF

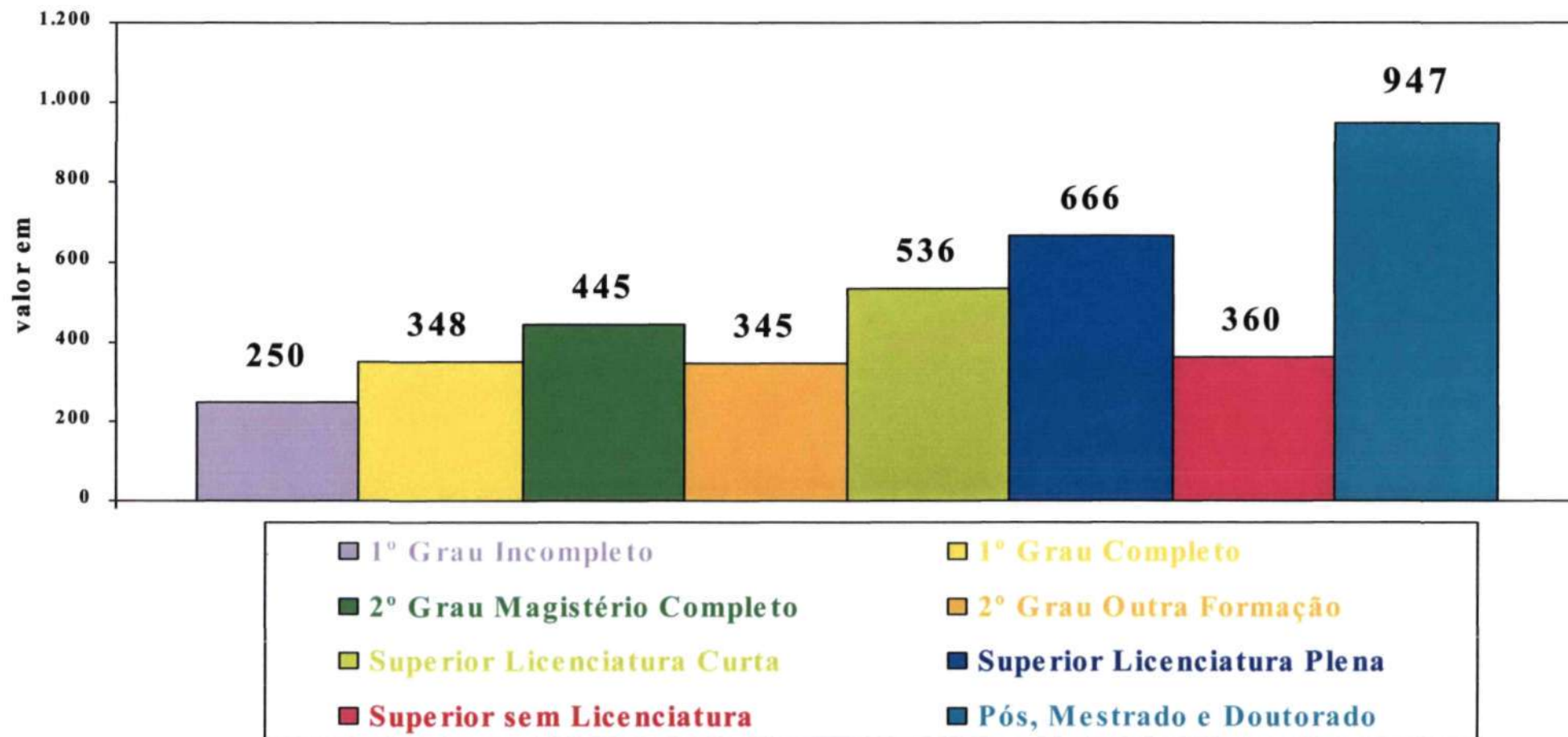


Obs.: mês base agosto de 98



Rede Pública Estadual

Estimativa de Remuneração Média de Professores por Categoria Funcional - Região Nordeste-1 (BA,CE,MA,PI)

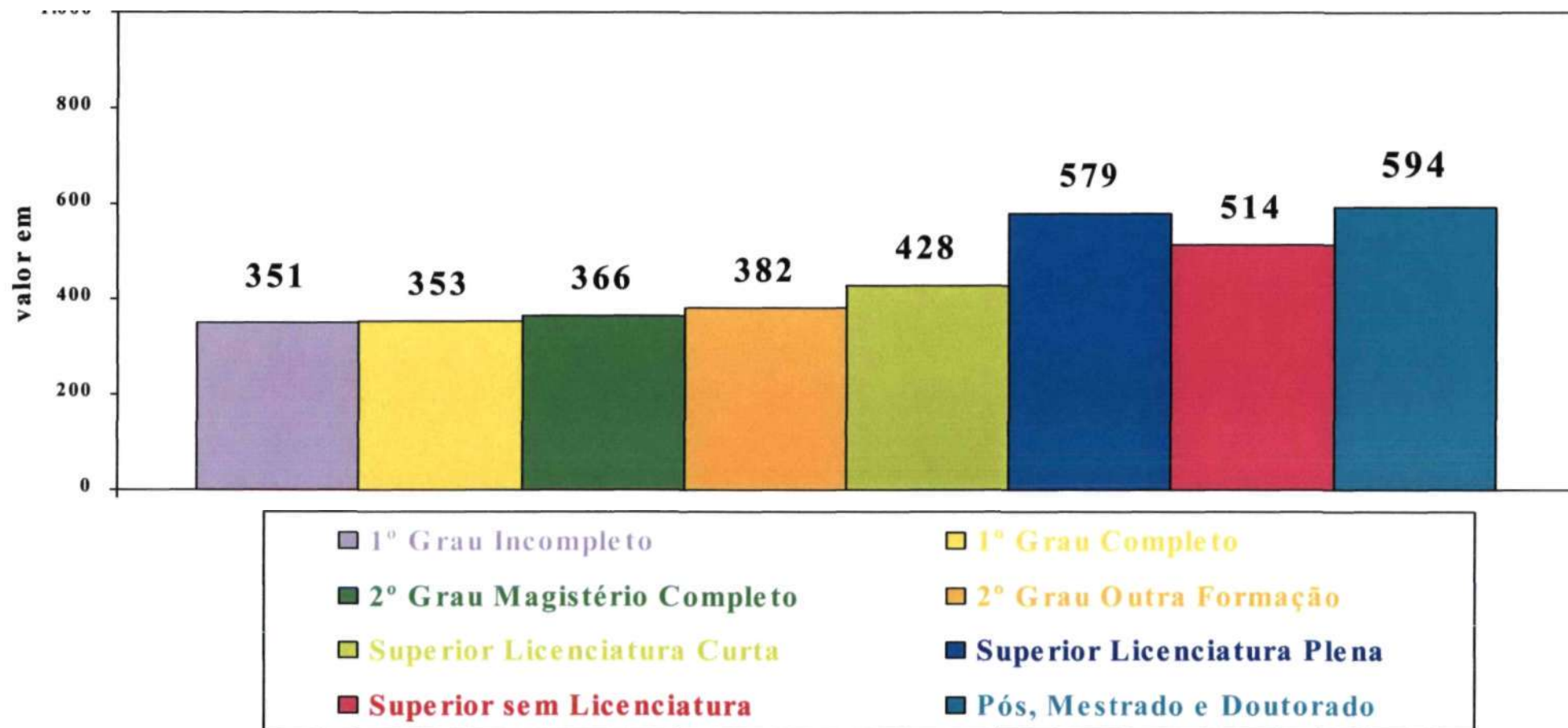


Obs.: mês base agosto de 98



Rede Pública Estadual

Estimativa de Remuneração Média de Professores por Categoria Funcional - Região Nordeste-2 (ALPB.PERN.SE)

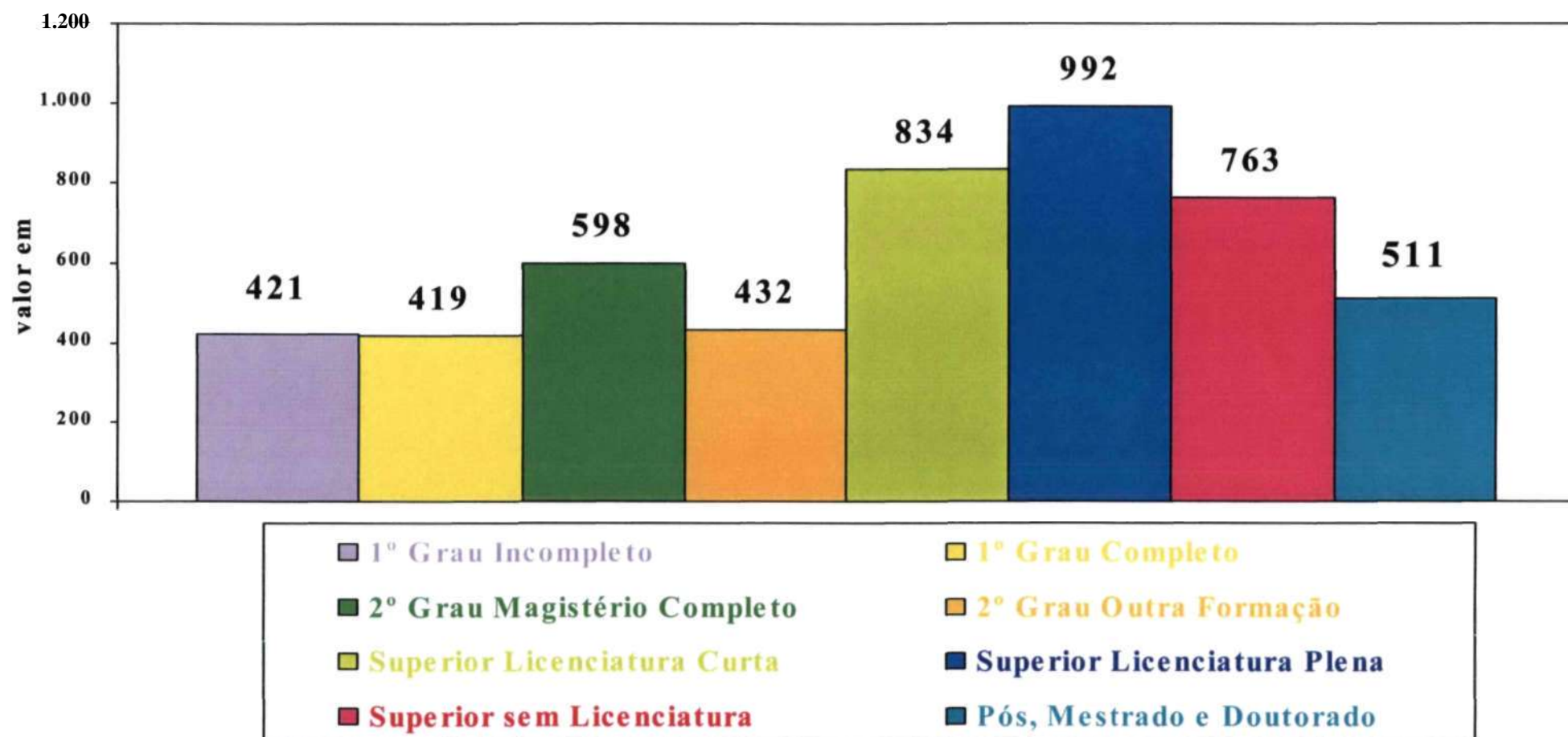


Obs.:mês base agosto de 98



Rede Pública Estadual

Estimativa de Remuneração Média de Professores por Categoria Funcional - Região Sudeste

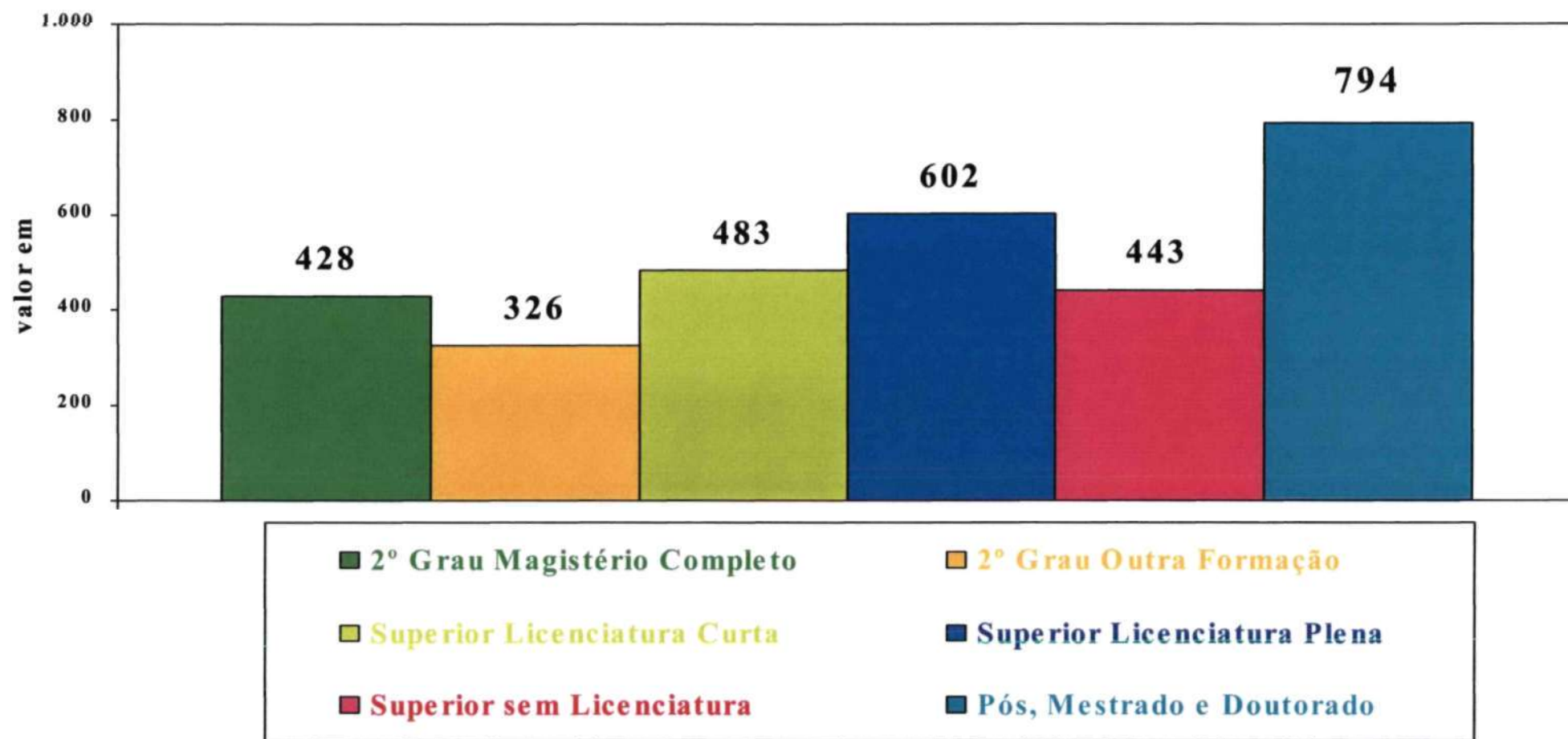


Obs.: mês base agosto de 98



Rede Pública Estadual

Estimativa de Remuneração Média de Professores por Categoria Funcional - Região Sul

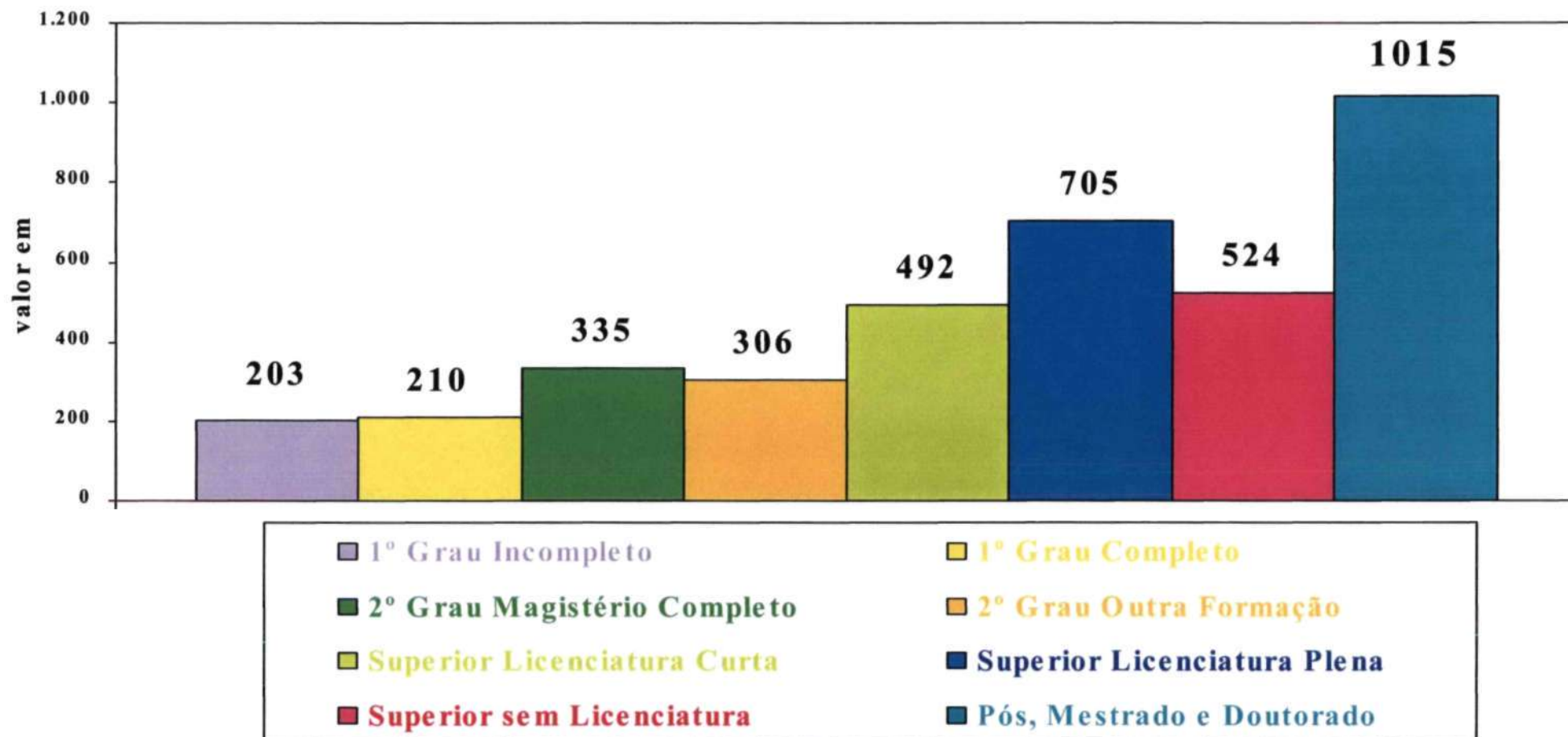


Obs.: mês base agosto de 98



Rede Pública Municipal

Estimativa de Remuneração Média de Professores por Categoria Funcional - Região Norte

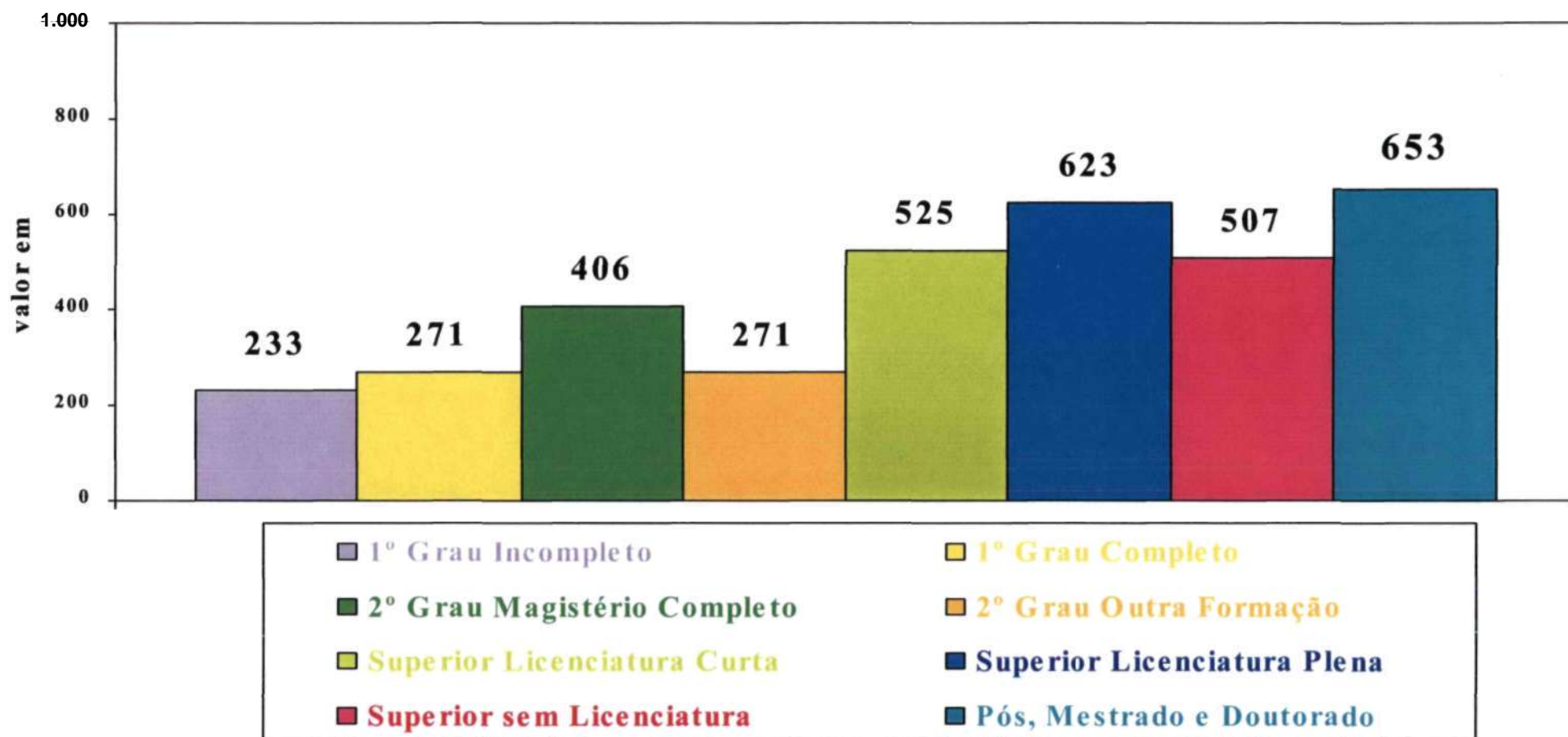


Obs:mês base agosto de 98



Rede Pública Municipal

Estimativa de Remuneração Média de Professores por Categoria Funcional - Região Centro-Oeste

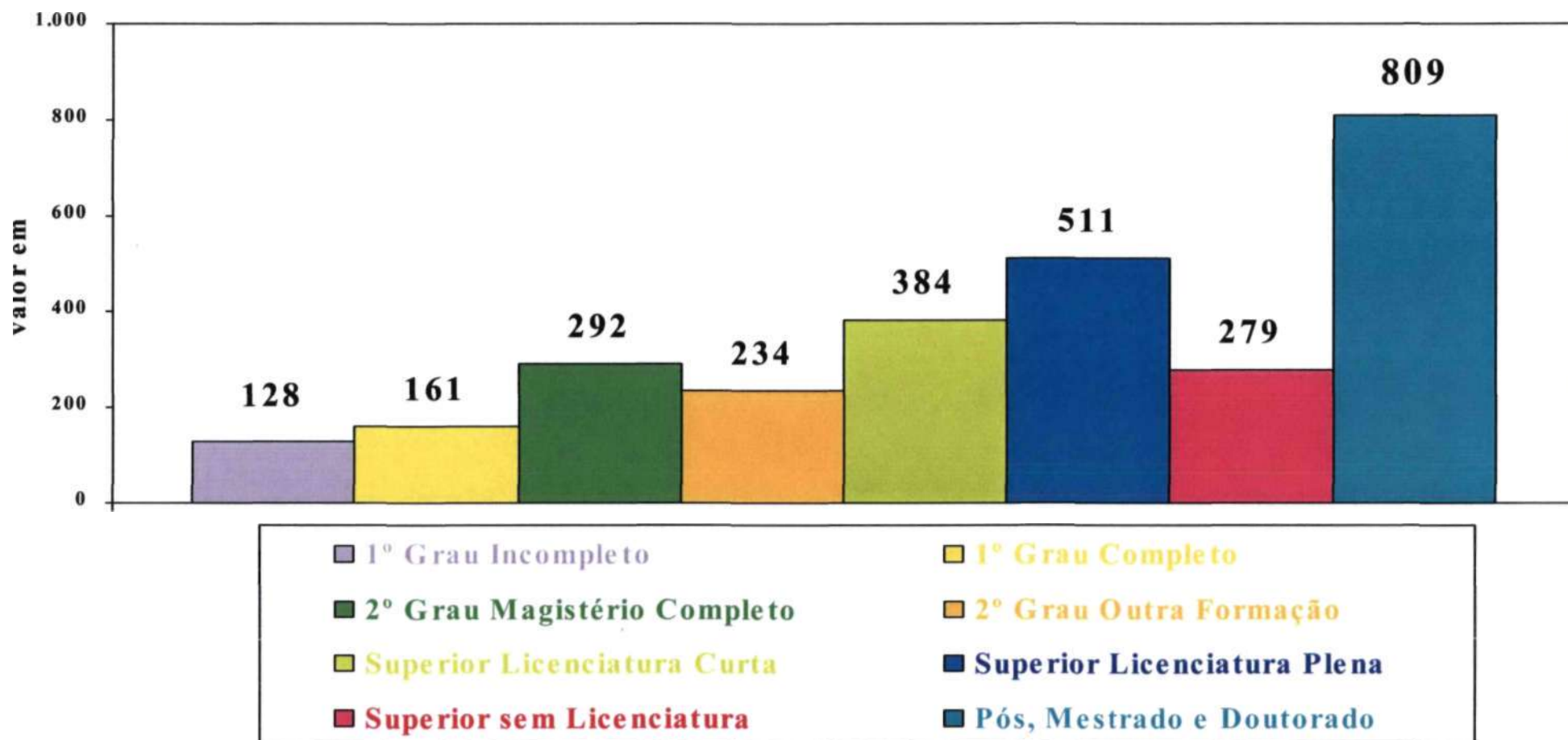


Obs.: mês base agosto de 98



Rede Pública Municipal

Estimativa de Remuneração Média de Professores por Categoria Funcional - Região Nordeste-1 (BA,CE,MA,PI)

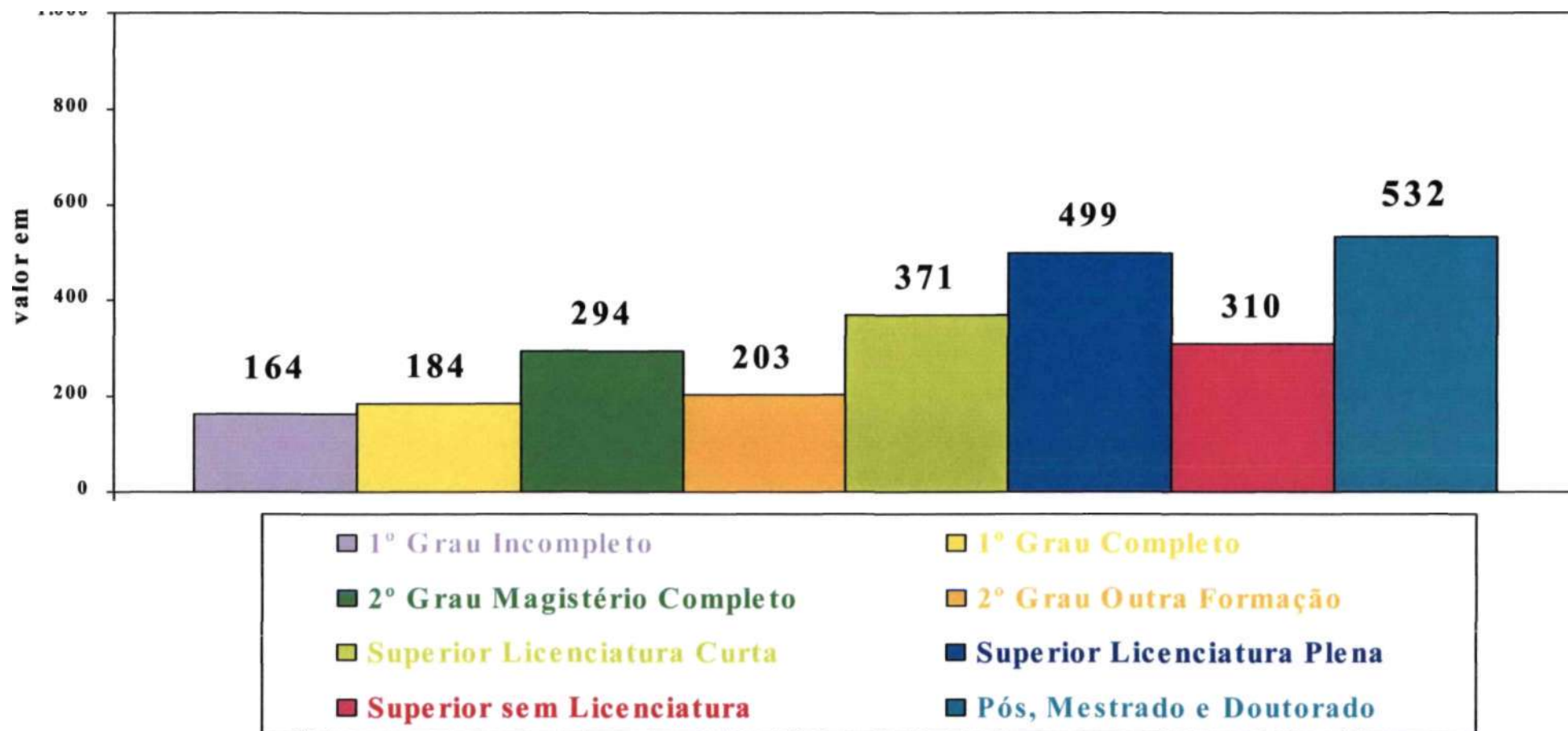


Obs.: mês base agosto de 98



Rede Pública Municipal

Estimativa de Remuneração Média de Professores por Categoria Funcional - Região Nordeste-2 (AL,PB,PE,RN,SE)

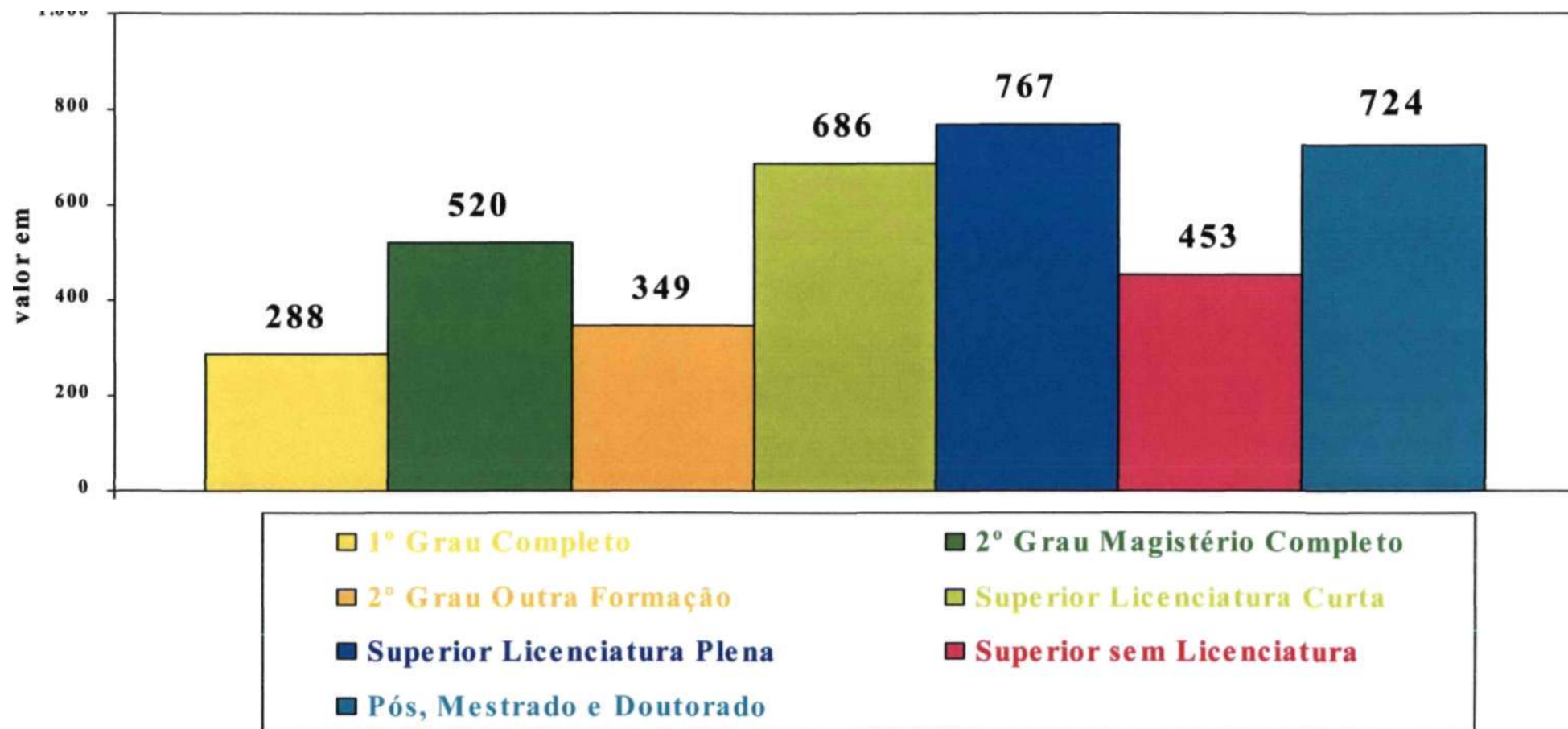


Obs.: mês base agosto de 98



Rede Pública Municipal

Estimativa de Remuneração Média de Professores por Categoria Funcional - Região Sudeste

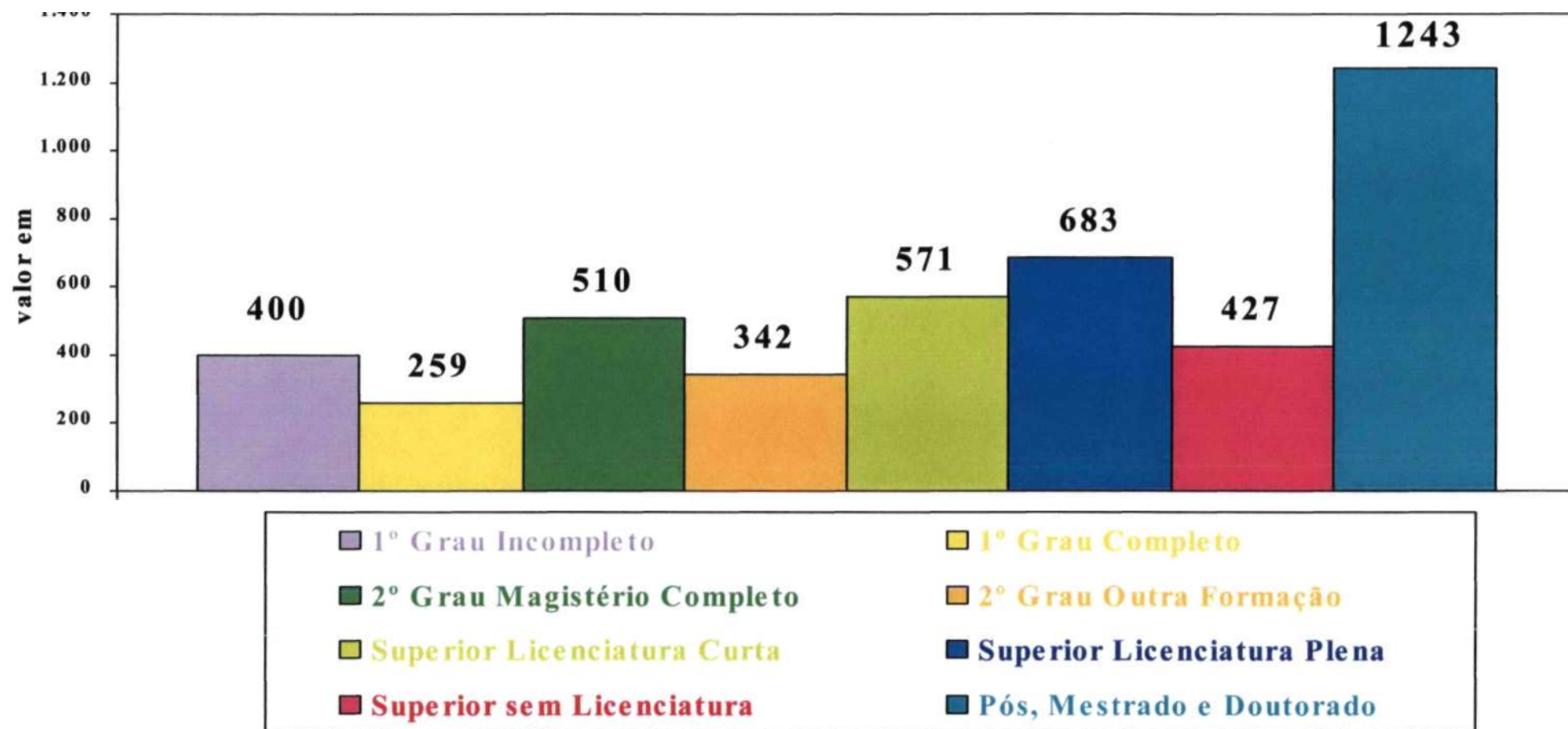


Obs.: mês base agosto de 98



Rede Pública Municipal

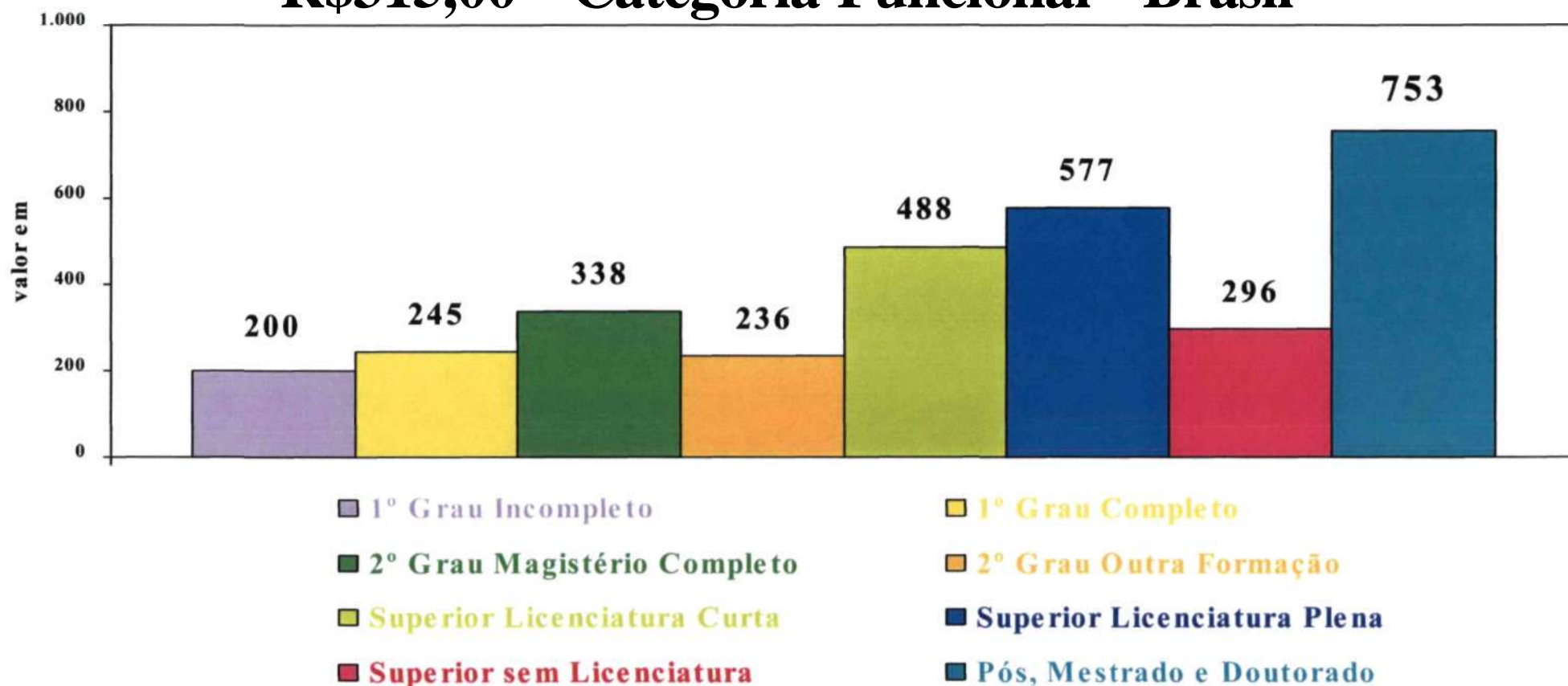
Estimativa de Remuneração Média de Professores por Categoria Funcional - Região Sul



Obs.: mês base agosto de 98



Rede Pública Total - Estimativa de Remuneração Média de Professores por Distribuição das Unidades da Federação segundo Valor por Aluno (VPA) até R\$315,00 - Categoria Funcional - Brasil



Obs.: mês base agosto de 98



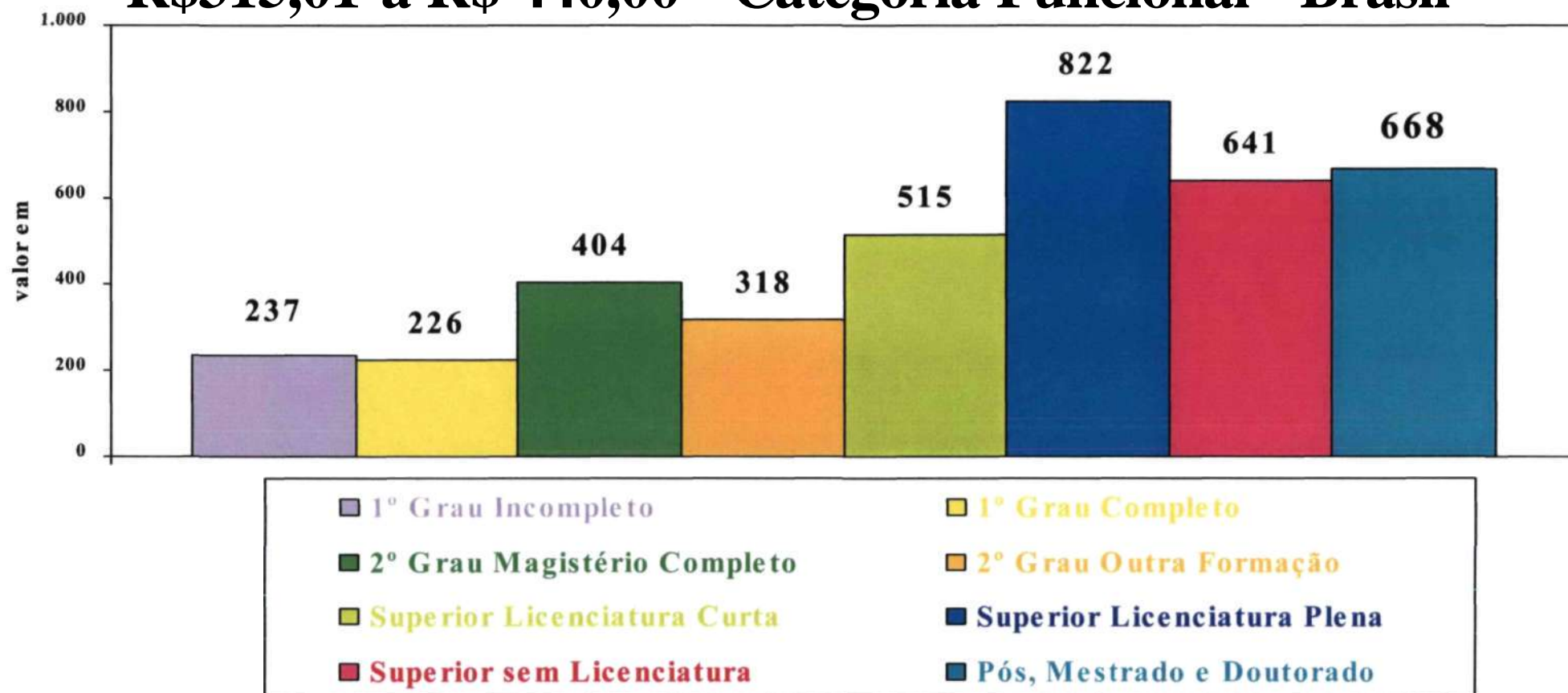
MINISTÉRIO DA EDUCAÇÃO E DO DESPORTO
INEP

PESQUISA DE REMUNERAÇÃO DE PROFESSORES
DO ENSINO FUNDAMENTAL
Dezembro -1998

UNIVERSIDADE DE SÃO PAULO
FEA



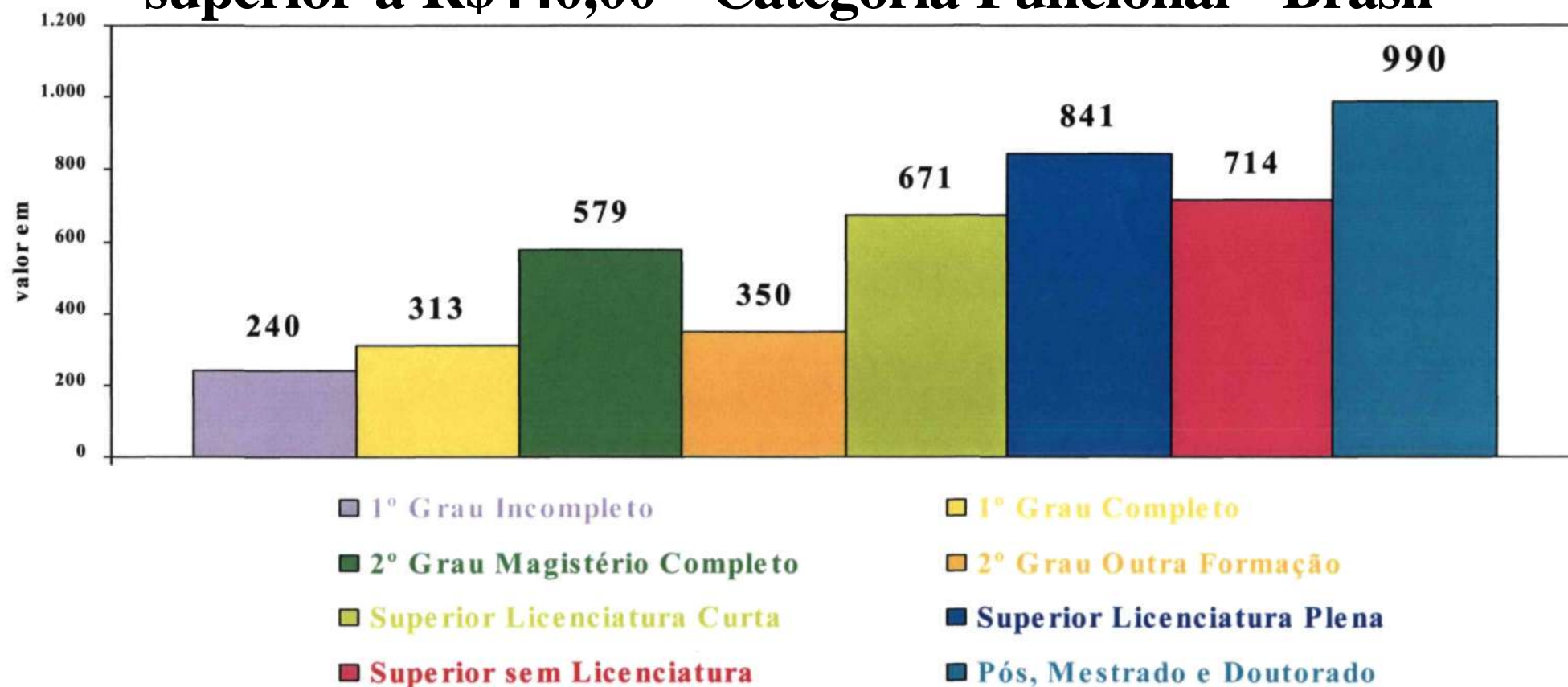
Rede Pública Total - Estimativa de Remuneração Média de Professores por Distribuição das Unidades da Federação segundo Valor por Aluno (VPA) de R\$315,01 a R\$ 440,00 - Categoria Funcional - Brasil



Obs: mês base agosto de 98



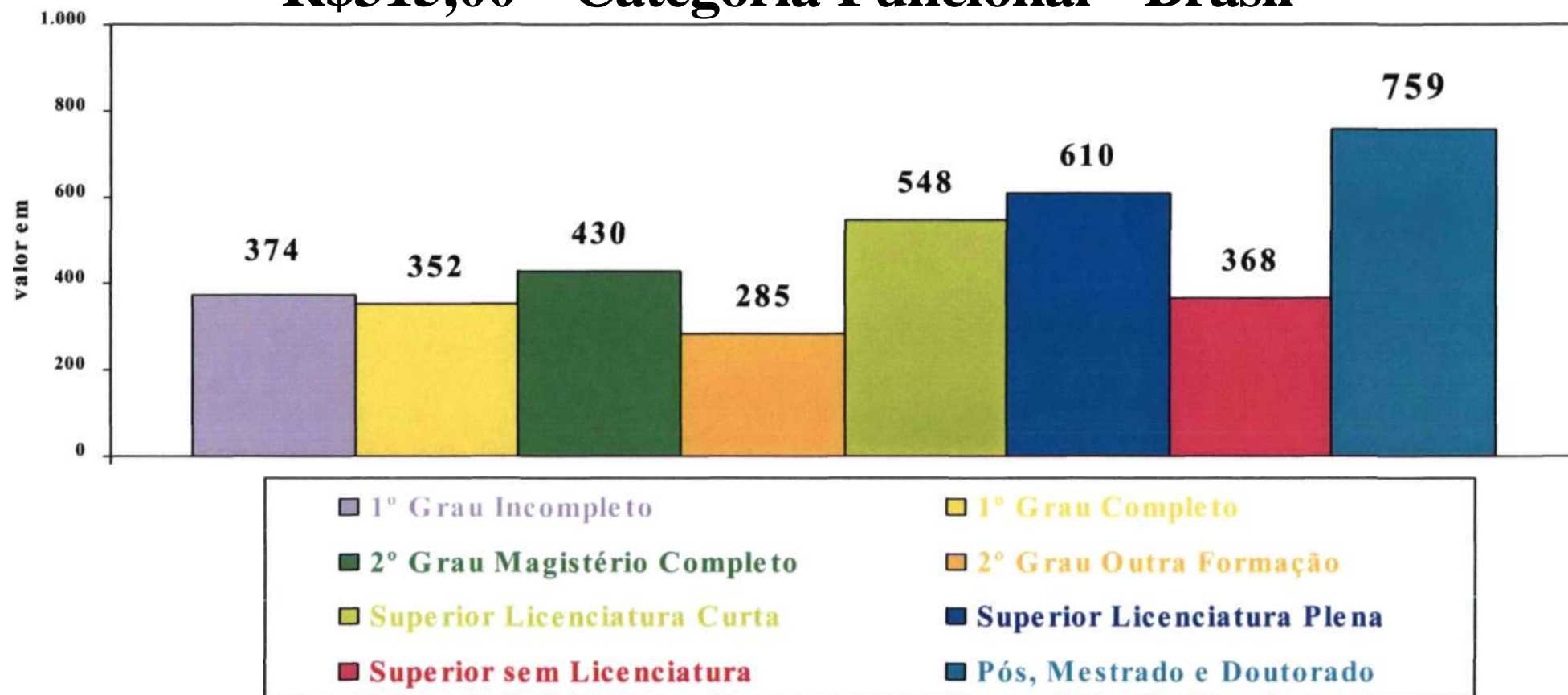
Rede Pública Total - Estimativa de Remuneração Média de Professores por Distribuição das Unidades da Federação segundo Valor por Aluno (VPA) superior a R\$440,00 - Categoria Funcional - Brasil



Obs.mês base agosto de 98



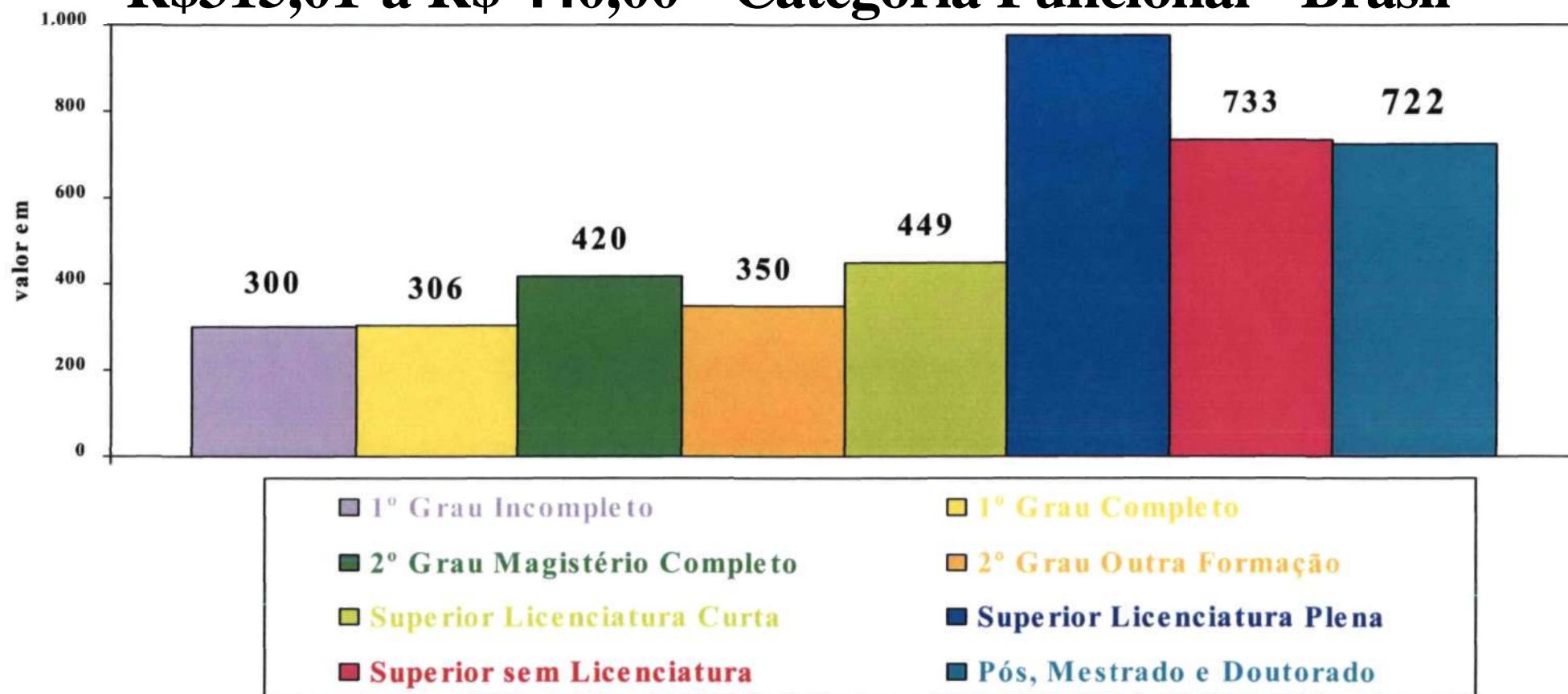
Rede Pública Estadual - Estimativa de Remuneração Média de Professores por Distribuição das Unidades da Federação segundo Valor por Aluno (VPA) até R\$315,00 - Categoria Funcional - Brasil



Obs: :mês base agosto de 98



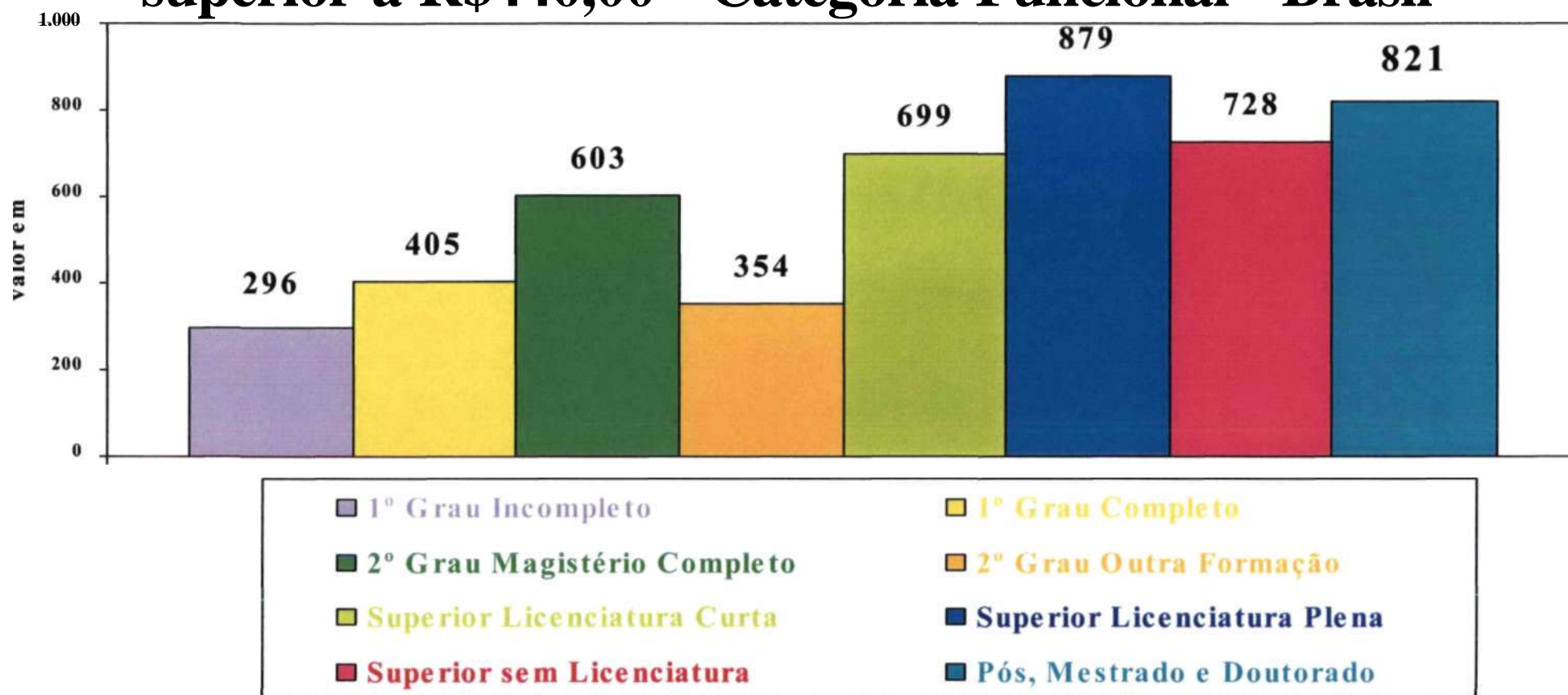
Rede Pública Estadual - Estimativa de Remuneração Média de Professores por Distribuição das Unidades da Federação segundo Valor por Aluno (VPA) de R\$315,01 a R\$ 440,00 - Categoria Funcional - Brasil



Obs: :mês base agosto de 98



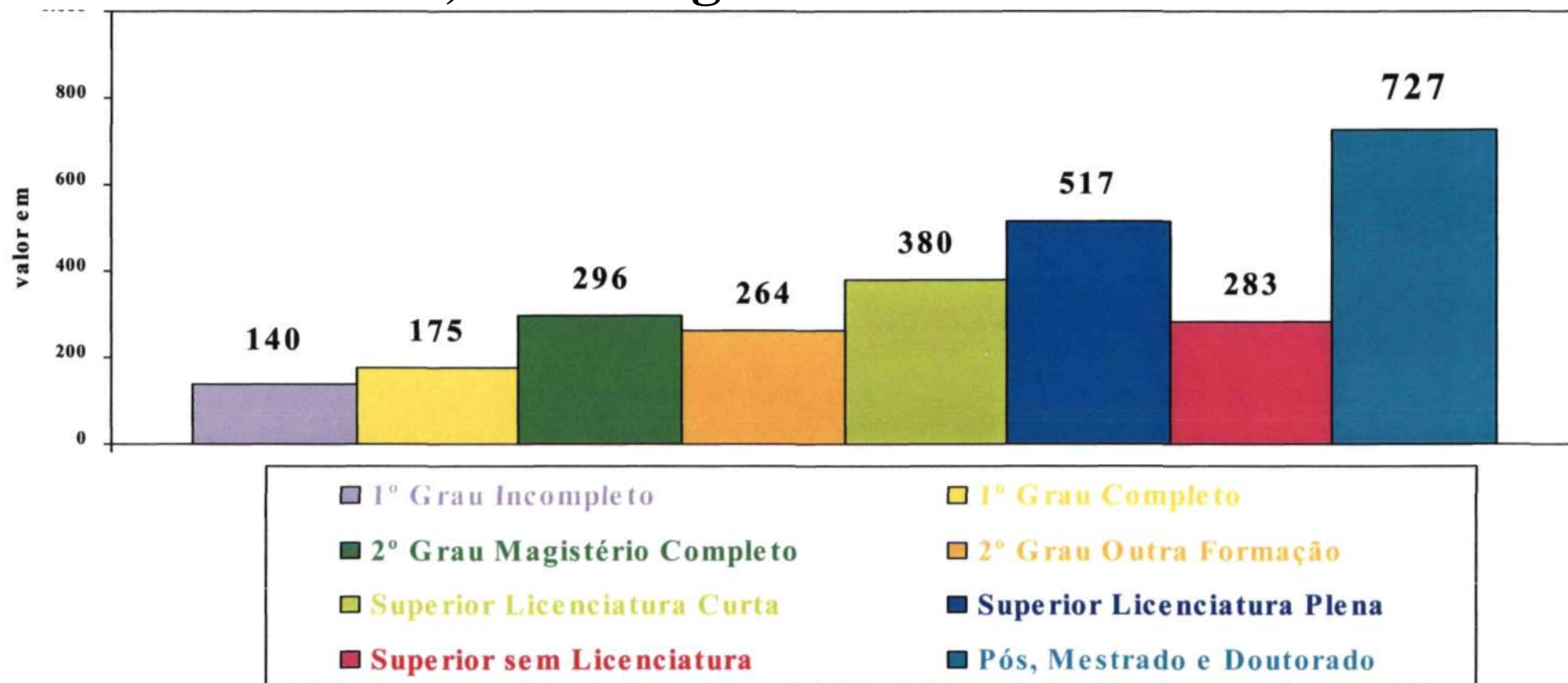
Rede Pública Estadual - Estimativa de Remuneração Média de Professores por Distribuição das Unidades da Federação segundo Valor por Aluno (VPA) superior a R\$440,00 - Categoria Funcional - Brasil



Obs: mês base agosto de 98



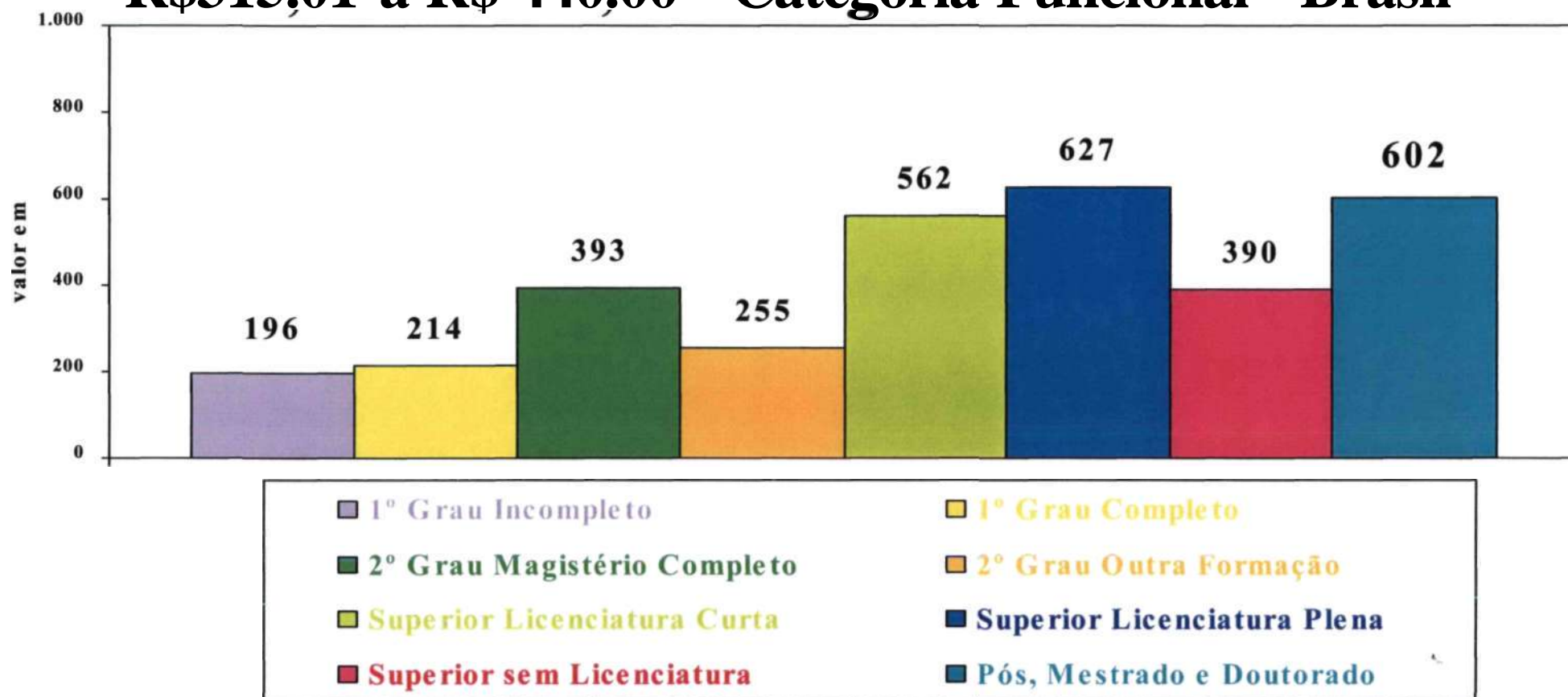
Rede Pública Municipal - Estimativa de Remuneração Média de Professores por Distribuição das Unidades da Federação segundo Valor por Aluno (VPA) até R\$315,00 - Categoria Funcional - Brasil



Obs: :mês base agosto de 98



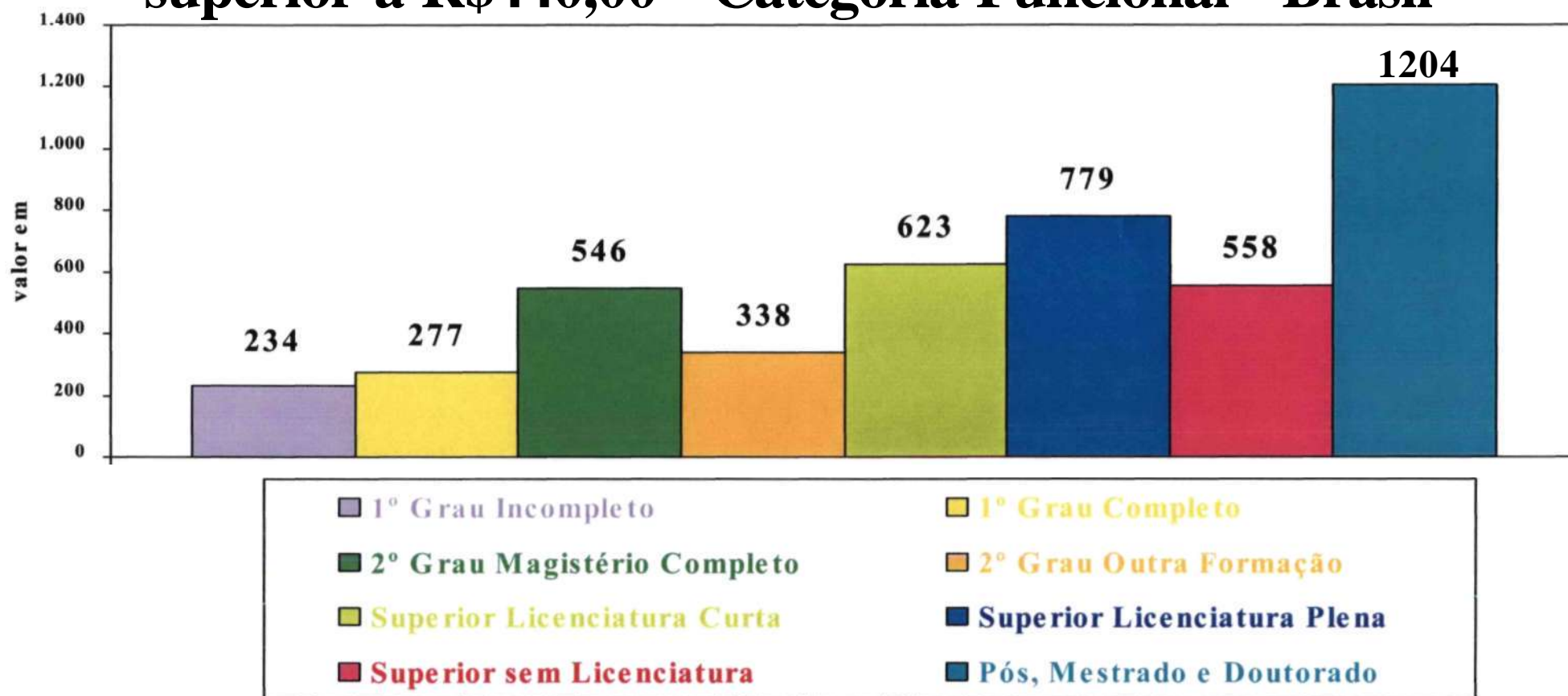
Rede Pública Municipal - Estimativa de Remuneração Média de Professores por Distribuição das Unidades da Federação segundo Valor por Aluno (VPA) de R\$315,01 a R\$ 440,00 - Categoria Funcional - Brasil



Obs: :mês base agosto de 98



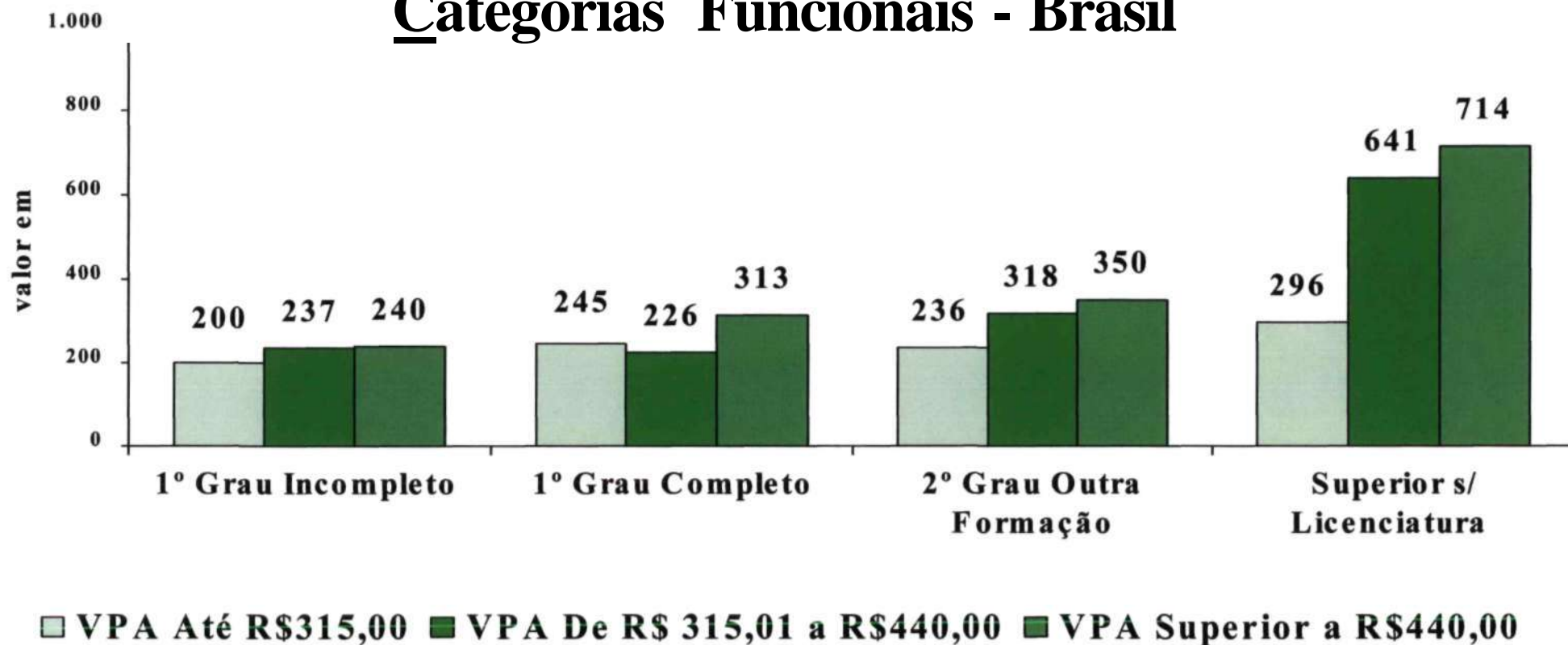
Rede Pública Municipal - Estimativa de Remuneração Média de Professores por Distribuição das Unidades da Federação segundo Valor por Aluno (VPA) superior a R\$440,00 - Categoria Funcional - Brasil



Obs: :mês base agosto de 98



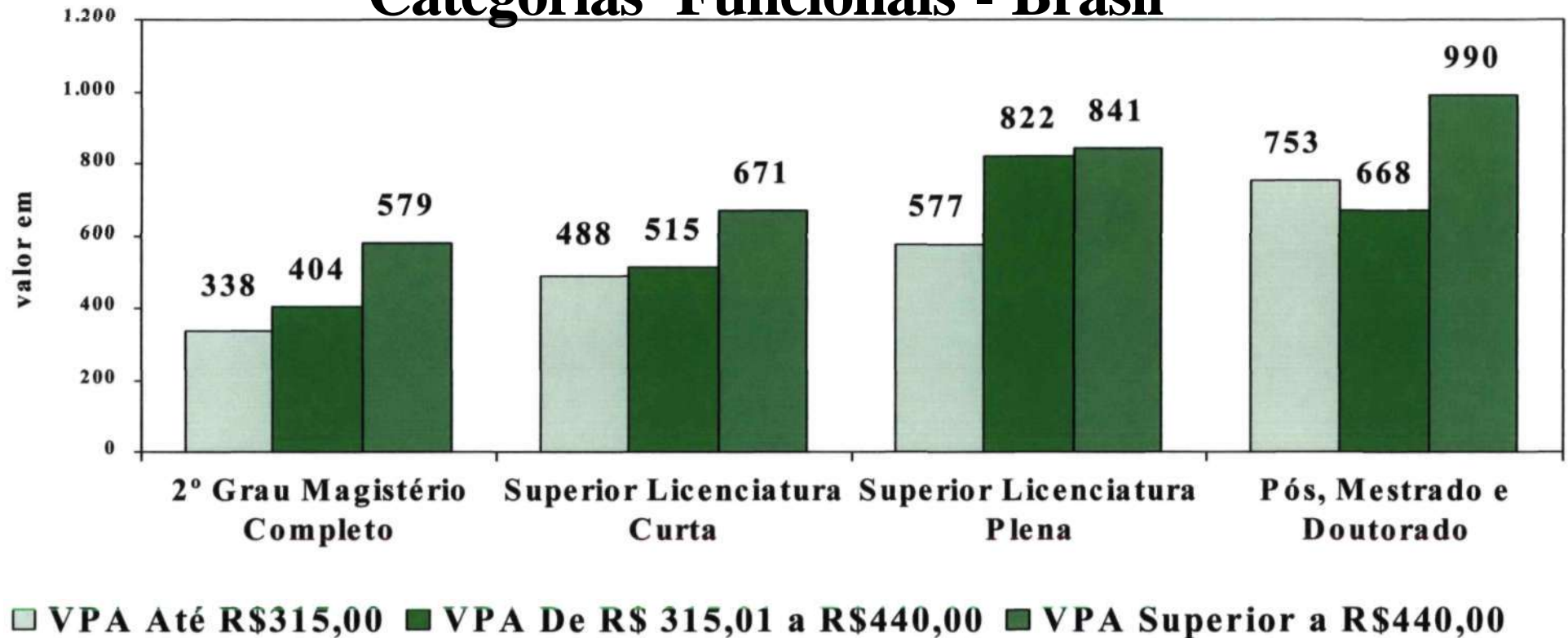
Rede Pública Total - Estimativa de Remuneração Média de Professores por Distribuição das Unidades da Federação segundo Valor por Aluno (VPA) Categorias Funcionais - Brasil



Obs: :mês base agosto de 98



Rede Pública Total - Estimativa de Remuneração Média de Professores por Distribuição das Unidades da Federação segundo Valor por Aluno (VPA) Categorias Funcionais - Brasil



Obs: :mês base agosto de 98



ESTIMATIVA DE REMUNERAÇÃO
MEDIA DOS PROFESSORES DE
ENSINO FUNDAMENTAL POR
TEMPO DE SERVIÇO



MINISTÉRIO DA EDUCAÇÃO E DO DESPORTO
INEP

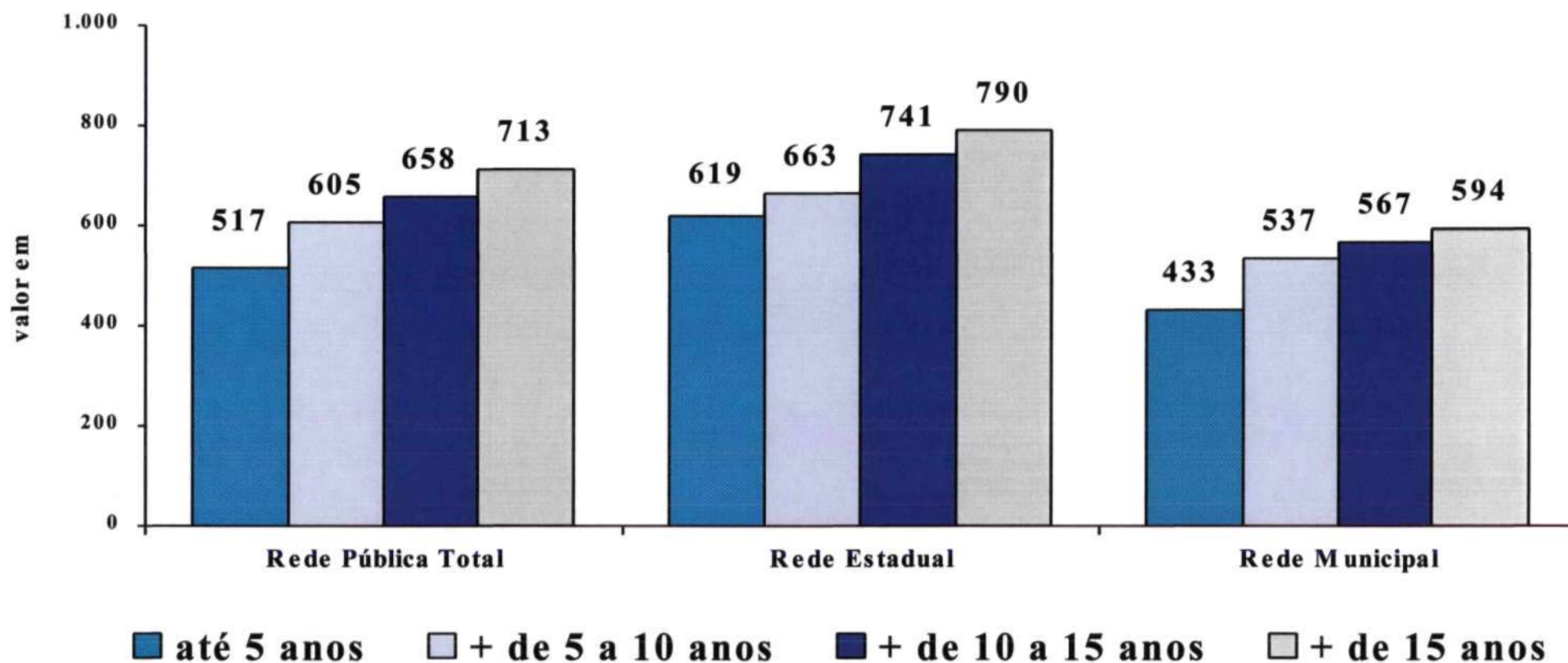
PESQUISA DE REMUNERAÇÃO DE PROFESSORES
DO ENSINO FUNDAMENTAL
Dezembro -1998

UNIVERSIDADE DE SÃO PAULO
FEA



Redes Públicas de Ensino Fundamental

Estimativa de Remuneração Média de Professores por Tempo de Magistério - Brasil

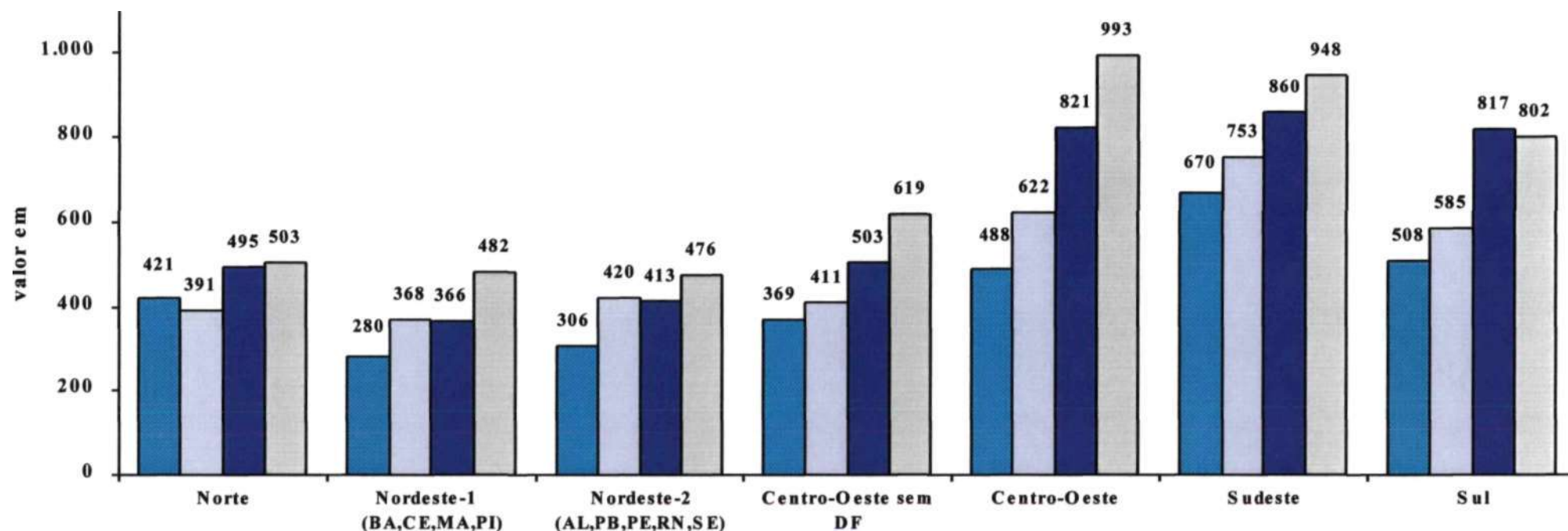


Obs: :mês base agosto de 98



Rede Pública Total

Estimativa de Remuneração Média de Professores por Tempo de Magistério - Regiões



até 5 anos + de 5 a 10 anos + de 10 a 15 anos + de 15 anos

Obs: :mês base agosto de 98



MINISTÉRIO DA EDUCAÇÃO E DO DESPORTO
INEP

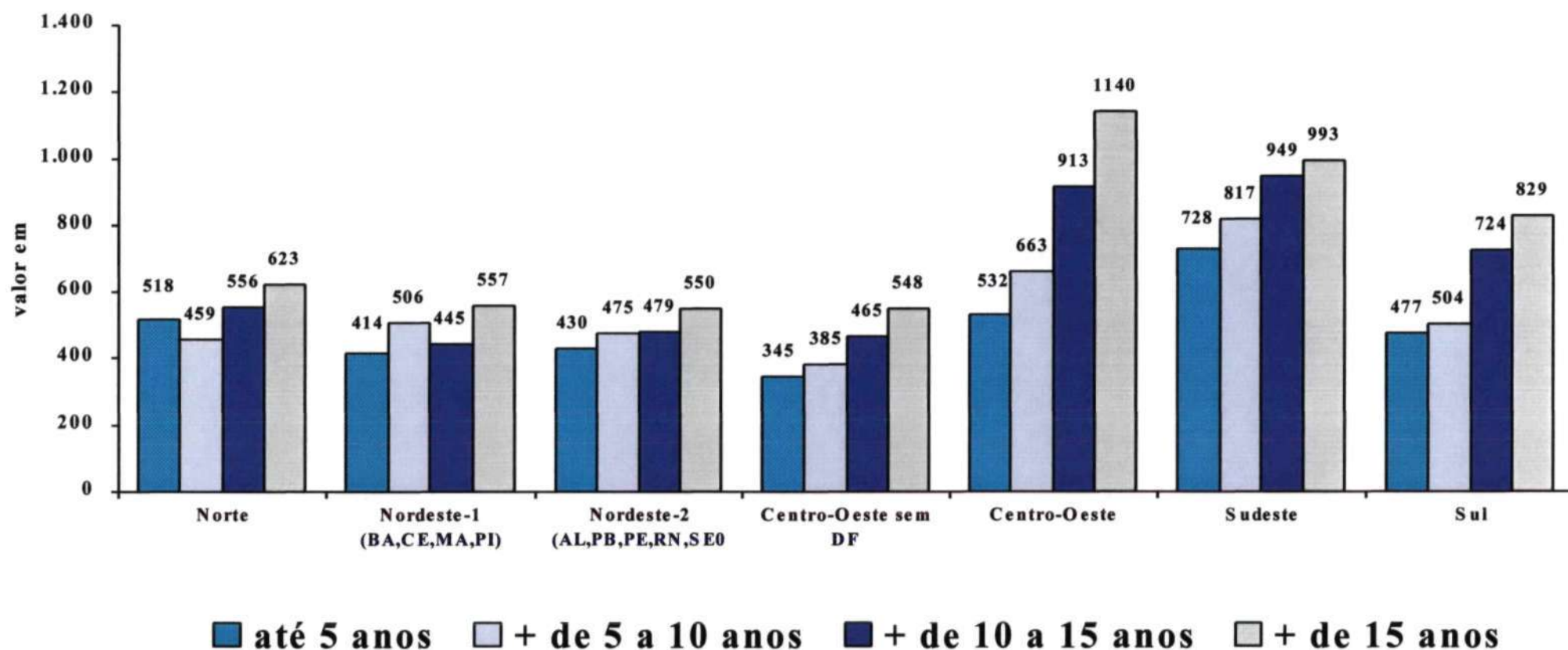
PESQUISA DE REMUNERAÇÃO DE PROFESSORES
DO ENSINO FUNDAMENTAL
Dezembro-1998

UNIVERSIDADE DE SÃO PAULO
FEA



Rede Pública Estadual

Estimativa de Remuneração Média de Professores por Tempo de Magistério - Regiões

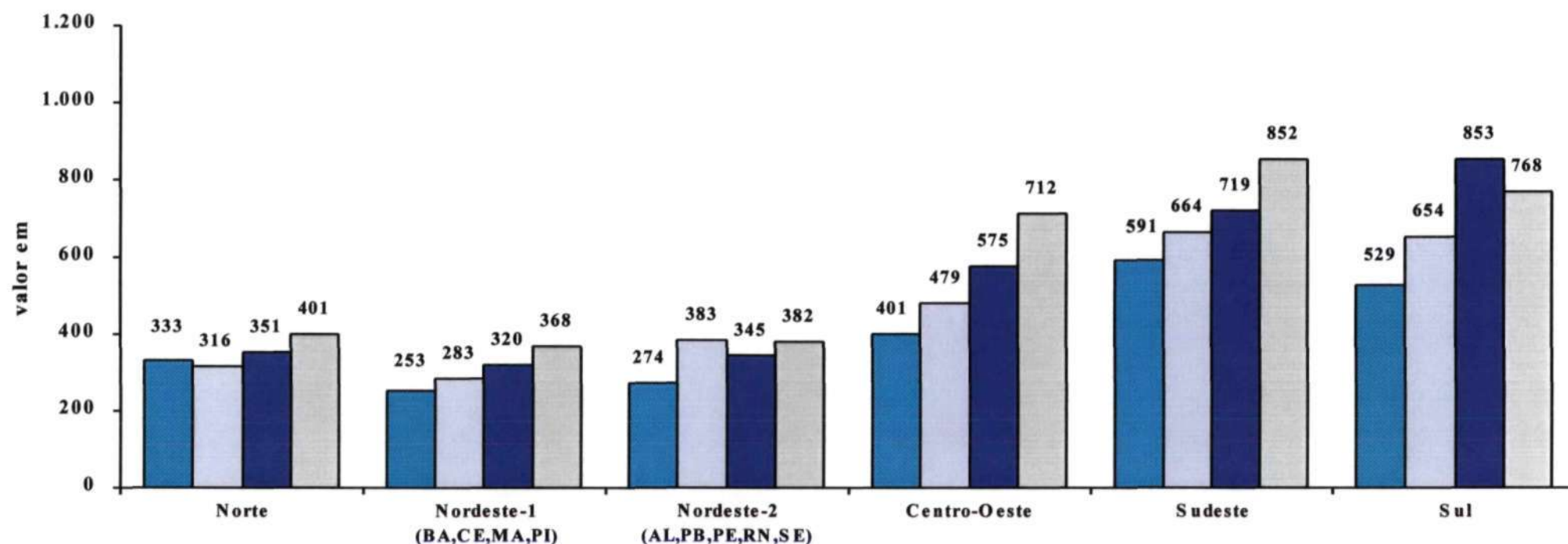


Obs: :mês base agosto de 98



Rede Pública Municipal

Estimativa de Remuneração Média de Professores por Tempo de Magistério - Regiões



até 5 anos + de 5 a 10 anos + de 10 a 15 anos + de 15 anos

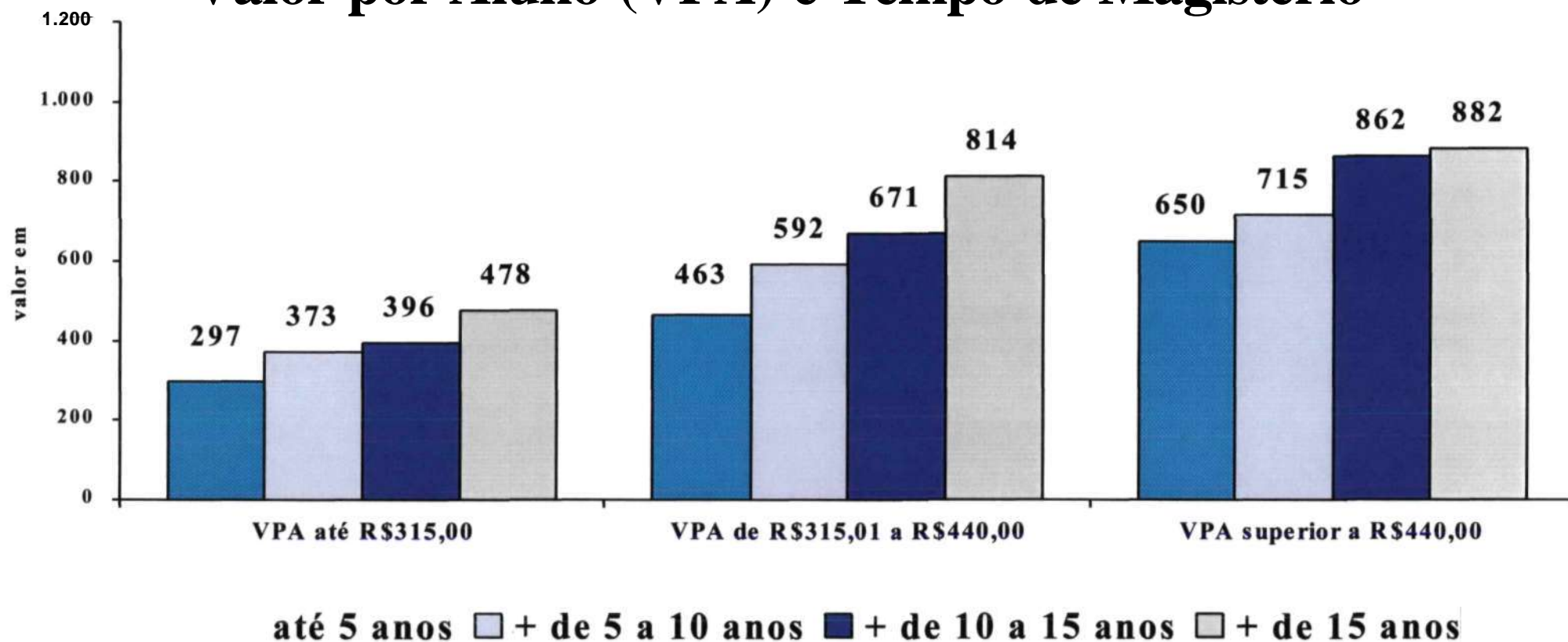
Obs: :mês base agosto de 98



Rede Pública Total

Estimativa de Remuneração Média de Professores

Distribuição das Unidades da Federação segundo Valor por Aluno (VPA) e Tempo de Magistério

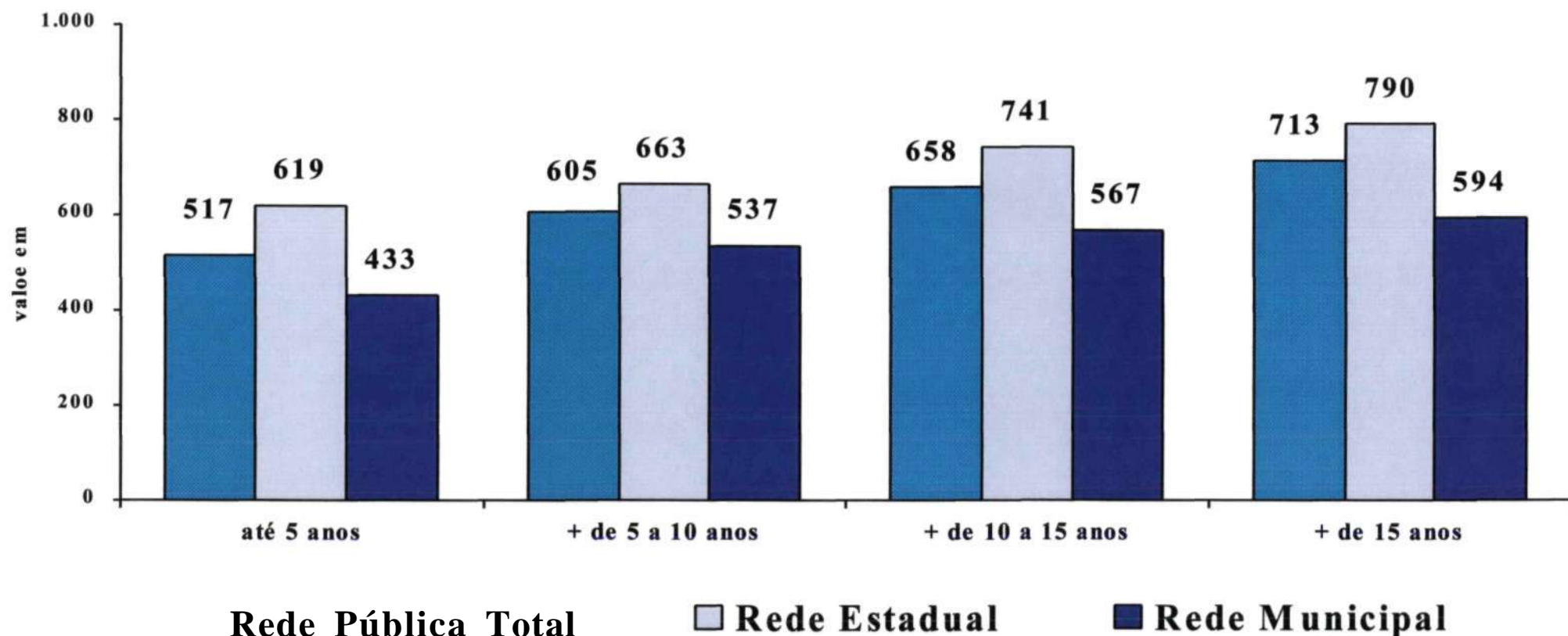


Obs: :mês base agosto de 98



Redes Públicas de Ensino Fundamental

Estimativa de Remuneração Média de Professores por Tempo de Magistério - Brasil

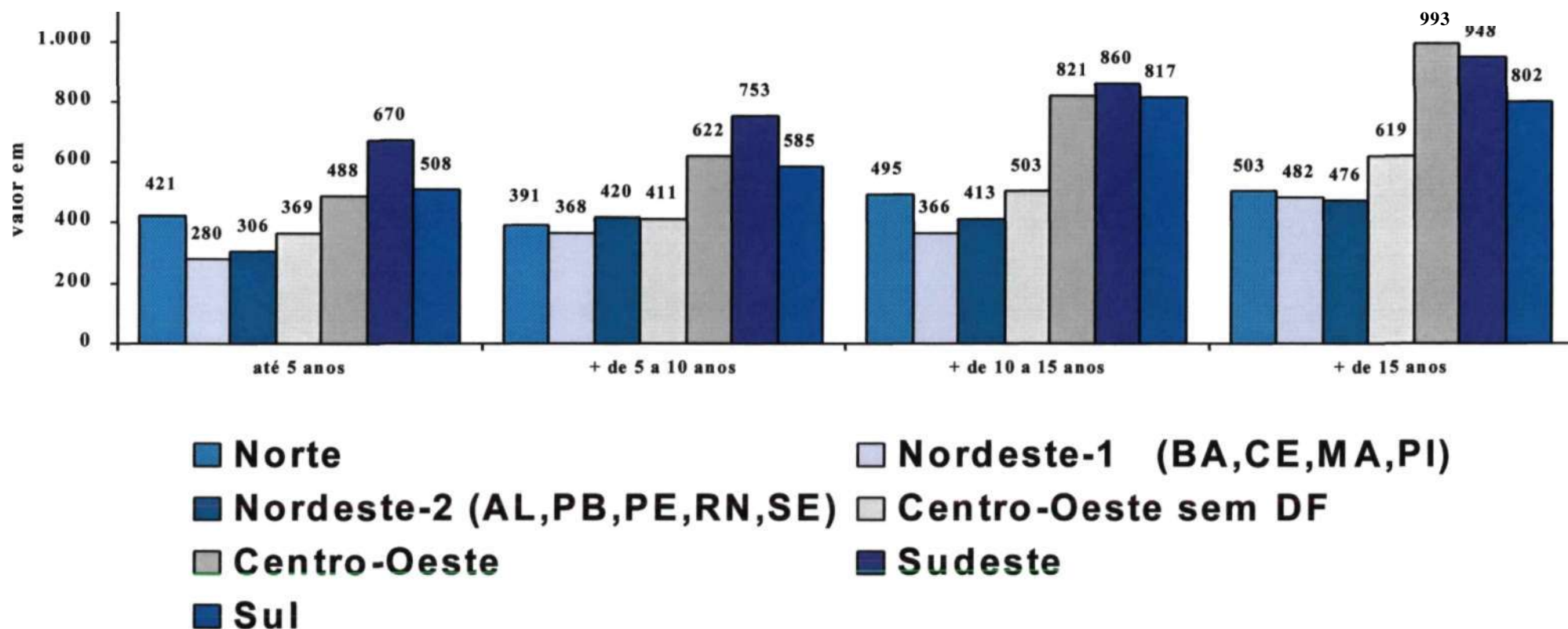


Obs: :mês base agosto de 98



Rede Pública Total

Estimativa de Remuneração Média de Professores por Tempo de Magistério - Regiões

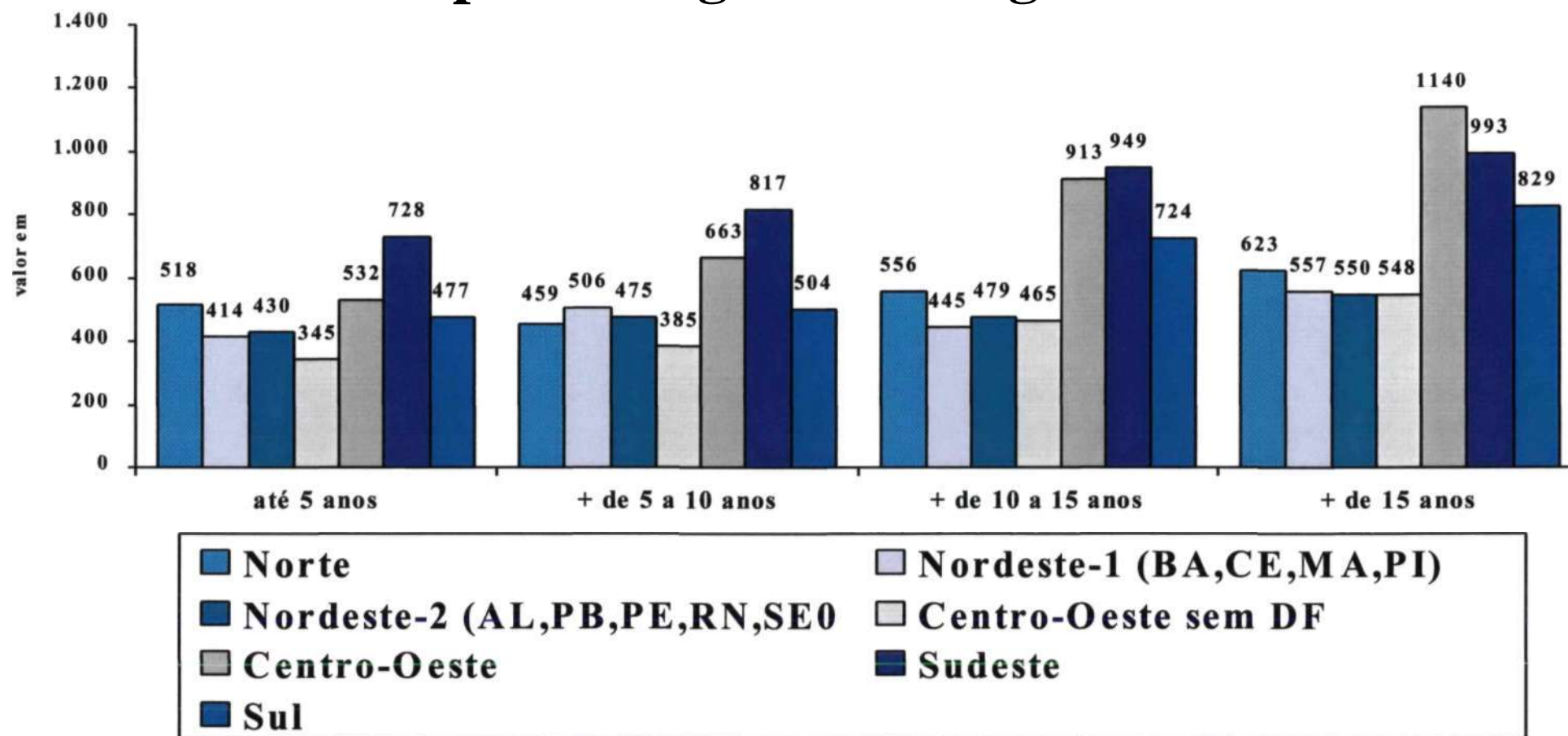


Obs: :mês base agosto de 98



Rede Pública Estadual

Estimativa de Remuneração Média de Professores por Tempo de Magistério - Regiões

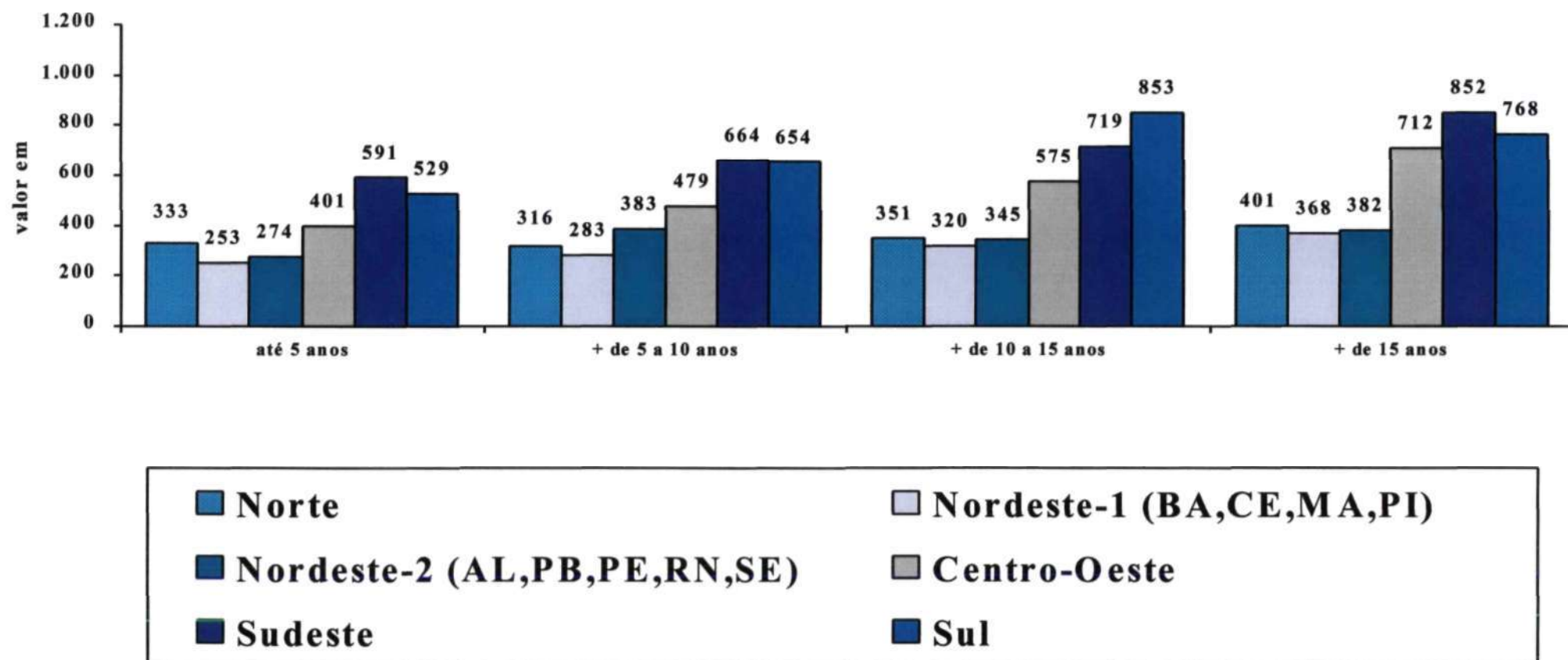


Obs: :mês base agosto de 98



Rede Pública Municipal

Estimativa de Remuneração Média de Professores por Tempo de Magistério - Regiões



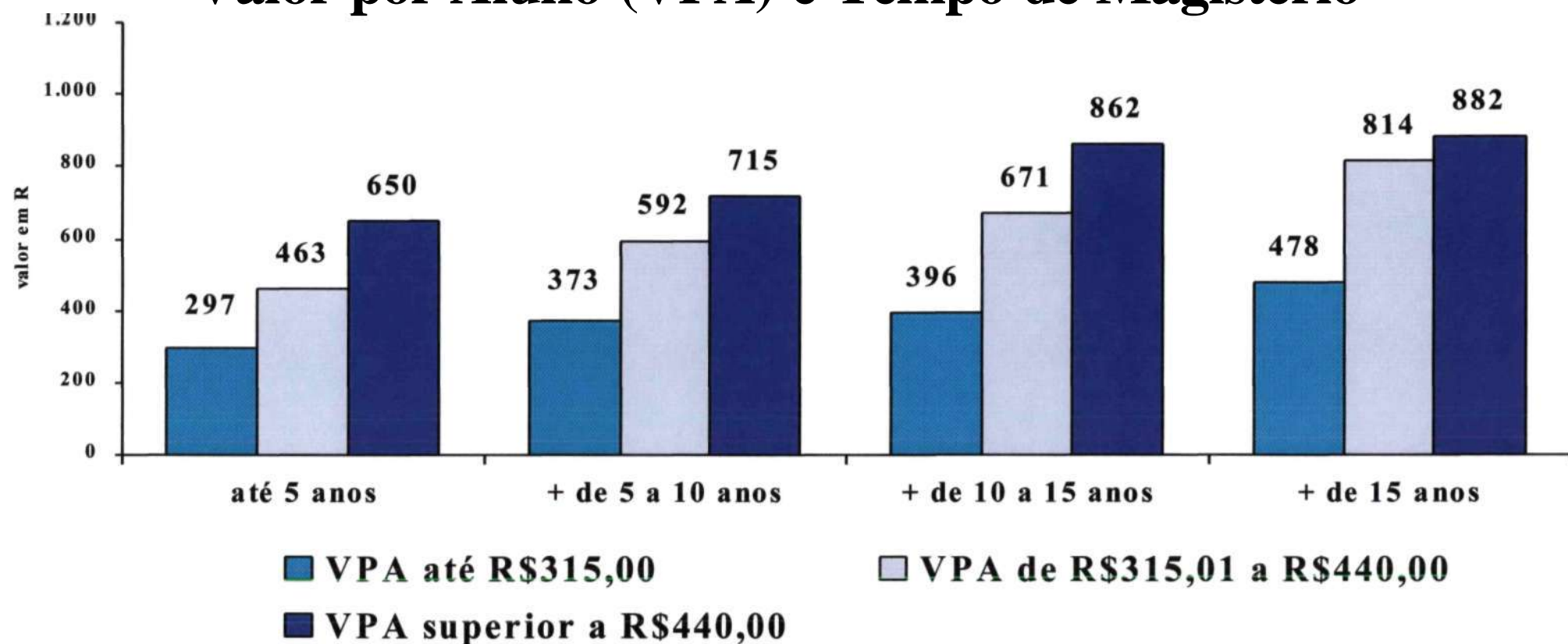
Obs: :mês base agosto de 98



Rede Pública Total

Estimativa de Remuneração Média de Professores

Distribuição das Unidades da Federação segundo Valor por Aluno (VPA) e Tempo de Magistério



Obs: :mês base agosto de 98



**ESTIMATIVAS DE
REMUNERAÇÃO MÉDIA MENSAL E
SALÁRIO BASE MÉDIO MENSAL DE PROFESSORES
DE ENSINO FUNDAMENTAL
CARGA HORÁRIA DE 20 HORAS SEMANAIS
AGOSTO DE 98 E
PREVISÃO DE SETEMBRO A DEZEMBRO DE 98**



MINISTÉRIO DA EDUCAÇÃO E DO DESPORTO
INEP

PESQUISA DE REMUNERAÇÃO DE PROFESSORES
DO ENSINO FUNDAMENTAL
Dezembro -1998

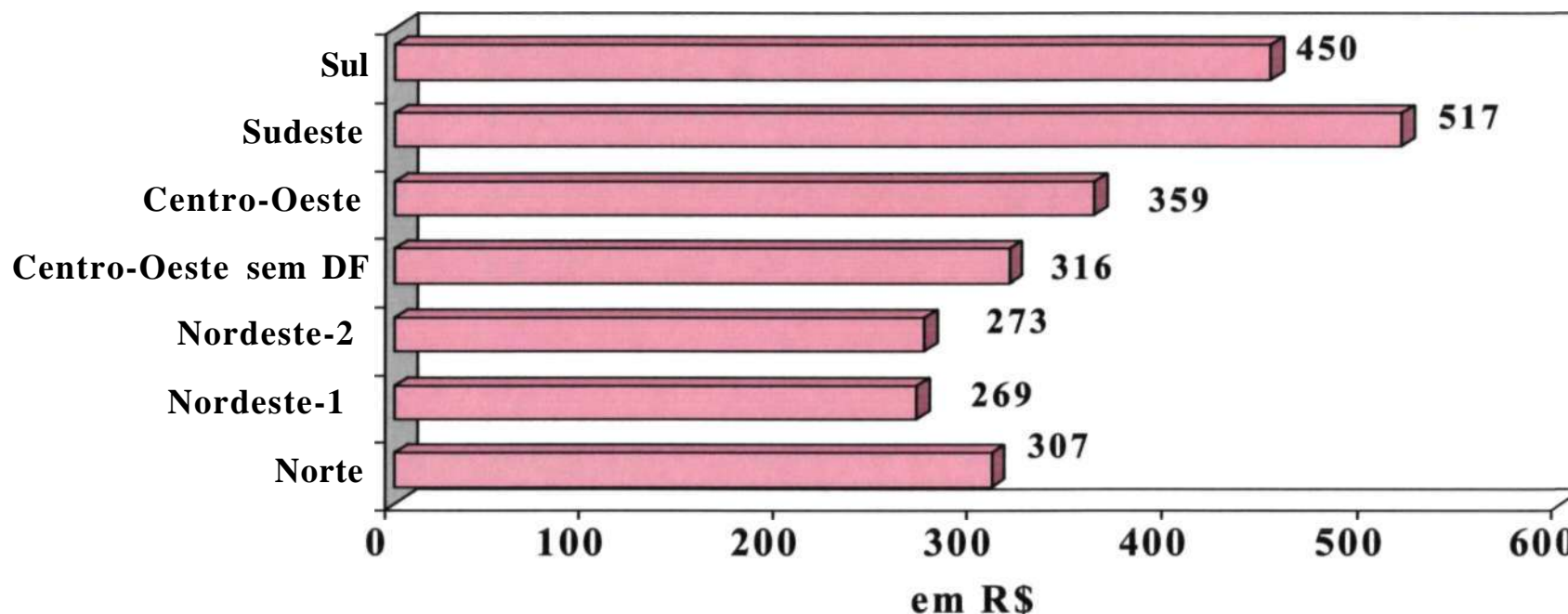
UNIVERSIDADE DE SÃO PAULO
FEA

fipe
Fundação Instituto de
Pesquisas Econômicas
U S P

Rede Pública Total

Estimativa de Remuneração Média Mensal de Professores

Carga Horária 20 Horas Semanais - Regiões



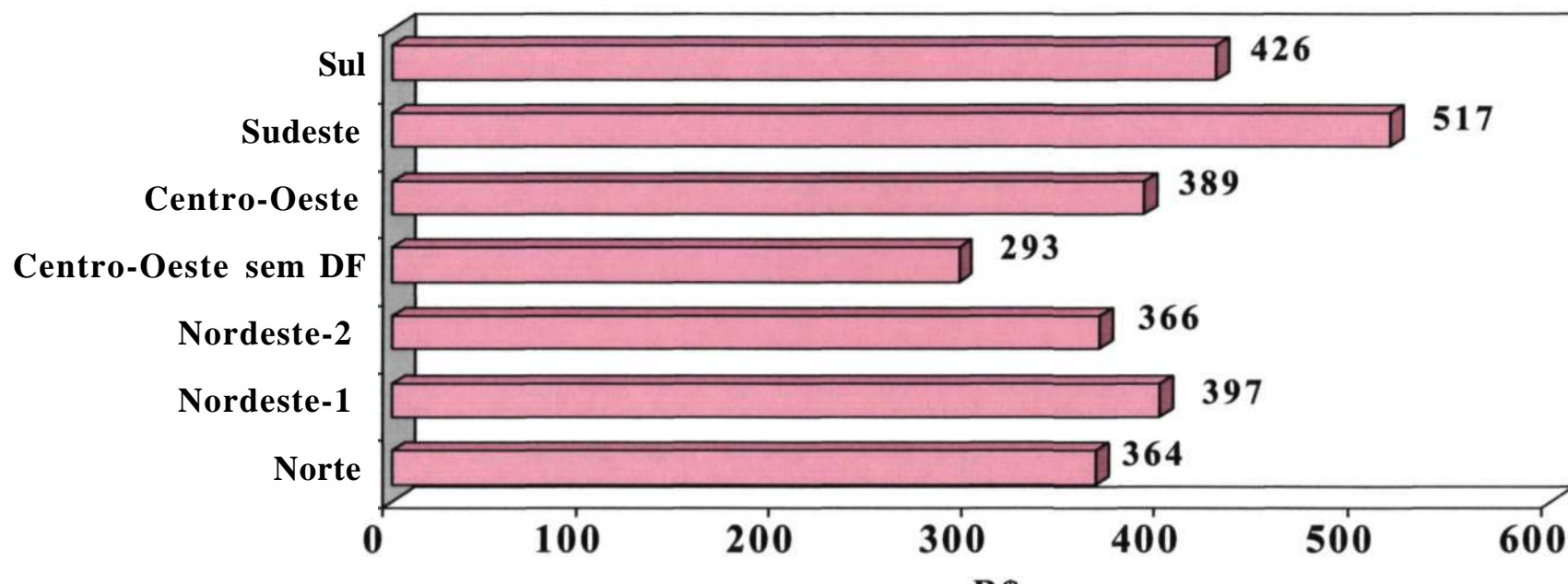
Obs: :mês-base agosto de 98
Nordeste-1 (BA,CE,MA,PI)
Nordeste-2 (AL,PB,PE,RN,SE)



Rede Pública Estadual

Estimativa de Remuneração Média Mensal de Professores

Carga Horária 20 Horas Semanais - Regiões



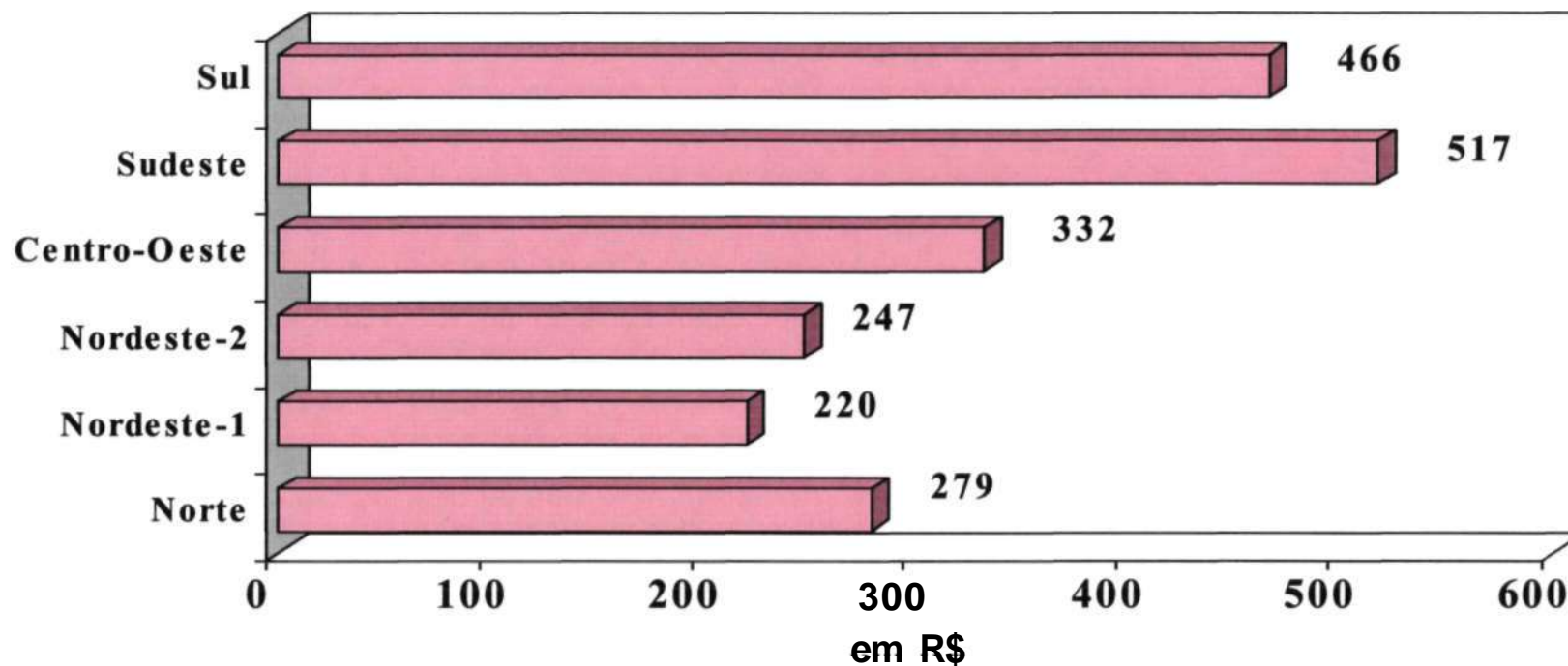
Obs: :mês-base agosto de 98
Nordeste-1 (BA,CE,MA,PI)
Nordeste-2 (AL,PB,PE,RN,SE)



Rede Pública Municipal

Estimativa de Remuneração Média Mensal de Professores

Carga Horária 20 Horas Semanais - Regiões



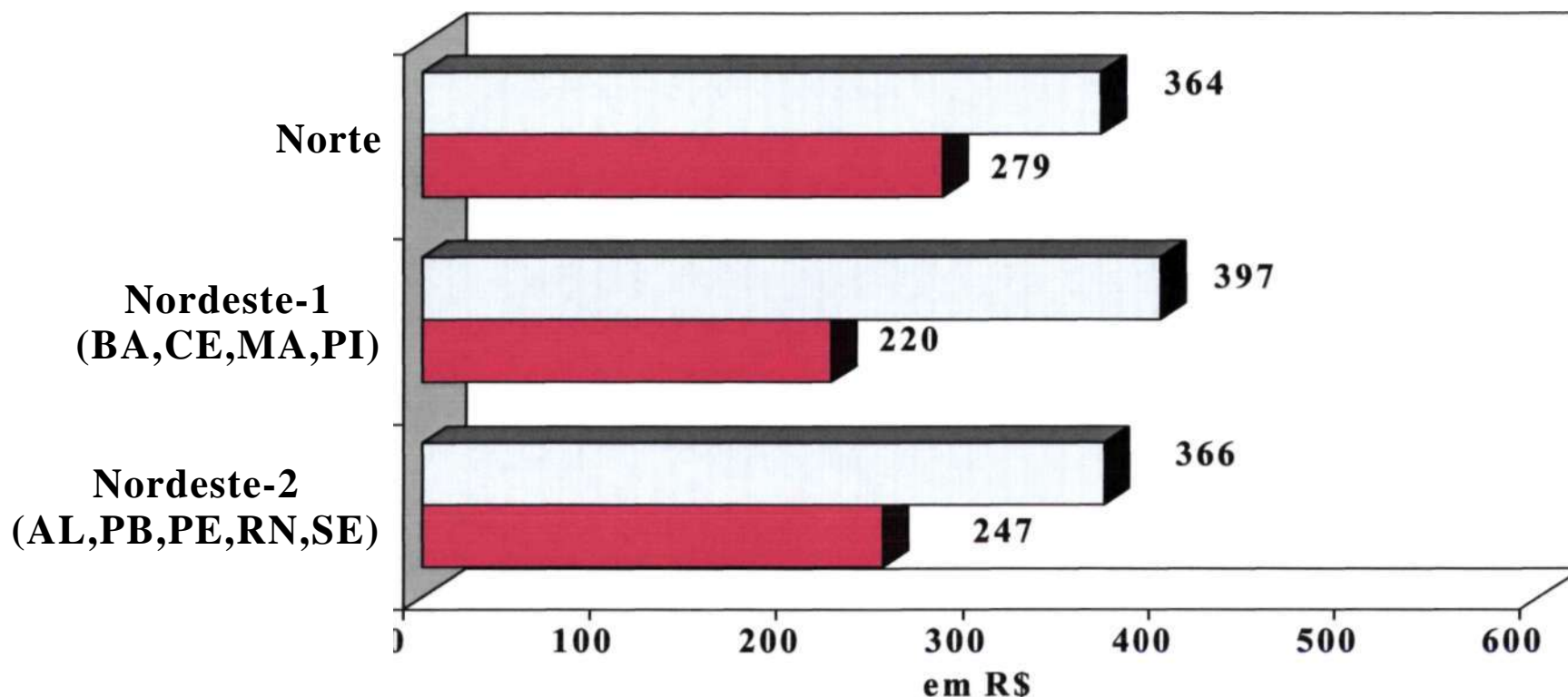
Obs: :mês-base agosto de 98
Nordeste-1 (BA,CE,MA,PI)
Nordeste-2 (AL,PB,PE,RN,SE)



Redes Publicas de Ensino Fundamental

Estimativa de Remuneração Média Mensal de Professores

Carga Horária 20 Horas Semanais



Obs: :mês base agosto de 98

■ Rede Municipal



MINISTÉRIO DA EDUCAÇÃO E DO DESPORTO
INEP

PESQUISA DE REMUNERAÇÃO DE PROFESSORES
DO ENSINO FUNDAMENTAL
Dezembro -1998

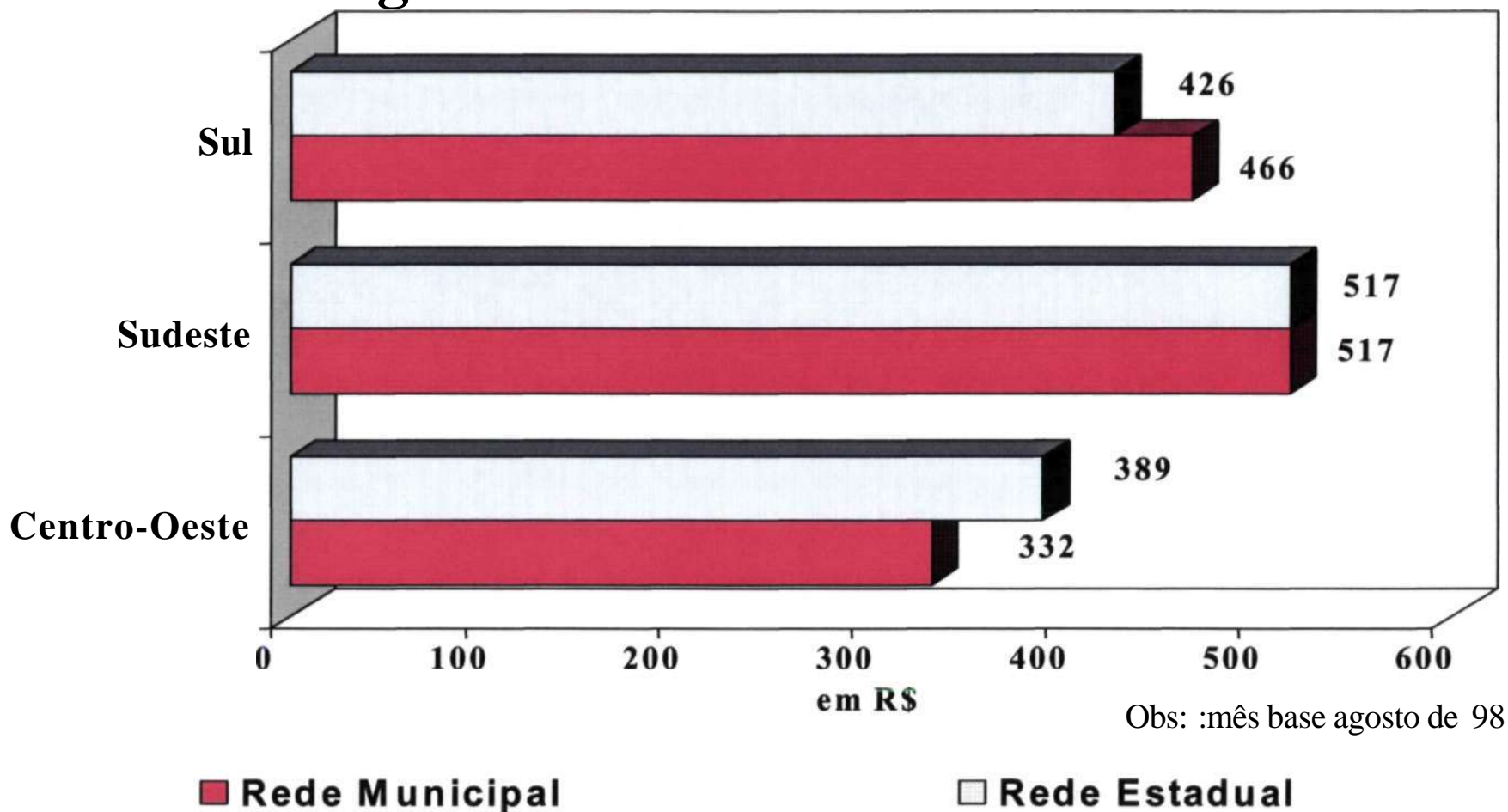
UNIVERSIDADE DE SAO PAULO
FEA

fipe
Fundação Instituto de
Pesquisas Econômicas
U S P

Redes Públicas de Ensino Fundamental

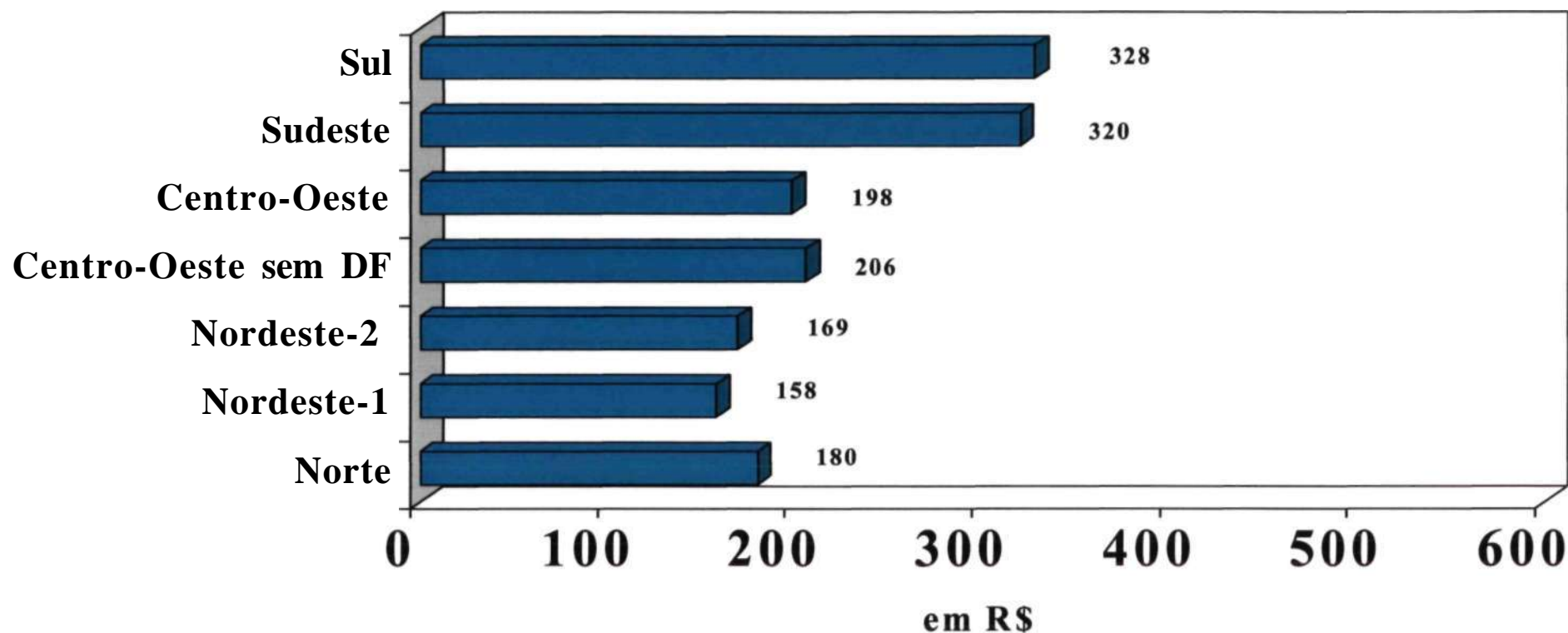
Estimativa de Remuneração Média Mensal de Professores

Carga Horária 20 Horas Semanais



Rede Pública Total

Estimativa de Salário Base Médio Mensal de Professores por Carga Horária 20 Horas Semanais - Regiões

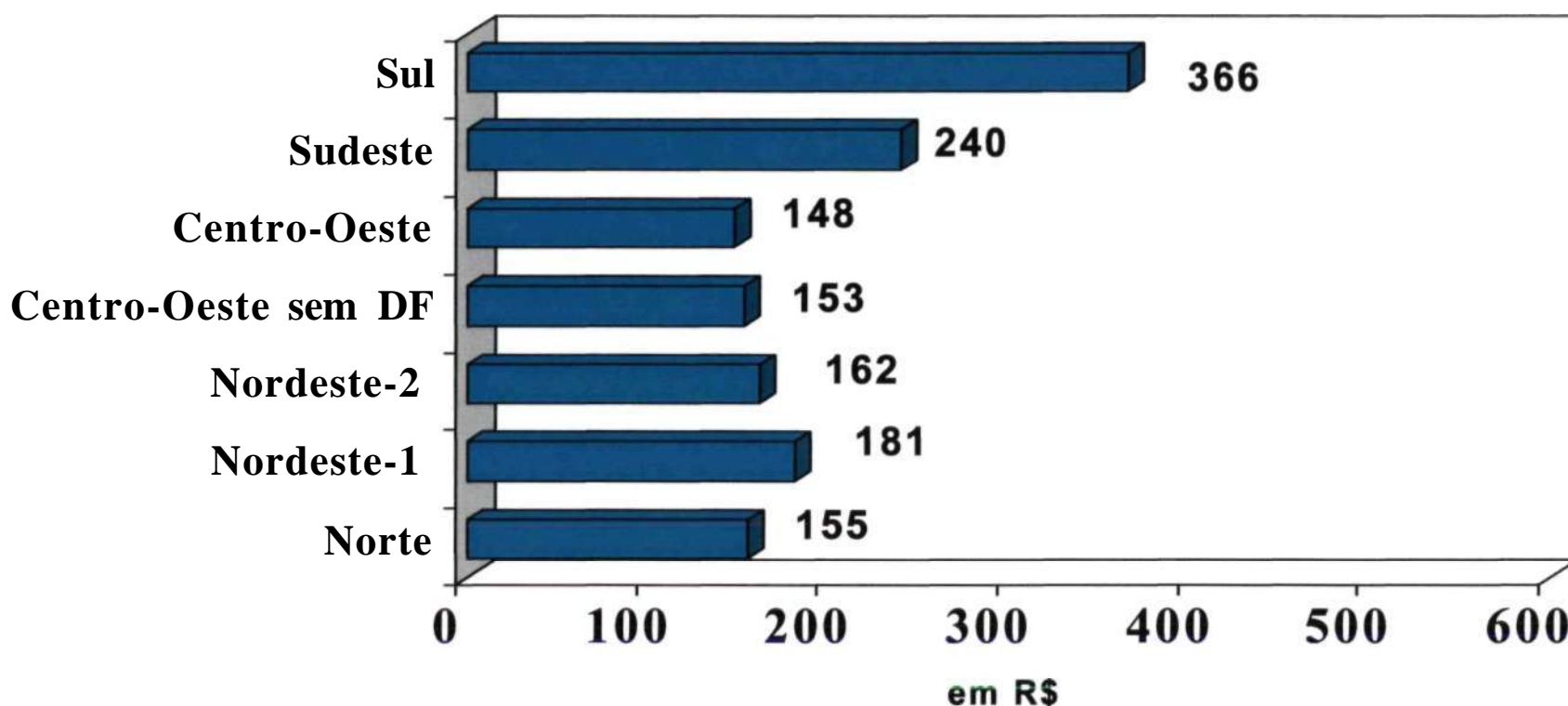


Obs: :mês-base agosto de 98
Nordeste-1 (BA,CE,MA,PI)
Nordeste-2 (AL,PB,PE,RN,SE)



Rede Pública Estadual

Estimativa de Salário Base Médio Mensal de Professores por Carga Horária 20 Horas Semanais - Regiões

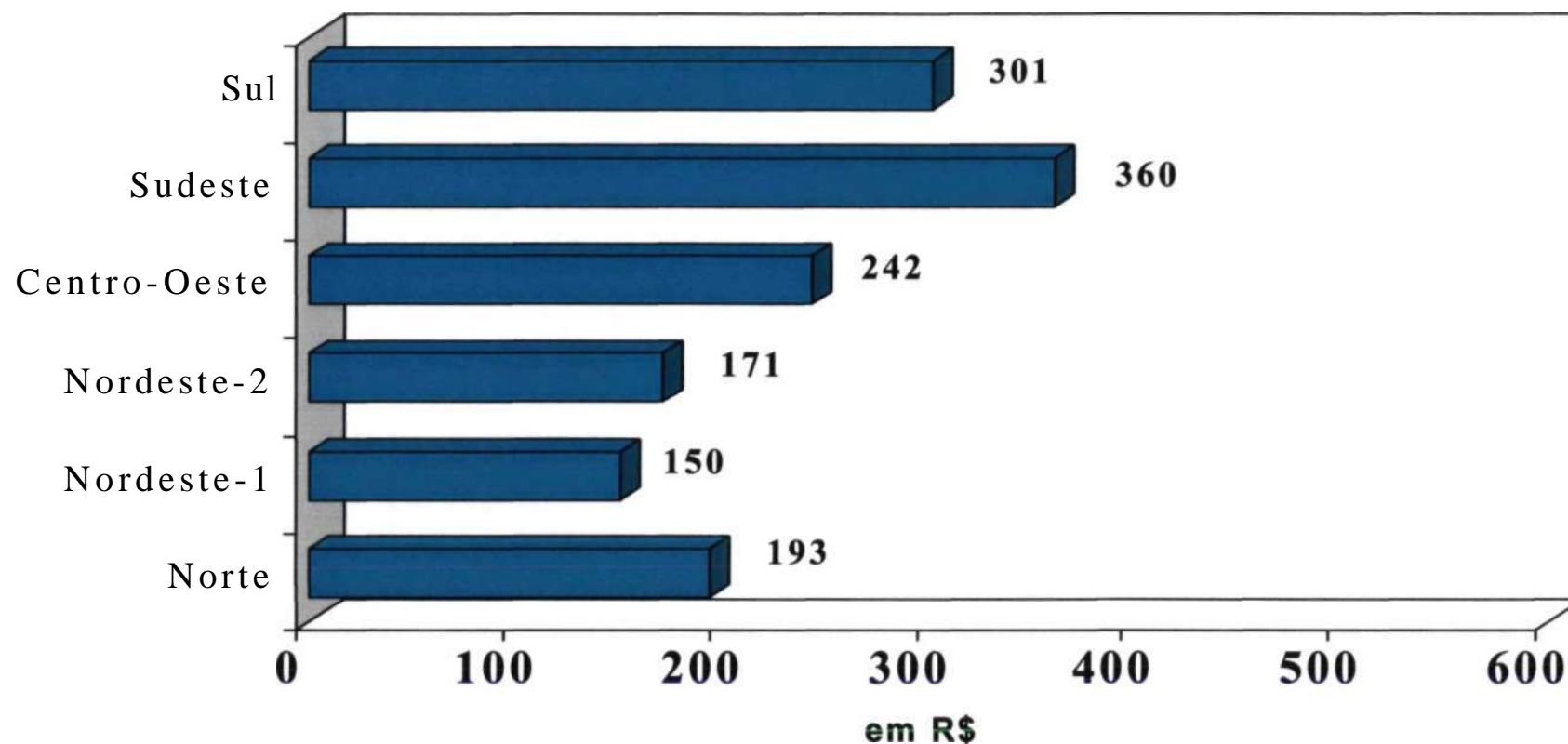


Obs: :mês-base agosto de 98
Nordeste-1 (BA,CE,MA,PI)
Nordeste-2 (AL,PB,PE,RN,SE)



Rede Pública Municipal

Estimativa de Salário Base Médio Mensal de Professores por Carga Horária 20 Horas Semanais - Regiões



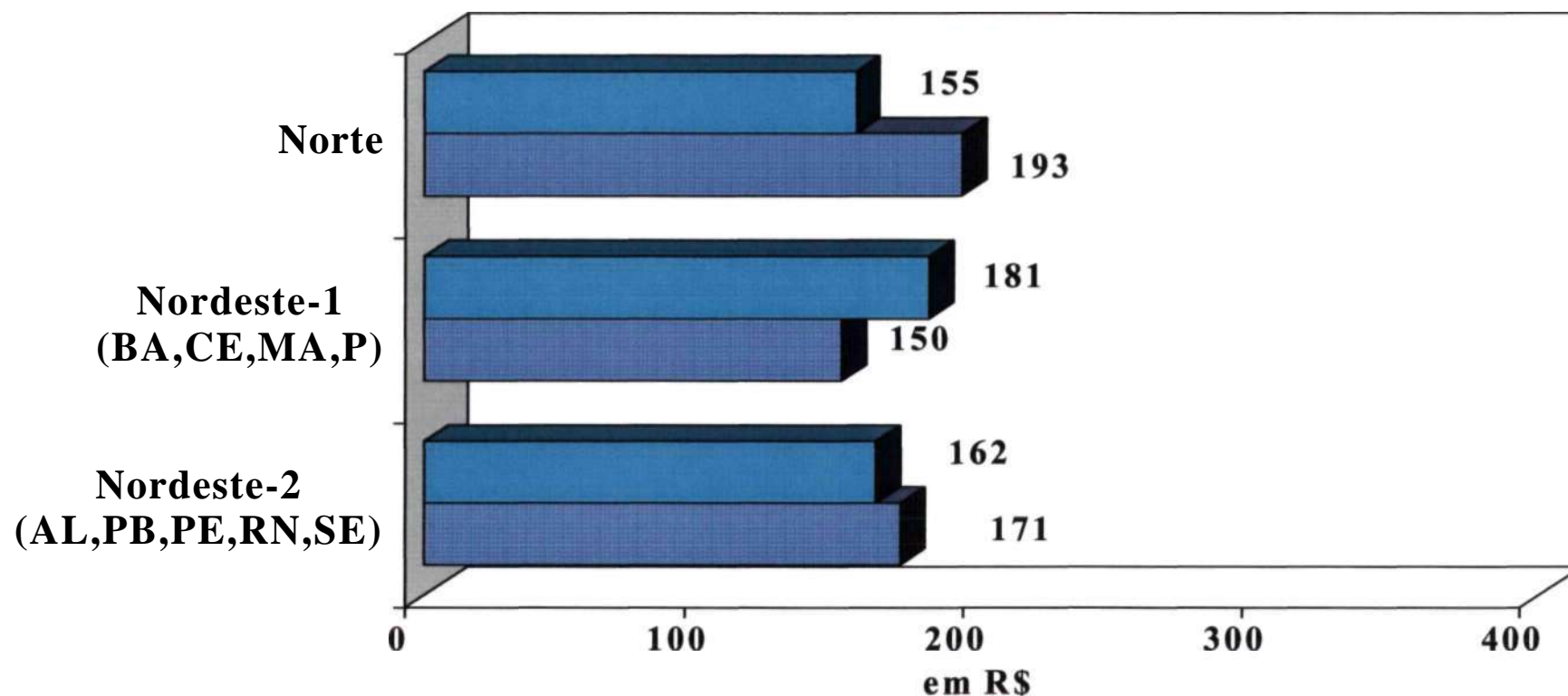
Obs: :mês-base agosto de 98
Nordeste-1 (BA,CE,MA,PI)
Nordeste-2 (AL,PB,PE,RN,SE)



Redes Públicas de Ensino Fundamental

Estimativa de Salário Base Médio Mensal de Professores

Carga Horária 20 Horas Semanais



Obs: :mês base agosto de 98

■ Rede Municipal

■ Rede Estadual



MINISTÉRIO DA EDUCAÇÃO E DO DESPORTO
INEP

PESQUISA DE REMUNERAÇÃO DE PROFESSORES
DO ENSINO FUNDAMENTAL
Dezembro -1998

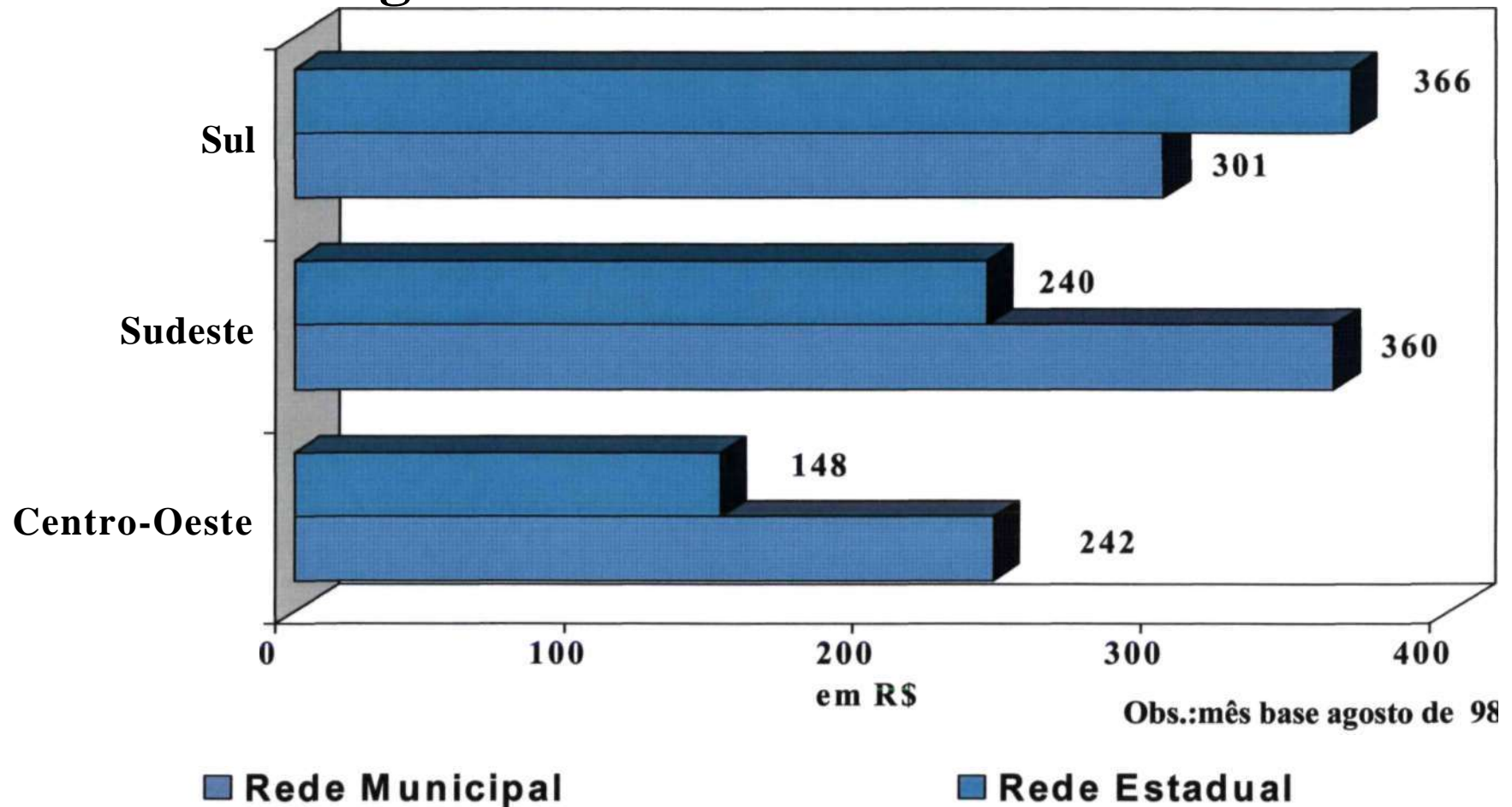
UNIVERSIDADE DE SÃO PAULO
FEA

fipe
Fundação Instituto de
Pesquisas Econômicas
U S P

Redes Públicas de Ensino Fundamental

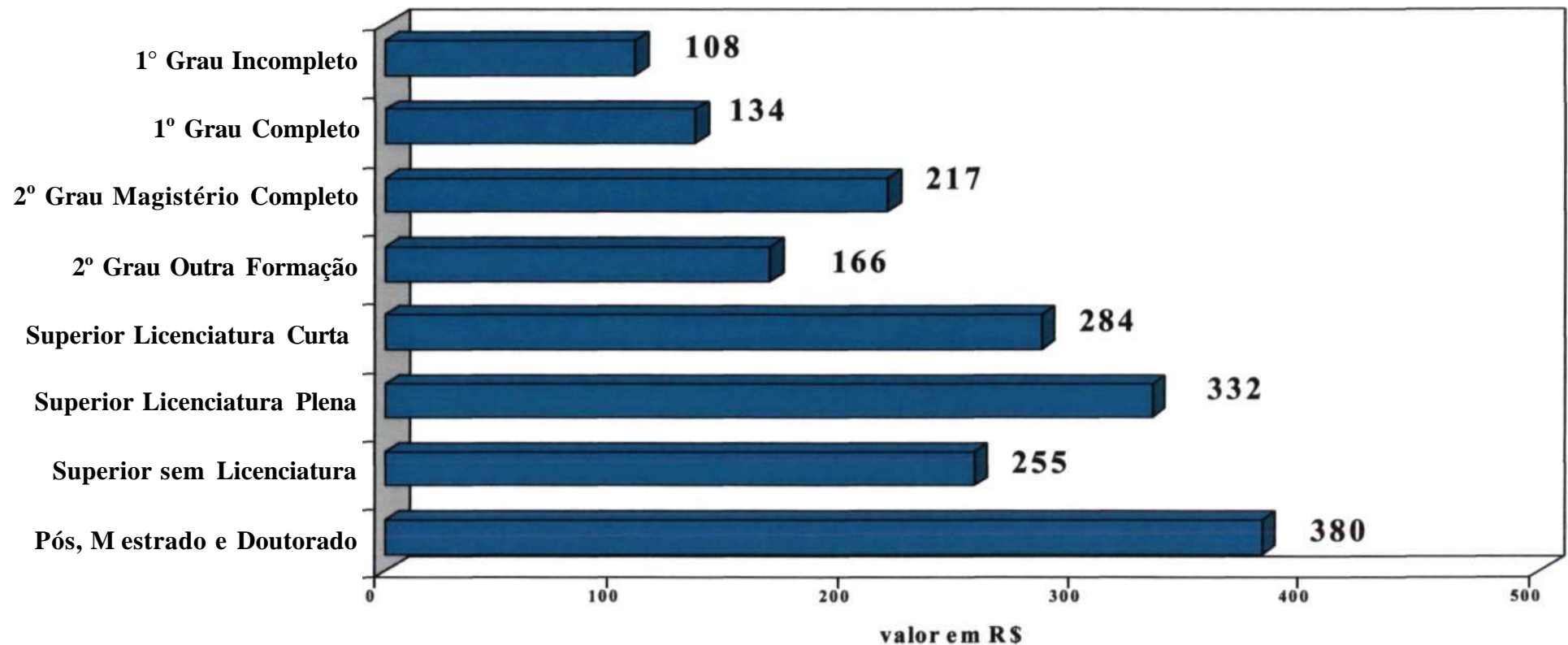
Estimativa de Salário Base Médio Mensal de Professores

Carga Horária 20 Horas Semanais



Rede Pública Total

Estimativa de Salário Base Médio Mensal de Professores Categoria Funcional e Carga Horária 20 Horas Semanais

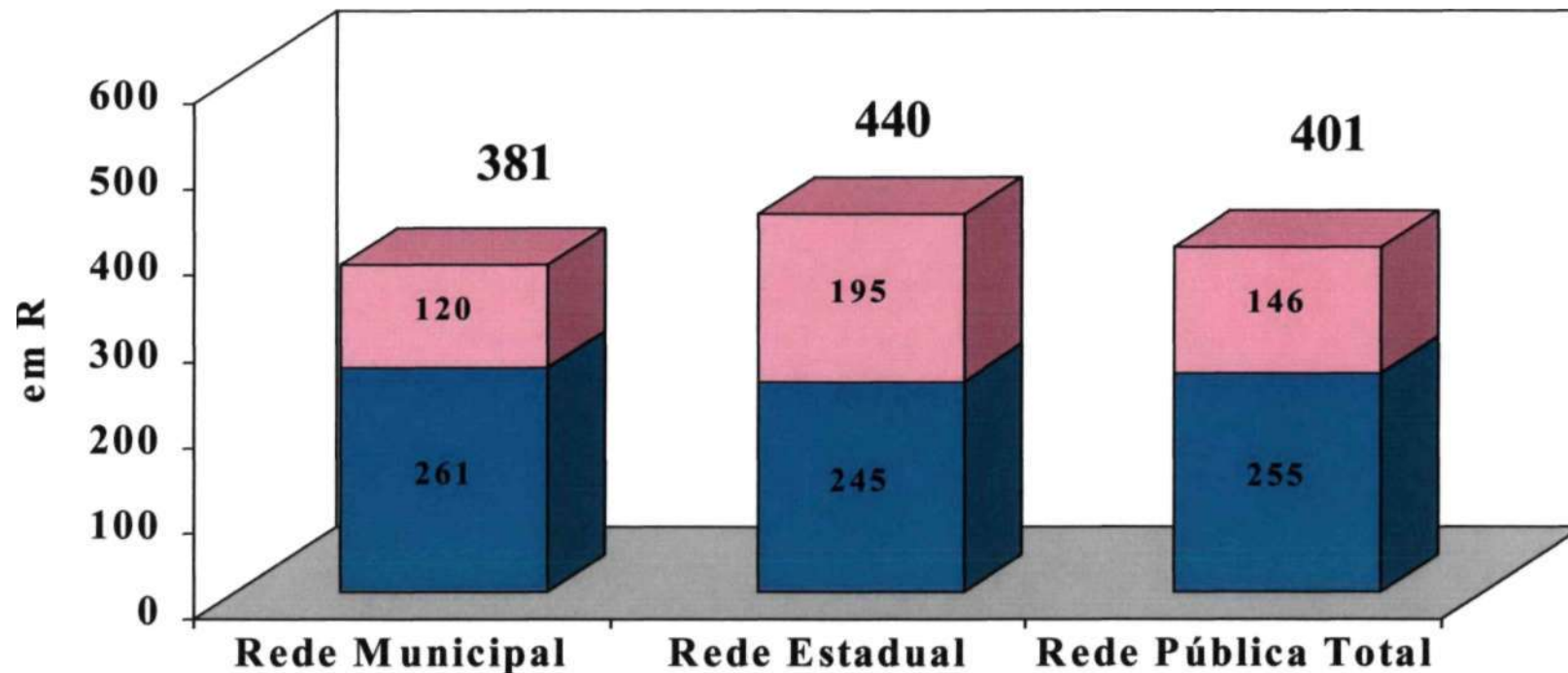


Obs: mês base agosto de 98



Redes Públicas de Ensino Fundamental

Estimativa de Salário Base e Remuneração Média Mensal de Professores por Carga Horária 20 Horas Semanais -



Obs: :mês-base agosto de 98

Salário Base ■ **Remuneração Complementar**



MINISTÉRIO DA EDUCAÇÃO E DO DESPORTO
INEP

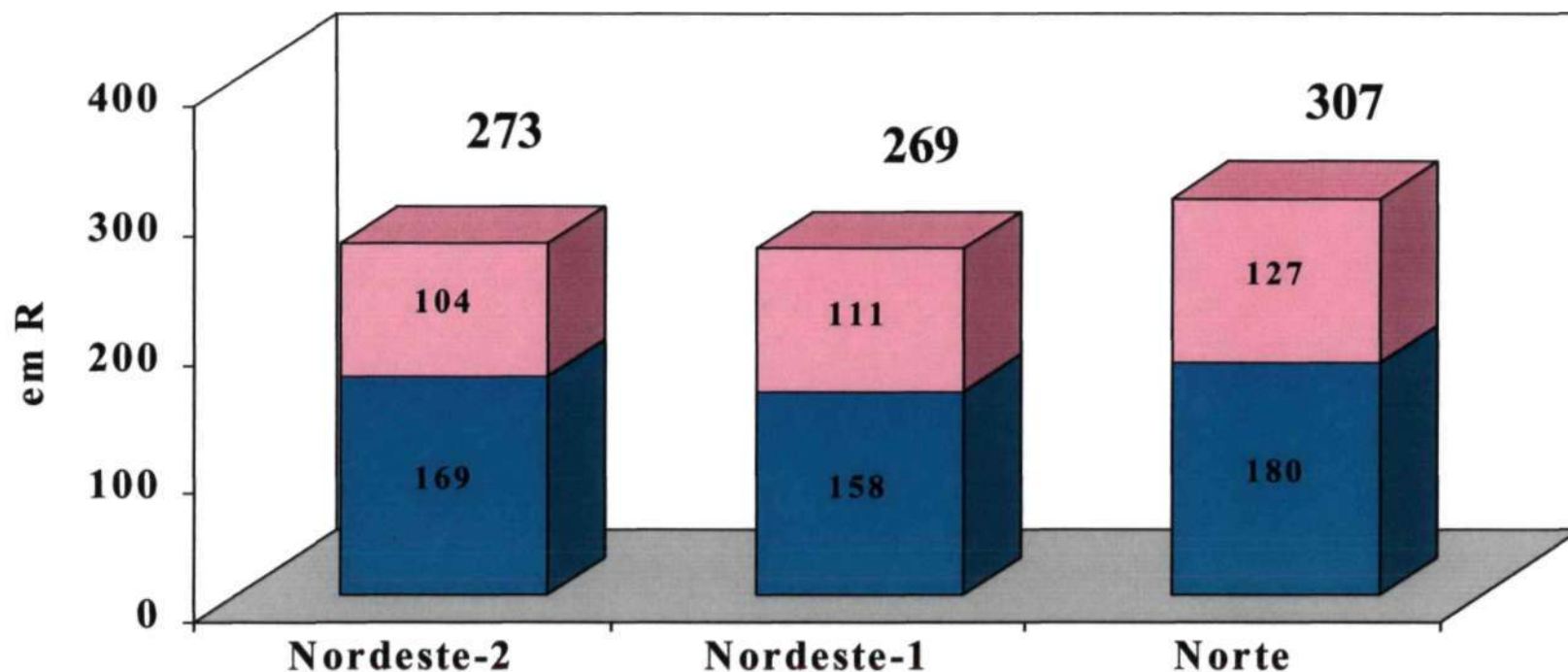
PESQUISA DE REMUNERAÇÃO DE PROFESSORES
DO ENSINO FUNDAMENTAL
Dezembro -1998

UNIVERSIDADE DE SÃO PAULO
FEA



Rede Pública Total

Estimativa de Salário Base e Remuneração Média Mensal de Professores por Carga Horária 20 Horas Semanais -



Obs: : mês-base agosto de 98
 Nordeste-1 (BA,CE,MA,PI)
 Nordeste-2 (AL,PB,PE,RN,SE)

Salário Base ■ **Remuneração Complementar**



MINISTÉRIO DA EDUCAÇÃO E DO DESPORTO
 INEP

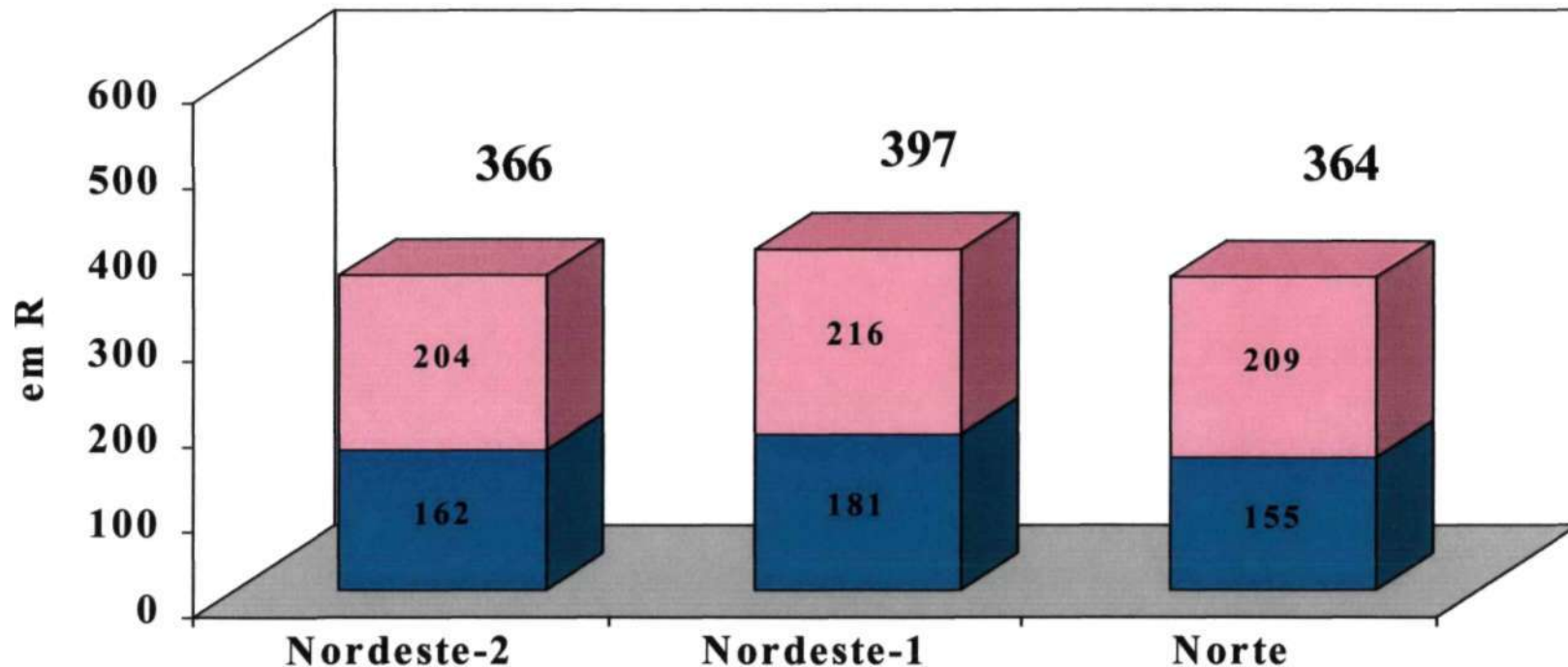
PESQUISA DE REMUNERAÇÃO DE PROFESSORES
 DO ENSINO FUNDAMENTAL
 Dezembro -1998

UNIVERSIDADE DE SÃO PAULO
 FEA



Rede Pública Estadual

Estimativa de Salário Base e Remuneração Média Mensal de Professores por Carga Horária 20 Horas Semanais -



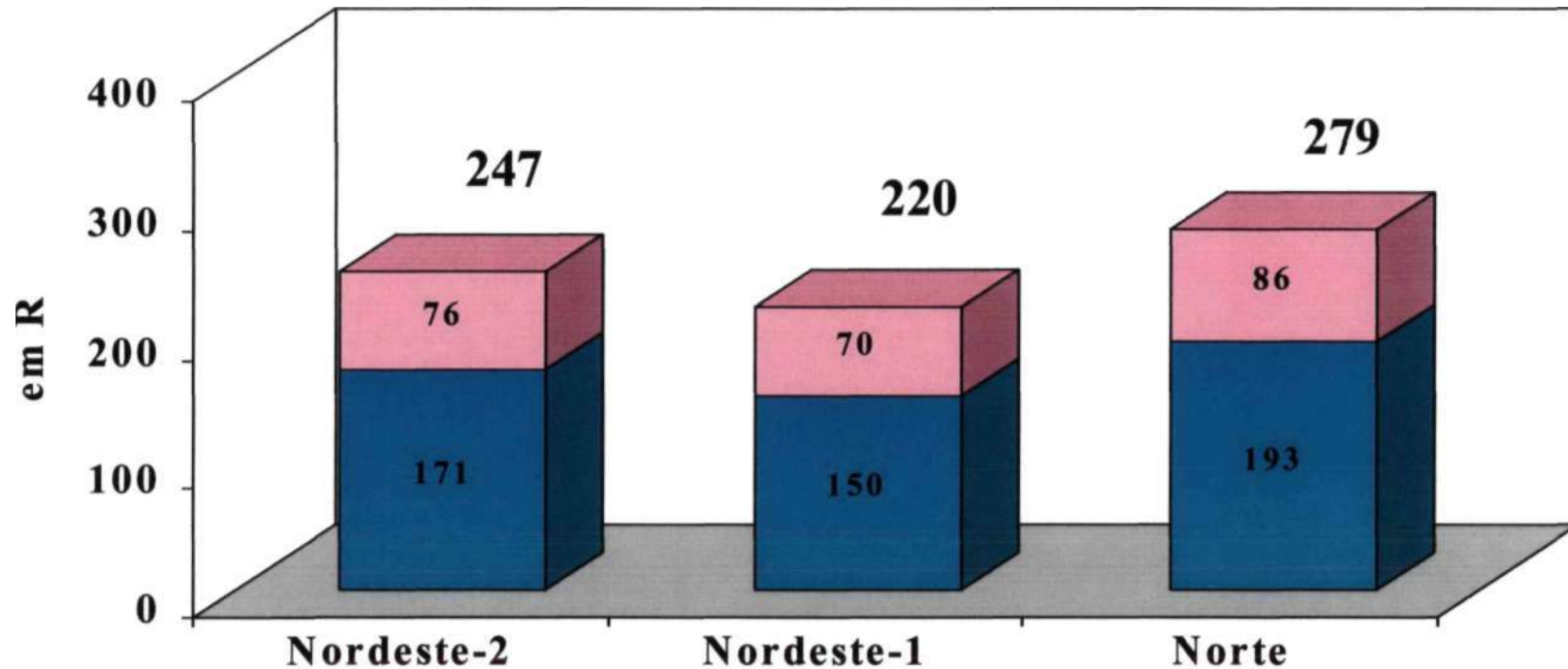
Obs: :mês-base agosto de 98
 Nordeste-1 (BA,CE,MA,PI)
 Nordeste-2 (AL,PB,PE,RN,SE)

Salário Base ■ **Remuneração Complementar**



Rede Publica Municipal

Estimativa de Salário Base e Remuneração Média Mensal de Professores por Carga Horária 20 Horas Semanais -



Obs: :mês-base agosto de 98
 Nordeste-1 (BA,CE,MA,PI)
 Nordeste-2 (AL,PB,PE,RN,SE)

■ Salário Base ■ Remuneração Complementar



MINISTÉRIO DA EDUCAÇÃO E DO DESPORTO
 INEP

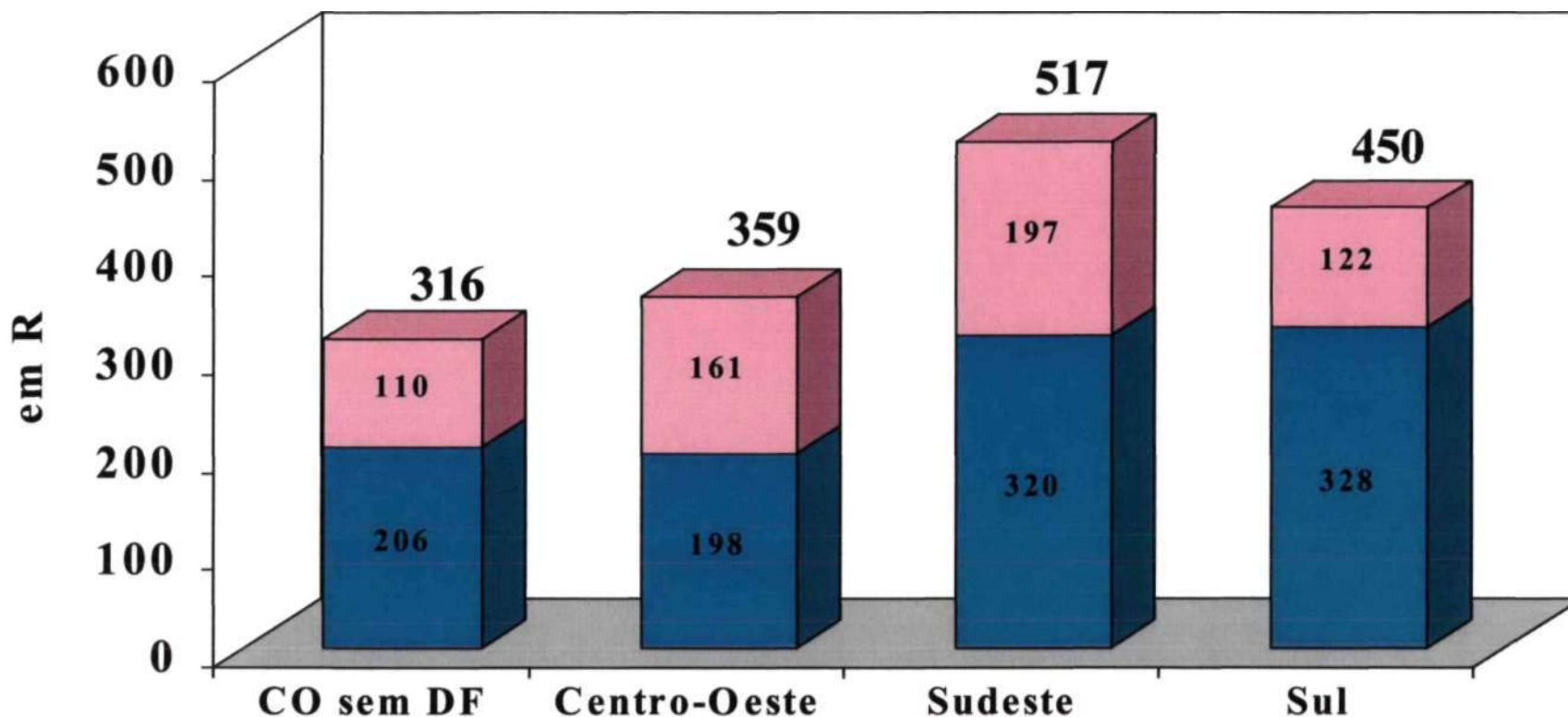
PESQUISA DE REMUNERAÇÃO DE PROFESSORES
 DO ENSINO FUNDAMENTAL
 Dezembro -1998

UNIVERSIDADE DE SÃO PAULO
 FEA



Rede Pública Total

Estimativa de Salário Base e Remuneração Média Mensal de Professores por Carga Horária 20 Horas Semanais -



Obs: : mês-base agosto de 98

Salário Base ■ **Remuneração Complementar**



MINISTÉRIO DA EDUCAÇÃO E DO DESPORTO
INEP

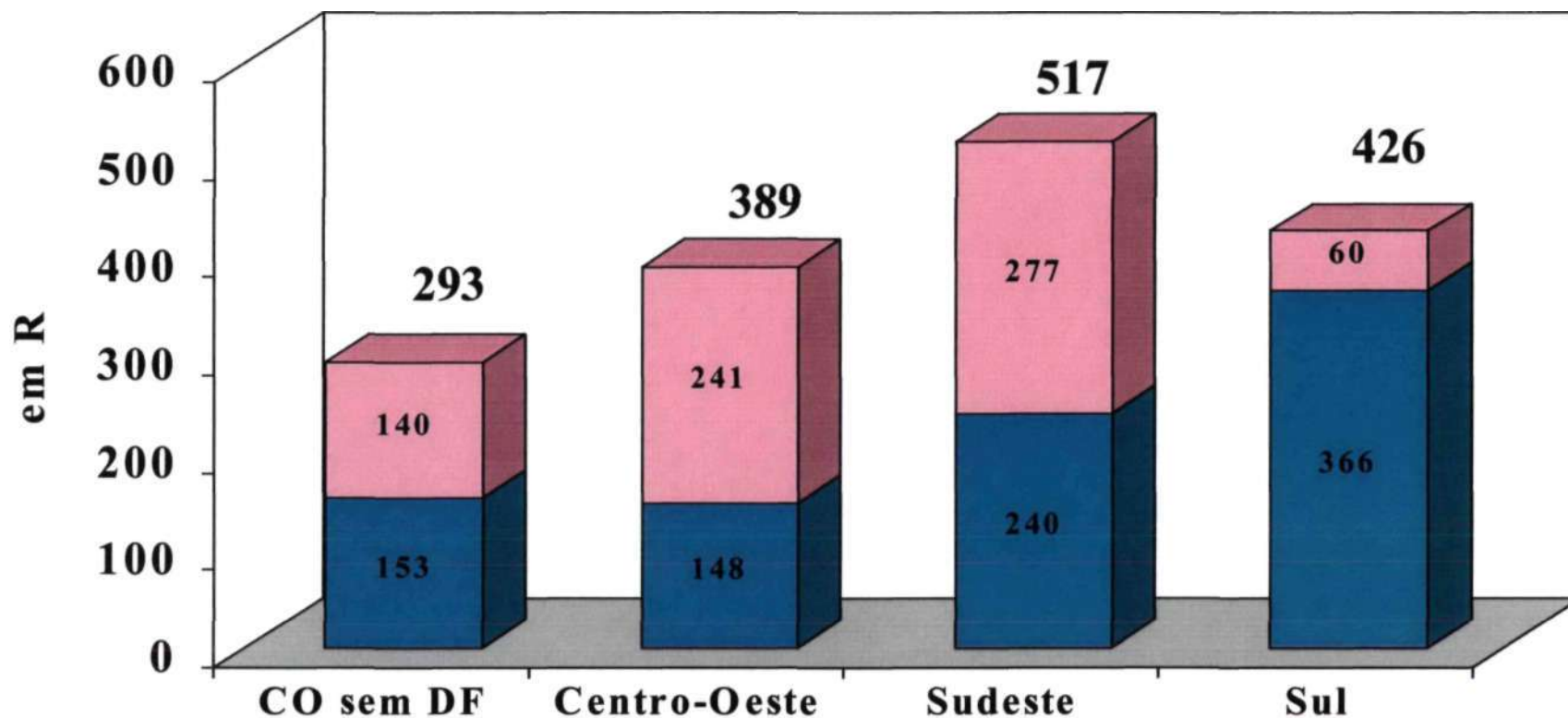
PESQUISA DE REMUNERAÇÃO DE PROFESSORES
DO ENSINO FUNDAMENTAL
Dezembro -1998

UNIVERSIDADE DE SÃO PAULO
FEA



Rede Pública Estadual

Estimativa de Salário Base e Remuneração Média Mensal de Professores por Carga Horária 20 Horas Semanais -



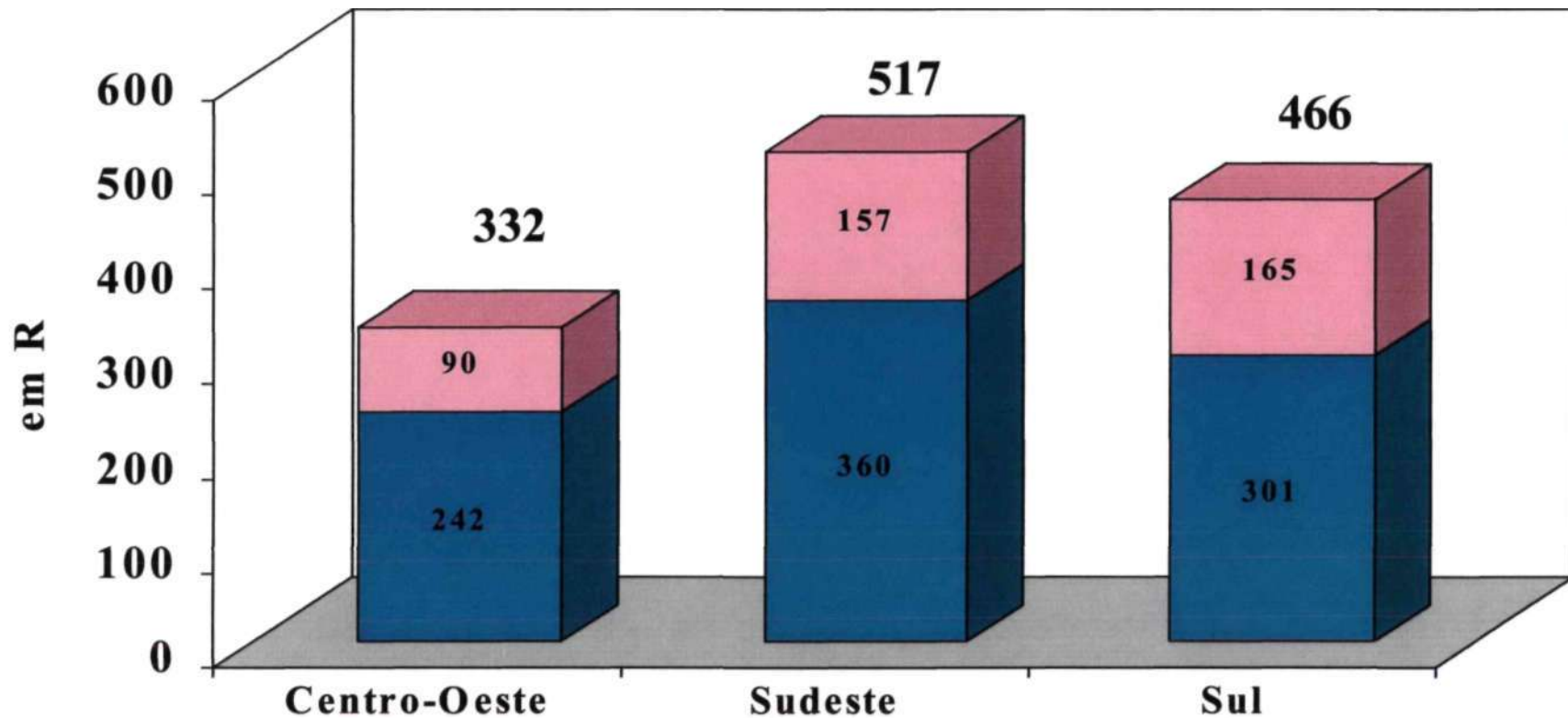
Obs: : mês-base agosto de 98

Salário Base ■ **Remuneração Complementar**



Rede Pública Municipal

Estimativa de Salário Base e Remuneração Média Mensal de Professores por Carga Horária 20 Horas Semanais -



Obs: :mês-base agosto de 98

Salário Base ■ **Remuneração Complementar**



MINISTÉRIO DA EDUCAÇÃO E DO DESPORTO
INEP

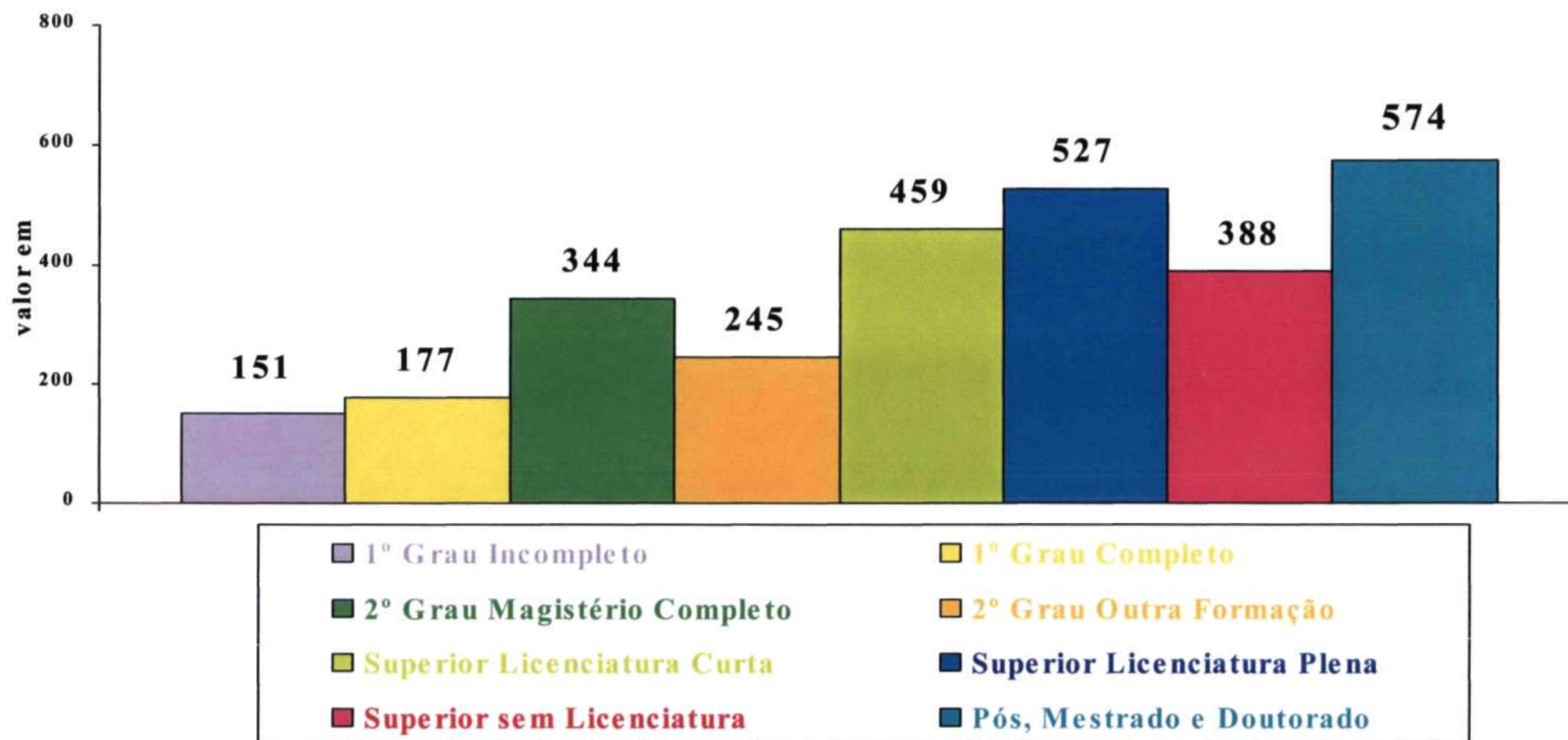
PESQUISA DE REMUNERAÇÃO DE PROFESSORES
DO ENSINO FUNDAMENTAL
Dezembro -1998

UNIVERSIDADE DE SÃO PAULO
FEA



Rede Pública Total - Brasil

Estimativa de Remuneração Média de Professores por Categoria Funcional e Carga Horária 20 Horas Semanais

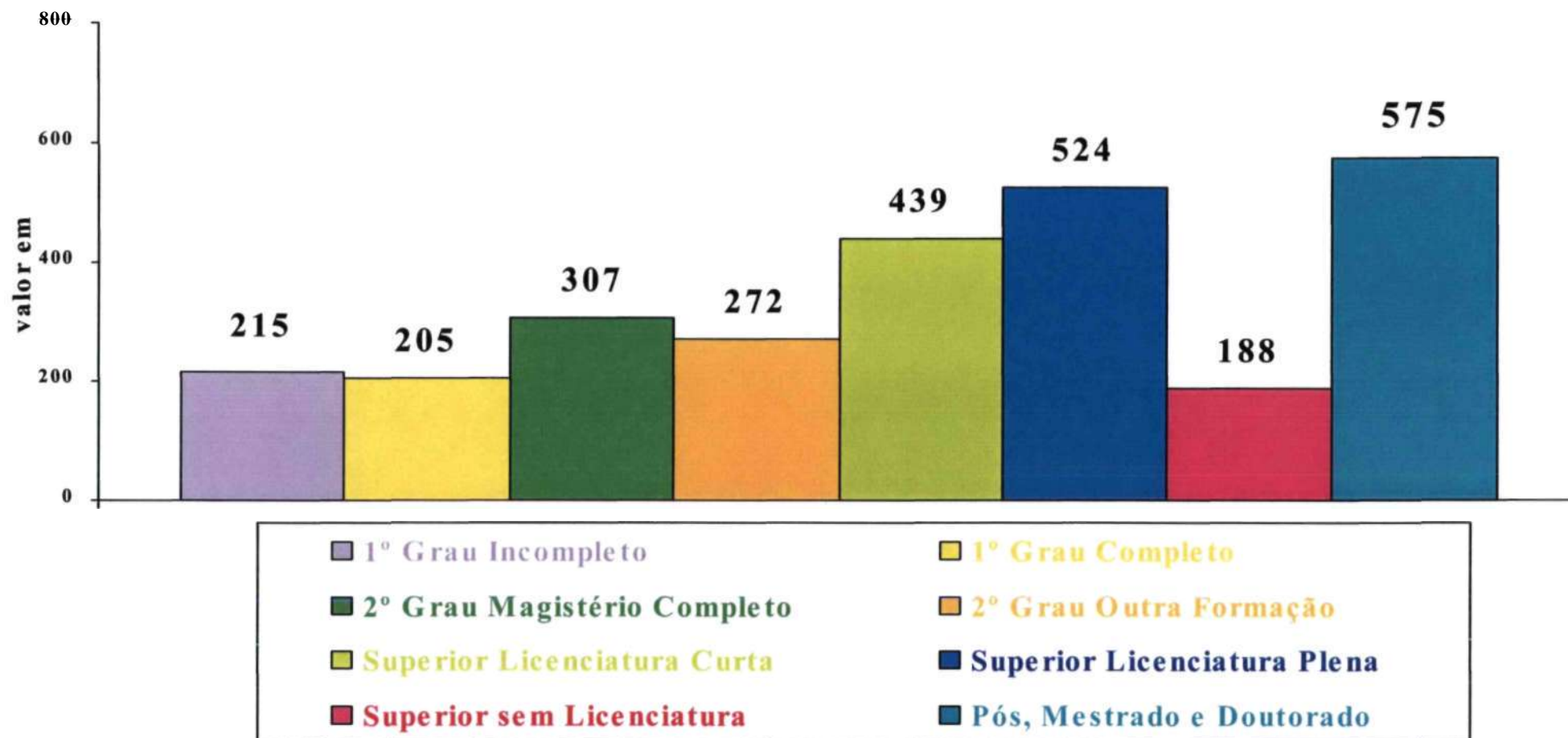


Obs: :mês base agosto de 98



Rede Pública Total - Região Norte

Estimativa de Remuneração Média de Professores por Categoria Funcional e Carga Horária 20 Horas Semanais

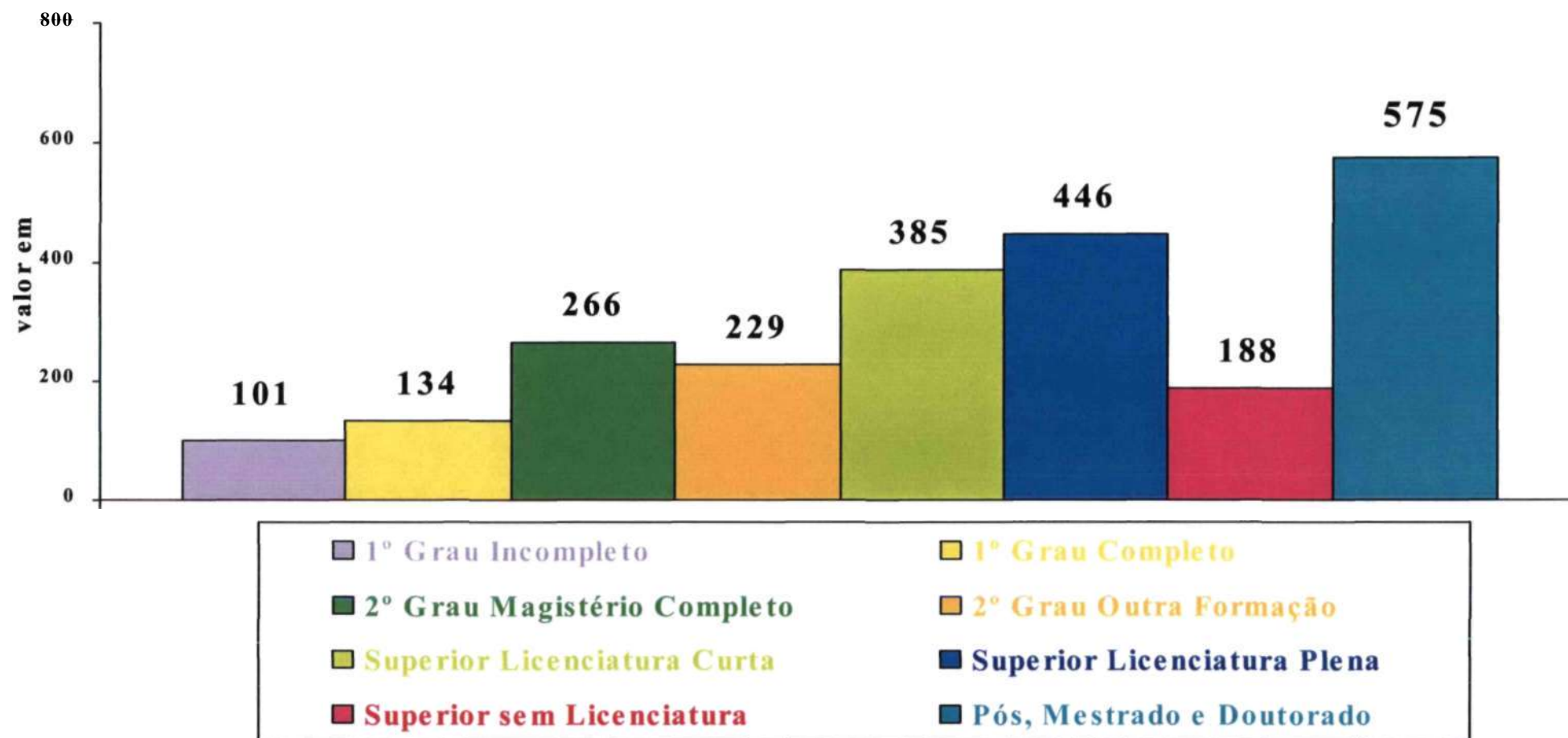


Obs: :mês base agosto de 98



Rede Pública Total - Região Nordeste-1 (BA,CE,MA,PI)

Estimativa de Remuneração Média de Professores por Categoria Funcional e Carga Horária 20 Horas Semanais

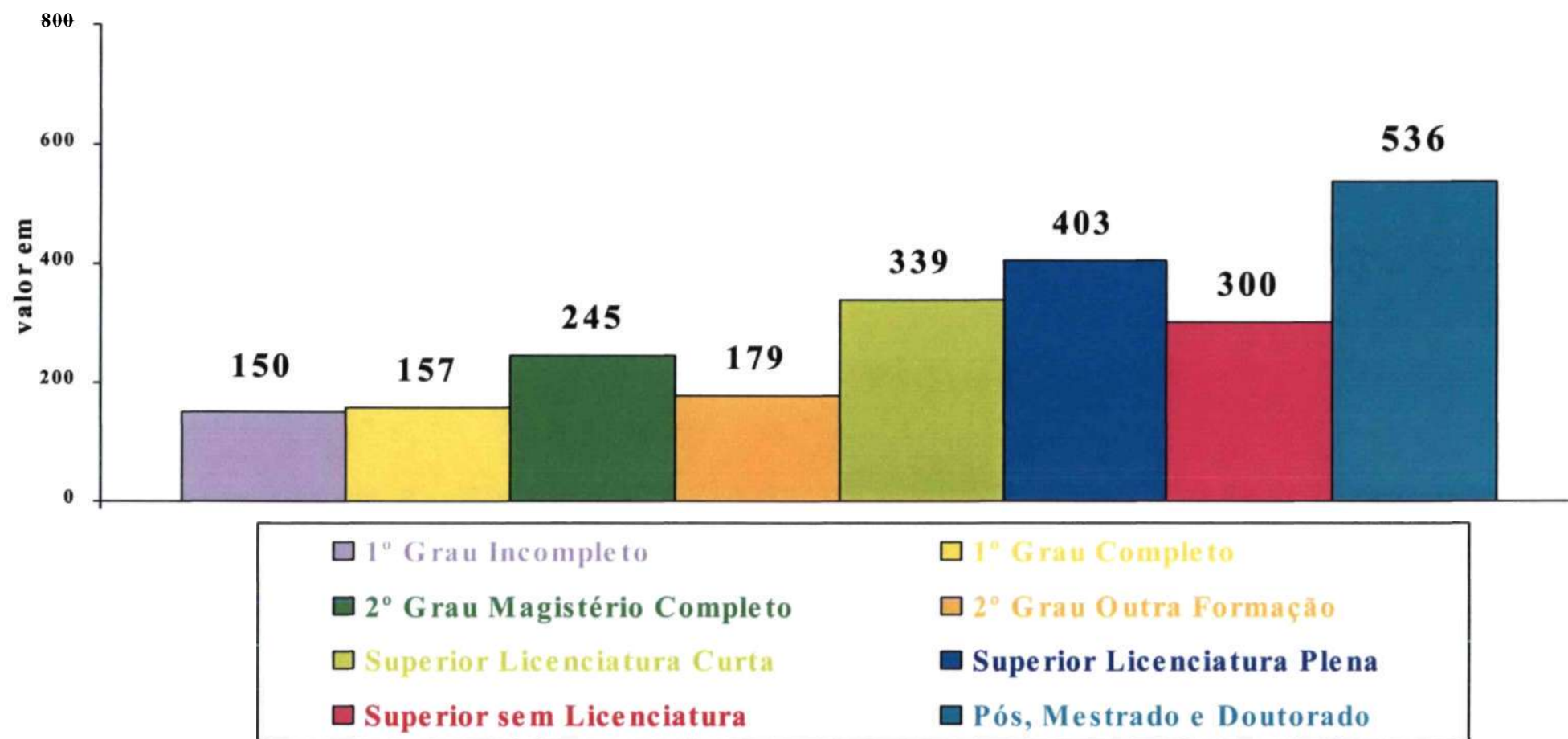


Obs: :mês base agosto de 98



Rede Pública Total - Região Nordeste-2 (AL,PB,PE,RN,SE)

Estimativa de Remuneração Média de Professores por Categoria Funcional e Carga Horária 20 Horas Semanais

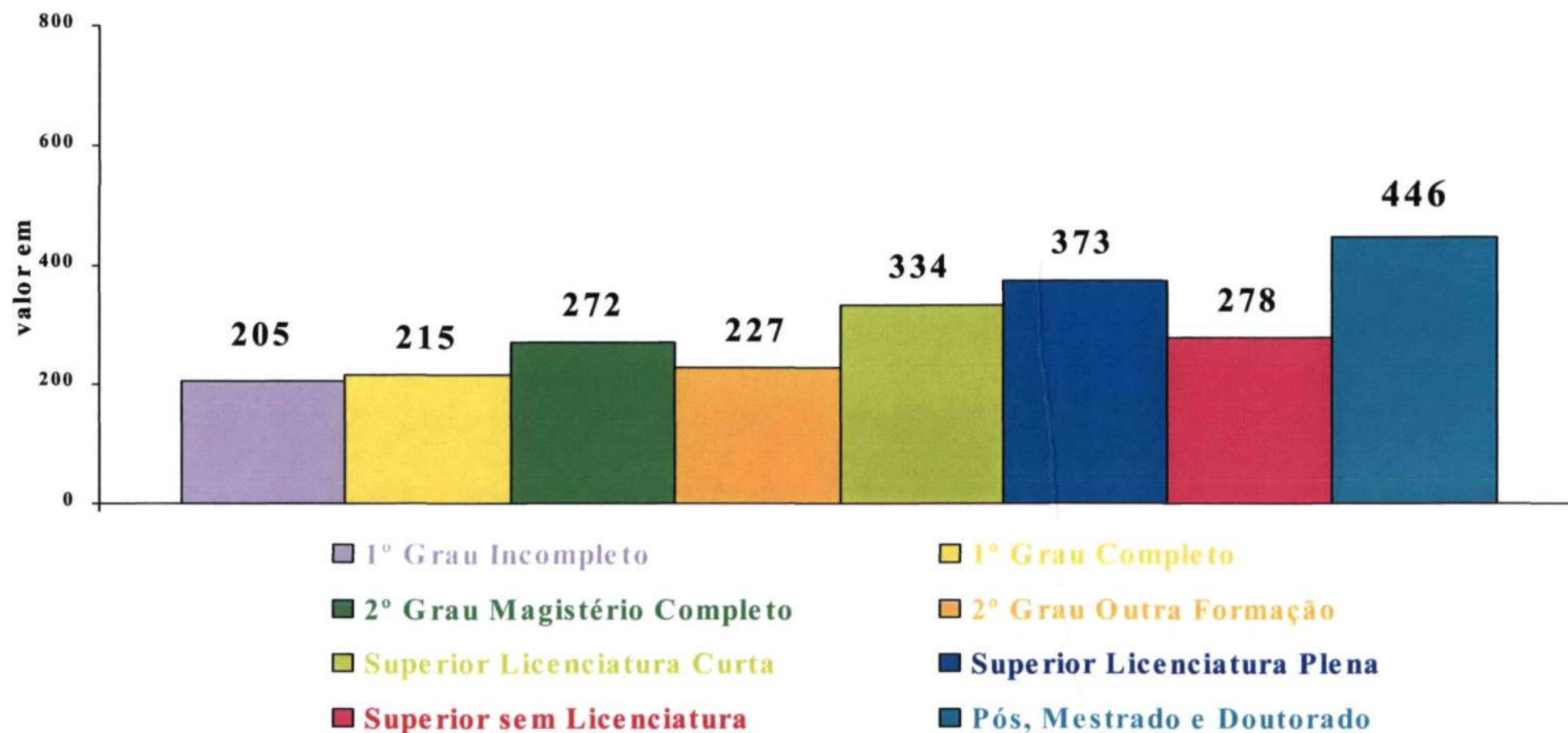


Obs: :mês base agosto de 98



Rede Pública Total - Região Centro-Oeste sem DF

Estimativa de Remuneração Média de Professores por Categoria Funcional e Carga Horária 20 Horas Semanais

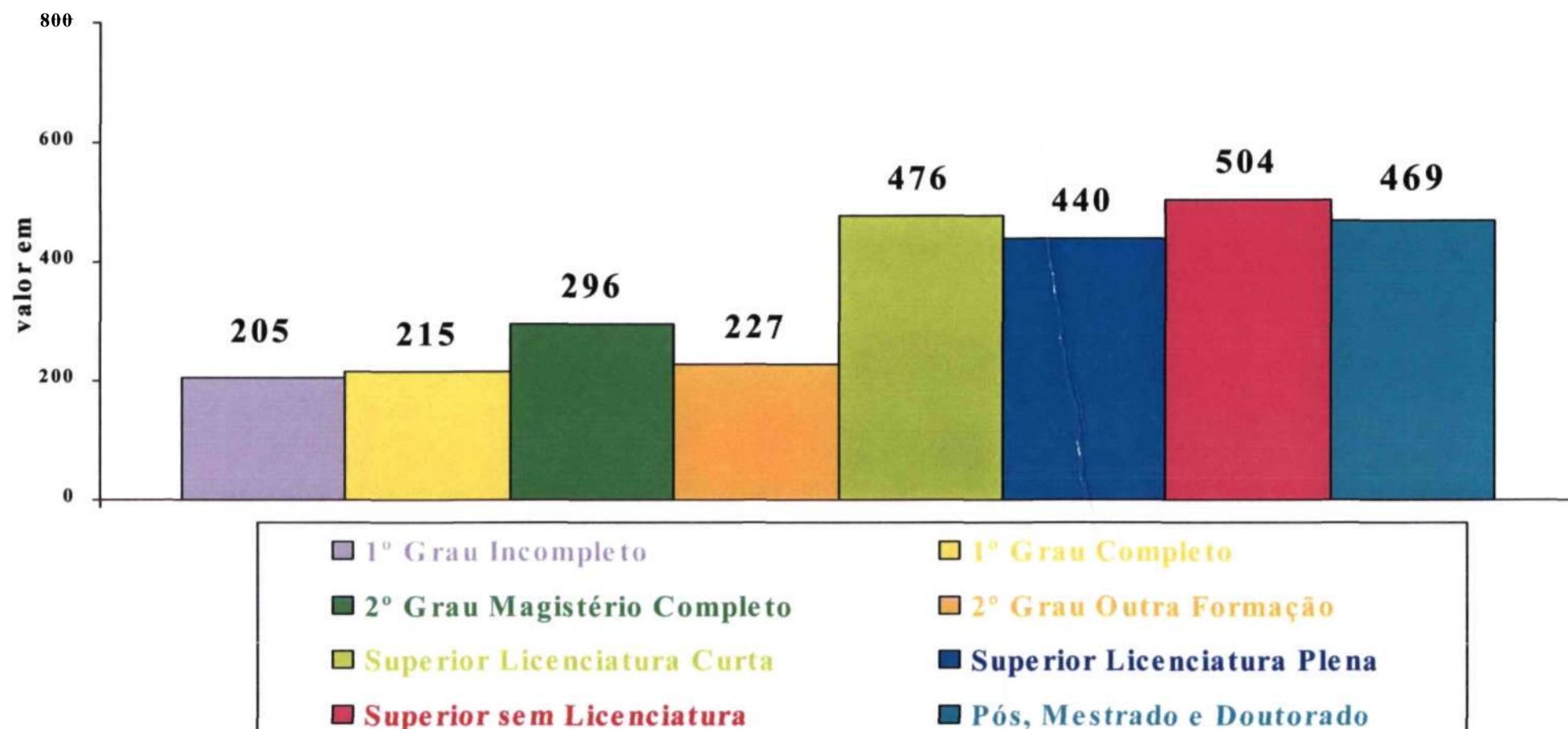


Obs: :mês base agosto de 98



Rede Pública Total - Região Centro-Oeste

Estimativa de Remuneração Média de Professores por Categoria Funcional e Carga Horária 20 Horas Semanais

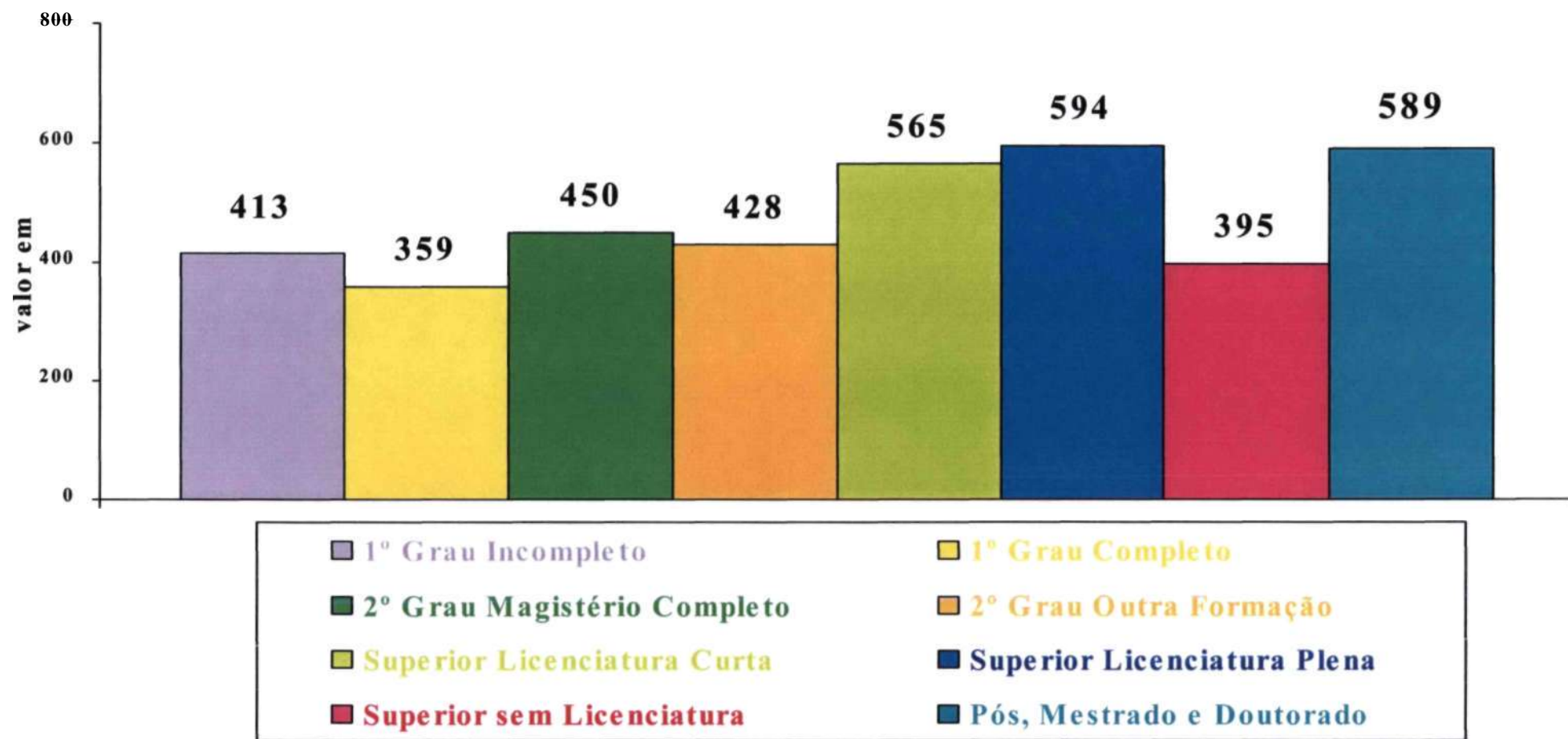


Obs: :mês base agosto de 98



Rede Pública Total - Região Sudeste

Estimativa de Remuneração Média de Professores por Categoria Funcional e Carga Horária 20 Horas Semanais

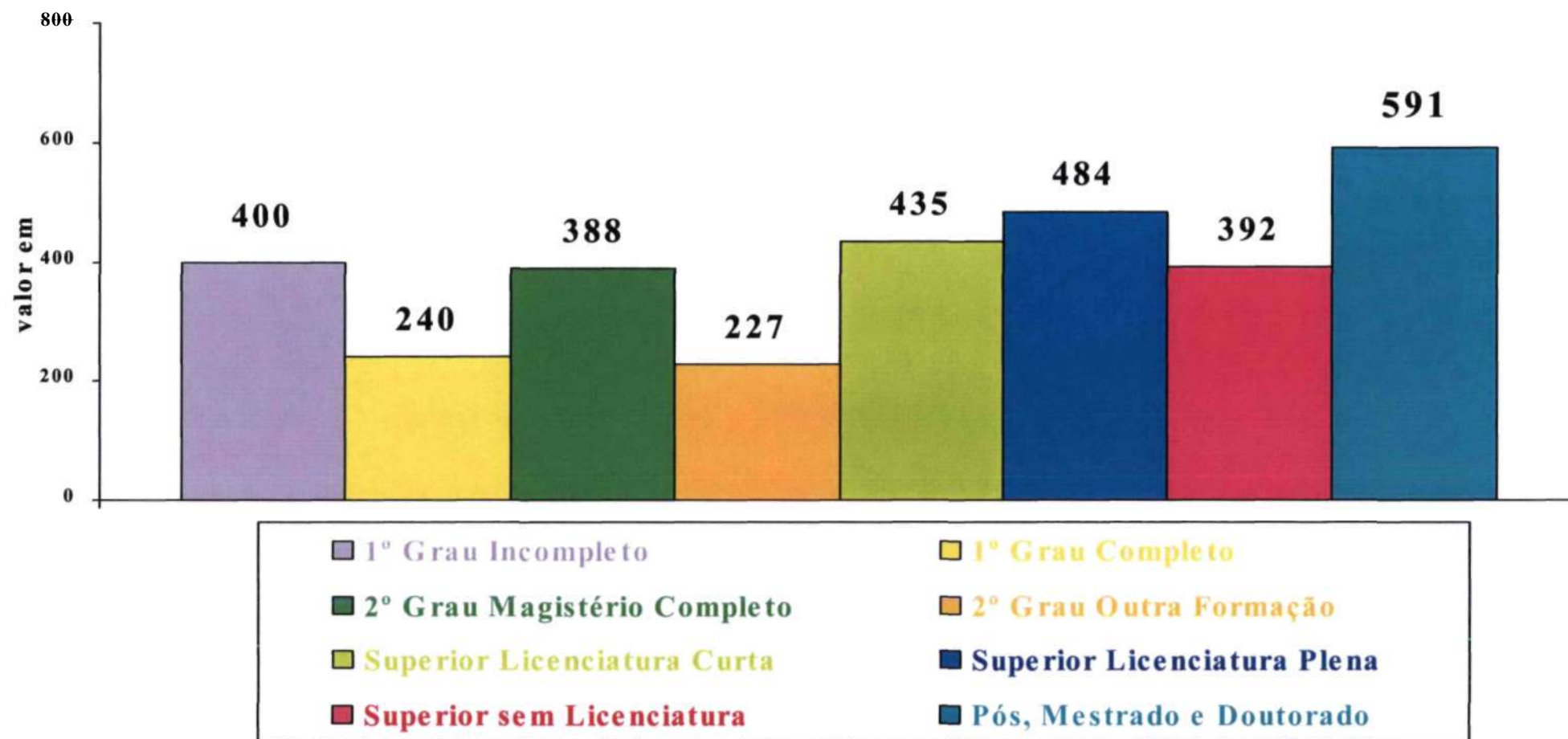


Obs: imês base agosto de 98



Rede Pública Total - Região Sul

Estimativa de Remuneração Média de Professores por Categoria Funcional e Carga Horária 20 Horas Semanais

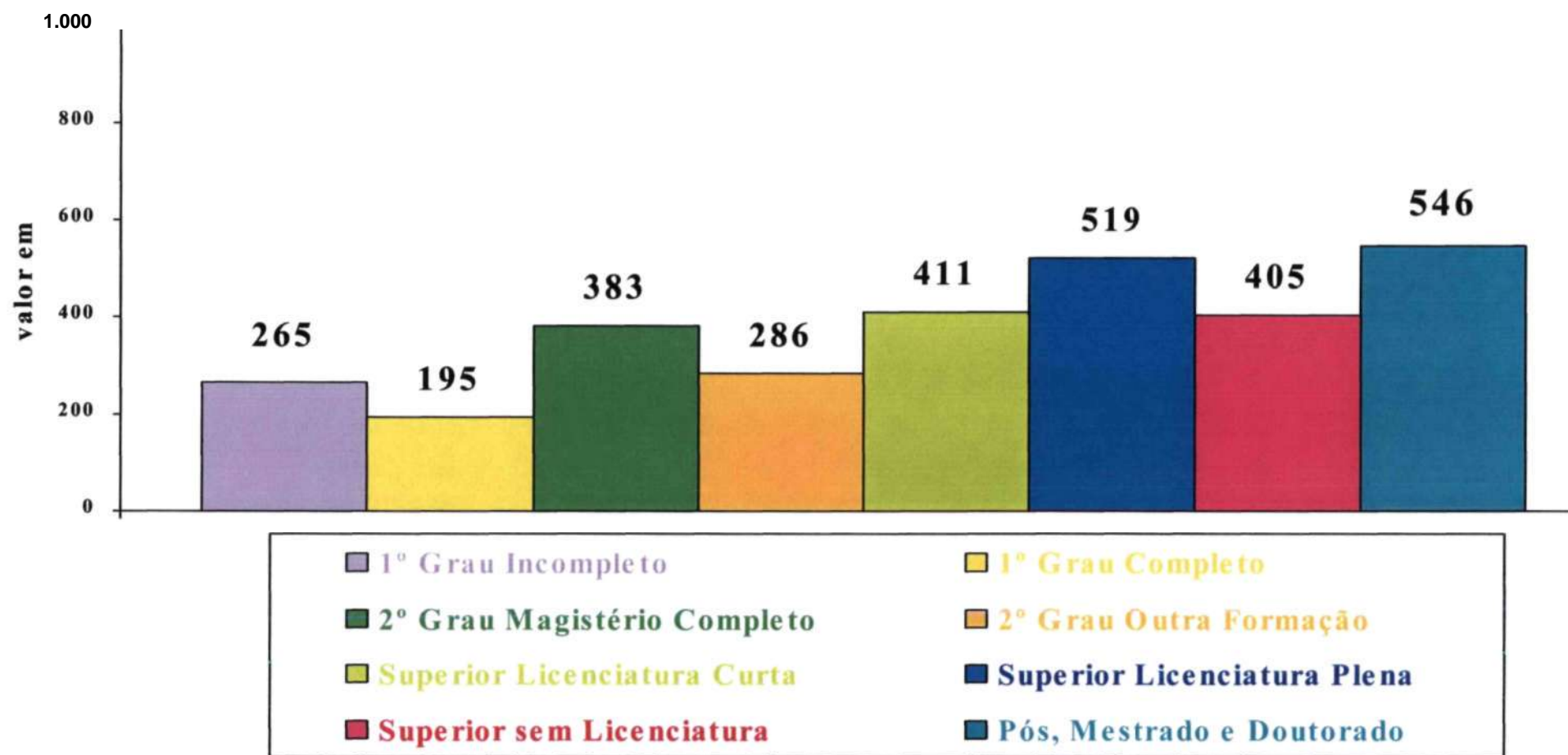


Obs: :mês base agosto de 98



Rede Pública Estadual - Brasil

Estimativa de Remuneração Média de Professores por Categoria Funcional e Carga Horária 20 Horas Semanais

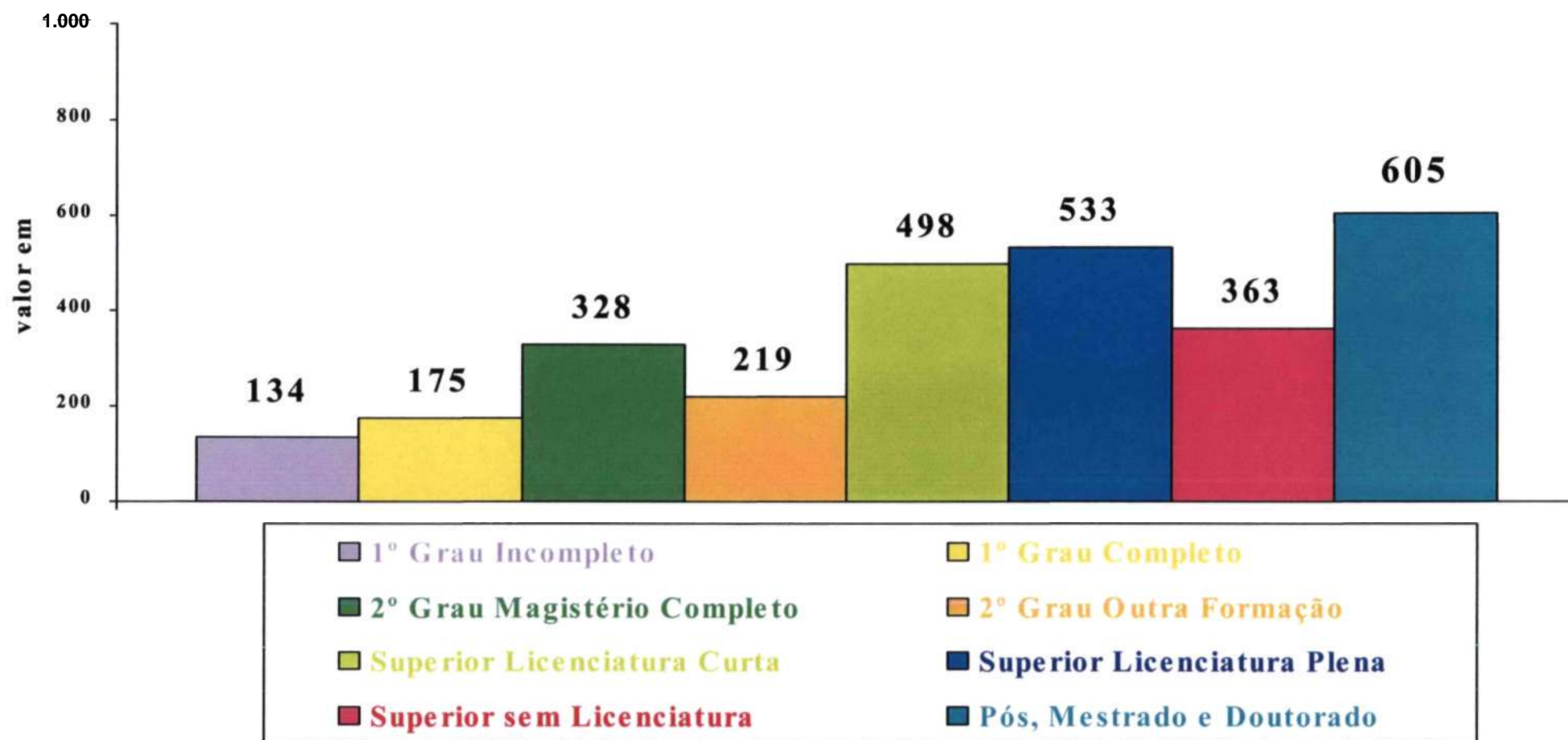


Obs: :mês base agosto de 98



Rede Pública Municipal - Brasil

Estimativa de Remuneração Média de Professores por Categoria Funcional e Carga Horária 20 Horas Semanais

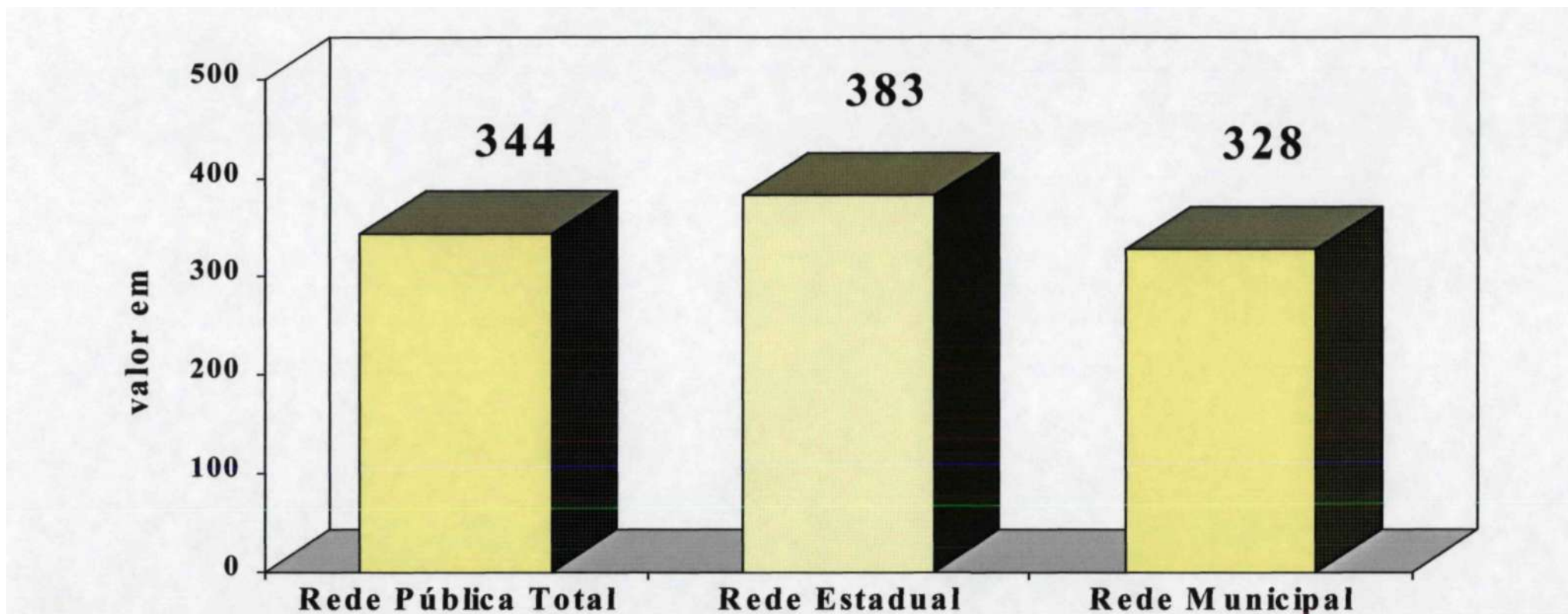


Obs: :mês base agosto de 98



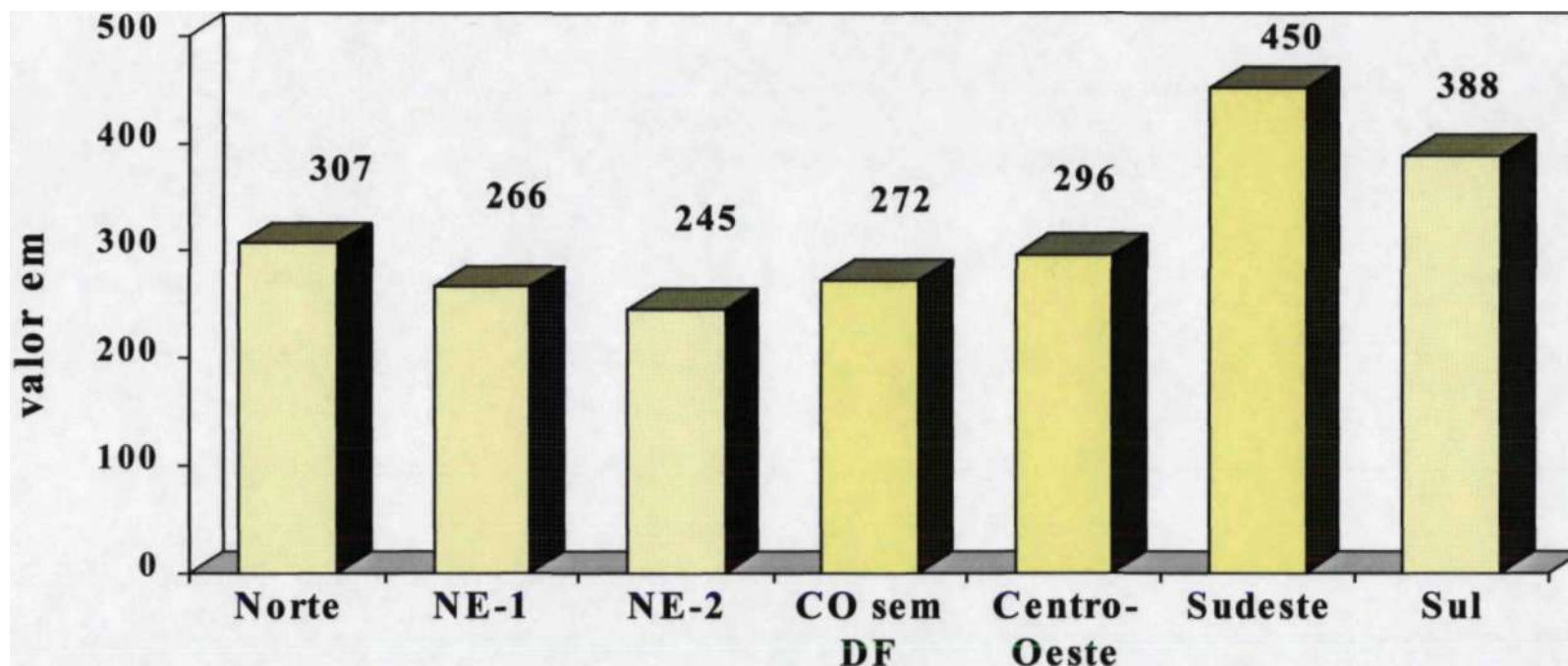
Redes Públicas de Ensino Fundamental

Estimativa de Remuneração Média de Professores por Categoria Funcional e Carga Horária 20 Horas Semanais 2º Grau Magistério Completo - Brasil



Rede Pública Total

Estimativa de Remuneração Média de Professores por Categoria Funcional e Carga Horária 20 Horas Semanais 2º Grau Magistério Completo - Regiões

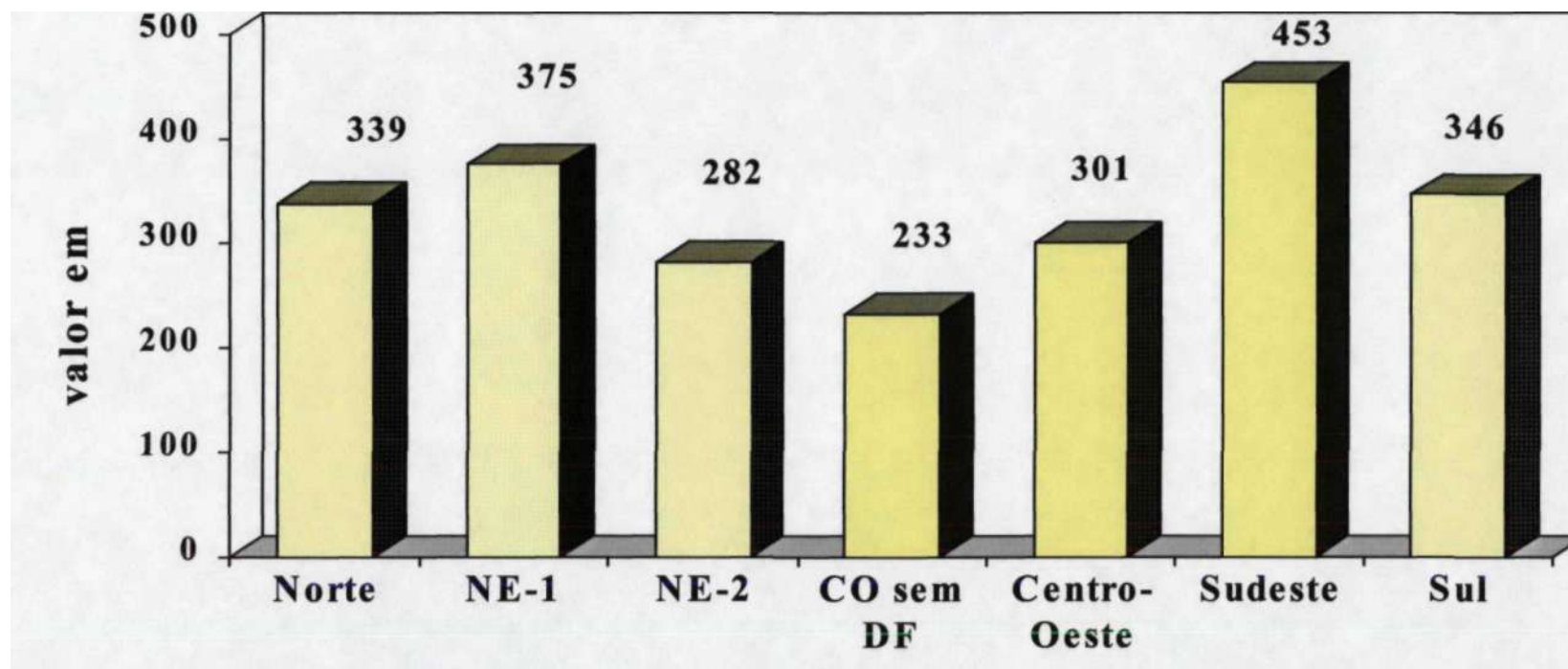


Obs: Nordeste-1 (BA,CE,MA,PI)
Nordeste-2 (AL,PB,PE,RN,SE)



Rede Pública Estadual

Estimativa de Remuneração Média de Professores por Categoria Funcional e Carga Horária 20 Horas Semanais 2º Grau Magistério Completo - Regiões

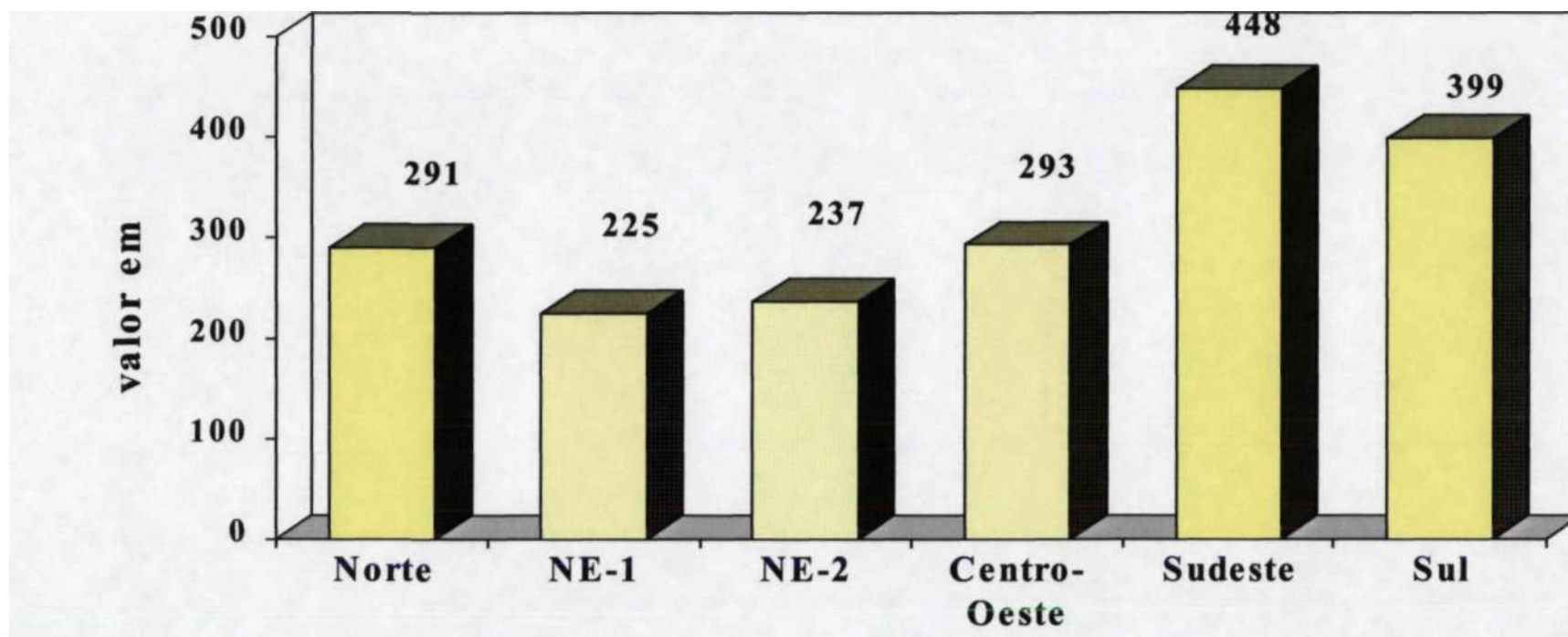


Obs: Nordeste-1 (BA,CE,MA,PI)
Nordeste-2 (AL,PB,PE,RN,SE)



Rede Pública Municipal

Estimativa de Remuneração Média de Professores por Categoria Funcional e Carga Horária 20 Horas Semanais 2º Grau Magistério Completo - Regiões

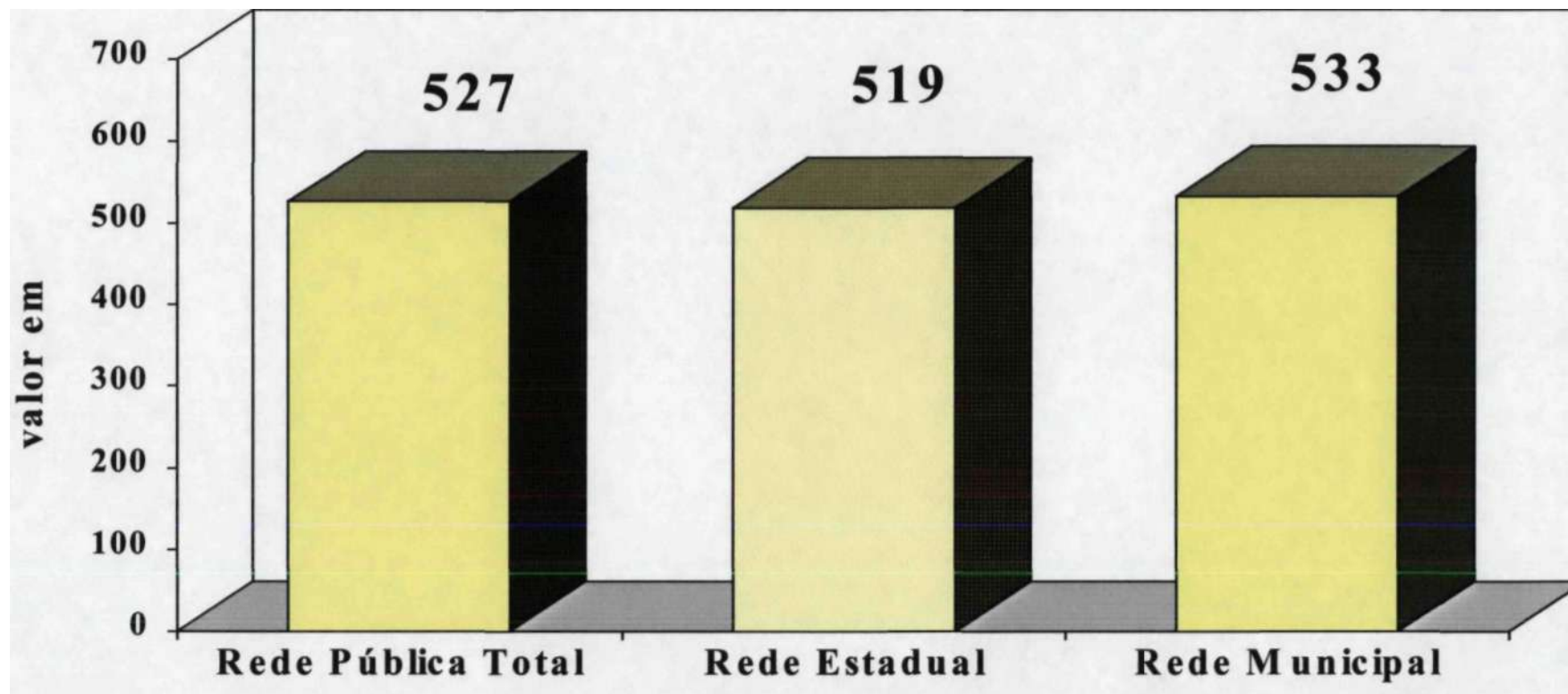


Obs: Nordeste-1 (BA,CE,MA,PI)
Nordeste-2 (AL,PB,PE,RN,SE)



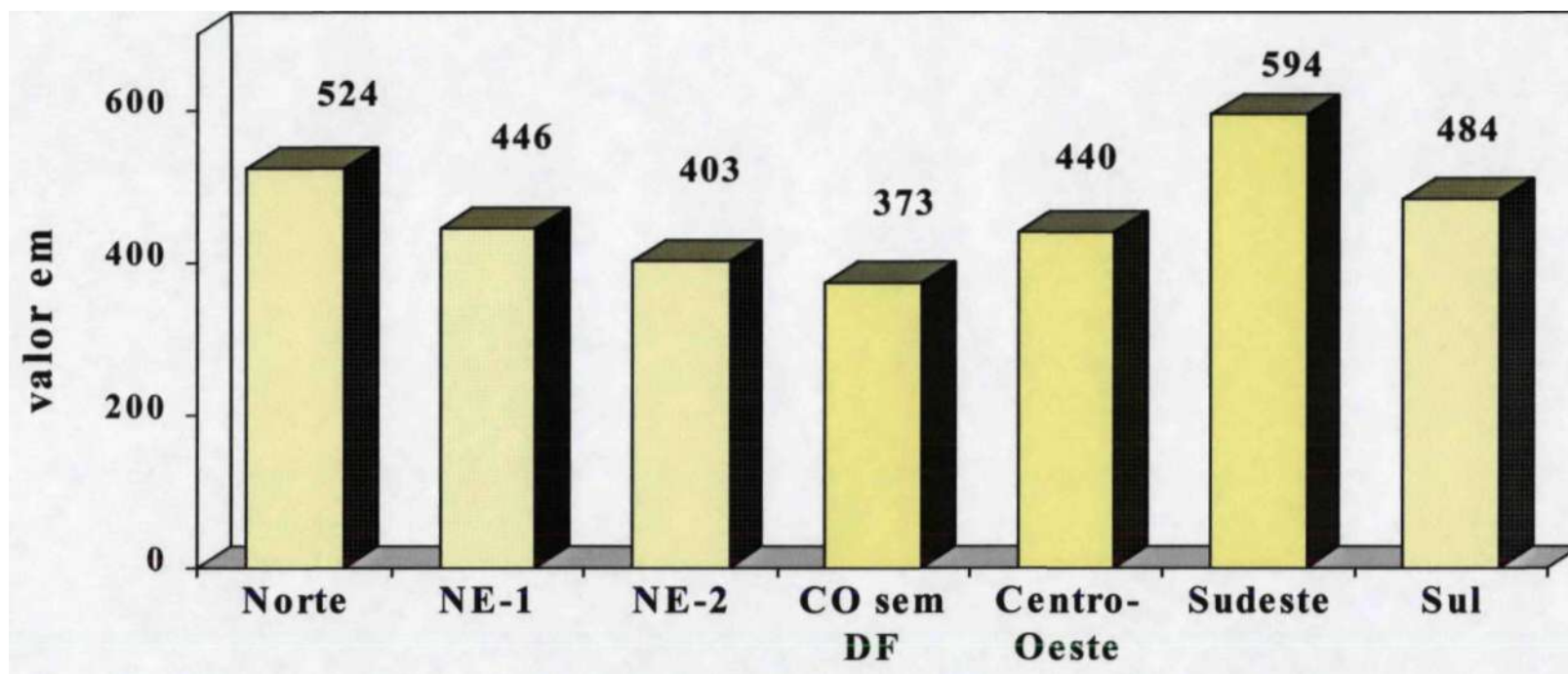
Redes Públicas de Ensino Fundamental

Estimativa de Remuneração Média de Professores por Categoria Funcional e Carga Horária 20 Horas Semanais Superior com Licenciatura Plena - Brasil



Rede Pública Total

Estimativa de Remuneração Média de Professores por Categoria Funcional e Carga Horária 20 Horas Semanais Superior com Licenciatura Plena - Regiões

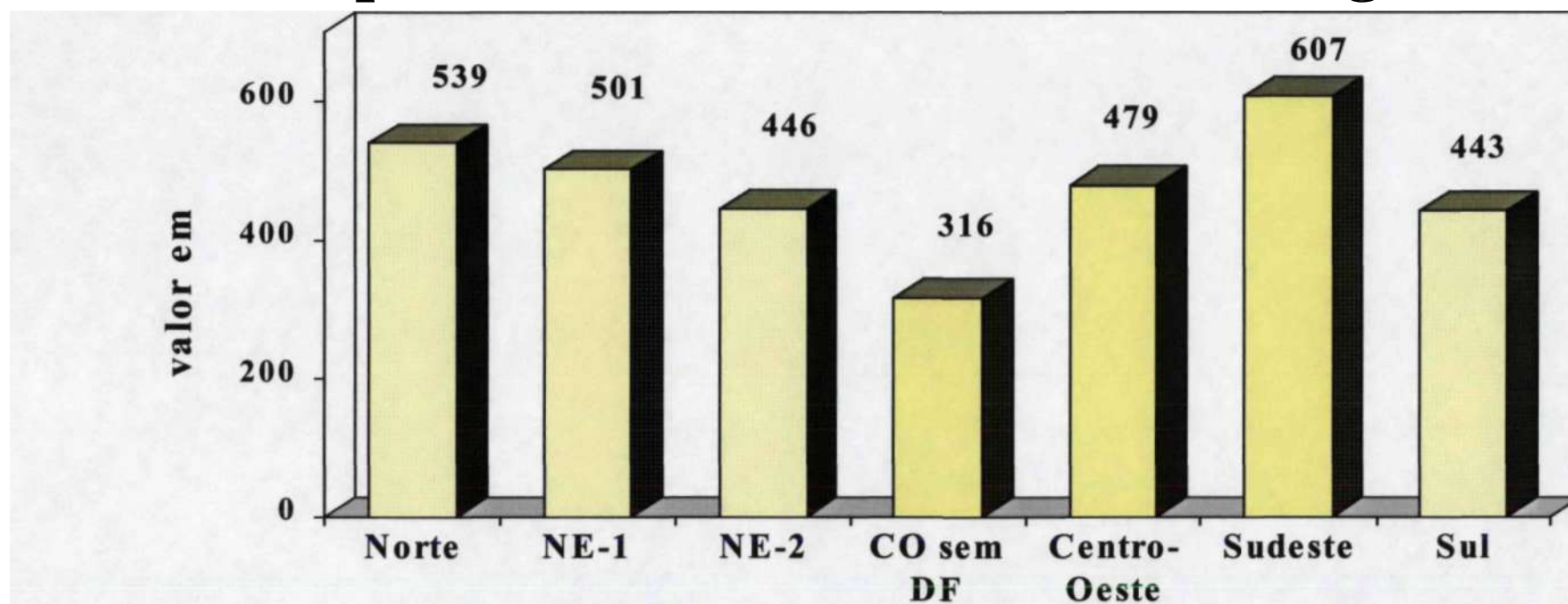


Obs: Nordeste-1 (BA,CE,MA,PI)
Nordeste-2 (AL,PB,PE,RN,SE)



Rede Pública Estadual

Estimativa de Remuneração Média de Professores por Categoria Funcional e Carga Horária 20 Horas Semanais Superior com Licenciatura Plena - Regiões

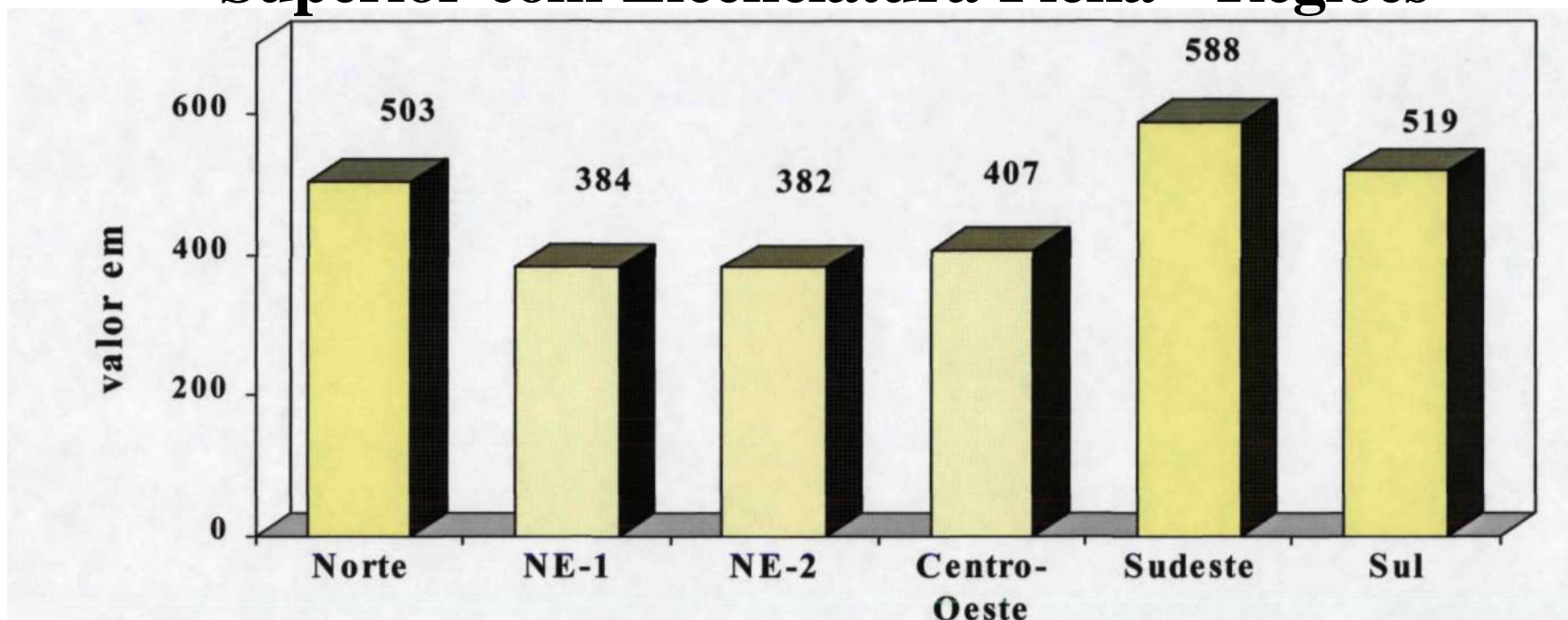


Obs: Nordeste-1 (BA,CE,MA,PI)
Nordeste-2 (AL,PB,PE,RN,SE)



Rede Publica Municipal

Estimativa de Remuneração Média de Professores por Categoria Funcional e Carga Horária 20 Horas Semanais Superior com Licenciatura Plena - Regiões

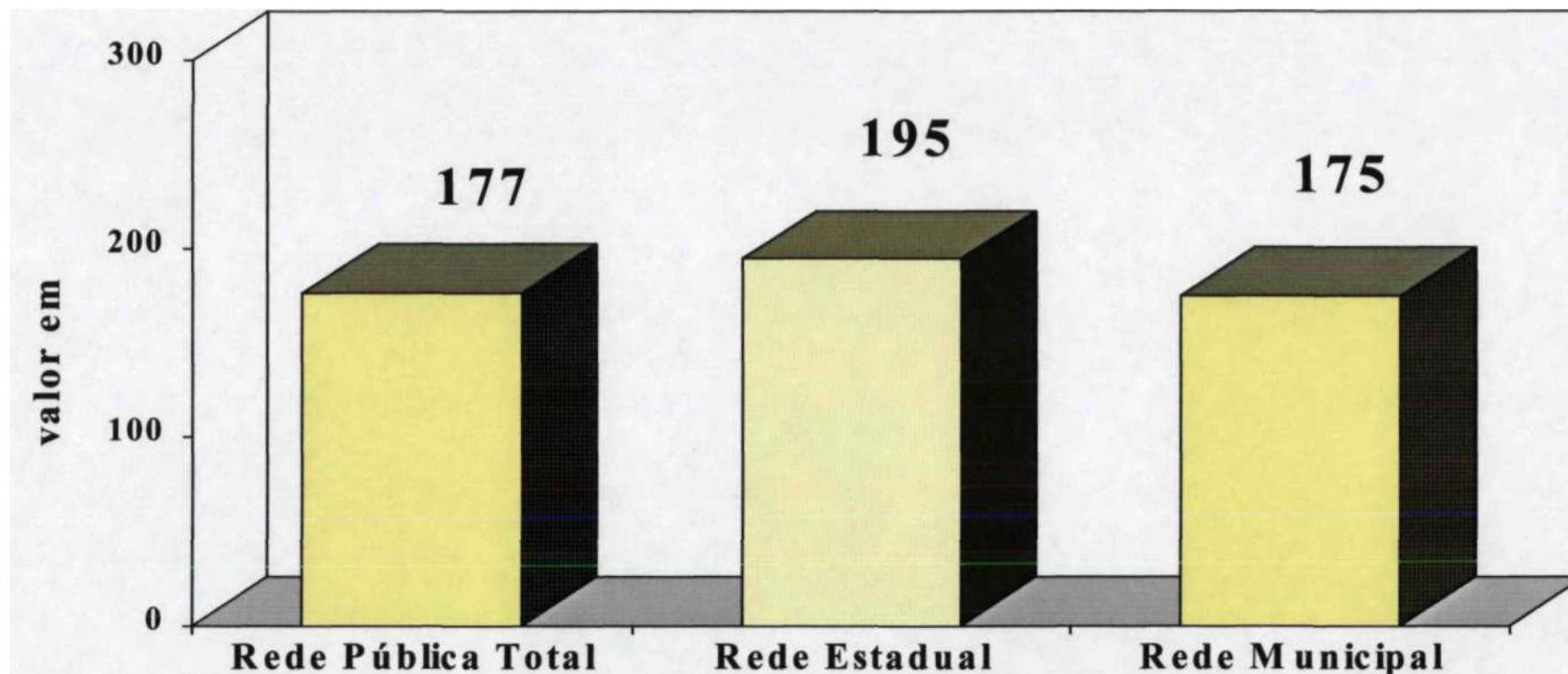


Obs: Nordeste-1 (BA,CE,MA,PI)
Nordeste-2 (AL,PB,PE,RN,SE)



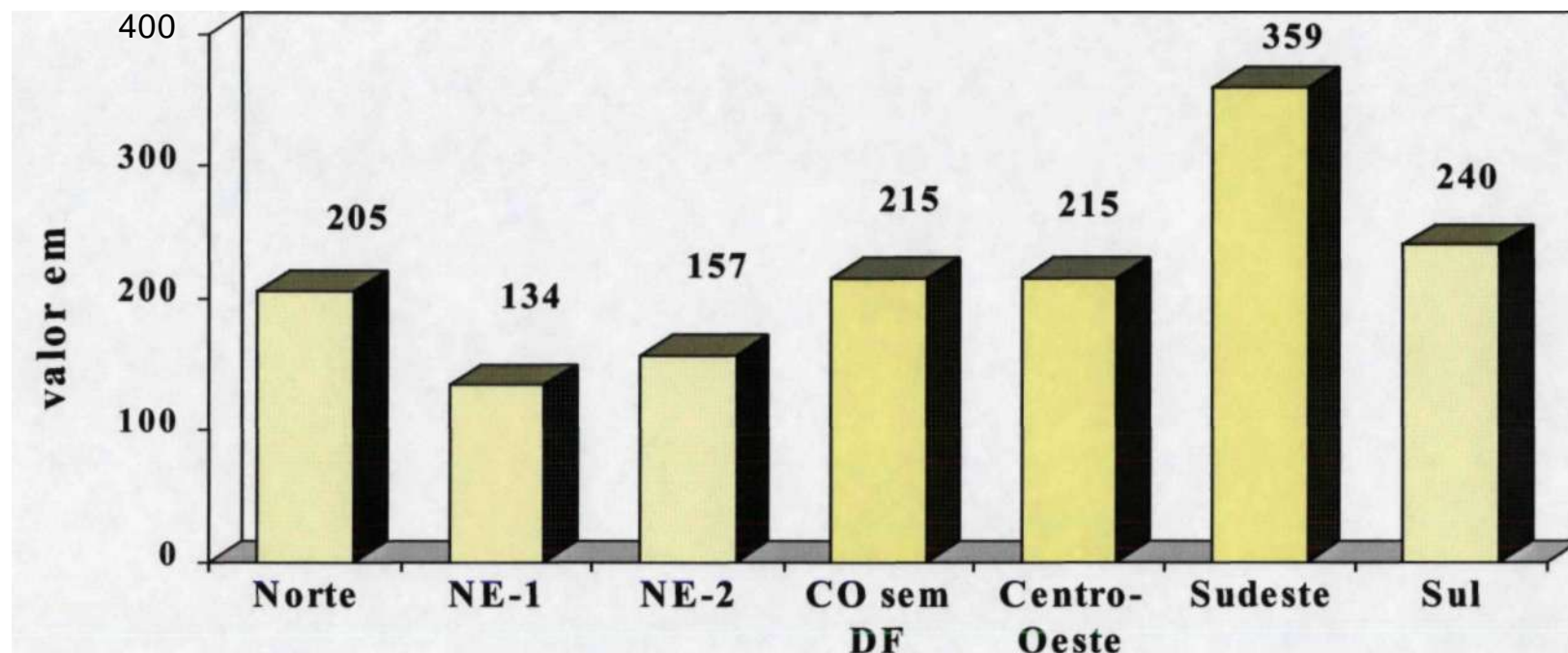
Redes Públicas de Ensino Fundamental

Estimativa de Remuneração Média de Professores por Categoria Funcional e Carga Horária 20 Horas Semanais 1º Grau Completo - Brasil



Rede Pública Total

Estimativa de Remuneração Média de Professores por Categoria Funcional e Carga Horária 20 Horas Semanais 1 Grau Completo -Regiões



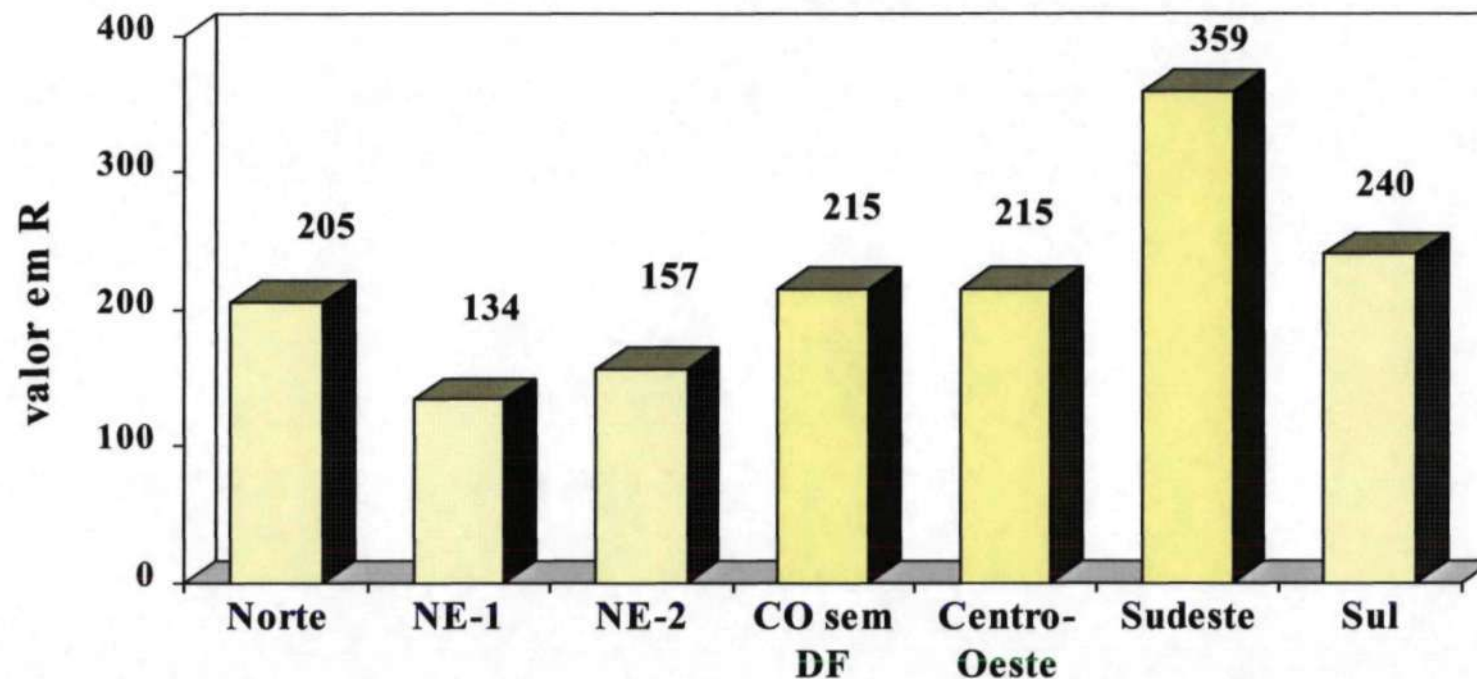
Obs: Nordeste-1 (BA,CE,MA,PI)
Nordeste-2 (AL,PB,PE,RN,SE)



Rede Pública Total

Estimativa de Remuneração Média de Professores por Categoria Funcional e Carga Horária 20 Horas Semanais

1º Grau Completo -Regiões



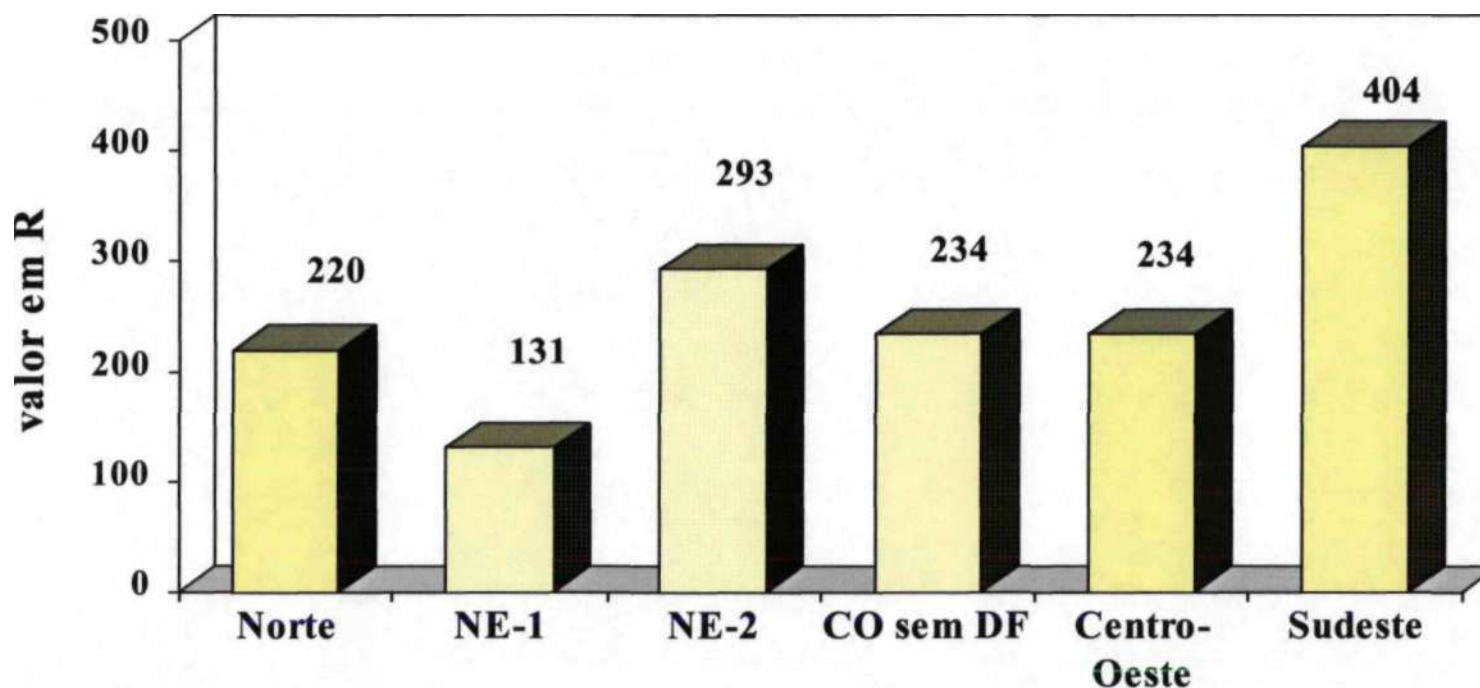
Obs: Nordeste-1 (BA,CE,MA,PI)
Nordeste-2 (AL,PB,PE,RN,SE)



Rede Pública Estadual

Estimativa de Remuneração Média de Professores por Categoria Funcional e Carga Horária 20 Horas Semanais

1º Grau Completo -Regiões



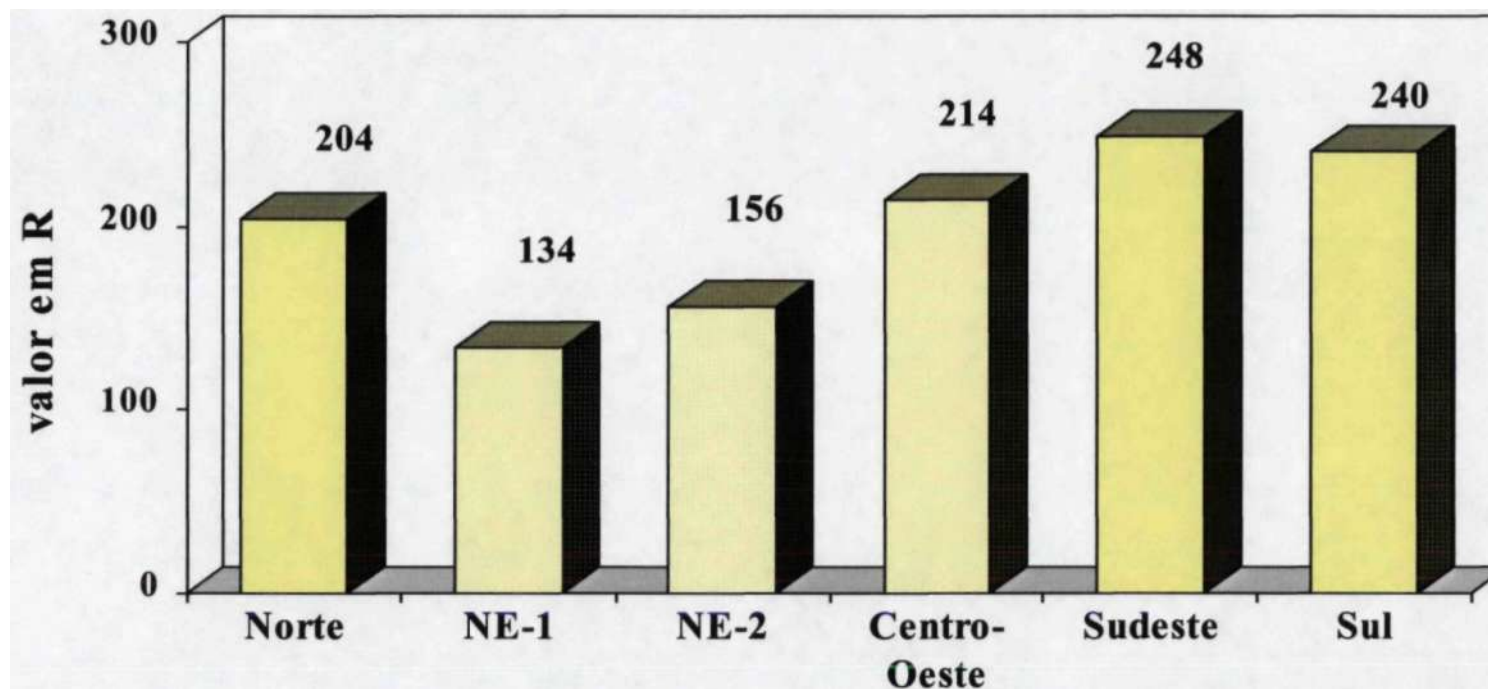
Obs: Nordeste-1 (BA,CE,MA,PI)
Nordeste-2 (AL,PB,PE,RN,SE)



Rede Pública Municipal

Estimativa de Remuneração Média de Professores por Categoria Funcional e Carga Horária 20 Horas Semanais

1º Grau Completo -Regiões

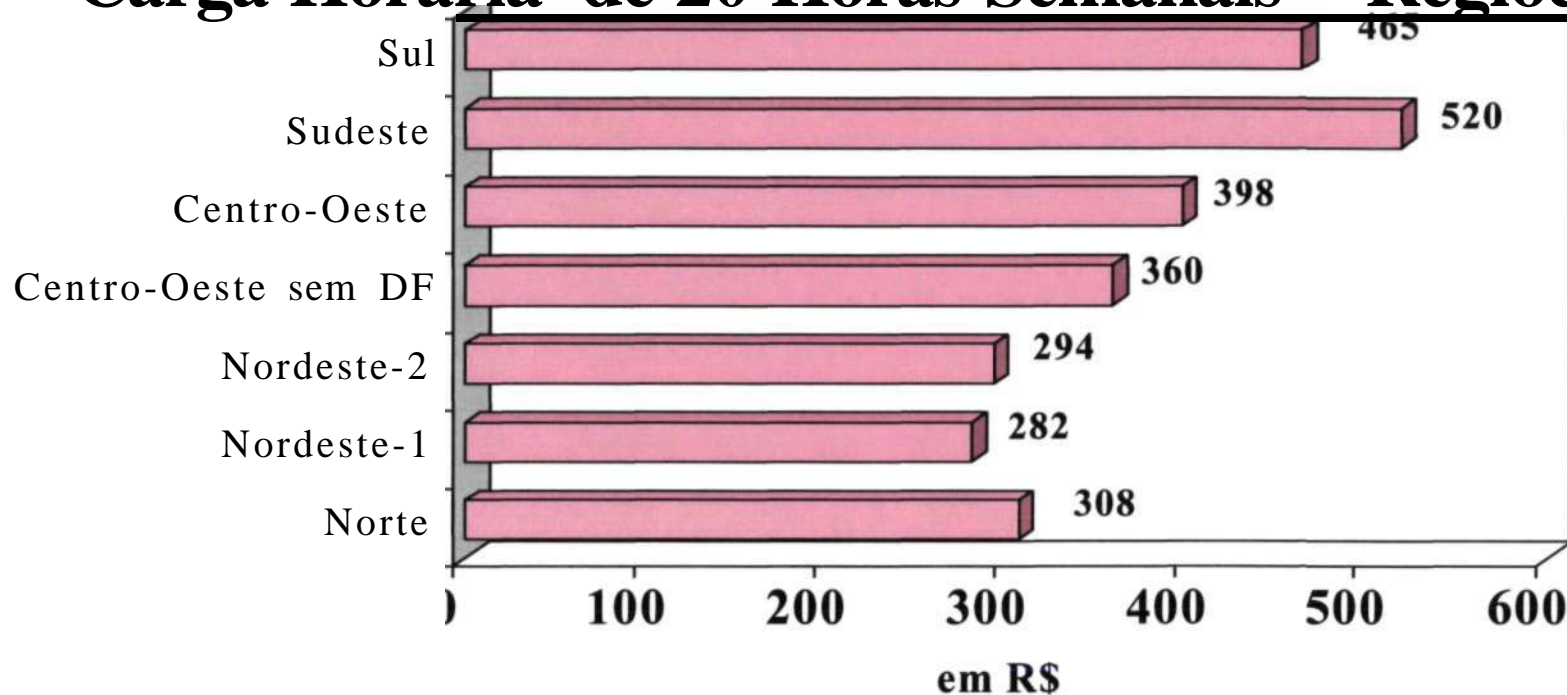


Obs: Nordeste-1 (BA,CE,MA,PI)
Nordeste-2 (AL,PB,PE,RN,SE)



Rede Pública Total

Previsão de Remuneração Média Mensal de Professores de Setembro a Dezembro de 98 por Carga Horária de 20 Horas Semanais - Regiões

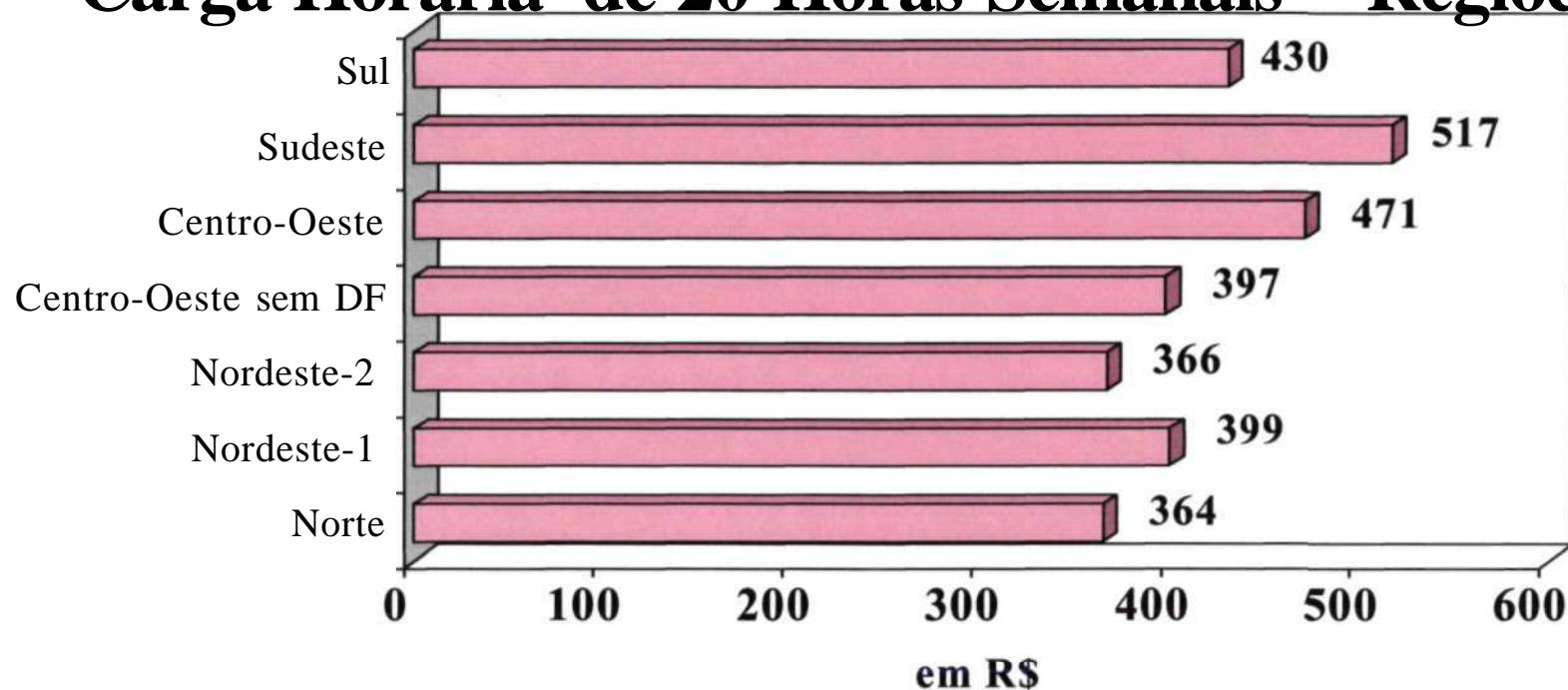


Obs: :NE-1 (BA,CE,MA,PI)
NE-2 (AL,PB,PE,RN,SE)



Rede Pública Estadual

Previsão de Remuneração Média Mensal de Professores de Setembro a Dezembro de 98 por Carga Horária de 20 Horas Semanais - Regiões

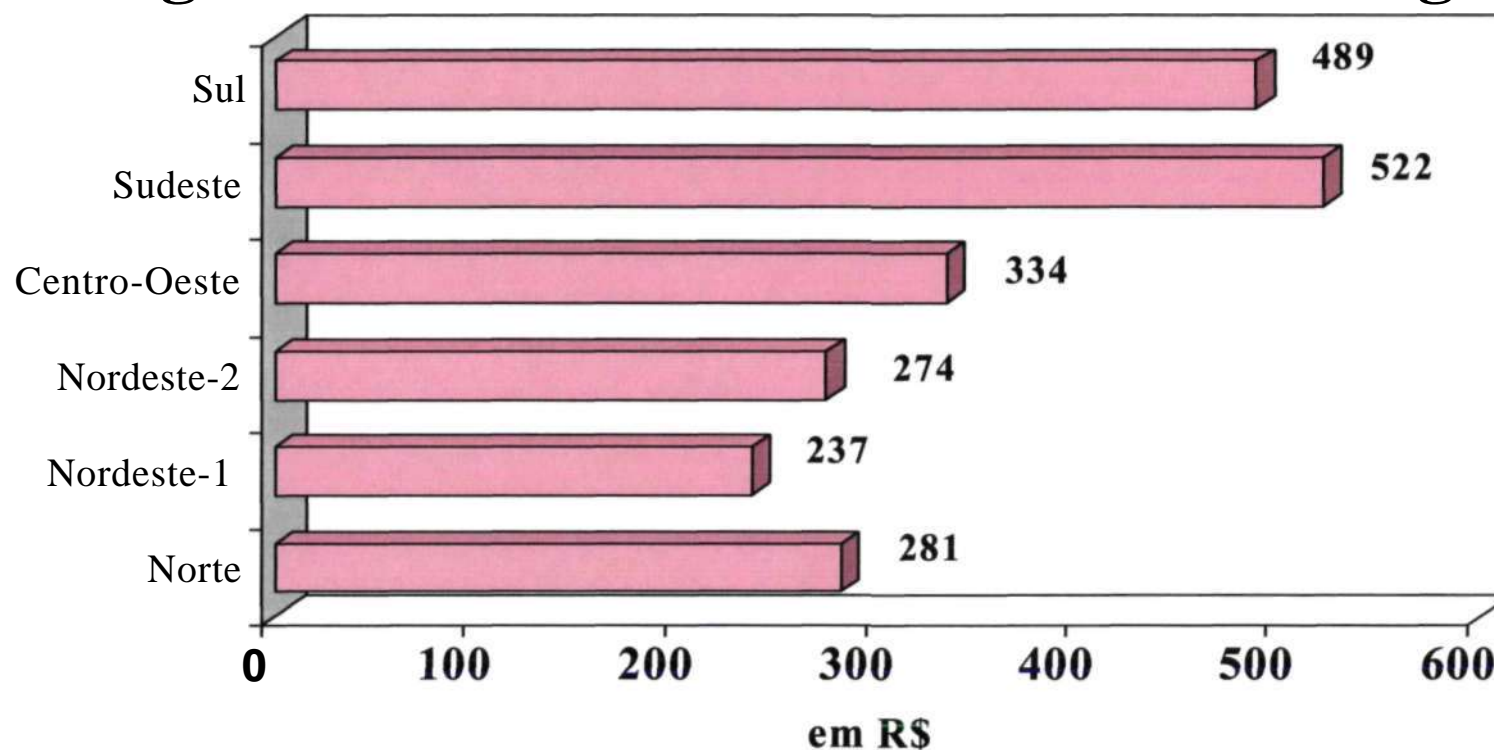


Obs: :NE-1 (BA,CE,MA,PI)
NE-2 (AL,PB,PE,RN,SE)



Rede Pública Municipal

Previsão de Remuneração Média Mensal de Professores de Setembro a Dezembro de 98 por Carga Horária de 20 Horas Semanais - Regiões

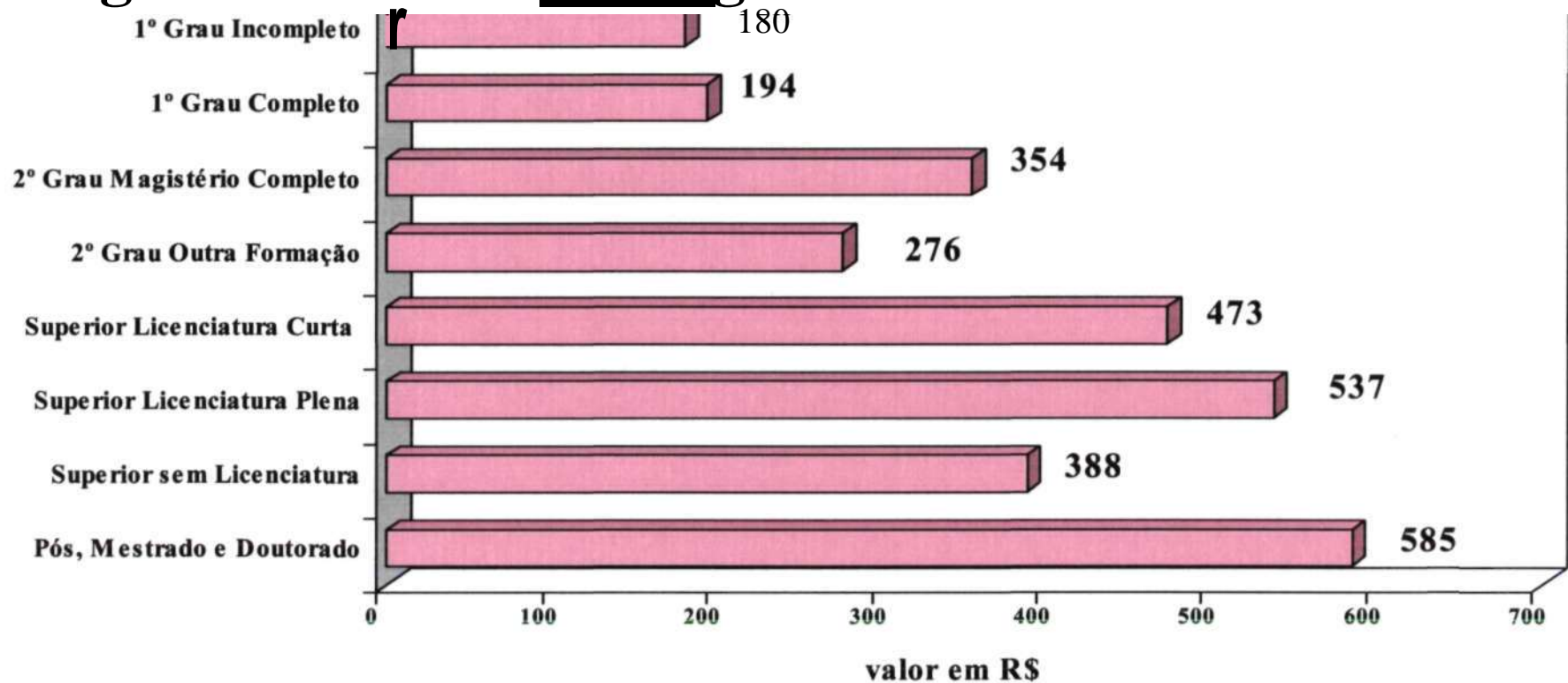


Obs: :NE-1 (BA,CE,MA,PI)
NE-2 (AL,PB,PE,RN,SE)



Rede Pública Total

Previsão de Remuneração Média Mensal de Professores de Setembro a Dezembro de 98 por Categoria Funcional e Carga Horária 20 Horas Semanais



Obs: :mês base agosto de 98



TABELAS VOLUME-2/3

ENTRA NO FINAL (APÓS GRÁFICOS) DO BLOCO:

Estimativa de Remuneração Média de Professores de Ensino Fundamental por CATEGORIA FUNCIONAL



Rede Pública Total

Estimativa da Remuneração Média Mensal de Professores por Região e por Categoria Funcional

(em R\$)

CATEGORIAS	BRASIL	CENTRO-OESTE	C.OESTE sem DF	SUL	SUDESTE	NORTE	NORD.-1	NORD.-2
1 ° Grau Incompleto	202	269	269	400	421	286	132	170
1 ° Grau Completo	245	273	273	259	381	250	255	190
2 ° Grau com Magistério Completo	445	433	358	491	565	417	340	315
2 ° Grau com Outra formação Completo	293	297	297	329	420	343	234	236
Superior com Licenciatura Curta	610	791	445	524	759	605	481	399
Superior com Licenciatura Plena	802	869	525	646	911	727	604	548
Superior sem Licenciatura	637	687	359	432	721	423	282	470
Pós-Graduação	830	814	560	951	679	857	921	582

Obs: : mês base agosto de 98
 Nordeste-1 (BA,CE,MA,PI)
 Nordeste-2 (AL,PB,PE,RN,SE)

Rede Pública Estadual

Estimativa da Remuneração Média Mensal de Professores por Região e por Categoria Funcional

(em RS)

CATEGORIAS	BRASIL	CENTRO-OESTE	C.OESTE sem DF	SUL	SUDESTE	NORTE	NORD.-1	NORD.-2
1º Grau Incompleto	352	291	291	n/d	421	371	250	351
1º Grau Completo	350	295	295	n/d	419	352	348	353
2º Grau com Magistério Completo	511	449	323	428	598	490	445	366
2º Grau com Outra formação Completo	349	303	303	326	432	407	345	382
Superior com Licenciatura Curta	636	825	415	483	834	647	536	428
Superior com Licenciatura Plena	869	971	456	602	992	735	666	579
Superior sem Licenciatura	720	700	337	443	763	406	360	514
Pós-Graduação	774	850	535	794	511	790	947	594

Obs: : mês base agosto de 98

n/d = não disponível

Nordeste-1 (BA,CE,MA,PI)

Nordeste-2 (AL,PB,PE,RN,SE)



Rede Pública Municipal

Estimativa da Remuneração Média Mensal de Professores por Região e por Categoria Funcional

(em RS)

CATEGORIAS	BRASIL	CENTRO-OESTE	SUL	SUDESTE	NORTE	NORD.-1	NORD.-2
1º Grau Incompleto	155	233	400	n/d	203	128	164
1º Grau Completo	197	271	259	288	210	161	184
2 " Grau com Magistério Completo	395	406	510	520	335	292	294
2 " Grau com Outra formação Completo	248	271	342	349	306	234	203
Superior com Licenciatura Curta	572	525	571	686	492	384	371
Superior com Licenciatura Plena	699	623	683	767	705	511	499
Superior sem Licenciatura	373	507	427	453	524	279	310
Pós-Graduação	909	653	1.243	724	1.015	809	532

Obs: : mês base agosto de 98

n/d = não disponível

Nordeste-1 (BA,CE,MA,PI)

Nordeste-2 (AL,PB,PE,RN,SE)

Rede Pública Total

Estimativa da Remuneração Média Mensal de Professores das Unidades da Federação segundo Valor por Aluno (VPA) e Categoria Funcional

(em R\$)

CATEGORIAS	VPA até R\$ 315,00	VPA de R\$ 315,01 a R\$ 440,00	VPA acima de R\$ 440,00
1º Grau Incompleto	200	237	240
1º Grau Completo	245	226	313
2º Grau com Magistério Completo	338	404	579
2º Grau com Outra formação Completo	236	318	350
Superior com Licenciatura Curta	488	515	671
Superior com Licenciatura Plena	577	822	841
Superior sem Licenciatura	296	641	714
Pós-Graduação	753	688	990

Obs: : mês base agosto de 98



Rede Publica Estadual

Estimativa da Remuneração Média Mensal de Professores das Unidades da Federação segundo Valor por Aluno (VPA) e Categoria Funcional

(em RS)

CATEGORIAS	VPA até R\$ 315,00	VPA de R\$ 315,01 a RS 440,00	VPA acima de RS 440,00
1º Grau Incompleto	374	300	296
1º Grau Completo	352	306	405
2 " Grau com Magistério Completo	430	420	603
2 " Grau com Outra formação Completo	285	350	354
Superior com Licenciatura Curta	548	449	699
Superior com Licenciatura Plena	610	978	879
Superior sem Licenciatura	368	733	728
Pós-Graduação	759	723	821

Obs: : mês base agosto de 98



Rede Publica Municipal

Estimativa da Remuneração Média Mensal de Professores das Unidades da Federação segundo Valor por Aluno (VPA) e Categoria Funcional

(em R\$)

CATEGORIAS	VPA até R\$ 315,00	VPA de R\$ 315,01 a R\$ 440,00	VPA acima de R\$ 440,00
1º Grau Incompleto	140	196	234
1º Grau Completo	175	214	277
2º Grau com Magistério Completo	296	393	546
2º Grau com Outra formação Completo	234	255	338
Superior com Licenciatura Curta	380	562	623
Superior com Licenciatura Plena	517	627	779
Superior sem Licenciatura	283	390	558
Pós-Graduação	727	602	1.204

Obs: : mês base agosto de 98

ENTRA NO FINAL (APÓS GRAFICOS)DO BLOCO:
Estimativa de Remuneração Média de Professores de Ensino Fundamental por
TEMPO DE SERVIÇO



Rede Pública Total

Estimativa da Remuneração Média Mensal de Professores por Região e por Tempo de Magistério

(em R\$)

TEMPO DE MAGISTÉRIO	BRASIL	CENTRO-OESTE	C.OESTE sem DF	SUL	SUDESTE	NORTE	NORD.-1	NORD.-2
Até 5 anos	517	488	369	508	670	421	280	306
Acima de 5 até 10 anos	605	622	411	585	753	391	368	420
Acima de 10 até 15 anos	658	821	503	817	860	495	366	413
Acima de 15 anos	713	993	619	802	948	503	482	476

Obs: : mês base agosto de 98
 Nordeste-1 (BA,CE,MA,PI)
 Nordeste-2 (AL,PB,PE,RN,SE)

Rede Publica Estadual

Estimativa da Remuneração Média Mensal de Professores por Região e por Tempo de Magistério

(em RS)

TEMPO DE MAGISTÉRIO	BRASIL	CENTRO-OESTE	C.OESTE sem DF	SUL	SUDESTE	NORTE	NORD.-1	NORD.-2
Até 5 anos	619	532	345	477	728	518	414	430
Acima de 5 até 10 anos	663	663	385	504	817	459	506	475
Acima de 10 até 15 anos	741	913	465	724	949	556	445	479
Acima de 15 anos	790	1.140	548	829	993	623	557	550

Obs: : mês base agosto de 98
 Nordeste-1 (BA,CE,MA,PI)
 Nordeste-2 (AL,PB,PE,RN,SE)



Rede Pública Municipal

Estimativa da Remuneração Média Mensal de Professores por Região e por Tempo de Magistério

(em R\$)

TEMPO DE MAGISTÉRIO	BRASIL	CENTRO-OESTE	SUL	SUDESTE	NORTE	NORD.-1	NORD.-2
Até 5 anos	433	401	529	591	333	253	274
Acima de 5 até 10 anos	537	479	654	664	316	283	383
Acima de 10 até 15 anos	567	575	853	719	351	320	345
Acima de 15 anos	594	712	768	852	401	368	382

Obs: : mês base agosto de 98
 Nordeste-1 (BA,CE,MA,PI)
 Nordeste-2 (AL,PB,PE,RN,SE)

Rede Pública Total

Estimativa da Remuneração Média Mensal de Professores das Unidades da Federação segundo Valor por Aluno (VPA) e Tempo de Magistério

(em R\$)

TEMPO DE MAGISTÉRIO	VPA até R\$ 315,00	VPA de R\$ 315,01 a R\$ 440,00	VPA acima de R\$ 440,00
Até 5 anos	297	463	650
Acima de 5 até 10 anos	373	592	715
Acima de 10 até 15 anos	396	671	862
Acima de 15 anos	478	814	882

Obs: : mês base agosto de 98



Rede Publica Estadual

Estimativa da Remuneração Média Mensal de Professores das Unidades da Federação segundo Valor por Aluno (VPA) e Tempo de Magistério

(em R\$)

TEMPO DE MAGISTÉRIO	VPA até R\$ 315,00	VPA de R\$ 315,01 a R\$ 440,00	VPA acima de R\$ 440,00
Até 5 anos	416	568	677
Acima de 5 até 10 anos	481	657	719
Acima de 10 até 15 anos	484	785	873
Acima de 15 anos	562	944	900

Obs: : mês base agosto de 98

Rede Pública Municipal

Estimativa da Remuneração Média Mensal de Professores das Unidades da Federação segundo Valor por Aluno (VPA) e Tempo de Magistério

(em R\$)

TEMPO DE MAGISTÉRIO	VPA até R\$ 315,00	VPA de R\$ 315,01 a R\$ 440,00	VPA acima de R\$ 440,00
Até 5 anos	262	389	614
Acima de 5 até 10 anos	305	516	709
Acima de 10 até 15 anos	326	537	846
Acima de 15 anos	375	673	840

Obs: : mês base agosto de 98

ENTRA NO FINAL (APÓS GRAFICOS)DO BLOCO:

**Estimativa de Remuneração Média Mensal e Salário Base Médio Mensal de Professores de
Ensino Fundamental por
CARGA HORÁRIA DE 20 HORAS SEMANAIS - AGOSTO DE 98 E PREVISÃO DE
SETEMBRO A DEZEMBRO DE 98**



**MINISTÉRIO DA EDUCAÇÃO E DO DESPORTO
INEP**

**PESQUISA DE REMUNERAÇÃO DE PROFESSORES
DO ENSINO FUNDAMENTAL
Dezembro -1998**

**UNIVERSIDADE DE SÃO PAULO
FEA**

fipe
Fundação Instituto de
Pesquisas Econômicas
U S P

Rede Pública Total

Estimativa da Remuneração Média Mensal de Professores com Carga Horária de 20 Horas Semanais por Região e por Categoria Funcional

(em R\$)

CATEGORIAS	BRASIL	CENTRO-OESTE	C.OESTE sem DF	SUL	SUDESTE	NORTE	NORD.-1	NORD.-2
1º Grau Incompleto	151	205	205	400	413	215	101	150
1º Grau Completo	177	215	215	240	359	205	134	157
2 º Grau com Magistério Completo	344	296	272	388	450	307	266	245
2 º Grau com Outra formação Completo	245	227	227	227	428	272	229	179
Superior com Licenciatura Curta	459	476	334	435	565	439	385	339
Superior com Licenciatura Plena	527	440	373	484	594	524	446	403
Superior sem Licenciatura	388	504	278	392	395	465	188	300
Pós-Graduação	574	469	446	591	589	651	575	536

Obs: : mês base agosto de 98

Nordeste-1 (BA,CE,MA,PI)

Nordeste-2 (AL,PB,PE,RN,SE)



Rede Publica Total

Estimativa de Salário Base Médio Mensal de Professores com Carga Horária de 20 Horas Semanais por Região e por Categoria Funcional

(em R\$)

CATEGORIAS	BRASIL	CENTRO-OESTE	C.OESTE sem DF	SUL	SUDESTE	NORTE	NORD.-1	NORD.-2
1º Grau Incompleto	108	155	155	157	192	150	82	81
1º Grau Completo	134	179	179	163	195	156	106	117
2º Grau com Magistério Completo	217	177	181	269	287	183	153	162
2º Grau com Outra formação Completo	166	170	170	163	199	188	175	128
Superior com Licenciatura Curta	284	149	185	323	331	170	211	162
Superior com Licenciatura Plena	332	245	259	360	354	230	247	231
Superior sem Licenciatura	255	165	204	215	295	221	170	144
Pós-Graduação	380	229	231	447	386	224	319	215

Obs: : mês base agosto de 98

Nordeste-1 (BA,CE,MA,PI)

Nordeste-2 (AL,PB,PE,RN,SE)

Rede Pública Total

Previsão de Remuneração Média Mensal de Professores de Setembro a Dezembro de 98 com Carga Horária de 20 Horas Semanais por Região e por Categoria Funcional

(em R\$)

CATEGORIAS	BRASIL	CENTRO-OESTE	C.OESTE sem DF	SUL	SUDESTE	NORTE	NORD.-1	NORD.-2
1 ° Grau Incompleto	180	205	205	400	413	215	127	259
1 ° Grau Completo	194	215	215	281	359	206	150	196
2 " Grau com Magistério Completo	354	345	325	402	454	309	276	261
2 ° Grau com Outra formação Completo	276	228	228	228	428	273	280	267
Superior com Licenciatura Curta	473	499	386	458	565	451	389	351
Superior com Licenciatura Plena	537	488	430	500	597	526	456	409
Superior sem Licenciatura	388	505	279	392	395	465	188	300
Pós-Graduação	585	494	472	602	600	651	586	536

Obs: : Nordeste-1 (BA,CE,MA,PI)
Nordeste-2 (AL,PB,PE,RN,SE)



Rede Pública Total

Previsão de Salário Base Médio Mensal de Professores de Setembro a Dezembro de 98 com Carga Horária de 20 Horas Semanais por Região e por Categoria Funcional

(em R\$)

CATEGORIAS	BRASIL	CENTRO- OESTE	C.OESTE sem DF	SUL	SUDESTE	NORTE	NORD.-1	NORD.-2
1º Grau Incompleto	110	155	155	157	192	194	84	86
1 ° Grau Completo	136	179	179	163	195	156	108	121
2 " Grau com Magistério Completo	220	210	216	269	289	279	154	165
2 ° Grau com Outra formação Completo	170	170	170	163	199	227	175	144
Superior com Licenciatura Curta	285	160	210	323	332	429	213	170
Superior com Licenciatura Plena	336	276	295	360	356	493	250	234
Superior sem Licenciatura	255	165	204	215	295	433	170	145
Pós-Graduação	382	231	284	447	391	224	324	215

Obs: : Nordeste-1 (BA,CE,MA,PI)
Nordeste-2 (AL,PB,PE,RN,SE)

Rede Pública Estadual

Estimativa da Remuneração Média Mensal de Professores com Carga Horária de 20 Horas Semanais por Região e por Categoria Funcional

(em R\$)

CATEGORIAS	BRASIL	CENTRO-OESTE	C.OESTE sem DF	SUL	SUDESTE	NORTE	NORD.-1	NORD.-2
1º Grau Incompleto	265	247	247	n/d	413	259	137	270
1º Grau Completo	195	234	234	n/d	404	220	131	293
2º Grau com Magistério Completo	383	301	233	346	453	339	375	282
2º Grau com Outra formação Completo	286	253	253	215	432	292	280	315
Superior com Licenciatura Curta	411	495	301	375	489	441	424	381
Superior com Licenciatura Plena	519	479	316	443	607	539	501	446
Superior sem Licenciatura	405	526	275	274	385	367	282	363
Pós-Graduação	546	449	410	541	624	630	583	555

Obs: : mês base agosto de 98

n/d = não disponível

Nordeste-1 (BA,CE,MA,PI)

Nordeste-2 (AL,PB,PE,RN,SE)

Rede Pública Estadual

Previsão de Salário Base Médio Mensal de Professores de Setembro a Dezembro de 98 com Carga Horária de 20 Horas Semanais por Região e por Categoria Funcional

(em R\$)

CATEGORIAS	BRASIL	CENTRO-OESTE	C.OESTE sem DF	SUL	SUDESTE	NORTE	NORD.-1	NORD.-2
1 ° Grau Incompleto	138	188	188	n/d	192	130	93	91
1 ° Grau Completo	125	119	119	n/d	191	154	93	112
2 " Grau com Magistério Completo	198	207	226	300	227	146	159	135
2 " Grau com Outra formação Completo	174	187	187	159	194	197	187	131
Superior com Licenciatura Curta	248	134	159	305	333	148	217	143
Superior com Licenciatura Plena	303	252	292	388	264	206	258	193
Superior sem Licenciatura	242	161	204	203	268	237	190	139
Pós-Graduação	346	152	150	462	169	223	319	218

Obs: : n/d = não disponível
Nordeste-1 (BA,CE,MA,PI)
Nordeste-2 (AL,PB,PE,RN,SE)



Rede Publica Estadual

Previsão de Remuneração Média Mensal de Professores de Setembro a Dezembro de 98 com Carga Horária de 20 Horas Semanais por Região e por Categoria Funcional

(em RS)

CATEGORIAS	BRASIL	CENTRO-OESTE	C.OESTE sem DF	SUL	SUDESTE	NORTE	NORD.-1	NORD.-2
1º Grau Incompleto	265	247	247	n/d	413	259	137	270
1 ° Grau Completo	195	244	244	n/d	404	220	131	293
2 " Grau com Magistério Completo	391	427	384	350	453	339	375	282
2 " Grau com Outra formação Completo	286	255	255	215	432	292	280	315
Superior com Licenciatura Curta	416	521	384	377	489	441	427	381
Superior com Licenciatura Plena	526	580	461	446	607	539	504	446
Superior sem Licenciatura	405	526	276	274	385	367	295	363
Pós-Graduação	556	488	452	549	624	630	598	555

Obs: : n/d = não disponível
Nordeste-1 (BA,CE,MA,PI)
Nordeste-2 (AL,PB,PE,RN,SE)

Rede Pública Municipal

Estimativa da Remuneração Média Mensal de Professores com Carga Horária de 20 Horas Semanais por Região e por Categoria Funcional

(em R\$)

CATEGORIAS	BRASIL	CENTRO-OESTE	SUL	SUDESTE	NORTE	NORD.-1	NORD.-2
1º Grau Incompleto	134	191	400	n/d	193	100	149
1º Grau Completo	175	214	240	248	204	134	156
2º Grau com Magistério Completo	328	293	399	448	291	225	237
2º Grau com Outra formação Completo	219	169	301	343	270	229	171
Superior com Licenciatura Curta	498	384	489	574	436	299	286
Superior com Licenciatura Plena	533	407	519	588	503	384	382
Superior sem Licenciatura	363	292	424	415	516	184	244
Pós-Graduação	605	501	708	581	759	557	442

Obs: : mês base agosto de 98

n/d = não disponível

Nordeste-1 (BA,CE,MA,PI)



Rede Pública Municipal

Estimativa de Salário Base Médio Mensal de Professores com Carga Horária de 20 Horas Semanais por Região e por Categoria Funcional

(em R\$)

CATEGORIAS	BRASIL	CENTRO-OESTE	SUL	SUDESTE	NORTE	NORD.-1	NORD.-2
1º Grau Incompleto	103	144	157	n/d	160	82	81
1º Grau Completo	135	180	163	206	156	109	117
2º Grau com Magistério Completo	227	211	260	318	202	151	169
2º Grau com Outra formação Completo	161	133	186	302	186	175	127
Superior com Licenciatura Curta	316	291	339	331	204	205	187
Superior com Licenciatura Plena	355	296	336	399	264	237	250
Superior sem Licenciatura	274	202	219	350	213	169	148
Pós-Graduação	418	365	412	440	234	327	202

Obs: : mês base agosto de 98

n/d = não disponível

Nordeste-1 (BA,CE,MA,PI)



Rede Publica Municipal

Previsão de Remuneração Média Mensal de Professores de Setembro a Dezembro de 98 com Carga Horária de 20 Horas Semanais por Região e por Categoria Funcional

(em RS)

CATEGORIAS	BRASIL	CENTRO-OESTE	SUL	SUDESTE	NORTE	NORD.-1	NORD.-2
1 ° Grau Incompleto	167	191	400	n/d	194	127	259
1° Grau Completo	194	214	281	249	205	154	195
2 " Grau com Magistério Completo	339	294	416	454	293	239	256
2 ° Grau com Outra formação Completo	269	171	307	343	271	280	264
Superior com Licenciatura Curta	521	391	531	574	468	304	301
Superior com Licenciatura Plena	544	411	546	592	507	402	390
Superior sem Licenciatura	363	292	424	415	516	184	244
Pós-Graduação	617	504	725	593	759	557	442

Obs: : n/d = não disponível
Nordeste-1 (BA,CE,MA,PI)
Nordeste-2 (AL,PB,PE,RN,SE)



Rede Publica Municipal

Previsão de Salário Base Médio Mensal de Professores de Setembro a Dezembro de 98 com Carga Horária de 20 Horas Semanais por Região e por Categoria Funcional

(em R\$)

CATEGORIAS	BRASIL	CENTRO- OESTE	SUL	SUDESTE	NORTE	NORD.-1	NORD.-2
1º Grau Incompleto	106	144	157	n/d	164	84	86
1º Grau Completo	137	180	163	206	157	111	121
2 " Grau com Magistério Completo	229	212	260	320	205	152	172
2 " Grau com Outra formação Completo	167	133	186	302	186	175	144
Superior com Licenciatura Curta	316	291	340	332	204	205	197
Superior com Licenciatura Plena	357	296	336	403	264	241	253
Superior sem Licenciatura	274	202	219	351	213	169	150
Pós-Graduação	420	365	412	445	234	337	206

Obs: : n/d = não disponível
Nordeste-1 (BA,CE,MA,PI)
Nordeste-2 (AL,PB,PE,RN,SE)

ENTRA NO FINAL (APÓS GRAFICOS) DO BLOCO:

**Estimativa de Remuneração Média Mensal e Salário Base Médio Mensal de Professores de
Ensino Fundamental por
CARGA HORÁRIA DE 40 HORAS SEMANAIS - AGOSTO DE 98 E PREVISÃO DE
SETEMBRO A DEZEMBRO DE 98**

Rede Pública Total

Estimativa da Remuneração Média Mensal de Professores com Carga Horária de 40 Horas Semanais por Região e por Categoria Funcional

(em R\$)

CATEGORIAS	BRASIL	CENTRO-OESTE	C.OESTE sem DF	SUL	SUDESTE	NORTE	NORD.-1	NORD.-2
1º Grau Incompleto	342	473	473	n/d	n/d	456	214	306
1º Grau Completo	334	496	496	365	n/d	396	320	292
2º Grau com Magistério Completo	672	655	529	779	1.051	590	449	397
2º Grau com Outra formação Completo	370	507	507	471	n/d	455	231	383
Superior com Licenciatura Curta	908	1.069	631	877	1.229	786	716	549
Superior com Licenciatura Plena	1.095	1.379	787	1.034	1.281	888	826	623
Superior sem Licenciatura	822	984	572	694	976	455	335	523
Pós-Graduação	1.265	1.204	821	1.397	1.629	981	1.096	644

Obs: : mês base agosto de 98

n/d = não disponível

Nordeste-1 (BA,CE,MA,PI)



Rede Pública Total

Estimativa de Salário Base Médio Mensal de Professores com Carga Horária de 40 Horas Semanais por Região e por Categoria Funcional

(em RS)

CATEGORIAS	BRASIL	CENTRO-OESTE	C.OESTE sem DF	SUL	SUDESTE	NORTE	NORD.-1	NORD.-2
1º Grau Incompleto	210	342	342	n/d	n/d	257	155	125
1º Grau Completo	196	272	272	290	n/d	267	183	134
2º Grau com Magistério Completo	411	324	359	496	737	319	257	173
2º Grau com Outra formação Completo	261	379	379	347	n/d	308	221	122
Superior com Licenciatura Curta	496	309	417	654	824	343	376	314
Superior com Licenciatura Plena	518	406	491	647	569	471	460	359
Superior sem Licenciatura	376	311	457	387	451	340	317	132
Pós-Graduação	654	507	558	770	846	483	603	401

Obs: : mês base agosto de 98
n/d = não disponível
Nordeste-1 (BA,CE,MA,PI)



Rede Pública Total

Previsão de Remuneração Média Mensal de Professores de Setembro a Dezembro de 98 com Carga Horária de 40 Horas Semanais por Região e por Categoria Funcional

(em R\$)

CATEGORIAS	BRASIL	CENTRO-OESTE	C.OESTE sem DF	SUL	SUDESTE	NORTE	NORD.-1	NORD.-2
1º Grau Incompleto	369	473	473	n/d	n/d	459	268	338
1º Grau Completo	344	496	496	396	n/d	401	330	318
2º Grau com Magistério Completo	692	726	624	786	1.051	594	486	409
2º Grau com Outra formação Completo	383	508	508	472	n/d	462	250	403
Superior com Licenciatura Curta	925	1.117	791	896	1.229	794	722	549
Superior com Licenciatura Plena	1.102	1.426	889	1.045	1.281	889	836	626
Superior sem Licenciatura	822	984	573	694	976	456	335	523
Pós-Graduação	1.274	1.285	974	1.413	1.632	1.009	1.100	644

Obs: : n/d = não disponível
Nordeste-1 (BA,CE,MA,PI)



Rede Pública Total

Previsão de Salário Base Médio Mensal de Professores de Setembro a Dezembro de 98 com Carga Horária de 40 Horas Semanais por Região e por Categoria Funcional


(em RS)

CATEGORIAS	BRASIL	CENTRO-OESTE	C.OESTE sem DF	SUL	SUDESTE	NORTE	NORD.-1	NORD.-2
1º Grau Incompleto	213	342	342	n/d	n/d	257	160	148
1º Grau Completo	198	272	272	290	n/d	274	183	151
2º Grau com Magistério Completo	417	382	438	496	737	320	257	181
2º Grau com Outra formação Completo	266	379	379	347	n/d	308	222	147
Superior com Licenciatura Curta	503	346	537	655	824	343	379	320
Superior com Licenciatura Plena	521	440	563	647	569	471	464	360
Superior sem Licenciatura	376	311	457	387	451	342	317	132
Pós-Graduação	674	574	651	770	846	541	603	402

Obs: : n/d = não disponível

Nordeste-1 (BA,CE,MA,PI)

Nordeste-2 (AL,PB,PE,RN,SE)



Rede Publica Estadual

Estimativa da Remuneração Média Mensal de Professores com Carga Horária de 40 Horas Semanais por Região e por Categoria Funcional

(em RS)

CATEGORIAS	BRASIL	CENTRO-OESTE	C.OESTE sem DF	SUL	SUDESTE	NORTE	NORD.-1	NORD.-2
1º Grau Incompleto	468	494	494	n/d	n/d	484	343	353
1º Grau Completo	370	498	498	n/d	n/d	427	360	356
2º Grau com Magistério Completo	762	693	500	634	1.056	610	585	395
2º Grau com Outra formação Completo	477	504	504	430	n/d	525	549	396
Superior com Licenciatura Curta	916	1.075	602	823	1.195	823	765	490
Superior com Licenciatura Plena	1.092	1.458	664	962	1.244	930	872	603
Superior sem Licenciatura	900	993	548	548	979	453	565	530
Pós-Graduação	1.108	1.212	798	1.165	725	982	1.123	633

Obs: : mês base agosto de 98
n/d = não disponível
Nordeste-1 (BA,CE,MA,PI)

Rede Pública Estadual

Estimativa de Salário Base Médio Mensal de Professores com Carga Horária de 40 Horas Semanais por Região e por Categoria Funcional

(em RS)

CATEGORIAS	BRASIL	CENTRO-OESTE	C.OESTE sem DF	SUL	SUDESTE	NORTE	NORD.-1	NORD.-2
1º Grau Incompleto	251	380	380	n/d	n/d	253	187	n/d
1º Grau Completo	194	384	384	n/d	n/d	255	187	n/d
2 " Grau com Magistério Completo	445	287	326	496	729	303	267	115
2 " Grau com Outra formação Completo	288	387	387	318	n/d	311	280	n/d
Superior com Licenciatura Curta	474	302	403	729	813	308	360	238
Superior com Licenciatura Plena	482	370	437	837	510	456	459	340
Superior sem Licenciatura	377	294	417	406	445	338	365	122
Pós-Graduação	642	491	540	897	566	444	591	386

Obs: : mês base agosto de 98
n/d = não disponível
Nordeste-1 (BA,CE,MA,PI)



Rede Publica Estadual

Previsão de Remuneração Média Mensal de Professores de Setembro a Dezembro de 98 com Carga Horária de 40 Horas Semanais por Região e por Categoria Funcional

(em R\$)

CATEGORIAS	BRASIL	CENTRO-OESTE	C.OESTE sem DF	SUL	SUDESTE	NORTE	NORD.-1	NORD.-2
1º Grau Incompleto	468	494	494	n/d	n/d	484	343	353
1º Grau Completo	370	498	498	n/d	n/d	427	360	356
2º Grau com Magistério Completo	771	795	661	639	1.056	610	586	395
2º Grau com Outra formação Completo	477	505	505	430	n/d	525	574	396
Superior com Licenciatura Curta	933	1.125	780	828	1.195	823	770	490
Superior com Licenciatura Plena	1.098	1.515	824	971	1.244	930	876	603
Superior sem Licenciatura	900	994	549	548	979	453	591	530
Pós-Graduação	1.149	1.297	920	1.184	725	982	1.144	633

Obs: : n/d = não disponível
Nordeste-1 (BA,CE,MA,PI)



Rede Publica Estadual

Previsão de Salário Base Médio Mensal de Professores de Setembro a Dezembro de 98 com Carga Horária de 40 Horas Semanais por Região e por Categoria Funcional

(em R\$)

CATEGORIAS	BRASIL	CENTRO-OESTE	C.OESTE sem DF	SUL	SUDESTE	NORTE	NORD.-1	NORD.-2
1º Grau Incompleto	251	380	380	n/d	n/d	253	187	n/d
1º Grau Completo	194	384	384	n/d	n/d	255	187	n/d
2 " Grau com Magistério Completo	451	372	460	496	729	303	267	115
2 " Grau com Outra formação Completo	288	387	387	318	n/d	311	293	n/d
Superior com Licenciatura Curta	483	370	537	729	813	308	364	238
Superior com Licenciatura Plena	486	339	552	837	510	456	459	340
Superior sem Licenciatura	377	294	417	406	445	338	382	122
Pós-Graduação	670	561	640	897	566	444	603	386

Obs: : n/d = não disponível
Nordeste-1 (BA,CE,MA,PI)
Nordeste-2 (AL,PB,PE,RN,SE)

Rede Publica Municipal

Estimativa da Remuneração Média Mensal de Professores com Carga Horária de 40 Horas Semanais por Região e por Categoria Funcional

(em R\$)

CATEGORIAS	BRASIL	CENTRO-OESTE	SUL	SUDESTE	NORTE	NORD.-1	NORD.-2
1º Grau Incompleto	227	409	n/d	n/d	308	201	281
1º Grau Completo	264	496	365	n/d	350	215	274
2º Grau com Magistério Completo	547	571	830	1.022	526	384	399
2º Grau com Outra formação Completo	295	536	568	n/d	388	230	362
Superior com Licenciatura Curta	877	884	948	1.319	631	597	644
Superior com Licenciatura Plena	1.104	997	1.077	1.496	795	727	710
Superior sem Licenciatura	398	743	724	814	523	333	385
Pós-Graduação	1.541	1.082	1.623	1.641	979	1.012	745

Obs: : mês base agosto de 98

n/d = não disponível

Nordeste-1 (BA,CE,MA,PI)



Rede Pública Municipal

Estimativa de Salário Base Médio Mensal de Professores com Carga Horária de 40 Horas Semanais por Região e por Categoria Funcional

(em RS)

CATEGORIAS	BRASIL	CENTRO-OESTE	SUL	SUDESTE	NORTE	NORD.-1	NORD.-2
1 ° Grau Incompleto	172	224	n/d	n/d	278	152	173
1 ° Grau Completo	199	263	290	n/d	287	171	161
2 ° Grau com Magistério Completo	364	406	496	786	369	252	261
2 ° Grau com Outra formação Completo	242	306	416	n/d	304	221	185
Superior com Licenciatura Curta	557	536	557	853	491	414	437
Superior com Licenciatura Plena	628	582	536	908	504	463	440
Superior sem Licenciatura	369	743	383	736	426	317	332
Pós-Graduação	676	746	647	850	532	637	535

Obs: : mês base agosto de 98

n/d = não disponível

Nordeste-1 (BA,CE,MA,PI)



Rede Publica Municipal

Previsão de Remuneração Média Mensal de Professores de Setembro a Dezembro de 98 com Carga Horária de 40 Horas Semanais por Região e por Categoria Funcional

(em R\$)

CATEGORIAS	BRASIL	CENTRO- OESTE	SUL	SUDESTE	NORTE	NORD.-1	NORD.-2
1º Grau Incompleto	279	409	n/d	n/d	324	261	330
1º Grau Completo	292	496	396	n/d	355	251	307
2º Grau com Magistério Completo	578	571	837	1.022	532	438	430
2º Grau com Outra formação Completo	315	537	570	n/d	401	250	416
Superior com Licenciatura Curta	898	890	983	1.319	657	603	646
Superior com Licenciatura Plena	1.113	999	1.088	1.496	795	749	729
Superior sem Licenciatura	398	743	724	814	523	333	385
Pós-Graduação	1.541	1.090	1.634	1.641	979	1.012	745

Obs: : n/d = não disponível
Nordeste-1 (BA,CE,MA,PI)



Rede Publica Municipal

Previsão de Salário Base Médio Mensal de Professores de Setembro a Dezembro de 98 com Carga Horária de 40 Horas Semanais por Região e por Categoria Funcional

(em R\$)

CATEGORIAS	BRASIL	CENTRO-OESTE	SUL	SUDESTE	NORTE	NORD.-1	NORD.-2
1º Grau Incompleto	179	224	n/d	n/d	278	157	208
1 ° Grau Completo	205	263	290	n/d	295	174	182
2 " Grau com Magistério Completo	364	406	496	786	369	252	280
2 ° Grau com Outra formação Completo	250	306	416	n/d	304	222	253
Superior com Licenciatura Curta	557	536	557	853	491	415	455
Superior com Licenciatura Plena	629	582	537	908	504	466	450
Superior sem Licenciatura	369	743	383	736	426	317	332
Pós-Graduação	676	771	647	850	532	637	546

Obs: : n/d = não disponível
Nordeste-1 (BA,CE,MA,PI)
Nordeste-2 (AL,PB,PE,RN,SE)

ENTRA NO FINAL (APÓS GRAFICOS) DO BLOCO:
Estimativa de Remuneração Média Mensal e Salário Base Médio Mensal de Professores de
Ensino Fundamental por
CARGA HORÁRIA DE 20 E 40 HORAS SEMANAIS - AGOSTO DE 98 E PREVISÃO DE
SETEMBRO A DEZEMBRO DE 98

Rede Pública Total

Estimativa da Remuneração Média Mensal de Professores por Região e por Carga Horária

(em R\$)

CARGA HORÁRIA	BRASIL	CENTRO-OESTE	C.OESTE sem DF	SUL	SUDESTE	NORTE	NORD.-1	NORD.-2
20 Horas Semanais	401	359	316	450	517	307	269	273
40 Horas Semanais	868	1.012	652	1.028	1.197	623	479	536

Obs: : mês base agosto de 98
 Nordeste-1 (BA,CE,MA,PI)
 Nordeste-2 (AL,PB,PE,RN,SE)



Rede Pública Total

Estimativa de Salário Base Médio Mensal de Professores por Região e por Carga Horária

(em R\$)

CARGA HORÁRIA	BRASIL	CENTRO-OESTE	C.OESTE sem DF	SUL	SUDESTE	NORTE	NORD.-1	NORD.-2
20 Horas Semanais	255	198	206	328	320	180	158	169
40 Horas Semanais	460	384	434	629	628	338	277	287

Obs: : mês base agosto de 98
 Nordeste-1 (BA,CE,MA,PI)
 Nordeste-2 (AL,PB,PE,RN,SE)

Rede Pública Total

Previsão de Remuneração Média Mensal de Professores de Setembro a Dezembro de 98 por Região e por Carga Horária

(em R\$)

CARGA HORÁRIA	BRASIL	CENTRO- OESTE	C.OESTE sem DF	SUL	SUDESTE	NORTE	NORD.-1	NORD.-2
20 Horas Semanais	412	398	360	465	520	308	282	294
40 Horas Semanais	884	1.072	747	1.043	1.197	628	507	543

Obs: : Nordeste-1 (BA,CE,MA,PI)
Nordeste-2 (AL,PB,PE,RN,SE)



Rede Pública Total

Previsão de Salário Base Médio Mensal de Professores de Setembro a Dezembro de 98 por Região e por Carga Horária

(em R\$)

CARGA HORÁRIA	BRASIL	CENTRO-OESTE	C.OESTE sem DF	SUL	SUDESTE	NORTE	NORD.-1	NORD.-2
20 Horas Semanais	258	222	233	328	322	182	160	173
40 Horas Semanais	465	430	509	629	628	339	277	291

Obs: : Nordeste-1 (BA,CE,MA,PI)
Nordeste-2 (AL,PB,PE,RN,SE)

Rede Pública Estadual

Estimativa da Remuneração Média Mensal de Professores por Região e por Carga Horária

(em RS)

CARGA HORÁRIA	BRASIL	CENTRO-OESTE	C.OESTE sem DF	SUL	SUDESTE	NORTE	NORD.-1	NORD.-2
20 Horas Semanais	440	389	293	426	517	364	397	366
40 Horas Semanais	923	1.083	621	941	1.169	648	609	541

Obs: : mês base agosto de 98
 Nordeste-1 (BA,CE,MA,PI)
 Nordeste-2 (AL,PB,PE,RN,SE)

Rede Pública Estadual

Estimativa de Salário Base Médio Mensal de Professores por Região e por Carga Horária

(em R\$)

CARGA HORÁRIA	BRASIL	CENTRO-OESTE	C.OESTE sem DF	SUL	SUDESTE	NORTE	NORD.-1	NORD.-2
20 Horas Semanais	245	148	153	366	240	155	181	162
40 Horas Semanais	462	362	417	771	586	320	298	271

Obs: : mês base agosto de 98
 Nordeste-1 (BA,CE,MA,PI)
 Nordeste-2 (AL,PB,PE,RN,SE)

Rede Pública Estadual

Previsão de Remuneração Média Mensal de Professores de Setembro a Dezembro de 98 por Região e por Carga Horária

(em RS)

CARGA HORÁRIA	BRASIL	CENTRO- OESTE	C.OESTE sem DF	SUL	SUDESTE	NORTE	NORD.-1	NORD.-2
20 Horas Semanais	447	471	397	430	517	364	399	366
40 Horas Semanais	932	1.157	759	952	1.169	648	611	542

Obs: : Nordeste-1 (BA,CE,MA,PI)
Nordeste-2 (AL,PB,PE,RN,SE)



Rede Publica Estadual

Previsão de Salário Base Médio Mensal de Professores de Setembro a Dezembro de 98 por Região e por Carga Horária

(em R\$)

CARGA HORÁRIA	BRASIL	CENTRO-OESTE	C.OESTE sem DF	SUL	SUDESTE	NORTE	NORD.-1	NORD.-2
20 Horas Semanais	249	199	218	366	240	155	182	162
40 Horas Semanais	468	420	526	771	586	320	299	271

Obs: : Nordeste-1 (BA,CE,MA,PI)
Nordeste-2 (AL,PB,PE,RN,SE)



Rede Publica Municipal

Estimativa da Remuneração Média Mensal de Professores por Região e por Carga Horária

(em R\$)

CARGA HORÁRIA	BRASIL	CENTRO-OESTE	SUL	SUDESTE	NORTE	NORD.-1	NORD.-2
20 Horas Semanais	381	332	466	517	279	220	247
40 Horas Semanais	762	721	1.081	1.354	555	385	521

Obs: : mês base agosto de 98
 Nordeste-1 (BA,CE,MA,PI)
 Nordeste-2 (AL,PB,PE,RN,SE)

Rede Publica Municipal

Estimativa de Salário Base Médio Mensal de Professores por Região e por Carga Horária

(em R\$)

CARGA HORÁRIA	BRASIL	CENTRO-OESTE	SUL	SUDESTE	NORTE	NORD.-1	NORD.-2
20 Horas Semanais	261	242	301	360	193	150	171
40 Horas Semanais	454	473	543	864	385	261	331

Obs: : mês base agosto de 98
 Nordeste-1 (BA,CE,MA,PI)
 Nordeste-2 (AL,PB,PE,RN,SE)

Rede Pública Municipal

Previsão de Remuneração Média Mensal de Professores de Setembro a Dezembro de 98 por Região e por Carga Horária

(em RS)

CARGA HORÁRIA	BRASIL	CENTRO-OESTE	SUL	SUDESTE	NORTE	NORD.-1	NORD.-2
20 Horas Semanais	395	334	489	522	281	237	274
40 Horas Semanais	785	722	1.098	1.354	555	432	548

Obs: : Nordeste-1 (BA,CE,MA,PI)
Nordeste-2 (AL,PB,PE,RN,SE)

Rede Pública Municipal

Previsão de Salário Base Médio Mensal de Professores de Setembro a Dezembro de 98 por Região e por Carga Horária

(em RS)

CARGA HORÁRIA	BRASIL	CENTRO-OESTE	SUL	SUDESTE	NORTE	NORD.-1	NORD.-2
20 Horas Semanais	263	242	301	363	195	151	176
40 Horas Semanais	455	473	543	864	385	261	347

Obs: : Nordeste-1 (BA,CE,MA,PI)
Nordeste-2 (AL,PB,PE,RN,SE)



**ESTIMATIVAS DE
REMUNERAÇÃO MEDIA MENSAL E
SALÁRIO BASE MÉDIO MENSAL DE PROFESSORES
DE ENSINO FUNDAMENTAL
CARGA HORÁRIA DE 40 HORAS SEMANAIS
AGOSTO DE 98 E
PREVISÃO DE SETEMBRO A DEZEMBRO DE 98**



MINISTÉRIO DA EDUCAÇÃO E DO DESPORTO
INEP

PESQUISA DE REMUNERAÇÃO DE PROFESSORES
DO ENSINO FUNDAMENTAL
Dezembro -1998

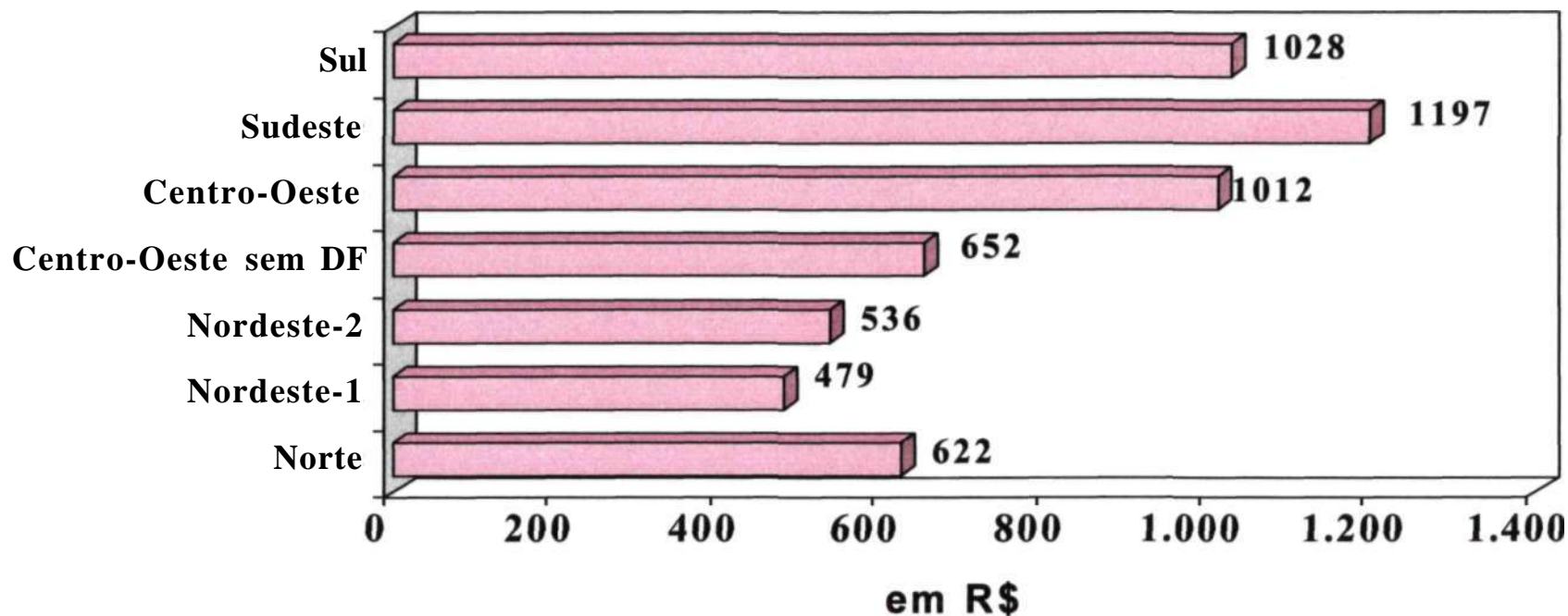
UNIVERSIDADE DE SÃO PAULO
FEA



Rede Pública Total

Estimativa de Remuneração Média Mensal de Professores

Carga Horária 40 Horas Semanais - Regiões



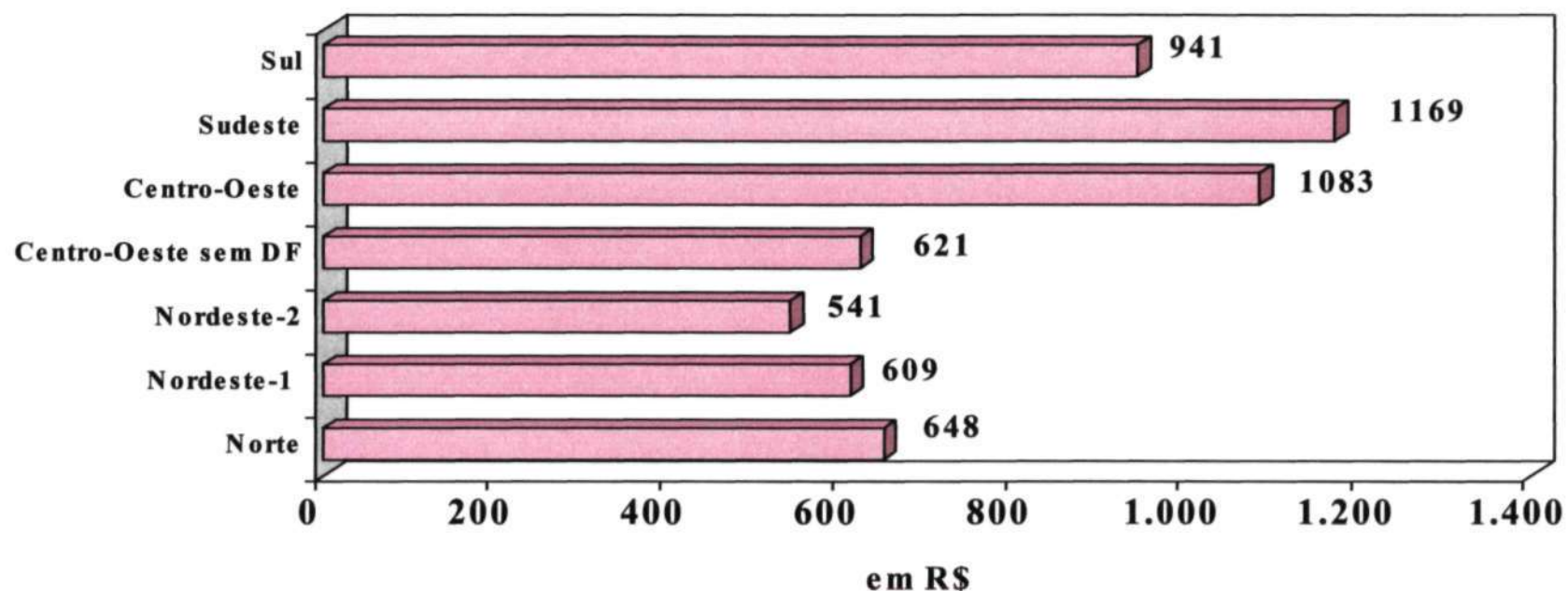
Obs: :mês-base agosto de 98
Nordeste-1 (BA,CE,MA,PI)
Nordeste-2 (AL,PB,PE,RN,SE)



Rede Pública Estadual

Estimativa de Remuneração Média Mensal de Professores

Carga Horária 40 Horas Semanais - Regiões



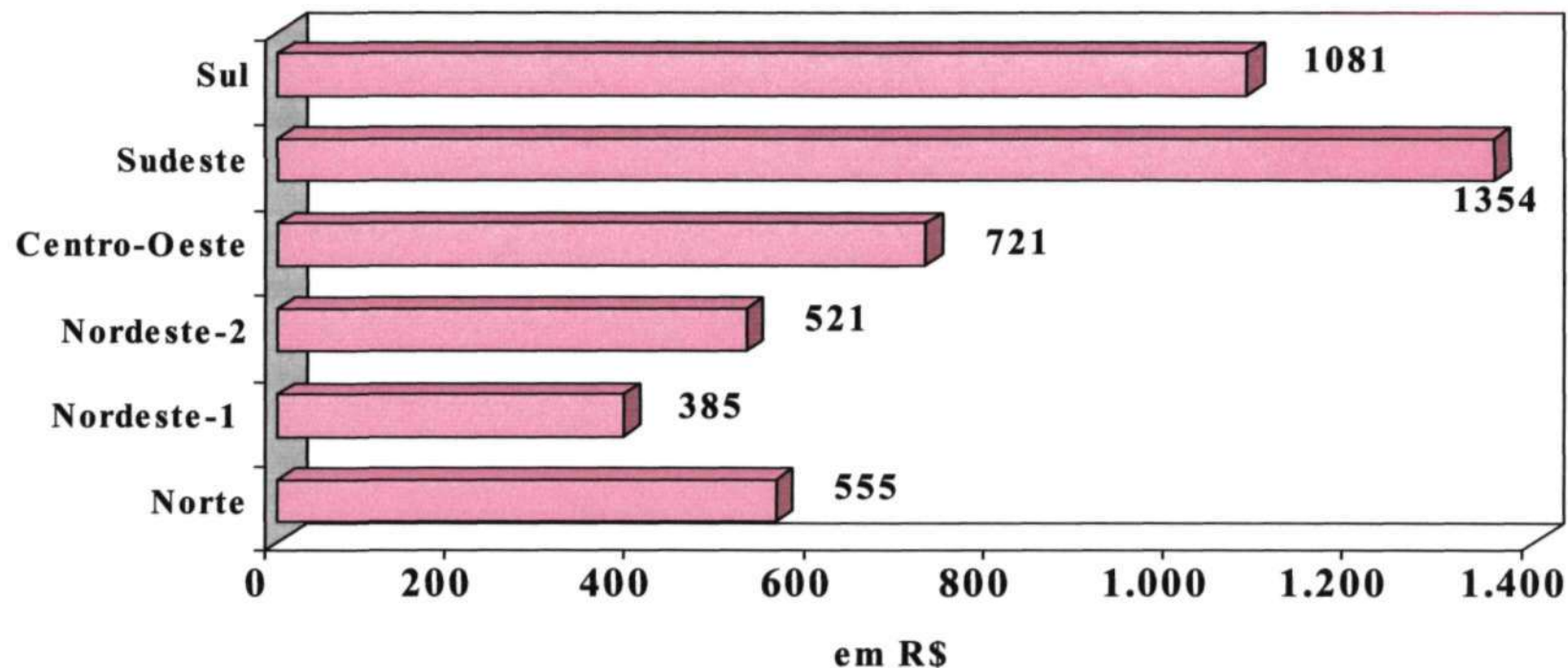
Obs: :mês-base agosto de 98
Nordeste-1 (BA,CE,MA,PI)
Nordeste-2 (AL,PB,PE,RN,SE)



Rede Pública Municipal

Estimativa de Remuneração Média Mensal de Professores

Carga Horária 40 Horas Semanais - Regiões



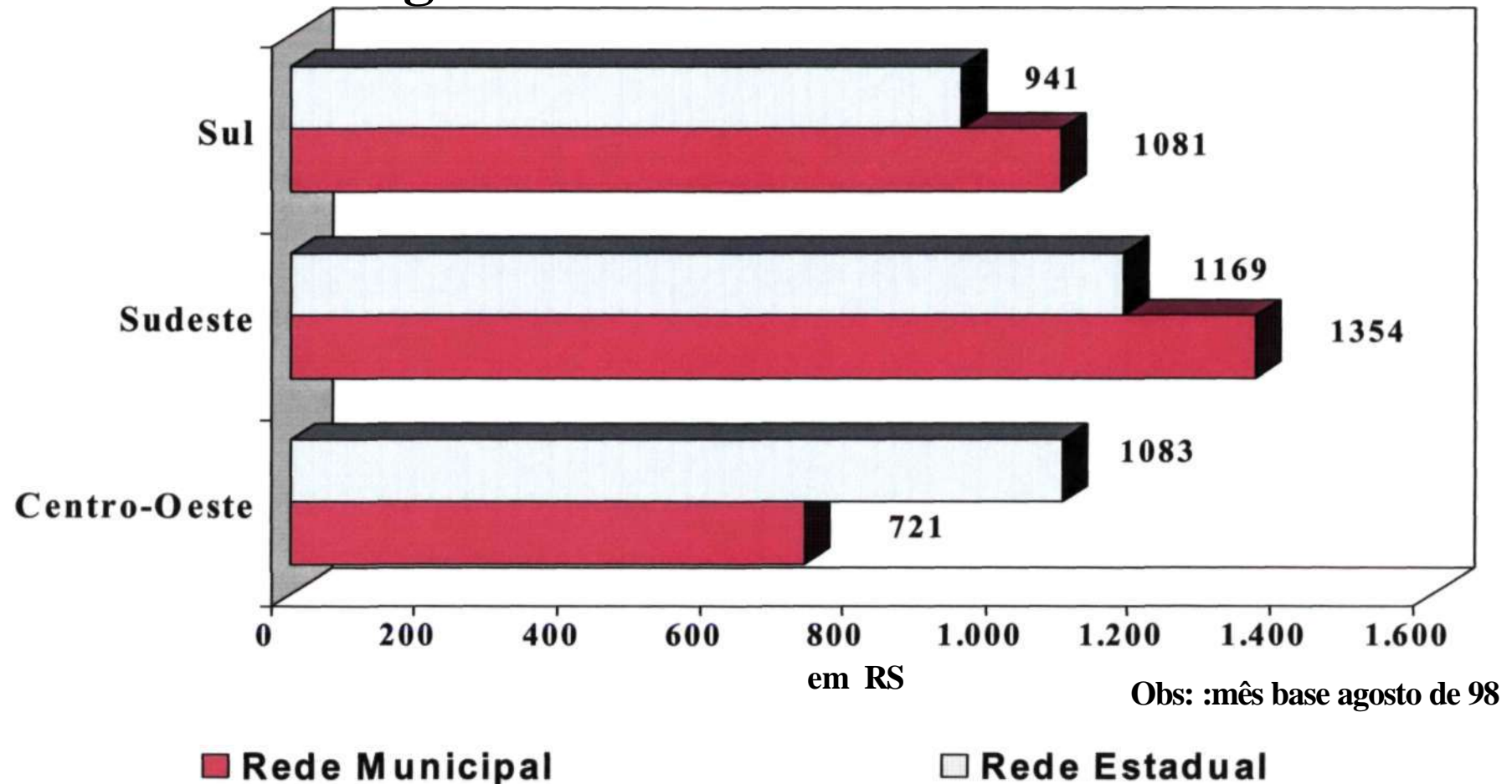
Obs: :mês-base agosto de 98
Nordeste-1 (BA,CE,MA,PI)
Nordeste-2 (AL,PB,PE,RN,SE)



Redes Públicas de Ensino Fundamental

Estimativa de Remuneração Média Mensal de Professores

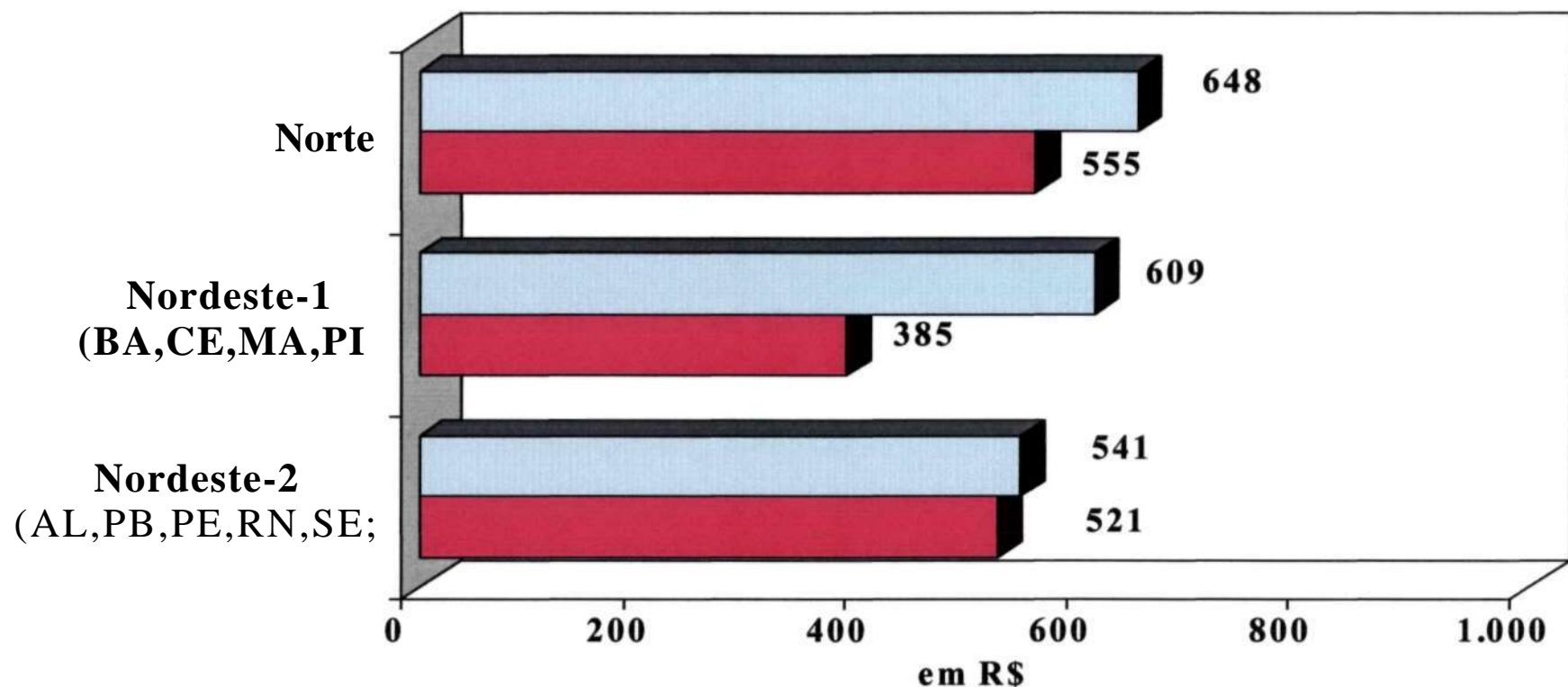
Carga Horária 40 Horas Semanais



Redes Públicas de Ensino Fundamental

Estimativa de Remuneração Média Mensal de Professores

Carga Horária 40 Horas Semanais

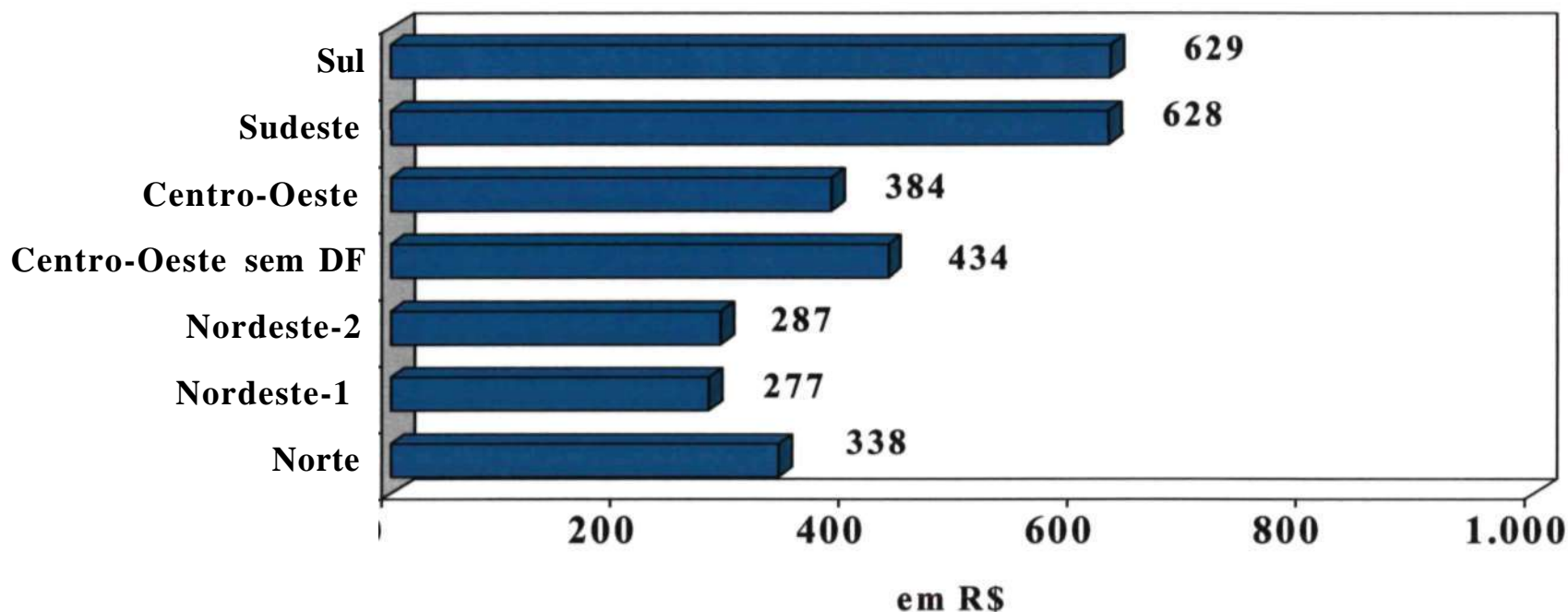


Obs.: mês base agosto de 98



Rede Pública Total

Estimativa de Salário Base Médio Mensal de Professores por Carga Horária 40 Horas Semanais - Regiões

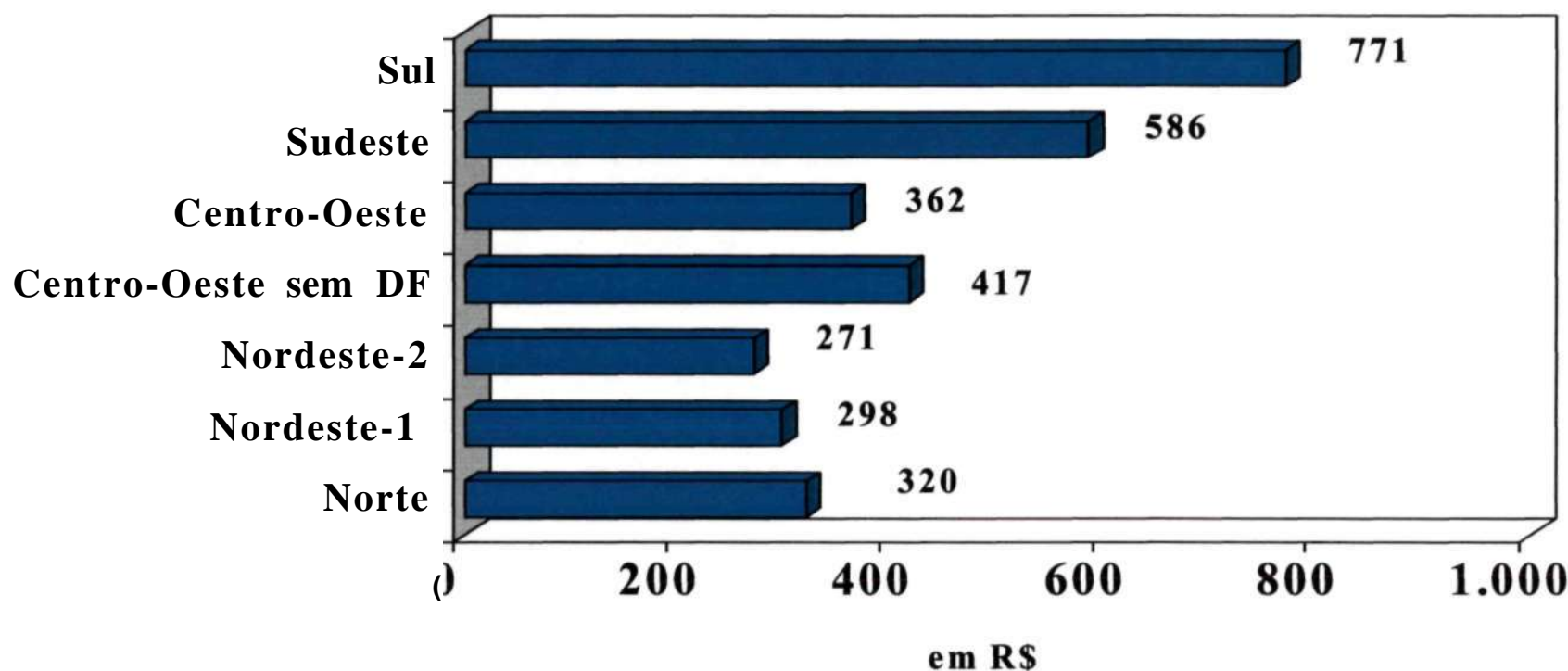


Obs.: mês-base agosto de 98
Nordeste-1 (BA,CE,MA,PI)
Nordeste-2 (AL,PB,PE,RN,SE)



Rede Pública Estadual

Estimativa de Salário Base Médio Mensal de Professores por Carga Horária 40 Horas Semanais - Regiões

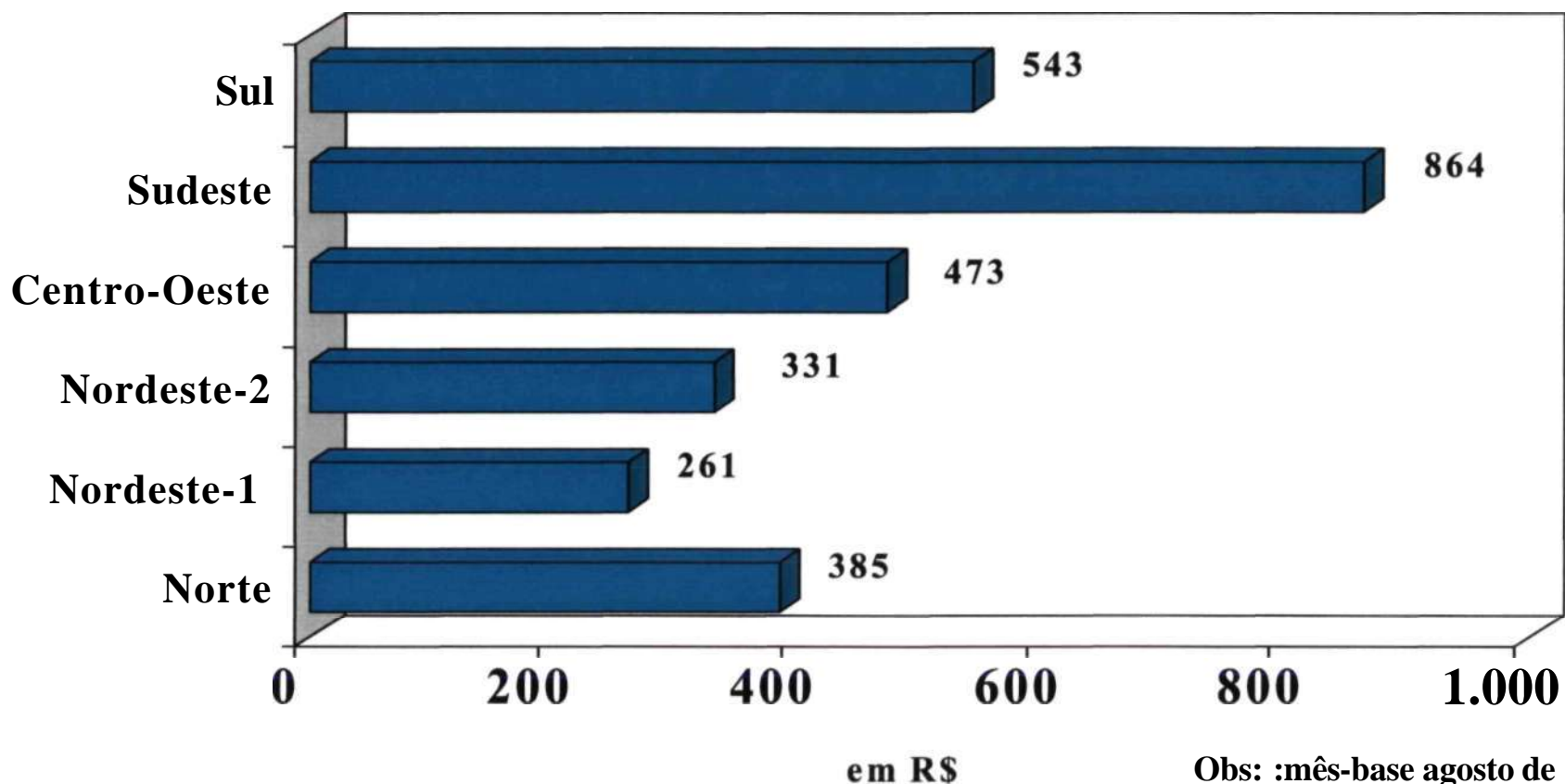


Obs.: mês-base agosto de 98
Nordeste-1 (BA,CE,MA,PI)
Nordeste-2 (AL,PB,PE,RN,SE)



Rede Publica Municipal

Estimativa de Salário Base Médio Mensal de Professores por Carga Horária 40 Horas Semanais - Regiões



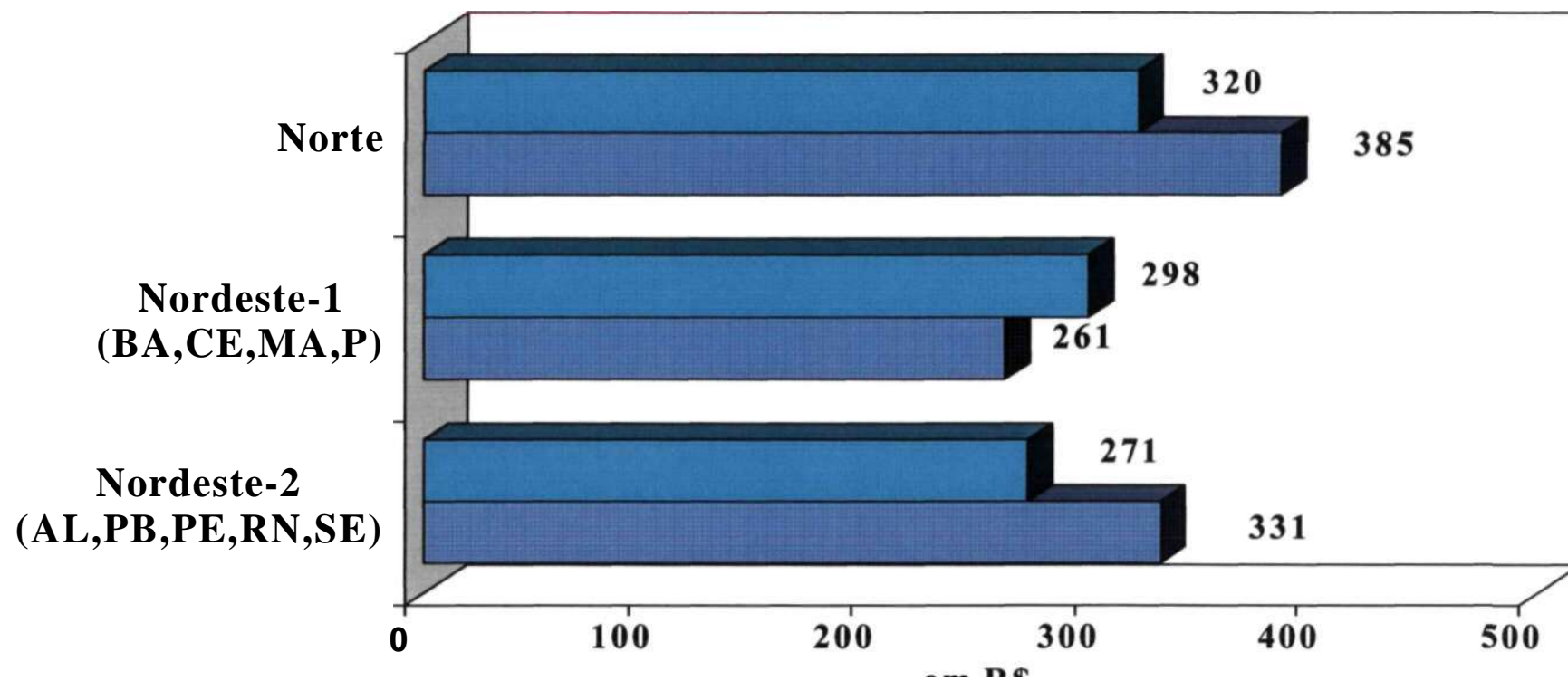
Obs: :mês-base agosto de 98
Nordeste-1 (BA,CE,MA,PI)
Nordeste-2 (AL,PB,PE,RN,SE)



Redes Publicas de Ensino Fundamental

Estimativa de Salário Base Médio Mensal de Professores

Carga Horária 40 Horas Semanais



Obs: :mês base agosto de 98

■ Rede Municipal

■ Rede Estadual



MINISTÉRIO DA EDUCAÇÃO E DO DESPORTO
INEP

PESQUISA DE REMUNERAÇÃO DE PROFESSORES
DO ENSINO FUNDAMENTAL
Dezembro -1998

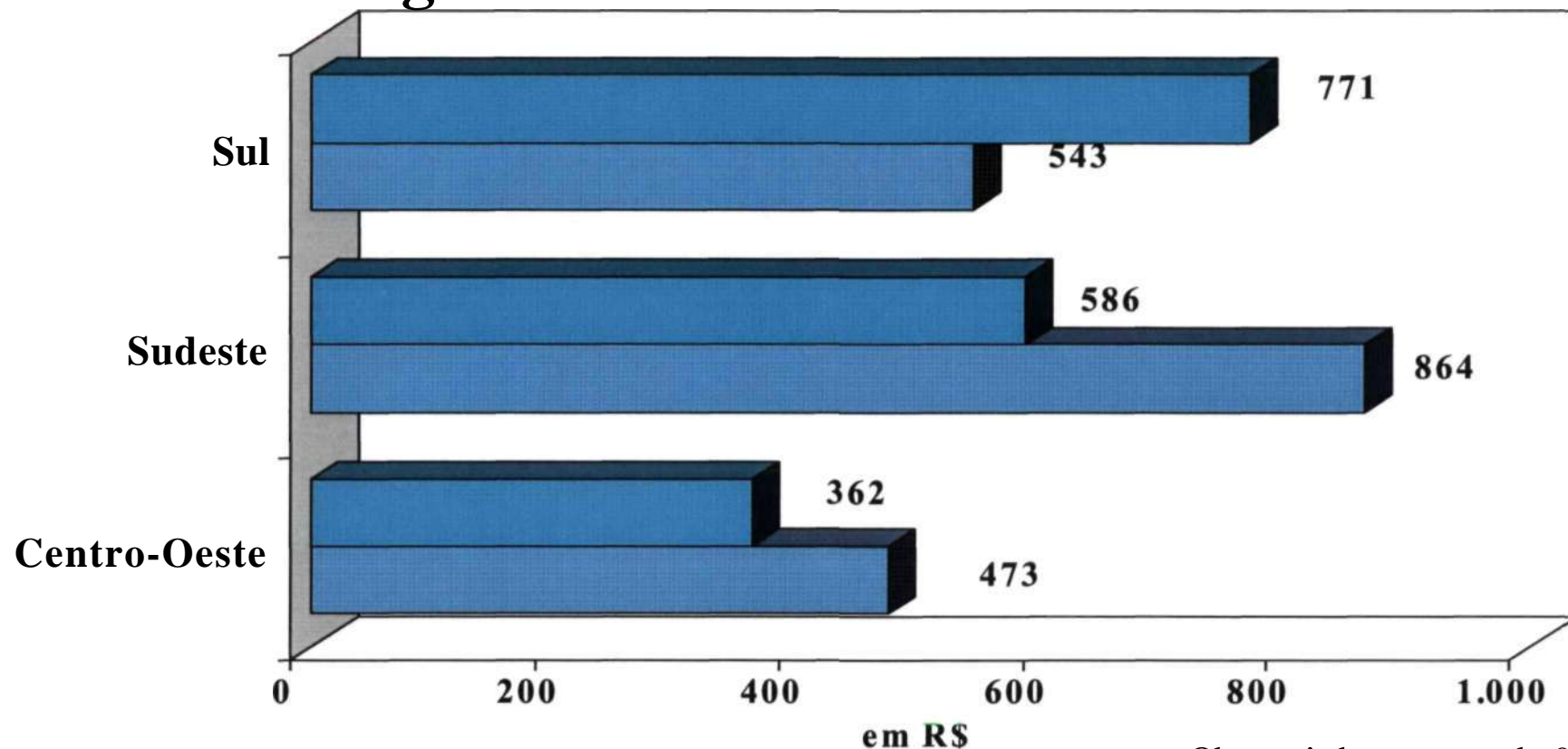
UNIVERSIDADE DE SÃO PAULO
FEA



Redes Publicas de Ensino Fundamental

Estimativa de Salário Base Médio Mensal de Professores

Carga Horária 40 Horas Semanais



Obs: :mês base agosto de 98

■ Rede Municipal

■ Rede Estadual



MINISTÉRIO DA EDUCAÇÃO E DO DESPORTO
INEP

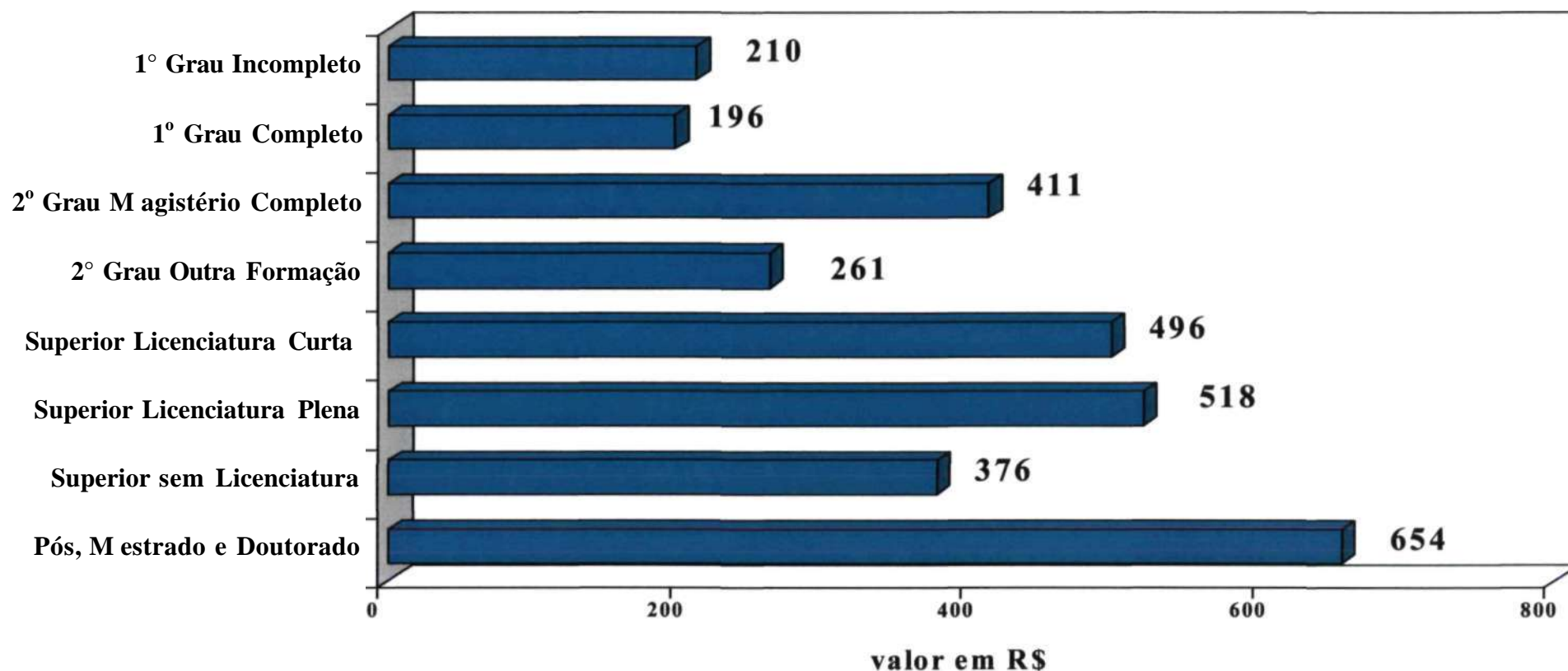
PESQUISA DE REMUNERAÇÃO DE PROFESSORES
DO ENSINO FUNDAMENTAL
Dezembro -1998

UNIVERSIDADE DE SÃO PAULO
FEA



Rede Pública Total

Estimativa de Salário Base Médio Mensal de Professores Categoria Funcional e Carga Horária 40 Horas Semanais

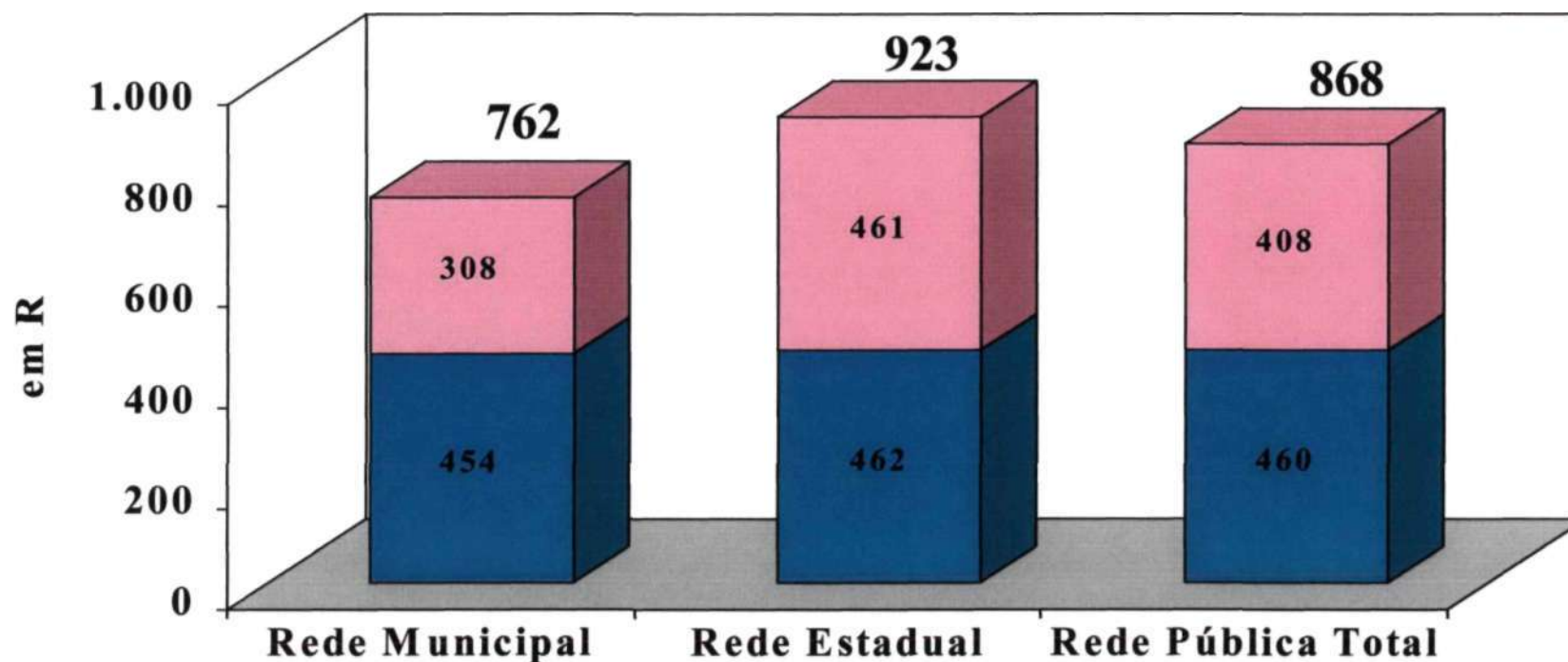


Obs: :mês base agosto de 98



Redes Públicas de Ensino Fundamental

Estimativa de Salário Base e Remuneração Média Mensal de Professores por Carga Horária 40 Horas Semanais -



Obs: :mês-base agosto de 98

Salário Base D Remuneração Complementar



MINISTÉRIO DA EDUCAÇÃO E DO DESPORTO
INEP

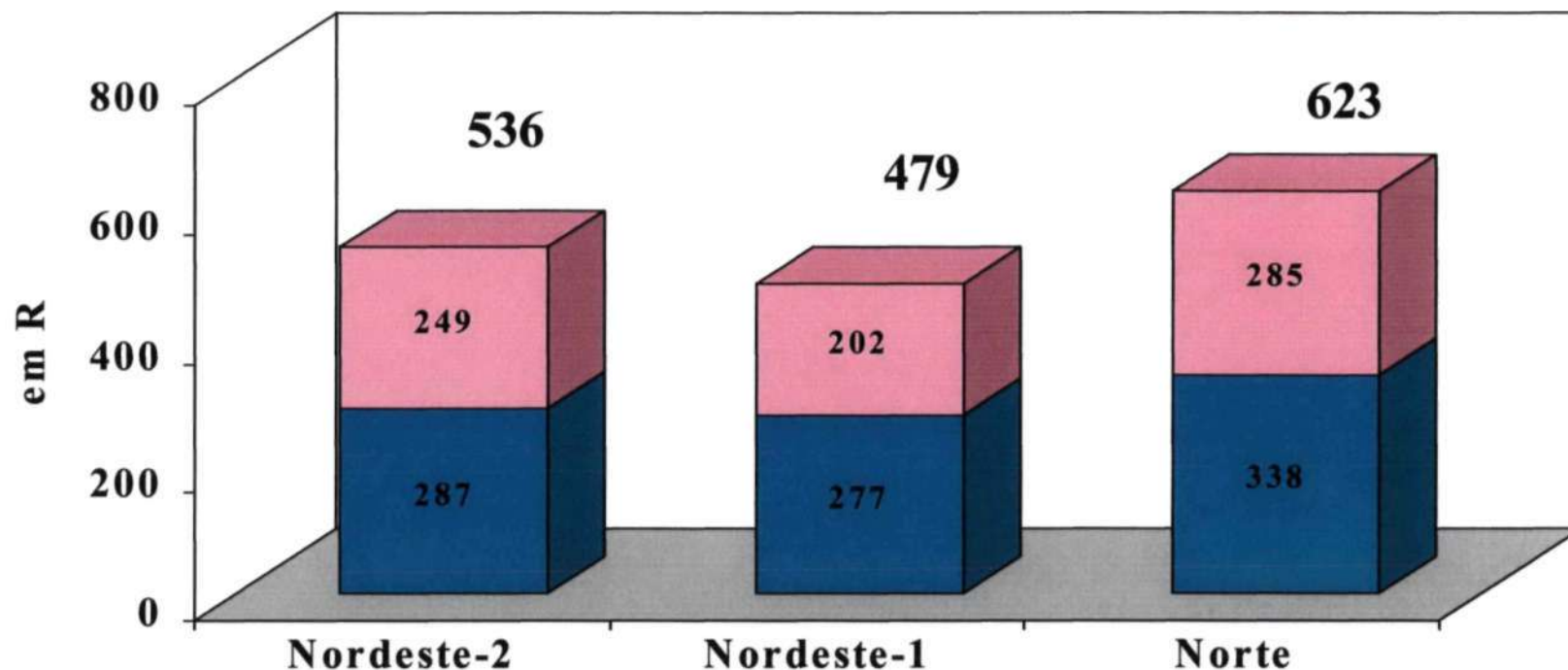
PESQUISA DE REMUNERAÇÃO DE PROFESSORES
DO ENSINO FUNDAMENTAL
Dezembro-1998

UNIVERSIDADE DE SÃO PAULO
FEA



Rede Pública Total

Estimativa de Salário Base e Remuneração Média Mensal de Professores por Carga Horária 40 Horas Semanais -



Obs: :mês-base agosto de 98
 Nordeste-1 (BA,CE,MA,PI)
 Nordeste-2 (AL,PB,PE,RN,SE)

■ Salário Base ■ Remuneração Complementar



MINISTÉRIO DA EDUCAÇÃO E DO DESPORTO
 INEP

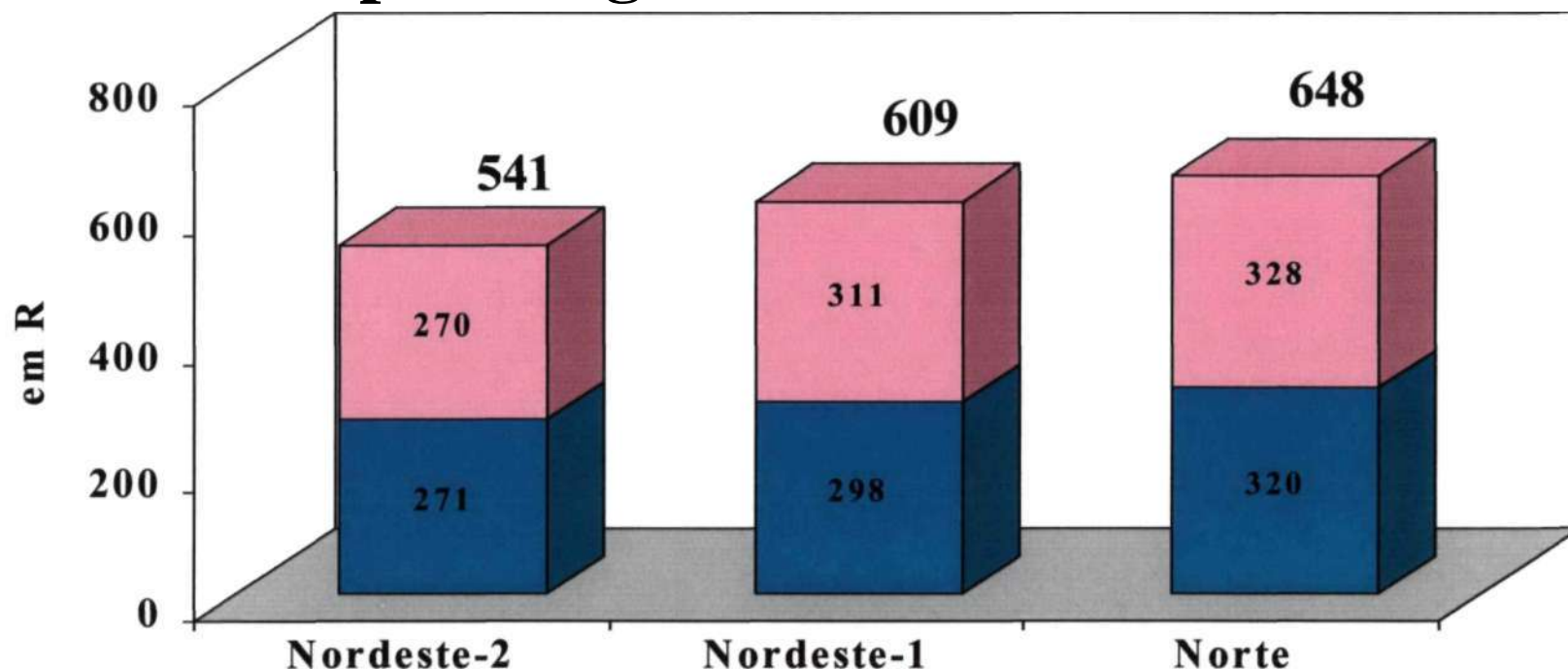
PESQUISA DE REMUNERAÇÃO DE PROFESSORES
 DO ENSINO FUNDAMENTAL
 Dezembro -1998

UNIVERSIDADE DE SÃO PAULO
 FEA



Rede Pública Estadual

Estimativa de Salário Base e Remuneração Média Mensal de Professores por Carga Horária 40 Horas Semanais -



Obs: : mês-base agosto de 98
 Nordeste-1 (BA,CE,MA,PI)
 Nordeste-2 (AL,PB,PE,RN,SE)

■ Salário Base ■ Remuneração Complementar



MINISTÉRIO DA EDUCAÇÃO E DO DESPORTO
 INEP

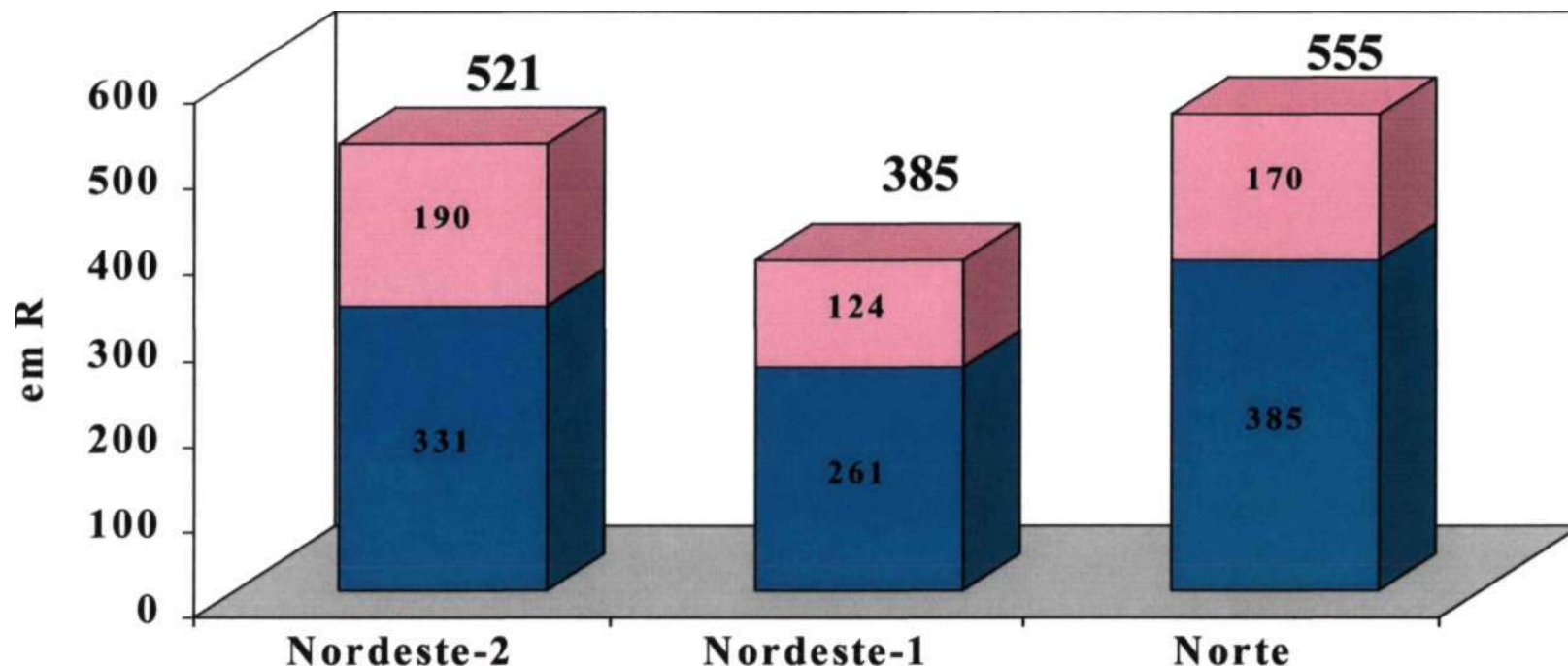
PESQUISA DE REMUNERAÇÃO DE PROFESSORES
 DO ENSINO FUNDAMENTAL
 Dezembro -1998

UNIVERSIDADE DE SÃO PAULO
 FEA



Rede Publica Municipal

Estimativa de Salário Base e Remuneração Média Mensal de Professores por Carga Horária 40 Horas Semanais -



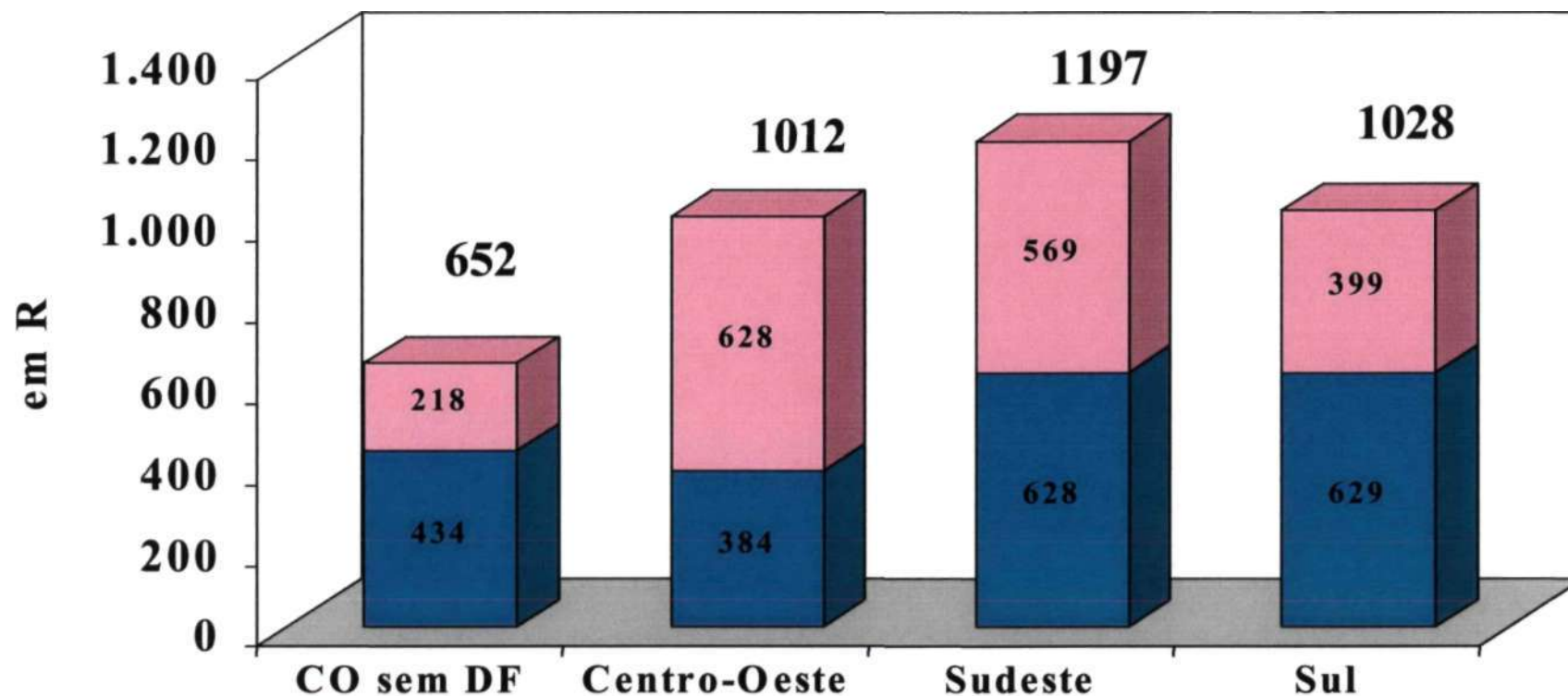
Obs: :mês-base agosto de 98
 Nordeste-1 (BA,CE,MA,PI)
 Nordeste-2 (AL,PB,PE,RN,SE)

Salário Base • Remuneração Complementar



Rede Pública Total

Estimativa de Salário Base e Remuneração Média Mensal de Professores por Carga Horária 40 Horas Semanais -



Obs: :mês-base agosto de 98

■ Salário Base ■ Remuneração Complementar



MINISTÉRIO DA EDUCAÇÃO E DO DESPORTO
INEP

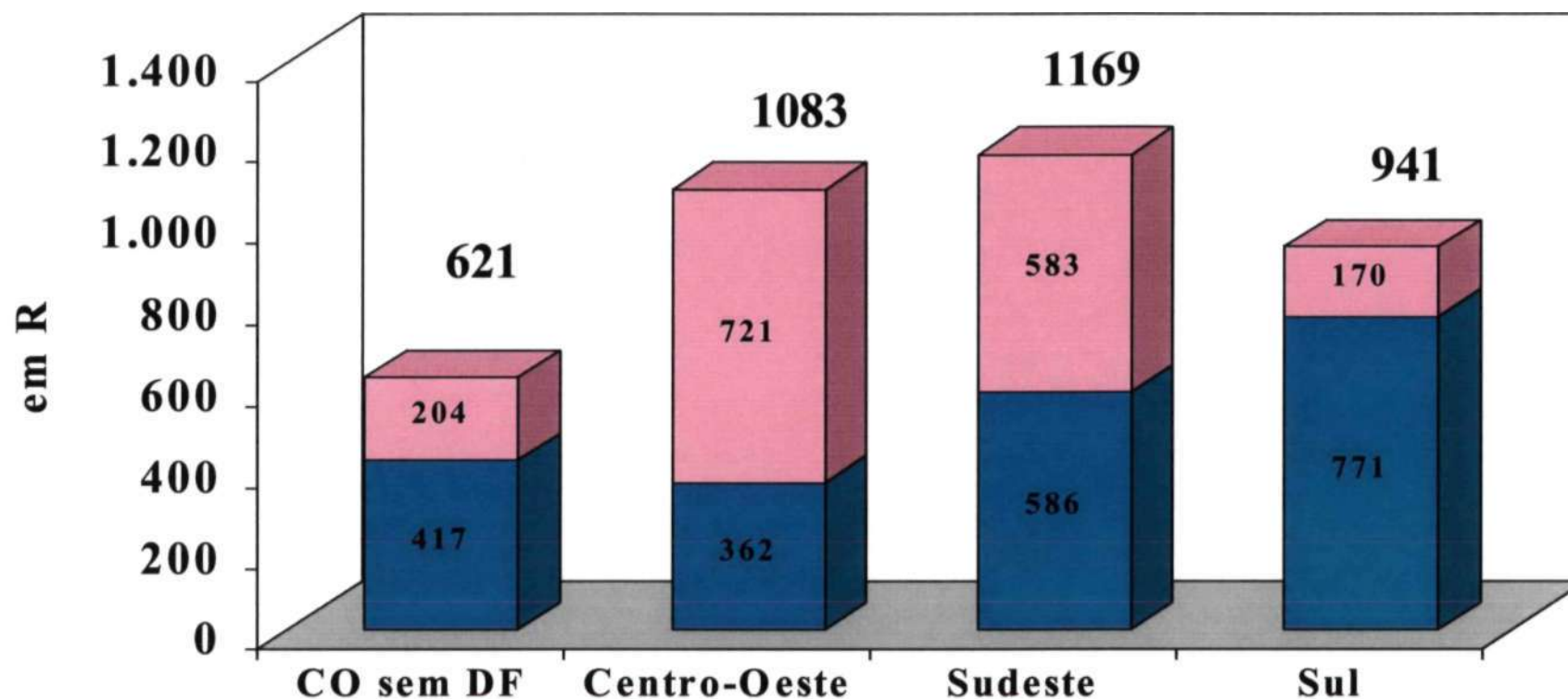
PESQUISA DE REMUNERAÇÃO DE PROFESSORES
DO ENSINO FUNDAMENTAL
Dezembro -1998

UNIVERSIDADE DE SÃO PAULO
FEA



Rede Pública Estadual

Estimativa de Salário Base e Remuneração Média Mensal de Professores por Carga Horária 40 Horas Semanais -



Obs: :mês-base agosto de 98

Salário Base D Remuneração Complementar



MINISTÉRIO DA EDUCAÇÃO E DO DESPORTO
INEP

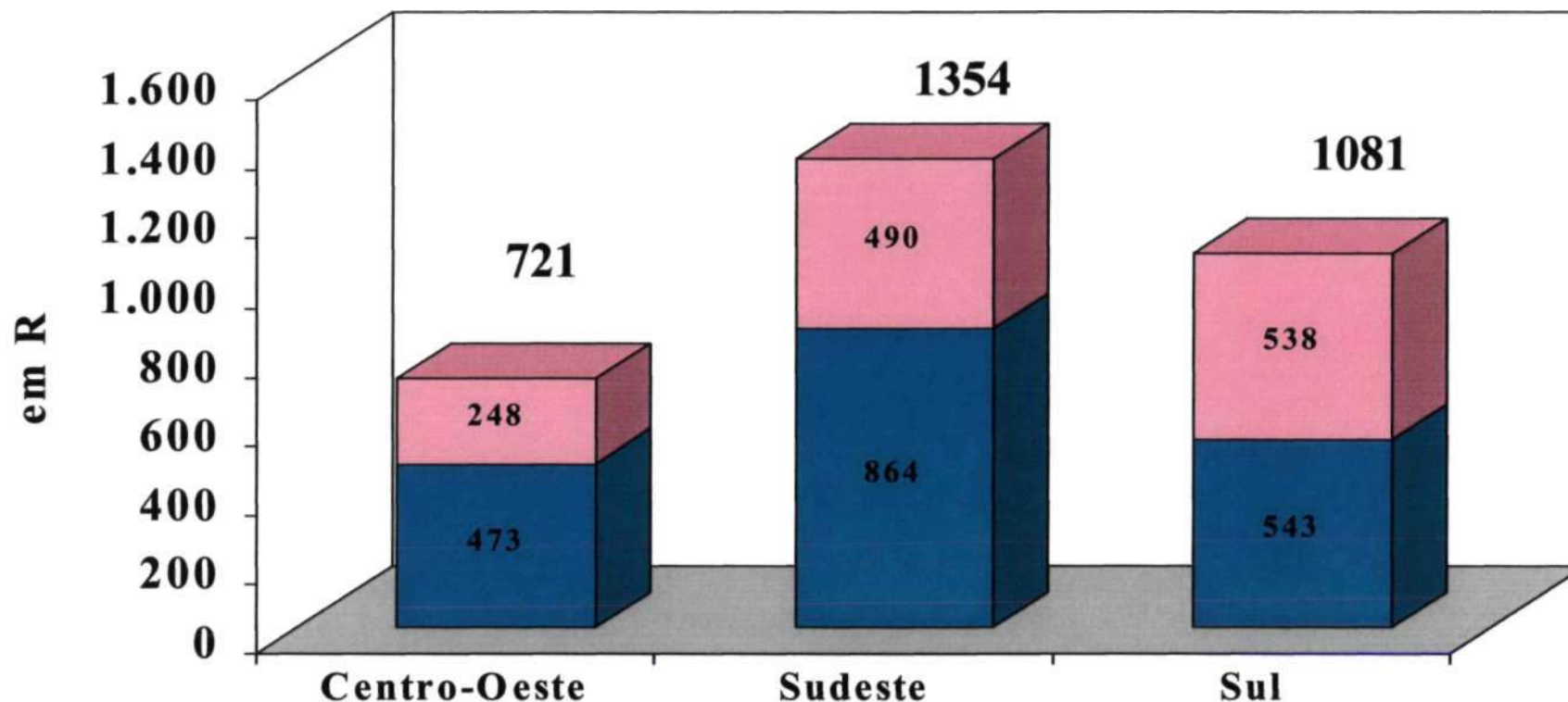
PESQUISA DE REMUNERAÇÃO DE PROFESSORES
DO ENSINO FUNDAMENTAL
Dezembro - 1998

UNIVERSIDADE DE SÃO PAULO
FEA



Rede Pública Municipal

Estimativa de Salário Base e Remuneração Média Mensal de Professores por Carga Horária 40 Horas Semanais -



Obs: : mês-Base agosto de 98

■ Salário Base ■ Remuneração Complementar



MINISTÉRIO DA EDUCAÇÃO E DO DESPORTO
INEP

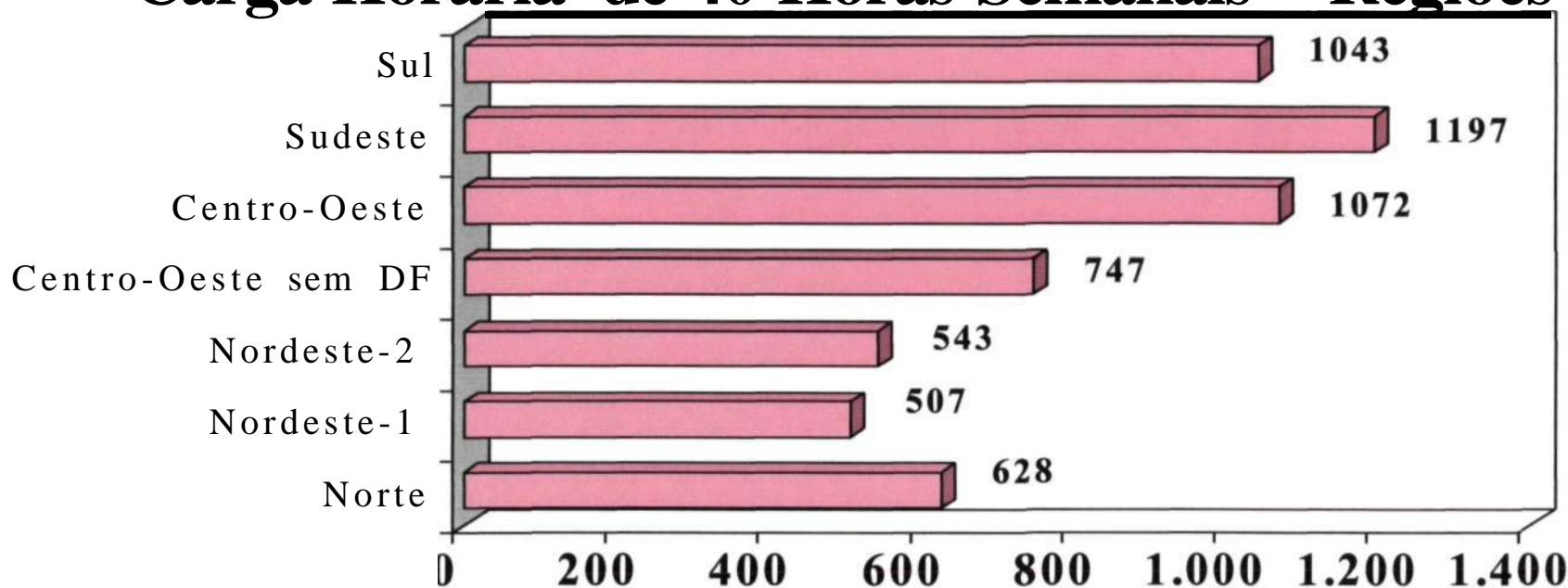
PESQUISA DE REMUNERAÇÃO DE PROFESSORES
DO ENSINO FUNDAMENTAL
Dezembro -1998

UNIVERSIDADE DE SÃO PAULO
FEA



Rede Pública Total

Previsão de Remuneração Média Mensal de Professores de Setembro a Dezembro de 98 por Carga Horária de 40 Horas Semanais - Regiões

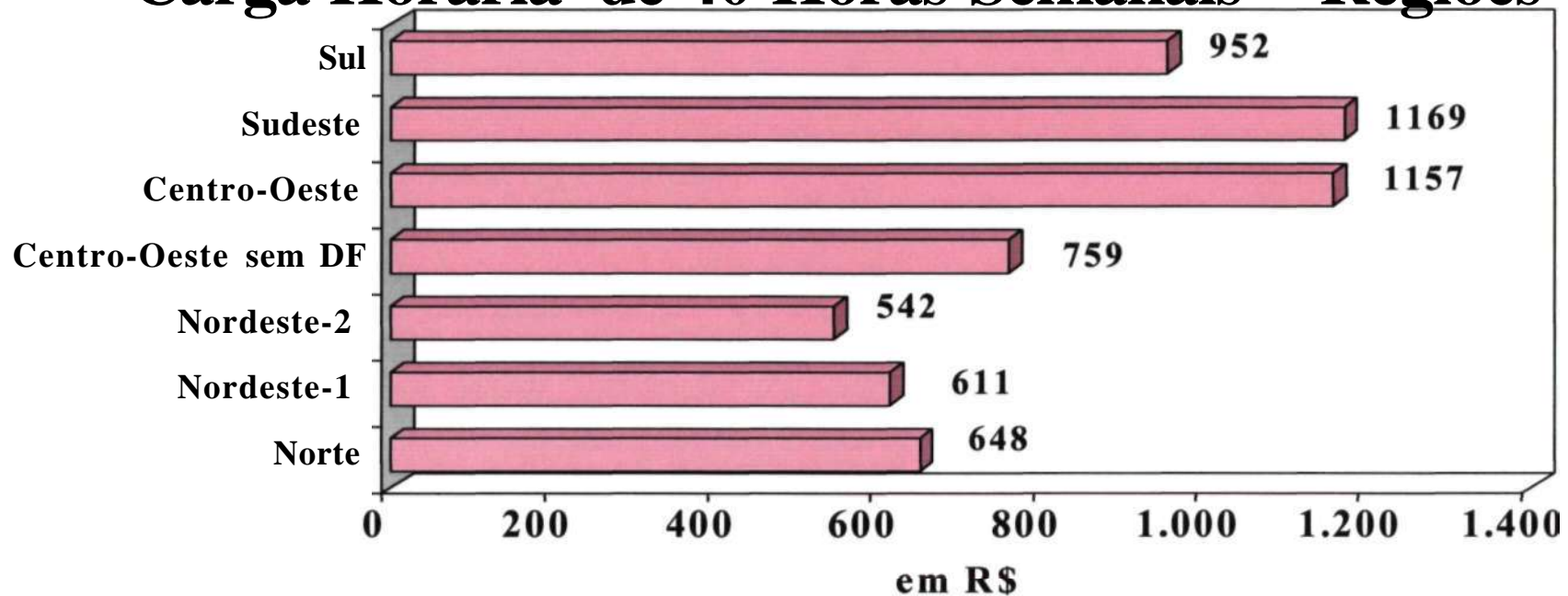


Obs: :NE-1 (BA,CE,MA,PI)
NE-2 (AL,PB,PE,RN,SE)



Rede Pública Estadual

Previsão de Remuneração Média Mensal de Professores de Setembro a Dezembro de 98 por Carga Horária de 40 Horas Semanais - Regiões

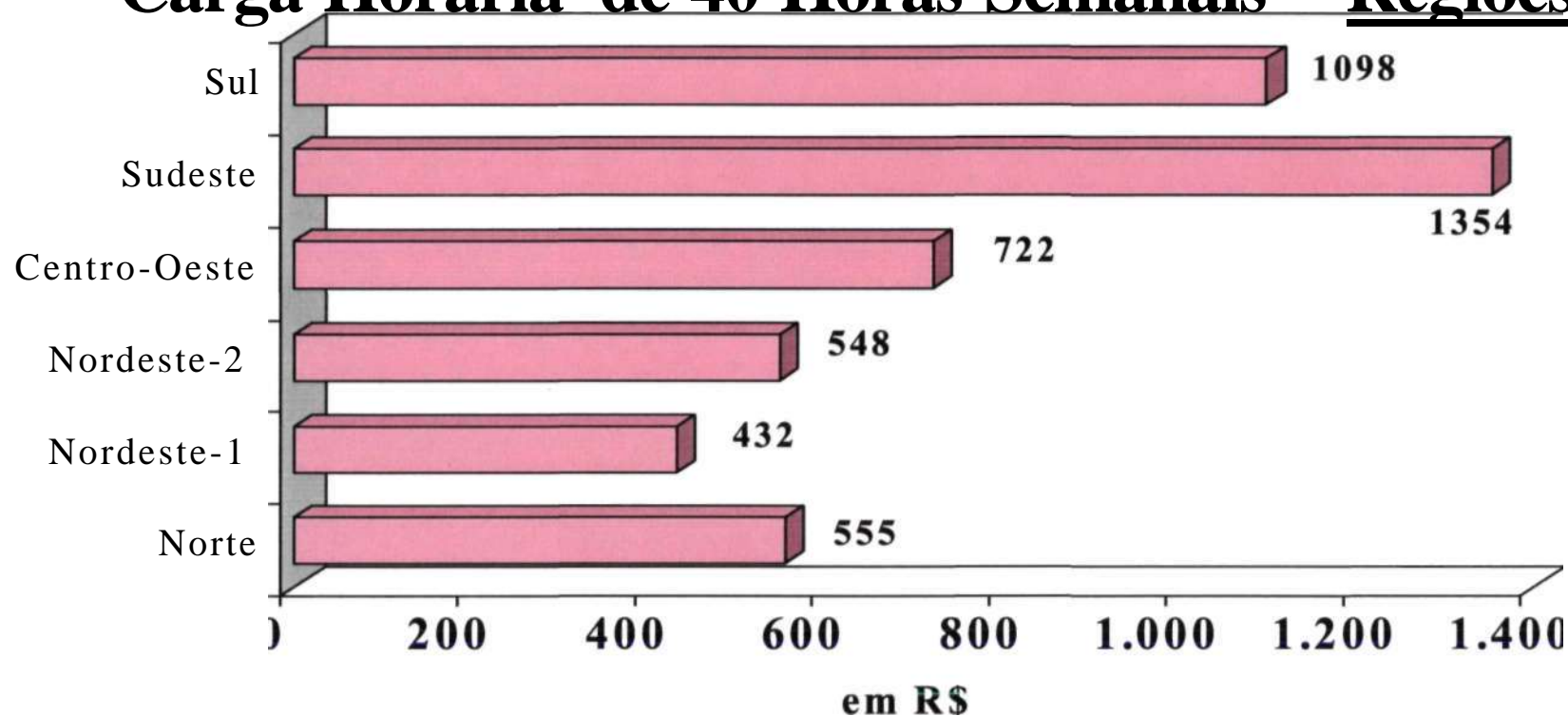


Obs: :NE-1 (BA,CE,MA,PI)
NE-2 (AL,PB,PE,RN,SE)



Rede Publica Municipal

Previsão de Remuneração Média Mensal de Professores de Setembro a Dezembro de 98 por Carga Horária de 40 Horas Semanais - Regiões

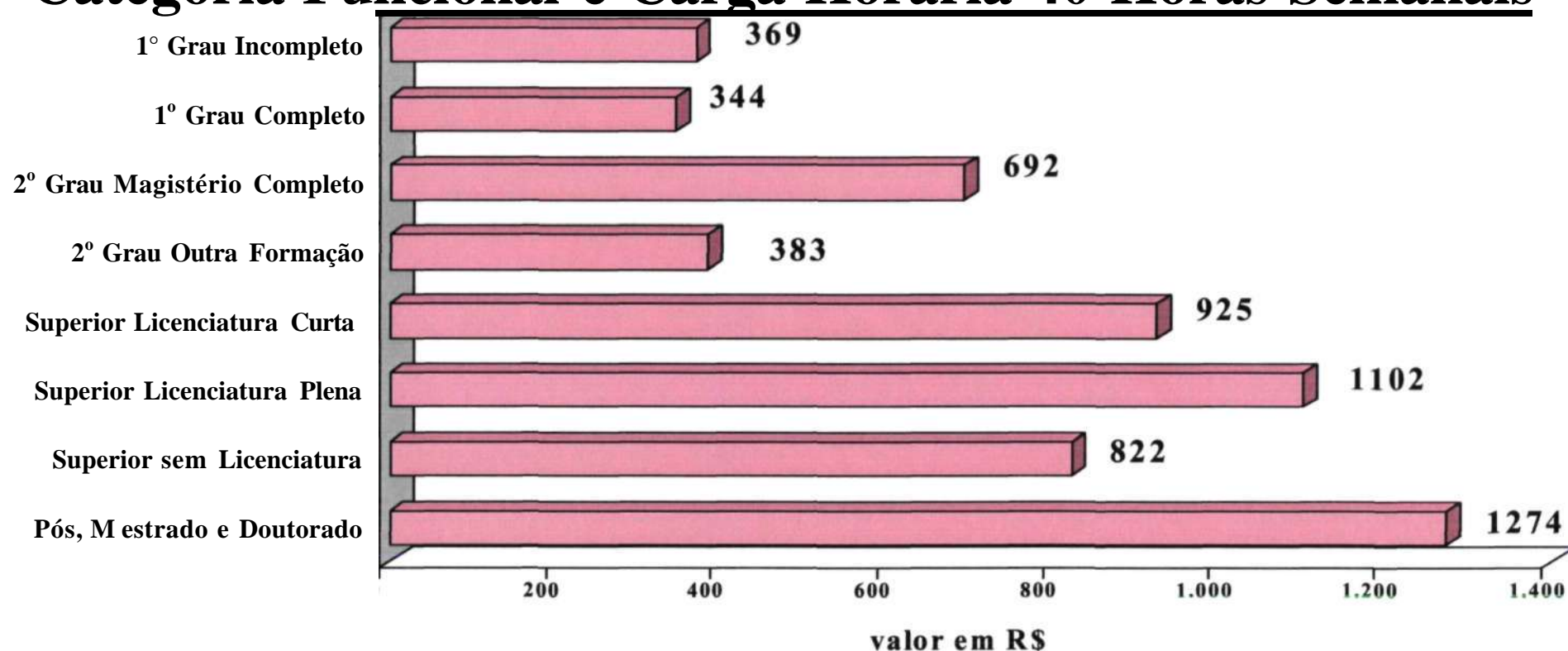


Obs: :NE-1 (BA,CE,MA,PI)
NE-2 (AL,PB,PE,RN,SE)



Rede Pública Total

Previsão de Remuneração Média Mensal de Professores de Setembro a Dezembro de 98 por Categoria Funcional e Carga Horária 40 Horas Semanais

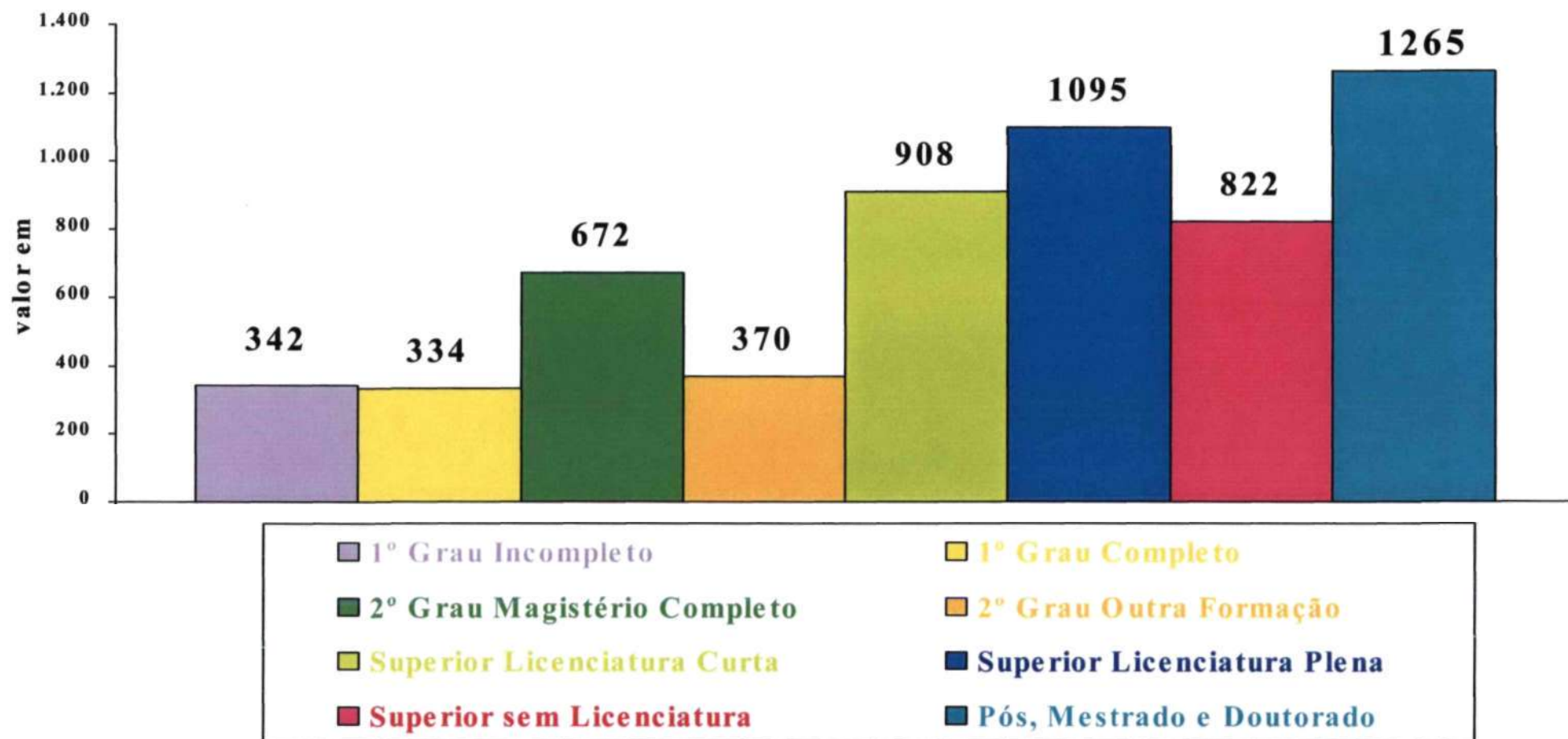


Obs: :mês base agosto de 98



Rede Pública Total - Brasil

Estimativa de Remuneração Média de Professores por Categoria Funcional e Carga Horária 40 Horas Semanais

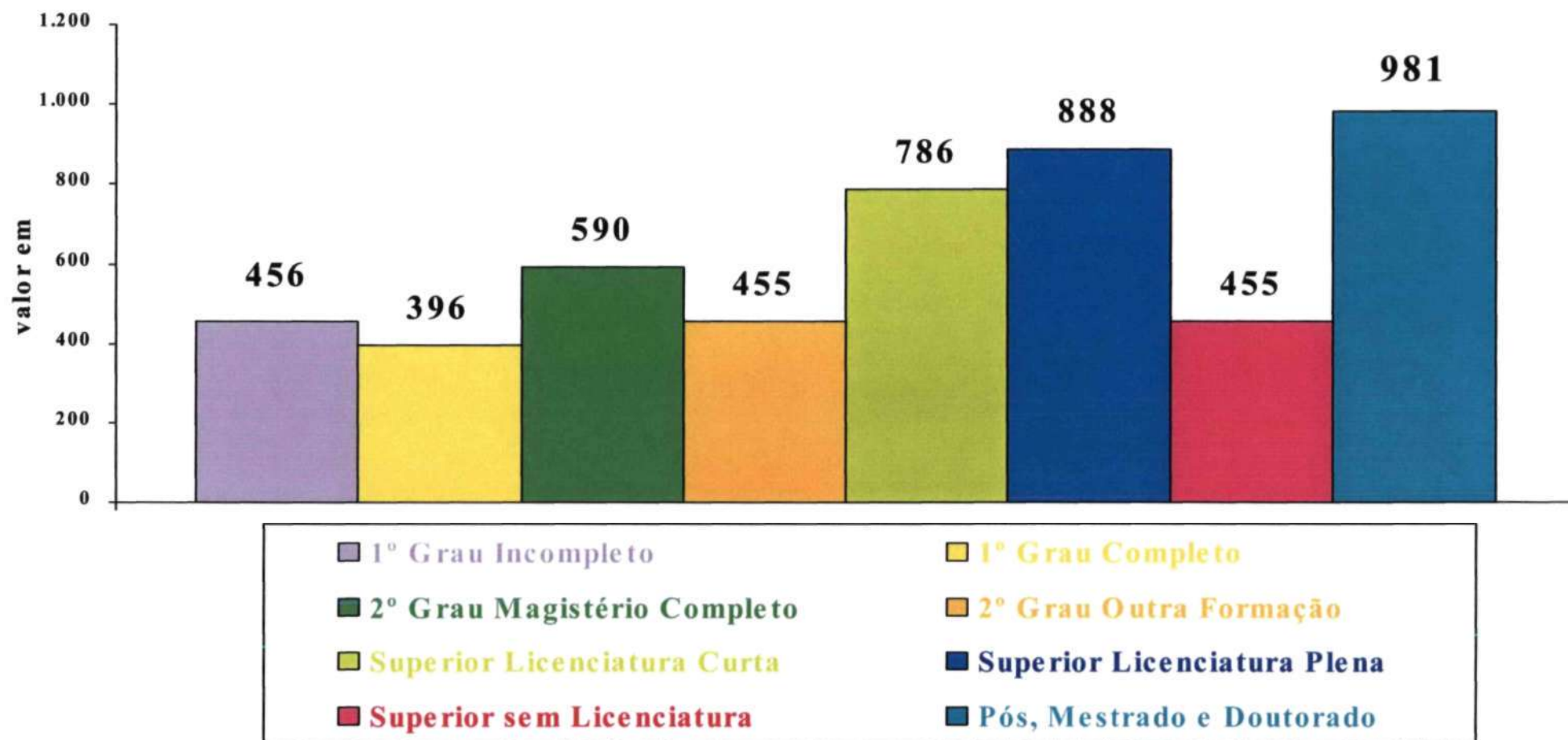


Obs: :mês base agosto de 98



Rede Pública Total - Região Norte

Estimativa de Remuneração Média de Professores por Categoria Funcional e Carga Horária 40 Horas Semanais

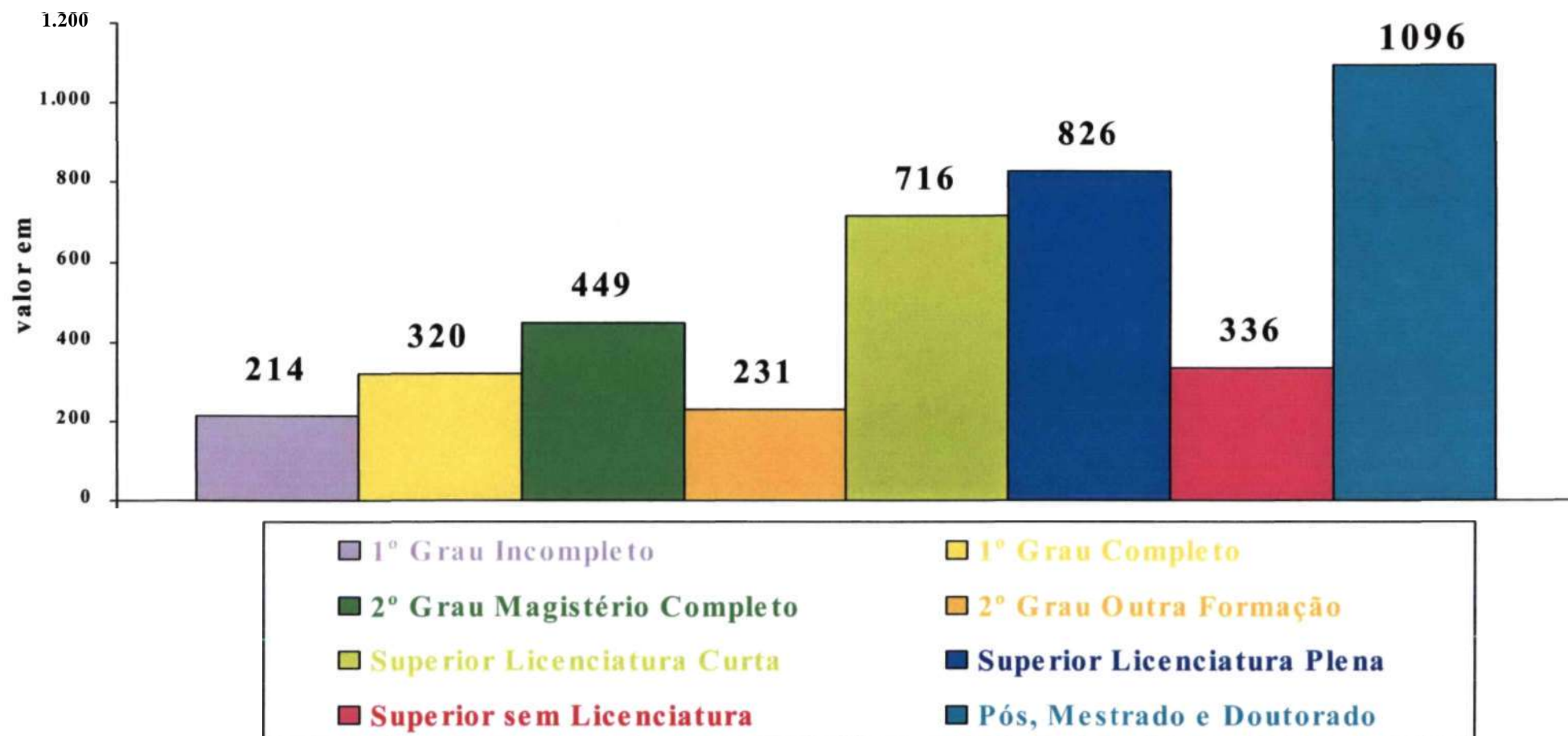


Obs: :mês base agosto de 98



Rede Pública Total - Região Nordeste-1 (BA,CE,MA,PI)

Estimativa de Remuneração Média de Professores por Categoria Funcional e Carga Horária 40 Horas Semanais



Obs: :mês base agosto de 98



MINISTÉRIO DA EDUCAÇÃO E DO DESPORTO
INEP

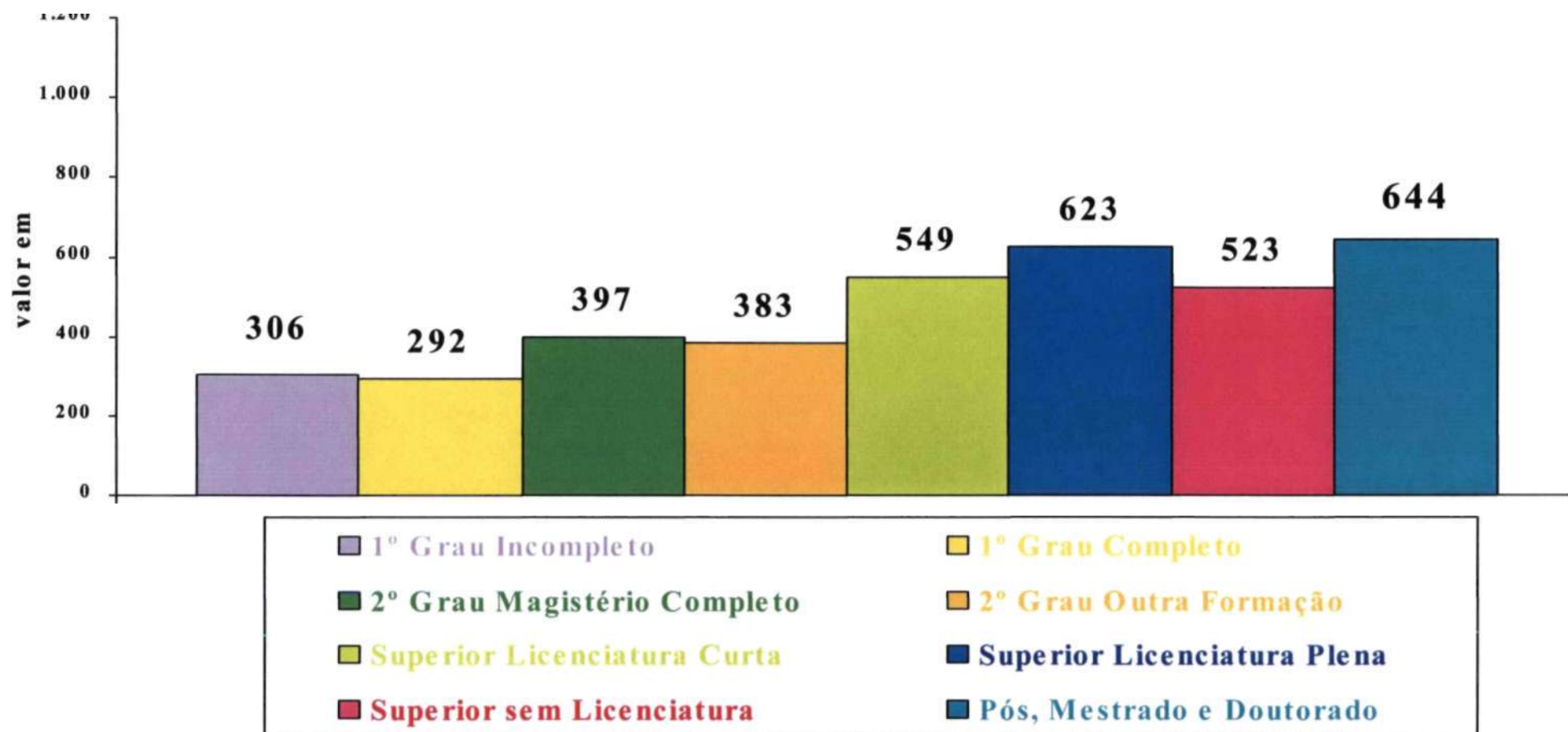
PESQUISA DE REMUNERAÇÃO DE PROFESSORES
DO ENSINO FUNDAMENTAL
Dezembro -1998

UNIVERSIDADE DE SÃO PAULO
FEA



Rede Pública Total - Região Nordeste-2 (AL,PB,PE,RN,SE)

Estimativa de Remuneração Média de Professores por Categoria Funcional e Carga Horária 40 Horas Semanais

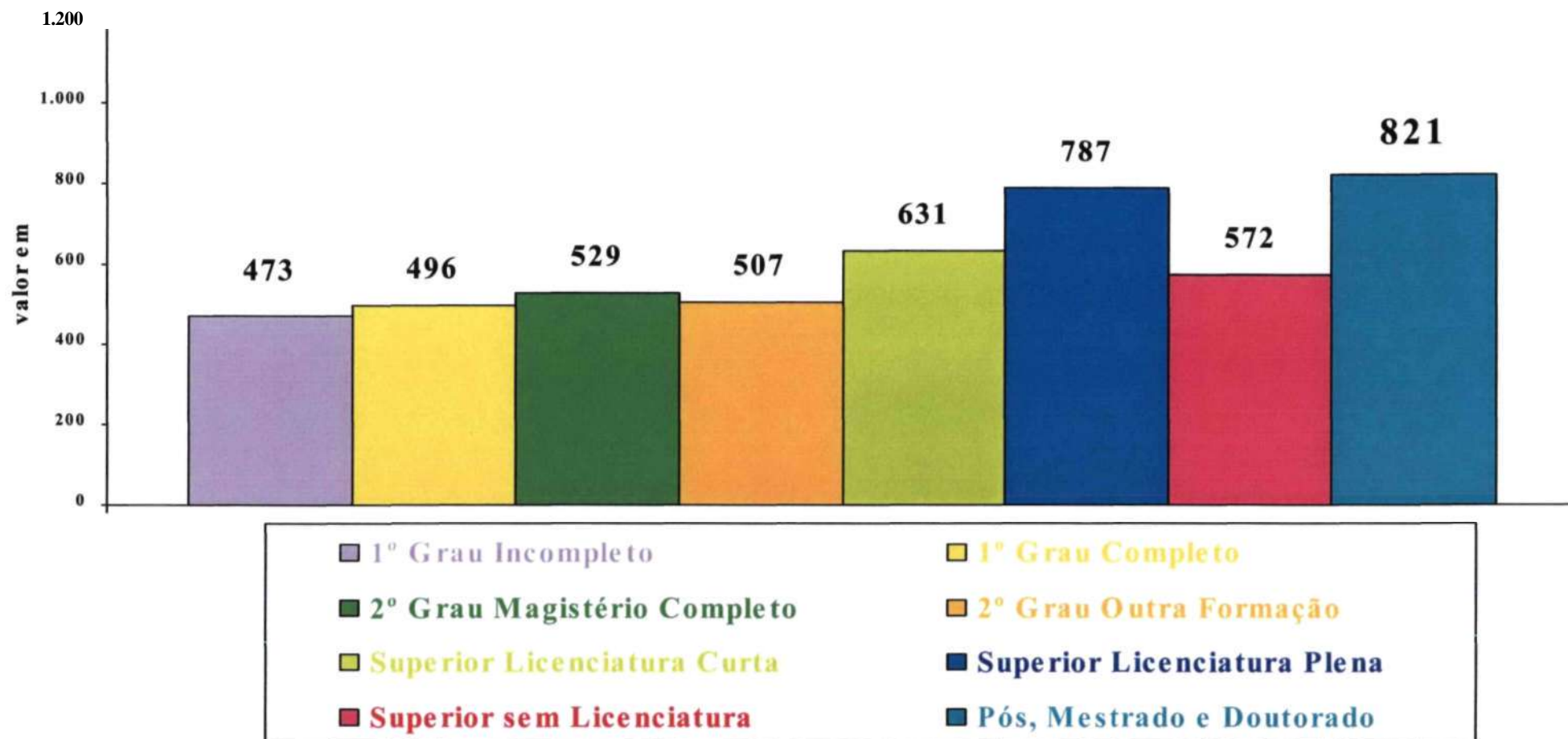


Obs: :mês base agosto de 98



Rede Pública Total - Região Centro-Oeste sem DF

Estimativa de Remuneração Média de Professores por Categoria Funcional e Carga Horária 40 Horas Semanais

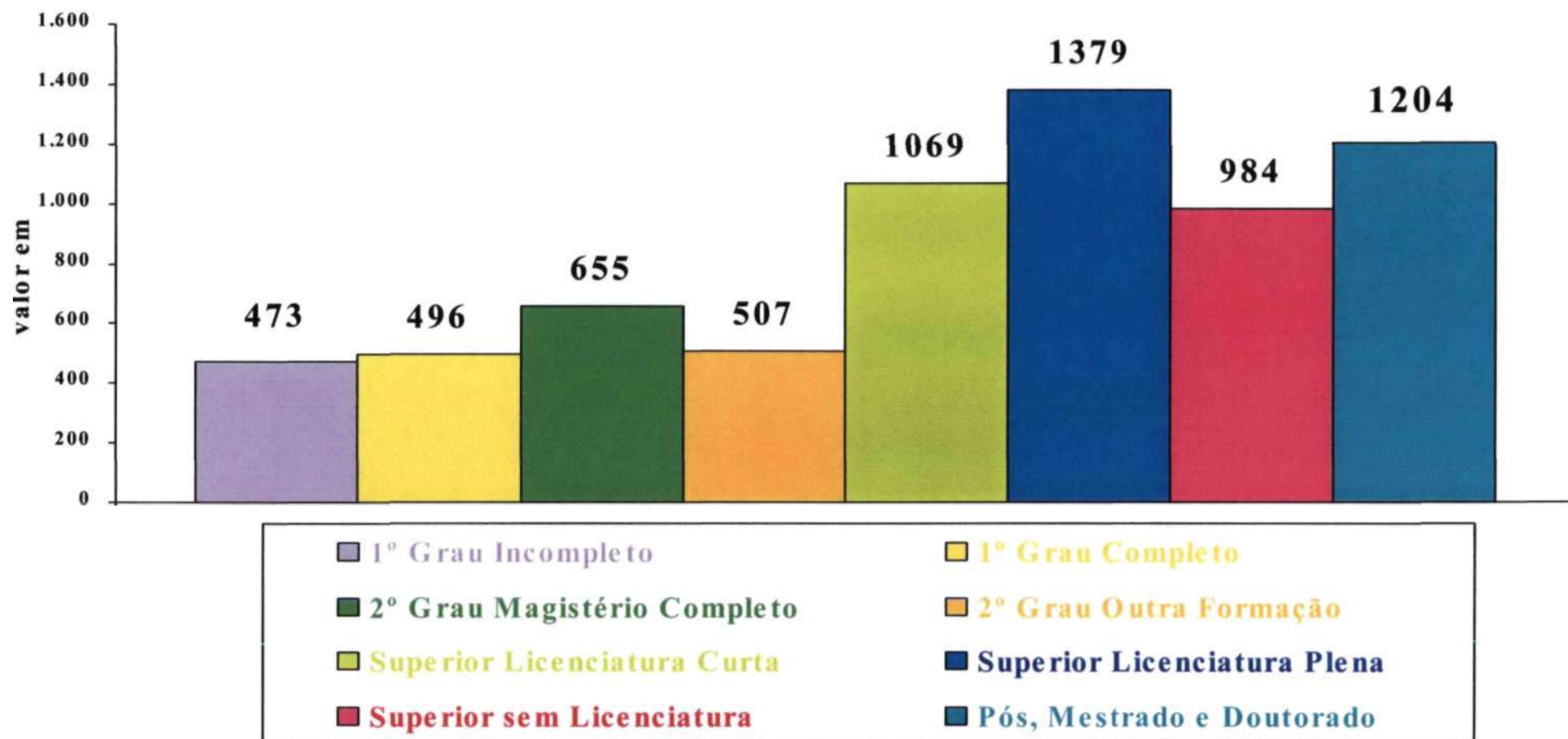


Obs: :mês base agosto de 98



Rede Pública Total - Região Centro-Oeste

Estimativa de Remuneração Média de Professores por Categoria Funcional e Carga Horária 40 Horas Semanais

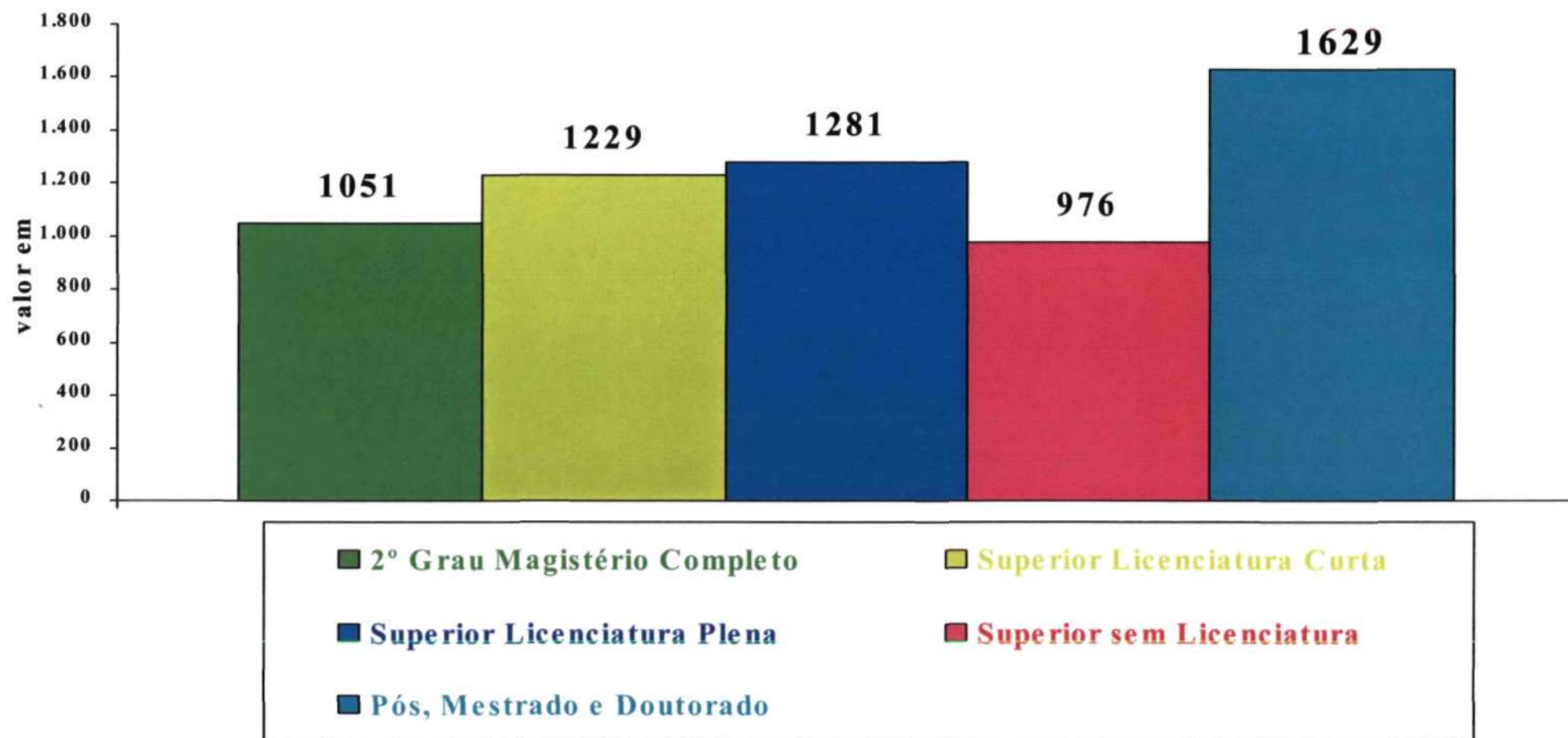


Obs: :mês base agosto de 98



Rede Pública Total - Região Sudeste

Estimativa de Remuneração Média de Professores por Categoria Funcional e Carga Horária 40 Horas Semanais

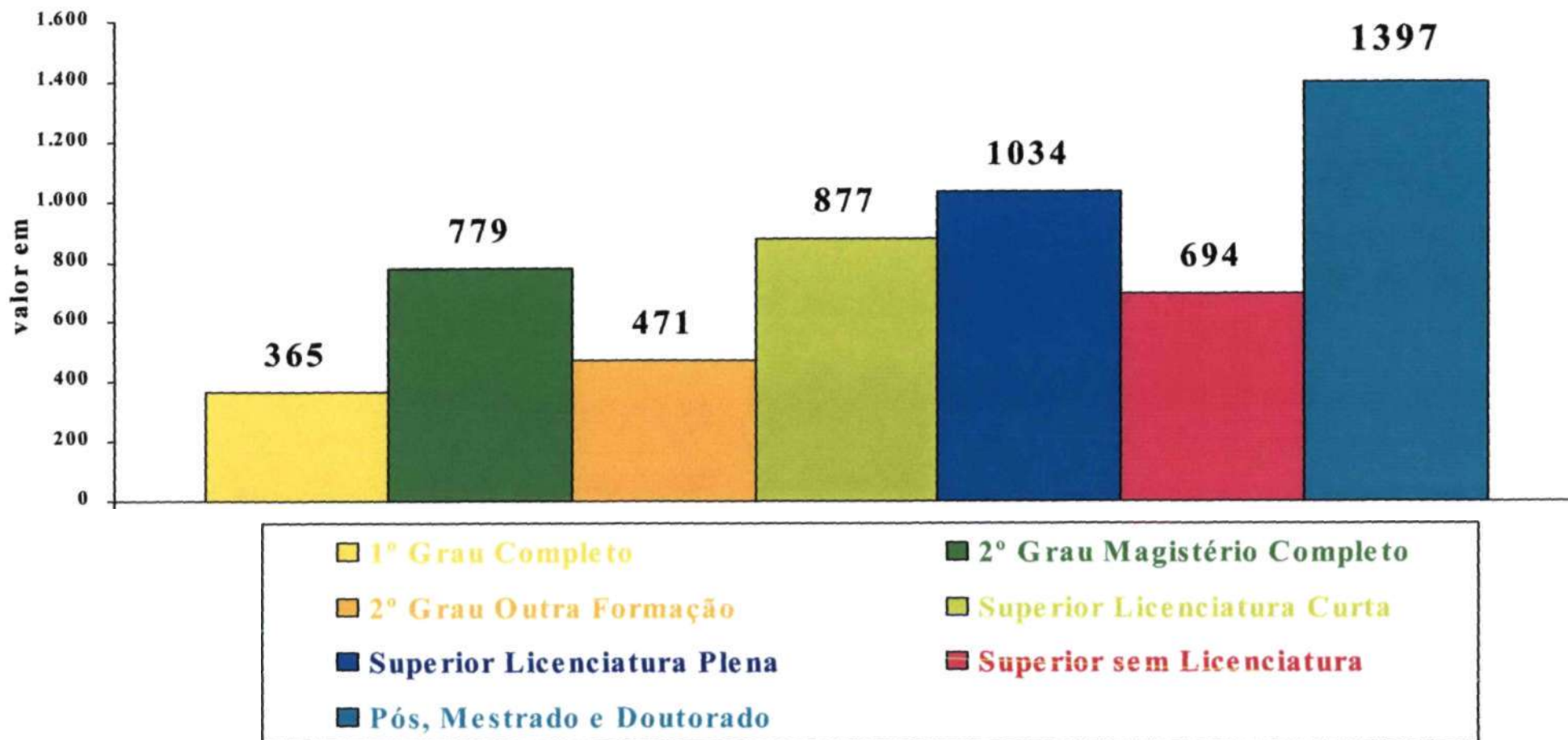


Obs: :mês base agosto de 98



Rede Pública Total - Região Sul

Estimativa de Remuneração Média de Professores por Categoria Funcional e Carga Horária 40 Horas Semanais



Obs: mês base agosto de 98



MINISTÉRIO DA EDUCAÇÃO E DO DESPORTO
INEP

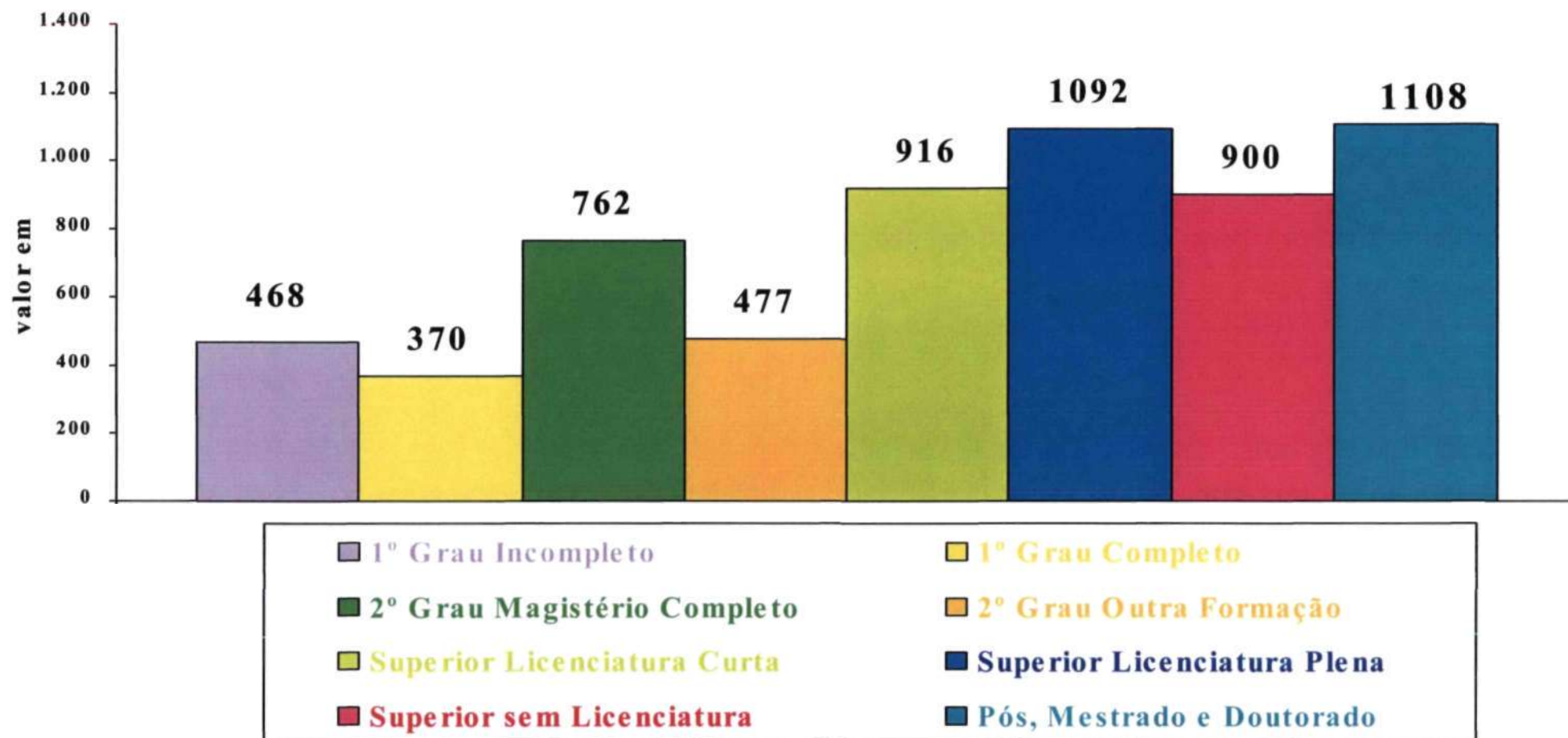
PESQUISA DE REMUNERAÇÃO DE PROFESSORES
DO ENSINO FUNDAMENTAL
Dezembro -1998

UNIVERSIDADE DE SÃO PAULO
FEA



Rede Pública Estadual - Brasil

Estimativa de Remuneração Média de Professores por Categoria Funcional e Carga Horária 40 Horas Semanais

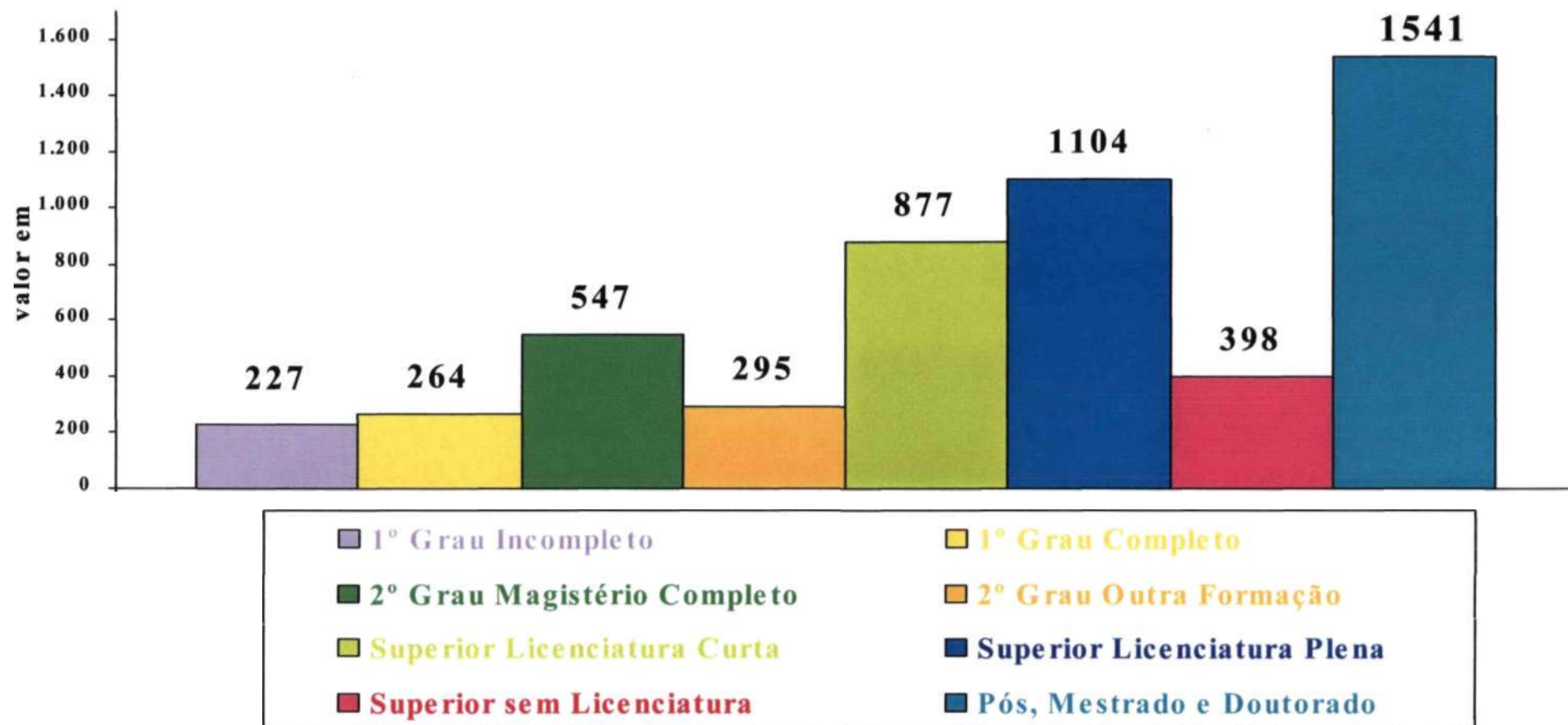


Obs: : mês base agosto de 98



Rede Pública Municipal - Brasil

Estimativa de Remuneração Média de Professores por Categoria Funcional e Carga Horária 40 Horas Semanais

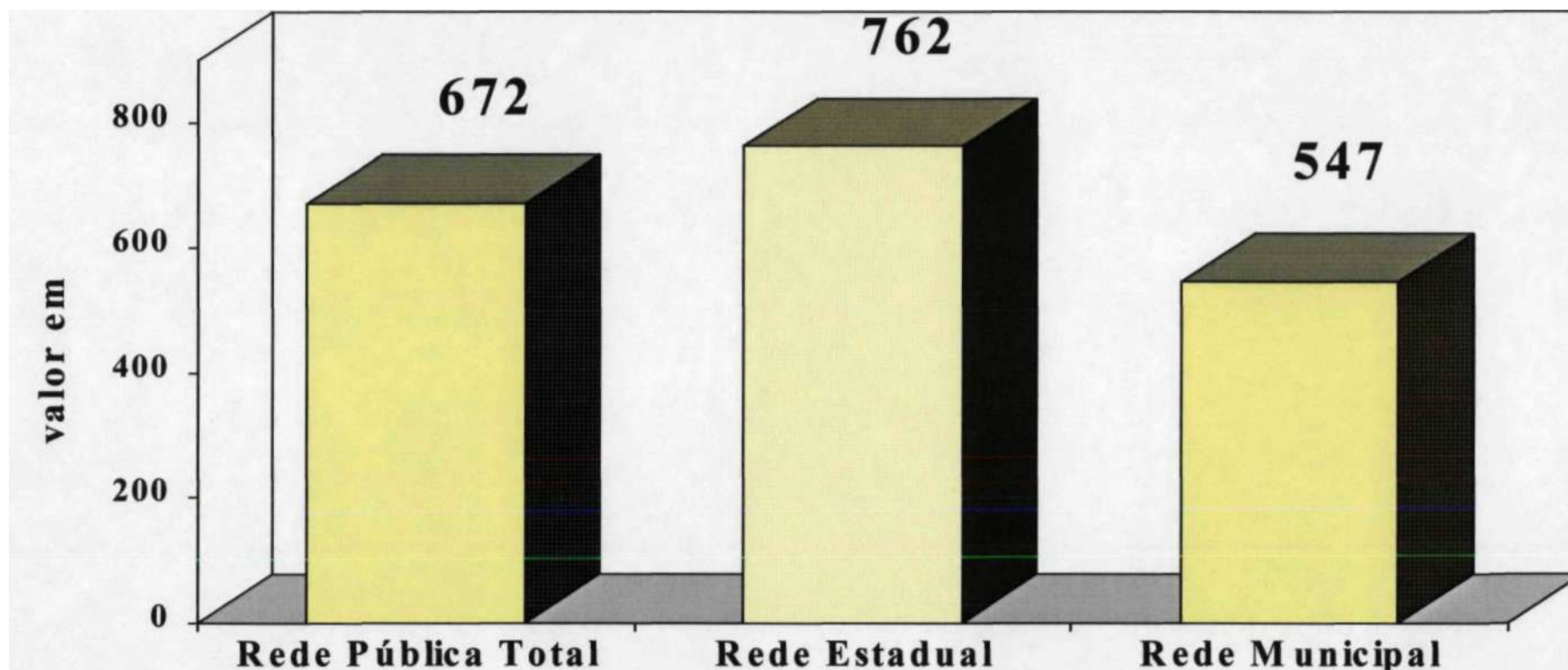


Obs: :mês base agosto de 98



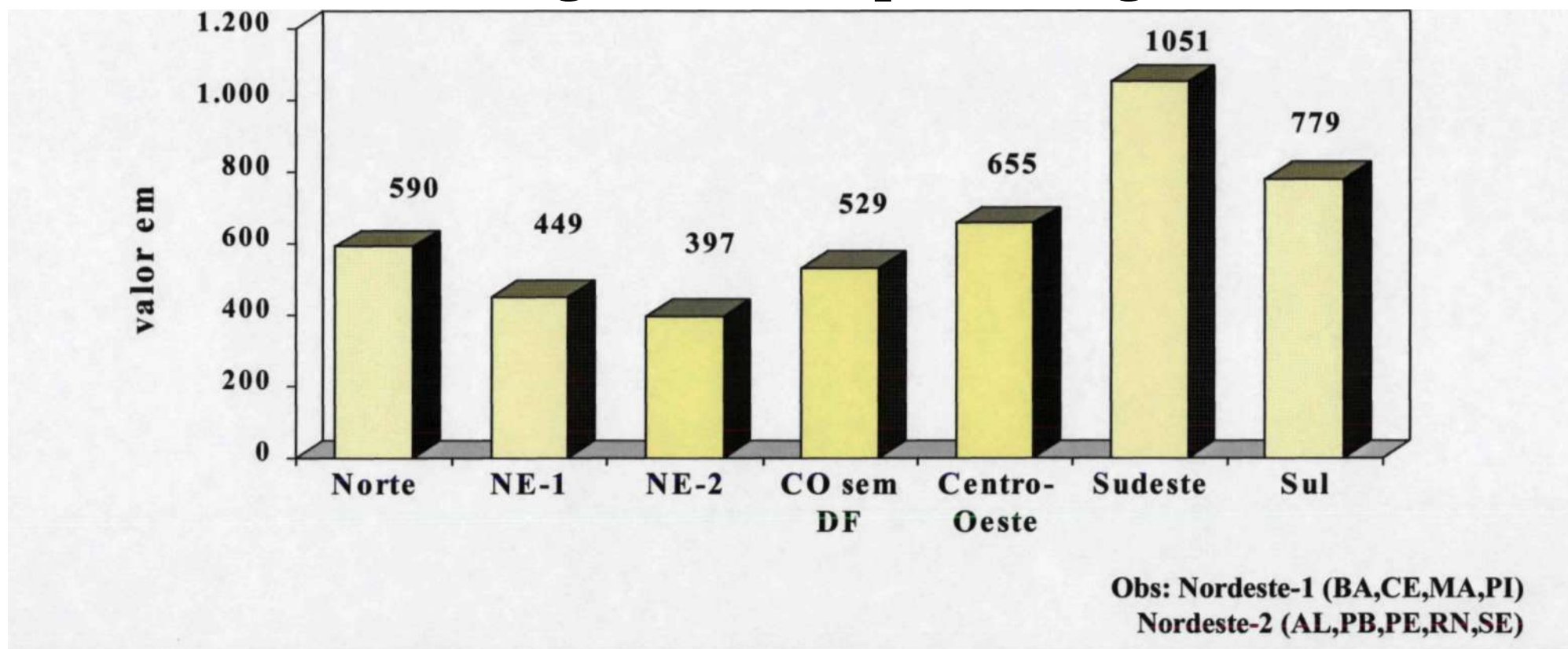
Redes Públicas de Ensino Fundamental

Estimativa de Remuneração Média de Professores por Categoria Funcional e Carga Horária 40 Horas Semanais 2º Grau Magistério Completo - Brasil



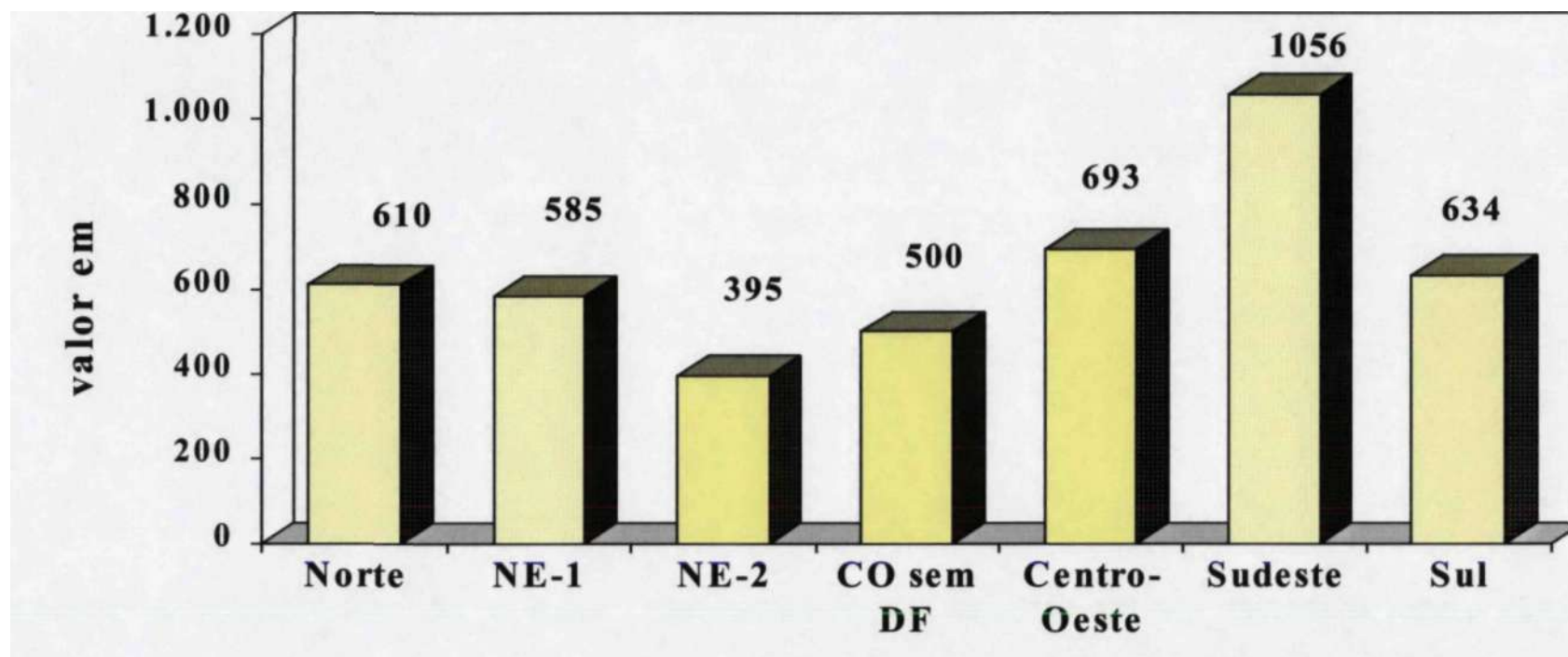
Rede Pública Total

Estimativa de Remuneração Média de Professores por Categoria Funcional e Carga Horária 40 Horas Semanais 2º Grau Magistério Completo - Regiões



Rede Pública Estadual

Estimativa de Remuneração Média de Professores por Categoria Funcional e Carga Horária 40 Horas Semanais 2º Grau Magistério Completo - Regiões

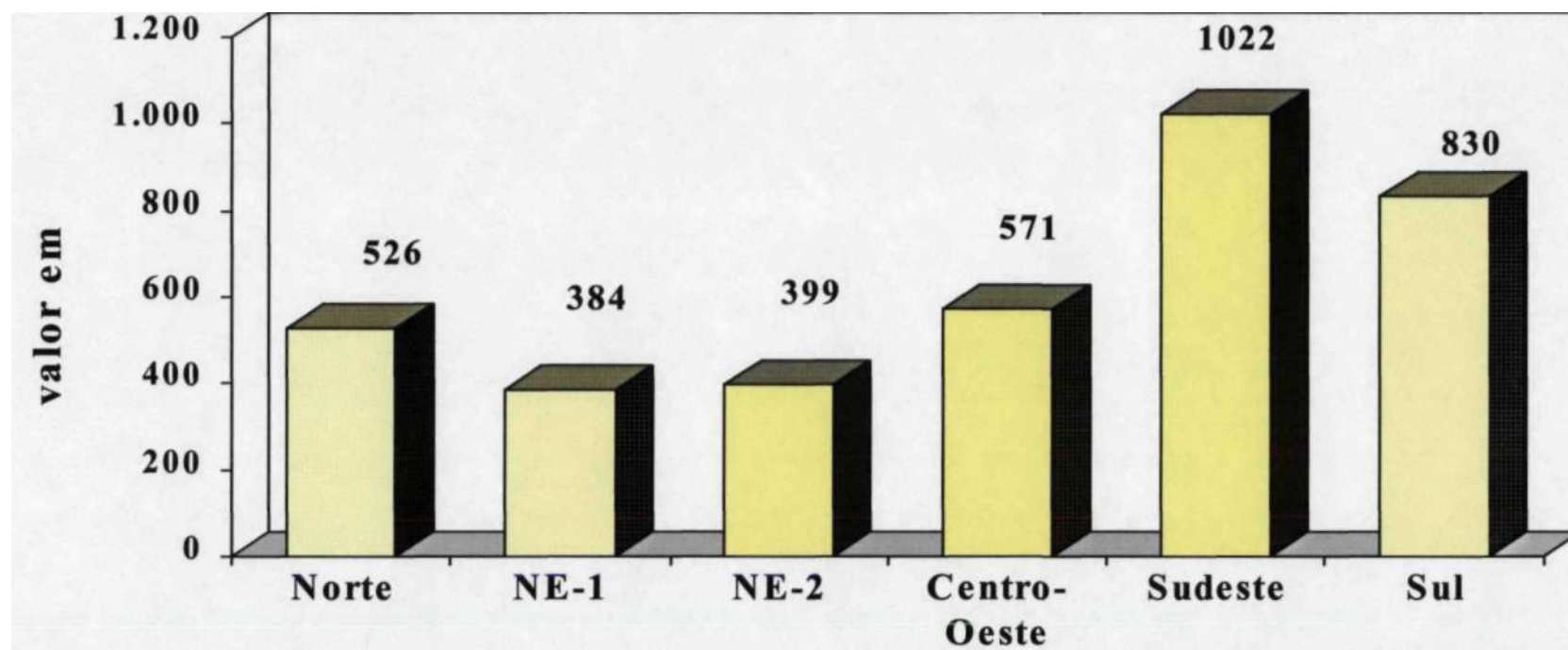


Obs: Nordeste-1 (BA,CE,MA,PI)
Nordeste-2 (AL,PB,PE,RN,SE)



Rede Pública Municipal

Estimativa de Remuneração Média de Professores por Categoria Funcional e Carga Horária 40 Horas Semanais 2º Grau Magistério Completo - Regiões

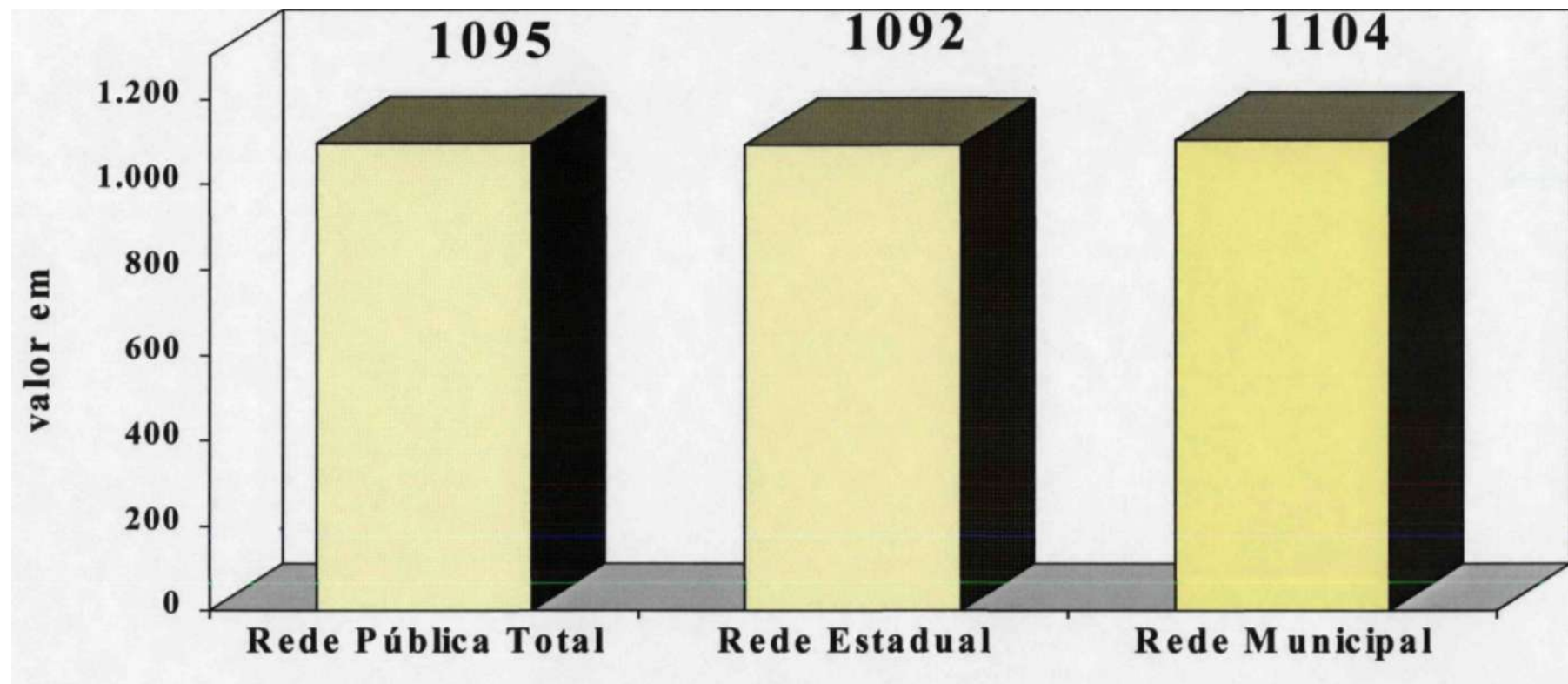


Obs: Nordeste-1 (BA,CE,MA,PI)
Nordeste-2 (AL,PB,PE,RN,SE)



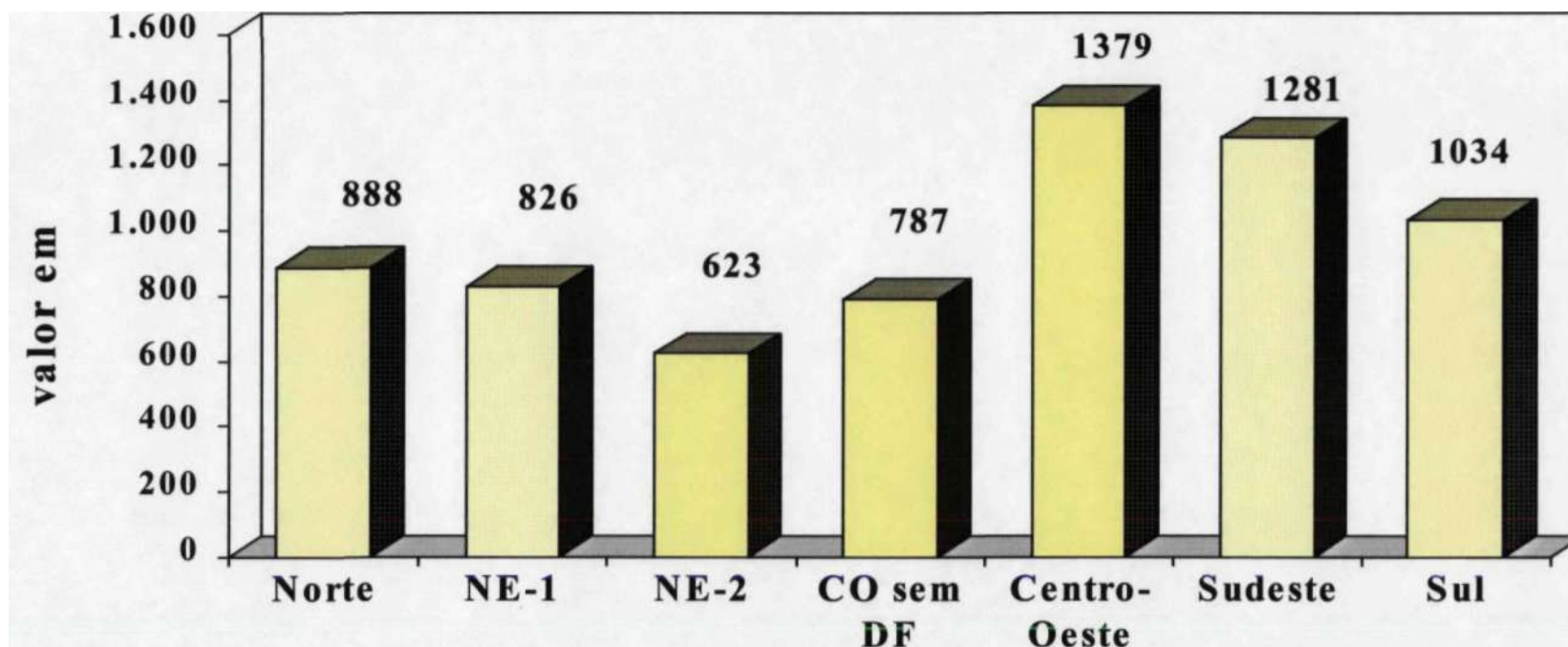
Redes Públicas de Ensino Fundamental

Estimativa de Remuneração Média de Professores por Categoria Funcional e Carga Horária 40 Horas Semanais Superior com Licenciatura Plena - Brasil



Rede Pública Total

Estimativa de Remuneração Média de Professores por Categoria Funcional e Carga Horária 40 Horas Semanais Superior com Licenciatura Plena - Regiões

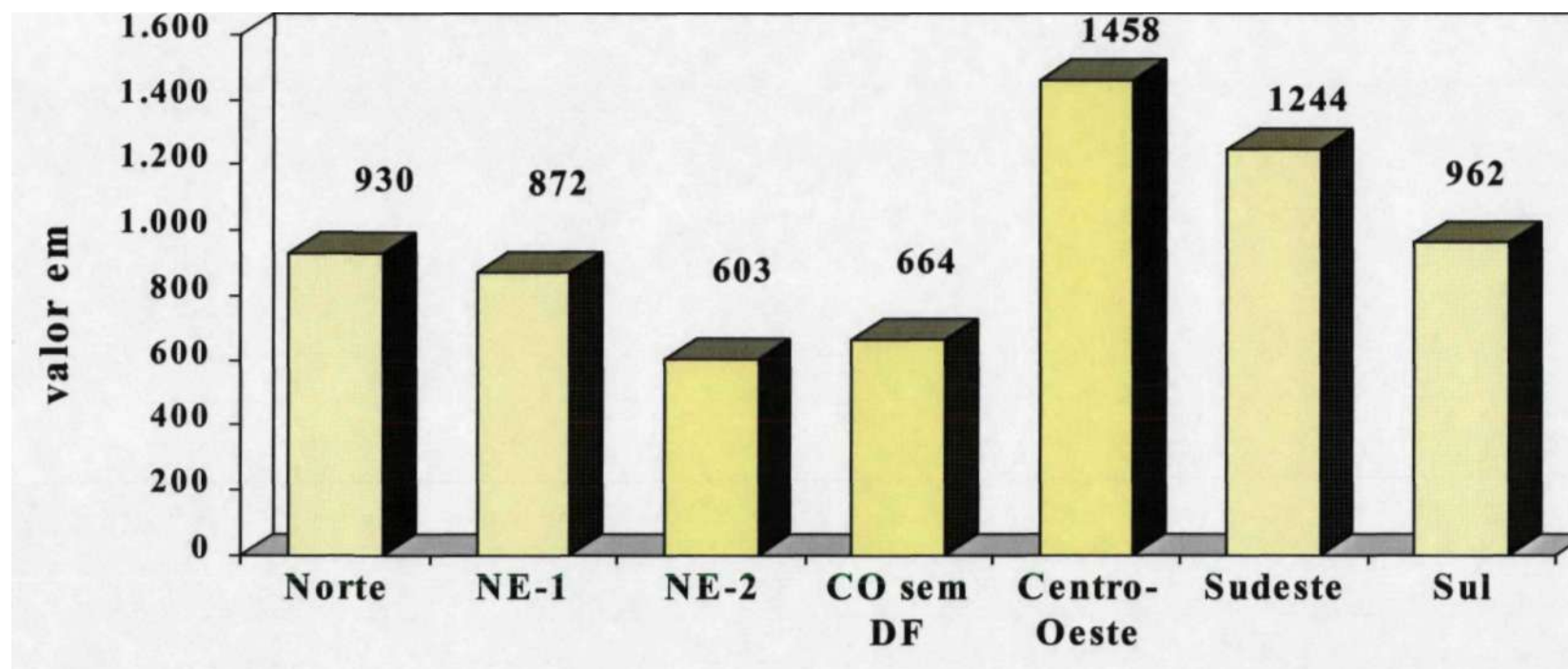


Obs: Nordeste-1 (BA,CE,MA,PI)
Nordeste-2 (AL,PB,PE,RN,SE)



Rede Pública Estadual

Estimativa de Remuneração Média de Professores por Categoria Funcional e Carga Horária 40 Horas Semanais Superior com Licenciatura Plena - Regiões

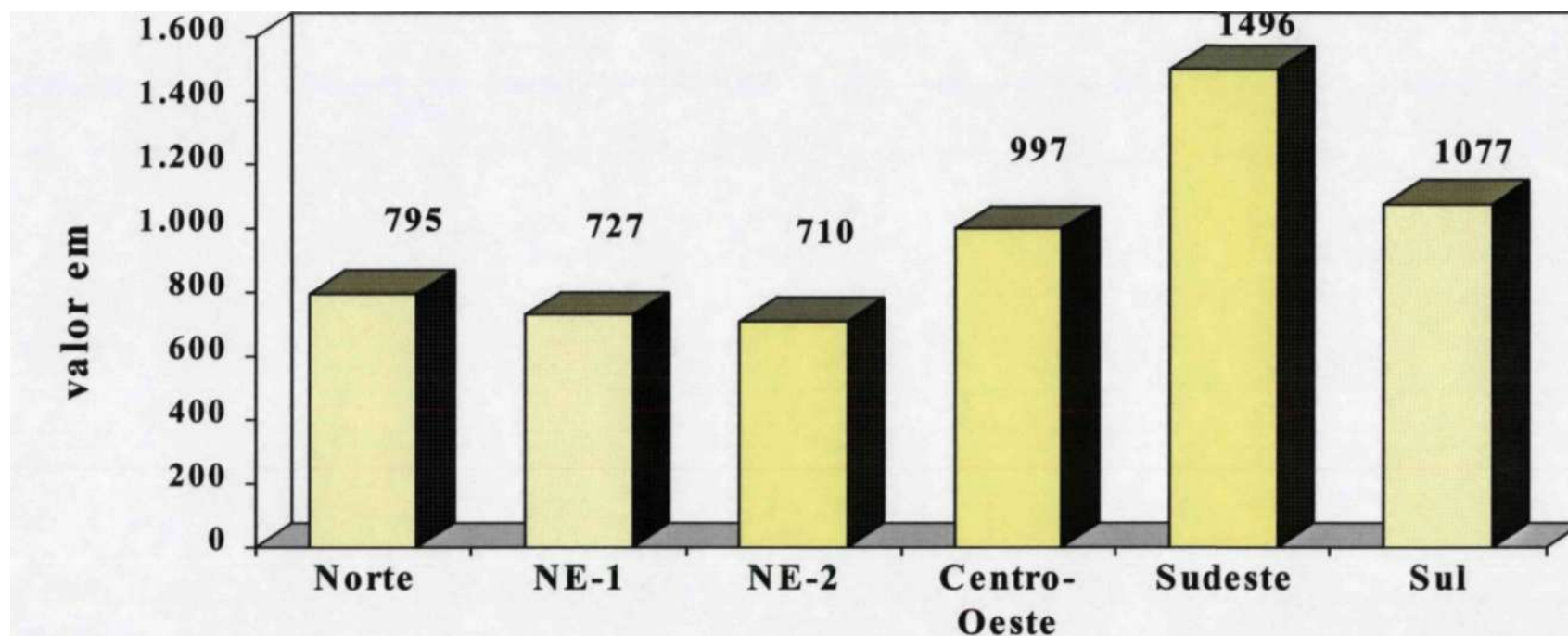


Obs: Nordeste-1 (BA,CE,MA,PI)
Nordeste-2 (AL,PB,PE,RN,SE)



Rede Pública Municipal

Estimativa de Remuneração Média de Professores por Categoria Funcional e Carga Horária 40 Horas Semanais Superior com Licenciatura Plena - Regiões

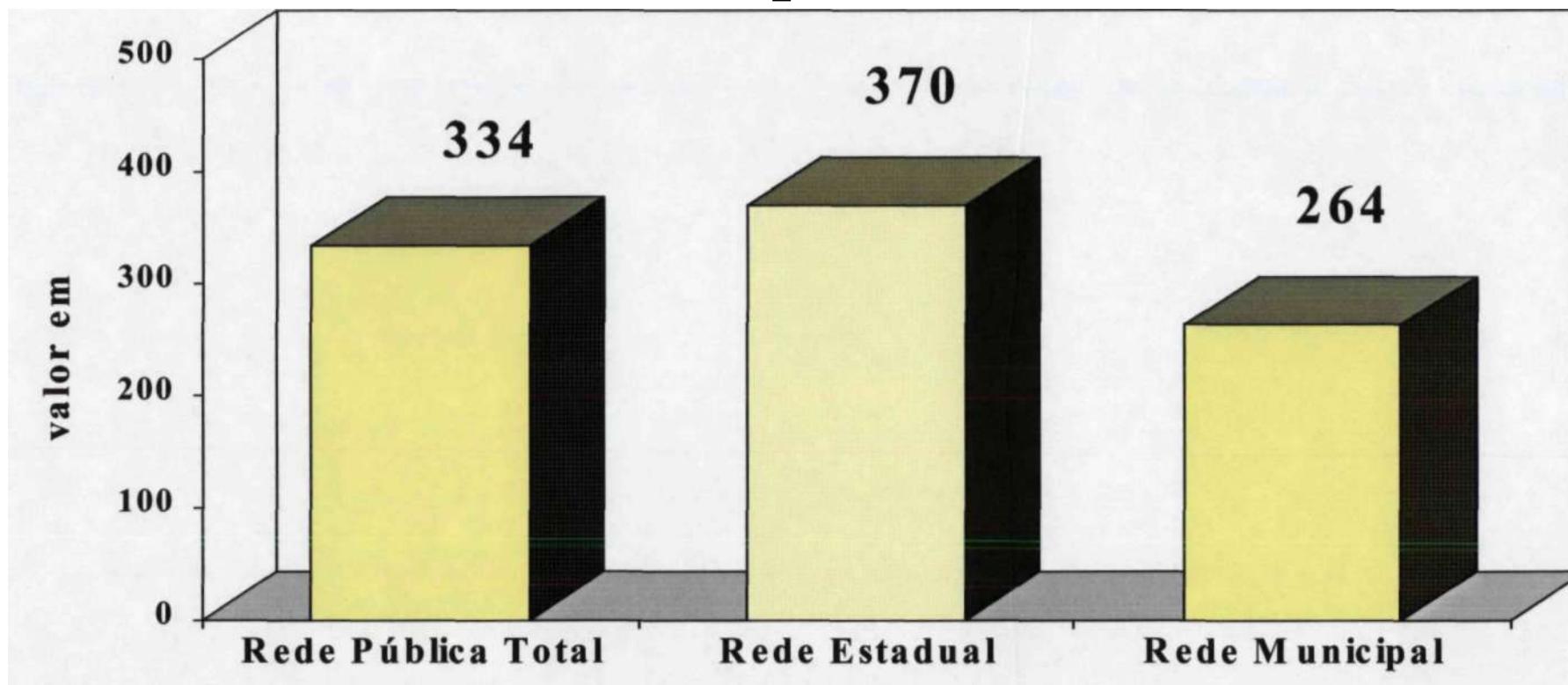


Obs: Nordeste-1 (BA,CE,MA,PI)
Nordeste-2 (AL,PB,PE,RN,SE)



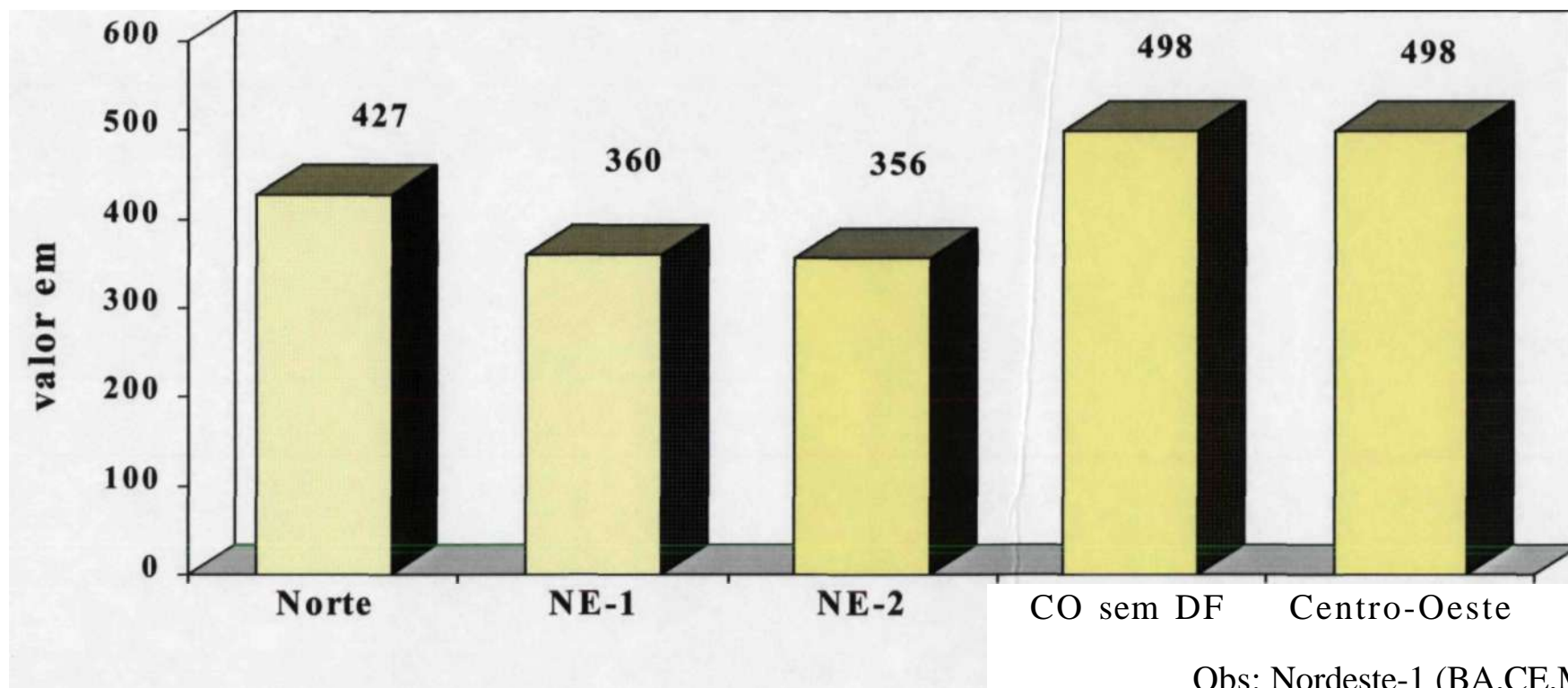
Redes Públicas de Ensino Fundamental

Estimativa de Remuneração Média de Professores por Categoria Funcional e Carga Horária 40 Horas Semanais - 1º Grau Completo - Brasil



Rede Pública Estadual

Estimativa de Remuneração Média de Professores por Categoria Funcional e Carga Horária 40 Horas Semanais 1º Grau Completo -Regiões

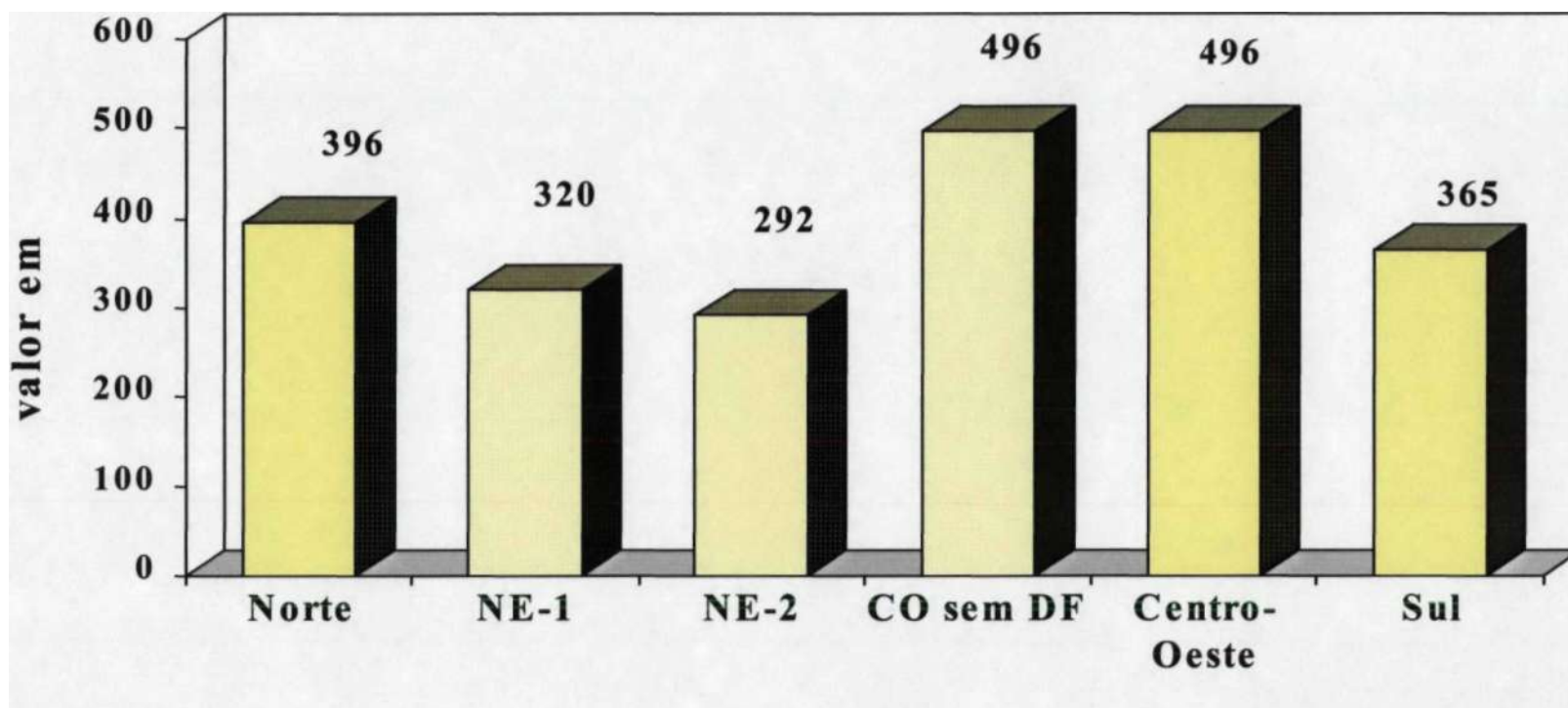


Obs: Nordeste-1 (BA,CE,MA,PI)
Nordeste-2 (AL,PB,PE,RN,SE)



Rede Pública Total

Estimativa de Remuneração Média de Professores por Categoria Funcional e Carga Horária 40 Horas Semanais 1º Grau Completo -Regiões

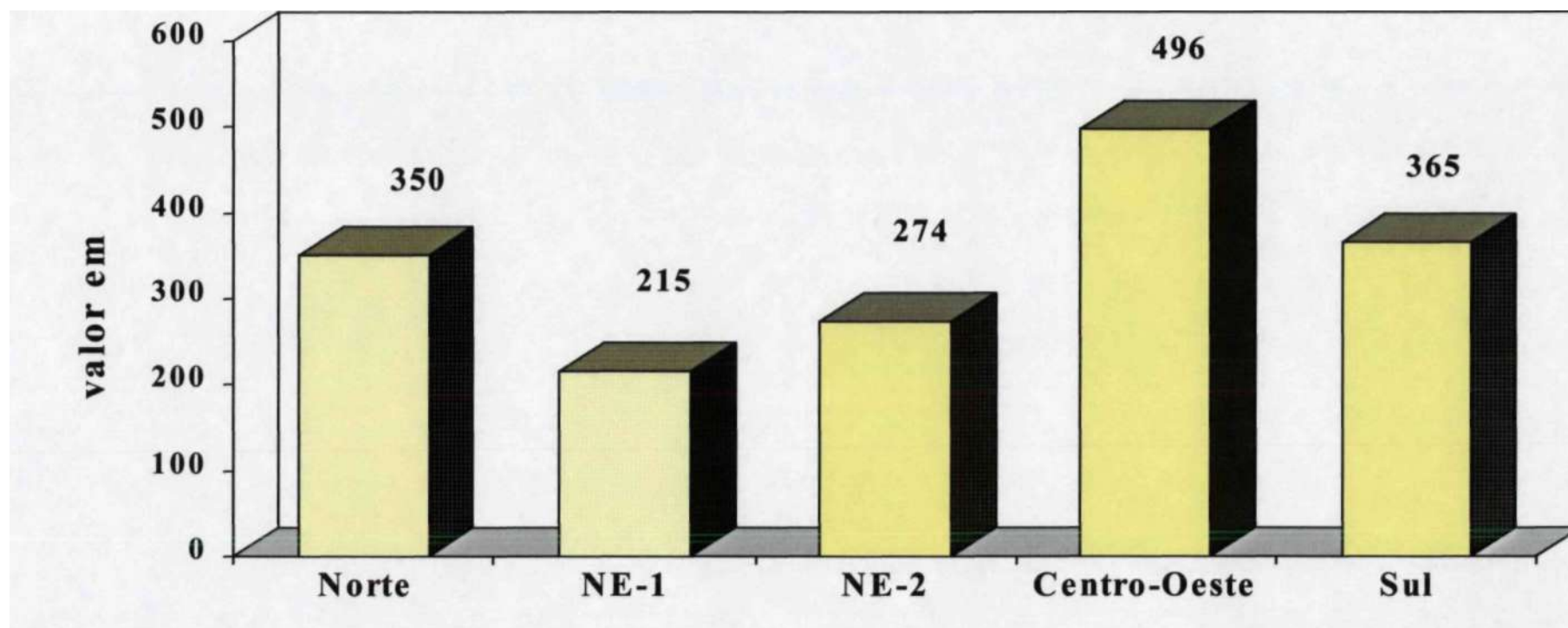


Obs: Nordeste-1 (BA,CE,MA,PI)
Nordeste-2 (AL,PB,PE,RN,SE)



Rede Pública Municipal

Estimativa de Remuneração Média de Professores por Categoria Funcional e Carga Horária 40 Horas Semanais 1º Grau Completo -Regiões



Obs: Nordeste-1 (BA,CE,MA,PI)
Nordeste-2 (AL,PB,PE,RN,SE)



**ESTIMATIVAS DE
REMUNERAÇÃO MÉDIA MENSAL E
SALÁRIO BASE MÉDIO MENSAL DE PROFESSORES
DE ENSINO FUNDAMENTAL
CARGA HORÁRIA DE 20 e 40 HORAS SEMANAIS
AGOSTO DE 98 E
PREVISÃO DE SETEMBRO A DEZEMBRO DE 98**



MINISTÉRIO DA EDUCAÇÃO E DO DESPORTO
INEP

PESQUISA DE REMUNERAÇÃO DE PROFESSORES
DO ENSINO FUNDAMENTAL
Dezembro -1998

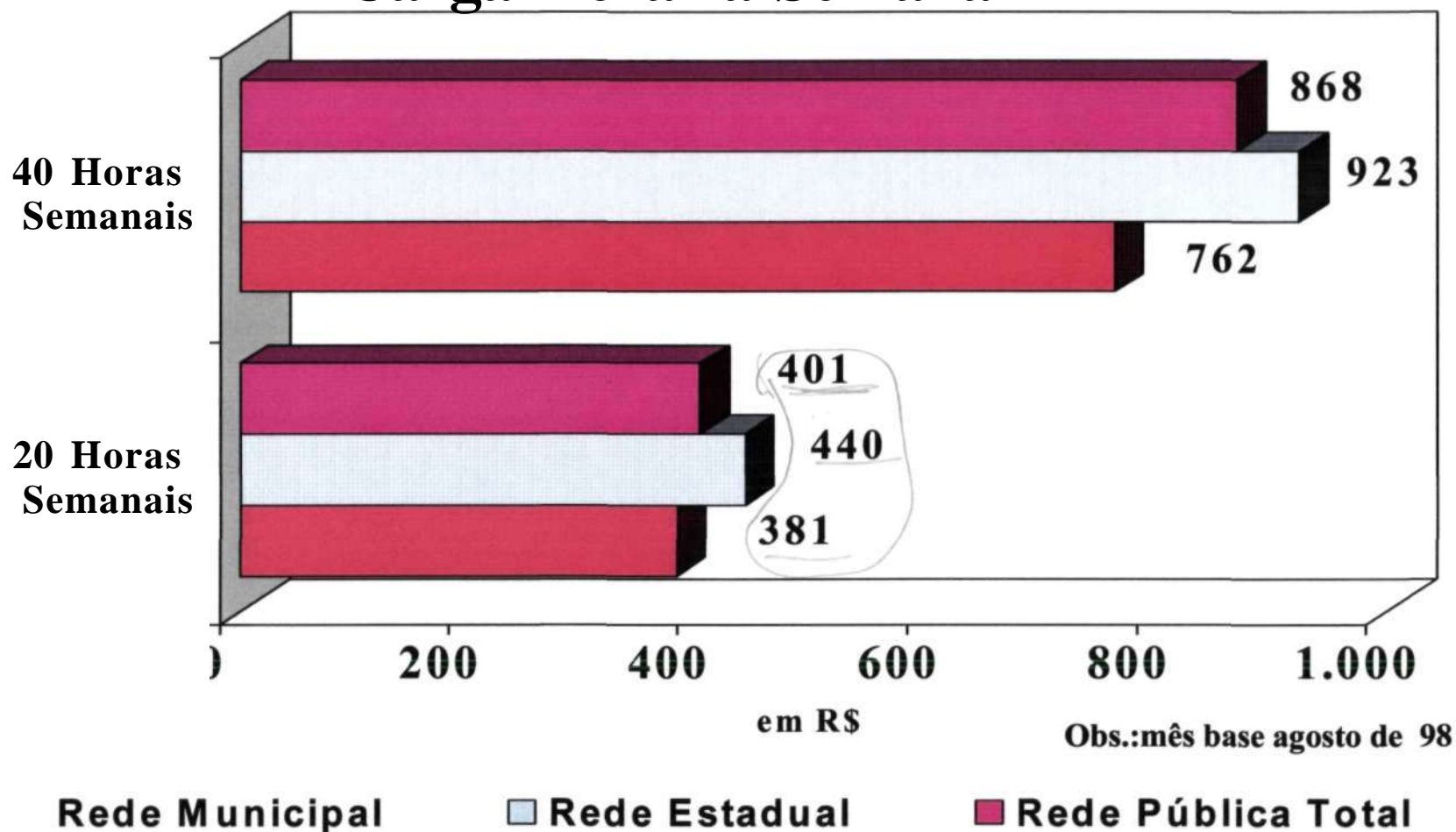
UNIVERSIDADE DE SÃO PAULO
FEA



Redes Públicas de Ensino Fundamental

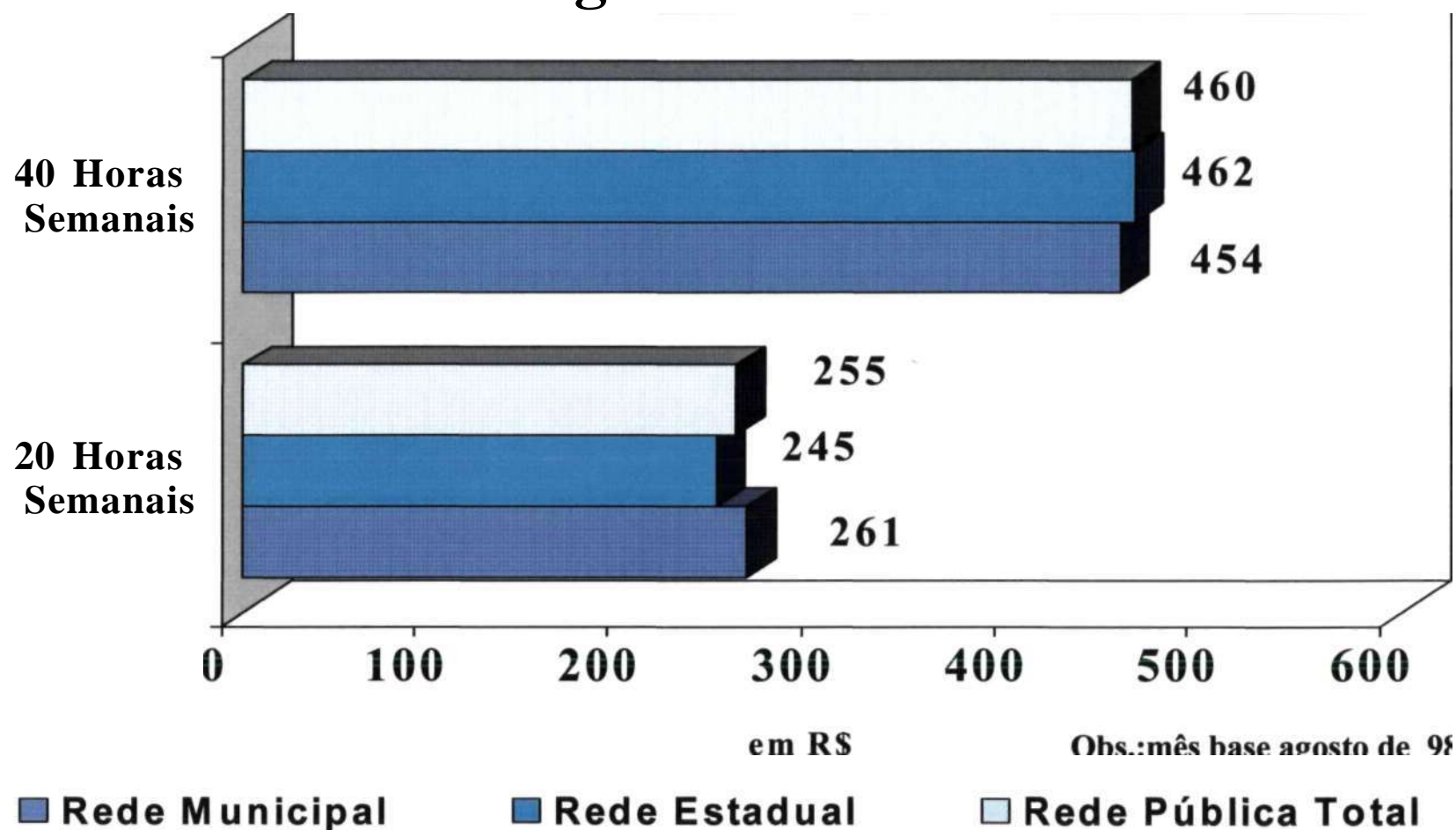
Estimativa de Remuneração Média Mensal de Professores

Carga Horária Semanal



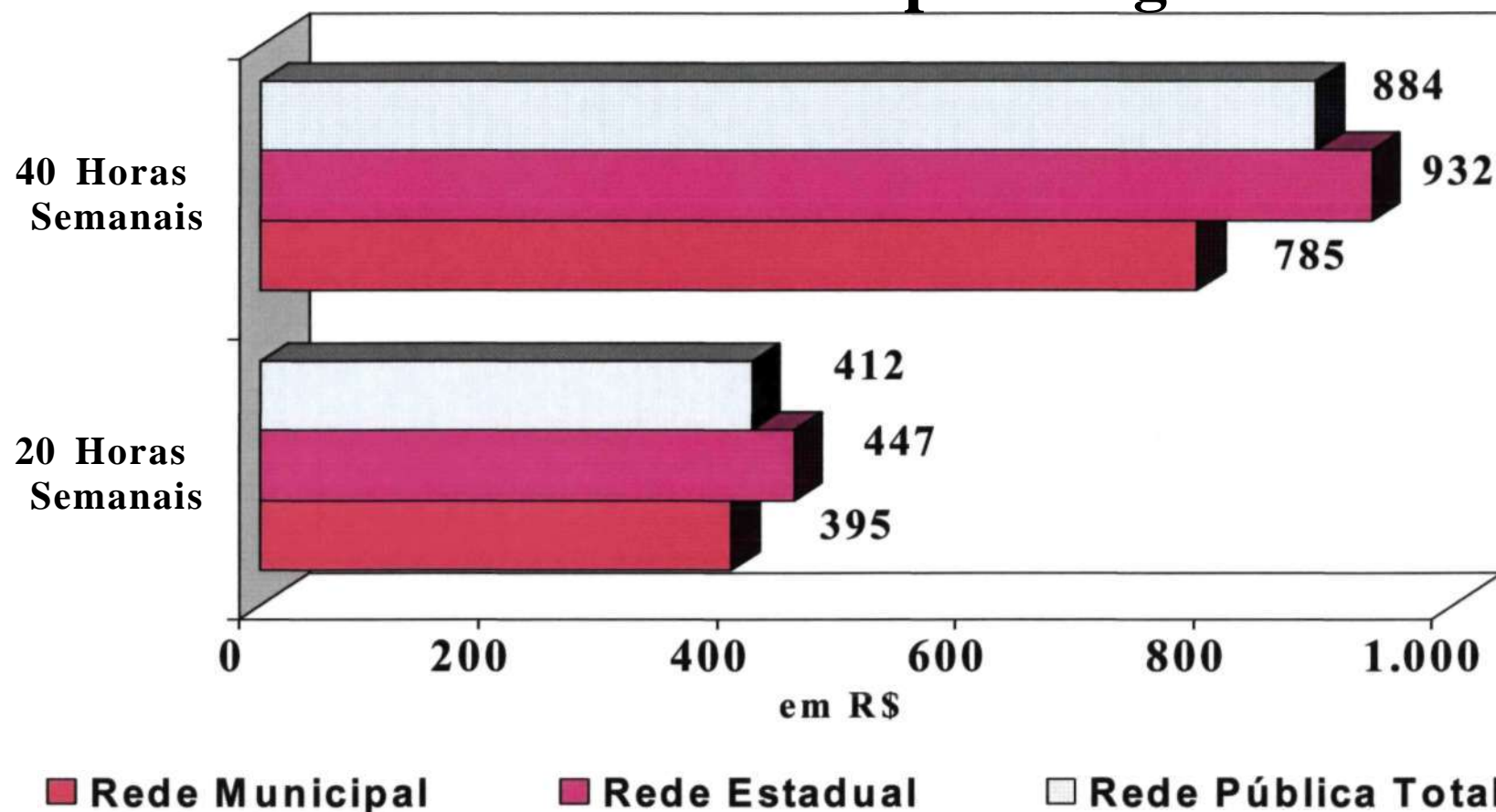
Redes Públicas de Ensino Fundamental

Estimativa de Salário Base Médio Mensal de Professores por Carga Horária



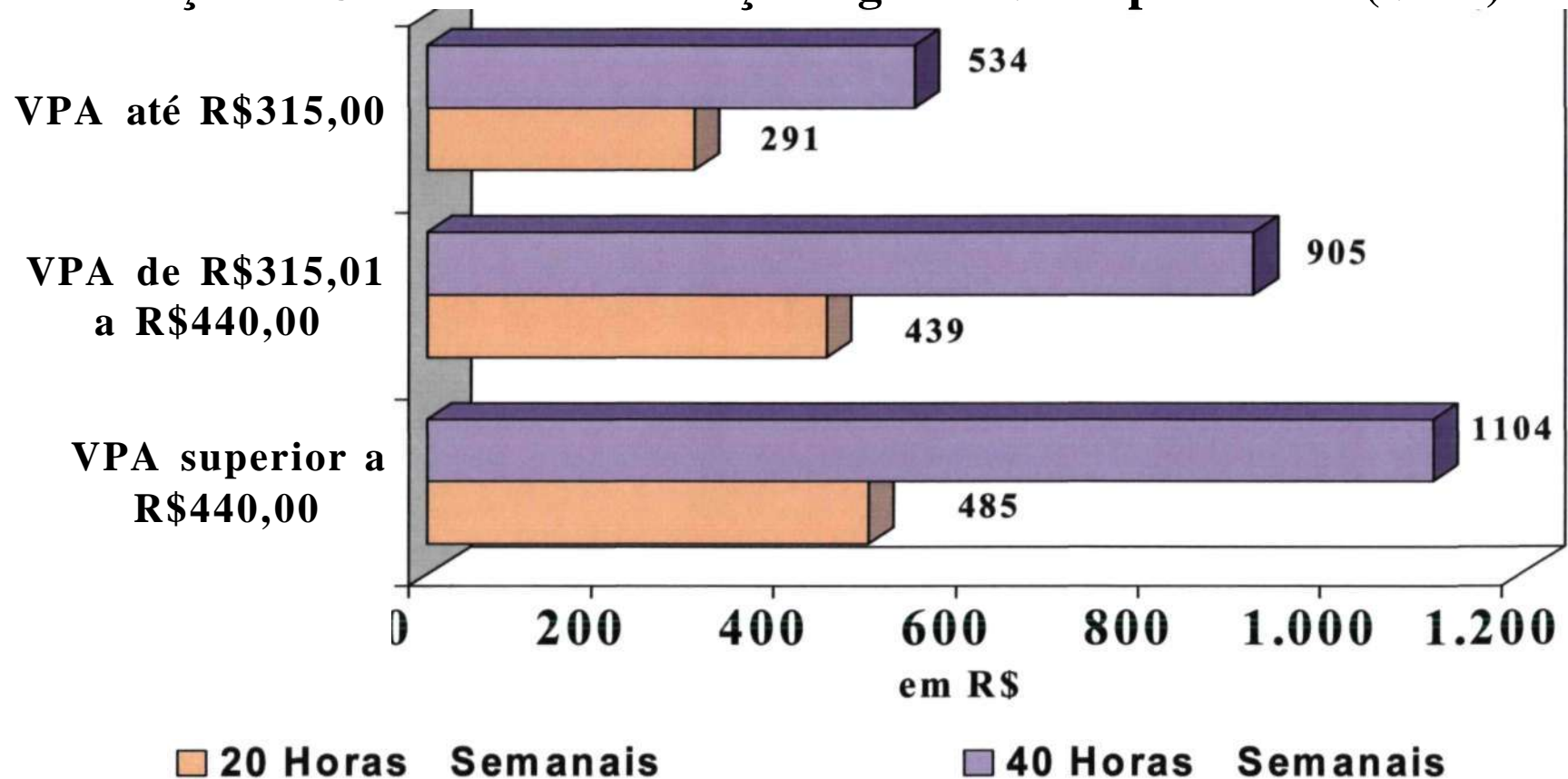
Redes Públicas de Ensino Fundamental

Previsão de Remuneração Média Mensal de Professores de Setembro a Dezembro de 98 por Carga Horária



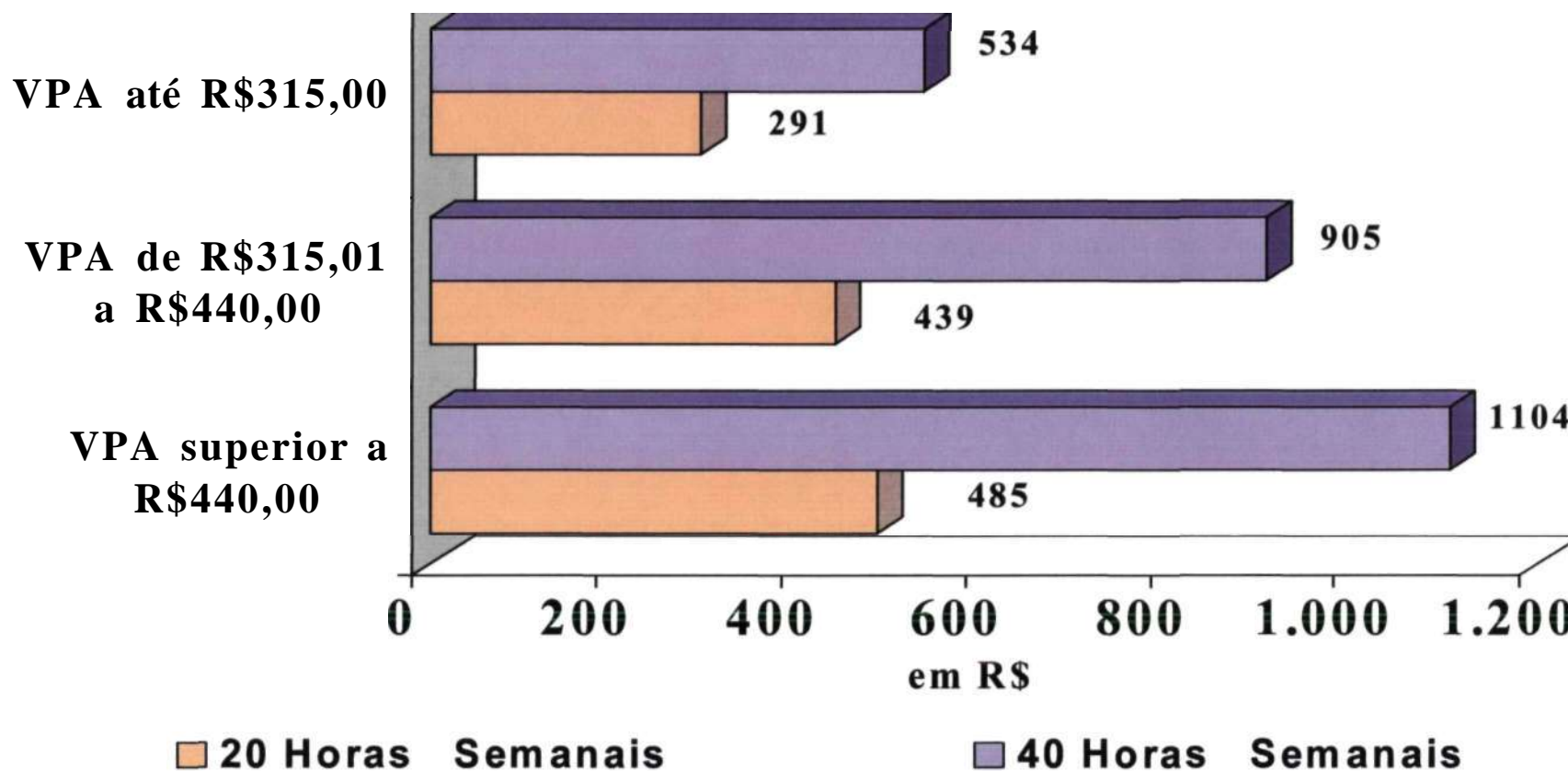
Rede Pública Total

Previsão de Remuneração Média Mensal de Professores de Setembro a Dezembro de 98 por Carga Horária por Distribuição de Unidades da Federação segundo Valor por Aluno (VPA)—



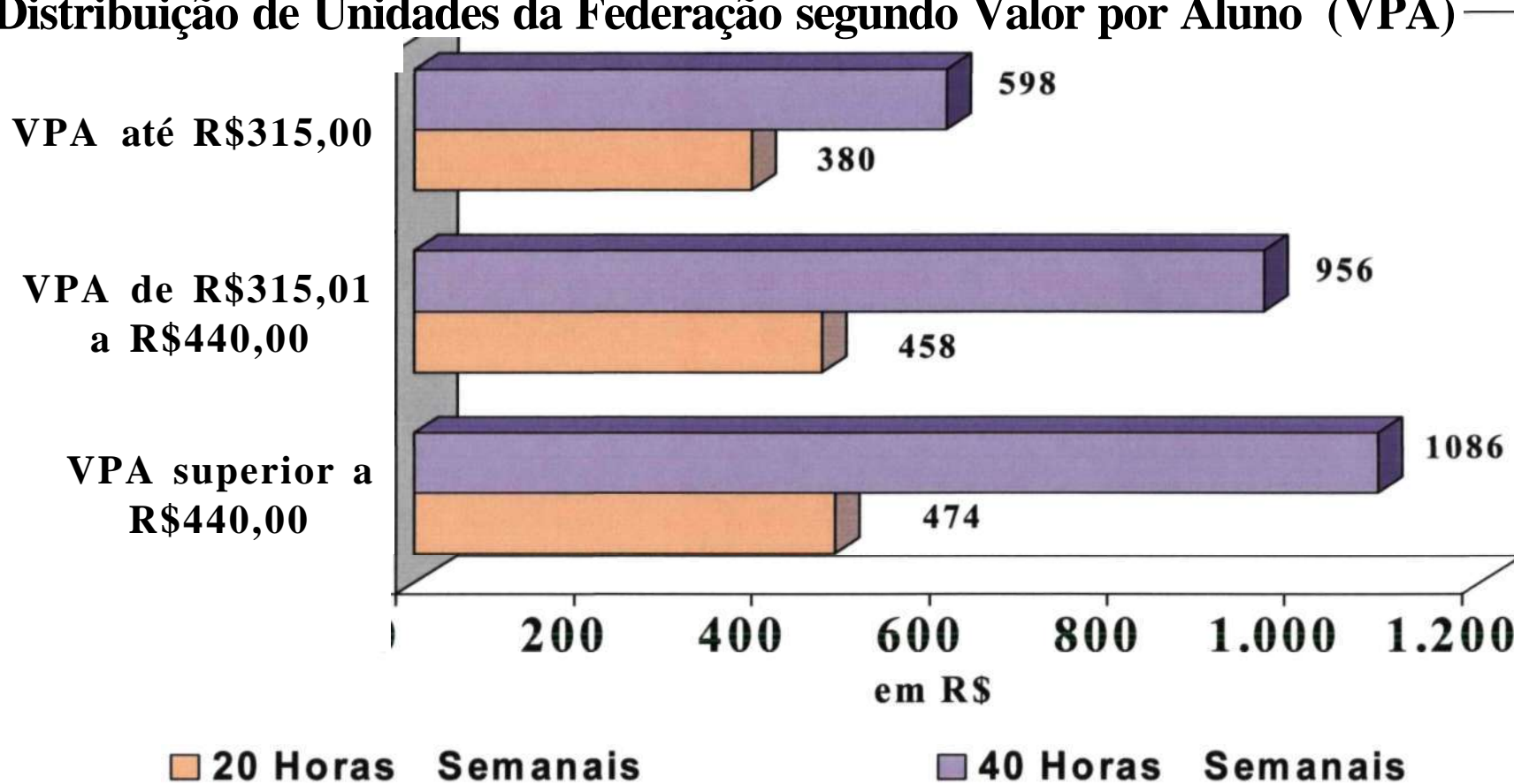
Rede Pública Total

Previsão de Remuneração Média Mensal de Professores de Setembro a Dezembro de 98 por Carga Horária por Distribuição de Unidades da Federação segundo Valor por Aluno (VPA)—



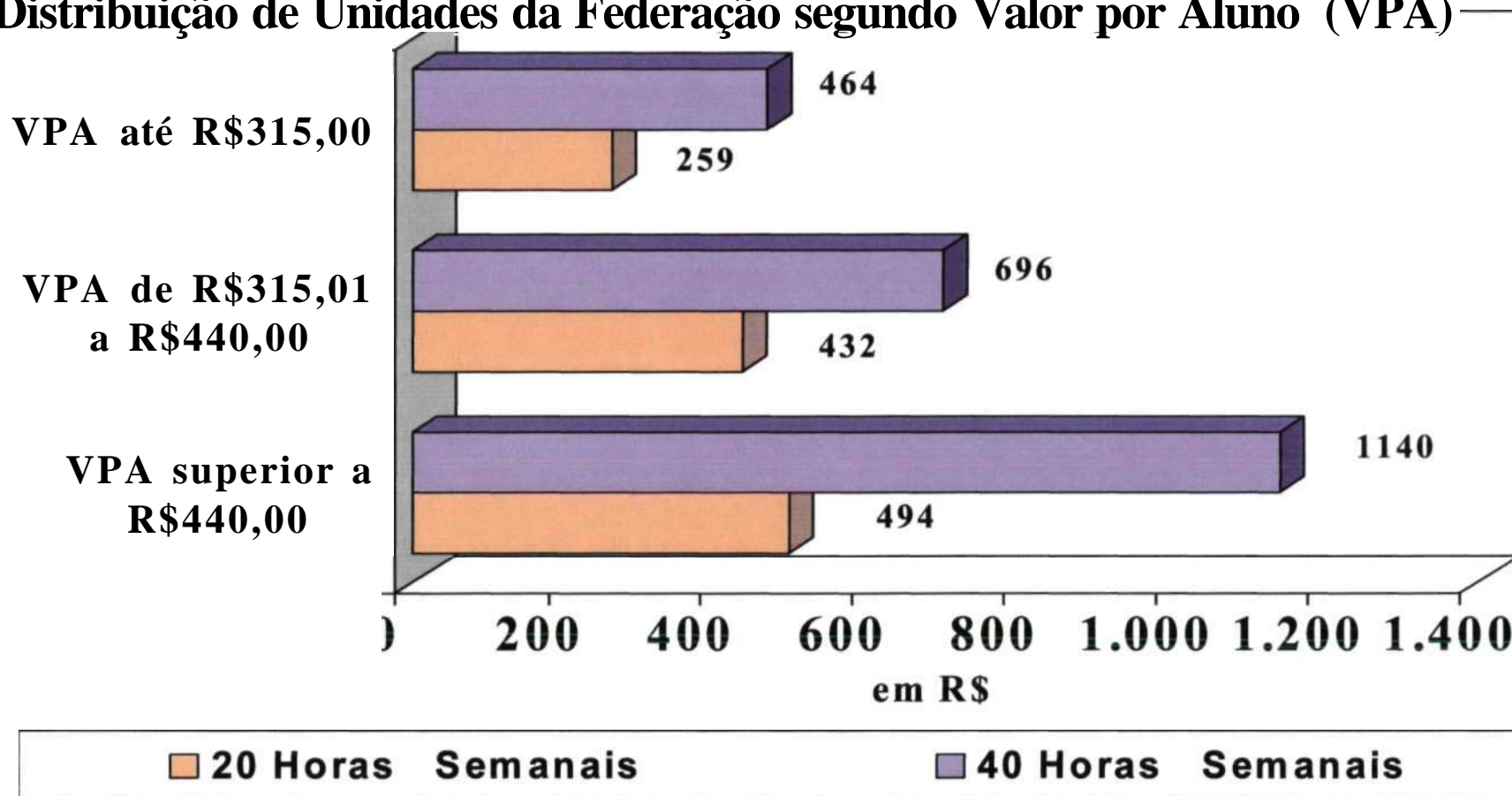
Rede Pública Estadual

Previsão de Remuneração Média Mensal de Professores de Setembro a Dezembro de 98 por Carga Horária por Distribuição de Unidades da Federação segundo Valor por Aluno (VPA)



Rede Publica Municipal

Previsão de Remuneração Média Mensal de Professores de Setembro a Dezembro de 98 por Carga Horária por Distribuição de Unidades da Federação segundo Valor por Aluno (VPA)

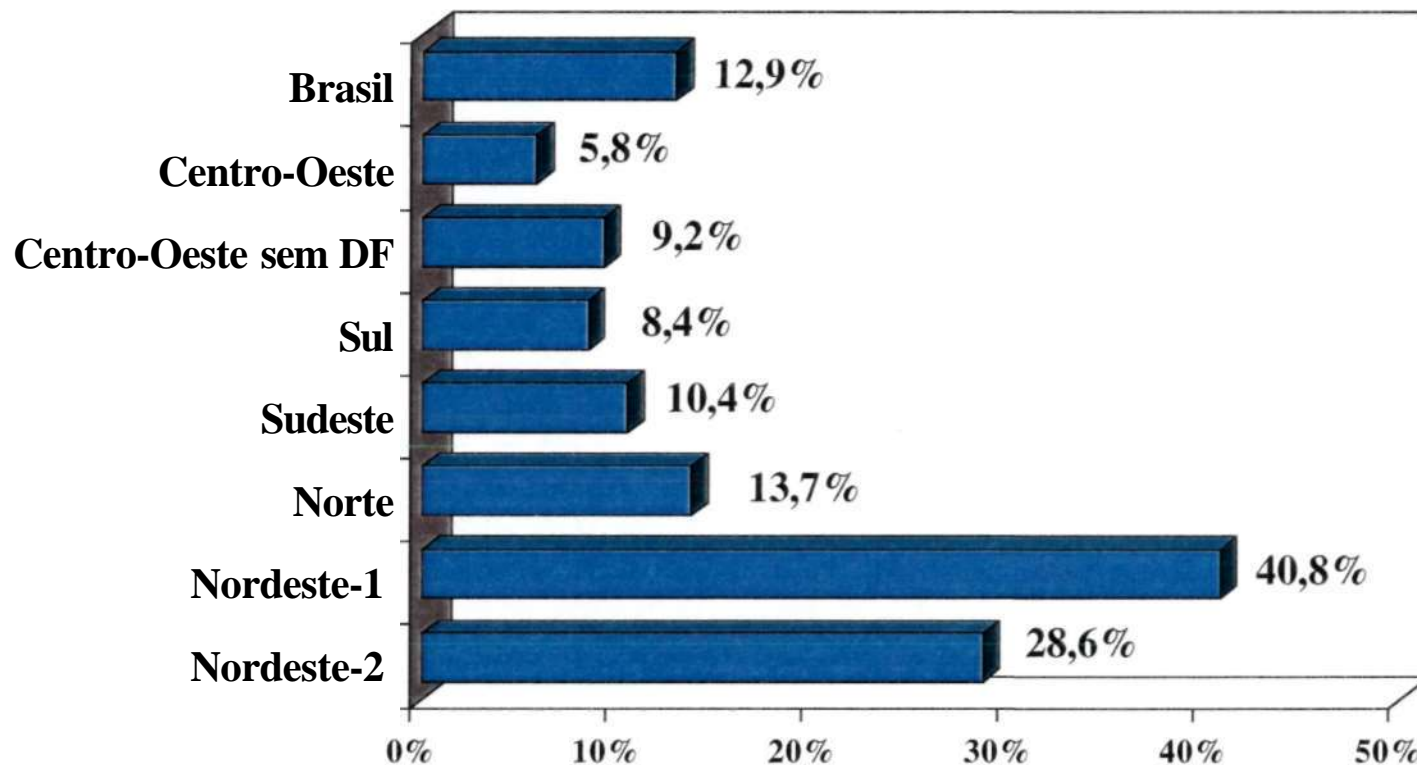


**ESTIMATIVA DE VARIAÇÃO %
DE REMUNERAÇÃO MÉDIA
DE PROFESSORES
POR CATEGORIA FUNCIONAL
AGOSTO DE 98 SOBRE DEZ. DE 97**



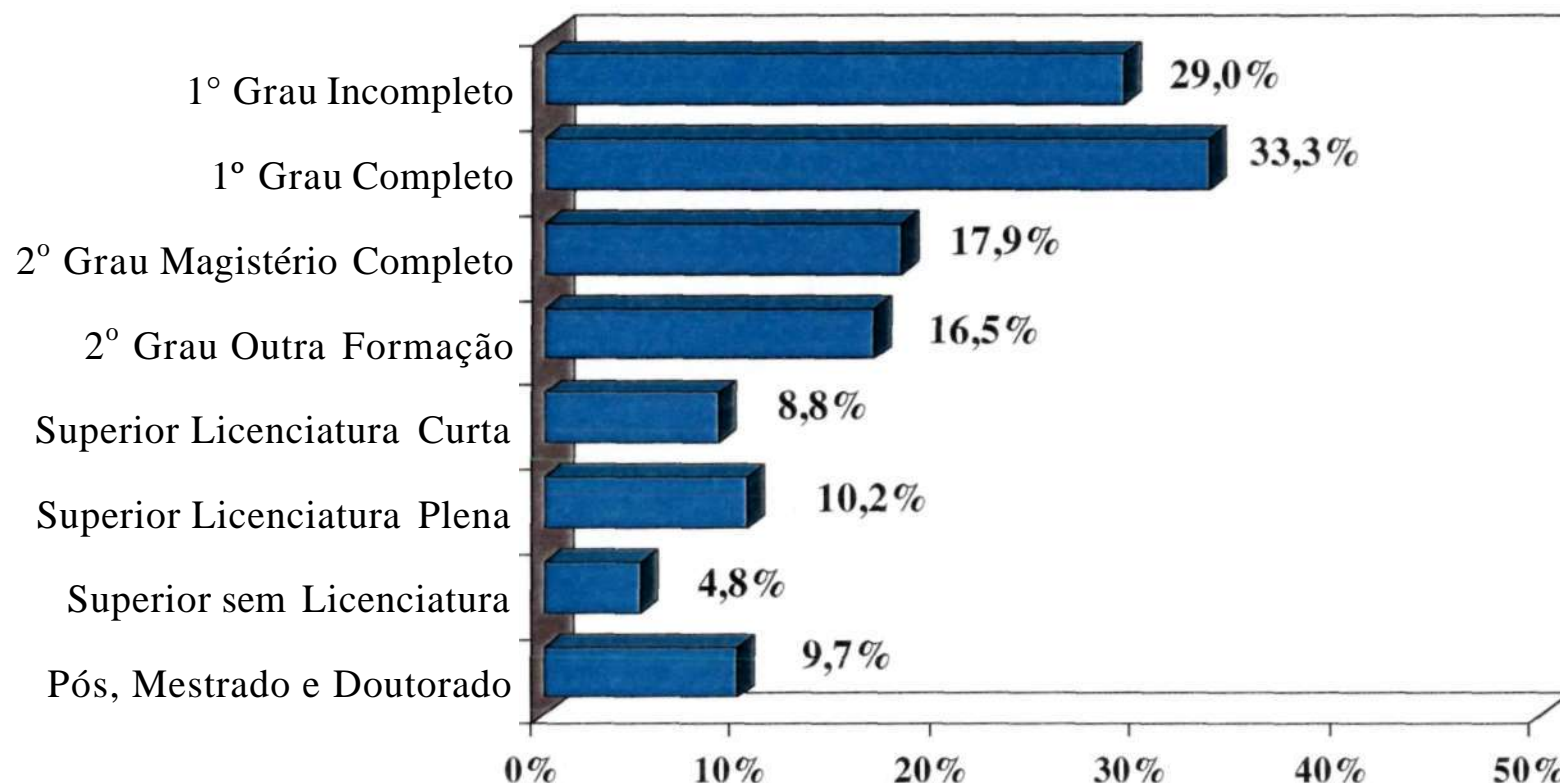
Rede Pública Total

Estimativa da Var% de Remuneração Média de Professores por Região - Agosto de 98 sobre Dezembro de 97



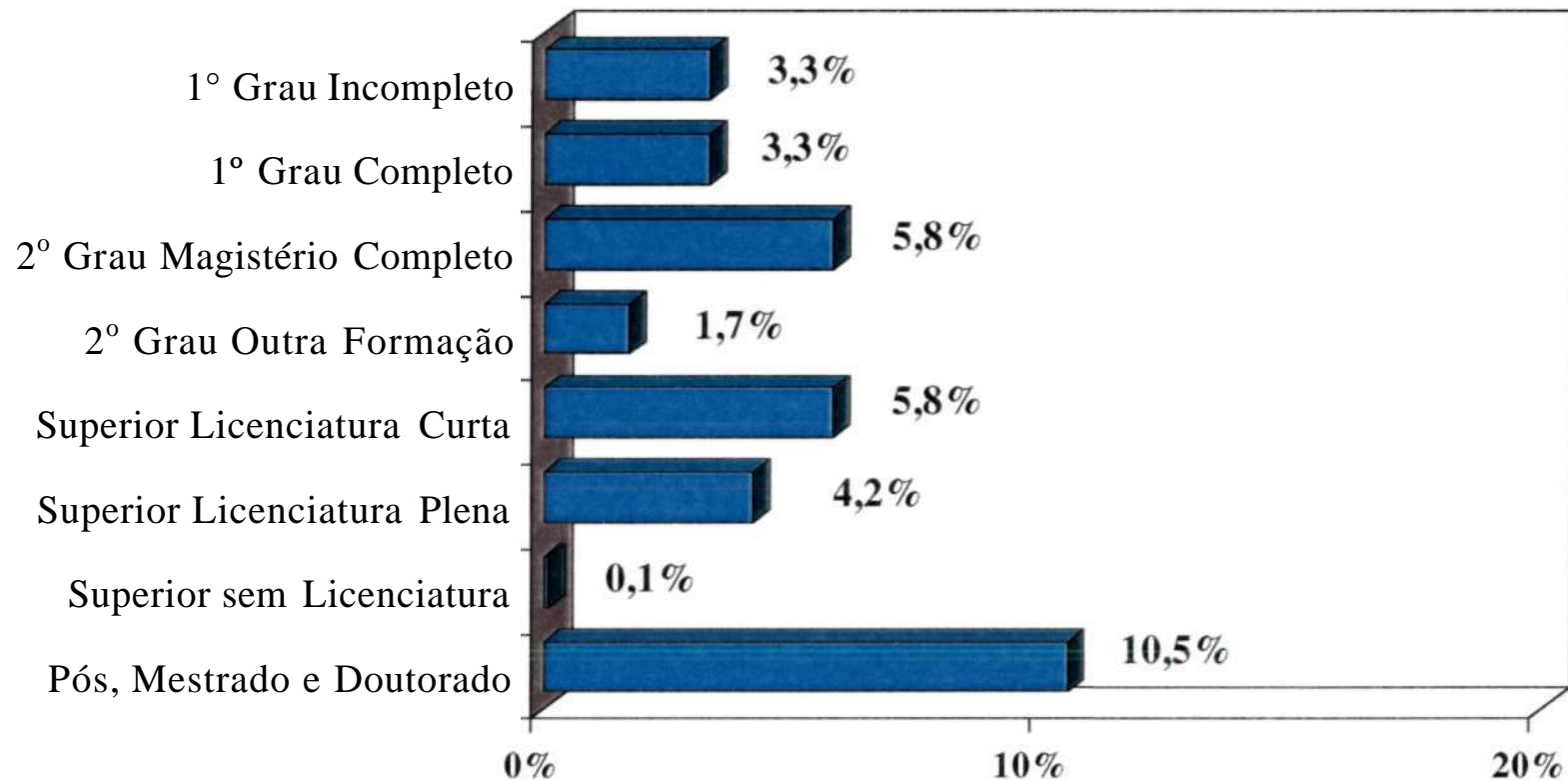
Rede Pública Total

Estimativa da Var% de Remuneração Média de Professores por Categoria Funcional - Agosto de 98 sobre Dezembro de 97 - Brasil



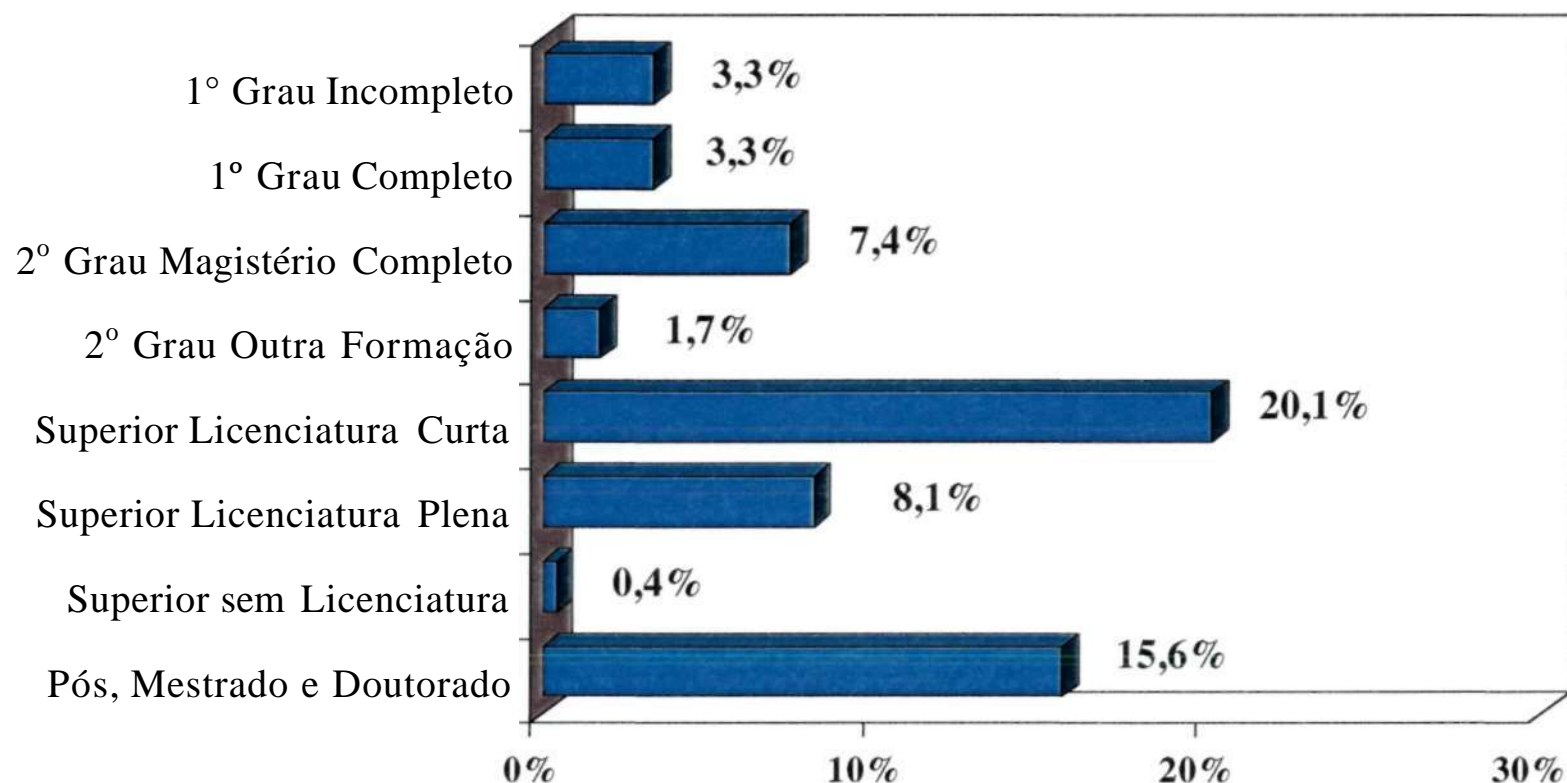
Rede Pública Total

Estimativa da Var % de Remuneração Média de Professores por Categoria Funcional - Agosto de 98 sobre Dezembro de 97 - Região Centro-Oeste



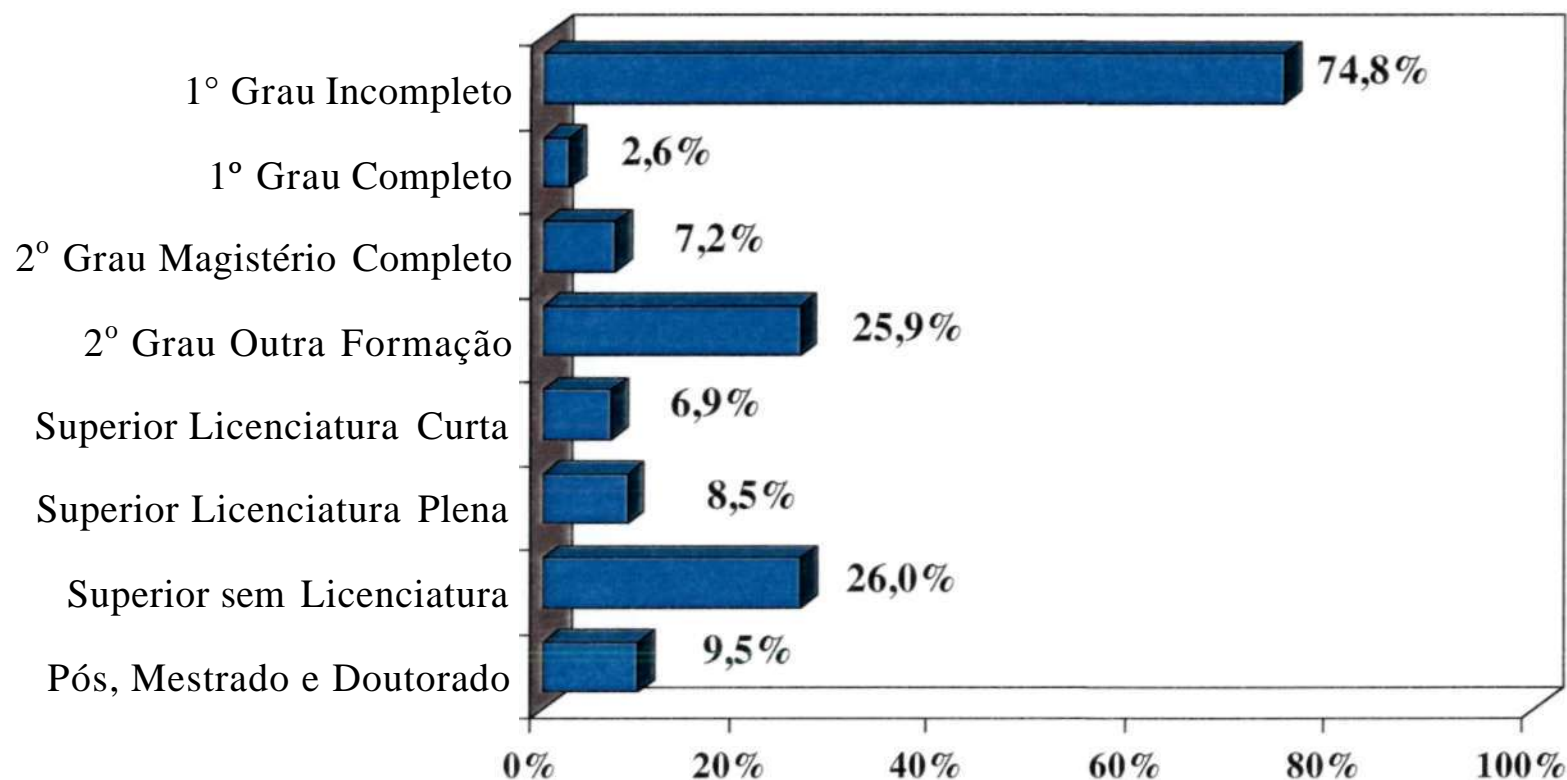
Rede Pública Total

Estimativa da Var% de Remuneração Média de Professores por Categoria Funcional - Agosto de 98 sobre Dezembro de 97 - Região Centro-Oeste sem DF



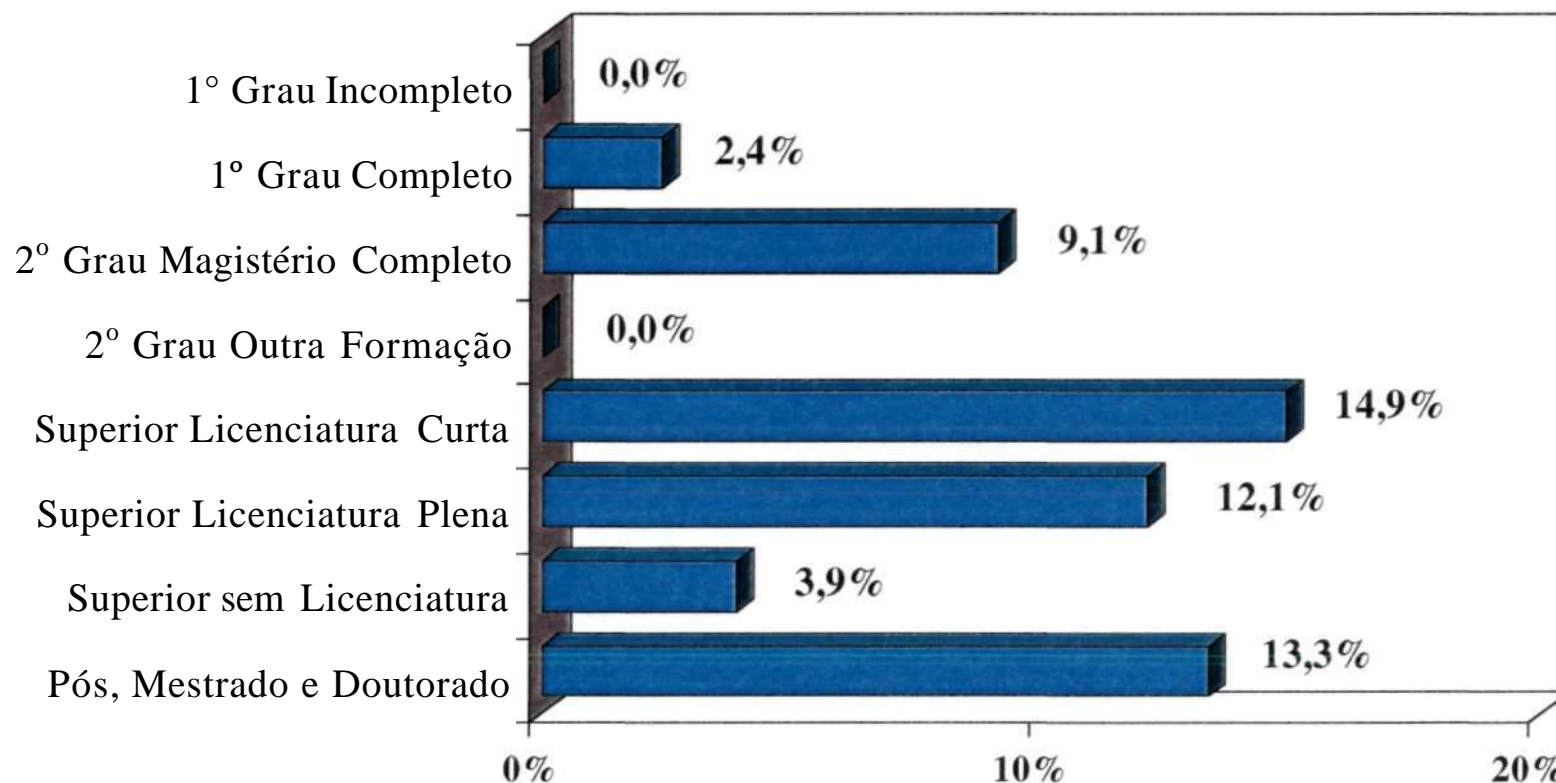
Rede Pública Total

Estimativa da Var% de Remuneração Média de Professores por Categoria Funcional - Agosto de 98 sobre Dezembro de 97 - Região Sul



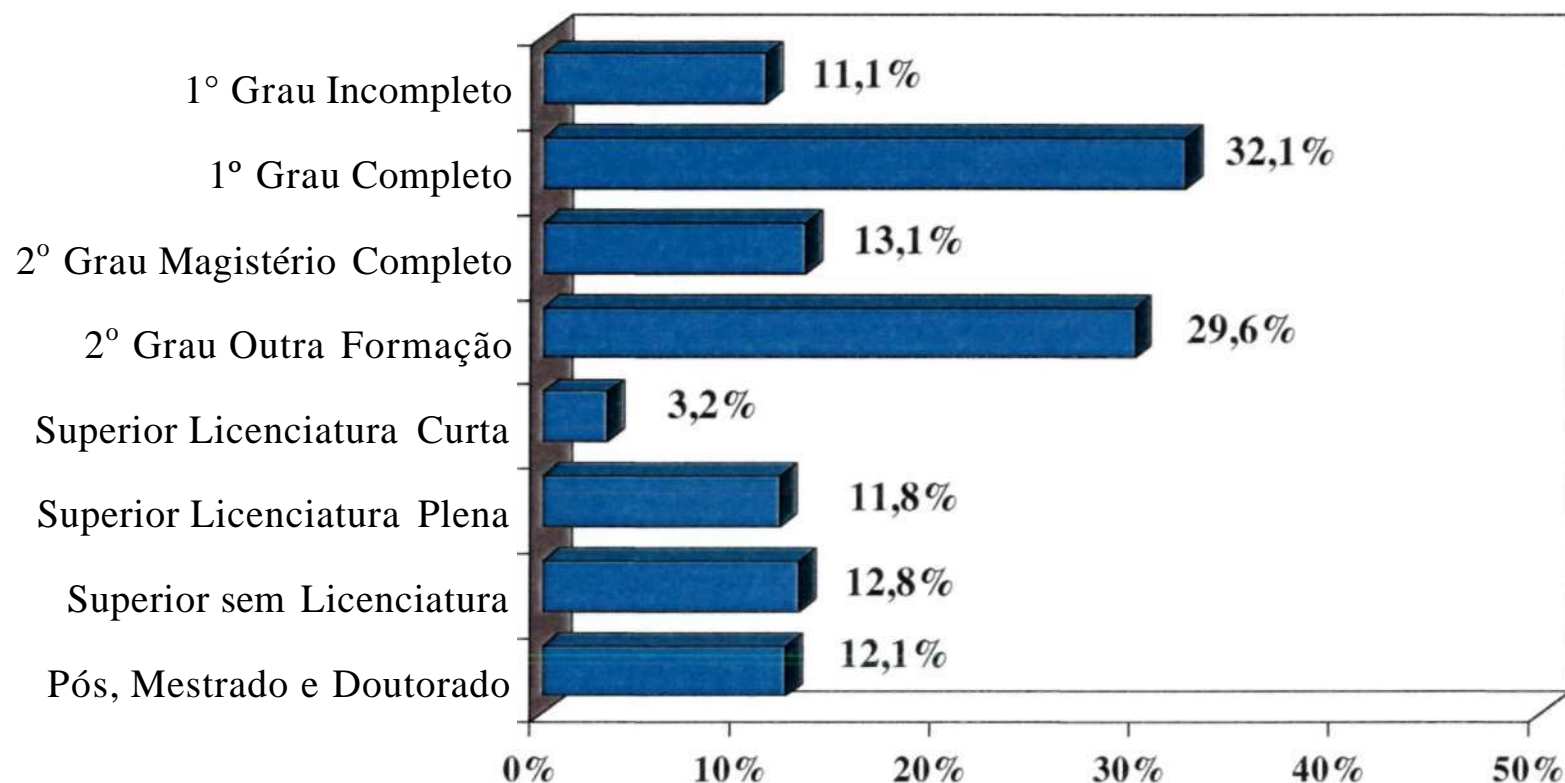
Rede Pública Total

Estimativa da Var% de Remuneração Média de Professores por Categoria Funcional - Agosto de 98 sobre Dezembro de 97 - Região Sudeste



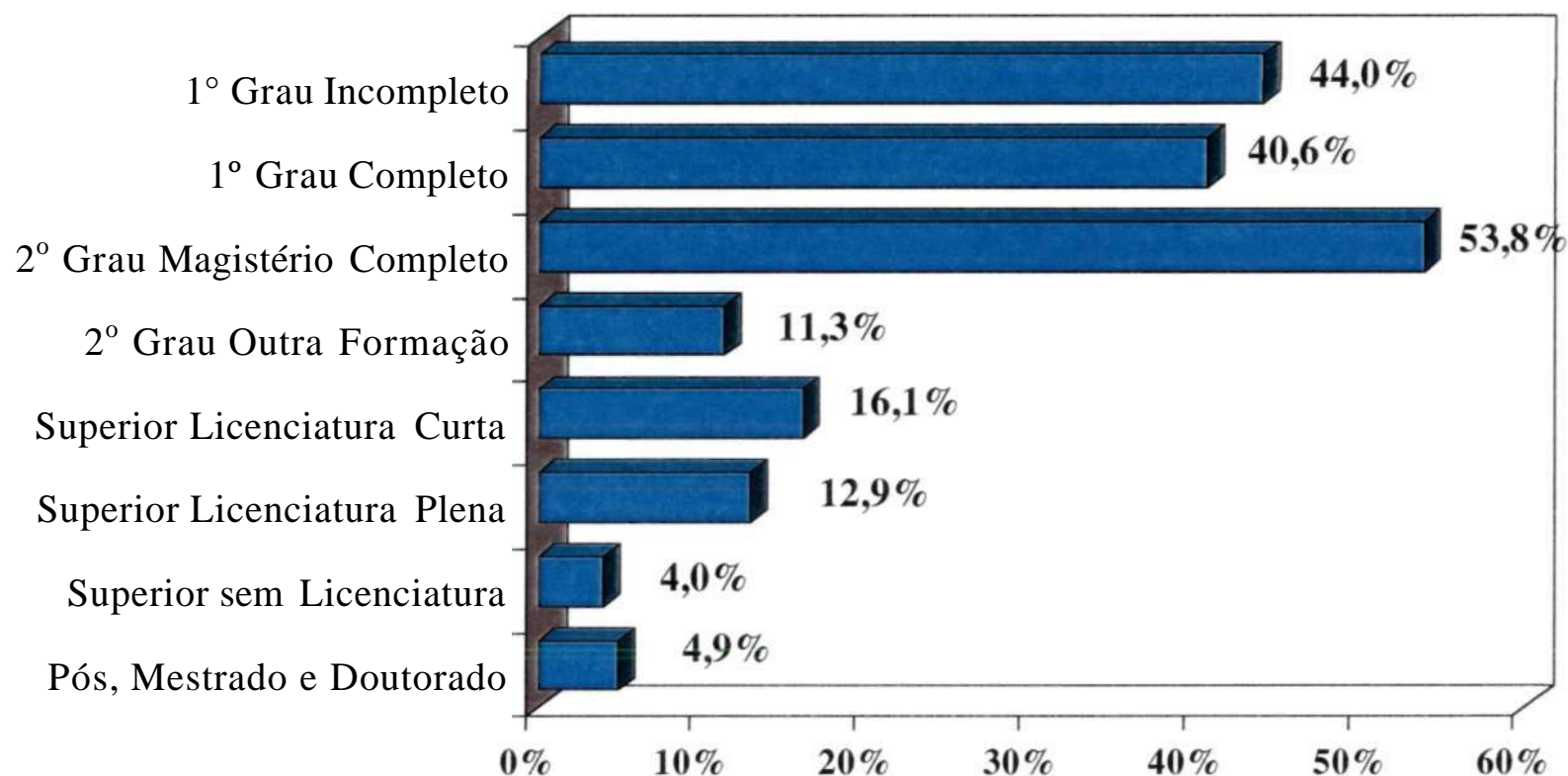
Rede Pública Total

Estimativa da Var% de Remuneração Média de Professores por Categoria Funcional - Agosto de 98 sobre Dezembro de 97 - Região Norte



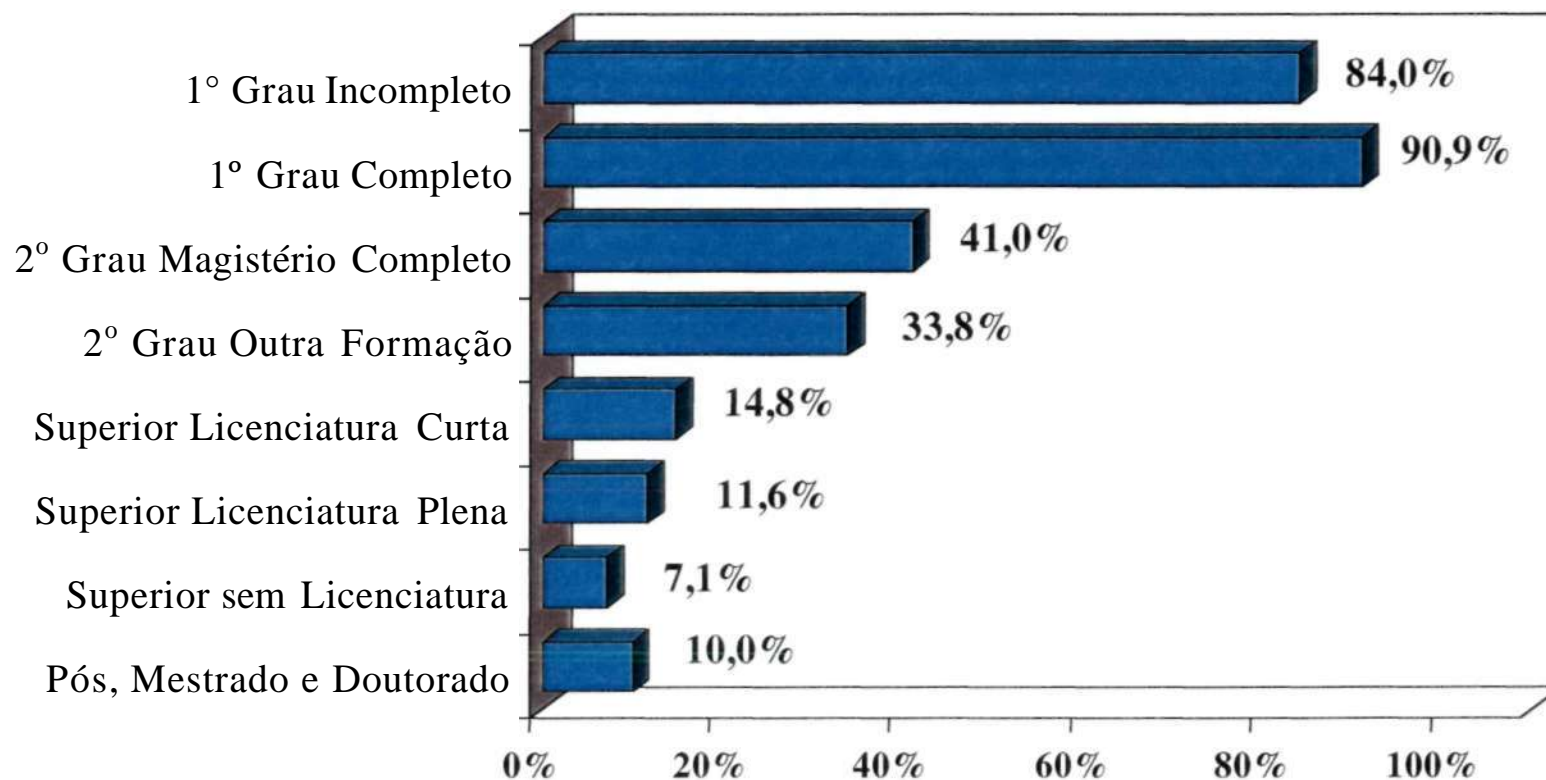
Rede Pública Total

Estimativa da Var% de Remuneração Média de Professores por Categoria Funcional - Agosto de 98 sobre Dezembro de 97 - Região Nordeste-1 (BA,CE,MA,PI)



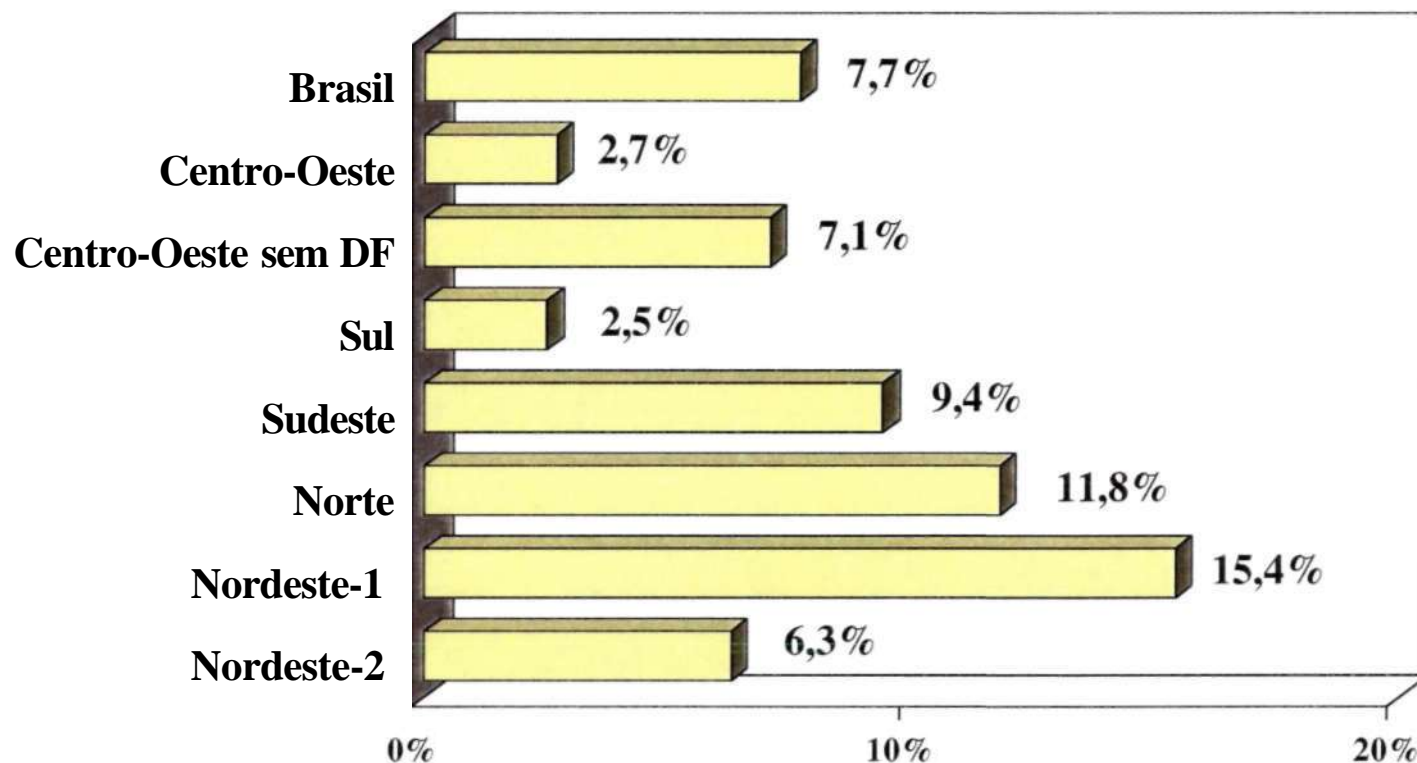
Rede Pública Total

Estimativa da Var% de Remuneração Média de Professores por Categoria Funcional - Agosto de 98 sobre Dezembro de 97 - Região Nordeste-2 (AL,PB,PE,RN,SE)



Rede Pública Estadual

Estimativa da Var% de Remuneração Média de Professores por Região - Agosto de 98 sobre Dezembro de 97

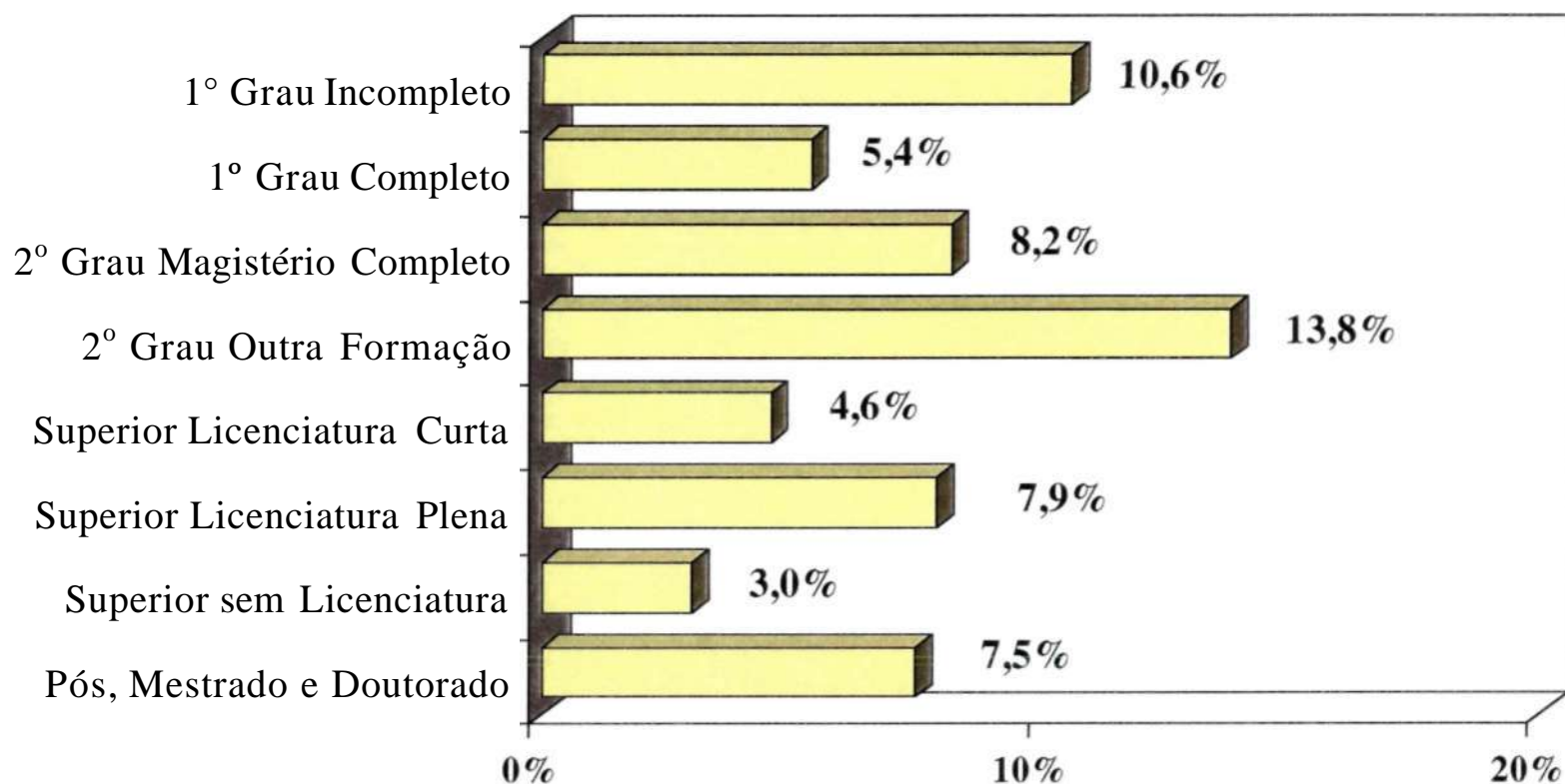


Obs: : Nordeste-1 (BA,CE,MA,PI)
Nordeste-2 (AL,PB,PE,RN,SE)



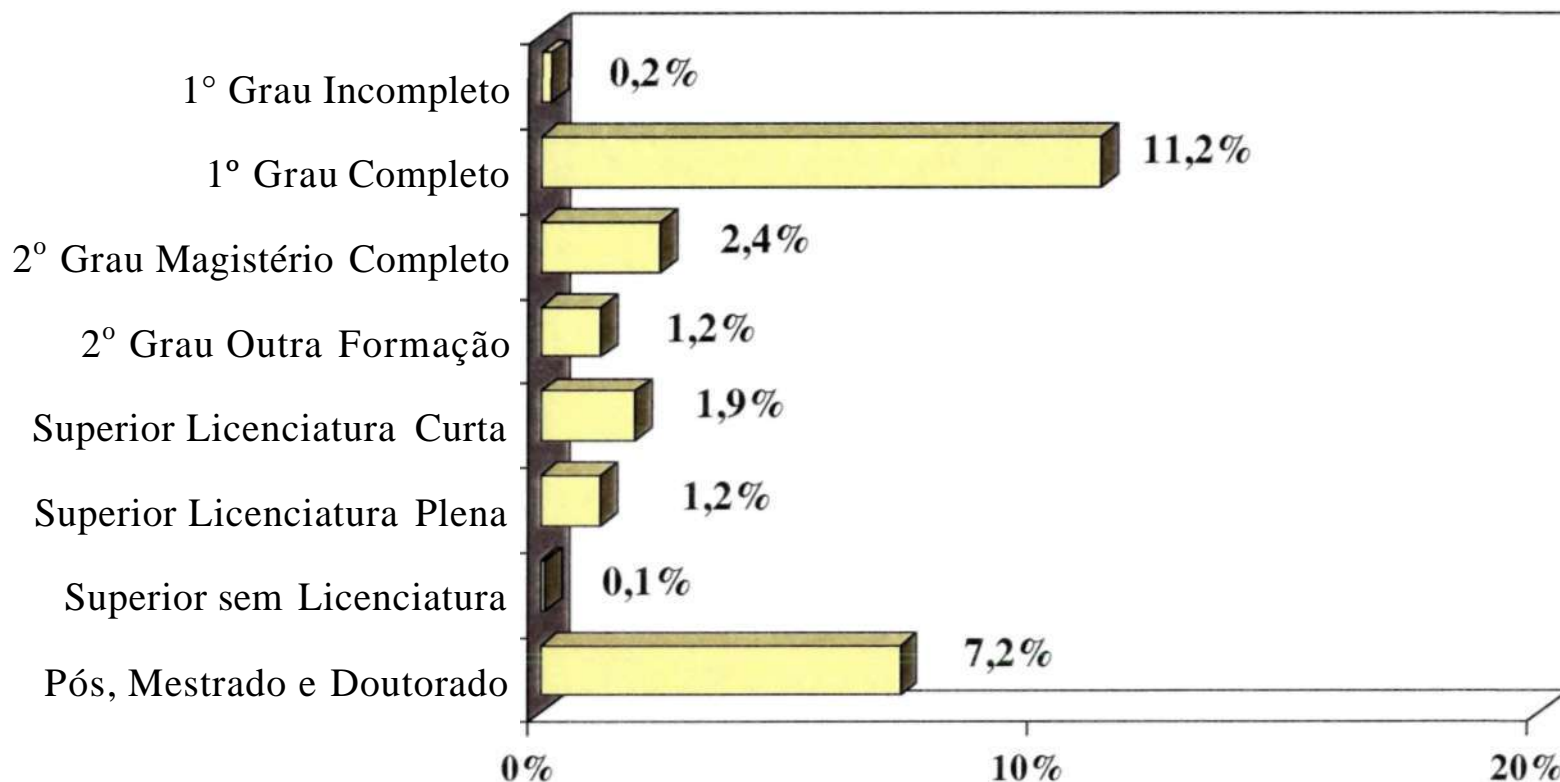
Rede Pública Estadual

Estimativa da Var% de Remuneração Média de Professores por Categoria Funcional - Agosto de 98 sobre Dezembro de 97 - Brasil



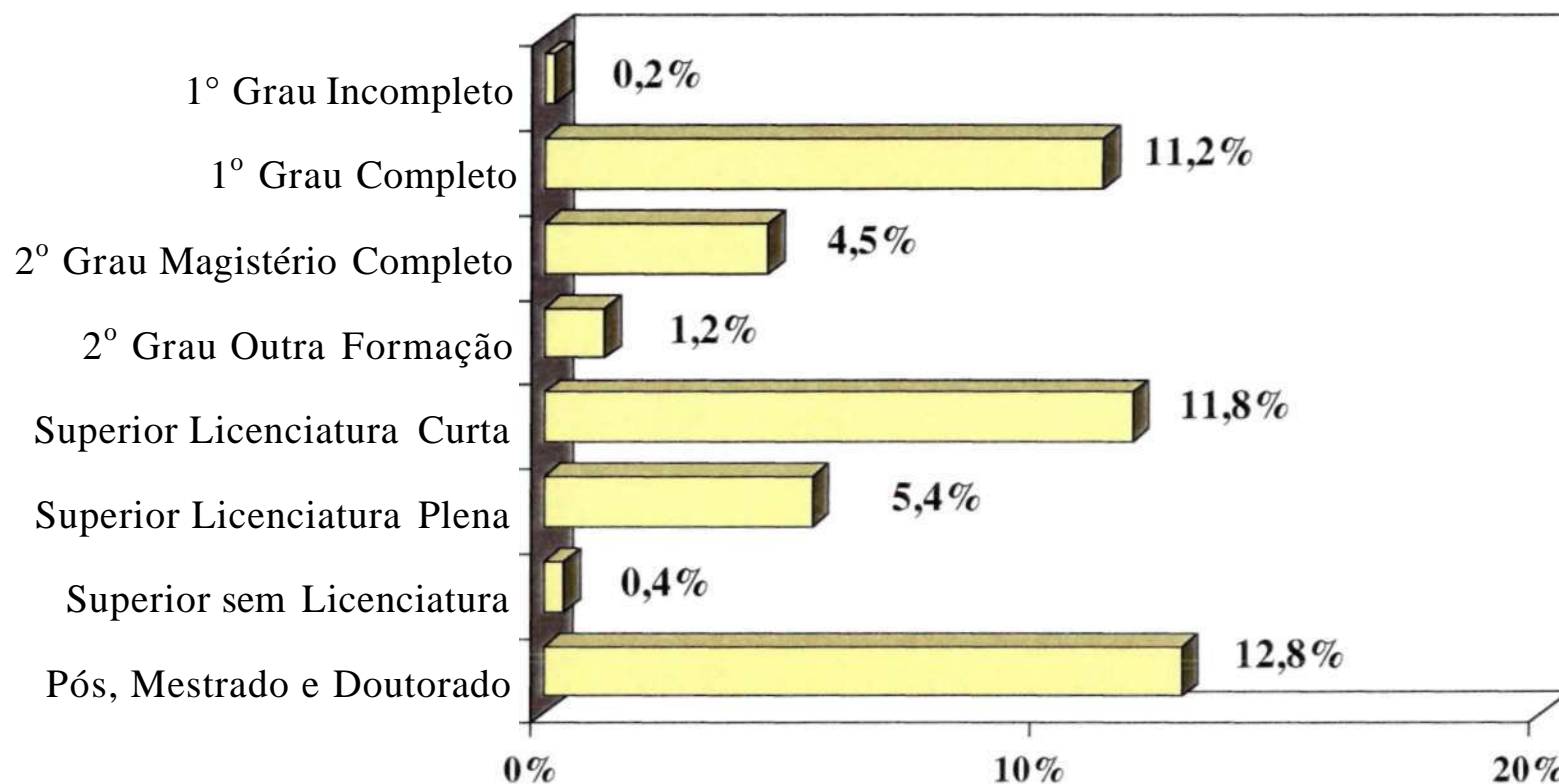
Rede Pública Estadual

Estimativa da Var% de Remuneração Média de Professores por Categoria Funcional - Agosto de 98 sobre Dezembro de 97 - Região Centro-Oeste



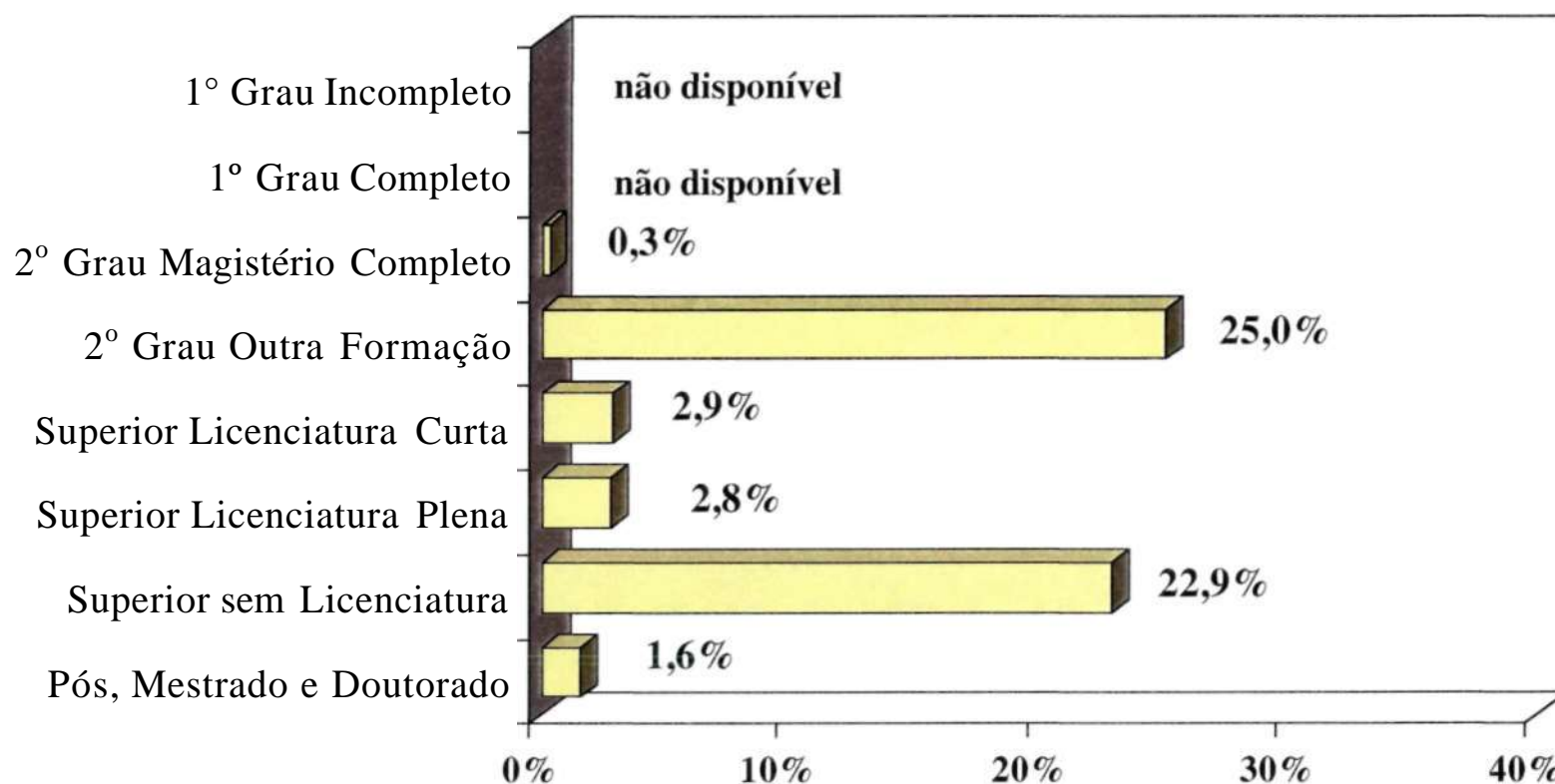
Rede Pública Estadual

Estimativa da Var% de Remuneração Média de Professores por Categoria Funcional - Agosto de 98 sobre Dezembro de 97 - Região Centro-Oeste sem DF



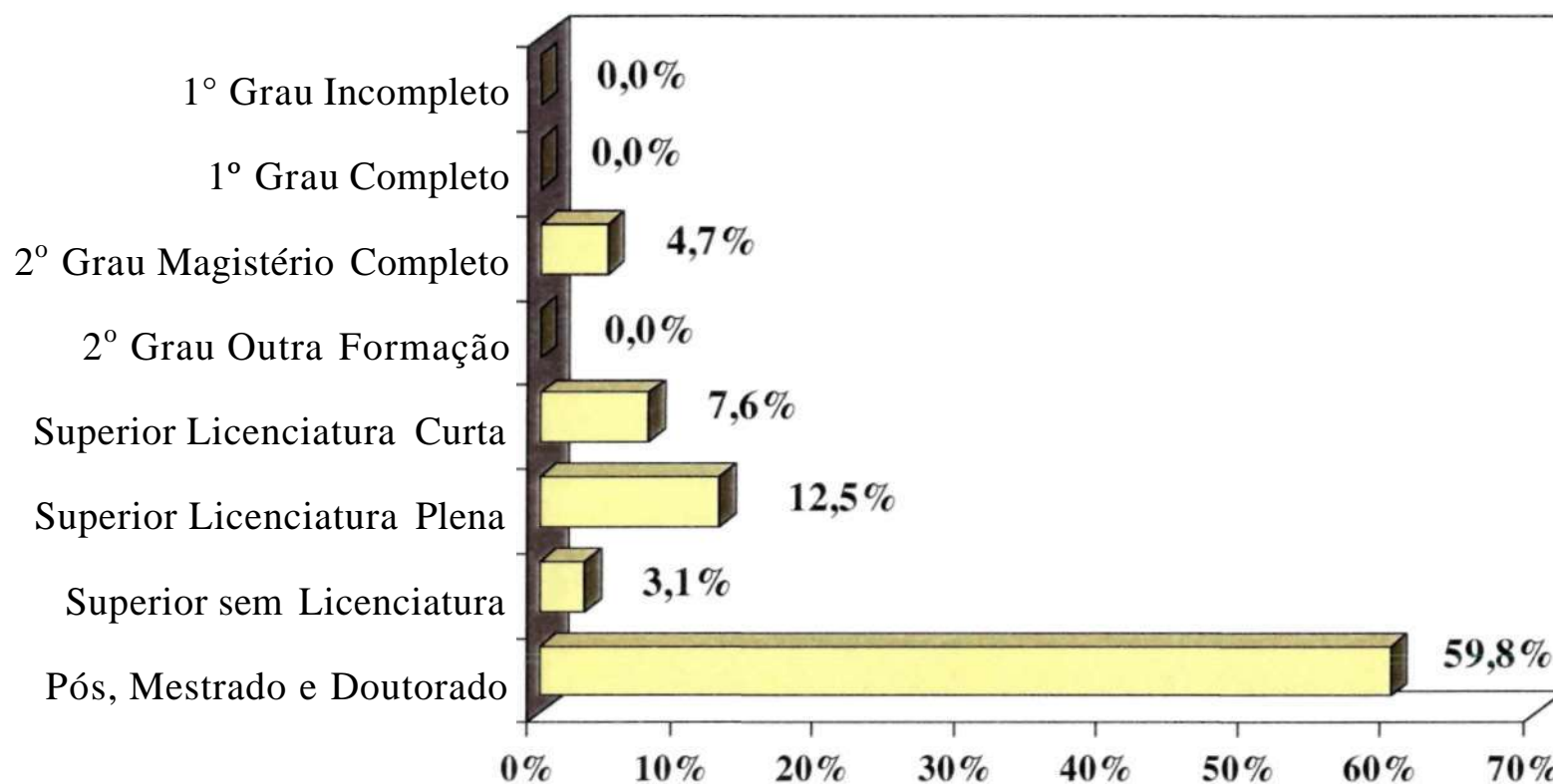
Rede Pública Estadual

Estimativa da Var% de Remuneração Média de Professores por Categoria Funcional - Agosto de 98 sobre Dezembro de 97 - Região Sul



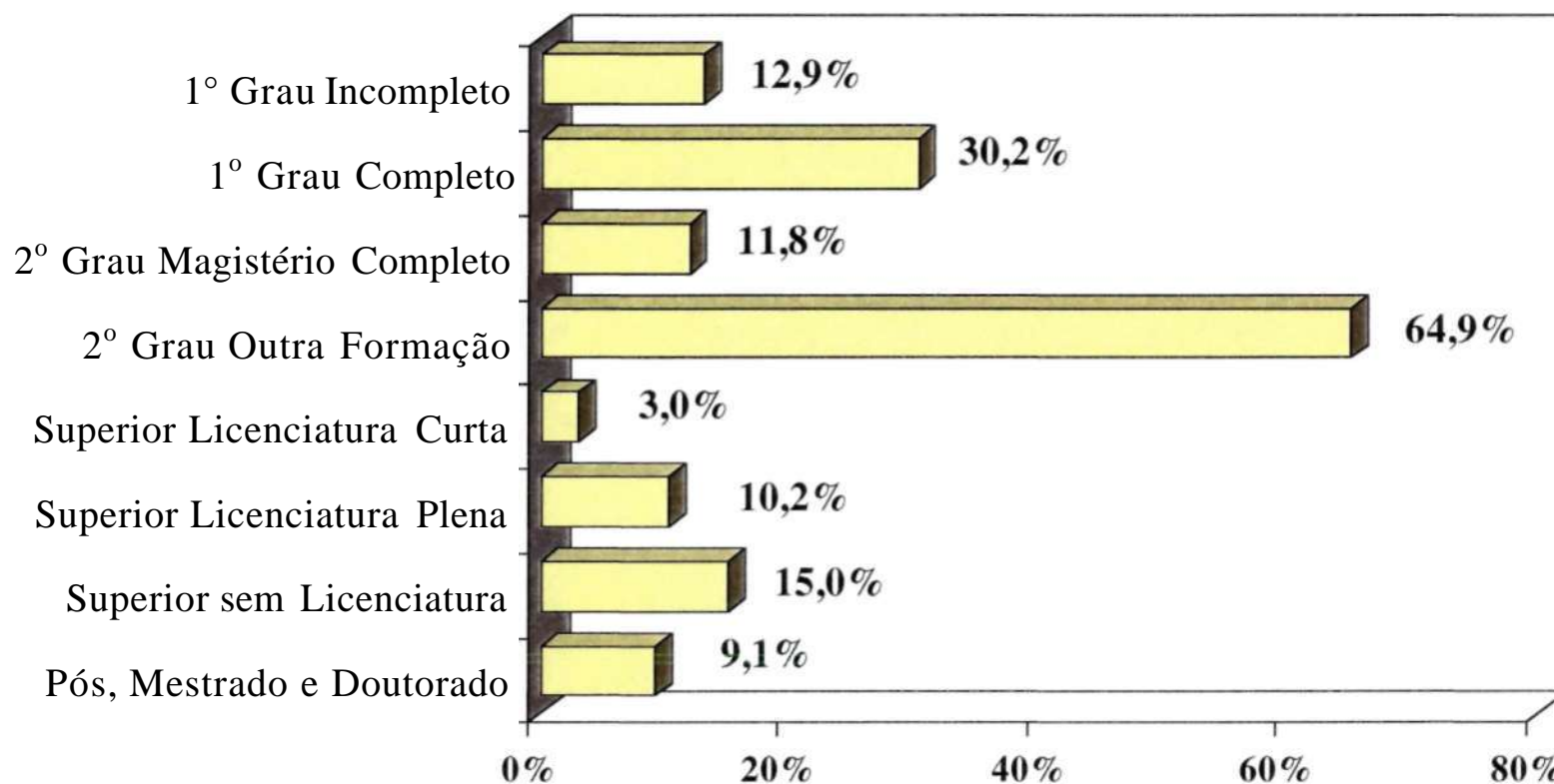
Rede Pública Estadual

Estimativa da Var% de Remuneração Média de Professores por Categoria Funcional - Agosto de 98 sobre Dezembro de 97 - Região Sudeste



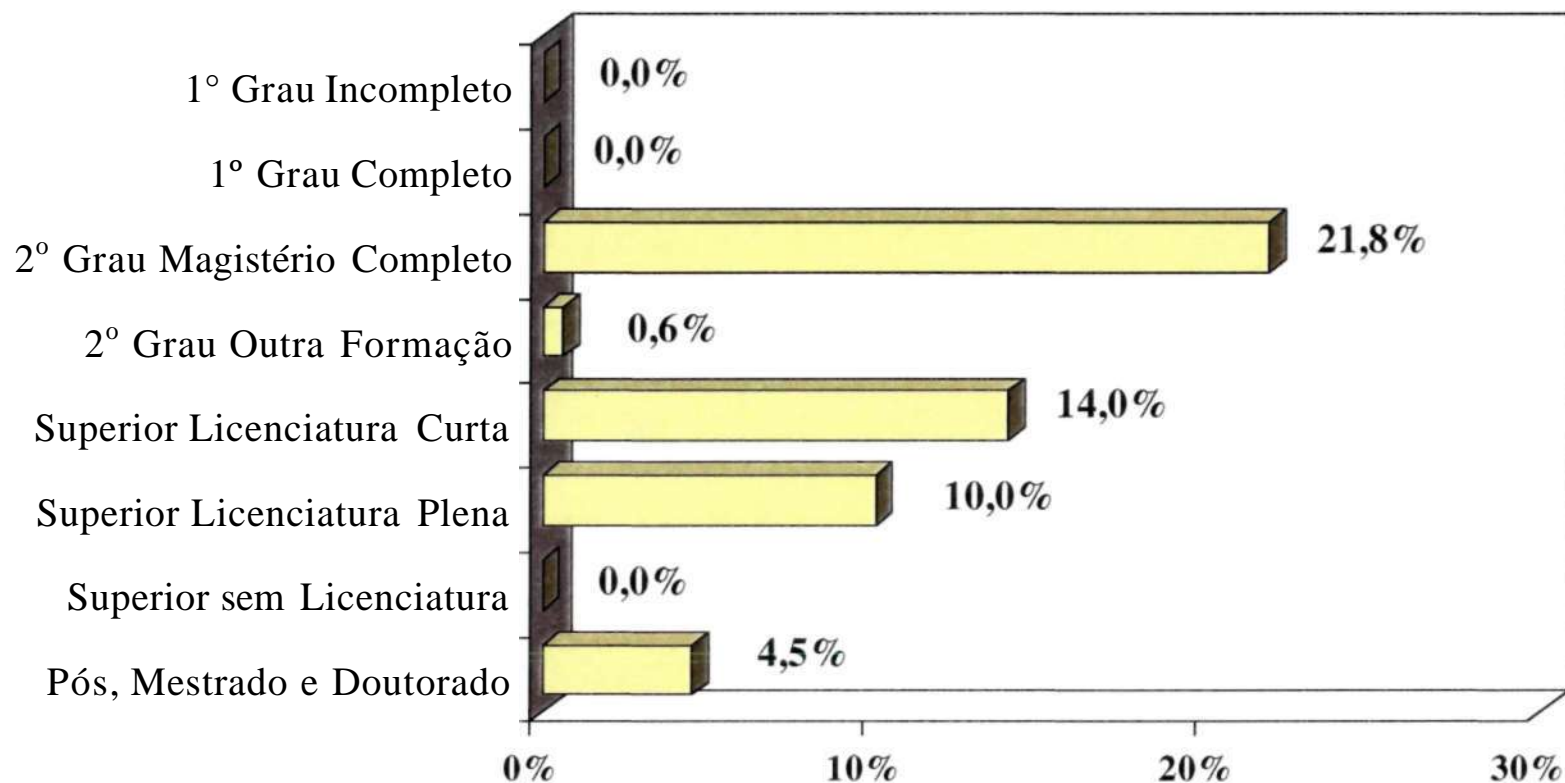
Rede Pública Estadual

Estimativa da Var% de Remuneração Média de Professores por Categoria Funcional - Agosto de 98 sobre Dezembro de 97 - Região Norte



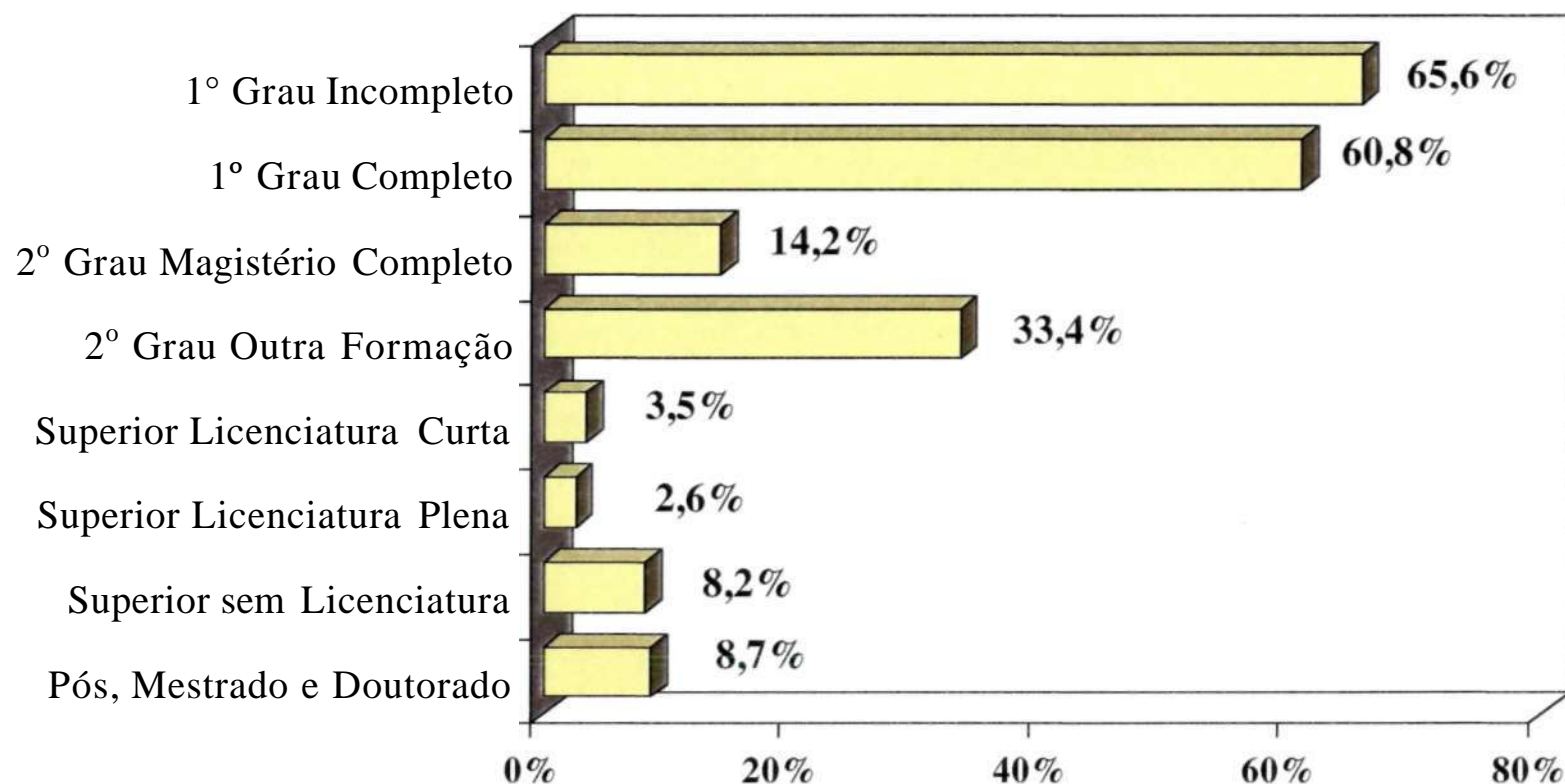
Rede Pública Estadual

Estimativa da Var% de Remuneração Média de Professores por Categoria Funcional - Agosto de 98 sobre Dezembro de 97 - Região Nordeste-1 (BA,CE,MA,PI)



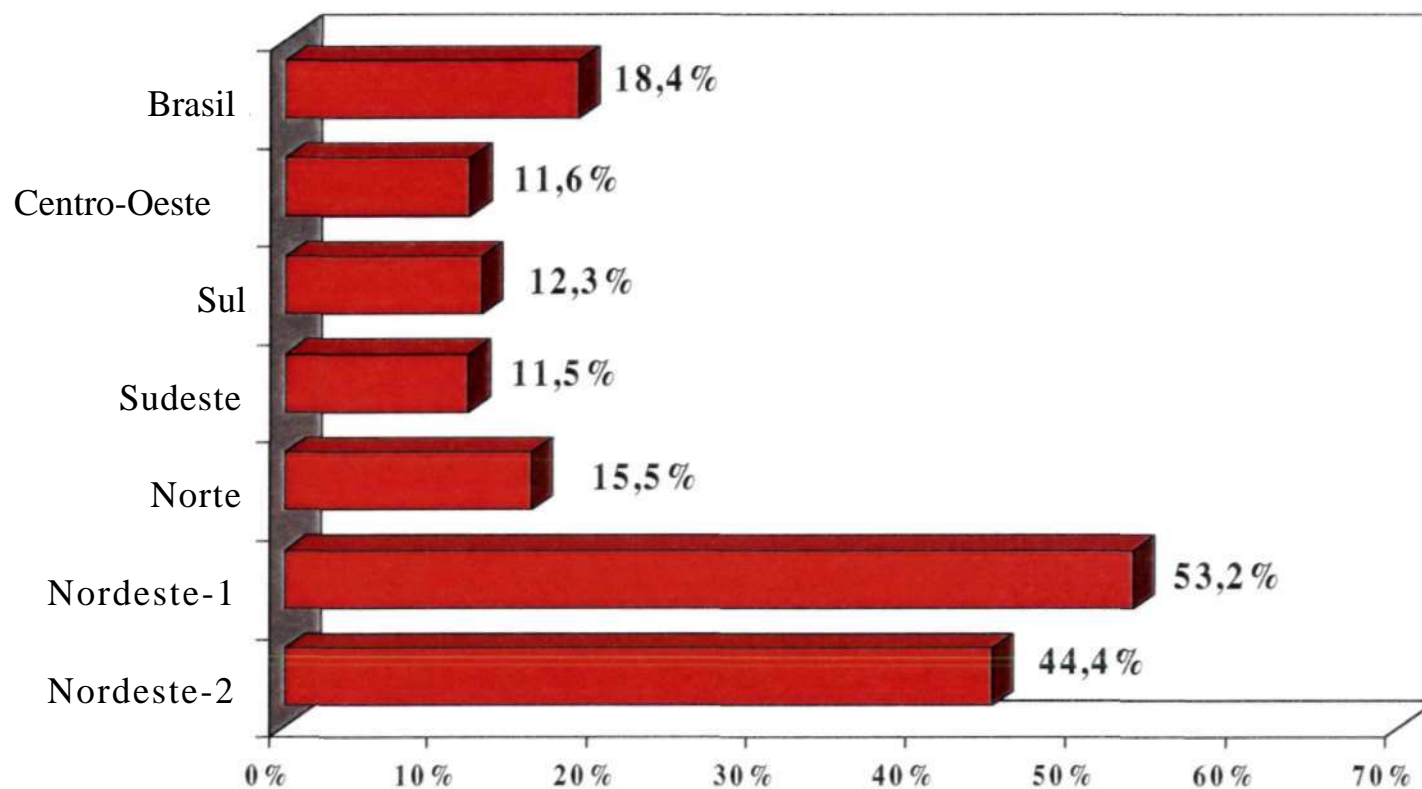
Rede Pública Estadual

Estimativa da Var% de Remuneração Média de Professores por Categoria Funcional - Agosto de 98 sobre Dezembro de 97 - Região Nordeste-2 (AL,PB,PE,RN,SE)



Rede Pública Municipal

Estimativa da Var% de Remuneração Média de Professores por Região - Agosto de 98 sobre Dezembro de 97

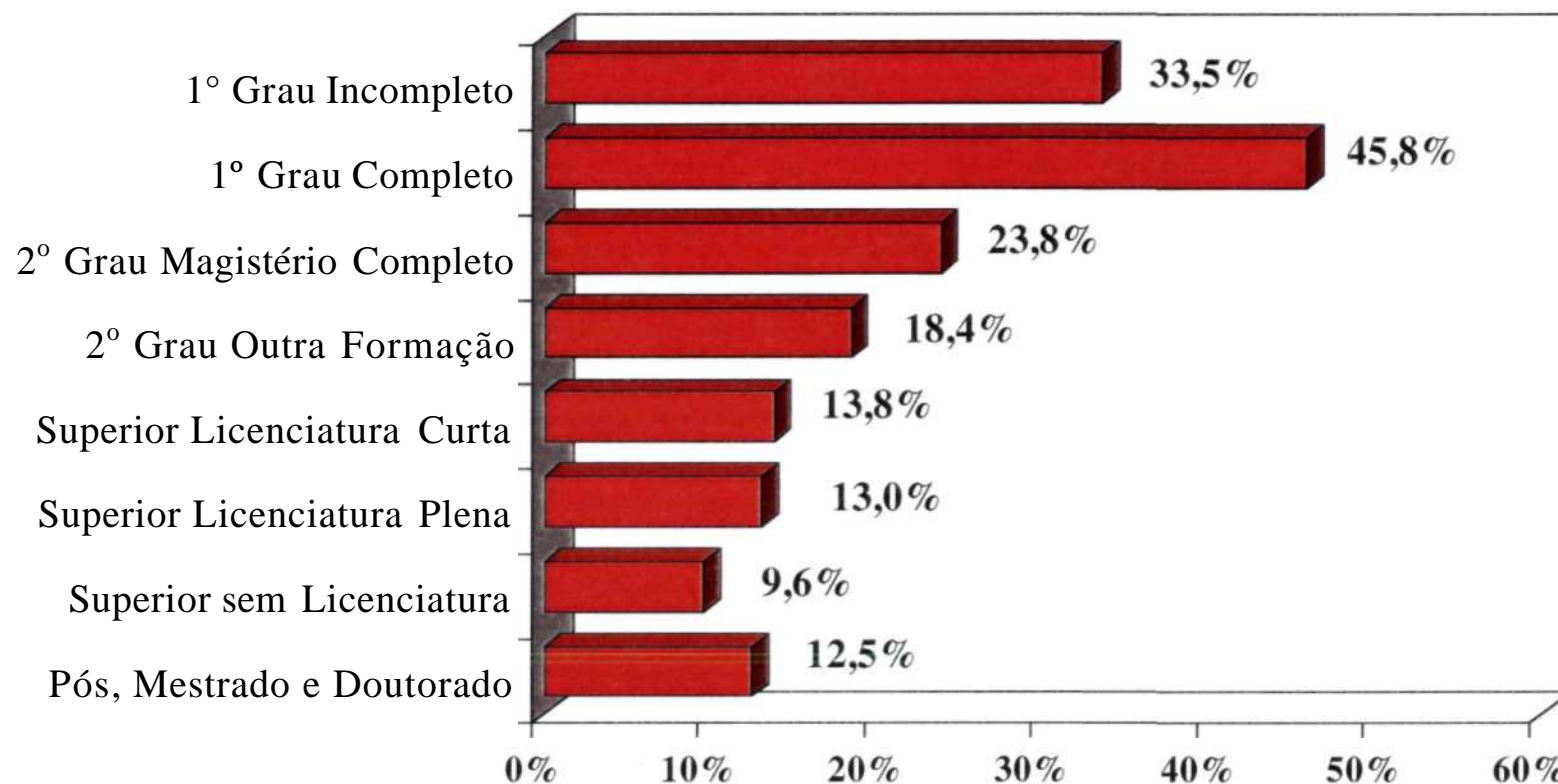


Obs: : Nordeste-1 (BA,CE,MA,PI)
Nordeste-2 (AL,PB,PE,RN,SE)



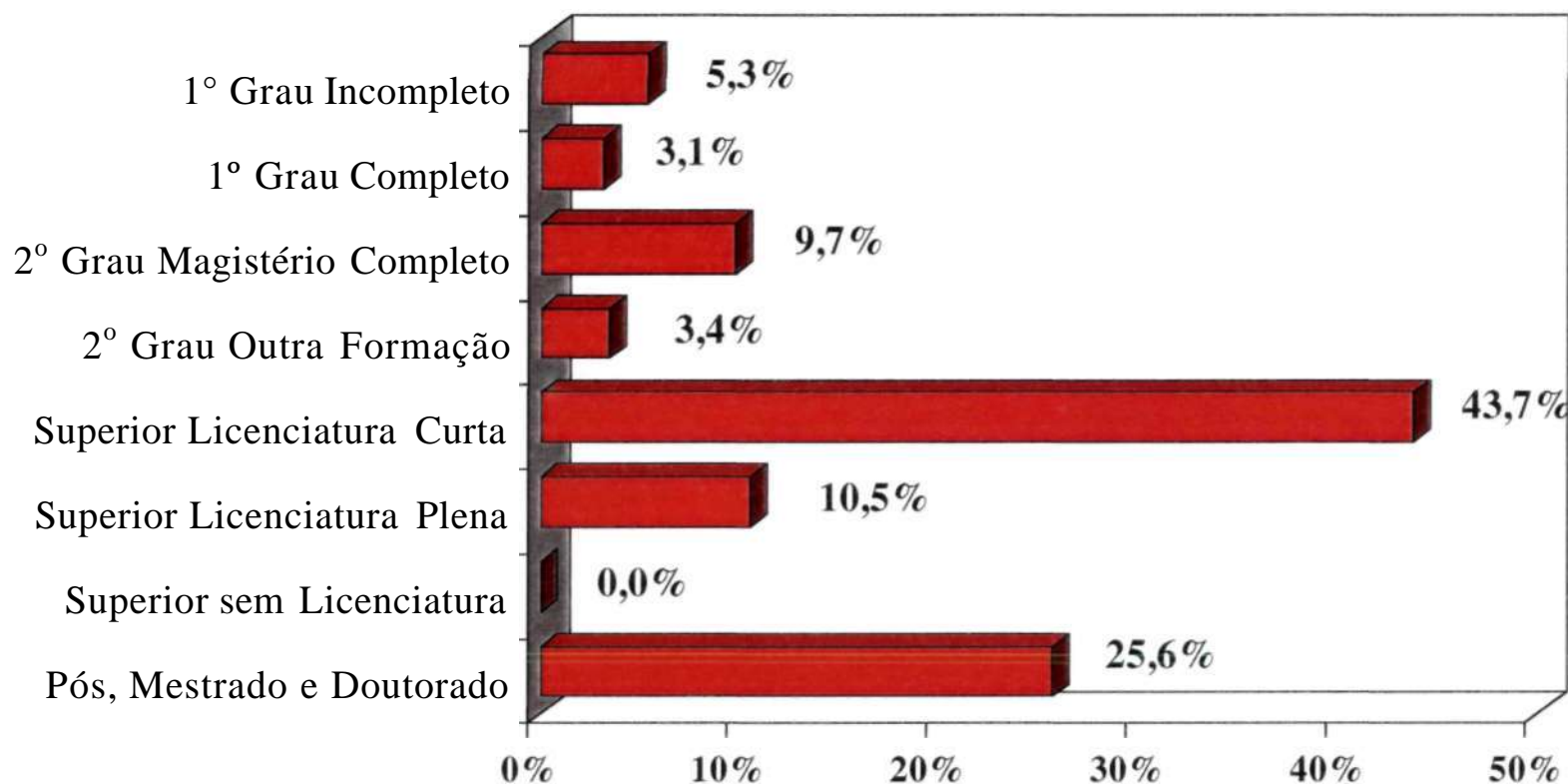
Rede Pública Municipal

Estimativa da Var % de Remuneração Média de Professores por Categoria Funcional - Agosto de 98 sobre Dezembro de 97 - Brasil



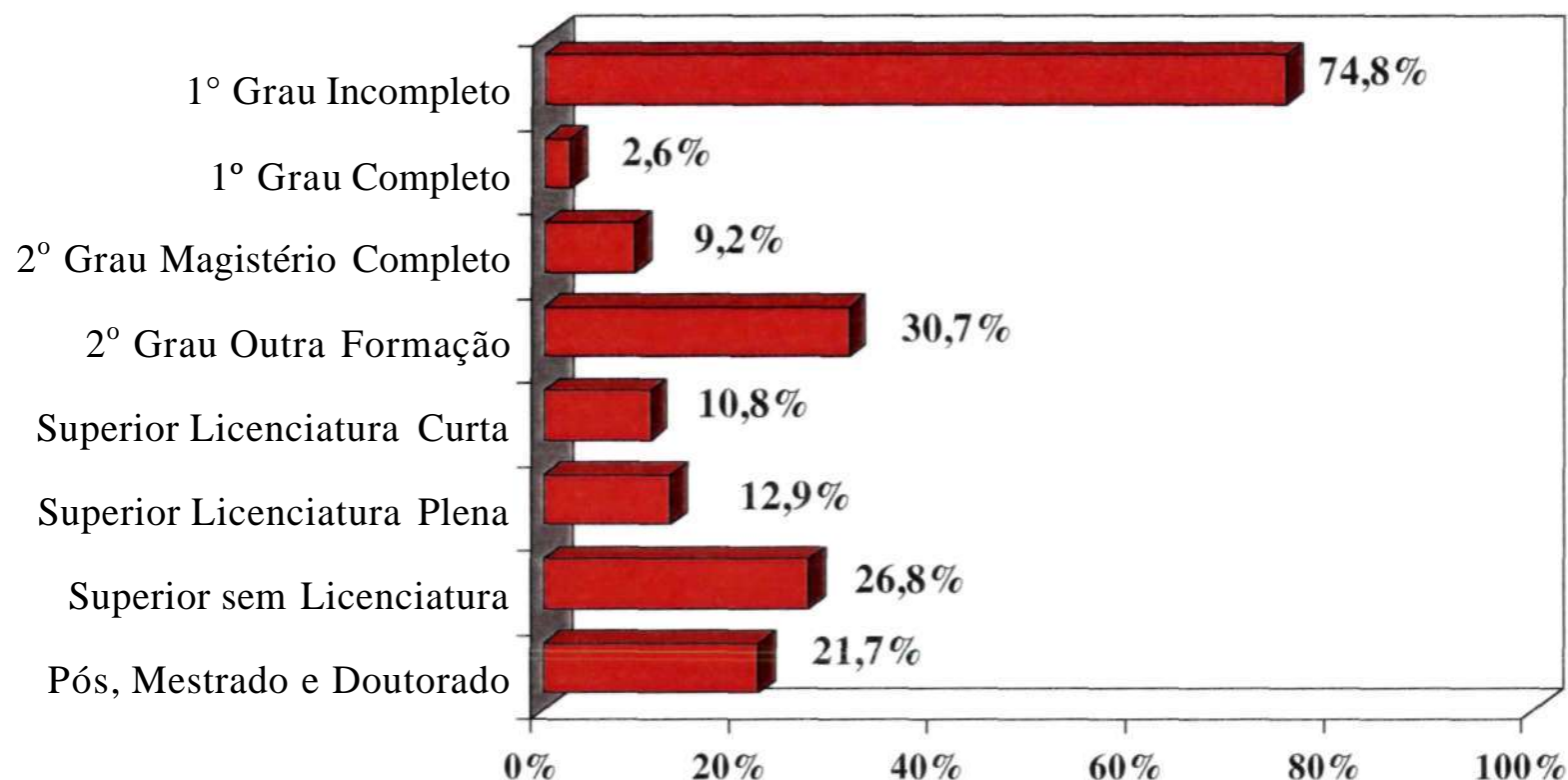
Rede Pública Municipal

Estimativa da Var % de Remuneração Média de Professores por Categoria Funcional - Agosto de 98 sobre Dezembro de 97 - Região Centro-Oeste



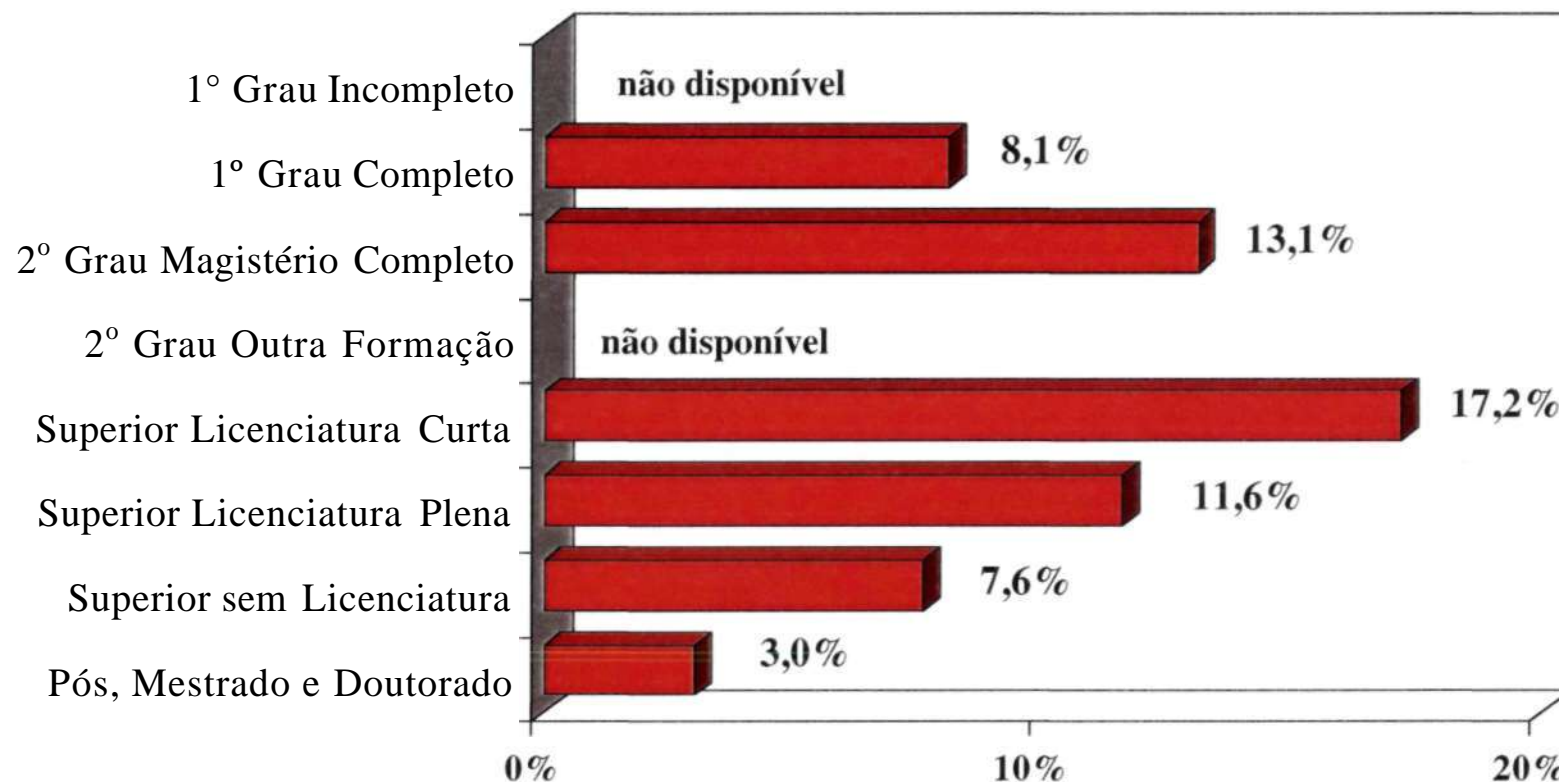
Rede Pública Municipal

Estimativa da Var % de Remuneração Média de Professores por Categoria Funcional - Agosto de 98 sobre Dezembro de 97 - Região Sul



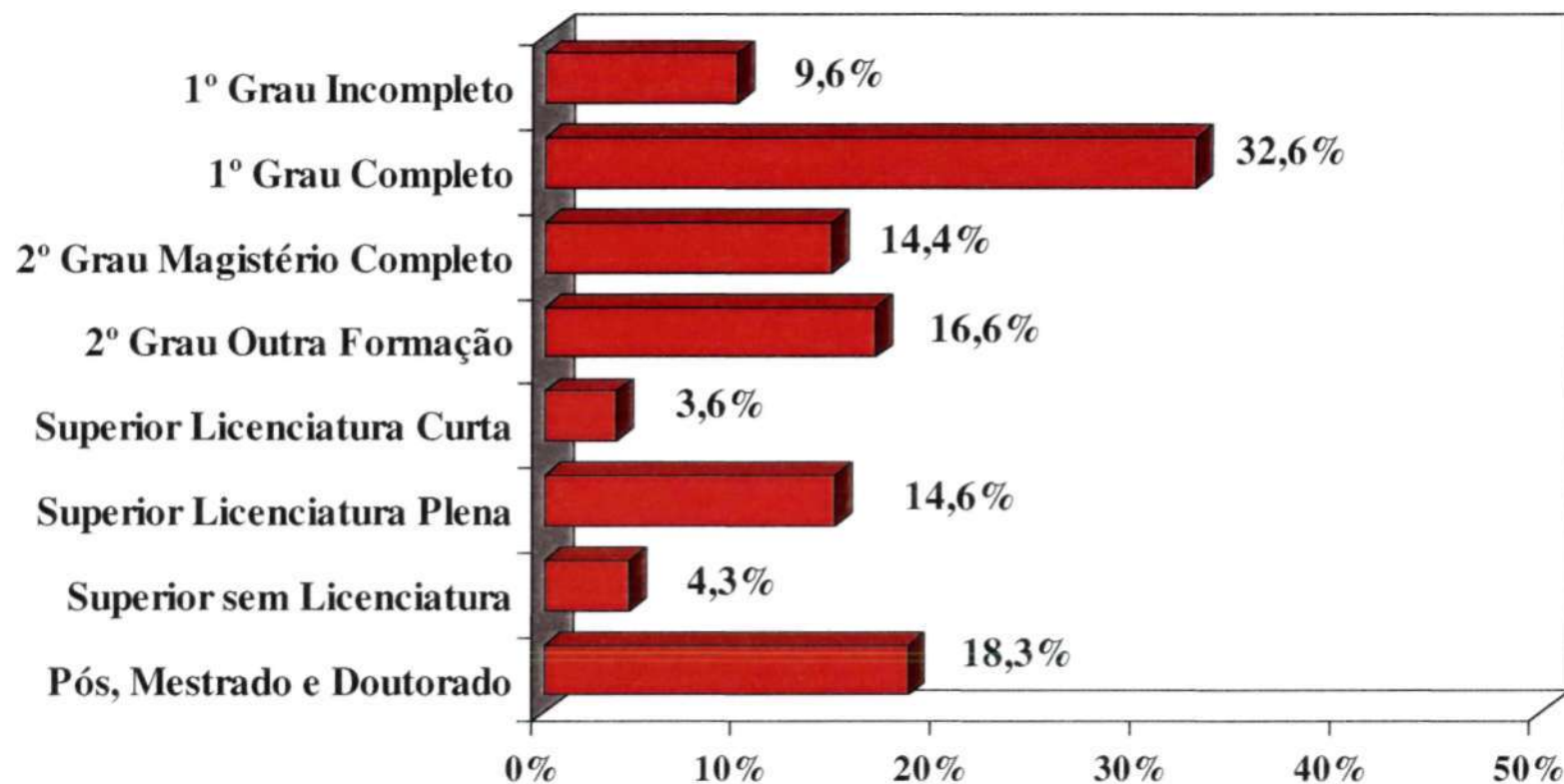
Rede Pública Municipal

Estimativa da Var% de Remuneração Média de Professores por Categoria Funcional - Agosto de 98 sobre Dezembro de 97 - Região Sudeste



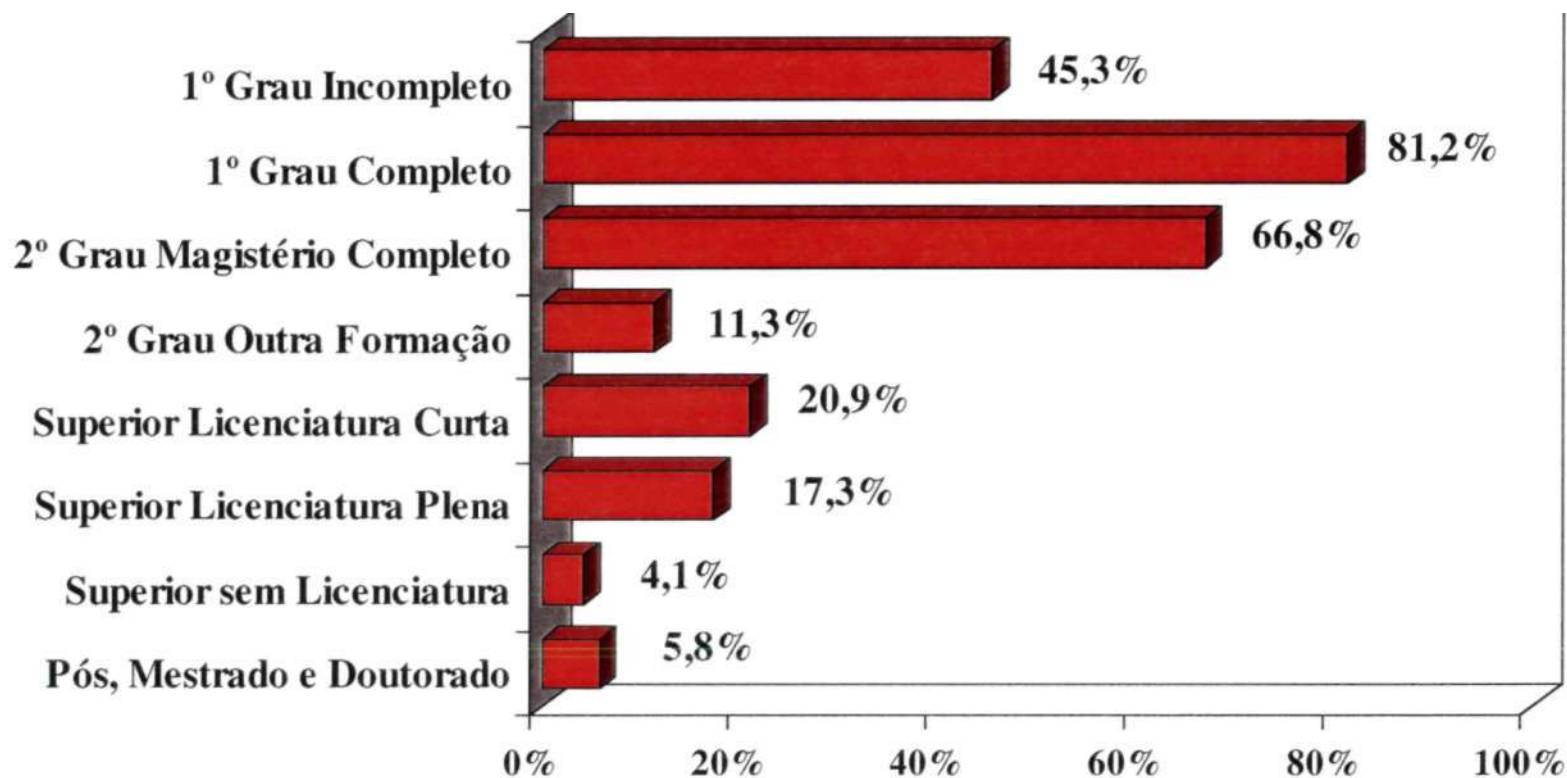
Rede Pública Municipal

Estimativa da Var% de Remuneração Média de Professores por Categoria Funcional - Agosto de 98 sobre Dezembro de 97 - Região Norte



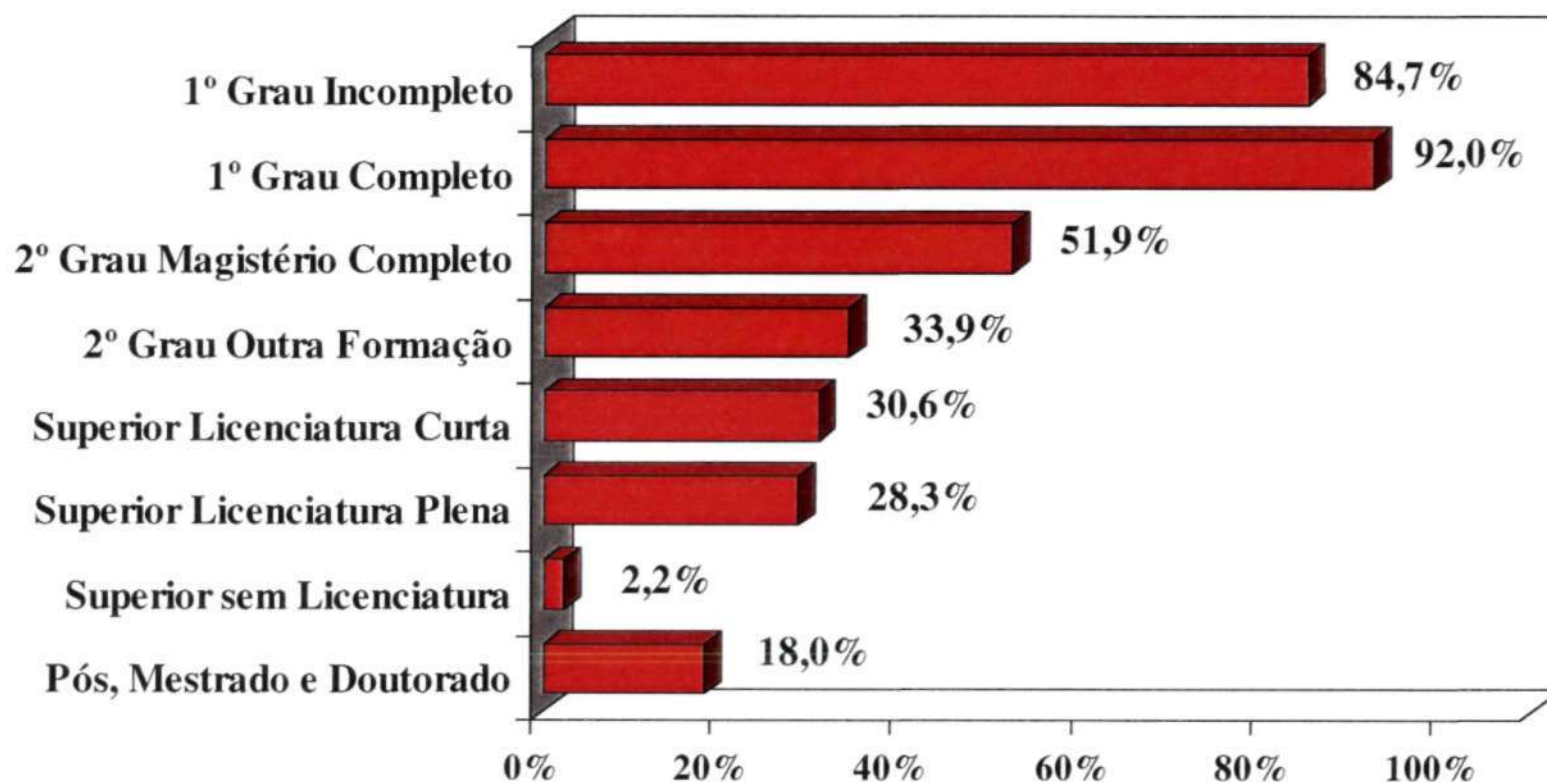
Rede Pública Municipal

Estimativa da Var% de Remuneração Média de Professores por Categoria Funcional - Agosto de 98 sobre Dezembro de 97 - Região Nordeste-1 (BA,CE,MA,PI)



Rede Pública Municipal

Estimativa da Var% de Remuneração Média de Professores por Categoria Funcional - Agosto de 98 sobre Dezembro de 97 - Região Nordeste-2 (AL,PB,PE,RN,SE)

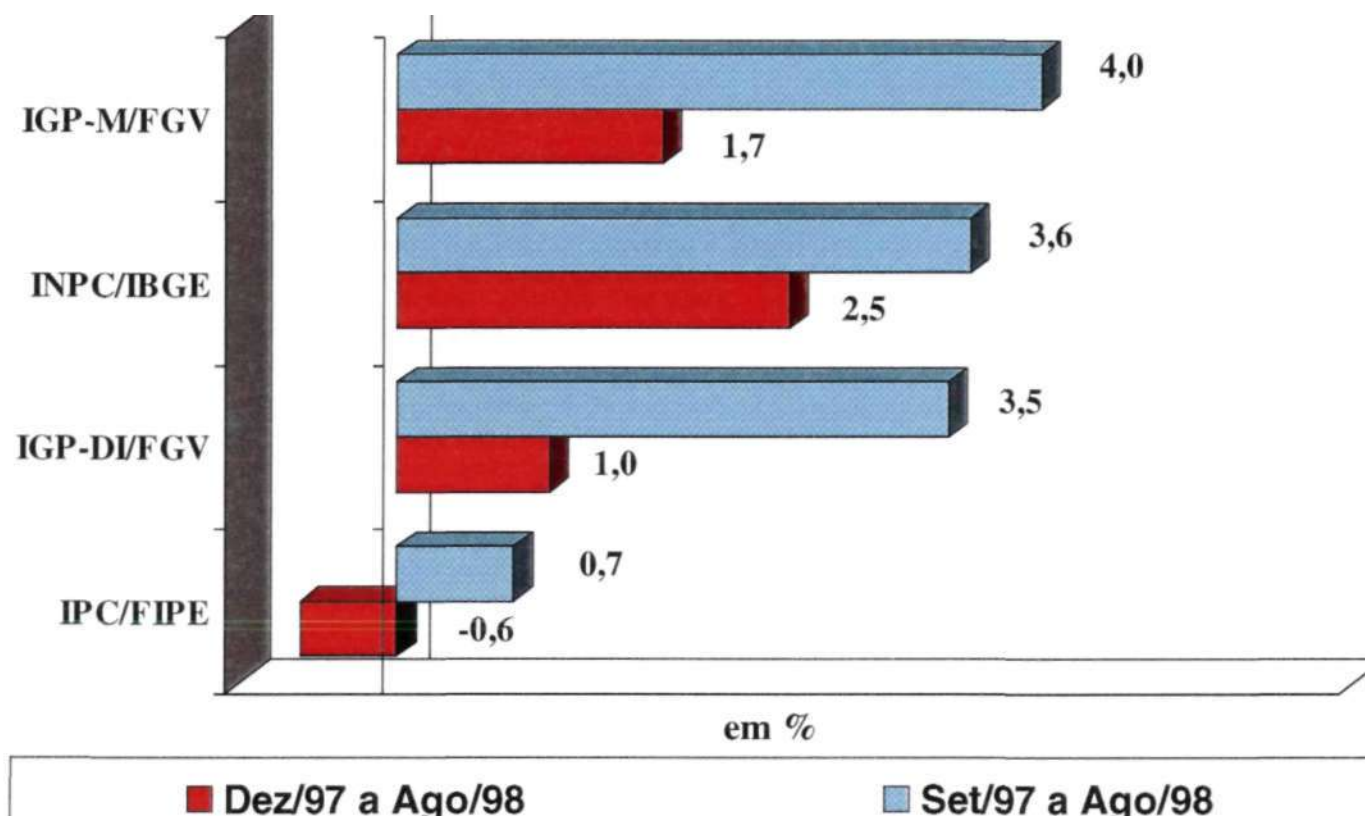


Variação % de índices de Inflação

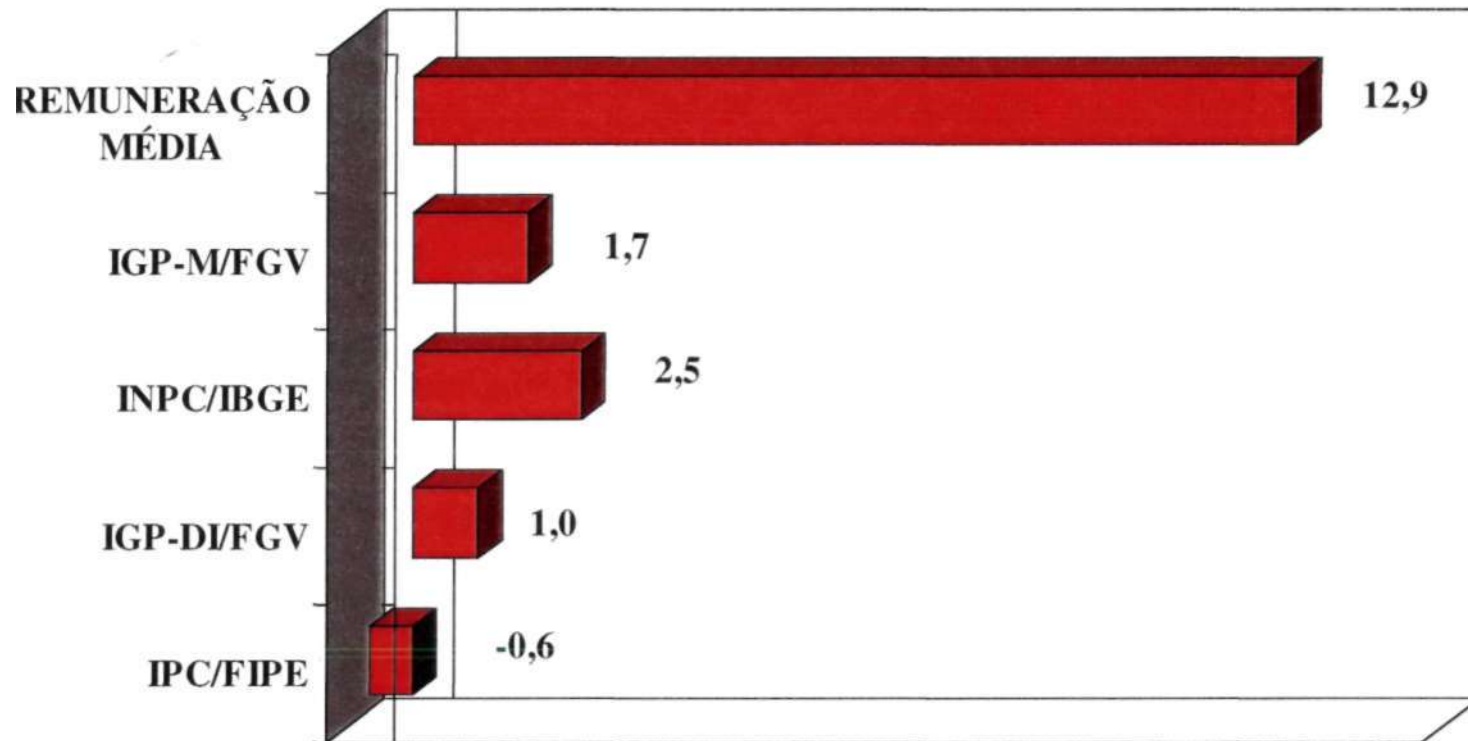
Dois Períodos:

Dezembro de 97 a Agosto de 98

Setembro de 97 a Agosto de 98



Variação % de índices de Inflação e Estimativa de Variação % de Remuneração Média de Professores Dezembro de 97 a Agosto de 98



Livros Grátis

(<http://www.livrosgratis.com.br>)

Milhares de Livros para Download:

[Baixar livros de Administração](#)

[Baixar livros de Agronomia](#)

[Baixar livros de Arquitetura](#)

[Baixar livros de Artes](#)

[Baixar livros de Astronomia](#)

[Baixar livros de Biologia Geral](#)

[Baixar livros de Ciência da Computação](#)

[Baixar livros de Ciência da Informação](#)

[Baixar livros de Ciência Política](#)

[Baixar livros de Ciências da Saúde](#)

[Baixar livros de Comunicação](#)

[Baixar livros do Conselho Nacional de Educação - CNE](#)

[Baixar livros de Defesa civil](#)

[Baixar livros de Direito](#)

[Baixar livros de Direitos humanos](#)

[Baixar livros de Economia](#)

[Baixar livros de Economia Doméstica](#)

[Baixar livros de Educação](#)

[Baixar livros de Educação - Trânsito](#)

[Baixar livros de Educação Física](#)

[Baixar livros de Engenharia Aeroespacial](#)

[Baixar livros de Farmácia](#)

[Baixar livros de Filosofia](#)

[Baixar livros de Física](#)

[Baixar livros de Geociências](#)

[Baixar livros de Geografia](#)

[Baixar livros de História](#)

[Baixar livros de Línguas](#)

[Baixar livros de Literatura](#)
[Baixar livros de Literatura de Cordel](#)
[Baixar livros de Literatura Infantil](#)
[Baixar livros de Matemática](#)
[Baixar livros de Medicina](#)
[Baixar livros de Medicina Veterinária](#)
[Baixar livros de Meio Ambiente](#)
[Baixar livros de Meteorologia](#)
[Baixar Monografias e TCC](#)
[Baixar livros Multidisciplinar](#)
[Baixar livros de Música](#)
[Baixar livros de Psicologia](#)
[Baixar livros de Química](#)
[Baixar livros de Saúde Coletiva](#)
[Baixar livros de Serviço Social](#)
[Baixar livros de Sociologia](#)
[Baixar livros de Teologia](#)
[Baixar livros de Trabalho](#)
[Baixar livros de Turismo](#)