

CIBEC/INEP



B0010778

RELATÓRIO 1979



.68 (81) (047)
52r

BRASÍLIA — D.F.

Livros Grátis

<http://www.livrosgratis.com.br>

Milhares de livros grátis para download.

MEC

MINISTRO

EDUARDO MATTOS PORTELLA

SECRETÁRIO GERAL

JOÃO GUILHERME DE ARAGÃO

SECRETARIA DE ENSINO DE 1º E 2º GRAUS

ZILMA GOMES PARENTE DE BARROS

COAGRI

DIRETOR GERAL

OSCAR LAMOUNIER GODOFREDO JÚNIOR

COORDENAÇÃO NACIONAL DO ENSINO AGROPECUÁRIO

RELATÓRIO

1979



COAGRI

DIVISÃO DE ASSUNTOS AGROPECUÁRIOS

DIRETOR: URS JOSEPH THEOPHIL JEKER

ASSISTENTE TÉCNICO:

- 1 - FRANCISCO CLÁUDIO MARTINS - Agrônomo, MS em
Educação Agrícola
- 2 - ESTHER SCHNABL DE ALMEIDA - Médica Veterinária
- 3 - VALTER BARBOSA DE OLIVEIRA - Zootecnista
- 4 - AÍRTON FERREIRA ARAÚJO - Economista

ADMINISTRATIVO

- 1 - JOANA D'ARCGURGEL PEREIRA-Aux. Administrativo I
- 2 - FRANCILDAJANUÁRIA DE OLIVEIRA -Secretária

DATILOGRAFIA

- 1 - FÁTIMA MARIA BRAGA


-BRASILIA-DF -

Atribuições da Divisão de Assuntos Agropecuários -
D AG -

1 — Analisar, aprovar ou reformular os projetos agropecuários elaborados pelos estabelecimentos de ensino;

2 — Supervisionar e orientar os projetos agropecuários em execução;

4 — Promover estudos visando ao



3 Manter controle dos projetos agropecuários e da comercialização da produção de bens e serviços;

desenvolvimento de projetos agropecuários economicamente viáveis;

5 — Orientar o processo de fundação e legalização, implantação e consolidação das cooperativas nas Escolas Agrotécnicas;

6 — Acompanhar e assistir o funcionamento das Cooperativas (COETAGRTs) e promover estudos visando o desenvolvimento das mesmas;

7 - Incentivar, promover e dinamizar o cooperativismo;

8 — Prestar assistência técnica e financeira às Unidades Federadas na implantação e manutenção de projetos agropecuários de finalidade didático-pedagógica.


APRESENTAÇÃO

Este relatório retrata o resultado de um trabalho anual profícuo, de controle sistematizado, acompanhamento, supervisão e avaliação dos projetos agropecuários executados nas Escolas Agrotécnicas Federais.

Os referidos projetos constituem importante recurso metodológico do Sistema Escola-Fazenda e têm, como finalidade precípua, contribuir de forma eficaz na formação do "Técnico em Agropecuária", com habilitação eminentemente prática e teoricamente embasada, e como consequência reduzir significativamente o custo do ensino.

Esta habilitação vem de atender aos interesses do Governo compatibilizando as diretrizes políticas de expansão e modernização da agricultura nacional com as necessidades de qualificação dos recursos humanos.

A análise da situação das atividades agropecuárias, através dos quadros e gráficos de extensão dos projetos, recursos aprovados e produção realizada, retrata objetivamente o desempenho de cada educandário, sob os aspectos administrativo, econômico e sobretudo educativo.



OSCAR LAMOUNIER GODOFREDO JÚNIOR
DIRETOR GERAL DA COAGRI

ÍNDICE

I	— Atividades Desenvolvidas	13
II	— Viagens e Visitas	15
III	— Convênios, Reuniões e Encontros	17
IV	— Representação Gráfica do Comportamento dos Principais Projetos Agropecuários	19
V	— Projetos Agropecuárias Analisados e Aprovados	29
VI	— Demonstrativos dos Projetos Agropecuários	33
VII	— Resumo dos Projetos executados pelas Escolas Agrotéc- nicas Federais.....	37
VIII	— Situação dos Projetos Agropecuários por Estabelecimento .	51
	Escola Agrotécnica Federal de Manaus — AM	52
	Escola Agrotécnica Federal de Castanhal — PA.....	55
	Escola Agrotécnica Federal de São Luis — MA	53
	Escola Agrotécnica Federal de Crato — CE.....	61
	Escola Agrotécnica Federal de Belo Jardim — PE.....	54
	Escola Agrotécnica Federal de Barreiros — PE	57
	Escola Agrotécnica Federal de Satuba — AL.....	79
	Escola Agrotécnica Federal de São Cristóvão — SE	73
	Escola Agrotécnica Federal de Catu — BA	76
	Escola Agrotécnica Federal de Alegre — ES	79
	Escola Agrotécnica Federal de Santa Teresa — ES.....	82
	Escola Agrotécnica Federal de Bambuí — MG	85
	Escola Agrotécnica Federal de Barbacena — MG	88
	Escola Agrotécnica Federal de Januária — MG.....	91
	Escola Agrotécnica Federal de Muzambinho — MG.....	94
	Escola Agrotécnica Federal de Rio Pomba — MG.....	97
	Escola Agrotécnica Federal de Uberlândia — MG	100
	Escola Agrotécnica Federal de Concórdia — SC	103
	Escola Agrotécnica Federal de Sertão — RS.....	106
	Escola Agrotécnica Federal de Bento Gonçalves — RS	109
	Escola Agrotécnica Federal de Rio Verde — GO.....	112

Escola Agrotécnica Federal de Colatina — ES	115
Escola Agrotécnica Federal de Salinas — MG.....	118
Escola Agrotécnica Federal de Machado — MG.....	121
Escola Agrotécnica Federal de S. J. Evangelista — MG	124
Escola Agrotécnica Federal de Inconfidentes — MG	127
Escola Agrotécnica Federal de Cuiabá — MT.....	130
Escola Agrotécnica Federal de Urutá — GO	133

ATIVIDADES DA DAG
1979

- DAG - ATIVIDADES DESENVOLVIDAS/79

- a) Análise e aprovação de 396 Projetos Agropecuários elaborados pelas Escolas Agrotécnicas Federais, os quais foram executados pelas mesmas, durante o exercício de 1979.
- b) Elaboração do Plano de Aplicação dos recursos financeiros para execução dos 396 projetos, inclusive com os respectivos Cronogramas de Desembolso e recolhimento das Receitas, por Estabelecimento no exercício de 1979.
- c) Controle dos Recursos Quadrimestrais dos numerários referentes ao Plano de Aplicação, de acordo com os recolhimentos efetuados pelas Unidades de Ensino da Rede.
- d) Acompanhamento, Análise e Controle da referida receita através de relatórios mensais.
- e) Institucionalização, acompanhamento e controle do recolhimento da Taxa de Internato.
- f) Elaboração do Relatório da DAG-78.
- g) Reformulação das Instruções Básicas para a elaboração do Programa Agropecuário, a ser executado em 1980 nas Escolas da redeCOAGRI.
- h) Implantação e acompanhamento das Instruções para Fundação e Legalização das Cooperativas (COETAGRTs) nas Escolas Agrotécnicas Federais.
- i) Orientação às Escolas no processo de Fundação e Legalização das suas Cooperativas.
- j) Impressos e Distribuição de 3.836 blocos diversos necessários para a escrita contábil da Receita gerada nas Escolas

de acordo com o novo Sistema de Controle, objeto da Portaria nº 04/79.

- I) Seleção, aquisição e transporte de 52 matrizes e 4 reprodutores bovinos (Girolanda) para as Escolas Agrotécnicas Federais de:

Satuba-AL, São Luís-MA, Castanhal-PA, Manaus-AM.

II -DAG-VIAGENS E VISITAS/79

- a) Supervisionar e orientar as atividades agropecuárias e a implantação da Cooperativa das " Escolas Agrotécnicas Federais de:

Uberlândia-MG, Cuiabá-MT e Rio Verde-GO.

- b) Integrar e coordenar a Comissão designada para analisar e orientar as atividades técnicas e administrativas das Escolas Agrotécnicas Federais de:

Barbacena-MG, Satuba-AL, Castanhal-PA e São João Evangelista-MG, visando assegurar a sua eficácia e eficiência.

- c) Verificar o potencial zootécnico e os bovinos com aptidão leiteira que se adaptam às condições climáticas das Escolas Agrotécnicas Federais de:

Manaus-AM, Castanhal-PA, São Luís-MA, Belo Jardim-PE, Barreiros-PE, Satuba-AL, São **Cristo-vão**-SE, Catuba, Uberlândia-MG e Cuiabá-MT.

- d) Integrar e presidir a comissão designada para selecionar e adquirir matrizes e reprodutores bovinos **para Escolas da COAGRI**, na Bacia Leiteira de Batalha-AL.

- e) Providenciar os certificados de registro **de animais bovinos** junto à Associação Brasileira de Criadores **em São Paulo-SP**.

- f) Empossar o novo Diretor da Escola Agrotécnica **Federal** de Cuiabá-MT e assessorar o corpo técnico **da mesma para** elaboração dos projetos agropecuários/80.

- g) Estudar, discutir e selecionar o material didático da parte de Cooperativismo para o curso de Escola-Fazenda, Cenafor-SãoPaulo-SP.
- h) Participar, como docentes, do curso de Escola-Fazenda, áreas: Cooperativismo, Elaboração de projetos e Controle de produção, em Santa Maria-RS.
- i) Assessorar o Diretor Geral da COAGRI em visita à Escola Agrícola Estadual de Igarapava-SP, à Exposição Agropecuária de Uberaba-MG e às Escolas Agrotécnicas Federais de Uberaba e Uberlândia-MG.
- j) Proferir palestra sobre a "Dinâmica do Ensino Agrícola no Brasil", no Colégio Agrícola "STRICKHOF, ESCHIKON LINDAU -SUÍÇA.

III - DAG - CONVÊNIOS, REUNIÕES, ENCONTROS/79

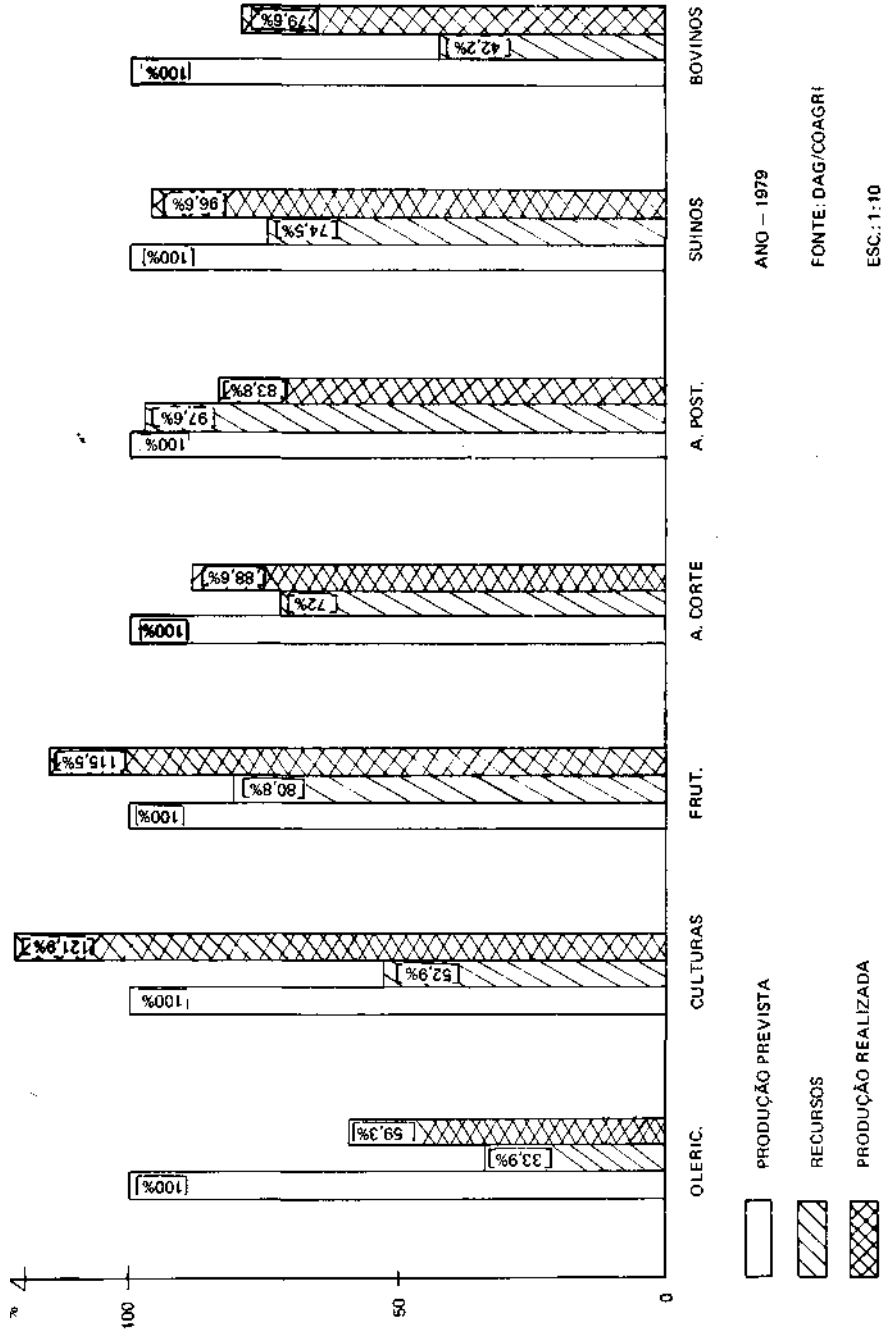
- a) Elaboração de Termos Aditivos de nºs 01, 02, 03 e 04/79 ao Convênio global celebrado entre a COAGRI e a FENAME, com a finalidade de venda de material escolar pelas Cooperativas das Escolas.
- b) Elaboração do Termo Aditivo nº 12/79 ao Convênio original celebrado entre a COAGRI e a Secretaria de Educação e Cultura do Estado da Bahia visando assistir técnica e financeiramente o Colégio Agrícola de Itapetinga BA.
- c) Participação no V Encontro Nacional de Diretores de Estabelecimentos de Ensino Agropecuário, realizado em Brasília-DF.
- d) Participação no VI Encontro Nacional de Diretores e Técnicos de Estabelecimentos de Ensino Agropecuário, com a participação dos Secretários de Educação das Unidades Federadas, em São Cristovão-SE.
- e) Participação no Encontro Regional, promovido pela Secretaria Geral, para discutir a política de Educação para o III Plano Setorial de Educação, Cultura e Desportos-Região Sul, realizado em Florianópolis-SC.
- f) Participação no I Encontro para avaliação do Projeto Integração Escola — Empresa, realizado em Inconfidentes —MG.
- g) Participação na reunião para avaliação do Sistema Escola-Fazenda, realizada em Inconfidentes — MG.

IV - DAG - REPRESENTAÇÃO GRÁFICA DO COMPORTAMENTO
DOS PRINCIPAIS PROJETOS AGROPECUÁRIOS -
PERÍODO DE 1976 a 1979

OLERICULTURA
CULTURAS
FRUTICULTURA
AVICULTURA CORTE
AVICULTURA POSTURA
SUINOCULTURA
BOVINOCULTURA

Demonstrativo do comportamento dos principais Projetos
Agropecuários

REPRESENTAÇÃO GRÁFICA DO COMPORTAMENTO DOS PROJETOS AGROPECUÁRIOS EXECUTADOS, 1979



ANO - 1979

FONTE: DAG/COAGRI

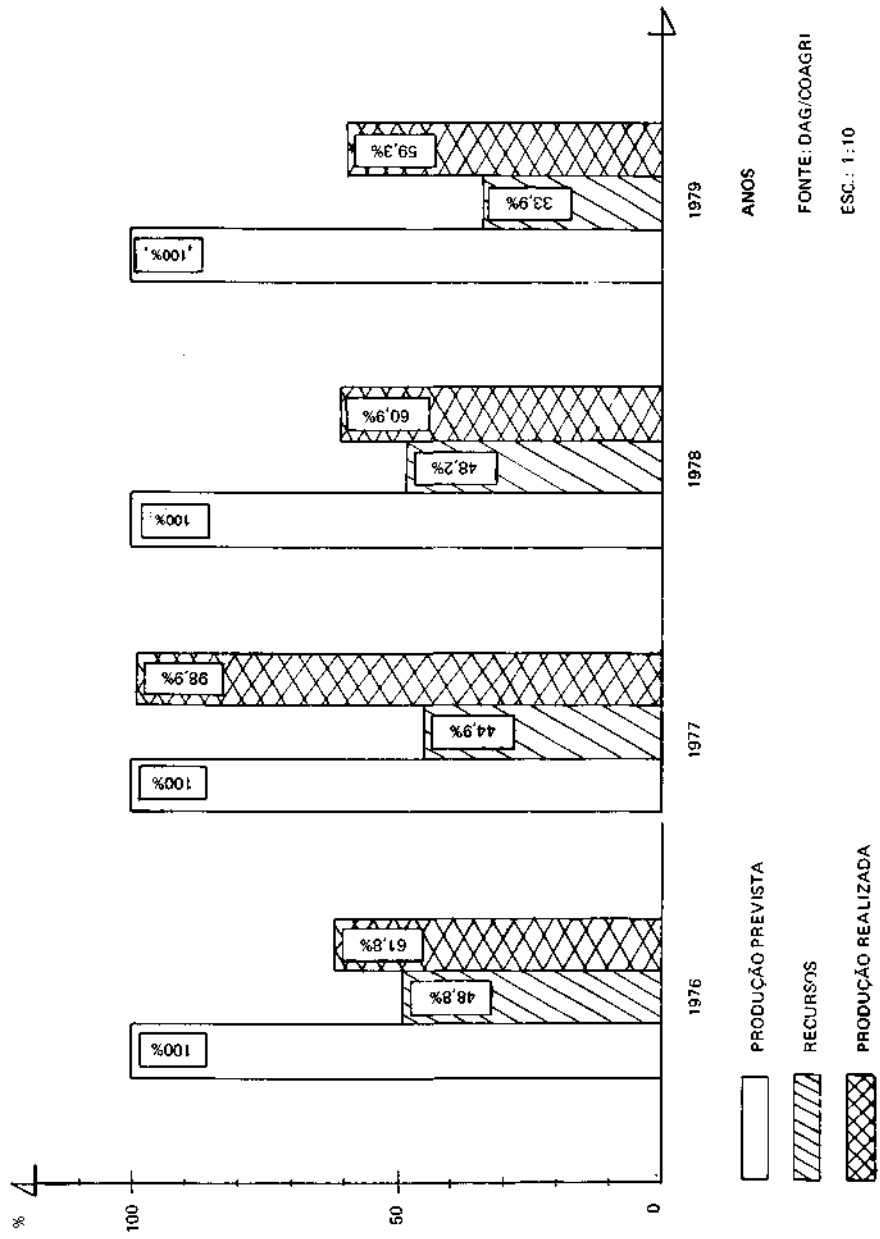
ESC.: 1:10

PRODUÇÃO PREVISTA

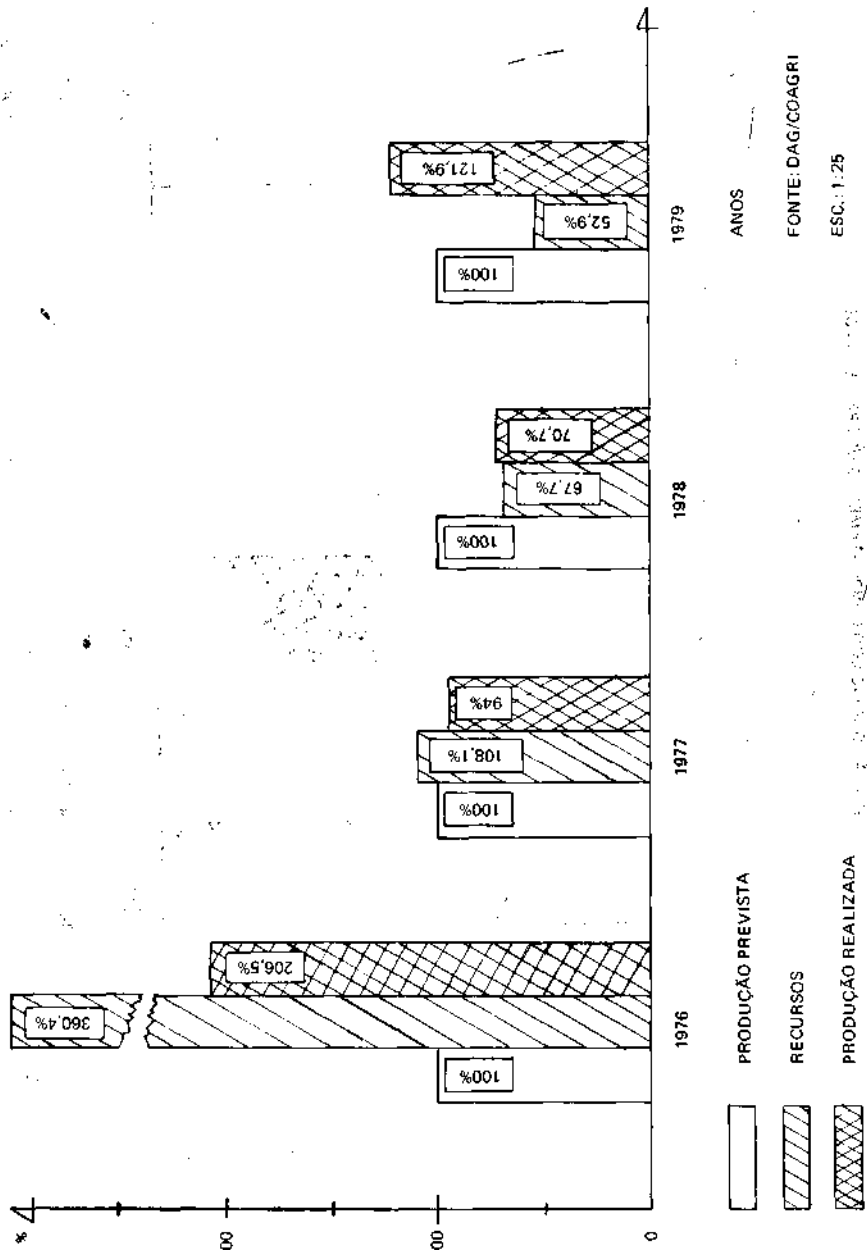
RECURSOS

PRODUÇÃO REALIZADA

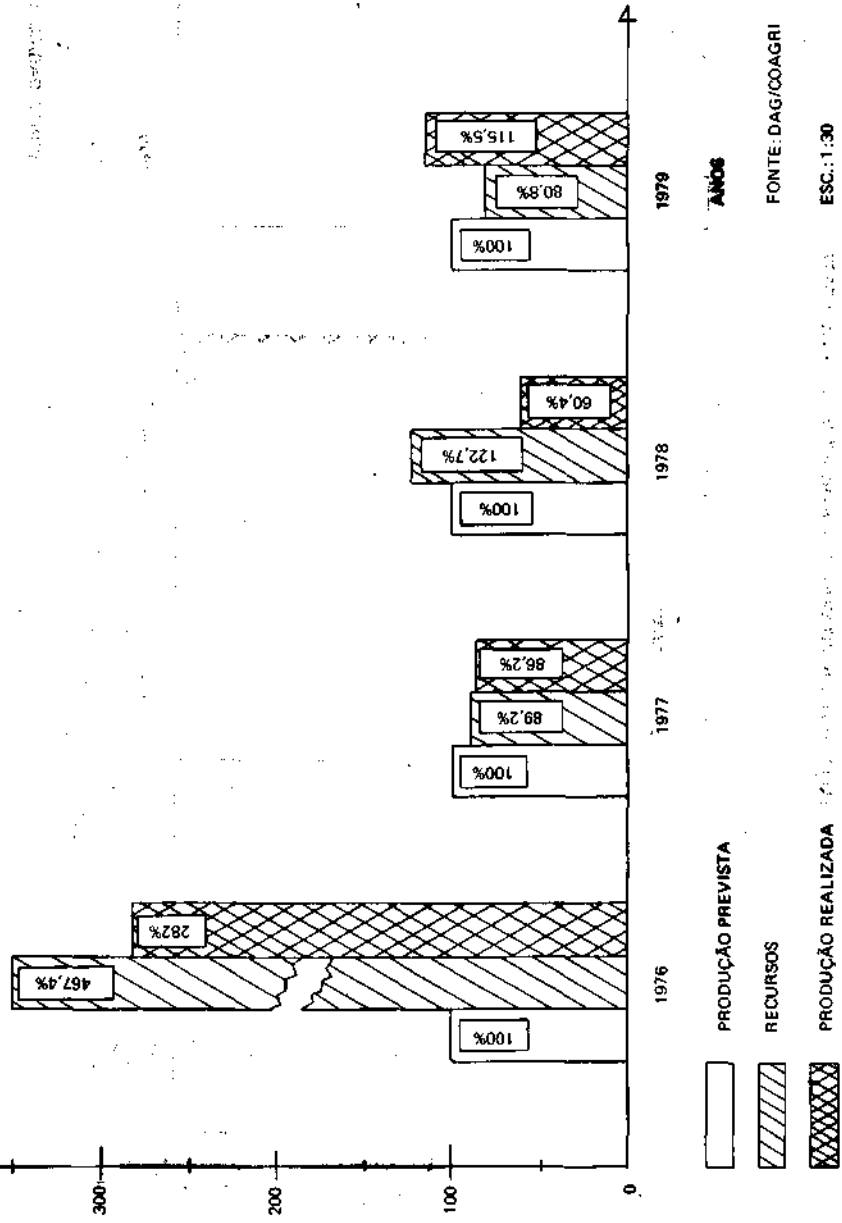
REPRESENTAÇÃO GRÁFICA DO COMPORTAMENTO DOS PROJETOS DE - OLERICULTURA



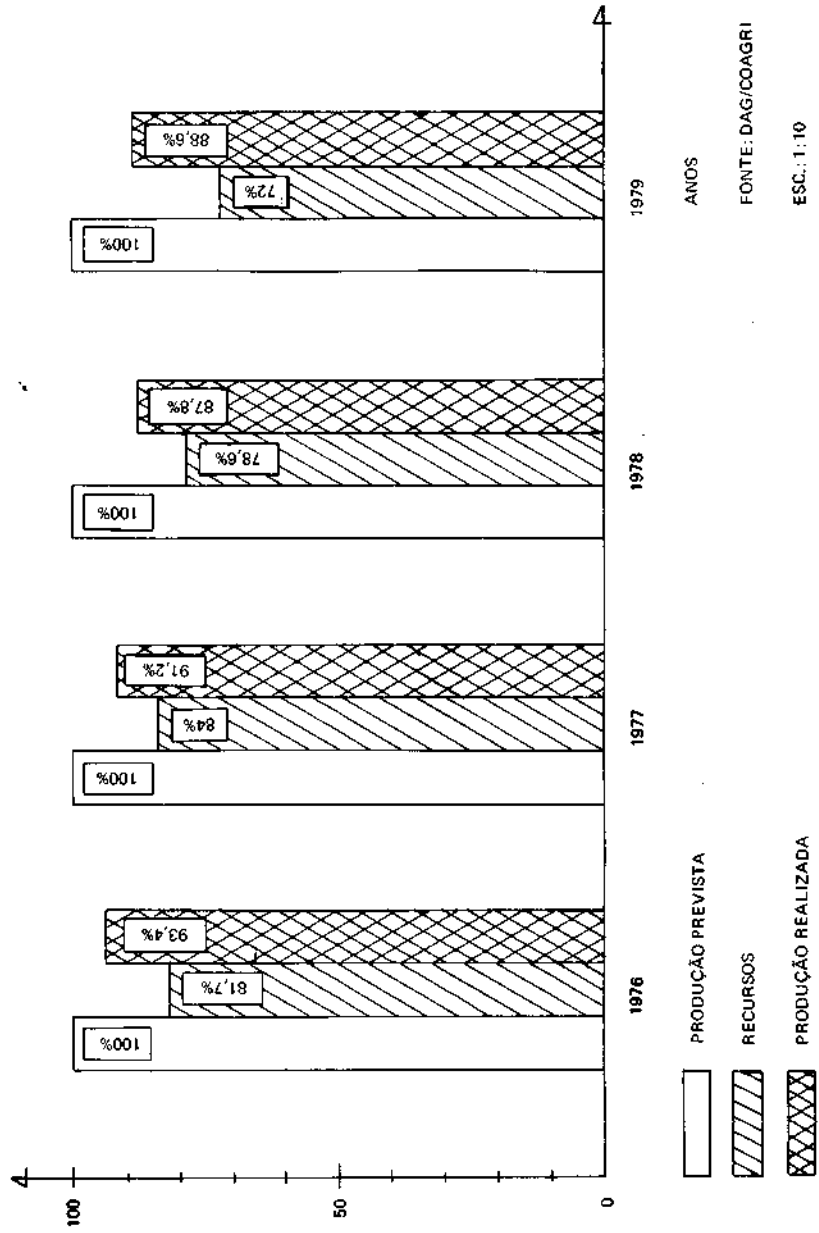
REPRESENTAÇÃO GRÁFICA DO COMPORTAMENTO DOS PROJETOS DE CULTURAS




4 REPRESENTAÇÃO GRAFICA DO COMPORTAMENTO DOS PROJETOS - FRUITICULTURA



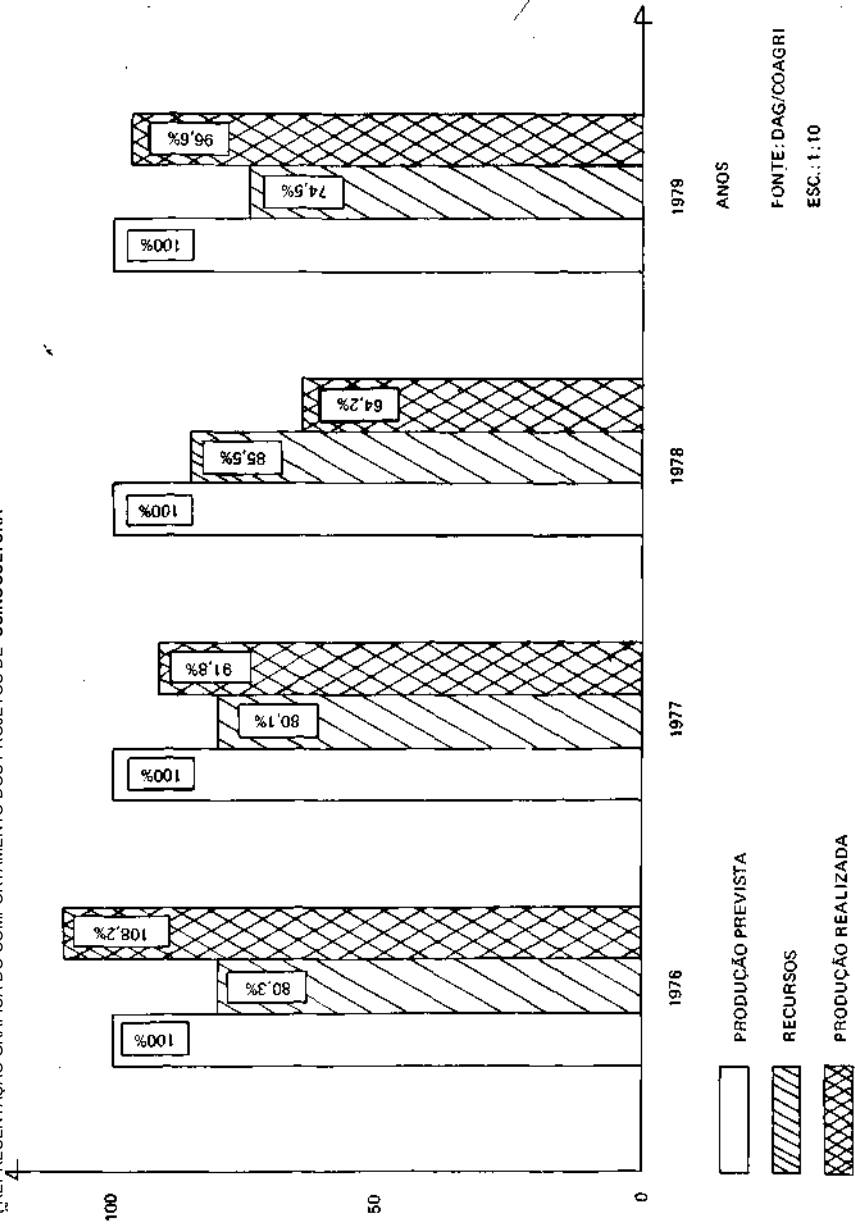
REPRESENTAÇÃO GRAFICA DO COMPORTAMENTO DOS PROJETOS DE - AVIC. CORTE



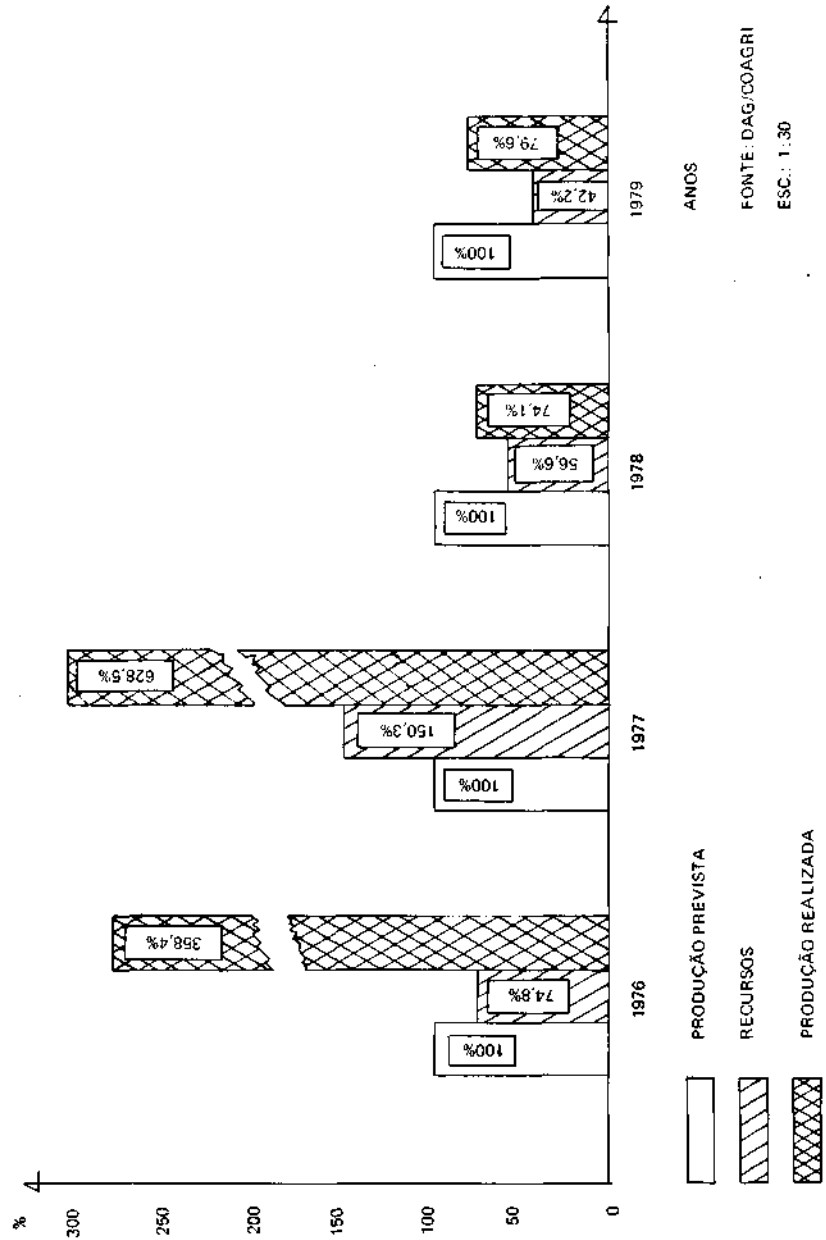
REPRESENTAÇÃO GRAFICA DO COMPORTAMENTO DOS PROJETOS DE - AVIC. POSTURA



REPRESENTAÇÃO GRÁFICA DO COMPORTAMENTO DOS PROJETOS DE SUINOCULTURA



REPRESENTAÇÃO GRÁFICA DO COMPORTAMENTO DOS PROJETOS DE - BOVINOCULTURA



COORDENAÇÃO NACIONAL DO ENSINO AGROPECUÁRIO
DIVISÃO DE ASSUNTOS AGROPECUÁRIOS
QUADRO DEMONSTRATIVO DO COMPORTAMENTO DOS PRINCIPAIS PROJETOS AGROPECUÁRIOS
DE 1976 a 1979

ANOS	1976				1977				1978				1979							
	PROJEÇÃO PROG. A MADEIRA C.R.	RECURSOS C.R.	%	PROJEÇÃO REALIZADA C.R.	%	RECURSOS C.R.	%	PROJEÇÃO REALIZADA C.R.	%	PROJEÇÃO PROG. A MADEIRA C.R.	RECURSOS C.R.	%	PROJEÇÃO REALIZADA C.R.	%	PROJEÇÃO PROG. A MADEIRA C.R.	RECURSOS C.R.	%	PROJEÇÃO REALIZADA C.R.	%	
Ovinocultura	1.201.120	586.348	48,8	743.188	61,8	1.442.387	64,9	1.427.661	86,2	1.949.106	940.900	48,2	1.187.060	48,2	2.213.746	1.090.400	33,9	1.896.022	59,3	
Cultura	508.623	1.823.387	360,4	1.059.458	209,5	2.350.786	108,1	2.211.491	94,0	3.394.707	2.299.050	67,7	2.400.069	67,7	5.418.853	2.866.100	52,9	3.819.096	121,9	
Favocultura	48.620	228.727	467,4	137.686	282,0	292.261	88,2	231.019	86,2	452.896	858.060	122,7	273.463	60,4	486.630	377.400	80,8	539.167	118,5	
Avicultura	2.276.342	1.882.030	81,7	2.127.042	93,4	4.090.561	84,0	3.734.686	91,2	4.924.379	3.968.600	78,6	4.327.853	87,9	8.624.840	6.433.700	72,0	7.313.041	86,6	
Corde																				
Avicultura	864.064	388.648	114,4	320.448	107,6	1.377.920	116,4	1.501.261	108,9	2.146.418	2.156.900	100	1.681.644	77,9	4.852.168	4.736.840	97,6	4.070.405	83,8	
Pecuária	1.264.890	1.016.451	80,2	1.369.696	108,2	2.801.491	90,1	2.388.692	91,8	4.705.378	3.599.600	85,5	2.703.381	64,2	6.296.168	4.698.160	74,5	6.087.272	96,9	
Swineculture	366.692	198.809	74,9	982.260	356,4	274.874	412,800	198,3	1.723.920	878,5	2.966.020	1.674.900	56,8	2.192.813	74,1	5.108.371	2.159.300	42,2	4.070.779	79,8
Bovineculture																				
TOTAL	6.428.651	6.713.909	104,4	7.310.716	112,7	12.431.000	10.991.600	88,4	13.243.829	108,6	20.028.902	15.097.400	75,3	14.786.283	73,6	34.283.776	22.863.900	66,2	28.806.782	83,1

V - DAG - PROJETOS AGROPECUÁRIOS ANALISADOS E APROVADOS

- Total dos Projetos Aprovados
- Quadro Demonstrativo do "Número e Extensão dos Projetos" por Estabelecimento de Ensino.

COORDENAÇÃO NACIONAL DO ENSINO AGROPECUÁRIO

TOTAL DOS PROJETOS APROVADOS

1979

Projetos
Aprovados

OLERICULTURA.....	35
CULTURAS	133
FRUTICULTURA.....	57
AVICULTURA.....	51
SUINOCULTURA	41
BOVINOCULTURA	28
AGROSTOLOGIA	25
MELHORAMENTOS	13
OUTROS PROJETOS.....	13
TOTAL.....	396

COORDENAÇÃO NACIONAL DO ENSINO AGROPECUÁRIO
DIVISÃO DE ASSUNTOS AGROPECUÁRIOS
NÚMERO E EXTENSÃO DOS PROJETOS DAS ESCOLAS AGROTÉCNICAS FEDERAIS
1979

Estabelecimentos	Olericultura		Culturas		Fruticultura		Avesicultura		Suinocultura		Bovinicultura		Apicultura		MEL	Outros		Total	
	Proj	ha	Proj	ha	Proj	ha	Proj	Un/A	Proj	Un/A	Proj	Un/A	Proj	ha		Proj	Un/A		Proj
MANAUS	2	3,0	4	13,5	1	10,0	2	18.000	1	180	1	9							11
CASTANHAL	1	1,0	8	7,2	2	4,8	1	16.000	2	67				5,0					16
SÃO LUIS	1	1,0	4	5,0	3	3,0	2	11.000	1	40									11
CRATO	1	3,54	4	5,1	2	3,0	2	24.000	1	10	15								12
BELO JARDIM	2	2,07	1	2,0	1	1,0	3	15.000	2	43	14	4	29,0						15
BARREIROS	1	1,0	3	27,0			2	7.000	1	10									07
SATUBA	1	1,0	1	6,0	1	1,0	1	4.000	2	50	11	1	3,0						08
SÃO CRISTÓVÃO	1	1,6	4	24,0	2	10,0	2	15.400	2	164	1	70	1	26,0					14
CATU	1	1,0	3	5,0	1	2,5			2	50	2	95							10
ALEGRE	1	2,73	8	31,5	4	5,0	2	13.000	2	150	1	50	1	5,0					19
SANTA TERESA	1	3,0	5	17,2	3	6,3	4	8.230	2	155	1	30	1	5,0					17
BAMBUI	1	4,0	9	65,2	5	4,0	2	19.000	2	480	3	108	4	65,0	3				29
BARBACENA	2	3,4	3	6,4	2	6,5	2	7.700	1	220	2	60	1	5,0					13
JANUÁRIA	1	0,6	3	28,0	4	2,0	3	20.400	2	50	1	10	2	50,0	1				17
MUZAMBINHO	1	1,0	3	11,0			2	11.000	2	130	1	40	2	25,0					11
RIO POMBA	1	2,0	4	20,0			1	4.000	1	08									07
UBERLÂNDIA	1	2,0	5	99,0			2	11.000	2	100	1	120							11
CONCORDIA	1	1,0	5	82,5	1	3,5	1	96.000	2	220	2	50			1	2	2	3	16
SERTÃO	1	1,5	9	75,5	6	5,0	3	9.000			1	18	1	12,0	5				26
BENTO GONÇALVES	3	4,0	3	4,0	3	1,0	1	500											15
RIO VERDE	1	1,7	6	51,7	2	8,0	2	9.000	1	10	1	11			2				14
COLATINA	1	5,0	6	33,7	5	6,25	3	5.840	2	118	1	115							19
SALINAS	1	1,0	5	47,0			1	6.000	1	300			3	15,0					11
MACHADO	1	1,0	4	34,0	2	3,0	2	9.000	2	150	1	25							12
SÃO JOÃO EVANGELISTA	1	2,0	3	66,0	1	3,0	2	6.500	2	100	1	30							10
INCONFIDENTES	3	3,0	6	46,0	2	10,4			1	180	2	60	1	10,0	1				18
CUJABA	1	1,0	5	124,0			2	1.500	1	20	1	30							10
URUTAÍ	1	2,55	9	121,2	4	4,0	1	500	1	30	1	140	1	25,0	1				19
Total	35	57,79	133	1.013,76	67	104,95	51	348.670	41	3.015	28	1.111	25	309,0	13	13			396

4) Floricultura

5) Industrialização

6) Piscicultura

7) Avicultura

8) Pecuária

9) Apicultura

10) Piscicultura

11) Avicultura

12) Pecuária

13) Apicultura

14) Piscicultura

15) Avicultura

16) Pecuária

17) Apicultura

18) Piscicultura

19) Avicultura

20) Pecuária

21) Apicultura

22) Piscicultura

23) Avicultura

24) Pecuária

25) Apicultura

26) Piscicultura

27) Avicultura

28) Pecuária

29) Apicultura

30) Piscicultura

31) Avicultura

32) Pecuária

33) Apicultura

34) Piscicultura

35) Avicultura

36) Pecuária

37) Apicultura

38) Piscicultura

39) Avicultura

40) Pecuária

41) Apicultura

42) Piscicultura

43) Avicultura

44) Pecuária

45) Apicultura

46) Piscicultura

47) Avicultura

48) Pecuária

49) Apicultura

50) Piscicultura

51) Avicultura

52) Pecuária

53) Apicultura

54) Piscicultura

55) Avicultura

56) Pecuária

57) Apicultura

58) Piscicultura

59) Avicultura

60) Pecuária

61) Apicultura

62) Piscicultura

63) Avicultura

64) Pecuária

65) Apicultura

66) Piscicultura

67) Avicultura

68) Pecuária

69) Apicultura

70) Piscicultura

71) Avicultura

72) Pecuária

73) Apicultura

74) Piscicultura

75) Avicultura

76) Pecuária

77) Apicultura

78) Piscicultura

79) Avicultura

80) Pecuária

81) Apicultura

82) Piscicultura

83) Avicultura

84) Pecuária

85) Apicultura

86) Piscicultura

87) Avicultura

88) Pecuária

89) Apicultura

90) Piscicultura

91) Avicultura

92) Pecuária

93) Apicultura

94) Piscicultura

95) Avicultura

96) Pecuária

97) Apicultura

98) Piscicultura

99) Avicultura

100) Pecuária

VI — DAG DEMONSTRATIVOS DOS PROJETOS AGROPE
CUÁRIOS

- 1979

Quadro demonstrativo dos "Recursos Financeiros" destinados à execução dos projetos agropecuários, evidenciando os Estabelecimentos de Ensino da rede COAGRI beneficiados e os elementos de despesas.

Quadro demonstrativo da "Receita Programada e Realizada" evidenciando o destino da produção e o comportamento das Escolas.

COORDENAÇÃO NACIONAL DO ENSINO AGROPECUÁRIO
RECURSOS PARA PROJETOS AGROPECUÁRIOS
EXERCÍCIO - 1979

Cr\$ 1,00

ESTABELECIDAMENTOS	3.1.2.0	3.1.3.1	3.1.3.2	TOTAL
01. E.A.F. de Manaus	1.275.000	—	—	1.275.000
02. E.A.F. de Castanhal	648.000	6.000	-	654.000
03. E.A.F. de São Luís	661.000	-	-	661.000
04. E.A.F. de Crato	1.066.000	-	-	1.066.000
05. E.A.F. de Belo Jardim	1.115.000	24.000	-	1.139.000
06. E.A.F. de Barreiros	456.000	94.000	-	550.000
07. E.A.F. de Satuba	320.000	45.000	60.000	425.000
08. E.A.F. de São Cristóvão	1.865.000	-	44.000	1.909.000
09. E.A.F. de Catu	367.000	28.000	-	395.000
10. E.A.F. de Alegre	1.055.000	-	-	1.055.000
11. E.A.F. de Santa Teresa	760.000	-	-	760.000
12. E.A.F. de Bambur	2.790.900	20.000	-	2.810.900
13. E.A.F. de Barbacena	863.000	-	-	863.000
14. E.A.F. de Januária	880.000	34.000	80.000	994.000
15. E.A.F. de Muzambinho	1.009.000	-	-	1.009.000
16. E.A.F. de Rio Pomba	532.000	-	-	532.000
17. E.A.F. de Uberlândia	591.000	-	-	591.000
18. E.A.F. de Concórdia	730.000	-	-	730.000
19. E.A.F. de Sertão	869.000	10.000	60.000	939.000
20. E.A.F. de B. Gonçalves	2.068.000	31.000	32.000	2.131.000
21. E.A.F. de Rio Verde	840.000	18.000	-	858.000
22. E.A.F. de Colatina	698.000	-	-	698.000
23. E.A.F. de Salinas	500.000	-	-	500.000
24. E.A.F. de Machado	669.000	-	-	669.000
25. E.A.F. de S. J. Evangelista	567.000	-	-	567.000
26. E.A.F. de Inconfidentes	524.000	90.000	105.000	719.000
27. E.A.F. de Colatina	544.000	-	-	544.000
28. E.A.F. de Urutaí	744.000	-	133.000	877.000
TOTAL	25.006.900	400.000	514.000	25.920.900

FONTE: COAGRI/DAG - 79

COORDENAÇÃO NACIONAL DO ENSINO AGROPECUÁRIO - COAGRI RESUMO GERAL DA RECEITA

PROGRAMADA E REALIZADA DAS ESCOLAS AGROTÉCNICAS FEDERAIS
EVENIM. 1476

ESTABELECIMENTOS	RECURSOS LIBERADOS	RECEITA PROGRAMADA	RECEITA REALIZADA			RECEITA NÃO PROGRAMADA				RECEITA TOTAL REALIZADA		
			Produção Comercial	Prod. Com. e Resar.	Total Rec. Realizada	%	Taxa Interato	Out. Prod. Diversas	TOTAL	Cr\$	%	
Manaus	1.275.000	1.421.280	1.542.571	184.989	1.727.570	121,5	268.565	13.981	282.546	19,8	2.010.116	141,4
Castanhal	654.000	893.700	569.856	343.853	913.708	102,2	300.841	40.002	340.843	38,1	1.254.551	160,3
São Luís	661.000	827.500	442.258	293.540	735.798	88,9	200.144	36.770	236.914	28,6	972.712	117,5
Crato	1.066.000	2.046.612	421.561	507.943	929.504	45,4	415.119	14.555	429.674	20,9	1.359.178	66,4
Belo Jardim	1.139.000	1.410.360	852.819	336.100	1.188.719	84,2	311.285	23.721	335.006	23,7	1.523.725	108,0
Barnaiz	550.000	730.000	734.622	73.006	807.628	110,6	196.597	44.692	240.289	32,9	1.047.917	143,5
Satuba	425.000	530.000	428.480	97.606	527.086	99,4	365.283	88.030	453.313	85,5	980.409	184,9
São Cristóvão	1.969.000	2.219.760	1.800.656	460.000	2.260.656	101,8	280.177	15.767	295.944	13,3	2.556.600	115,1
Catu	395.000	732.000	119.124	196.373	314.497	42,9	228.165	10.789	238.954	32,8	553.431	75,6
Alegre	1.055.000	2.419.054	1.052.944	593.760	1.646.704	68,0	369.575	5.714	375.289	15,5	2.021.993	83,5
Santa Teresa	760.000	1.270.000	1.319.846	458.653	1.778.509	140,0	445.250	264.174	709.424	55,8	2.487.933	195,9
Bambu	2.810.900	4.712.006	2.693.238	574.898	3.268.136	69,3	503.295	43.643	546.938	11,6	3.815.074	80,9
Barbacena	863.000	992.332	700.493	279.426	979.919	98,7	313.629	294.022	607.651	61,2	1.587.570	169,9
Januária	994.000	1.002.260	894.938	126.207	1.021.145	100,8	61.156	9.222	70.378	7,0	1.091.523	107,9
Muzambinho	1.009.000	1.239.800	395.191	218.300	613.491	49,4	405.720	11.800	417.520	33,6	1.031.011	83,1
Rio Pomba	532.000	709.400	304.079	340.000	644.079	90,7	471.873	10.401	482.274	67,9	1.126.353	158,7
Uberlândia	581.000	608.000	208.086	307.900	515.986	84,8	354.427	29.360	383.787	63,1	899.773	147,9
Concordia	730.000	1.661.350	936.467	740.000	1.676.467	100,9	1.005.881	71.024	1.077.005	64,8	2.753.472	165,7
Serão	939.000	1.090.000	559.420	179.165	738.585	69,6	316.260	128.631	443.091	41,8	1.181.676	111,4
B. Gonçalves	2.131.000	2.950.300	1.798.267	104.964	1.903.231	64,5	3.045	73.919	76.964	2,8	1.980.195	67,1
Rio Verde	858.000	874.000	453.643	209.000	662.643	75,8	249.607	31.950	281.597	32,2	944.240	108,0
Colatina	686.000	841.400	440.096	559.297	999.393	118,7	342.216	63.850	406.066	46,2	1.405.459	167,0
Salinas	500.000	760.000	187.266	151.934	339.200	44,6	213.402	1.600	215.002	26,2	554.202	72,9
Machado	669.000	1.084.500	516.679	405.105	921.784	84,9	201.596	24.363	225.959	20,8	1.147.743	106,8
S. J. Evangelista	567.000	1.149.000	644.113	72.000	716.113	62,3	28.254	37.584	65.838	5,7	781.951	68,0
Inconfidentes	719.000	1.150.000	555.042	411.257	966.299	84,0	184.058	10.200	194.258	16,8	1.160.557	100,9
Cuiabá	544.000	451.760	130.548	239.553	430.511	95,2	219.122	16.620	235.742	52,1	666.253	147,4
Urutá	877.000	1.130.000	424.965	550.674	975.639	86,3	217.112	48.633	265.745	23,5	1.241.384	109,8
T O T A L	25.920.900	36.876.374	21.178.067	9.014.933	30.193.000	81,8	8.470.764	1.463.237	9.934.001	26,9	40.127.001	108,8

FONTE: COAGRI/DAG - 79

OBS: (*) A Escola deixou de ressarir Cr\$ 68.485,00 da produção consumida

VII -DAG- ESCOLAS AGROTÉCNICAS FEDERAIS

— Resumo total dos projetos executados

— Resumo dos projetos de:

- 01 - -OLERICULTURA
- 02- -CULTURAS
- 03- -FRUTICULTURA
- 04- -AVICULTURA CORTE
- 05- - AVICULTURA POSTURA
- 06- -SUINOCULTURA
- 07- - BOVINOCULTURA
- 08- -AGROSTOLOGIA
- 09- -MELHORAMENTOS
- 10- -OUTROS PROJETOS
- 11 - -R. DIVERSAS E TAXAS

**COORDENAÇÃO NACIONAL DO ENSINO AGROPECUÁRIO RESUMO TOTAL
DOS PROJETOS DAS ESCOLAS AGROTÉCNICAS FEDERAIS**

PROJETOS	EXTENSÃO	1979		Cr\$ 1,00	
		RECURSOS	RECEITA PROGRA MADA	TOTAL DA PRODUÇÃO	%
01. Olencultura	55,79 (1)	1.090.400	3.213.746	1.906.022	59,3
02. Culturas	1.013,70 (1)	2.868.100	5.418.853	3.919.096	72,3
03. Fruticultura	104,05 (1)	377.400	466.630	539.167	115,5
04. Aves Corte	315.600 (2)	6.433.700	8.924.840	7.913.041	88,6
05. Aves Postura	33.070 (2)	4.736.840	4.852.168	4.070.405	83,8
06. Suínos	3.015 (2)	4.698.160	6.299.168	6.087.272	96,6
07. Bovinos	7.111 (2)	2.159.300	5.108.371	4.070.779	79,6
08. Agrostologia	309,0 (1)	677.900	-	-	-
09. Melhoramentos	-	880.000	-	-	-
10. Outros Projetos	-	1.999.100	2.592.598	1.755.703	67,7
11. Receitas Diversas	-	-	-	1.463.237	-
12. Taxas Internato				8.470.764	
TOTAL		25.920.900	36.876.374	40.195.486	109,0

FONTE: COAGRI/DAG - 79

OBS: 1 — Hectares
2 — Cabeças

COORDENAÇÃO NACIONAL DO ENSINO AGROPECUÁRIO
RESUMO TOTAL DOS PROJETOS DE OLERICULTURA

1979

CrS 1,00

ESTABELECIMENTOS	EXTEN- SÃO (ha)	RECURSOS	RECEITA PROGRA- MADA	TOTAL DA PRO- DUÇÃO	%
01. E.A.F. de Manaus	3,0	31.400	78.080	81.585	104,4
02. E.A.F. de Castanhal	1,0	10.000	22.000	27.121	123,2
03. E.A.F. de São Luiz	1,0	43.000	95.000	30.531	32,1
04. E.A.F. de Crato	3,54	144.000	413.587	173.438	41,9
05. E.A.F. de Belo Jardim	2,07	54.000	157.400	81.437	51,7
06. E.A.F. de Barreiros	1,0	8.000	40.000	13.943	34,8
07. E.A.F. de Satuba	1,0	14.000	40.000	45.133	112,8
08. E.A.F. de São Cristóvão	1,6	25.000	37.550	44.220	117,7
09. E.A.F. de Catu	1,0	15.000	40.000	53.763	134,4
10. E.A.F. de Alegre	2,73	89.000	250.029	106.173	42,4
11. E.A.F. de Santa Teresa	3,0	74.000	180.000	196.389	109,1
12. E.A.F. de Bambui	4,0	125.000	300.000	91.177	30,3
13. E.A.F. de Barbacena	3,4	57.000	106.000	101.074	117,2
14. E.A.F. de Januária	0,6	15.000	30.000	39.093	130,3
15. E.A.F. de Muzambinho	1,0	23.000	60.000	14.886	24,8
16. E.A.F. de Rio Pomba	2,0	40.000	180.000	30.240	16,8
17. E.A.F. de Uberlândia	2,0	45.000	94.000	113.567	120,8
18. E.A.F. de Concórdia	1,0	10.000	165.000	107.100	64,9
19. E.A.F. de Sertão	1,5	28.000	72.900	46.016	63,1
20. E.A.F. de Bento Gonçalves	4,0	43.000	317.200	103.698	32,6
21. E.A.F. de Rio Verde	1,7	30.000	64.000	26.536	41,4
22. E.A.F. de Colatina	5,0	34.000	116.000	108.962	93,9
23. E.A.F. de Salinas	1,0	8.000	33.000	11.979	36,3
24. E.A.F. de Machado	1,0	18.000	53.000	34.559	65,2
25. E.A.F. de S. J. Evangelista	2,0	14.000	88.000	41.311	46,9
26. E.A.F. de Inconfidentes	3,0	38.000	57.000	68.668	120,4
27. E.A.F. de Cuiabá	1,0	25.000	24.000	42.020	175,0
28. E.A.F. de Urutai	2,65	30.000	100.000	71.403	71,4
TOTAL	57,79	1.090.400	3.213.746	1.906.022 /	59,3

FONTE: COAGRI/DAG - 79

COORDENAÇÃO NACIONAL DO ENSINO AGROPECUÁRIO
RESUMO TOTAL DOS PROJETOS DE CULTURAS

ESTABELECI- MENTOS	EXTEN- SÃO (cab)	1979			Cr\$ 1,00
		RECURSOS	RECEITA PROGRA- MADA	TOTAL DA PRO- DUÇÃO	%
01. E.A.F. de Manaus	13,5	23.600	88.800	95.615	107,6
02. E.A.F. de Castanhal	7,2	39.500	51.200	24.018	46,9
03. E.A.F. de São Luís	5,0	38.000	11.000	10.663	96,9
04. E.A.F. de Crato	5,1	11.300	34.600	2.660	7,6
05. E.A.F. de Belo Jardim	2,0	5.400	-	8.662	-
06. E.A.F. de Barreiros	27,0	160.000	180.000	238.369	132,4
07. E.A.F. de Satuba	6,0	21.000	80.000	33.027	41,2
08. E.A.F. de São Cristóvão	24,0	89.500	120.300	105.703	87,8
09. E.A.F. de Catu	5,0	8.000	10.000	13.439	134,3
10. E.A.F. de Alegre	31,5	83.500	183.893	220.272	119,7
11. E.A.F. de Santa Teresa	17,2	38.300	115.000	182.403	158,6
12. E.A.F. de Bambui	65,2	45.000	670.000	6.839	1,0
13. E.A.F. de Barbacena	6,4	20.000	-	3.340	-
14. E.A.F. de Januária	28,0	56.000	24.000	37.732	157,2
15. E.A.F. de Muzambinho	11,0	41.000	105.000	172.788	164,5
16. E.A.F. de Rio Pomba	20,0	94.000	89.400	103.968	105,6
17. E.A.F. de Uberlândia	59,0	142.000	174.000	181.918	104,5
18. E.A.F. de Concórdia	82,5	238.000	840.000	572.904	88,2
19. E.A.F. de Sertão	75,5	272.500	439.600	438.770	99,8
20. E.A.F. de Bento Gonçalves	4,0	11.600	12.400	16.117	129,9
21. E.A.F. de Rio Verde	51,7	214.000	161.000	141.665	87,9
22. E.A.F. de Colatina	33,7	10.400	68.700	107.738	156,8
23. E.A.F. de Salinas	42,0	81.500	91.000	72.722	79,9
24. E.A.F. de Machado	34,0	135.000	323.200	264.845	81,9
25. E.A.F. de S. J. Evangelista	66,0	116.000	315.000	78.851	25,0
26. E.A.F. de Inconfidentes	46,0	257.000	500.000	419.746	83,9
27. E.A.F. de Cuiabá	124,0	306.000	295.760	255.814	86,4
28. E.A.F. de Uruaí	121,2	310.000	435.000	108.508	24,9
TOTAL	1.013,7	2.868.100	5.418.853	3.919.096	72,3

FONTE: COAGRI/DAG-79

COORDENAÇÃO NACIONAL DO ENSINO AGROPECUÁRIO
RESUMO TOTAL DOS PROJETOS DE FRUTICULTURA

		1979		Cr\$ 1,00	
ESTABELECIMENTOS	EXTEN- SÃO (ha)	RECURSOS	RECEITA PROGRA MADA	TOTAL DA PRO- DUÇÃO	%
01. E.A.F. de Manaus	10,0	15.000		2.845	
02. E.A.F. de Castanhal	4,6	8.700	16.500	3.272	19,8
03. E.A.F. de São Luís	3,0	4.000	-	20.543	-
04. E.A.F. de Crato	3,0	12.700	39.200	50.460	128,7
05. E.A.F. de Belo Jardim	1,0	2.000	5.480	13.837	252,5
06. E.A.F. de Barreiros	-	-	-	2.274	-
07. E.A.F. de Satuba	1,0	2.000	-	1.609	-
08. E.A.F. de São Cristóvão	10,0	44.000	52.300	56.544	108,1
09. E.A.F. de Catu	2,5	19.000	-	4.170	-
10. E.A.F. de Alegre	6,0	9.800	-	41.556	-
11. E.A.F. de Santa Teresa	6,3	16.500	74.000	83.008	112,1
12. E.A.F. de Bambuí	4,0	-	20.000	38.257	191,2
13. E.A.F. de Barbacena	6,5	26.000	10.000	3.695	36,9
14. E.A.F. de Januária	2,0	5.000	2.000	16.438	821,9
15. E.A.F. de Muzambinho	-	-	-	-	-
16. E.A.F. de Rio Pomba	-	-	-	-	-
17. E.A.F. de Uberlândia	-	-	-	360	-
18. E.A.F. de Concórdia	3,5	8.000	28.350	10.060	35,4
19. E.A.F. de Sertão	5,0	30.500	4.000	10.690	267,2
20. E.A.F. de Bento Gonçalves	1,0	68.600	-	752	-
21. E.A.F. de Rio Verde	8,0	10.000	33.000	19.563	54,4
22. E.A.F. de Colatina	6,25	6.600	17.500	36.741	209,9
23. E.A.F. de Salinas	-	-	-	8.305	-
24. E.A.F. de Machado	3,0	13.000	29.300	4.658	15,8
25. E.A.F. de S. J. Evangelista	3,0	4.000	-	-	-
26. E.A.F. de Inconfidentes	10,4	60.000	96.000	61.490	64,0
27. E.A.F. de Cuiabá	-	-	-	-	-
28. E.A.F. de Urutaí	4,0	12.000	39.000	48.040	123,1
TOTAL	104,05	377.400	466.630	539.167	115,5

FONTE: COAGRI/DAG - 79

COORDENAÇÃO NACIONAL DO ENSINO AGROPECUÁRIO

RESUMO TOTAL DOS PROJETOS DE AVES - CORTE

ESTABELECIMENTOS	1979				
	EXTEN- SÃO (cab)	RECURSOS	RECEITA PROGRA MADA	TOTAL DA PRO- DUÇÃO	Cr\$ 1,00 %
01. E.A.F. de Manaus	15.000	525.000	660.000	899.216	136,2
02. E.A.F. de Castanhal	16.000	480.000	672.800	764.772	113,6
03. E.A.F. de Sao Luís	10.000	323.000	468.000	336.976	72,0
04. E.A.F. de Crato	22.000	538.000	1.000.000	321.640	32,1
05. E.A.F. de Belo Jardim	12.000	433.500	540.980	559.250	103,3
06. E.A.F. de Barreiros	6.000	168.000	230.000	302.281	131,4
07. E.A.F. de Satuba	4.000	112.000	180.000	203.397	112,9
08. E.A.F. de São Cristóvão	13.000	555.000	560.000	675.887	120,6
09. E.A.F. de Catu	-	-	-	-	-
10. E.A.F. de Alegre	12.000	285.000	496.800	533.546	107,3
11. E.A.F. de Santa Teresa	6.000	144.000	170.000	350.436	206,1
12. E.A.F. de Bambui	15.000	539.240	870.000	690.583	79,3
13. E.A.F. de Barbacena	6.000	162.000	192.000	272.999	141,9
14. E.A.F. de Januária	17.600	422.860	565.760	538.099	95,1
15. E.A.F. de Muzambinho	10.000	250.000	340.000	7.760	2,2
16. E.A.F. de Rio Pomba	4.000	118.000	160.000	283.517	177,1
17. E.A.F. de Uberlândia	10.000	180.000	136.000	-	0,0
18. E.A.F. de Concórdia	96.000	60.000	144.000	254.964	177,0
19. E.A.F. de Sertão	7.000	190.000	295.500	82.553	27,9
20. E.A.F. de Bento Gonçalves	-	-	-	21.225	-
21. E.A.F. de Rio Verde	8.000	224.000	245.000	235.842	96,2
22. E.A.F. de Colatina	5.000	160.100	132.000	185.255	140,3
23. E.A.F. de Salinas	6.000	160.000	240.000	-	0,0
24. E.A.F. de Machado	8.000	200.000	226.000	157.498	69,6
25. E.A.F. de S. J. Evangelista	6.000	180.000	360.000	216.873	60,2
26. E.A.F. de Inconfidentes	-	-	-	-	-
27. E.A.F. de Cuiabá	1.000	24.000	40.000	18.472	46,1
28. E.A.F. de Urutai	-	-	-	-	-
TOTAL	315.600	6.433.700	8.924.840	7.913.041	88,6

FONTE: COAGRI/DAG - 79

**COORDENAÇÃO NACIONAL DO ENSINO AGROPECUÁRIO
RESUMO TOTAL DOS PROJETOS DE AVES - POSTURA**

ESTABELECEMENTOS	1979		Cr\$ 1,00		
	EXTEN SÃO (cab)	RECURSOS	RECEITA PROGRA MADA	TOTAL DA PRO DUÇÃO	%
01. E.A.F. de Manaus	3.000	510.000	394.400	422.294	107,0
02. E.A.F. de Castanhal	-	-	-	-	-
03. E.A.F. de São Luís	1.000	206.000	171.500	148.376	86,5
04. E.A.F. de Crato	2.000	293.000	343.600	225.696	65,6
05. E.A.F. de Belo Jardim	3.000	450.000	442.000	320.986	72,6
06. E.A.F. de Barreiros	1.000	168.000	210.000	196.869	93,7
07. E.A.F. de Satuba	-	-	-	-	-
08. E.A.F. de São Cristóvão	2.400	679.000	833.000	615.399	73,8
09. E.A.F. de Catu	-	-	-	-	-
10. E.A.F. de Alegre	1.000	200.000	365.736	125.959	34,4
11. E.A.F. de Santa Teresa	2.230	108.000	141.000	213.497	151,4
12. E.A.F. de Bambuí	4.000	423.000	450.000	783.124	174,0
13. E.A.F. de Barbacena	1.700	216.000	159.732	83.891	52,5
14. E.A.F. de Januária	2.800	252.140	258.500	264.543	102,3
15. E.A.F. de Muzambinho	1.000	180.000	121.800	6.753	5,5
16. E.A.F. de Rio Pomba	-	-	-	15.232	-
17. E.A.F. de Uberlândia	1.000	91.200	-	-	-
18. E.A.F. de Concórdia	-	-	-	-	-
19. E.A.F. de Sertão	2.000	208.000	185.000	150.577	81,3
20. E.A.F. de Bento Gonçalves	500	91.000	152.900	78.881	51,5
21. E.A.F. de Rio Verde	1.000	180.000	140.000	7.560	5,4
22. E.A.F. de Colatina	940	120.500	102.000	109.524	107,3
23. E.A.F. de Salinas	-	-	-	-	-
24. E.A.F. de Machado	1.000	94.000	114.000	89.347	78,3
25. E.A.F. de S. J. Evangelista	500	80.000	54.000	53.058	98,2
26. E.A.F. de Inconfidentes	-	-	-	-	-
27. E.A.F. de Cuiabá	500	87.000	55.000	8.910	16,2
28. E.A.F. de Urutaí	500	100.000	158.000	149.929	94,8
TOTAL	33.070	4.736.840	4.852.168	4.070.405	83,8

FONTE: COAGRI/DAG - 79

**COORDENAÇÃO NACIONAL DO ENSINO AGROPECUÁRIO RESUMO
TOTAL DOS PROJETOS DE SUÍNOS - CRIA/ENGORDA**

ESTABELECEMENTOS	EXTENSAO		RECURSOS	RECEITA PROGRA- MADA	1979		%
	(Mat)	(Cap)			TOTAL DA PRO- DUÇÃO	Cr\$ 1,00	
01. E.A.F. de Manaus		160	160.000	200.000	226.015		113,0
02. E.A.F. de Castanhal	07	60	93.000	123.200	90.610		73,5
03. E.A.F. de São Luís		40	47.000	82.000	130.741		159,4
04. E.A.F. de Crato	10		59.000	90.002	29.400		32,6
05. E.A.F. de Belo Jardim	13	30	87.500	132.500	145.003		109,4
06. E.A.F. de Barreiros	10		46.000	70.000	53.892		76,9
07. E.A.F. de Satuba	10	40	120.000	150.000	128.152		85,4
08. E.A.F. de São Cristóvão	20	144	300.000	374.060	484.723		129,5
09. E.A.F. de Catu	10	40	96.000	162.000	69.867		43,1
10. E.A.F. de Alegre	30	120	223.000	518.000	303.461		58,5
11. E.A.F. de Santa Teresa	35	120	266.000	320.000	344.335		107,6
12. E.A.F. de Bambui	30	450	962.660	1.262.006	1.449.635		114,8
13. E.A.F. de Barbacena		220	226.000	227.000	338.752		149,2
14. E.A.F. de Januária	10	40	60.000	90.000	97.308		108,1
15. E.A.F. de Muzambinho	10	120	231.000	319.000	92.790		29,0
16. E.A.F. de Rio Pomba	08		280.000	280.000	203.074		72,5
17. E.A.F. de Uberlândia	10	90	76.000	150.000	161.024		107,3
18. E.A.F. de Concórdia	20	200	190.000	250.000	269.640		107,8
19. E.A.F. de Sertão	-	-	-	-	-		-
20. E.A.F. de Bento Gonçalves	s	—	-	-	-		-
21. E.A.F. de Rio Verde	10		160.000	172.000	186.112		108,2
22. E.A.F. de Colatina	18	100	236.000	264.400	260.736		98,6
23. E.A.F. de Salinas		300	235.000	396.000	242.394		61,2
24. E.A.F. de Machado	10	140	171.000	222.000	200.127		90,1
25. E.A.F. de S.J. Evangelista	10	90	113.000	97.000	173.839		179,2
26. E.A.F. de Inconfidentes		180	61.000	113.000	134.886		119,3
27. E.A.F. de Cuiabá		20	64.000	21.000	27.016		128,6
28. E.A.F. de Urutaí		30	135.000	214.000	243.740		113,8
TOTAL	281	2.734	4.698.160	6.299.168	6.087.272		96,6

FONTE: COAG R I/DAG - 79

COORDENAÇÃO NACIONAL DO ENSINO AGROPECUÁRIO RESUMO
TOTAL DOS PROJETOS DE BOVINOS - LEITE/CARNE

ESTABELECIMENTOS	EXTEN- SÃO (Cab)	1979		Cr\$ 1,00	
		RECURSOS	RECEITA PROGRA- MADA	TOTAL DA PRO- DUÇÃO	%
01. E.A.F. de Manaus	09	10.000	—	—	
02. E.A.F. de Castanhal	-	-	-	-	-
03. E.A.F. de São Luís	-	-	-	57.968	-
04. E.A.F. de Crato	15	-	107.625	116.120	107,8
05. E.A.F. de Belo Jardim	14	56.500	120.000	59.544	49,6
06. E.A.F. de Barreiros	-	-	-	-	-
07. E.A.F. de Satuba	11	55.000	80.000	113.870	142,3
08. E.A.F. de São Cristóvão	70	140.000	186.750	248.409	133,0
09. E.A.F. de Catu	95	190.000	520.000	173.258	33,3
10. E.A.F. de Alegre	50	161.000	604.596	295.838	48,9
11. E.A.F. de Santa Teresa	30	100.000	270.000	408.441	151,2
12. E.A.F. de Bambuí	108	249.000	1.140.000	208.521	18,2
13. E.A.F. de Barbacena	60	150.000	297.600	176.168	59,1
14. E.A.F. de Januária	10	13.000	32.000	17.932	56,0
15. E.A.F. de Muzambinho	40	200.000	294.000	318.514	108,3
16. E.A.F. de Rio Pomba	-	-	-	8.048	-
17. E.A.F. de Uberlândia	120	56.800	54.000	59.117	109,4
18. E.A.F. de Concórdia	50	140.000	213.000	456.227	214,1
19. E.A.F. de Sertão	1-8	54.000	63.000	78.464	124,5
20. E.A.F. de Bento Gonçalves	-	-	-	—	-
21. E.A.F. de Rio Verde	11	30.000	49.000	43.365	88,5
22. E.A.F. de Colatina	115	130.000	140.800	190.437	135,2
23. E.A.F. de Salinas	-	-	-	3.800	-
24. E.A.F. de Machado	25	38.000	117.000	170.750	145,9
25. E.A.F. de S. J. Evangelista	30	60.000	235.000	152.181	64,7
26. E.A.F. de Inconfidentes	60	148.000	384.000	281.509	73,3
27. E.A.F. de Cuiabá	30	38.000	16.000	78.279	489,2
28. E.A.F. de Urutai	140	140.000	184.000	354.019	192,4
TOTAL	1.111	2.159.300	5.108.371	4.070.779	79,6

FONTE: COAGRI/DAG - 79

COORDENAÇÃO NACIONAL DO ENSINO AGROPECUÁRIO
RESUMO TOTAL DOS PROJETOS DE AGROSTOLOGIA

ESTABELECEMENTOS	EXTEN- SÃO (ha)	1979		Cr\$ 1,00	
		RECURSOS	RECEITA PROGRA- MADA	TOTAL DA PRO- DUÇÃO	%
01. E.A.F. de Manaus					
02. E.A.F. de Castanhal	5,0	22.000	-	-	-
03. E.A.F. de São Luís	-	-	-	-	-
04. E.A.F. de Crato	-	-	-	-	-
05. E.A.F. de Belo Jardim	29,0	45.500	-	-	-
06. E.A.F. de Barreiros	-	-	-	-	-
07. E.A.F. de Satuba	3,0	31.000	-	-	-
08. E.A.F. de São Cristóvão	25,0	30.000	-	-	-
09. E.A.F. de Catu	30,0	67.000	-	-	-
10. E.A.F. de Alegre	5,0	3.700	-	-	-
11. E.A.F. de Santa Teresa	5,0	13.200	-	-	-
12. E.A.F. de Bambuí	65,0	154.000	-	-	-
13. E.A.F. de Barbacena	5,0	6.000	-	-	-
14. E.A.F. de Januária	50,0	70.000	-	-	-
15. E.A.F. de Muzambinho	25,0	84.000	-	-	-
16. E.A.F. de Rio Pomba	-	-	-	-	-
17. E.A.F. de Uberlândia	-	-	-	-	-
18. E.A.F. de Concórdia	-	-	-	-	-
19. E.A.F. de Sertão	12,0	36.000	-	-	-
20. E.A.F. de Bento Gonçalves	-	-	-	-	-
21. E.A.F. de Rio Verde	-	-	-	-	-
22. E.A.F. de Colatina	-	-	-	-	-
23. E.A.F. de Salinas	15,0	15.500	-	-	-
24. E.A.F. de Machado	-	-	-	-	-
25. E.A.F. de S. J. Evangelista	-	-	-	-	-
26. E.A.F. de Inconfidentes	10,0	50.000	-	-	-
27. E.A.F. de Cuiabá	-	-	-	-	-
28. E.A.F. de Urutaí	25,0	50.000	-	-	-
TOTAL	309,0	677.900	-	-	-

FONTE: COAGRI/DAG -79

**COORDENAÇÃO NACIONAL DO ENSINO AGROPECUÁRIO
RESUMO TOTAL DOS PROJETOS DE MELHORAMENTOS**

ESTABELECIMENTOS		EXTENSÃO	REC.	REC. PROG.	TOTAL PROD.	%
01.	E.A.F. de Manaus	—	—	—	—	—
02.	E.A.F. de Castanhal.	-	—	—	—	—
03.	E.A.F. de São Lufs	-	—	—	—	—
04.	E.A.F. de Crato	-	—	—	—	—
05.	E.A.F. de Belo Jardim	-	—	—	—	—
06.	E.A.F. de Barreiros	-	—	-	—	—
07.	E.A.F. de Satuba (1)	10,0 ha	70.000	-	—	—
08.	E.A.F. de São Cristóvão	-	—	—	—	—
09.	E.A.F. de Catu	-	—	—	—	—
10.	E.A.F. de Alegre	-	-	-	—	—
11.	E.A.F. de Santa Teresa	-	—	—	—	—
12.	E.A.F. de Bambuí (2-3)	03 tanq+35 km	313.000	-	—	—
13.	E.A.F. de Barbacena	-	-	—	—	—
14.	E.A.F. de Januária (1)	50,0 ha	100.000	-	—	—
15.	E.A.F. de Muzambinho	-	—	-	—	—
16.	E.A.F. de Rio Pomba	-	—	—	—	—
17.	E.A.F. de Uberlândia	—	—	—	—	—
18.	E.A.F. de Concórdia	—	72.000.	-	—	—
19.	E.A.F. de Sertão (4-5)	22,0 ha (5)	120.000	-	—	—
20.	E.A.F. de Bento Gonçalves	-	—	-	—	—
21.	E.A.F. de Rio Verde	-	—	—	—	—
22.	E.A.F. de Colatina	-	—	—	—	—
23.	E.A.F. de Salinas	-	—	—	—	—
24.	E.A.F. de Machado	—	—	—	—	—
25.	E.A.F. de S. J. Evangelista	-	—	—	—	—
26.	E.A.F. de Inconfidentes (2)	01 Unid	105.000	-	—	—
27.	E.A.F. de Cuiabá	—	—	—	—	—
28.	E.A.F. de Urutaí (1)	55,0 ha	100.000	—	—	—
TOTAL		-	880.000	-	-	-

FONTE: COAGRI/DAG -79

OBS: 1 — Desmatamento para pastagem 4 — Roçagem/Destoca/Rec. Solo
 2 — Const. para Piscicultura 5 — Rec. Máquinas Agrícolas
 3 - Const. e reforma de cerca * - Reforço de Recursos p/atender Projetos

COORDENAÇÃO NACIONAL DO ENSINO AGROPECUÁRIO
RESUMO - OUTROS PROJETOS

E. A. F. DE	EXTENSÃO	RECURSOS	1979		%
			REC. PROG	TOTAL PROD.	
01. Manaus	-	-	-	-	-
02. Castanhal (1)	0,5 Fam	800	8.000	3.915	48,9
03. São Luís	-	-	-	-	-
04. Crato (1)	5,0 Fam	8.000	17.998	10.090	56,0
05. Belo Jardim (2)	0,5 Mat	4.600	12.000	-	0,0
06. Barreiros	-	-	-	-	-
07. Satuba	-	-	-	1.898	-
08. São Cristóvão (2)	540 U.A.	46.500	55.800	29.771	53,3
09. Catu	-	-	-	-	-
10. Alegre (3)	-	-	-	19.899	-
11. Santa Teresa	-	-	-	-	-
12. Bambuí	-	-	-	-	-
13. Barbacena	-	-	-	-	-
14. Januária	-	-	-	-	-
15. Muzambinho	-	-	-	-	-
16. Rio Pomba	-	-	-	-	-
17. Uberlândia	-	-	-	-	-
18. Concórdia (2-3)	10+12 (Mat)	12.000	21.000	5.572(4)	26,5
19. Sertão	-	-	-	-	-
20. B. Gonçalves (2-4-5-6)	0,2 ha + 3 Mat 112.000 Lit.	1.916.800	2.467.800	1.682.558	68,2
21. Rio Verde (2)	10 Mat	10.000	10.000	2.000	20,0
22. Colatina	0,25 ha	400	-	-	-
23. Salinas	-	-	-	-	-
24. Machado	-	-	-	-	-
25. S. J. Evangelista	-	-	-	-	-
26. Inconfidentes	-	-	-	-	-
27. Cuiabá	-	-	-	-	-
28. Urutaí	-	-	-	-	-
TOTAL	-	1.999.100	2.592.598	1.755.703	67,7

FONTE: COAGRI/DAG -79

OBS: 1 — Abelhas 4 — Flores
 2 — Coelhos 5 — Mudas
 3 — Ovinos 6 — Agro-Indústria

**COORDENAÇÃO NACIONAL DO ENSINO AGROPECUÁRIO
RESUMO: RECEITAS DIVERSAS - TAXAS INTERNATO**

1979

Cr\$ 1,00

ESTABELECEMENTOS	DIVERSOS	TAXAS INTERN.	TOTAL
01. E.A.F. de Manaus	13.981	268.565	282.546
02. E.A.F. de Castanhal	40.002	300.841	340.843
03. E.A.F. de São Luis	36.770	200.144	236.914
04. E.A.F. deCrato	14.555	415.119	429.674
05. E.A.F. de Belo Jardim	23.721	311.285	335.006
06. E.A.F. de Barreiros	44.692	195.597	240.289
07. E.A.F. de Satuba	88.030	365.293	453.323
08. E.A.F. de São Cristóvão	15.767	280.177	295.944
09. E.A.F. de Catu	10.769	228.165	238.934
10. E.A.F. de Alegre	5.714	369.575	375.289
11. E.A.F. de Santa Teresa	264.174	445.250	709.424
12. E.A.F. de Bambuí	43.643	503.295	546.938
13. E.A.F. de Barbacena	294.022	313.629	607.651
14. E.A.F. de Januária	9.222	61.156	70.378
15. E.A.F. de Muzambinho	220	417.300	417.520
16. E.A.F. de Rio Pomba	10.401	471.873	482.274
17. E.A.F. de Uberlândia	29.360	354.427	383.787
18. E.A.F. de Concórdia	71.024	1.005.981	1.077.005
19. E.A.F. de Sertão	126.831	316.260	443.091
20. E.A.F. de Bento Gonçalves	73.919	3.045*	76.964
21. E.A.F. de Rio Verde	31.990	249.607	281.597
22. E.A.F. de Colatina	63.850	342.216	406.066
23. E.A.F. de Salinas	1.600	213.402	215.002
24. E.A.F. de Machado	24.363	201.596	225.959
25. E.A.F. de S. J. Evangelista	37.584	28.254	65.838
26. E.A.F. de Inconfidentes	10.200	184.058	194.258
27. E.A.F. de Cuiabá	16.620	219.122	235.742
28. E.A.F. de Urutaí	48.633	217.112	265.745
TOTAL	1.451.657	8.482.344	9.934.001

FONTE: COAGRI/DAG - 79

OBS: (*) Taxas Inscrição

VIM - DAG - SITUAÇÃO DOS PROJETOS AGROPECUÁRIOS POR ESTABELECIMENTO

- Área total da propriedade
- Projetos programados — 79
 - a) Extensão
 - b) Recursos
 - c) Receita
- Valor e destino da produção
 - a) Comercializada
 - b) Consumida
 - c) Total da produção
- Demonstração percentual de desempenho (representação gráfica)
 - a) Recursos
 - b) Receita programada
 - c) Receita realizada

ESCOLA AGROTÉCNICA FEDERAL DE MANAUS - AM

PROJETOS PROGRAMADOS PARA 1979

AREA:200 ha (DRF)

PROJETOS PROGRAMADOS	EXTENSÃO	RECURSOS (Cr\$ 1,00)	RECEITA PROGRAMADA (Cr\$ 1,00)
01. Olericultura	2,0 ha	12.500	31.500
02. Pimentão	1,0 ha	18.900	46.580
03. Batata Doce	1,0 ha	3.900	8.800
04. Mandioca 79/80	6,0 ha	5.000	-
05. Mandioca 78/79	6,0 ha	-	30.000
06. Pomar/Manutenção	10,0 ha	15.000	-
07. Mudar/Form.	10.000 unid.	14.700	50.000
08. Aves Corte	15.000 cab.	525.000	660.000
09. Aves Postura	3.000 cab.	510.000	394.400
10. Suino Engorda	160 cap	160.000	200.000
11. Bovino Leite	9 mat	10.000	-
TOTAL		1.275.000	1.421.280

FONTE: COAGRI/DAG.

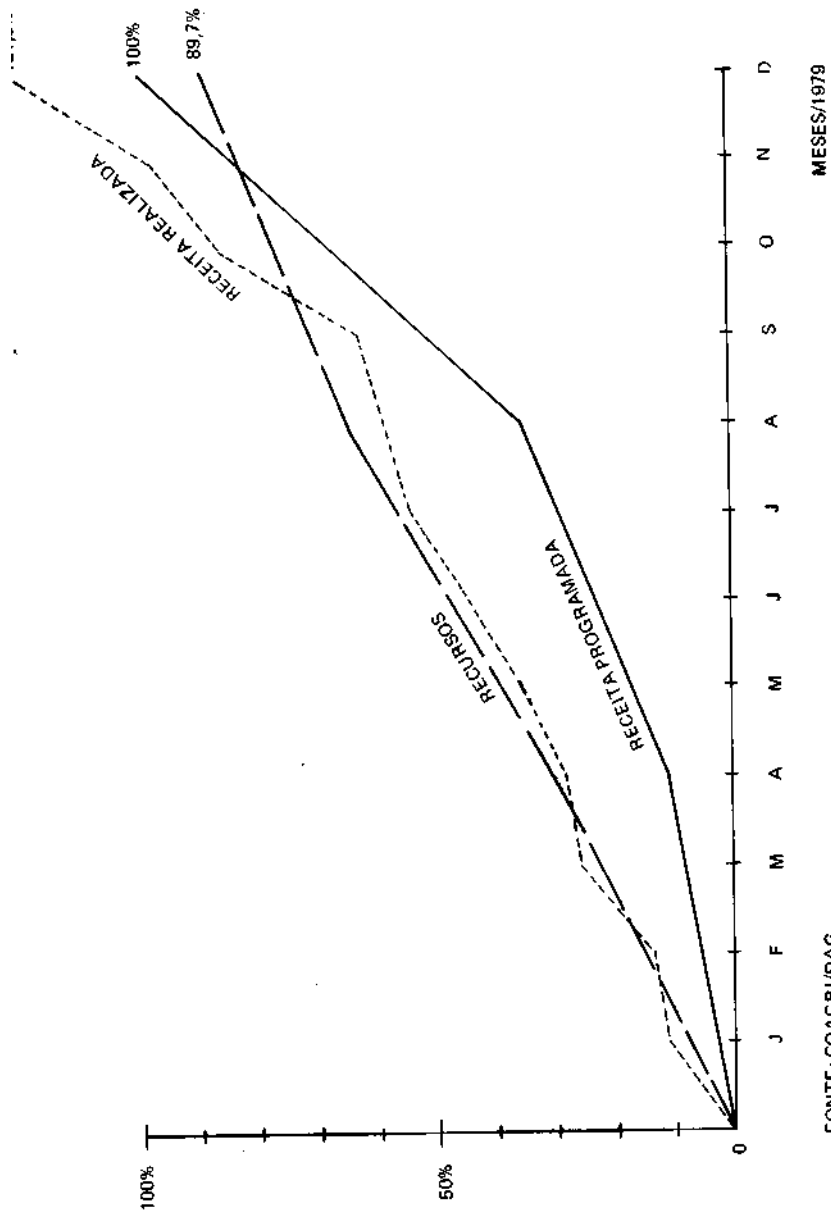
ESCOLA AGROTÉCNICA FEDERAL DE MANAUS - AM PROJETOS
AGROPECUÁRIOS - VALOR DA PRODUÇÃO - 1979

ORDEN	PROJETOS	RECEITA										E	C+E
		A		B		C		D		C+D			
		PRODUÇÃO PROGRAMADA	PROD. COMERCIALIZADA	CONSUMO RESARCIDO	TOTAL REALIZADO	TOTAL REALIZADO	%	TOTAL PRODUÇÃO CONSUMIDA	VALOR TOTAL DA PRODUÇÃO				
01	Olericultura 1.1 - C. Olerícolas Diversas 1.2 - Pimentão	31.500 46.580	2.100 43.750	32.635 3.100	34.735 46.850	110,2 100,5	32.635 3.100	34.735 46.850	34.735 46.850	110,2 100,5	32.635 3.100	34.735 46.850	
02	Culturas 2.1 - Batata Doce 2.2 - Mandioca 78/79 2.3 - Mudanças Diversas	8.800 30.000 50.000	- 28.600 56.175	9.346 1.494 -	9.346 30.094 56.175	106,2 100,3 112,3	9.346 1.494 -	9.346 30.094 56.175	9.346 30.094 56.175	106,2 100,3 112,3	9.346 1.494 -	9.346 30.094 56.175	
03	Fruticultura	-	325	2.520	2.845	-	2.520	2.845	2.845	-	2.520	2.845	
04	Avicultura 4.1 - Aves Corte 4.2 - Aves Postura	660.000 394.400	874.016 328.865	25.200 93.429	899.216 422.294	136,2 107,0	25.200 93.429	899.216 422.294	899.216 422.294	136,2 107,0	25.200 93.429	899.216 422.294	
05	Suínocultura - Engorda	200.000	208.740	17.275	226.015	113,0	17.275	226.015	226.015	113,0	17.275	226.015	
	Subtotal	1.421.280	1.542.571	184.999	1.727.570	121,5	184.999	1.727.570	1.727.570	121,5	184.999	1.727.570	
06	Receita não programada 6.1 - Diversos 6.2 - Taxas Internato	- -	13.981 268.565	- -	13.981 268.565	- -	- -	13.981 268.565	13.981 268.565	- -	- -	13.981 268.565	
	TOTAL	1.421.280	1.825.117	184.999	2.010.116	141,4	184.999	2.010.116	2.010.116	141,4	184.999	2.010.116	

FONTE: COAGRI/DAG.

Observação: 1 - A administração atingiu a receita programada, realizou 121,5% do previsto. A diferença de 21,5% a maior, é significativa.

ESCOLA AGROTÉCNICA FEDERAL DE MANAUS - AM
 PROJETOS AGROPECUARIOS - DEMONSTRAÇÃO PERCENTUAL DE DESEMPENHO



FONTE: COAGRI/DAG

ESCOLA AGROTÉCNICA FEDERAL DE CASTANHAL - PA

PROJETOS PROGRAMADOS PARA 1979

ÁREA: 271,59 ha (DRF)

PROJETOS PROGRAMADOS	EXTENSÃO	RECURSOS (CrS 1.00)	RECEITA PROGRAMADA (CrS 1.00)
01. Olericultura	1,0 ha	10.000	22.000
02. Cana de Açúcar	1,0 ha	6.000	20.000
03. Feijão — 40	1,0 ha	2.300	5.200
04. Batata Doce	1,0 ha	3.000	9.000
05. Arroz	1,0 ha	4.600	7.000
06. Cacau/Form.	1,0 ha	7.600	-
07. Seringueira	1,0 ha	7.500	-
08. Guaraná — 1? ano	1,0 ha	3.500	-
09. Banana/Form.	1,0 ha	3.000	12.500
10. Citrus	3,6 ha	5.700	4.000
11. Mudras Diversas	5.000 unid	5.000	10.000
12. Pastagem	5,0 ha	22.000	-
13. Apicultura	5,0 fam	800	8.000
14. Aves Corte	16.000 unid	480.000	672.800
15. Suíno Engorda	60 cap	63.000	86.400
16. Suíno Cria	7 mat	30.000	36.800
TOTAL		654.000	893.700

FONTE: COAGRI/DAG.

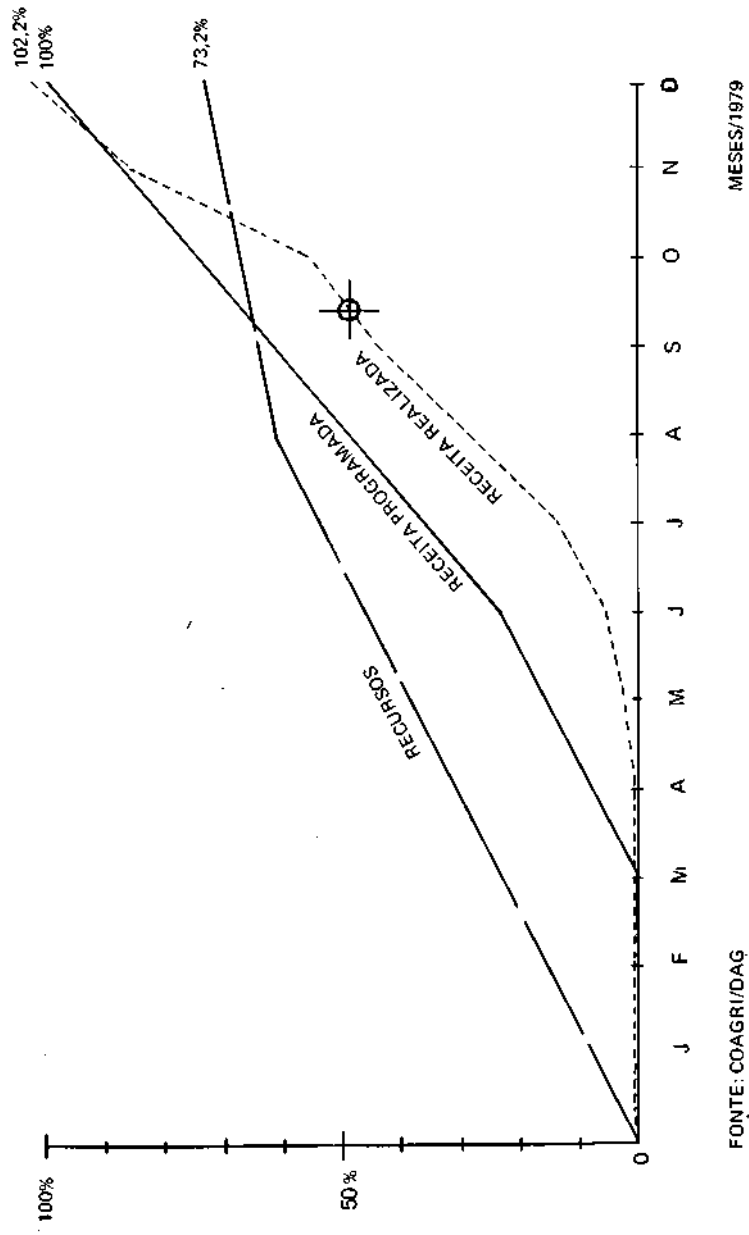
ESCOLA AGROTÉCNICA FEDERAL DE CASTANHAL - PA PROJETOS
AGROPECUÁRIOS - VALOR DA PRODUÇÃO - 1979

ORDEN	PROJETOS	RECEITA										E	C+E					
		A		B				C						D	TOTAL REALIZADO	%	TOTAL PRODUÇÃO CONSUMIDA	VALOR TOTAL DA PRODUÇÃO
		PRODUÇÃO GRAMADA	B	PROD. COMER. CIALIZADA	C	CONSUMO RES- SARCIDO	D	C+D	%									
01	Olericultura	22.000		4.848		22.273						27.121	123,2	22.273	27.121			
02	Cultura																	
	2.1 - Cana de Açúcar	20.000																
	2.2 - Feijão - 40	5.200		1.166		11.732						12.898	248,0	11.732	12.898			
	2.3 - Batata Doce	9.000		1.999		3.121						5.120	56,8	3.121	5.120			
	2.4 - Arroz	7.000																
	2.5 - Mudas Diversas	10.000		6.000								6.000	60,0		6.000			
03	Fruticultura																	
	3.1 - Banana	12.500		276		639						915	7,3	639	915			
	3.2 - Citrus	4.000		1.344		1.013						2.357	58,9	1.013	2.357			
04	Apicultura	8.000		3.915								3.915	48,9		3.915			
05	Avicultura - Corte	672.800		507.747		257.025						764.772	113,6	257.025	764.772			
06	Suínocultura																	
	6.1 - Cria	36.800		23.280		10.950						34.230	93,0	10.950	34.230			
	6.2 - Engorda	86.400		19.280		37.100						56.380	65,2	37.100	56.380			
	Subtotal	893.700		569.855		343.853						913.708	102,2	343.853	913.708			
07	Recita não programada																	
	7.1 - Diversos			40.002								40.002			40.002			
	7.2 - Taxas Internato			300.841								300.841			300.841			
	TOTAL	893.700		910.698		343.853						1.254.551	140,3	343.853	1.254.551			

FONTE: COAGRI/DAG.

Observação: 1 - A administração atingiu a receita programada, realizou 102,2% do previsto. A diferença de 2,2% a maior, não é significativa.

ESCOLA AGROTÉCNICA FEDERAL DE CASTANHAL - PA
 PROJETOS AGROPECUÁRIOS - DEMONSTRAÇÃO PERCENTUAL DE DESEMPENHO



FONTE: COAGRI/DAG

○ SUPERVISÃO TÉCNICA INTEGRADA

ESCOLA AGROTÉCNICA FEDERAL DE SÃO LUIS - MA

PROJETOS PROGRAMADOS PARA 1979

ÁREA: 160 ha (DRF)

PROJETOS PROGRAMADOS	EXTENSÃO	RECURSOS (Cr\$ 1,00)	RECEITA PROGRAMADA (Cr\$ 1,00)
01. Olericultura	1,0 ha	43.000	95.000
02. Feijão	2,0 ha	3.000	6.400
03. Arroz	1,0 ha	1.000	4.600
04. Café - 1? ano	1,0 ha	10.000	-
05. Pimenta do Reino	1,0 ha	24.000	-
06. Coco — 2º ano	1,0 ha	1.000	-
07. Abacate — 2? ano	1,0 ha	2.000	-
08. Citrus	1,0 ha	1.000	-
09. Aves Corte	10.000 unid	323.000	468.000
10. Aves Postura	1.000 cab	206.000	171.500
11. Suino Engorda	40 cap	47.000	82.000
TOTAL		661.000	827.500

FONTE: COAGRI/DAG.

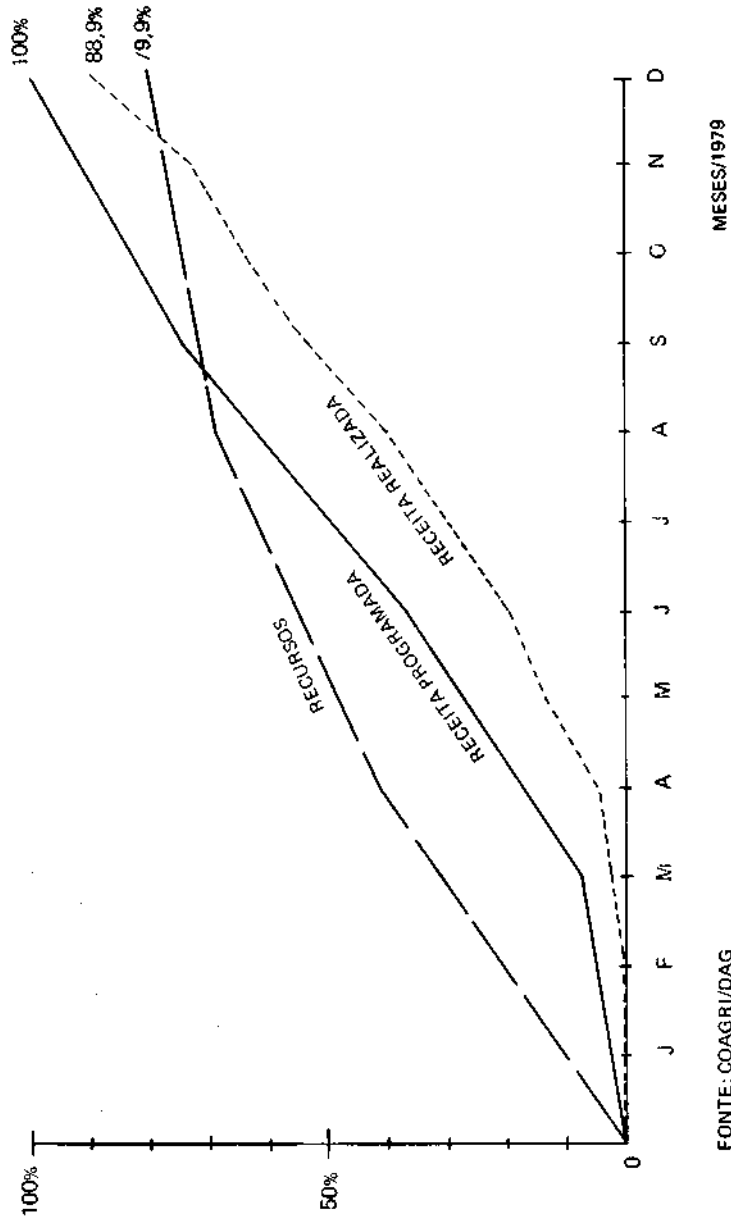
ESCOLA AGROTÉCNICA FEDERAL DE SÃO LUIS - MA PROJETOS AGROPECUÁRIOS -
VALOR NA PRODUÇÃO - 1979

ORDEN	PROJETOS	RECEITA										E	C+E		
		A		B				C		D				C+D	%
		PRODUÇÃO PROGRAMADA	GRAMADA	PROD. COMERCIALIZADA	CONSUMO RES.	SARCIDO	TOTAL REALIZADO	TOTAL REALIZADO							
01	Olericultura	95.000		8.710	21.821						30.531		30.531		
02	Culturas	6.400		1.083	9.580						10.663		10.663		
	2.1 - Feijão	4.600													
	2.2 - Arroz														
03	Fruticultura			8.066	12.477						20.543		20.543		
04	Avicultura	468.000		278.250	58.726						336.976		336.976		
	4.1 - Aves Corte	171.500		90.711	57.665						148.376		148.376		
	4.2 - Aves Postura	82.000		55.438	75.303						130.741		130.741		
05	Suínocultura - Engorda				57.968						57.968		57.968		
06	Bovinocultura														
	Subtotal	827.500		442.258	293.540						735.798		735.798		
07	Receita não programada														
	7.1 - Diversos			36.770							36.770		36.770		
	7.2 - Taxas Internato			200.144							200.144		200.144		
	TOTAL	827.500		679.172	293.540						972.712		972.712		

FONTE: COAGRI/DAG.

Observação: 1 - A administração atingiu a receita programada, realizou 88,9% do previsto. A diferença de 11,1% a menor, não é significativa.

ESCOLA AGROTÉCNICA FEDERAL DE SÃO LUÍS - MA
 PROJETOS AGROPECUÁRIOS - DEMONSTRAÇÃO PERCENTUAL DE DESEMPENHO



FONTE: COAGRI/DAG

ESCOLA AGROTÉCNICA FEDERAL DE CRATO - CE

PROJETOS PROGRAMADOS PARA 1979

ÁREA: 140 ha (DRF)

PROJETOS PROGRAMADOS	EXTENSÃO	RECURSOS (Cr\$ 1,00)	RECEITA PROGRAMADA (Cr\$ 1,00)
01. Olericultura	3,54 ha	144.000	413.587
02. Milho	2,0 ha	1.500	12.600
03. Cana de Açúcar/Form.	2,0 ha	4.100	-
04. Mandioca	1,0 ha	1.600	10.000
05. Mamão Manut.	1,0 ha	5.900	20.000
06. Banana Manut.	2,0 ha	6.800	19.200
07. Mudam Ornament.	1.000 unid	4.100	12.000
08. Apicultura	50 Fam	8.000	17.998
09. Aves Corte	22.000 cab	538.000	1.000.000
10. Aves Postura	2.000 cab	293.000	343.600
11. Suino Cria	10 Mat	59.000	90.002
12. Bovino Carne	15 UA	—	107.625
TOTAL		1.066.000	2.046.612

FONTE: COAGRI/DAG.

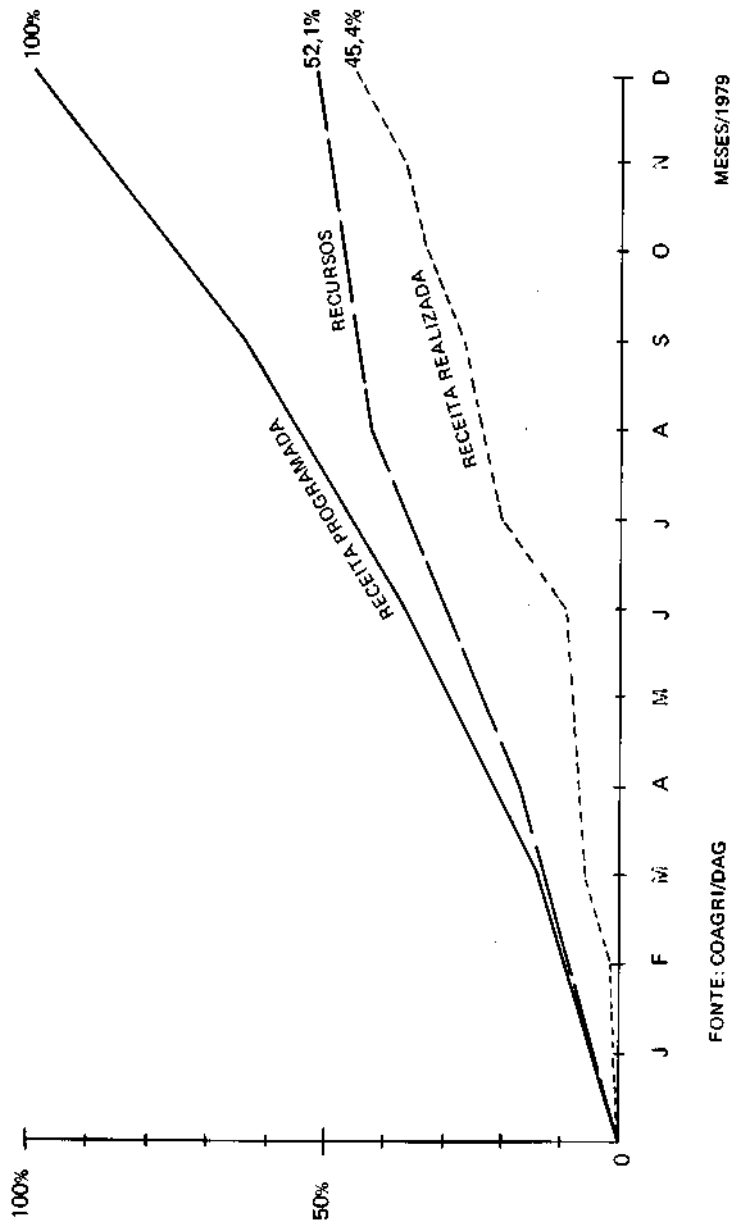
ESCOLA AGROTÉCNICA FEDERAL DE CRATO - CE PROJETOS
AGROPECUÁRIOS - VALOR DA PRODUÇÃO - 1979

ORDEN	PROJETOS	RECEITA										E	C+E
		A		B		C		D		C+D	%		
		PRODUÇÃO PROGRAMADA	PRODUÇÃO REALIZADA	PROD. COMERCIALIZADA	CONSUMO RESARCIDO	CONSUMO RESARCIDO	TOTAL REALIZADO	TOTAL DA PRODUÇÃO CONSUMIDA	VALOR TOTAL DA PRODUÇÃO				
01	Olericultura	413.587	45.394	128.044	173.438	41,9	128.044	173.438	173.438			173.438	
02	Culturas												
	2.1 - Milho	12.600	500	640	1.140	0,0	640	1.140	1.140			1.140	
	2.2 - Mandioca	10.000	-	-	-	-	-	-	-			-	
	2.3 - Mudanças Ornamentais	12.000	1.520	-	1.520	12,6	-	1.520	1.520			1.520	
03	Fruticultura - Diversos	-	658	2.364	3.022	-	2.364	3.022	3.022			3.022	
	3.1 - Mamão	20.000	4.253	16.220	20.473	102,3	16.220	20.473	20.473			20.473	
	3.2 - Banana	19.200	5.657	21.308	26.965	140,4	21.308	26.965	26.965			26.965	
04	Apicultura	17.998	8.490	1.600	10.090	56,0	1.600	10.090	10.090			10.090	
05	Avicultura												
	5.1 - Aves Corte	1.000.000	185.289	136.351	321.640	32,1	136.351	321.640	321.640			321.640	
	5.2 - Aves Postura	343.600	167.070	58.626	225.696	65,6	58.626	225.696	225.696			225.696	
06	Suínocultura - Cria	90.002	2.730	26.670	29.400	32,6	26.670	29.400	29.400			29.400	
07	Bovinocultura	107.625	-	116.120	116.120	107,8	116.120	116.120	116.120			116.120	
	Subtotal	2.046.612	421.561	507.943	929.504	45,4	507.943	929.504	929.504			929.504	
08	Receita não programada												
	8.1 - Diversos	-	14.555	-	14.555	-	-	14.555	14.555			14.555	
	8.2 - Taxas Internato	-	415.119	-	415.119	-	-	415.119	415.119			415.119	
	TOTAL	2.046.612	851.235	507.943	1.359.178	66,4	507.943	1.359.178	1.359.178			1.359.178	

FONTE: COAGRI/DAG.

Observação: 1 - A administração não atingiu a receita programada, realizou 45,4% do previsto. A diferença de 54,6% a menor, é altamente significativa.

ESCOLA AGROTÉCNICA FEDERAL DE CRATO - CE
 PROJETOS AGROPECUÁRIOS - DEMONSTRAÇÃO PERCENTUAL DE DESEMPENHO



ESCOLA AGROTÉCNICA FEDERAL DE BELO JARDIM - PE

PROJETOS PROGRAMADOS PARA 1979

ÁREA: 124ha (DRF)

PROJETOS PROGRAMADOS	EXTENSÃO	RECURSOS (Cr\$ 1,00)	RECEITA PROGRAMADA (Cr\$ 1,00)
01 Olencultura	1,07 ha	14.000	40.000
02 Tomate	1,0 ha	40.000	117.400
03 Citrus Manut.	1,0 ha	2.000	5.480
04 Café Manut.	2,0 ha	5.400	-
05 Palma Form.	4,0 ha	16.000	-
06 Milho Silagem	3,0 ha	7.500	-
07 Capim Mmeirão	2,0 ha	2.000	-
08 Capim Pangola	20,0 ha	20.000	-
09 Aves Corte	12.000 cab.	433.500	540.980
10 Aves Postura Form.	1.000 cab.	90.000	2.000
11 Aves Postura Manut.	2.000 cab.	360.000	440.000
12 Coelhos	05 Mat	4.600	12.000
13 Sumo Cria	13 Mat	70.000	87.500
14 Sumo Engorda	30 Cap	17.500	45.000
15 Bovino Leite	14 Mat	56.500	120.000
TOTAL		1.139.000	1.410.360

FONTE: COAGRI/DAG

Observações: Foram produzidos + Cr\$ 6.440,00 de leitões que foram transferidos para E. A. Federal de São Luis - MA

ESCOLA AGROTÉCNICA FEDERAL DE BELO JARDIM - PE PROJETOS
 APROPRIAÇÕES - VALOR NA PRODUÇÃO - 1970

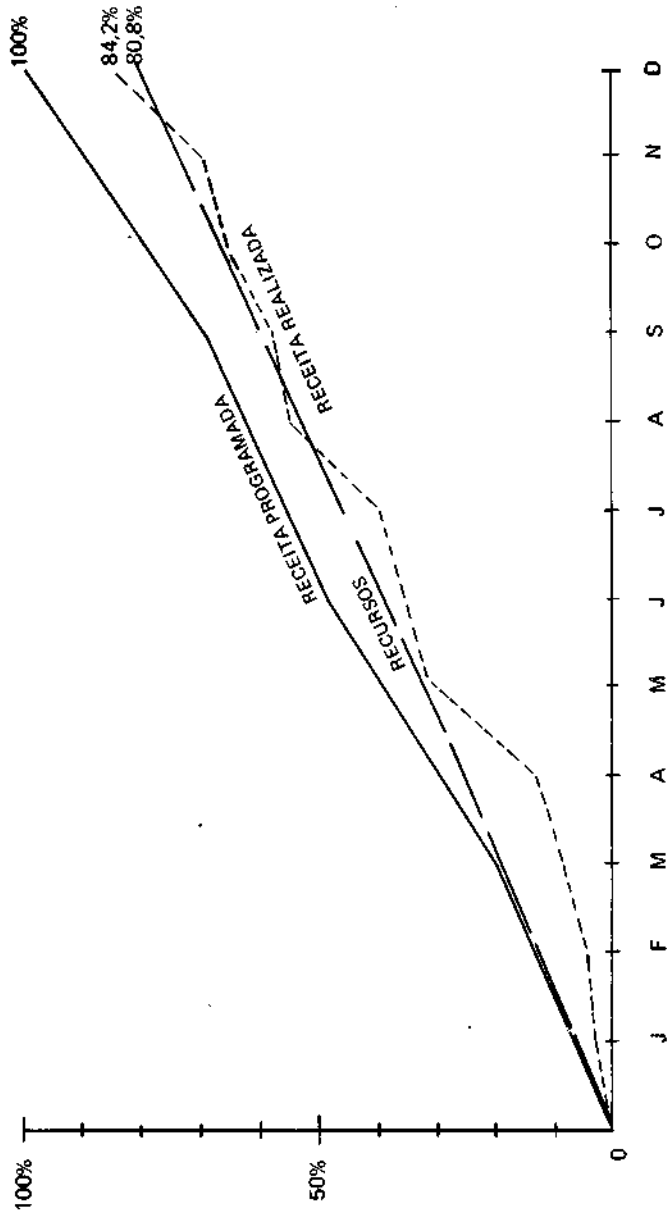
Cr\$ 1,00

ORDEN	PROJETOS	RECEITA										E	VALOR TOTAL DA PRODUÇÃO	C+E	
		A		B		C		D		C+D					TOTAL PRODUÇÃO CONSUMIDA
		PRODUÇÃO PROGRAMADA	PROD. COMERCIALIZADA	CONSUMO RESARCIDO	PROD. COMERCIALIZADA	CONSUMO RESARCIDO	TOTAL REALIZADO	%							
01	Olericultura 1.1 - C. Olerícolas Diversas 1.2 - Tomate	40.000 117.400	40 36.338	34.768 10.291	40 36.338	34.768 10.291	87,0 39,7	34.808 46.629	34.808 46.629	34.768 10.291	34.808 46.629	34.808 46.629	34.808 46.629		
02	Culturas	-	4.042	4.620	4.042	4.620	-	8.662	8.662	4.620	8.662	8.662	8.662		
03	Fruticultura	5.480	11.082	2.755	11.082	2.755	252,5	13.837	13.837	2.755	13.837	13.837	13.837		
04	Avicultura														
	4.1 - Aves Corte	540.980	452.269	106.981	452.269	106.981	103,3	559.250	559.250	106.981	559.250	559.250	559.250		
	4.2 - Aves Postura	442.000	222.285	98.701	222.285	98.701	72,6	320.986	320.986	98.701	320.986	320.986	320.986		
05	Cunicultura	12.000	-	-	-	-	0,0	-	-	-	-	-	-		
06	Suínocultura														
	6.1 - Suínos Cria	87.500	90.740	2.800	90.740	2.800	106,9	93.540	93.540	2.800	93.540	93.540	93.540		
	6.2 - Suínos Engorda	45.000	25.020	26.443	25.020	26.443	114,3	51.463	51.463	26.443	51.463	51.463	51.463		
07	Bovinocultura -- Leite	120.000	10.803	48.741	10.803	48.741	49,6	59.544	59.544	48.741	59.544	59.544	59.544		
	Subtotal	1.410.360	852.619	336.100	852.619	336.100	84,2	1.188.719	1.188.719	336.100	1.188.719	1.188.719	1.188.719		
08	Receita não programada														
	8.1 - Diversos	-	23.721	-	23.721	-	-	23.721	23.721	-	23.721	23.721	23.721		
	8.2 - Texas Internato	-	311.285	-	311.285	-	-	311.285	311.285	-	311.285	311.285	311.285		
	TOTAL	1.410.360	1.187.625	336.100	1.187.625	336.100	108,0	1.523.725	1.523.725	336.100	1.523.725	1.523.725	1.523.725		

FONTE: COAGRI/DAG.

Observação: 1 - A administração não atingiu a receita programada, realizou 84,2% do previsto. A diferença de 15,8% a menor, é significativa.

ESCOLA AGROTÉCNICA FEDERAL DE BELO JARDIM - PE
PROJETOS AGROPECUÁRIOS - DEMONSTRAÇÃO PERCENTUAL DE DESEMPENHO



FONTE: COAGRI/DAG

MESES/1979

ESCOLA AGROTÉCNICA FEDERAL DE BARREIROS - PE

PROJETOS PROGRAMADOS PARA 1979

ÁREA: 423,42 ha (DRF)

PROJETOS PROGRAMADOS	EXTENSÃO	RECURSOS (Cr\$ 1,00)	RECEITA PROGRAMADA (Cr\$ 1,00)
01. Olericultura	1,0 ha	8.000	40.000
02. Arroz	2,0 ha	6.000	20.000
03. Cana de Açúcar/Form.	5,0 ha	34.000	-
04. Cana — Manut.	20,0 ha	120.000	160.000
05. Aves Corte	6.000 cab.	168.000	230.000
06. Aves Postura	1.000 cab.	168.000	210.000
07. Suíno Cria	10 Mat.	46.000	70.000
TOTAL		550.000	730.000

FONTE: COAGRI/DAG.

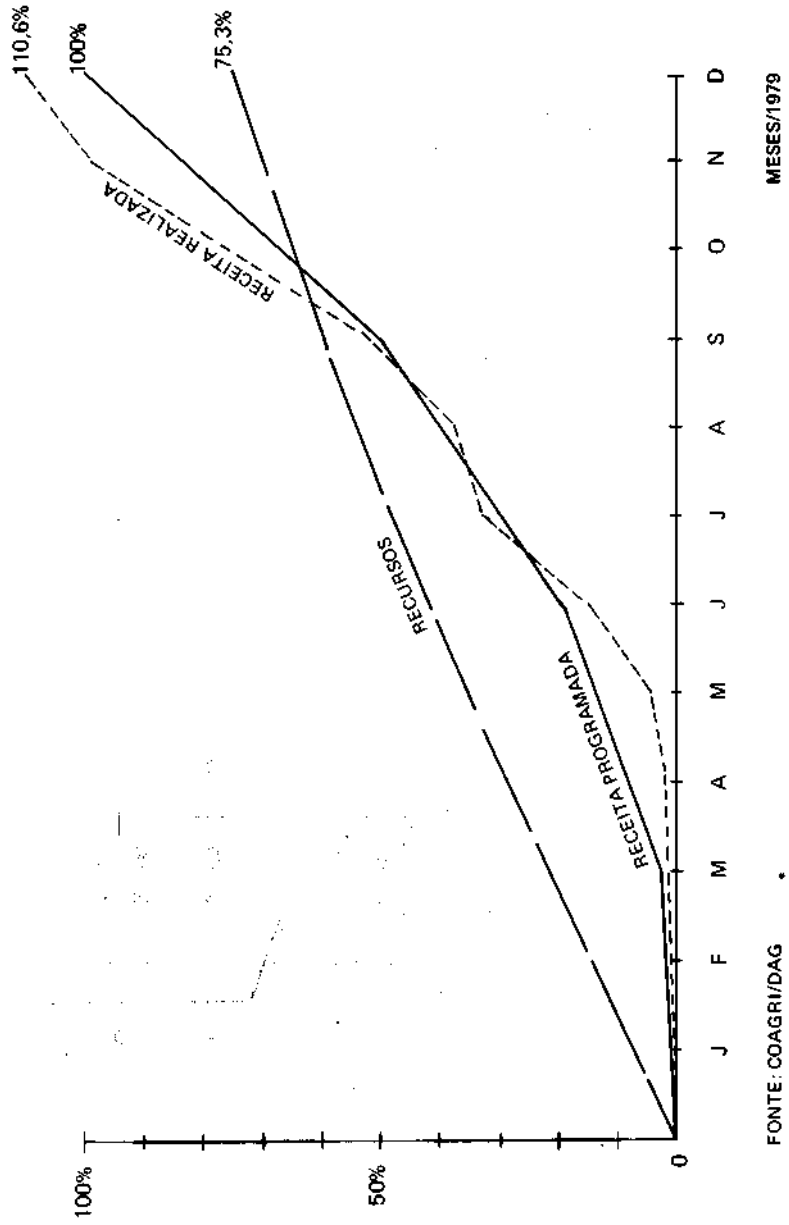
ESCOLA AGROTÉCNICA FEDERAL DE BARREIROS - PE PROJETOS AGROPECUÁRIOS
- VALOR DA PRODUÇÃO - 1979

ORDEN	PROJETOS	A				RECEITA					E	VALOR TOTAL DA PRODUÇÃO
		PRODUÇÃO PROGRAMADA	B	C	D	CONSUMO RES. SARCIDO	C+D REALIZADO	%	TOTAL PROD. CONS.			
										PROD. COMERCIALIZADA		
01	Olericultura	40.000		7.817	6.126	13.943	34,8	6.126	13.943		13.943	
02	Culturas											
	2.1 - Arroz	20.000		15.000	-	15.000	75,0	-	15.000		15.000	
	2.2 - Cana de Açúcar	160.000		223.209	-	223.209	139,5	-	223.209		223.209	
	2.3 - Café	-		160	-	160	-	-	160		160	
03	Fruticultura	-		1.923	351	2.274	-	351	2.274		2.274	
04	Avicultura											
	4.1 - Aves Corte	230.000		287.523	14.758	302.281	131,4	14.758	302.281		302.281	
	4.2 - Aves Postura	210.000		149.658	47.211	196.869	93,7	47.211	196.869		196.869	
05	Suínocultura - Cria	70.000		49.332	4.560	53.892	76,9	4.560	53.892		53.892	
	Subtotal	730.000		734.622	73.006	807.628	110,6	73.006	807.628		807.628	
06	Receita não programada											
	6.1 - Diversos	-		44.692	-	44.692	-	-	44.692		44.692	
	6.2 - Taxas Internato	-		195.597	-	195.597	-	-	195.597		195.597	
	TOTAL	730.000		974.911	73.006	1.047.917	143,5	73.006	1.047.917		1.047.917	

FONTE: COAGRI/DAG.

Observação: 1 - A administração atingiu a receita programada, realizou 110,6% do previsto. A diferença de 10,6% a maior, não é significativa.

ESCOLA AGROTÉCNICA FEDERAL DE BARREIROS - PE
 PROJETOS AGROPECUÁRIOS - DEMONSTRAÇÃO PERCENTUAL DE DESEMPENHO



FONTE: COAGRI/DAG

ESCOLA AGROTÉCNICA FEDERAL DE SATUBA - AL

PROJETOS PROGRAMADOS PARA 1979

ÁREA: 176,73 ha (DRF)

PROJETOS PROGRAMADOS	EXTENSÃO	RECURSOS (Cr\$ 1,00)	RECEITA PROGRAMAD/s (CrS 1,00)
01. Olericultura	1,0 ha	14.000	40.000
02. Cana de Açúcar	6,0 ha	21.000	80.000
03. Coco — Formação	1,0 ha	2.000	-
04. Pastagem — Form.	3,0 ha	31.000	-
05. Aves Corte	4.000 cab.	112.000	180.000
06. Suíno Cria	10 Mat.	60.000	60.000
07. Suíno Engorda	40 Cap	60.000	90.000
08. Bovino Leite	11 Mat	55.000	80.000
09. Melhoram. /Desm.	10,0 ha	70.000	
TOTAL		425.000	530.000

FONTE: COAGRI/DAG.

ESCOLA AGROTÉCNICA FEDERAL DE SATUBA - AL PROJETOS

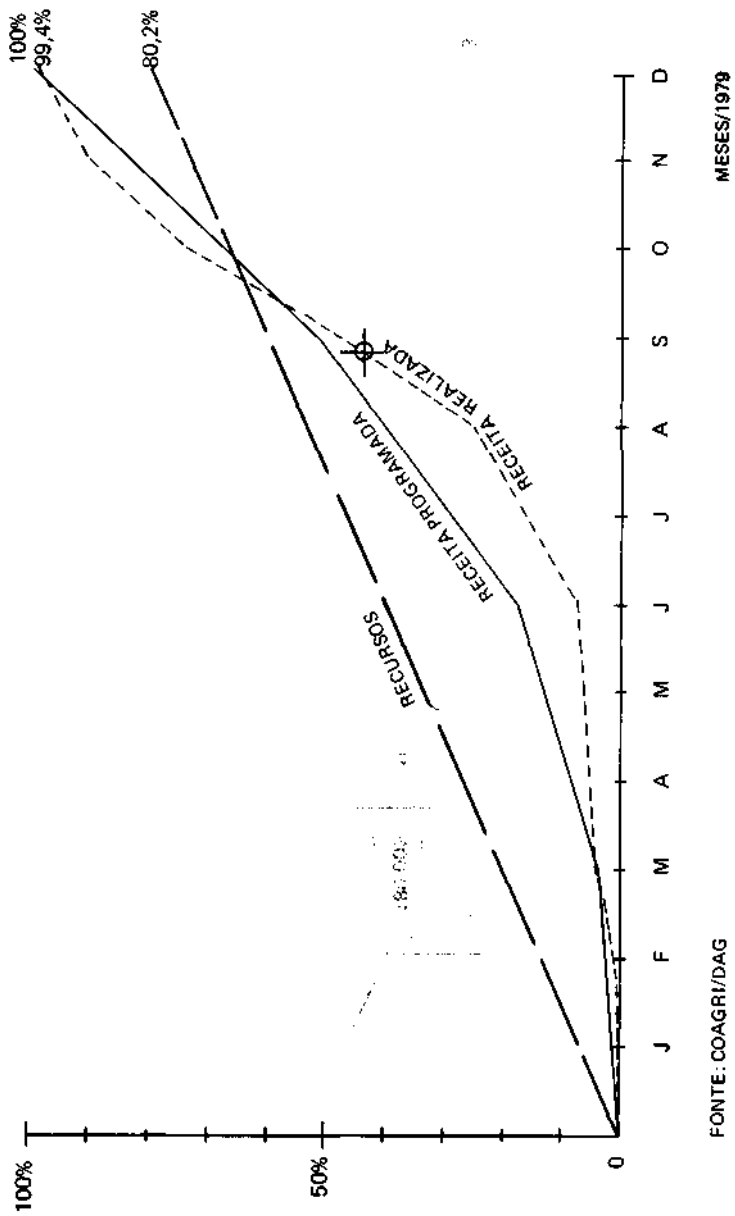
APROVECHAMIENTOS - VALOR DA DEDUÇÃO - 1070

ORDEN	PROJETOS	RECEITA						E	C+E
		A	B	C	D	C+D	%		
		PRODUÇÃO PROGRAMADA	PROD. COMERCIALIZADA	CONSUMO SARCIDO	TOTAL REALIZADO	TOTAL REALIZADO	TOTAL PRODUÇÃO CONSUMIDA	VALOR TOTAL DA PRODUÇÃO	
01	Olericultura	40.000	13.066	32.067	45.133	45.133	32.067	45.133	
02	Culturas								
	2.1 - Cana de Açúcar	80.000	31.088	-	31.088	31.088	-	31.088	
	2.2 - Mudias Diversas	-	1.939	-	1.939	1.939	-	1.939	
03	Fruticultura	-	540	1.069	1.609	1.609	1.069	1.609	
04	Avicultura - Corte	180.000	159.753	43.644	203.397	203.397	43.644	203.397	
05	Cunicultura	-	1.648	250	1.898	1.898	250	1.898	
06	Suínocultura								
	6.1 - Suínos Cria	60.000	34.172	-	34.172	34.172	-	34.172	
	6.2 - Suínos Engorda	90.000	93.980	-	93.980	93.980	-	93.980	
07	Bovinocultura - Leite	80.000	93.294	20.576	113.870	113.870	20.576	113.870	
	Subtotal	530.000	429.480	97.606	527.086	527.086	97.606	527.086	
08	Receita não programada								
	8.1 - Divesos	-	88.030	-	88.030	88.030	-	88.030	
	8.2 - Taxas Internato	-	365.293	-	365.293	365.293	-	365.293	
	TOTAL	530.000	882.803	97.606	980.409	980.409	97.606	980.409	

FONTE: COAGRI/DAG.

Observação: 1 - A administração atingiu a receita programada, realizou 99,4% do previsto. A diferença de 0,6% a menor, não é significativa.

ESCOLA AGROTÉCNICA FEDERAL DE SATUBA - AL
 PROJETOS AGROPECUÁRIOS - DEMONSTRAÇÃO PERCENTUAL DE DESEMPENHO



FONTE: COAGRI/DAG

ADMINISTRAÇÃO TÉCNICA INTEGRADA

ESCOLA AGROTÉCNICA FEDERAL DE SÃO CRISTÓVÃO - SE

PROJETOS PROGRAMADOS PARA 1979

ÁREA:953ha (DRF)

PROJETOS PROGRAMADOS	EXTENSÃO	RECURSOS (Cr\$ 1,00)	RECEITA PROGRAMADA (Cr\$ 1,00)
01. Olericultura	1,6 ha	25.000	37.550
02. Milho	2,0 ha	6.000	20.000
03. Arroz	10,0 ha	50.000	32.800
04. Mandioca	5,0 ha	33.500	67.500
05. Cana de Açúcar	7,0 ha	-	-
06. Coco	5,0 ha	24.000	35.300
07. Pomar	5,0 ha	20.000	17.000
08. Pastagem — Form.	25,0 ha	30.000	-
09. Aves Corte	13.000 Cab	555.000	560.000
10. Aves Postura	2.400 Cab	679.000	833.000
11. Cunicultura	540 UA	46.500	55.800
12. Suino Cria	20 Mat	100.000	70.560
13. Suino Engorda	144 Cap	200.000	303.500
14. Bovino Leite	70 Mat	140.000	186.750
TOTAL		1.909.000	2.219.760

FONTE: COAGRI/DAG.

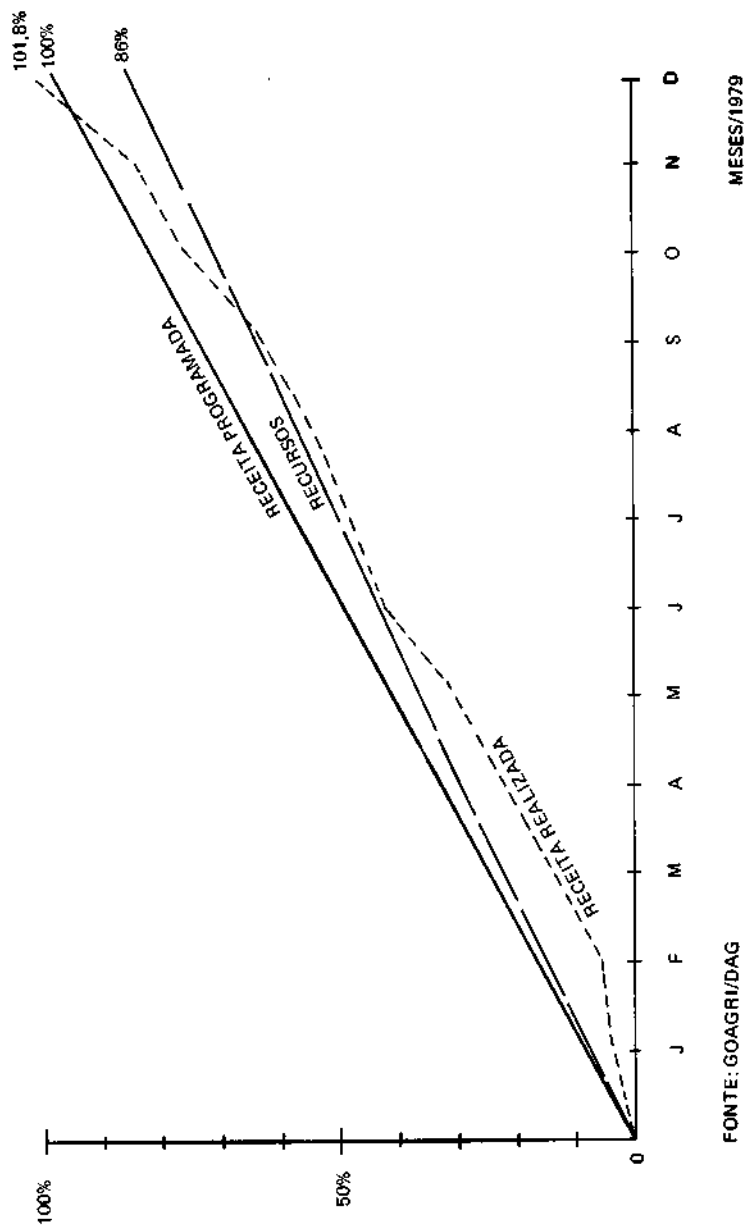
ESCOLA AGROTÉCNICA FEDERAL DE SÃO CRISTÓVÃO - SE PROJETOS
AGROPECUÁRIOS - VALOR NA PRODUÇÃO - 1970

ORDEN	PROJETOS	R E C E I T A										E	C+E		
		A		B				C						D	%
		PRODUÇÃO PROGRAMADA	B	PROD. COMERCIALIZADA	C	CONSUM. MO RES. SARCIDO	D	TOTAL REALIZADO	C+D						
01	Olericultura	37.550		27.990		16.230		44.220		117,7		16.230		44.220	
02	Culturas														
	2.1 - Milho	20.000		31.890				31.890		159,4				31.890	
	2.2 - Arroz	32.800				22.567		22.567		68,8		22.567		22.567	
	2.3 - Mandioca	67.500		39.094		12.152		51.246		75,9		12.152		51.246	
03	Fruticultura														
	3.1 - Còco	35.300		48.567				48.567		137,5				48.567	
	3.2 - Pomar	17.000		6.212		1.765		7.977		46,9		1.765		7.977	
04	Avicultura														
	4.1 - Aves Corte	560.000		537.797		138.090		675.887		120,6		138.090		675.887	
	4.2 - Aves Postura	833.000		543.696		71.703		615.399		73,8		71.703		615.399	
05	Cunicultura														
	5.1 - Cunicultura	55.800		29.771				29.771		53,3				29.771	
06	Swincultura														
	6.1 - Suínos Cria	70.560		334.745		519		335.264		475,1		519		335.264	
	6.2 - Suínos Engorda	303.500		59.455		90.004		149.459		49,2		90.004		149.459	
07	Bovinicultura - Leite/carne	186.750		141.439		106.970		248.409		133,0		106.970		248.409	
	Subtotal	2.219.760		1.800.656		460.000		2.260.656		101,8		460.000		2.260.656	
08	Receita não programada														
	8.1 - Diversos			15.767				15.767						15.767	
	8.2 - Taxas Internato			280.177				280.177						280.177	
	TOTAL	2.219.760		2.096.600		460.000		2.556.600		115,1		460.000		2.556.600	

FONTE: COAGRI/DAG.

Observação: 1 - A administração atingiu a receita programada, realizou 101,8% do previsto. A diferença de 1,8% a maior, não é significativa.

ESCOLA AGROTÉCNICA FEDERAL DE SÃO CRISTÓVÃO - SE
 PROJETOS AGROPECUÁRIOS - DEMONSTRAÇÃO PERCENTUAL DE DESEMPENHO



FONTE: GOAGRI/DAG

ESCOLA AGROTECNICA FEDERAL DE CATU - BA

PROJETOS PROGRAMADOS PARA 1979

ÁREA: 904,47 ha (DRF)

PROJETOS PROGRAMADOS	EXTENSÃO	RECURSOS (Cr\$ 1,00)	RECEITA PROGRAMADA (Cr\$ 1,00)
01. Olericultura	1,0 ha	15.000	40.000
02. Milho — Formação	1,0 ha	2.000	4.000
03. Mandioca — Form.	3,0 ha	5.000	-
04. Batata Doce	1,0 ha	1.000	6.000
05. Pastagem	30,0 ha	67.000	-
06. Fruticultura	2,5 ha	19.000	-
07. Suino Cria	10 Mat	40.000	50.000
08. Suino Engorda	40 Cap	56.000	11 2.000
09. Bovino Leite	30 Mat	90.000	190.000
10. Bovino Carne	65 UA	100.000	330.000
TOTAL		395.000	732.000

FONTE: COAGRI/DAG.

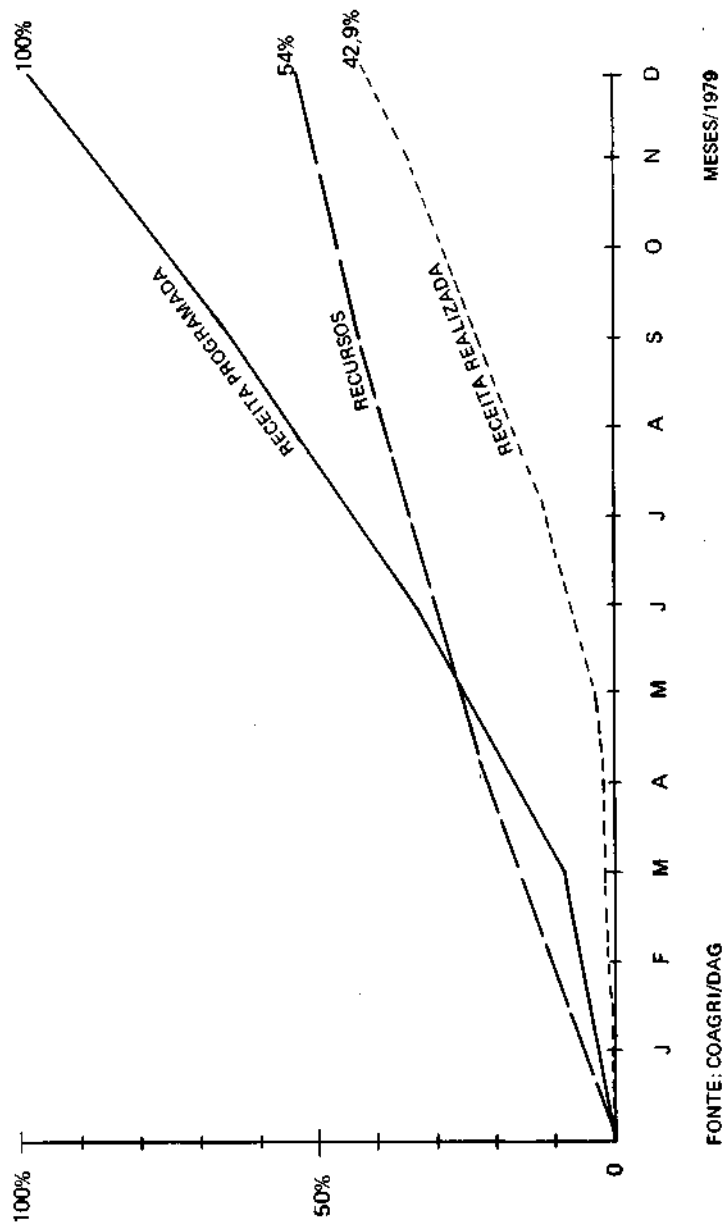
ESCOLA AGROTÉCNICA FEDERAL DE CATU - BA PROJETOS
ACORDENLÍBIOS VALOR DA EXECUÇÃO 4070

ORDEN	PROJETOS	A					RECEITA					E	C+E
		PRODUÇÃO PRO-GRAMADA	B	PROD. COMER. CIALIZADA	C	CONSUMO RES-SARCIDO	D	TOTAL REALIZADO	C+D	%	TOTAL PRODUÇÃO CONSUMIDA		
01	Olericultura	40.000		27.049	26.714	53.763	134,4	26.714	53.763	134,4	26.714	53.763	
02	Culturas												
	2.1 - Milho	4.000		4.317	457	4.774	119,3	457	4.774	119,3	457	4.774	
	2.2 - Mandioca			1.218	630	1.848		630	1.848		630	1.848	
	2.3 - Batata Doce	6.000		4.965	1.852	6.817	113,6	1.852	6.817	113,6	1.852	6.817	
03	Fruticultura			3.876	294	4.170		294	4.170		294	4.170	
04	Suínocultura												
	4.1 - Suínos Cria	50.000		35.940		35.940	71,8		35.940	71,8		35.940	
	4.2 - Suínos Engorda	112.000		20.855	13.072	33.927	30,2	13.072	33.927	30,2	13.072	33.927	
05	Bovinocultura												
	5.1 - Bovinos Leite	190.000		9.524	28.194	37.718	19,8	28.194	37.718	19,8	28.194	37.718	
	5.2 - Bovinos Carne	330.000		11.380	124.160	135.540	41,0	124.160	135.540	41,0	124.160	135.540	
	Subtotal	732.000		119.124	195.373	314.497	42,9	195.373	314.497	42,9	195.373	314.497	
06	Receita não programada												
	6.1 - Diversos			10.769		10.769			10.769			10.769	
	6.2 - Taxas Internato			228.165		228.165			228.165			228.165	
	TOTAL	732.000		358.058	195.373	553.431	75,6	195.373	553.431	75,6	195.373	553.431	

FONTE: COAGRI/DAG.

Observação: 1 - A administração não atingiu a receita programada, realizou 42,9% do previsto. A diferença de 57,1% a menor, é altamente significativa.

ESCOLA AGROTÉCNICA FEDERAL DE CATU - BA
 PROJETOS AGROPECUÁRIOS - DEMONSTRAÇÃO PERCENTUAL DE DESEMPENHO



MONTE: COAGRI/DAG

ESCOLA AGROTÉCNICA FEDERAL DE ALEGRE - ES

PROJETOS PROGRAMADOS PARA 1979

ÁREA: 326,30 ha (DRF)

PROJETOS PROGRAMADOS	EXTENSÃO	RECURSOS (Cr\$ 1,00)	RECEITA PROGRAMADA (Cr\$ 1,00)
01. Olericultura	2,73 ha	89.000	250.029
02. Arroz	2,0 ha	6.000	16.188
03. Milho	10,0 ha	25.000	69.928
04. Feijão	3,0 ha	6.000	11.352
05. Café - 2? ano	3,0 ha	7.000	-
06. Café — Mudas	10.000 unid	6.500	18.000
07. Café - Manut.	3,0 ha	12.000	43.425
08. Siratro	5,0 ha	3.700	-
09. Seringueira/Mudas	5,0 ha	10.800	25.000
10. Seringueira — Form.	5,0 ha	10.200	-
11. Banana	1,0 ha	2.400	-
12. Abacate — 2? ano	1,0 ha	1.000	-
13. Manga — 2? ano	1,0 ha	1.000	-
14. Laranja — 2? ano	3,0 ha	5.400	-
15. Aves Corte	12.000 cab	285.000	496.800
16. Aves Postura	1.000 cab	200.000	365.736
17. Suino Cria	30 Mat	110.000	140.000
18. Suino Engorda	120 Cap	113.000	378.000
19. Bovino Leite	50 Mat	161.000	604.596
TOTAL		1.055.000	2.419.054

FONTE: COAGRI/DAG.

ESCOLA AGROTÉCNICA FEDERAL DE ALEGRE - ES PROJETOS
AGROPECUÁRIOS - VALOR DA PRODUÇÃO - 1979

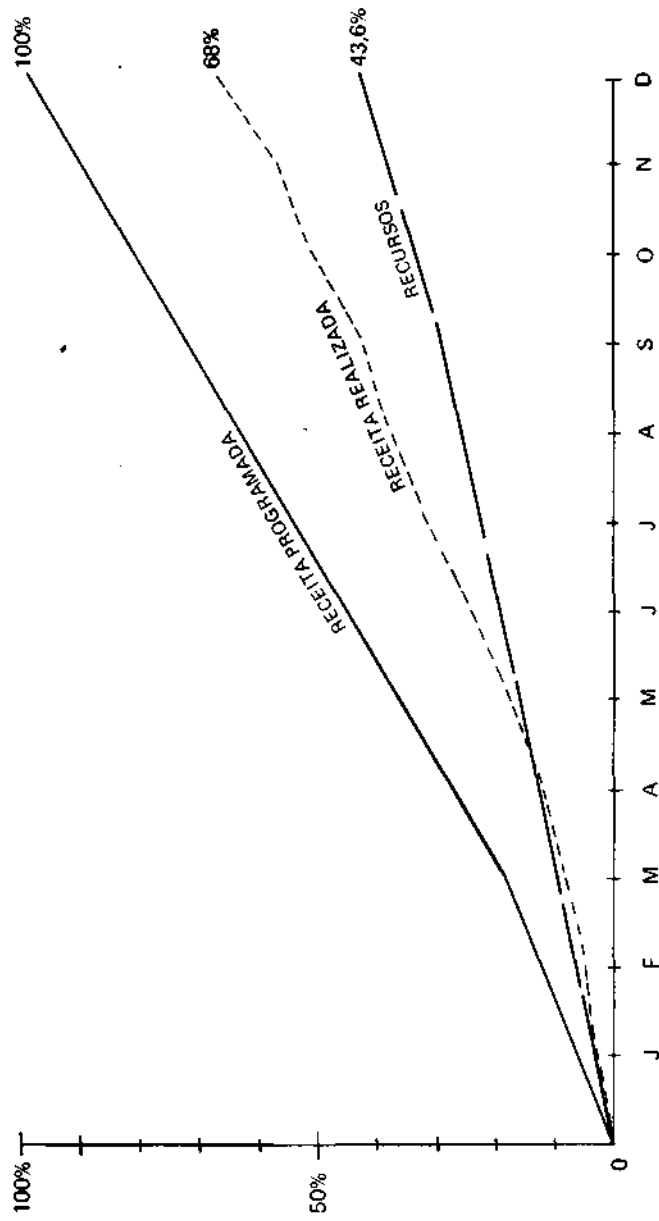
Cr\$ 1,00

ORDEM	PROJETOS	RECEITA										TOTAL PRODUÇÃO CONSUMIDA	E	VALOR TOTAL DA PRODUÇÃO	C+E			
		A		B				C								D	C+D	%
		PRODU- ÇÃO PRO- GRAMADA	B	PROD. COMER- CIALIZADA	C	CONSU- MO RES- SARCIDO	D	TOTAL REALIZADO										
01	Olericultura	250.029	—	77.174	—	28.999	—	106.173	—	28.999	—	42,4	28.999	106.173	106.173			
02	Culturas	—	16.188	—	1.840	16.846	—	16.846	—	16.846	—	—	16.846	16.846	16.846			
	2.1 - Arroz	—	16.188	—	1.840	17.900	—	17.900	—	17.900	—	121,9	17.900	19.740	19.740			
	2.2 - Milho	—	69.928	—	77	42.310	—	42.387	—	42.387	—	60,6	42.310	42.387	42.387			
	2.3 - Feijão	—	11.352	—	—	7.200	—	19.834	—	19.834	—	174,7	7.200	19.834	19.834			
	2.4 - Café	—	43.425	—	98.655	19.860	—	118.515	—	118.515	—	272,9	19.860	118.515	118.515			
	2.5 - Outras Diversas	—	43.000	—	2.950	—	—	2.950	—	2.950	—	6,8	—	2.950	2.950			
03	Fruticultura	—	—	34.144	—	7.412	—	41.556	—	41.556	—	—	7.412	41.556	41.556			
04	Avicultura	—	—	—	—	—	—	—	—	—	—	—	—	—	—			
	4.1 - Aves Corte	—	496.800	—	457.963	75.583	—	533.546	—	533.546	—	107,4	75.583	533.546	533.546			
	4.2 - Aves Postura	—	365.736	—	91.511	34.448	—	125.959	—	125.959	—	39,4	34.448	125.959	125.959			
05	Ovinocultura	—	—	—	—	—	—	—	—	—	—	—	—	—	—			
06	Swinoicultura	—	—	—	—	—	—	—	—	—	—	—	—	—	—			
	6.1 - Suínos Cria	—	140.000	—	4.925	—	—	4.925	—	4.925	—	3,5	—	4.925	4.925			
	6.2 - Suínos Engorda	—	378.000	—	78.751	219.785	—	298.536	—	298.536	—	78,9	219.785	298.536	298.536			
07	Bovinocultura - Leite	—	604.596	—	178.264	117.574	—	295.838	—	295.838	—	48,9	117.574	295.838	295.838			
	Subtotal	2.419.054	—	1.052.944	—	593.760	—	1.646.704	—	1.646.704	—	68,0	593.760	1.646.704	1.646.704			
08	Receita não programada	—	—	—	—	—	—	—	—	—	—	—	—	—	—			
	8.1 - Diversos	—	—	5.714	—	—	—	5.714	—	5.714	—	—	—	5.714	5.714			
	8.2 - Taxas Internato	—	—	369.575	—	—	—	369.575	—	369.575	—	—	—	369.575	369.575			
	TOTAL	2.419.054	—	1.428.233	—	593.760	—	2.021.993	—	2.021.993	—	83,5	593.760	2.021.993	2.021.993			

FONTE: COAGRI/DAG.

Observação: 1 - A administração não atingiu a receita programada, realizou 68,0% do previsto. A diferença de 32% a menor, é bem significativa.

ESCOLA AGROTÉCNICA FEDERAL DE ALEGRE - ES
 PROJETOS AGROPECUÁRIOS - DEMONSTRAÇÃO PERCENTUAL DE DESEMPENHO



MESES/1979
 FONTE: COAGRI/DAG

ESCOLA AGROTÉCNICA FEDERAL DE SANTA TERESA - ES

PROJETOS PROGRAMADOS PARA 1979

ÁREA: 629,84 ha (DRF)

PROJETOS PROGRAMADOS	EXTENSÃO	RECURSOS (Cr\$ 1,00)	RECEITA PROGRAMADA (Cr\$ 1,00)
01. Olericultura	3,0 ha	74.000	180.000
02. Milho	15,0 ha	30.000	78.000
03. Mandioca	1,0 ha	2.000	15.000
04. Batata Doce	1,0 ha	3.500	15.000
05. Citrus — Manut.	5,0 ha	6.000	30.000
06. Mamão	0,8 ha	8.000	24.000
07. Banana	0,5 ha	2.500	20.000
08. Citrus — Mudas	1.000 Unid	2.500	5.000
09. Café — Mudas	1.000 Unid	300	2.000
10. Sorgo — Forragem	5,0 ha	13.200	-
11. Aves Corte	6.000 Cab	144.000	170.000
12. Aves Postura Manut.	430 Cab	52.000	60.000
13. Aves Postura Form.	900 Cab	36.000	11.000
14. Aves Postura Term.	900 Cab	20.000	70.000
15. Suino Cria	35 Mat	140.000	140.000
16. Suino Engorda	120 Cap	126.000	180.000
17. Bovino Leite	30 Mat	100.000	270.000
TOTAL		760.000	1.270.000

FONTE: COAGRI/DAG.

ESCOLA AGROTÉCNICA FEDERAL DE SANTA TERESA - ES PROJETOS

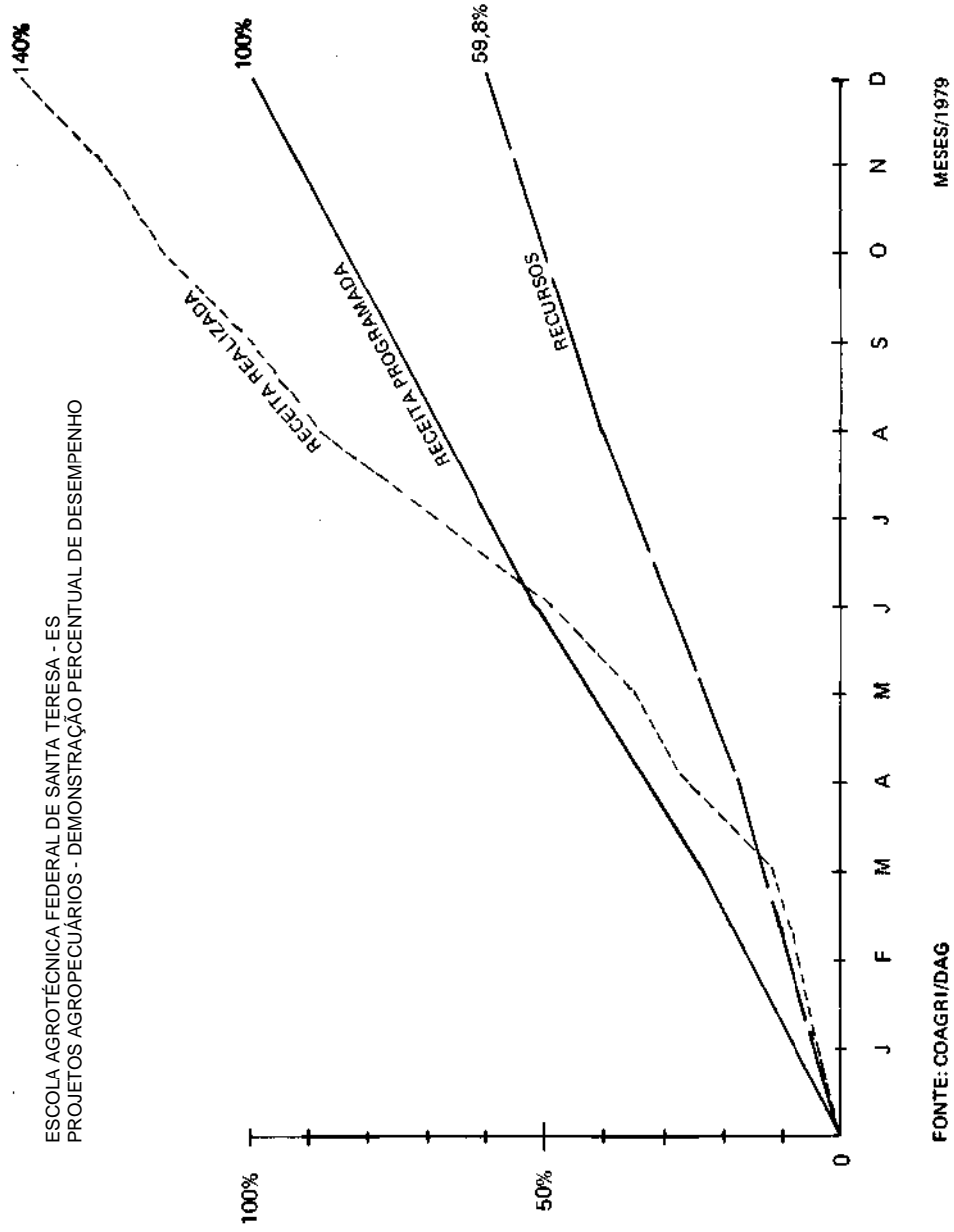
Α ΕΡΕΥΝΗΤΙΚΑ ΠΡΟΓΡΑΜΜΑΤΑ - 1070

ORDEN	PROJETOS	RECEITA						TOTAL PRODUÇÃO CONSUMIDA	VALOR TOTAL DA PRODUÇÃO
		A		B		C			
		PRODUÇÃO PROGRAMADA	PROD. COMERCIALIZADA	CONSUM. MO RES. SARGIDO	D	TOTAL REALIZADO	C+D		
							%		
01	Olericultura	180.000	168.474	27.915	196.389	109,1	196.389	196.389	
02	Culturas	—	3.360	—	3.360	—	3.360	3.360	
	2.1 — Milho	78.000	—	90.720	90.720	116,3	90.720	90.720	
	2.2 — Mandioca	15.000	3.814	7.334	11.148	74,3	7.334	11.148	
	2.3 — Batata Doce	15.000	5.130	1.601	6.731	44,8	1.601	6.731	
	2.4 — Arroz	—	—	2.350	2.350	—	2.350	2.350	
	2.5 — Mudás Diversas	7.000	4.030	—	4.030	57,5	—	4.030	
	2.6 — Café	—	64.064	—	64.064	—	—	64.064	
03	Fruticultura	—	668	—	668	—	—	668	
	3.1 — Citrus	30.000	10.930	13.785	24.715	82,3	13.785	24.715	
	3.2 — Mamão	24.000	40.474	1.500	41.974	174,8	1.500	41.974	
	3.3 — Banana	20.000	11.896	3.755	15.651	78,2	3.755	15.651	
04	Avicultura	170.000	332.417	18.019	350.436	208,1	18.019	350.436	
	4.1 — Aves Corte	141.000	135.825	77.672	213.497	151,4	77.672	213.497	
05	Suínocultura	140.000	—	—	—	—	—	—	
	5.1 — Suínos Cria	180.000	271.670	72.665	344.335	191,2	72.665	344.335	
	5.2 — Suínos Engorda	270.000	267.094	141.347	408.441	151,2	141.347	408.441	
06	Bovinocultura_Leite/Carne	1.270.000	1.319.846	458.663	1.778.509	140,0	458.663	1.778.509	
	Subtotal								
07	Receita não programada	—	264.174	—	264.174	—	—	264.174	
	7.1 — Diversos	—	445.250	—	445.250	—	—	445.250	
	7.2 — Taxas Internato								
	TOTAL	1.270.000	2.029.270	458.663	2.487.933	195,9	458.663	2.487.993	

FONTE: COAGRI/DAG.

Observação: 1 — A administração atingiu a Receita Programada, realizou 140,0% do previsto. A diferença de 40,0% a maior, é bem significativa.

ESCOLA AGROTÉCNICA FEDERAL DE SANTA TERESA - ES
 PROJETOS AGROPECUÁRIOS - DEMONSTRAÇÃO PERCENTUAL DE DESEMPENHO



FONTE: COAGRI/DAG

ESCOLA AGROTÉCNICA FEDERAL DE BAMBUI - MG

PROJETOS PROGRAMADOS PARA 1979

ÁREA: 211,12ha (DRF)

PROJETOS PROGRAMADOS	EXTENSÃO	RECURSOS		RECEITA
		(Cr\$ 1,00)		PROGRAMADA (Cr\$ 1,00)
01. Olericultura	4,0 ha	125.000		300.000
02. Arroz	2,0 ha	10.000		-
03. Arroz 78/79	10,0 ha	-		100.000
04. Feijão	5,0 ha	20.000		60.000
05. Milho Verde	3,0 ha	15.000		150.000
06. Milho Silagem	20,0 ha	97.000		-
07. Mandioca — Form.	2,0 ha	-		-
08. Mandioca 77/78	2,0 ha	-		10.000
09. Milho 78/79	40,0 ha	-		300.000
10. Café Manut.	1,0 ha	-		-
11. Maracujá	0,5 ha	-		-
12. Abacaxi	1,0 ha	-		-
13. Banana Formação	0,5 ha	-		-
14. Citrus Formação	1,0 ha	-		-
15. Citrus Manut.	1,0 ha	-		20.000
16. Pastagem Form.	20,0 ha	57.000		-
17. Pastagem Manut.	23,0 ha	-		-
18. Aveia Form.	2,0 ha	-		-
19. Roseira Mudas	0,2 ha	-		50.000
20. Aves Corte	15.000 Cab	539.240		870.000
21. Aves Postura	4.000 Cab	423.000		450.000
22. Suino Cria	30 Mat	405.160		-
23. Suino Engorda	450 Cap	557.500		1.262.006
24. Bovino Leite	60 Mat	111.000		650.000
25. Bovino Recria	18 Mat	30.000		250.000
26. Bovino Confinamento	30 UA	108.000		240.000
27. Melh/Piscicultura	03 tanques	20.000		-
28. Melh/Reforma Cerca	15 Km	-		-
29. Melh/Const. Cerca	20 Km	293.000		-
TOTAL		2.810.900		4.712.006

FONTE: COAGRI/DAG.

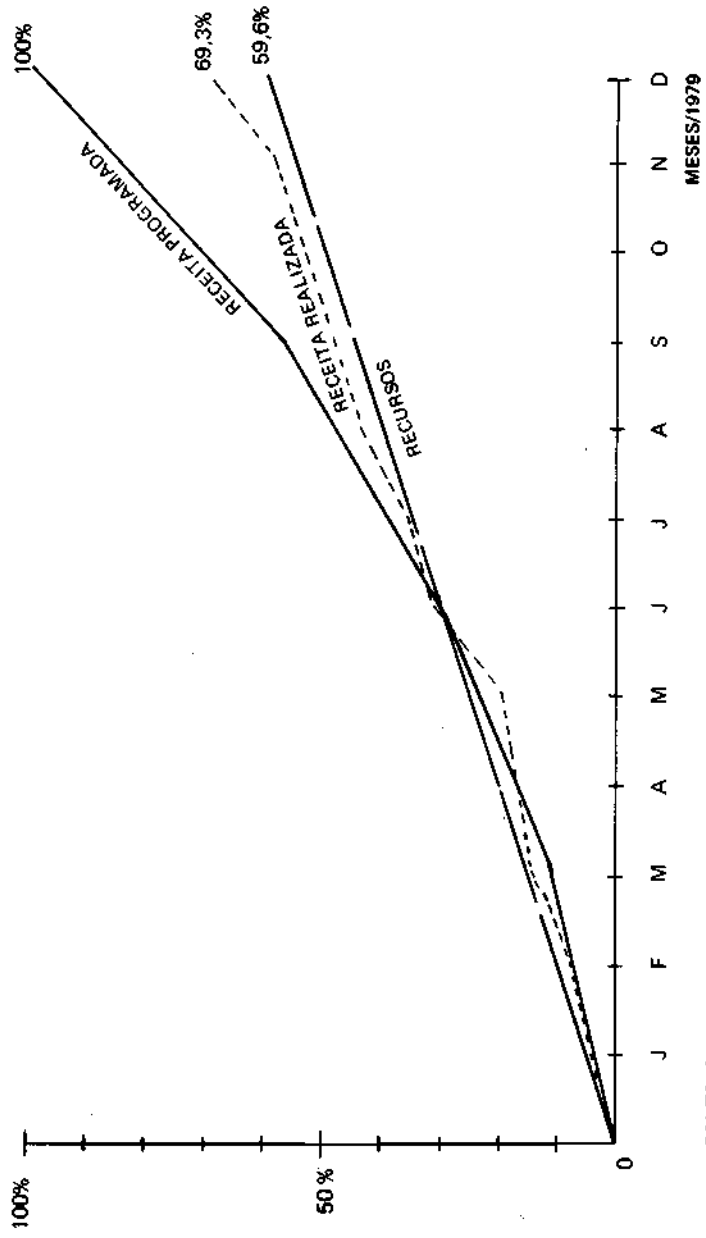
ESCOLA AGROTÉCNICA FEDERAL DE BAMBUI - MG PROJETOS
AGROPECUÁRIOS - VALOR DA PRODUÇÃO - 1979

ORDEN	PROJETOS	RECEITA										E	C+E				
		A		B				C						D	%	TOTAL PRODUÇÃO CONSUMIDA	VALOR TOTAL DA PRODUÇÃO
		PRODU- ÇÃO PRO- GRAMADA	B	PROD. COMER- CIALIZADA	C	CONSU- MO RES- SARCIDO	D	TOTAL REALIZADO	C+D								
01	Olericultura	300.000		46.259		44.918						91.177		30,3	44.918	91.177	
02	Culturas																
	2.1 - Arroz	100.000												0,0			
	2.2 - Feijão	60.000												0,0			
	2.3 - Milho Verde	150.000		4.592								4.592		3,0		4.592	
	2.4 - Milho Grãos	300.000		1.855		392						2.247		0,7	392	2.247	
	2.5 - Mandioca	10.000												0,0			
	2.6 - Mudas	50.000												0,0			
03	Fruticultura				40			2.250				2.290			2.250	2.290	
	3.1 - Citrus	20.000		345				35.622				35.967		179,8	35.622	35.967	
04	Avicultura																
	4.1 - Aves de Corte	870.000		646.097		44.486						690.583		79,3	44.486	690.583	
	4.2 - Aves Postura	450.000		723.285		59.839						783.124		174,0	59.839	783.124	
05	Suínocultura - Engorda	1.262.006		1.153.860		295.775						1.449.635		114,8	295.775	1.449.635	
06	Bovinocultura																
	6.1 - Bovinos Leite	650.000		116.905		91.616						208.521		83,0	91.616	208.521	
	6.2 - Bovinos Recria	250.000												0,0			
	6.3 - Bovinos Confinamento	240.000												0,0			
	Subtotal	4.712.006		2.693.238		574.898						3.268.136		69,3	574.898	3.268.136	
07	Recita não programada																
	7.1 - Diversos			43.643								43.643				43.643	
	7.2 - Taxas Internato			503.295								503.295				503.295	
	TOTAL	4.712.006		3.240.176		574.898						3.815.074		80,9	574.898	3.815.074	

FONTE: COAGRI/DAG.

Observação: 1 - A administração não atingiu a receita programada, realizou 69,3% do previsto. A diferença de 30,7% a menor, é bem significativa.

ESCOLA AGROTÉCNICA FEDERAL DE BAMBUÍ - MG
 PROJETOS AGROPECUÁRIOS - DEMONSTRAÇÃO PERCENTUAL DE DESEMPENHO



FONTE: COAGRI/DAG

ESCOLA AGROTÉCNICA FEDERAL DE BARBACENA - MG

PROJETOS PROGRAMADOS PARA 1979

ÁREA: 448,35 ha (DRF)

PROJETOS PROGRAMADOS	EXTENSÃO	RECURSOS		RECEITA	
				PROGRAMADA	
		(Cr\$ 1,00)		Cr\$ 1,00)	
01. Olencultura	2,4 ha	40.000		70.000	
02. Batatinha	1,0 ha	17.000		36.000	
03. Milho Grãos	5,0 ha	6.000		-	
04. Batata Arracacha	1,0 ha	7.000		-	
05. Milho Silagem	5,0 ha	6.000		-	
06. Pomar Formação	3,5 ha	14.000		-	
07. Pomar Manutenção	3,0 ha	12.000		10.000	
08. Mudas — Frutíferas	0,4 ha	7.000		-	
09. Aves Corte	6.000 Cab	162.000		192.000	
10. Aves Postura	1.700 Cab	216.000		159.732	
11. Sumo Engorda	220 Cap	226.000		227.000	
12. Bovino Leite	60 Mat	150.000		282.000	
13. Bovino Carne/Descarte		-		15.600	
TOTAL		863.000		992.332	

FONTE: COAGRI/DAG.

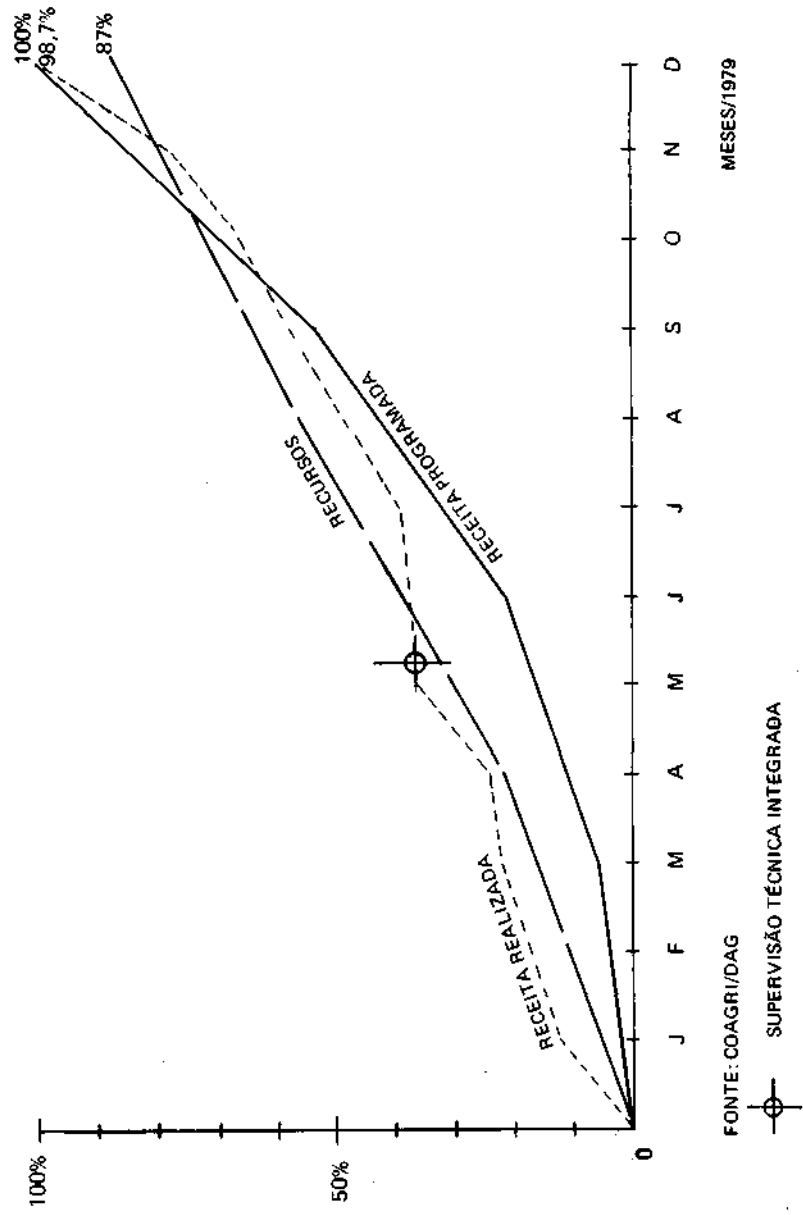
ESCOLA AGROTÉCNICA FEDERAL DE BARBACENA - MG PROJETOS AGROPECUÁRIOS -
VALOR DA PRODUÇÃO - 1970

ORDEN	PROJETOS	RECEITA						TOTAL PRODUÇÃO CONSUMIDA	E	C+E
		A	B	C	D	C+D	%			
		PRODUÇÃO PROGRAMADA	PROD. COMERCIALIZADA	CONSUMO SARCIDO	TOTAL REALIZADO					
01	Olericultura	70.000	66.578	15.475	82.053	117,2	15.475	82.053	82.053	
	1.1 - C. Olerícolas Diversas	36.000	15.589	3.432	19.021	52,8	3.432	19.021	10.021	
02	1.2 - Batatinha	-	3.340	-	3.340	-	-	3.340	3.340	
03	Culturas	10.000	3.695	-	3.695	36,9	-	3.695	3.695	
04	Fruticultura									
	Avicultura	192.000	230.192	42.807	272.999	142,1	42.807	272.999	272.999	
	4.1 - Aves de Corte	159.732	54.474	29.417	83.891	52,5	29.417	83.891	83.891	
	4.2 - Aves Postura	227.000	241.196	97.556	338.752	149,2	97.556	338.752	338.752	
05	Suínocultura - Engorda									
06	Bovinocultura	297.600	85.429	90.739	176.168	59,2	90.739	176.168	176.168	
	6.1 - Bovinos Leite/carne									
	Subtotal	992.332	700.493	279.426	979.919	98,7	279.426	979.919	979.919	
07	Receta não programada									
	7.1 - Diversos	-	294.022	-	294.022	-	-	294.022	294.022	
	7.2 - Taxas Internato	-	313.629	-	313.629	-	-	313.629	313.629	
	TOTAL	992.332	1.308.144	279.426	1.587.570	159,9	279.426	1.587.570	1.587.570	

FONTE: COAGRI/DAG.

Observação: 1 - A administração atingiu a receita programada, realizou 98,7% do previsto. A diferença de 1,3% a menor, não é significativa.

ESCOLA AGROTÉCNICA FEDERAL DE BARBACENA - MG
 PROJETOS AGROPECUÁRIOS - DEMONSTRAÇÃO PERCENTUAL DE DESEMPENHO



ESCOLA AGROTÉCNICA FEDERAL DE JANUARIA - MG

PROJETOS PROGRAMADOS PARA 1979

ÁREA: 161 ha (DRFI)

PROJETOS PROGRAMADOS	EXTENSÃO	RECURSOS (Cr\$ 1,00)	RECEITA PROGRAMADA (Cr\$ 1,00)
01. Olericultura	0,6 ha	15.000	30.000
02. Feijão	3,0 ha	9.000	13.000
03. Milho	20,0 ha	37.000	6.000
04. Mandioca	5,0 ha	10.000	5.000
05. Citrus — Manut.	0,5 ha	1.000	-
06. Coco — Form.	0,5 ha	4.000	-
07. Mamão	0,5 ha	-	1.000
08. Banana	0,5 ha	-	1.000
09. Pastagem Manut.	20,0 ha	10.000	-
10. Pastagem — Form.	30,0 ha	60.000	-
11. Aves Postura Form.	2.000 Cab	122.140	76.500
12. Aves Postura Manut.	800 Cab	130.000	182.000
13. Aves Corte	17.600 Cab	422.860	565.760
14. Suino Cria	10 Mat	26.000	-
15. Suino Engorda	40 Cap	34.000	90.000
16. Bovino Leite	10 Mat	13.000	32.000
17. Desmatamento/Melh.	50,0 ha	100.000	-
TOTAL		994.000	1.002.260

FONTE: COAGRI/DAG.

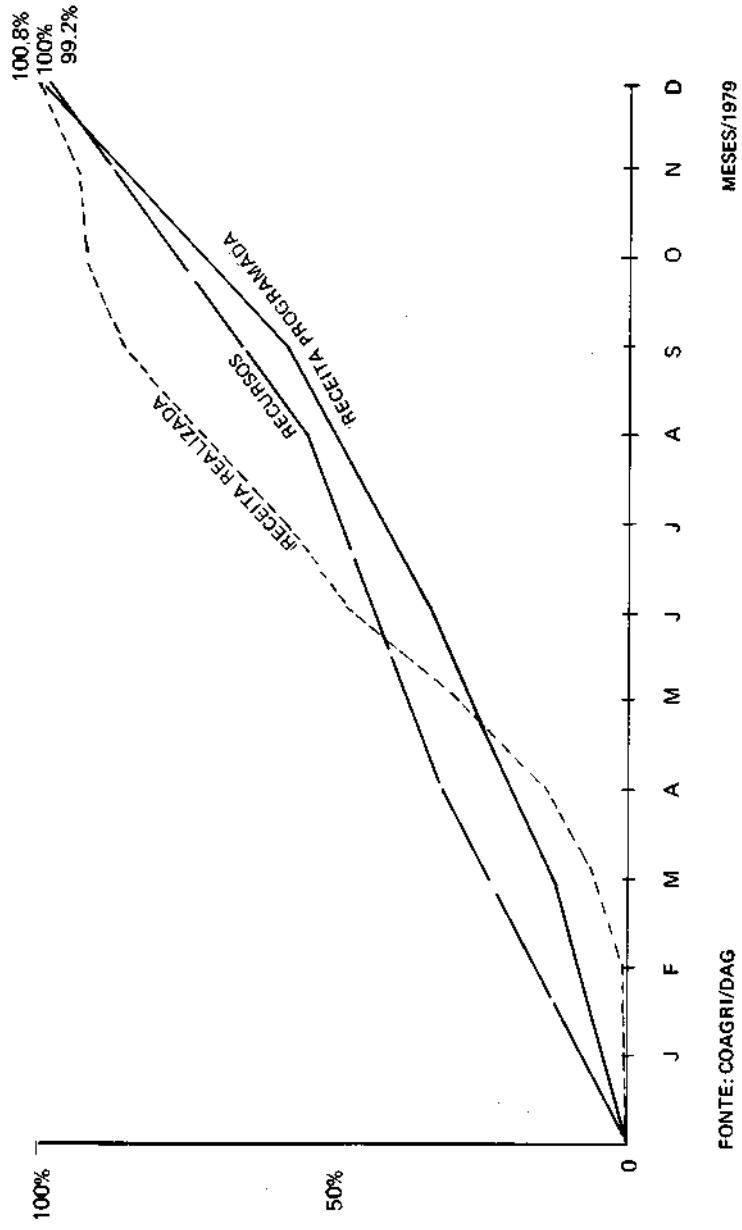
ESCOLA AGROTÉCNICA FEDERAL DE JANUÁRIA - MG PROJETOS AGROPECUÁRIOS -
VALOR DA BENEFICIÇÃO 1076

ORDEN	PROJETOS	A						RECEITA				E	C+E	
		PRODUÇÃO PROGRAMADA		B	C	D	CONSUMO RES.	C+D	REALIZADO	%	TOTAL PRODUÇÃO CONSUMIDA			VALOR TOTAL DA PRODUÇÃO
		GRAMADA	REALIZADA											
01	Olericultura	30.000	24.842	14.251	14.251	39.093	14.251	39.093	130,3	14.251	39.093	39.093		
02	Culturas													
	2.1 - Feijão	13.000	14.058	-	-	14.058	-	14.058	108,1	-	14.058	14.058		
	2.2 - Milho	6.000	-	6.300	6.300	6.300	6.300	6.300	105,0	6.300	6.300	6.300		
	2.3 - Mandioca	5.000	14.769	2.605	2.605	17.374	2.605	17.374	347,4	2.605	17.374	17.374		
03	Fruticultura		2.200	4.636	4.636	6.836	4.636	6.836	-	4.636	6.836	6.836		
	3.1 - Mamão	1.000	2.500	6.102	6.102	8.602	6.102	8.602	860,2	6.102	8.602	8.602		
	3.2 - Banana	1.000	-	1.000	1.000	1.000	1.000	1.000	100,0	1.000	1.000	1.000		
04	Avicultura													
	4.1 - Aves de Corte	565.760	509.369	28.730	28.730	538.099	28.730	538.099	95,1	28.730	538.099	538.099		
	4.2 - Aves Postura	258.500	224.968	39.575	39.575	264.543	39.575	264.543	102,3	39.575	264.543	264.543		
05	Suínocultura - Engorda	90.000	92.232	5.076	5.076	97.308	5.076	97.308	108,1	5.076	97.308	97.308		
06	Bovinocultura - Leite	32.000	-	17.932	17.932	56,0	17.932	56,0	17,932	17.932	17.932	17.932		
	Subtotal	1.002.260	884.938	126.207	126.207	1.011.145	126.207	1.011.145	100,8	126.207	1.011.145	1.011.145		
07	Receita não programada													
	7.1 - Dividendos	-	9.222	-	-	9.222	-	9.222	-	-	9.222	9.222		
	7.2 - Taxas Internato	-	61.156	-	-	61.156	-	61.156	-	-	61.156	61.156		
	TOTAL	1.002.260	955.316	126.207	126.207	1.081.523	126.207	1.081.523	107,9	126.207	1.081.523	1.081.523		

FONTE: COAGRI/DAG.

Observação: 1 A administração atingiu a Receita Programada, realizou 100,8% do previsto. A diferença de 0,8% a maior, não é significativa.

ESCOLA AGROTÉCNICA FEDERAL DE JANUÁRIA - MG
 PROJETOS AGROPECUÁRIOS - DEMONSTRAÇÃO PERCENTUAL DE DESEMPENHO



FONTE: COAGRI/DAG

ESCOLA AGROTÉCNICA FEDERAL DE MUZAMBINHO - MG

PROJETOS PROGRAMADOS PARA 1979

ÁREA: 192,25 ha (DRF)

PROJETOS PROGRAMADOS	EXTENSÃO	RECURSOS (Cr\$ 1,00)	RECEITA PROGRAMADA (Cr\$ 1,00)
01. Olericultura	1,0 ha	23.000	60.000
02. Feijão	5,0 ha	9.000	15.000
03. Café Produção	2,5 ha	17.000	90.000
04. Café Formação	3,5 ha	15.000	-
05. Milho Silagem	15,0 ha	44.000	-
06. Pastagem	10,0 ha	40.000	-
07. Aves Corte	10.000 Cab	250.000	340.000
08. Aves Postura	1.000 Cab	180.000	121.800
09. Suino Cria	10 Mat	66.000	-
10. Suino Engorda	120 Cap	165.000	319.000
11. Bovino Leite	40 Mat	200.000	294.000
TOTAL		1.009.000	1.239.800

FONTE: COAGRI/DAG.

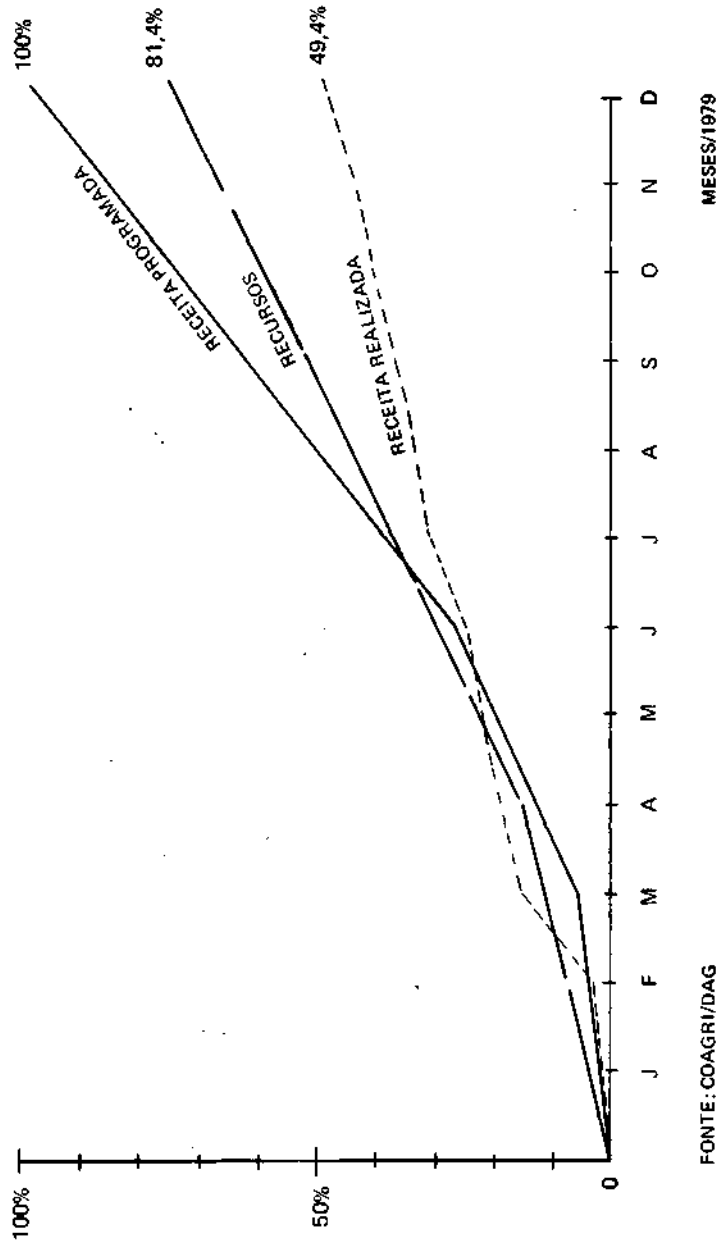
ESCOLA AGROTÉCNICA FEDERAL DE MUZAMBINHO - MG PROJETOS AGROPECUÁRIOS -
VALORES EM REALIZAÇÃO 1970

ORDEN	PROJETOS	A					RECEITA					E		C+E
		PRODUÇÃO PROGRAMADA	B	PROD. COMERCIALIZADA	C	CONSUMO MO RES. SACRIFICADO	D	TOTAL REALIZADO	C+D	%	TOTAL PRODUÇÃO CONSUMIDA	VALOR TOTAL DA PRODUÇÃO		
01	Olericultura	60.000		-		14.886		14.886		24,8	14.886		14.886	14.886
02	Culturas													
	2.1 - Feijão	15.000		-		2.198		2.198		14,6	2.198		2.198	2.198
	2.2 - Milho	-		-		25.110		25.110		-	25.110		25.110	25.110
	2.3 - Café	90.000		132.220		13.260		145.480		161,6	13.260		145.480	145.480
03	Avicultura													
	3.1 - Aves Corte	340.000				7.760		7.760		2,2	7.760		7.760	7.760
	3.2 - Aves Postura	121.800				5.553		6.753		5,5	5.553		6.753	6.753
04	Sumocultura - Engorda	319.000				21.210		92.790		29,0	92.790		92.790	92.790
05	Bovnocultura/Leite/Carne	294.000				240.561		318.514		108,3	77.953		318.514	318.514
	Subtotal	1.239.800		395.191		218.300		613.491		49,4	218.300		613.491	613.491
06	Receita não programada													
	6.1 - Diversos	-		220		-		220		-	-		220	220
	6.2 - Taxas Internato	-		417.300		-		417.300		-	-		417.300	417.300
	TOTAL	1.239.800		812.711		218.300		1.031.011		83,1	218.300		1.031.011	1.031.011

FONTE: COAGRI/DAG.

Observação: 1 - A Administração não atingiu a Receita Programada, realizou 49,4% do previsto. A diferença de 50,2% a menor, é altamente significativa.

ESCOLA AGROTÉCNICA FEDERAL DE MUZAMBINHO - MG
 PROJETOS AGROPECUÁRIOS - DEMONSTRAÇÃO PERCENTUAL DE DESEMPENHO



Fonte: COAGRI/DAG

ESCOLA AGROTÉCNICA FEDERAL DE RIO POMBA - MG

PROJETOS PROGRAMADOS PARA 1979

ÁREA:215,72ha (DRF)

PROJETOS PROGRAMADOS	EXTENSÃO	RECURSOS (Cr\$ 1,00)	RECEITA PROGRAMADA (Cr\$ 1,00)
01. Olericultura	2,0 ha	40.000	180.000
02. Arroz	6,0 ha	30.000	15.400
03. Feijão	3,0 ha	15.000	-
04. Mandioca	1,0 ha	4.000	-
05. Milho	10,0 ha	45.000	74.000
06. Aves Corte	4.000 Cab	118.000	160.000
07. Suino Cria/Engorda	08 Mat	280.000	280.000
TOTAL		532.000	709.400

FONTE: COAGRI/DAG.

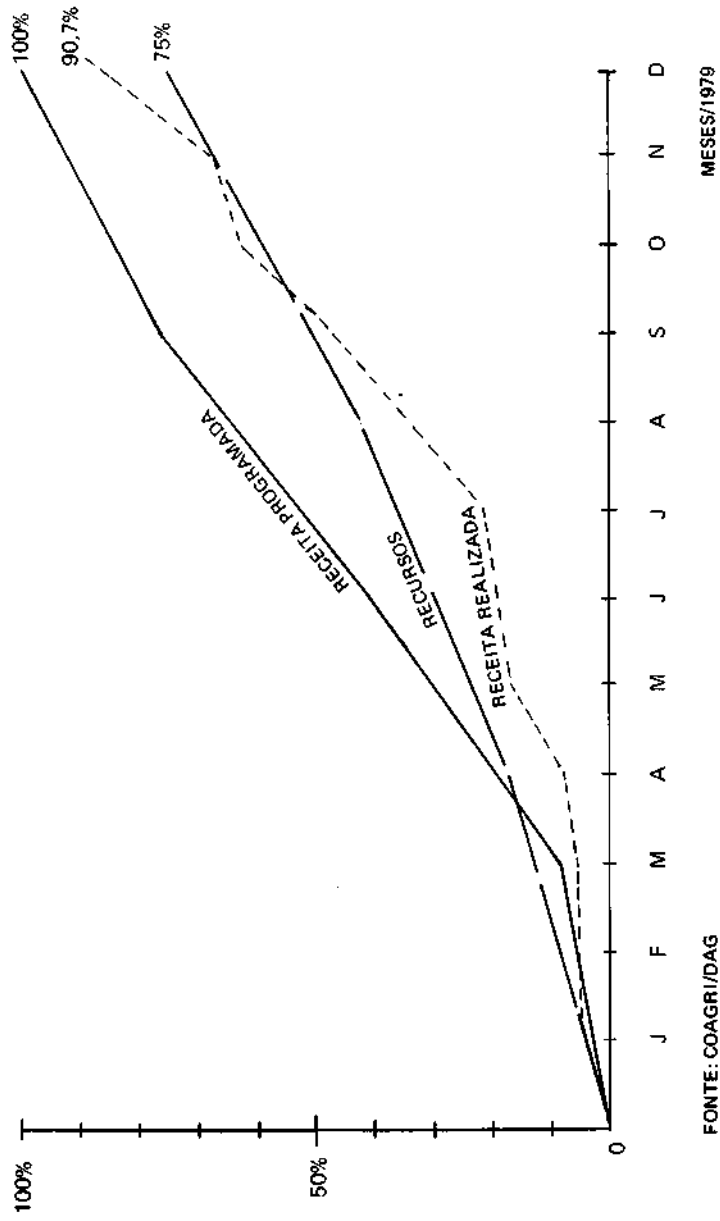
ESCOLA AGROTÉCNICA FEDERAL DE RIO POMBA - MG PROJETOS
AGROPECUÁRIOS - VALOR DA PRODUÇÃO - 1979

ORDEN	PROJETOS	RECEITA						TOTAL PRODUÇÃO CONSUMIDA	E	C+E
		A	B	C	D	C+D	%			
		PRODUÇÃO PROGRAMADA	PROD. COMERCIALIZADA	CONSUMO RES. SARCIDO	TOTAL REALIZADO	TOTAL PRODUÇÃO CONSUMIDA	VALOR TOTAL DA PRODUÇÃO			
01	Olericultura	180.000	3.210	27.030	30.240	27.030	30.240	16,8		
02	Culturas									
	2.1 - Feijão	-	-	7.416	7.416	7.416	7.416	-	7.416	
	2.2 - Arroz	15.400	-	35.952	35.952	35.952	35.952	233,4	35.952	
	2.3 - Mandioca	-	-	600	600	600	600	-	600	
	2.4 - Milho	74.000	-	60.000	60.000	60.000	60.000	81,0	60.000	
03	Avicultura									
	3.1 - Aves Corte	160.000	189.339	94.178	283.517	94.178	283.517	177,1	283.517	
	3.2 - Aves Postura	-	15.232	-	15.232	-	15.232	-	15.232	
04	Suínocultura Cria/Engorda	280.000	91.250	111.824	203.074	111.824	203.074	72,5	203.074	
05	Bovinocultura - Leite	-	5.048	3.000	8.048	3.000	8.048	-	8.048	
	Subtotal	709.400	304.079	340.000	644.079	340.000	644.079	90,7	644.079	
06	Receita não programada									
	6.1 - Diversos	-	10.401	-	10.401	-	10.401	-	10.401	
	6.2 - Taxas Internato	-	471.873	-	471.873	-	471.873	-	471.873	
	TOTAL	709.400	786.353	340.000	1.126.353	340.000	1.126.353	158,7	1.126.353	

FONTE: COAGRI/DAG.

Observação: 1 -- A administração atingiu a receita programada, realizou 90,7% do previsto. A diferença de 9,3% a menor, não é significativa.

ESCOLA AGROTÉCNICA FEDERAL DE RIO POMBA - MG
 PROJETOS AGROPECUÁRIOS - DEMONSTRAÇÃO PERCENTUAL DE DESEMPENHO



FONTE: COAGRI/DAG

ESCOLA AGROTÉCNICA FEDERAL DE UBERLÂNDIA - MG

PROJETOS PROGRAMADOS PARA 1979

ÁREA:279 ha (DRF)

PROJETOS PROGRAMADOS	EXTENSÃO	RECURSO S (Cr\$ 1,00)	RECEITA PROGRAMADA (Cr\$ 1,00)
01. Olencultura	2,0 ha	45.000	94.000
02. Arroz	20,0 ha	50.000	56.000
03. Mandioca	3,0 ha	-	11.000
04. Milho	30,0 ha	90.000	95.000
05. Feijão	5,0 ha	-	12.000
06. Café Manut.	1,0 ha	2.000	-
07. Aves Corte	10.000 Cab	180.000	136.000
08. Aves Postura	1.000 Cab	91.200	-
09. Suino Cria	10 Mat	20.000	28.000
10. Suino Engorda	90 Cap	56.000	122.000
11. Bovino Leite	120 UA	56.800	54.000
TOTAL		591.000	608.000

FONTE: COAGRI/DAG.

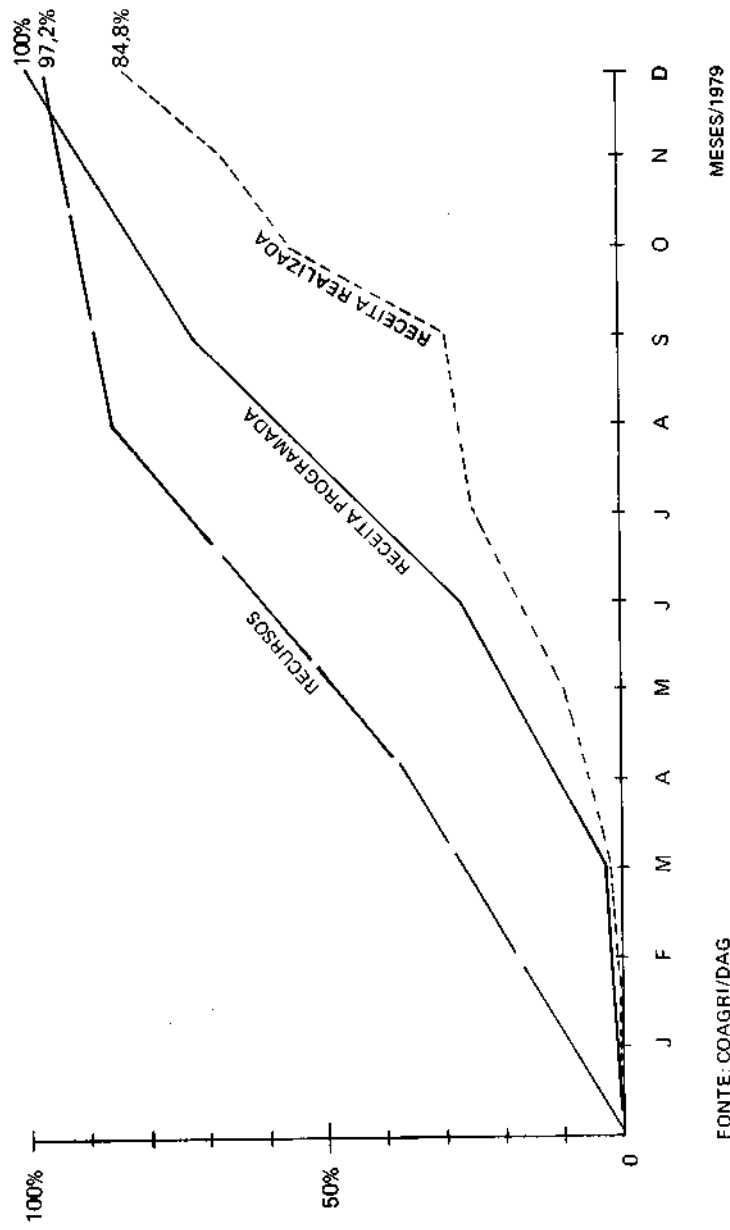
ESCOLA AGROTÉCNICA FEDERAL DE UBERLÂNDIA - MG PROJETOS
 ABRIL DE 1976

ORDEN	PROJETOS	RECEITA							TOTAL PRODUÇÃO CONSUMIDA	E	VALOR TOTAL DA PRODUÇÃO	C+E			
		A		B			C						D	C+D	%
		PRODUÇÃO PROGRAMADA	B	PROD. COMERCIALIZADA	C	CONSUMO SARCADO	TOTAL REALIZADO								
01	Olericultura	94.000		58.886		54.681		113.567		120,8	54.681	113.567			
02	Culturas														
	2.1 - Arroz	56.000				18.000		18.000		32,1	18.000	18.000			
	2.2 - Mandioca	11.000		8.815		4.059		12.874		117,0	4.059	12.874			
	2.3 - Milho	95.000		19.720		102.150		120.870		127,2	102.150	120.870			
	2.4 - Feijão	12.000		1.300		12.194		13.494		112,4	12.194	13.494			
	2.5 - Café			16.000				16.600				16.600			
	2.6 - Mudas					80		80				80			
03	Fruticultura					270		360		0,0	90	360			
04	Avicultura - corte	136.000													
05	Suínocultura														
	5.1 - Suínos Cria	28.000								0,0					
	5.2 - Suínos Engorda	122.000		83.796		77.228		161.024		131,9	77.228	161.024			
06	Bovinocultura - Leite	54.000		19.619		39.498		59.117		100,4	39.498	59.117			
	Subtotal	608.000		208.086		307.900		515.986		84,8	307.900	515.986			
07	Receita não programada														
	7.1 - Diversos			29.360				29.360				29.360			
	7.2 - Taxas Internato			354.427				354.427				354.427			
	TOTAL	608.000		591.873		307.900		899.773		147,9	307.900	899.773			

FONTE: COAGRI/DAG.

Observação: 1 - A administração não atingiu a receita programada, realizou 84,8% do previsto. A diferença de 15,2% a menor, é significativa.

ESCOLA AGROTÉCNICA FEDERAL DE UBERLÂNDIA - MG
 PROJETOS AGROPECUÁRIOS - DEMONSTRAÇÃO PERCENTUAL DE DESEMPENHO



FONTE: COAGRI/DAG

ESCOLA AGROTECNICA FEDERAL DE CONCÓRDIA - SC

PROJETOS PROGRAMADOS PARA 1979

ÁREA: 197,36 ha (DRF)

PROJETOS PROGRAMADOS	EXTENSÃO	RECURSOS (Cr\$ 1,00)	RECEITA PROGRAMADA ICr\$ 1,00)
01. Olericultura	1,0 ha	10.000	165.000
02. Milho	50,0 ha	148.000	520.000
03. Feijão	15,0 ha	44.000	123.000
04. Soja	15,0 ha	40.000	126.000
05. Batata Doce	2,0 ha	1.000	40.000
06. Mudás	50.000 unid	5.000	25.000
07. Fruticultura	3,5 ha	8.000	28.350
08. Aves Corte	96.000 cab	60.000	144.000
09. Coelhos	10 mat	7.000	12.000
10. Suino Cria	20 mat	60.000	-
11. Sumo Engorda	200 Cap	130.000	250.000
12. Ovinos	12 mat	5.000	9.000
13. Bovino Leite	30 mat	120.000	173.000
14. Bovino Cria	20 UA	20.000	40.000
15. Reforço dos Projetos/79	-	72.000	-
TOTAL		730.000	1.661.350

FONTE: COAGRI/DAG.

ESCOLA AGROTECNICA FEDERAL DE CONCÓRDIA - SC PROJETOS
AGROPECUÁRIOS - VALOR DA PRODUÇÃO - 1979

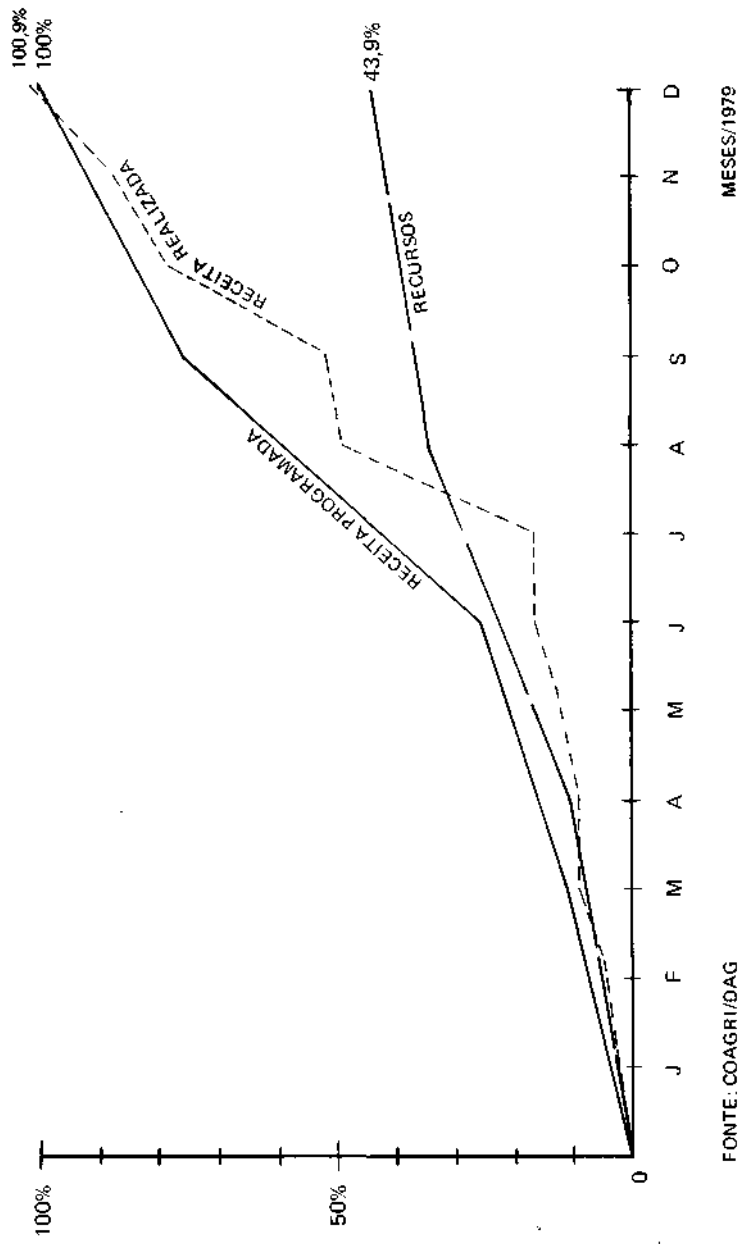
Cr\$ 1,00

ORDEN	PROJETOS	RECEITA										E	C+E		
		A		B			C			D				TOTAL PRODUÇÃO CONSUMIDA	
		PRODUÇÃO GRAMADA	B	PROD. COMER- CIALIZADA	C	CONSUMO RES- SARCIDO	D	TOTAL REALIZADO	C+D	%					
01	Olericultura	165.000		5.221		101.879						101.879		64,9	107.100
02	Culturas														
	2.1 - Milho	520.000		174.115		213.120						213.120		74,5	387.235
	2.2 - Feijão	129.000		129.953		41.700						41.700		133,1	171.653
	2.3 - Soja	126.000												0,0	
	2.4 - Batata Doce	40.000		440		11.440						11.440		29,7	11.880
	2.5 - Mudas	25.000		84		2.052						2.052		8,5	2.136
03	Fruticultura	28.350		9.500		560						560		35,4	10.060
04	Floricultura			451								451			451
05	Avicultura - Corte	144.000		247.559		7.405						7.405		177,1	254.964
06	Cunicultura	12.000		5.121										42,7	5.121
07	Suínocultura - Engorda	250.000		201.023		68.617						68.617		107,8	269.640
08	Ovinocultura	9.000												0,0	
09	Bovinocultura														
	9.1 - Bovinos Leite	173.000		12.000		203.076						203.076		124,3	215.076
	9.2 - Bovinos Cria	40.000		151.000		90.151						90.151		602,9	241.151
	Subtotal	1.661.350		936.467		740.000						740.000		100,9	1.676.467
10	Receita não Programada														
	10.1 - Diversos			71.024											71.024
	10.2 - Taxas Internato			1.005.981											1.005.981
	TOTAL	1.661.350		2.013.472		740.000						740.000		165,7	2.753.472

FONTE: COAGRI/DAG.

Observação: 1 - A administração atingiu a receita programada, realizou 100,9% do previsto. A diferença de 0,9% a maior, não é significativa.

ESCOLA AGROTÉCNICA FEDERAL DE CONCÓRDIA - SC
 PROJETOS AGROPECUÁRIOS - DEMONSTRAÇÃO PERCENTUAL DE DESEMPENHO



FONTE: COAGRI/DAG

ESCOLA AGROTÉCNICA FEDERAL DE SERTÃO - RS

PROJETOS PROGRAMADOS PARA 1979

ÁREA: 238 ha (DRF)

PROJETOS PROGRAMADOS	EXTENSÃO	RECURSOS		RECEITA
		(Cr\$ 1,00)		PROGRAMADA (Cr\$ 1,00)
01. Olericultura	1,5 ha	28.000		72.900
02. Feijão	3,0 ha	4.500		18.000
03. Milho	15,0 ha	48.000		76.800
04. Cevada	7,0 ha	24.500		42.000
05. Soja	45,0 ha	180.000		243.000
06. Trigo	2,0 ha	7.000		12.800
07. Arroz		-		5.000
08. Mandioca		-		13.000
09. Batata Doce/78		-		4.000
10. Mudas Araucária	30.000 Unid	8.500		25.000
11. Macieira — Form.	0,5 ha	6.000		-
12. Macieira Manut.	0,5 ha	2.400		-
13. Videira Manut.	1,0 ha	5.500		-
14. Figueira Form.	0,5 ha	4.000		-
15. Figueira Manut.	1,0 ha	3.600		-
16. Pessegueiro 3º ano	1,5 ha	9.000		4.000
17. Pastagem	12,0 ha	36.000		-
18. Aves Corte	7.000 Cab	190.000		295.500
19. Aves Postura Repôs.	1.000 Cab	80.000		-
20. Aves Postura Manut.	1.000 Cab	128.000		185.000
21. Bovino Leite	18 Mat	54.000		63.000
22. Melh/Cerca Parreiral	1,0 ha	15.000		-
23. Melh/Roçagem Capoeira	3,0 ha	10.000		-
24. Melh/Destoca c/Trator	4,0 ha	30.000		-
25. Melh/Recuperação Solo	14,0 ha	35.000		-
26. Recuperação Máq. Agrícolas		30.000		-
TOTAL		939.000		1.060.000

FONTE: COAGRI/DAG.

ESCOLA AGROTÉCNICA FEDERAL DE SERTÃO - RS PROJETOS AGROPECUÁRIOS -

VALOR DA EXECUÇÃO 1070

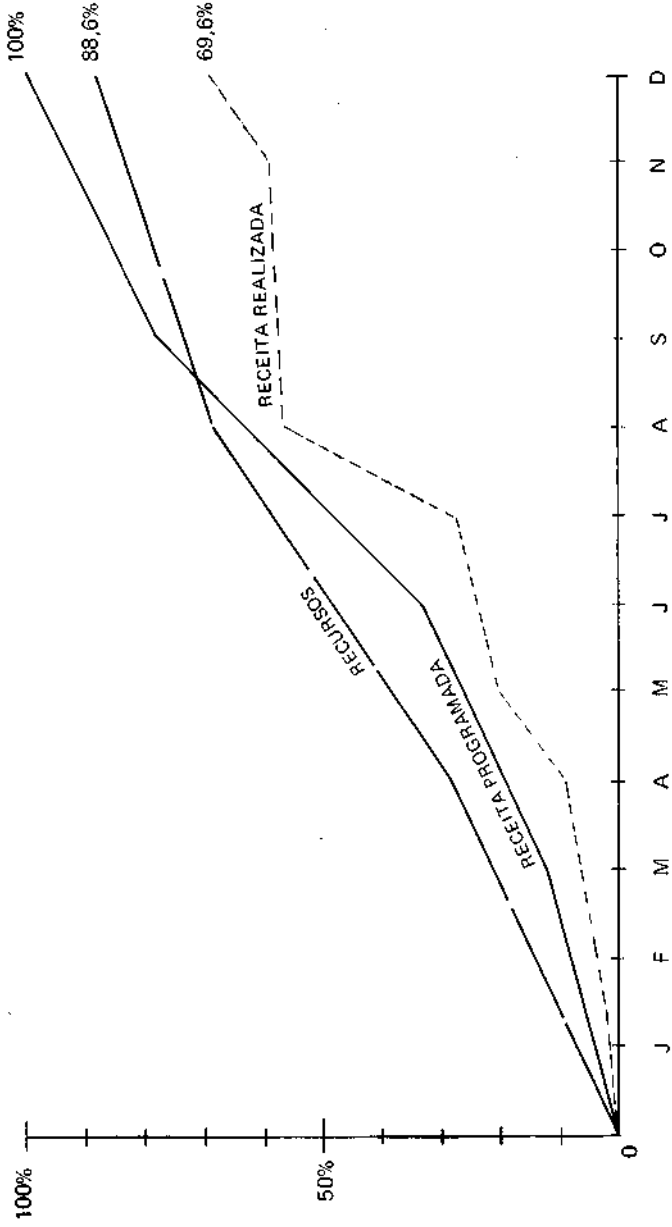
Cr\$ 1,00

ORDEM	PROJETOS	A				RECEITA				%	TOTAL PRODUÇÃO CONSUMIDA	E	VALOR TOTAL DA PRODUÇÃO	C+E
		PRODUÇÃO PRO-GRAMADA	B	PROD. COMER. CIALIZADA	C	CONSUMO RES. SARCIDO	D	TOTAL REALIZADO	C+D					
01	Olericultura	72.900		15.881		30.135		46.016			63,1	30.135	46.016	
02	Culturas			5.129		50		5.179				50	5.179	
	2.1 - Feijão	18.000				4.433		4.433			24,6	4.433	4.433	
	2.2 - Milho	76.800		74.459		203		74.662			97,2	203	74.662	
	2.3 - Cevada	42.000									0,0			
	2.4 - Soja	243.000		265.240				265.240			109,1		265.240	
	2.5 - Trigo	12.800									0,0			
	2.6 - Mudas Diversas	25.000		78.854				78.854			315,4		78.854	
	2.7 - Arroz	5.000									0,0			
	2.8 - Mandioca	13.000		2.232		7.002		9.234			71,0	7.002	9.234	
	2.9 - Batata Doce/78	4.000				1.168		1.168			29,2	1.168	1.168	
03	Fruticultura -- Diversos			50		225		275				225	275	
	3.1 - Pessegueiro	4.000		2.840		7.575		10.415			260,3	7.575	10.415	
04	Avicultura													
	4.1 - Aves de Corte	295.500		9.980		72.573		82.553			27,9	72.573	82.553	
	4.2 - Aves Postura	185.000		104.755		45.822		150.577			81,3	45.822	150.577	
05	Bovinocultura - Leite	63.000				9.979		9.979			15,8	9.979	9.979	
	Subtotal	1.060.000		559.420		179.165		738.585			69,6	247.650	807.070	
06	Receta não programada													
	6.1 - Diversos			126.831				126.831					126.831	
	6.2 - Taxas Internato			316.260				316.260					316.260	
	TOTAL	1.060.000		1.002.511		179.165		1.181.676			111,4	247.650	1.250.161	

FONTE: COAGRI/DAG.

Observação: 1 -- A administração não atingiu a receta programada, realizou 69,6% do previsto A diferença de 30,4% a menor, é bem significativa.

ESCOLA AGROTÉCNICA FEDERAL DE SERTÃO - RS
 PROJETOS AGROPECUÁRIOS - DEMONSTRAÇÃO PERCENTUAL DE DESEMPENHO



FONTE: COAGRI/DAG

MESES/1979

ESCOLA AGROTÉCNICA FEDERAL DE BENTO GONÇALVES - RS

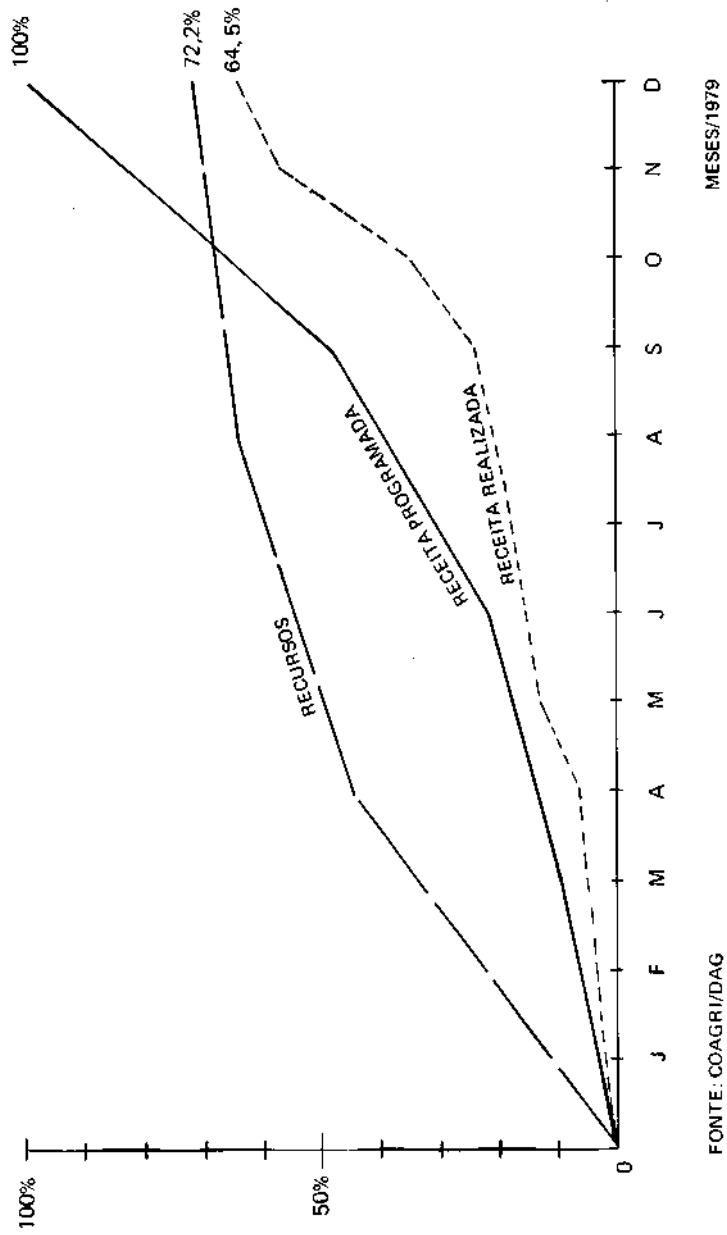
PROJETOS PROGRAMADOS PARA 1979

AREA:7,70 ha (DRF)

PROJETOS PROGRAMADOS	EXTENSÃO	RECURSOS (Cr\$ 1,00)	RECEITA PROGRAMADA (Cr\$ 1,00)
01. Olericultura	1,0 ha	29.000	179.200
02. Cebola	1,0 ha	3.000	38.000
03. Batatinha	2,0 ha	11.000	100.000
04. Milho	1,0 ha	3.200	-
05. Feijão	1,0 ha	2.400	11.000
06. Trigo	2,0 ha	6.000	1.400
07. Viveiro — Viticultura	0,1 ha	15.000	-
08. Parreiral Form.	0,6 ha	50.000	-
09. Parreiral Manut.	0,3 ha	3.600	-
10. Floricultura	0,1 ha	2.500	-
11. Silvicultura (Mudas)	1.000 Unid	1.000	-
12. Cunicultura	3 Mat	3.200	4.800
13. Aves Postura	500 Cab	91.000	152.900
14. Vinificação	110.000 Lit	1.826.400	2.380.000
15. Conhaque	2.000 Lit	83.700	83.000
TOTAL		2.131.000	2.950.300

FONTE: COAGRI/DAG.

ESCOLA AGROTÉCNICA FEDERAL DE BENTO GONCALVES - RS
 PROJETOS AGROPECUÁRIOS - DEMONSTRAÇÃO PERCENTUAL DE DESEMPENHO



ESCOLA AGROTÉCNICA FEDERAL DE RIO VERDE - GO

PROJETOS PROGRAMADOS PARA 1979

ÁREA: 225 ha (DRF)

PROJETOS PROGRAMADOS	EXTENSÃO	RECURSOS (Cr\$ 1,00)	RECEITA PROGRAMADA Cr\$ 1,00
01. Olericultura	1,7 ha	30.000	64.000
02. Arroz	10,0 ha	29.000	23.000
03. Soja	2,0 ha	8.000	30.000
04. Sorgo	5,0 ha	12.000	-
05. Milho	30,0 ha	130.000	108.000
06. Mudas - Café	50.000 Unid	15.000	-
07. Café Manut.	4,2 ha	20.000	-
08. Citrus Manut.	6,0 ha	8.000	23.000
09. Abacate	2,0 ha	2.000	10.000
10. Aves Corte	8.000 Cab	224.000	245.000
11. Aves Postura	1.000 Cab	180.000	140.000
12. Coelho	10 Mat	10.000	10.000
13. Sumo Cria/Engorda	10 Mat	160.000	172.000
14. Bovino Leito	11 Mat	30.000	49.000
TOTAL		858.000	874.000

FONTE: COAGRI/DAG.

ESCOLA AGROTÉCNICA FEDERAL DE RIO VERDE - GO PROJETOS AGROPECUÁRIOS

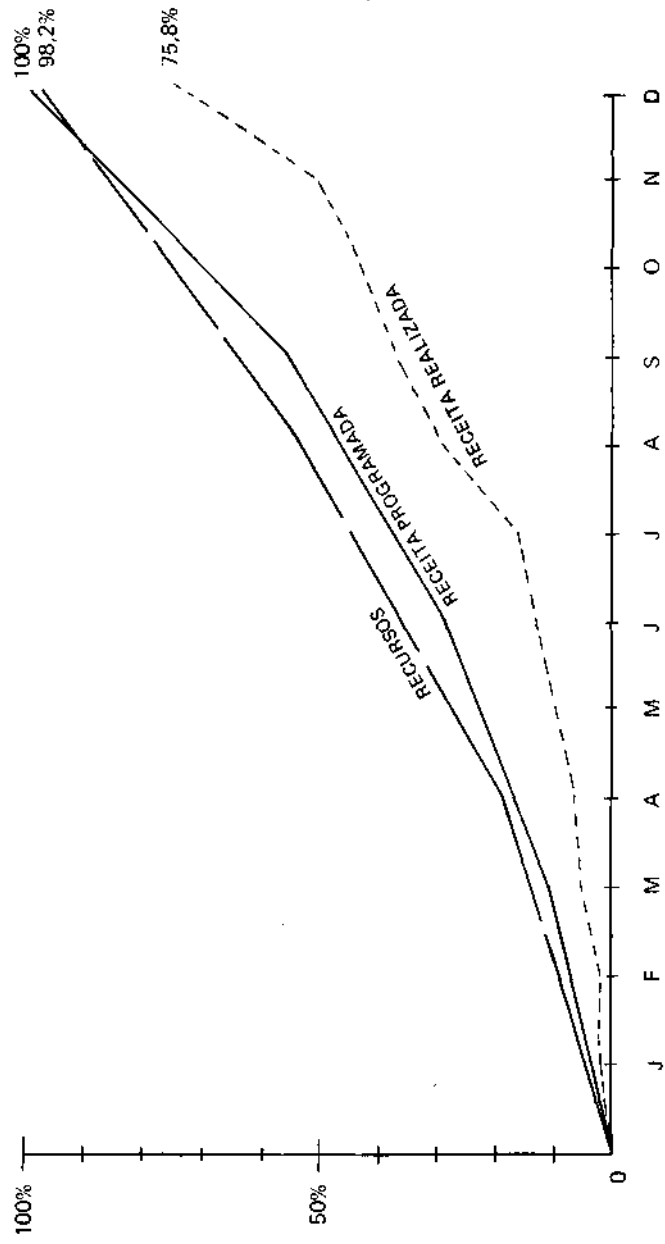
- VALOR DA PRODUÇÃO - 1979

Cr\$ 1,00

ORDEN	PROJETOS	RECEITA										TOTAL PRODUÇÃO CONSUMIDA	E	C+E	
		A		B		C		D		C+D					%
		PRODUÇÃO PRO-GRAMADA	PRODUÇÃO COMERCIALIZADA	PRODUÇÃO COMERCIALIZADA	CONSUM. MO RES. SARCIDO	CONSUM. MO RES. SARCIDO	TOTAL REALIZADO	TOTAL REALIZADO							
01	Grericultura	64.000	8.691	17.845	26.536	41,4	17.845	26.536	26.536	17.845	26.536		26.536		
02	Culturas														
	2.1 - Arroz	23.000	-	-	-	0,0	-	-	-	-	-	-	-		
	2.2 - Soja	30.000	-	-	-	0,0	-	-	-	-	-	-	-		
	2.3 - Milho	108.000	75.000	46.265	121.265	112,2	46.265	121.265	121.265	46.265	121.265		121.265		
	2.4 - Algodão	-	20.400	-	20.400	0,0	-	-	20.400	-	20.400		20.400		
03	Fruticultura	-	23	1.572	1.595	0,0	1.572	1.595	1.595	1.572	1.595		1.595		
	3.1 - Citrus	23.000	14.699	2.909	17.608	76,5	2.909	17.608	17.608	2.909	17.608		17.608		
	3.2 - Abacate	10.000	60	300	360	3,6	300	360	360	300	360		360		
04	Avicultura														
	4.1 - Aves Corte	245.000	170.173	65.669	235.842	96,2	65.669	235.842	235.842	65.669	235.842		235.842		
	4.2 - Aves Postura	140.000	3.281	4.279	7.560	5,4	4.279	7.560	7.560	4.279	7.560		7.560		
05	Cunicultura	10.000	800	1.200	2.000	20,0	1.200	2.000	2.000	1.200	2.000		2.000		
06	Suínocultura - Cria/Engorda	172.000	151.732	34.380	186.112	108,2	34.380	186.112	186.112	34.380	186.112		186.112		
07	Bovinocultura - Leite	49.000	8.784	34.581	43.365	88,5	34.581	43.365	43.365	34.581	43.365		43.365		
	Subtotal	874.000	453.643	209.000	662.643	75,8	209.000	662.643	662.643	209.000	662.643		662.643		
08	Receita não programada														
	8.1 - Diversos	-	31.990	-	31.990	-	-	-	31.990	-	31.990		31.990		
	8.2 - Taxas Internato	-	249.607	-	249.607	-	-	-	249.607	-	249.607		249.607		
	TOTAL	874.000	735.240	209.000	944.240	108,0	209.000	944.240	944.240	209.000	944.240		944.240		

FONTE: COAGRI/DAG.

Observação: 1 - A administração não atingiu a receita programada, realizou 75,8% do previsto. A diferença de 24,2% a menor, é significativa.



FONTE: COAGRI/DAG

ESCOLA AGROTÉCNICA FEDERAL DE COLATINA - ES

PROJETOS PROGRAMADOS PARA 1979

ÁREA: 288,20 ha (DRF)

PROJETOS PROGRAMADOS	EXTENSÃO	RECURSOS (Cr\$ 1,00)	RECEITA PROGRAMADA (Cr\$ 1,00)
01. Olericultura	5,0 ha	34.000	116.000
02. Feijão	1,0 ha	1.700	3.700
03. Arroz Form/Manut.	1,2 ha	200	5.000
04. Milho Formação	10,0 ha	7.100	-
05. Milho Manutenção	20,0 ha	-	60.000
06. Café — Formação	0,3 ha	800	-
07. Café — Manutenção	1,2 ha	600	-
08. Banana Manutenção	2,0 ha	4.600	8.400
09. Abacate Manutenção	0,5 ha	100	-
10. Citrus Manutenção	3,0 ha	1.300	8.800
11. Manga Manutenção	0,5 ha	-	300
12. Mamão Manutenção	0,25 ha	600	-
13. Eucalipto Formação	0,25 ha	400	-
14. Aves Corte	5.000 Cab	160.100	132.000
15. Aves Postura Form.	500 Cab	45.000	-
16. Aves Postura Manut.	440 Cab	75.500	102.000
17. Suino Cria	18 Mat	121.500	43.000
18. Sumo Engorda	100 Cab	114.500	221.400
19. Bovino Leite/Carne	115 UA	130.000	140.800
TOTAL		698.000	841.400

FONTE: COAGRI/DAG

ESCOLA AGROTÉCNICA FEDERAL DE COLATINA - ES PROJETOS
AGROPECUÁRIOS - VALOR DA PRODUÇÃO - 1979

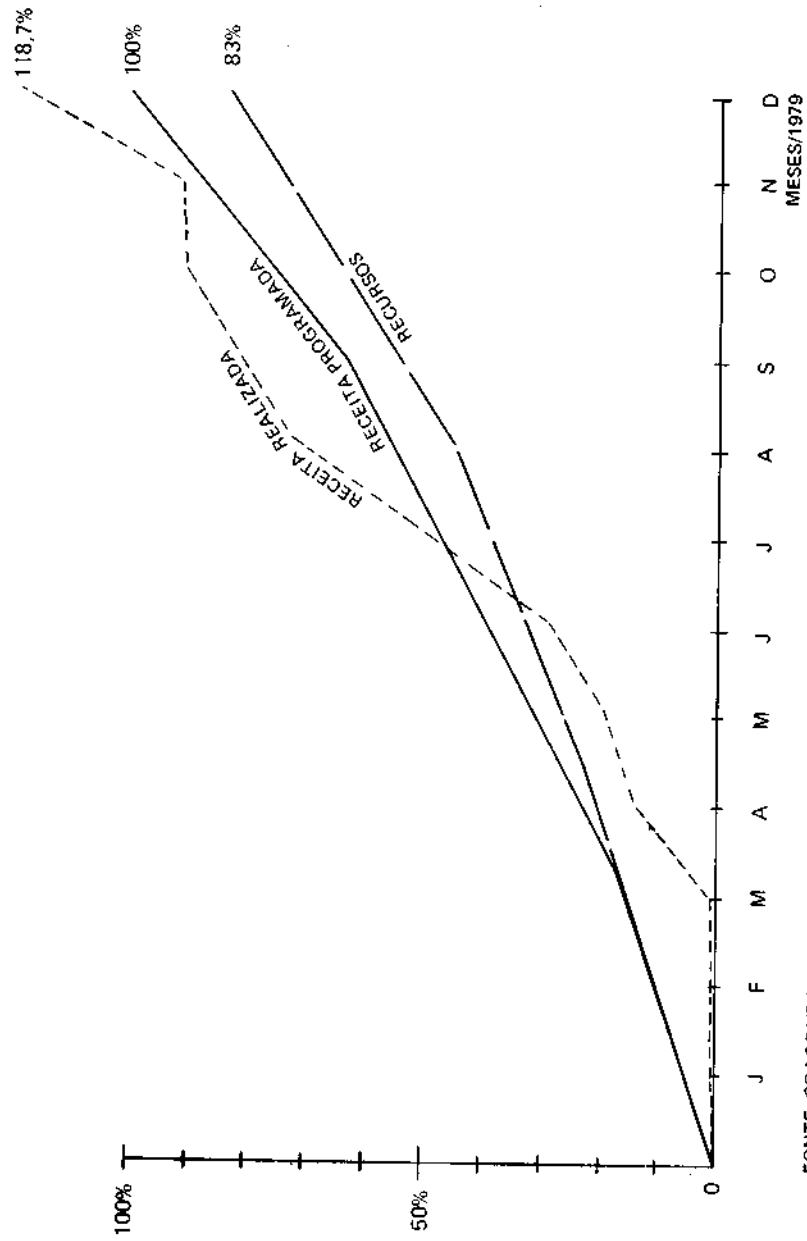
Cr\$ 1,00

ORDEN	PROJETOS	RECEITA						TOTAL PRODUÇÃO CONSUMIDA	E	C+E
		A	B	C	D	C+D	%			
		PRODUÇÃO PRO-GRAMADA	PROD. COMER. CIALIZADA	CONSUMO RES. SARCIDO	TOTAL REALIZADO					VALOR TOTAL DA PRODUÇÃO
01	Olericultura	116.000	66.823	42.139	108.962	93,9	42.139	108.962		
02	Culturas									
	2.1 - Feijão	3.700	-	-	-	0,0	-	-	-	-
	2.2 - Arroz	5.000	-	-	-	0,0	-	-	-	-
	2.3 - Milho	60.000	92.478	2.600	95.078	158,4	2.600	95.078		95.078
	2.4 - Mudas	-	12.660	-	12.660	-	-	12.660		12.660
03	Fruticultura			4.086	4.086	-	4.086	4.086		4.086
	3.1 - Banana	8.400	-	1.488	1.488	17,7	1.488	1.488		1.488
	3.2 - Citrus	8.800	11.365	18.442	29.807	338,7	18.442	29.807		29.807
	3.3 - Manga	300	850	510	1.360	453,3	510	1.360		1.360
04	Avicultura									
	4.1 - Aves Corte	132.000	42.659	142.596	185.255	140,3	142.596	185.255		185.255
	4.2 - Aves Postura	102.000	15.766	93.758	109.524	107,3	93.758	109.524		109.524
05	Suínocultura									
	5.1 - Suínos Cria	43.000	-	-	-	0,0	-	-	-	-
	5.2 - Suínos Engorda	221.400	180.179	80.557	260.736	117,7	80.557	260.736		260.736
06	Bovinocultura - Leite/Carne	140.800	17.316	173.121	190.437	136,2	173.121	190.437		190.437
	Subtotal	841.400	440.096	559.297	999.393	118,7	559.297	999.393		999.393
07	Receita não programada									
	7.1 - Diversos	-	63.850	-	63.850	-	-	63.850		63.850
	7.2 - Taxas Internato	-	342.216	-	342.216	-	-	342.216		342.216
	TOTAL	841.400	846.162	559.297	1.405.459	164,0	559.297	1.405.459		1.405.459

FONTE: COAGRI/DAG.

Observação: 1 - A administração atingiu a receita programada, realizou 118,7% do previsto. A diferença de 18,7% a maior, é significativa.

ESCOLA AGROTÉCNICA FEDERAL DE COLATINA - ES
 PROJETOS AGROPECUÁRIOS - DEMONSTRAÇÃO PERCENTUAL DE DESEMPENHO



FONTE: COAGRI/DAG

ESCOLA AGROTÉCNICA FEDERAL DE SALINAS - MG

PROJETOS PROGRAMADOS PARA 1979

AREA:200ha (DRF)

PROJETOS PROGRAMADOS	EXTENSÃO	RECURSOS (Cr\$ 1,00)	RECEITA PROGRAMADA (Cr\$ 1,00)
01. Olericultura	1,0 ha	8.000	33.000
02. Arroz	6,0 ha	14.400	53.000
03. Milho	20,0 ha	27.000	10.000
04. Feijão	10,0 ha	17.000	26.000
05. Mandioca	3,0 ha	3.100	2.000
06. Milho Silagem	2,0 ha	4.000	-
07. Café Formação	3,0 ha	20.000	-
08. Pastagem	10,0 ha	9.000	-
09. Capineira	3,0 ha	2.500	-
10. Aves Corte	6.000 Cab	160.000	240.000
11. Suíno Engorda	300 Cap	235.000	396.000
TOTAL		500.000	760.000

FONTE: COAGRI/DAG.

ESCOLA AGROTÉCNICA FEDERAL DE SALINAS - MG PROJETOS AGROPECUÁRIOS
- VALOR NA PRODUÇÃO - 1979


Cr\$ 1,00

ORDEN	PROJETOS	RECEITA					TOTAL PRODUÇÃO CONSUMIDA	%	TOTAL PRODUÇÃO CONSUMIDA	VALOR TOTAL DA PRODUÇÃO
		A	B	C	D	E				
		PRODUÇÃO PROGRAMADA	PROD. COMERCIALIZADA	CONSUMO RES. SARCIDO	C+D					
01	Olericultura	33.000	-	11.979	11.979	36,3	11.979	11.979	11.979	
02	Culturas	53.000	-	29.041	29.041	54,7	29.041	29.041	29.041	
	2.1 - Arroz	10.000	-	32.800	32.800	328,0	32.800	32.800	32.800	
	2.2 - Milho	26.000	-	5.796	5.796	22,2	5.796	5.796	5.796	
	2.3 - Feijão	2.000	-	5.085	5.085	254,2	5.085	5.085	5.085	
	2.4 - Mandioca	-	-	8.305	8.305	-	8.305	8.305	8.305	
03	Fruticultura	240.000	-	-	-	0,0	-	-	-	
04	Avicultura - Corte	396.000	187.266	55.128	242.394	61,2	242.394	55.128	242.394	
05	Suínocultura - Engorda	-	-	3.800	3.800	-	3.800	3.800	3.800	
06	Bovinocultura - Leite	-	-	-	-	-	-	-	-	
	Subtotal	760.000	187.266	151.934	339.200	44,6	339.200	151.934	339.200	
07	Recita não programada	-	1.600	-	1.600	-	1.600	-	1.600	
	7.1 - Diversos	-	213.402	-	213.402	-	213.402	-	213.402	
	7.2 - Taxas Internato	-	-	-	-	-	-	-	-	
	TOTAL	760.000	402.268	151.934	554.202	72,9	554.202	151.934	554.202	

FONTE: COAGRI/DAG.

Observação: 1 - A administração não atingiu a receita programada, realizou 44,6% do previsto. A diferença de 55,4% a menor é altamente significativa.

ESCOLA AGROTÉCNICA FEDERAL DE SALINAS - MG
 PROJETOS AGROPECUÁRIOS - DEMONSTRAÇÃO PERCENTUAL DE DESEMPENHO



FONTE: COAGRI/DAG

ESCOLA AGROTÉCNICA FEDERAL DE MACHADO - MG

PROJETOS PROGRAMADOS PARA 1979

ÁREA: 160 ha (DRF)

PROJETOS PROGRAMADOS	EXTENSÃO	RECURSO S (Cr\$ 1,00)	RECEITA PROGRAMADA (Cr\$ 1,00)
01. Olericultura	1,0 ha	18.000	53.000
02. Milho	8,0 ha	28.000	60.000
03. Feijão	8,0 ha	20.000	43.200
04. Café Formação	3,0 ha	12.000	-
05. Café Manutenção	15,0 ha	75.000	220.000
06. Citrus	2,0 ha	10.000	16.300
07. Banana	1,0 ha	3.000	13.000
08. Aves Corte	8.000 Cab	200.000	226.000
09. Aves Postura	1.000 Cab	94.000	114.000
10. Suíno Cria	10 Mat	31.000	-
11. Suíno Engorda	140 Cap	140.000	222.000
12. Bovino Leite	25 Mat	38.000	117.000
TOTAL		669.000	1.084.500

FONTE: COAGRI/DAG.

ESCOLA AGROTÉCNICA FEDERAL DE MACHADO - MG PROJETOS AGROPECUÁRIOS -

VALOR NA PRODUÇÃO - 107

9

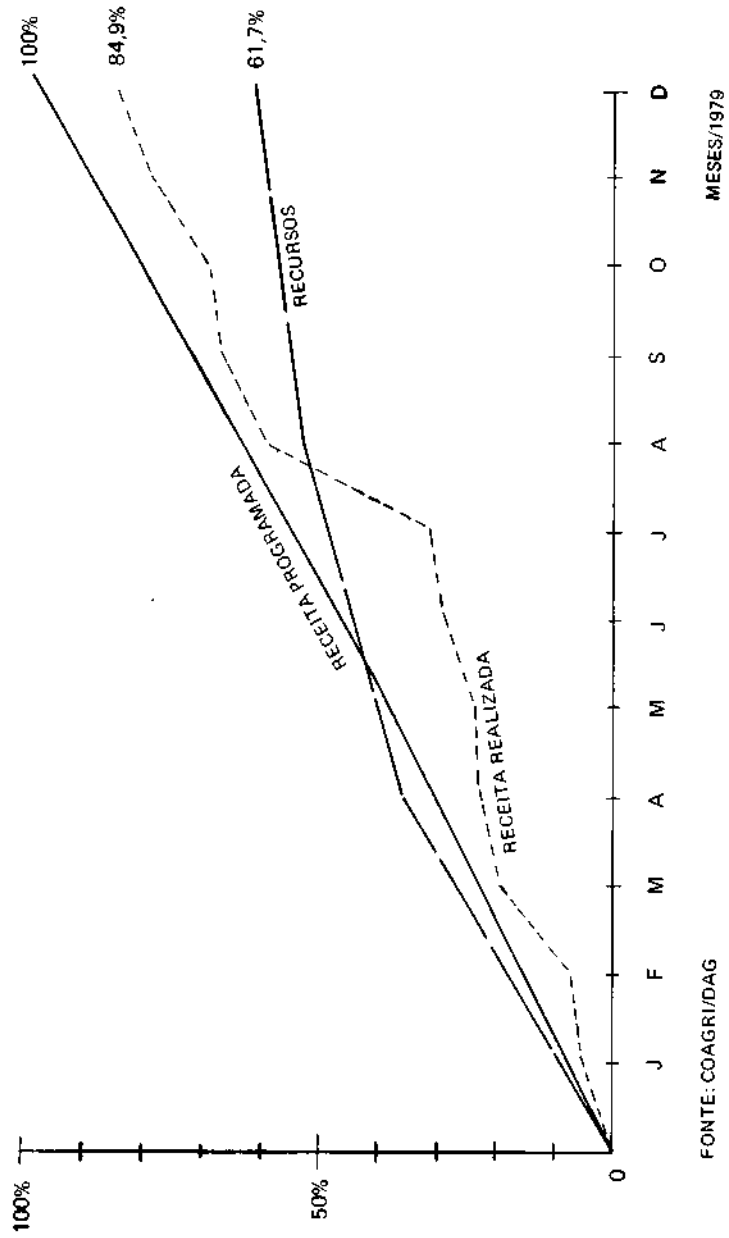
Cr\$ 1,00

ORDEN	PROJETOS	RECEITA						TOTAL PRODUÇÃO CONSUMIDA	E	C+E
		A	B	C	D	C+D	%			
		PRODUÇÃO PROGRAMADA	PROD. COMERCIALIZADA	CONSUMO RES. SARCIDO	TOTAL REALIZADO	TOTAL REALIZADO	%	TOTAL PRODUÇÃO CONSUMIDA	E	C+E
01	Olericultura	53.000	7.624	26.935	34.559	34.559	65,2	26.935		34.559
02	Culturas									
	2.1 - Milho	60.000	-	154.980	154.980	154.980	258,3	154.980		154.980
	2.2 - Feijão	43.200	-	18.660	18.660	18.660	43,1	18.660		18.660
	2.3 - Café	220.000	64.805	26.400	91.205	91.205	41,4	26.400		91.205
03	Fruticultura	-	60	-	60	60	-	-		60
	3.1 - Citrus	16.300	-	4.098	4.098	4.098	25,1	4.098		4.098
	3.2 - Banana	13.000	-	500	500	500	3,8	500		500
04	Avicultura									
	4.1 - Aves Corte	226.000	151.793	5.705	157.498	157.498	69,6	5.705		157.498
	4.2 - Aves Postura	114.000	89.446	19.901	89.347	89.347	78,3	19.901		89.347
05	Suínocultura - Engorda	222.000	140.629	59.498	200.127	200.127	90,1	59.498		200.127
06	Bovinocultura - Leite	117.000	82.322	88.428	170.750	170.750	145,9	88.428		170.750
	Subtotal	1.084.500	516.679	405.105	921.784	921.784	84,9	405.105		921.784
07	Receita não programada									
	7.1 - Diversos	-	24.363	-	24.363	24.363	-	-		24.363
	7.2 - Taxas Internato	-	201.596	-	201.596	201.596	-	-		201.596
	TOTAL	1.084.500	742.638	405.105	1.147.743	1.147.743	105,8	405.105		1.147.743

FONTE: COAGRI/DAG.

Observação: 1 - A administração não atingiu a receita programada, realizou 84,9% do previsto. A diferença de 15,1% a menor, é significativa.

ESCOLA AGROTÉCNICA FEDERAL DE MACHADO - MG
 PROJETOS AGROPECUÁRIOS - DEMONSTRAÇÃO PERCENTUAL DE DESEMPENHO



ESCOLA AGROTÉCNICA FEDERAL DE S. JOÃO EVANGELISTA - MG

PROJETOS PROGRAMADOS PARA 1979

ÁREA: 264,32 ha (DRF)

PROJETOS PROGRAMADOS	EXTENSÃO	RECURSOS (Cr\$ 1,00)	RECEITA PROGRAMADA (Cr\$ 1,00)
01. Olericultura	2,0 ha	14.000	88.000
02. Feijão	40,0 ha	29.000	115.000
03. Milho	20,0 ha	60.000	200.000
04. Café Manutenção	6,0 ha	27.000	-
05. Fruticultura	3,0 ha	4.000	-
06. Aves Corte	6.000 Cab	180.000	360.000
07. Aves Postura	500 Cab	80.000	54.000
08. Suino Cria	10 Mat	23.000	34.000
09. Suino Engorda	90 Cap	90.000	63.000
10. Bovino Leite/Bez.	30 Mat	60.000	235.000
TOTAL		567.000	1.149.000

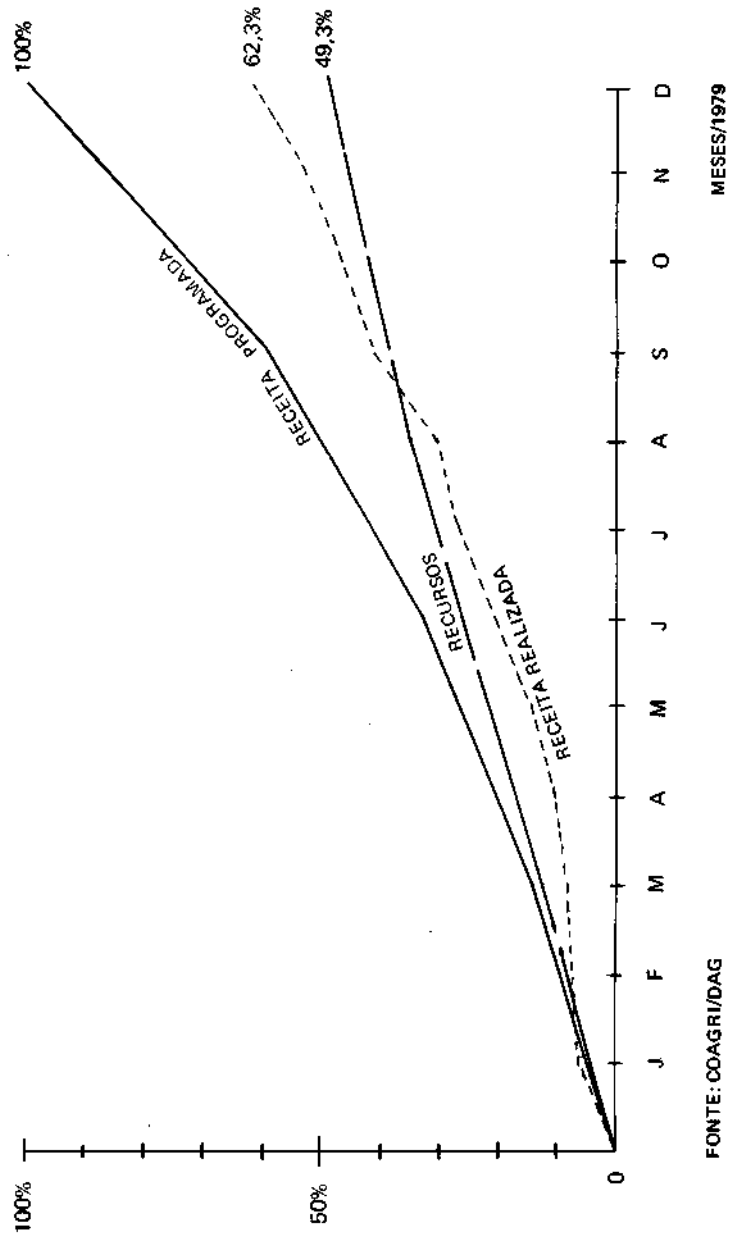
FONTE: COAGRI/DAG.

ESCOLA AGROTÉCNICA FEDERAL DE SÃO JOÃO EVANGELISTA - MG PROJETOS AGROPECUÁRIOS -
 VAI na RECONSTRUÇÃO - 1976

ORDEN	PROJETOS	A				RECEITA					E		C+E
		PRODUÇÃO PRO-GRAMADA	B	PROD. COMER. CIALIZADA	C	CONSU. MO RES. SARCIDO	D	TOTAL REALIZADO	C+D	%	TOTAL PRODUÇÃO CONSUMIDA	VALOR TOTAL DA PRODUÇÃO	
01	Olericultura	88.000		34.610	6.701	6.701	41.311	41.311	46,9	6.701	41.311	41.311	
02	Culturas	115.000		42.610	6.561	6.561	49.171	49.171	42,7	6.561	49.171	49.171	
	2.1 - Feijão	200.000		-	29.680	29.680	29.680	29.680	14,8	-	29.680	29.680	
03	Fruticultura	-		-	-	-	-	-	-	-	-	-	
04	Avicultura	360.000		196.669	20.204	20.204	216.873	216.873	60,2	20.204	216.873	216.873	
	4.1 - Aves Corte	54.000		47.900	5.158	5.158	53.058	53.058	98,2	5.158	53.058	53.058	
05	Suínocultura	34.000		81.553	-	-	81.553	81.553	239,8	-	81.553	81.553	
	5.1 - Suínos Cria	63.000		88.590	3.696	3.696	92.286	92.286	145,4	3.696	92.286	92.286	
06	Bovinocultura - Leite	235.000		152.181	-	-	152.181	152.181	64,7	-	152.181	152.181	
	Subtotal	1.149.000		644.113	72.000	72.000	716.113	716.113	62,3	72.000	716.113	716.113	
07	Receita não programada												
	7.1 - Diversos	-		37.584	-	-	37.584	37.584	-	-	37.584	37.584	
	7.2 - Taxas Semi-internato	-		28.254	-	-	28.254	28.254	-	-	28.254	28.254	
	TOTAL	1.149.000		709.951	72.000	72.000	781.951	781.951	68,0	72.000	781.951	781.951	

FONTE: COAGRI/DAG.

Observação: 1 - A administração não atingiu a receita programada, realizou 62,3% do previsto. A diferença de 37,7% a menor, é bem significativa.



ESCOLA AGROTÉCNICA FEDERAL DE INCONFIDENTES - MG

PROJETOS PROGRAMADOS PARA 1979

AREA:208ha (DRF)

PROJETOS PROGRAMADOS	EXTENSÃO	RECURSOS (Cr\$ 1,00)	RECEITA PROGRAMADA (Cr\$ 1,00)
01. Olericultura	1,5 ha	25.000	46.000
02. Cebola	0,5 ha	8.000	11.000
03. Abóbora	1,0 ha	5.000	-
04. Arroz	12,0 ha	60.000	-
05. Cana de Açúcar	1,0 ha	5.000	-
06. Café Experim.	1,0 ha	7.000	16.000
07. Café Manutenção	9,0 ha	115.000	368.000
08. Café Formação	2,0 ha	20.000	-
09. Citrus	3,5 ha	20.000	28.000
10. Banana	6,9 ha	40.000	68.000
11. Milho/Pastagem	10,0 ha	50.000	-
12. Pastagem/Milho	21,0 ha	50.000	116.000
13. Suíno Engorda	180,0 Cap	61.000	113.000
14. Bovino Carne	15 UA	67.000	60.000
15. Bovino Leite	45 Mat	81.000	324.000
16. Melhoramento/Barragem para irrigação e Piscicultura	01 Unid	105.000	-
TOTAL		719.000	1.150.000

FONTE: COAGRI/DAG.

ESCOLA AGROTÉCNICA FEDERAL DE INCONFIDENTES - MG PROJETOS
AGROPECUÁRIOS - VALOR DA PRODUÇÃO - 1970

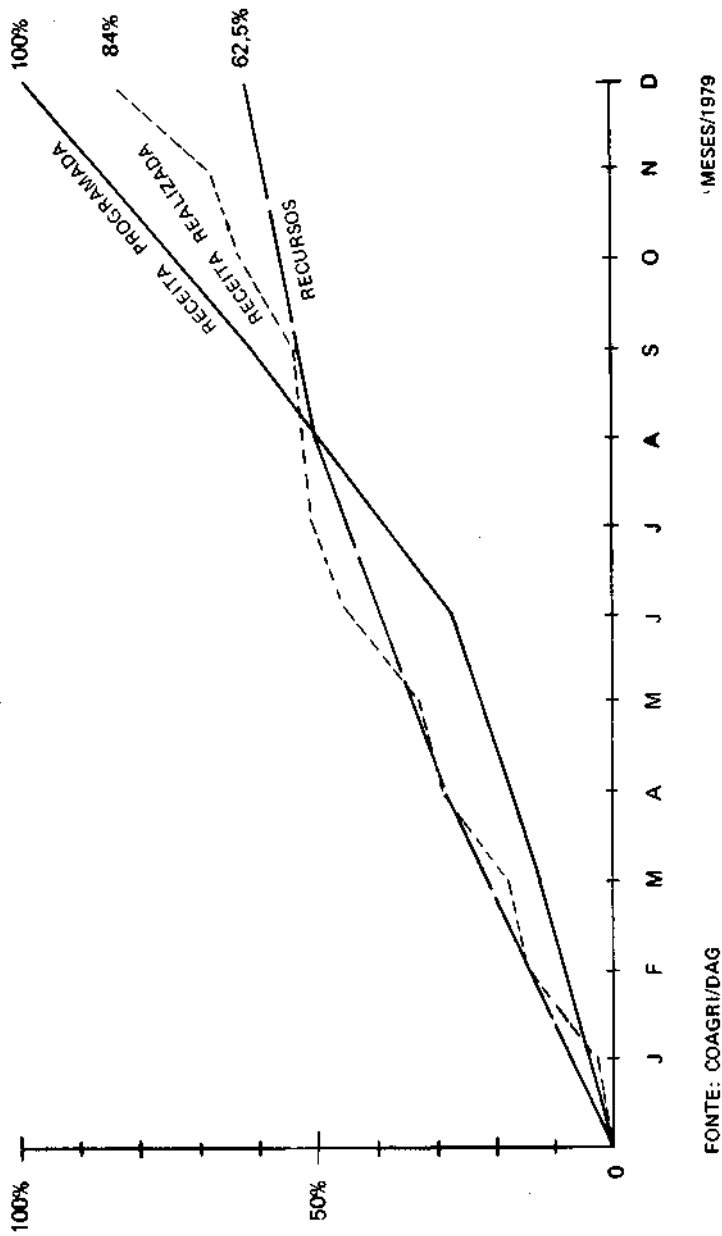
C-§ 1,00

ORDEN	PROJETOS	RECEITA					TOTAL PRODUÇÃO CONSUMIDA	E	VALOR TOTAL DA PRODUÇÃO
		A	B	C	D	%			
		PRODU- ÇÃO PRO- GRAMADA	PROD. COMER- CIALIZADA	CONSU- MO RES- SARCIDO	TOTAL REALIZADO	C+D			C+E
01	Olericultura	46.000	31.117	37.551	68.668	68.668	149,2	68.668	37.551
	1.1 - C. Olerícolas Diversas	11.000	-	-	-	-	0,0	-	-
	1.2 - Cebola	-	1.215	-	1.215	1.215	-	1.215	-
02	Culturas	384.000	220.187	26.827	247.014	247.014	86,9	247.014	26.827
	2.1 - Café	-	2.250	-	2.250	2.250	-	2.250	-
	2.2 - Cana de Açúcar	116.000	62.400	106.867	169.267	169.267	145,9	169.267	106.867
	2.3 - Milho	-	-	-	-	-	-	-	-
03	Fruticultura	28.000	6.376	41.137	47.513	47.513	169,6	47.513	41.137
	3.1 - Citrus	68.000	5.065	8.912	13.977	13.977	20,5	13.977	8.912
	3.2 - Banana	113.000	83.170	51.716	134.886	134.886	119,3	134.886	51.716
04	Silvicultura - Engorda	60.000	5.076	98.785	103.861	103.861	173,1	103.861	98.785
	5.1 - Bovinos Carne	324.000	138.186	39.462	177.648	177.648	54,8	177.648	39.462
	5.2 - Bovinos Leite	-	-	-	-	-	-	-	-
	Subtotal	1.150.000	555.042	411.257	966.299	966.299	84,0	966.299	411.257
06	Receita não programada	-	-	-	-	-	-	-	-
	6.1 - Diversos	-	10.200	-	10.200	10.200	-	10.200	-
	6.2 - Taxas Internato	-	184.058	-	184.058	184.058	-	184.058	-
	TOTAL	1.150.000	749.300	411.257	1.160.557	1.160.557	100,9	1.160.557	411.257

FONTE: COAGRI/DAG.

Observação: 1 - A administração não atingiu a receita programada, realizou 84,0% do previsto. A diferença de 16% a menor é significativa.

ESCOLA AGROTÉCNICA FEDERAL INCONFIDENTES - MG
 PROJETOS AGROPECUÁRIOS - DEMONSTRAÇÃO PERCENTUAL DE DESEMPENHO



FONTE: COAGRI/DAG

ESCOLA AGROTÉCNICA FEDERAL DE CUIABÁ - MT

PROJETOS PROGRAMADOS PARA 1979

ÁREA: 5.000 ha (DRF)

PROJETOS PROGRAMADOS	EXTENSÃO	RECURSOS (Cr\$ 1,00)	RECEITA PROGRAMADA (Cr\$ 1,00)
01. Olericultura	1,0 ha	25.000	24.000
02. Arroz 79/80	100,0 ha	260.000	240.000
03. Feijão 78/79 -79/80	10,0 ha	18.000	21.000
04. Milho	10,0 ha	19.000	10.500
05. Sorgo	1,0 ha	3.000	3.260
06. Mandioca 79/80	3,0 ha	6.000	21.000
07. Aves Corte	1.000 Cab	24.000	40.000
08. Aves Postura	500 Cab	87.000	55.000
09. Suino Cria/Engorda	20 Cap	64.000	21.000
10. Bovino Leite	30 Mat	38.000	16.000
TOTAL		544.000	451.760

FONTE: COAGRI/DAG.

ESCOLA AGROTÉCNICA FEDERAL DE CUIABÁ - MT PROJETOS AGROPECUÁRIOS
- VALOR DA PRODUÇÃO - 1970

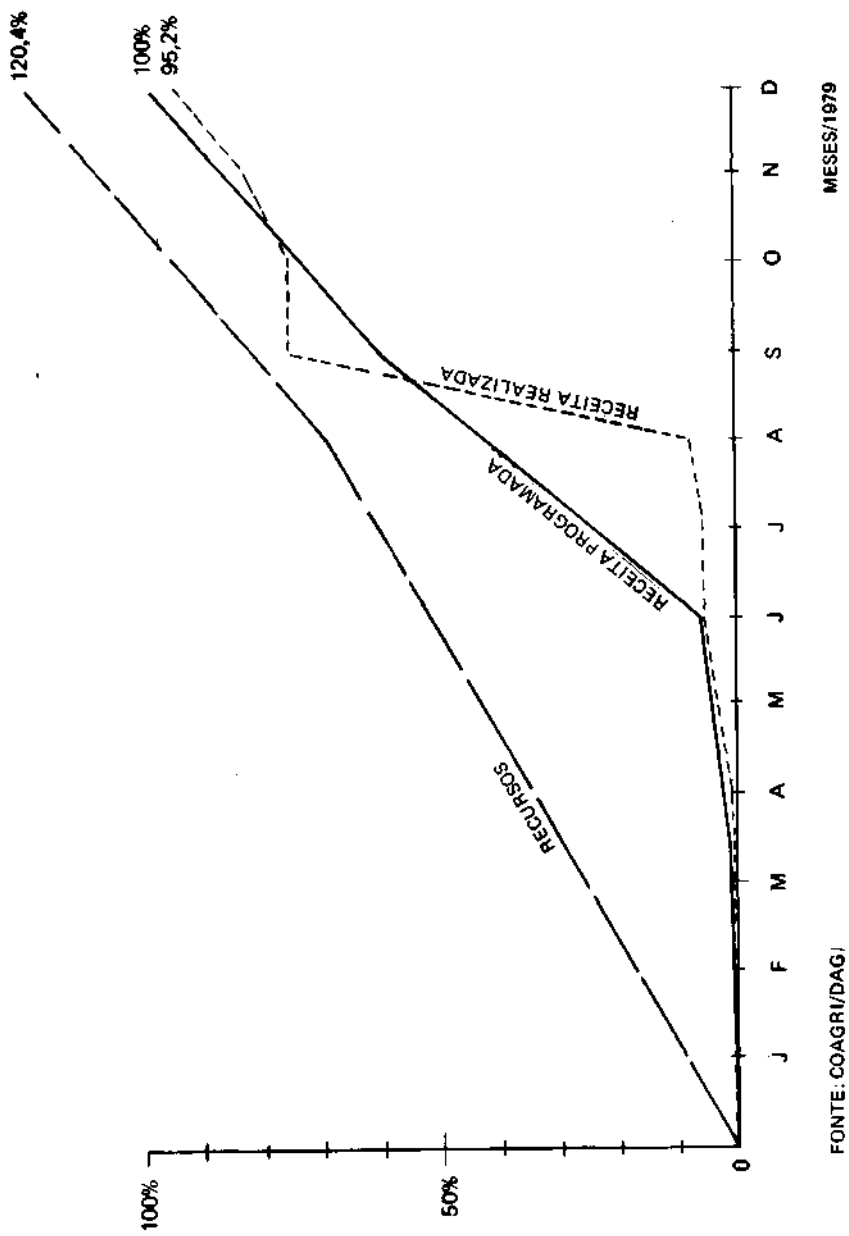
Cr\$ 1,00

ORDEN	PROJETOS	RECEITA					TOTAL PRODUÇÃO CONSUMIDA	E	VALOR TOTAL DA PRODUÇÃO	C+E		
		A	B	C	D	D					C+D	%
01	Olericultura	24.000	-	-	42.020	42.020	175,0	42.020	42.020			
02	Culturas	240.000	162.266	-	52.598	214.864	89,5	52.598	214.864			
	2.1 - Arroz	21.000	-	-	21.150	21.150	100,7	21.150	21.150			
	2.2 - Feijão	10.500	-	-	10.960	10.960	104,3	10.960	10.960			
	2.3 - Milho	3.260	-	-	-	-	0,0	-	-			
	2.4 - Sorgo	21.000	-	-	8.840	8.840	42,0	8.840	8.840			
	2.5 - Mandioca	40.000	9.100	-	9.372	18.472	46,1	9.372	18.472			
03	Avicultura	55.000	-	-	8.910	8.910	16,6	8.910	8.910			
	3.1 - Aves Corte	21.000	15.114	-	11.902	27.016	128,6	11.902	27.016			
	3.2 - Aves Postura	16.000	4.068	-	74.211	78.279	489,2	74.211	78.279			
04	Swincultura	451.760	190.548	-	239.963	430.511	95,2	239.963	430.511			
05	Cria/Engorda	-	16.620	-	-	16.620	-	-	16.620			
	Bovincultura - Leite	-	219.122	-	-	219.122	-	-	219.122			
	Subtotal	451.760	426.290	-	239.963	666.253	147,4	239.963	666.253			
06	Receita não programada	-	-	-	-	-	-	-	-			
	6.1 - Diversos	-	-	-	-	-	-	-	-			
	6.2 - Taxas Internato	-	-	-	-	-	-	-	-			
	TOTAL	451.760	426.290	-	239.963	666.253	147,4	239.963	666.253			

FONTE: COAGRI/DAG.

Observação: 1 - A administração atingiu a receita programada, realizou 95,2% do previsto. A diferença de 4,8% a menor, não é significativa.

ESCOLA AGROTÉCNICA FEDERAL CUIABÁ-MT
 PROJETOS AGROPECUÁRIOS - DEMONSTRAÇÃO PERCENTUAL DE DESEMPENHO



FONTE: COAGRI/DAG/

ESCOLA AGROTÉCNICA FEDERAL DE URUTAÍ- GO

PROJETOS PROGRAMADOS PARA 1979

ÁREA: 519,92 ha (DRF)

PROJETOS PROGRAMADOS	EXTENSÃO	RECURSOS (Cr\$ 1,00)	RECEITA PROGRAMADA (Cr\$ 1,00)
01. Olericultura	2,65 ha	30.000	100.000
02. Arroz Formação	30,0 ha	90.000	-
03. Arroz 78/79	15,0 ha	2.500	110.000
04. Soja	2,0 ha	10.000	-
05. Feijão	15,0 ha	40.000	100.000
06. Milho Formação	30,0 ha	110.000	-
07. Milho 78/79	26,0 ha	33.000	217.000
08. Cana de Açúcar	2,0 ha	4.000	-
09. Algodão	1,0 ha	7.000	-
10. Mudas - Café	10.000 Unid	13.500	8.000
11. Banana Manutenção	1,0 ha	3.000	12.000
12. Mamão Manutenção	1,0 ha	3.000	12.000
13. Abacaxi Manutenção	1,0 ha	3.000	3.000
14. Laranja Manutenção	1,0 ha	3.000	12.000
15. Pastagem Formação	25,0 ha	50.000	-
16. Melhoram./Desmatamento	55,0 ha	100.000	-
17. Aves Postura Manut.	500 Cab	100.000	158.000
18. Suino Cria/Engorda	30 Cap	135.000	214.000
19. Bovino Leite/Carne	140 UA	140.000	184.000
TOTAL		877.000	1.130.000

FONTE: COAGRI/DAG.

ESCOLA AGROTÉCNICA FEDERAL DE URUTAÍ - GO PROJETOS AGROPECUÁRIOS -
VALOR DA PRODUÇÃO 1979

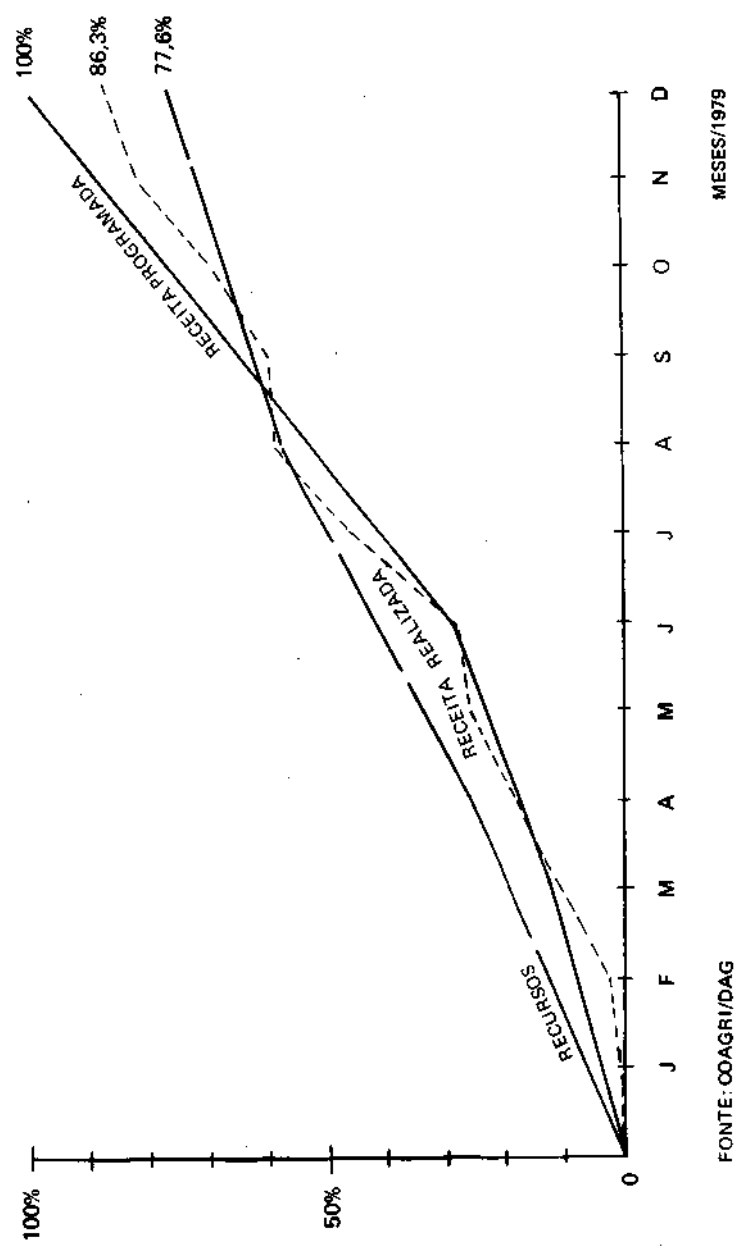
Cr\$ 1,00

ORDEN	PROJETOS	RECEITA						TOTAL PRODUÇÃO CONSUMIDA	E	VALOR TOTAL DA PRODUÇÃO
		A	B	C	D	C+D	%			
		PRODUÇÃO PROGRAMADA	PROD. COMERCIALIZADA	CONSUM. MORES SARCIDO	TOTAL REALIZADO	TOTAL REALIZADO	%	TOTAL PRODUÇÃO CONSUMIDA	VALOR TOTAL DA PRODUÇÃO	
01	Olericultura	100.000	27.221	44.182	71.403	71.403	71,40	44.182	71.403	
02	Culturas									
	2.1 - Arroz	110.000	-	104.440	104.440	104.440	94,9	104.440	104.440	
	2.2 - Feijão	100.000	4.068	-	4.068	4.068	4,0	-	4.068	
	2.3 - Milho	217.000	-	-	-	-	0,0	-	-	
	2.4 - Mudas	8.000	-	-	-	-	0,0	-	-	
03	Fruticultura	-	16.901	31.139	48.040	48.040	-	31.139	48.040	
	3.1 - Banana	12.000	-	-	-	-	0,0	-	-	
	3.2 - Mamão	12.000	-	-	-	-	0,0	-	-	
	3.3 - Abacaxi	3.000	-	-	-	-	0,0	-	-	
	3.4 - Laranja	12.000	-	-	-	-	0,0	-	-	
04	Avicultura - Postura	158.000	27.758	122.171	149.929	149.929	94,8	122.171	149.929	
05	Swincultura - Ergorda	214.000	159.855	83.885	243.740	243.740	113,9	83.885	243.740	
06	Bovincultura/Leite/Carne	184.000	189.162	164.857	354.019	354.019	192,4	164.857	354.019	
	Subtotal	1.130.000	424.965	550.674	975.639	975.639	86,3	550.674	975.639	
07	Receita não programada									
	7.1 - Diversos	-	48.633	-	48.633	48.633		-	48.633	
	7.2 - Taxas Internato	-	217.112	-	217.112	217.112		-	217.112	
	TOTAL	1.130.000	690.710	550.674	1.241.348	1.241.348	109,8	550.674	1.241.384	

FONTE: COAGRI/DAG.

Observação: 1 - A administração atingiu a receita programada, realizou 86,3% do previsto. A diferença de 13,7% a menor, não é significativa.

ESCOLA AGROTÉCNICA FEDERAL URUTAI-GO
 PROJETOS AGROPECUÁRIOS - DEMONSTRAÇÃO PERCENTUAL DE DESEMPENHO



Fonte: COAGRI/DAG

Livros Grátis

(<http://www.livrosgratis.com.br>)

Milhares de Livros para Download:

[Baixar livros de Administração](#)

[Baixar livros de Agronomia](#)

[Baixar livros de Arquitetura](#)

[Baixar livros de Artes](#)

[Baixar livros de Astronomia](#)

[Baixar livros de Biologia Geral](#)

[Baixar livros de Ciência da Computação](#)

[Baixar livros de Ciência da Informação](#)

[Baixar livros de Ciência Política](#)

[Baixar livros de Ciências da Saúde](#)

[Baixar livros de Comunicação](#)

[Baixar livros do Conselho Nacional de Educação - CNE](#)

[Baixar livros de Defesa civil](#)

[Baixar livros de Direito](#)

[Baixar livros de Direitos humanos](#)

[Baixar livros de Economia](#)

[Baixar livros de Economia Doméstica](#)

[Baixar livros de Educação](#)

[Baixar livros de Educação - Trânsito](#)

[Baixar livros de Educação Física](#)

[Baixar livros de Engenharia Aeroespacial](#)

[Baixar livros de Farmácia](#)

[Baixar livros de Filosofia](#)

[Baixar livros de Física](#)

[Baixar livros de Geociências](#)

[Baixar livros de Geografia](#)

[Baixar livros de História](#)

[Baixar livros de Línguas](#)

[Baixar livros de Literatura](#)
[Baixar livros de Literatura de Cordel](#)
[Baixar livros de Literatura Infantil](#)
[Baixar livros de Matemática](#)
[Baixar livros de Medicina](#)
[Baixar livros de Medicina Veterinária](#)
[Baixar livros de Meio Ambiente](#)
[Baixar livros de Meteorologia](#)
[Baixar Monografias e TCC](#)
[Baixar livros Multidisciplinar](#)
[Baixar livros de Música](#)
[Baixar livros de Psicologia](#)
[Baixar livros de Química](#)
[Baixar livros de Saúde Coletiva](#)
[Baixar livros de Serviço Social](#)
[Baixar livros de Sociologia](#)
[Baixar livros de Teologia](#)
[Baixar livros de Trabalho](#)
[Baixar livros de Turismo](#)