


CIBEC/INEP



B0010115



817.40

**FNDE**  

# **Livros Grátis**

<http://www.livrosgratis.com.br>

Milhares de livros grátis para download.



MEC/SEPS, SAT CIT	
NÚCLEO DE BIBLIOTECA E INTERCÂMBIO	
N.º de REG.	2218/81
Data:	09 / 01 / 81
Origem	MEC/DEF
N.º de Tomb.	—

MEC/INEP  
SIBE-CIBEC

REUNIÃO DE DIRIGENTES DE ORGÃOS DO  
MINISTERIO DA EDUCAÇÃO E CULTURA

MEC - DEF  
Intercâmbio e Consultas Bibliográficas  
Brasília, / / 19  
~~REG. 4573/76 box 1~~

BRASILIA, 21 a 25 de janeiro de 1974



# OBJETIVOS

- 1 - ANALISAR AS METAS ALCANÇADAS EM 1973
- 2 - ENFOCAR DIFICULDADES E SUGERIR ALTERNATIVAS DE SOLUÇÃO
- 3 - APRESENTAR A SÍNTESE DAS METAS PARA 1974

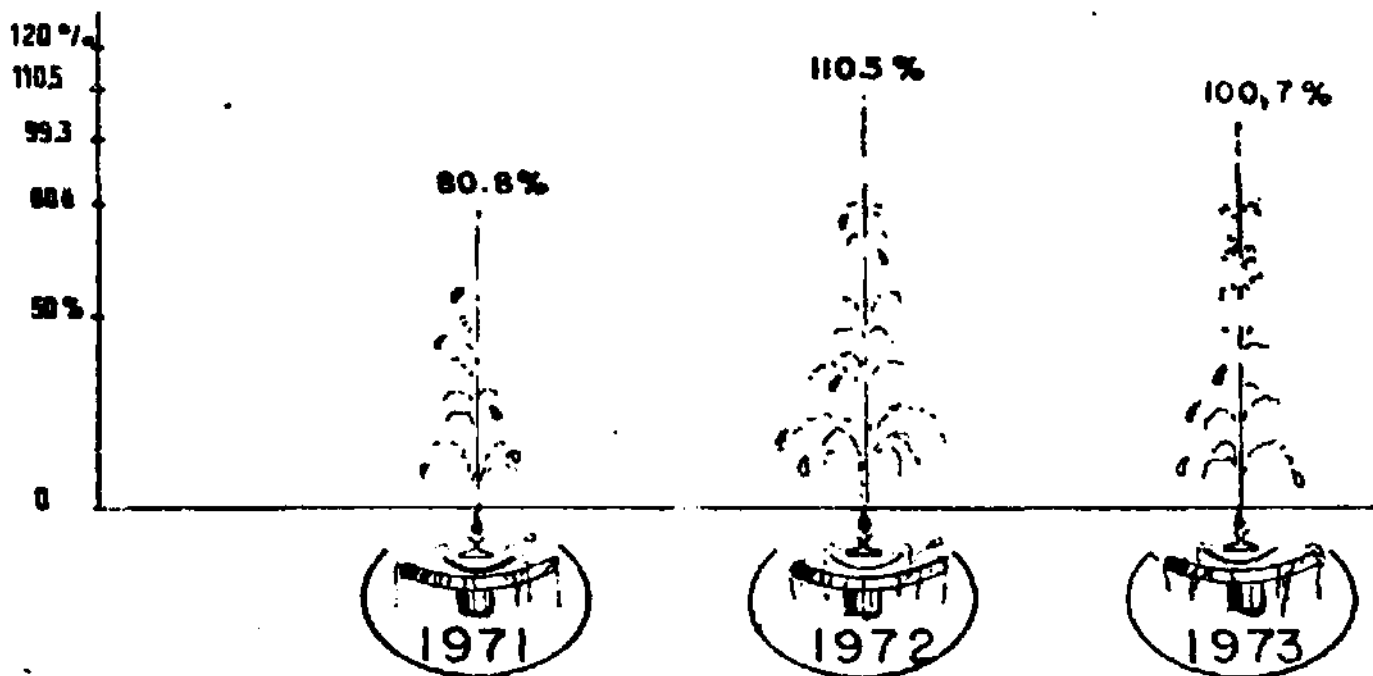
\* Fixadas em Janeiro de 1973

**META**



**INTEGRALIZAÇÃO DA RECEITA ESTIMADA**





## ANALISE DO COMPORTAMENTO DA RECEITA

Inicial : 1 155 060 200, 00  
 Revista: 1 713 897 500,00  
 Efetivada: 1 725 979 621 , 26  
 superávit: 0, 7 %

### (A) Receitas Deficitarias

#### • Operações de Crédito

estimativa: 112 150 000 , 00 \*  
 efetivação: 82219 012, 52  
 deficit: 26, 7 %

\* PREMEN - 98500000,00-76 038 683,44- 22,8%  
 PRODEM" 13 650000,00- 6 180 329,08-45,2%

- Convênios

estimativa: 46 116 700,00

efetivação: 18 802089,67

deficit- 59,2 %

PREMEN - 28 600 000,00 - 2 570 000,00- 91,0%

PIPMO -13 516 700,00-12 269 055,13- 9,0%

INL - 4 000000,00- 3963 034,54- 0,9%

**B** Receitas com Superávit

- Salário Educação

estimativa inicial : 320 000 000,00

revista : 378 322 600,00

efetivada: 395 359 963,30

superávit: 4,5 %

- Loteria Esportiva

estimativa inicial: 200 000 000,00

revista : 289 6a l 100,00

efetivada : 313 628 094,27

superávit: 7,6 %

- Juros de Títulos de Renda

estimativa inicial : 18 130 000,00

revista : 56 640 300,00


efetivada: 82 842 128,62

superávit: 46,2%

FONTES DC RECEITA	ESTIMADA	EFETIVADA	%
Orçamentária não Vinculada	95 199 100,00	95 199 100,00	100,00
Salário Educação 1 973	379 322 600,00	395 359 983,30	104,50
Encargos Gerais da União	451 162 500,00	453 410 500,00	100,49
Órgãos Públicos	95 000,00	95 000,00	100,00
Fundo Areas Estratégicas	5 900 000,00	4 900 000,00	83,05
Juros de Títulos de Renda	56 640 300,00	82 842 128,62	146,26
Operações de Crédito	112 150 000,00	82 219 012,52	73,31
Convênios	46 116 700,00	18 802 089,67	40,77
Lot. Esportiva	289 611 100,00	313 628 094,27	108,29
Saldo de Exercícios Anteriores	208 670 600,00	208 630 600,00	100,00
C. F. E.	100 000,00	483 682,50	483,68
Restituições Diversas	62 288 600,00	63 861 803,12	102,52
Loteria Federal	4 000 000,00	3 976 335,00	99,40
Xisto Betuminoso	3 000 000,00	1 905 158,05	63,50
D. D. D.	297 000,00	271 554,55	91,43
Prestação de Serviços Técnicos	364 000,00	394 579,136	102,75

<b>T O T A L</b>	<b>1 713 097 500,00</b>	<b>1 725 979 621,26</b>	<b>100,70</b>
------------------	-------------------------	-------------------------	---------------





### Enfoque das Dificuldades


- Acompanhamento de 17 fontes diferentes de receitas
- receitas deficitarias
- receitas com superávit

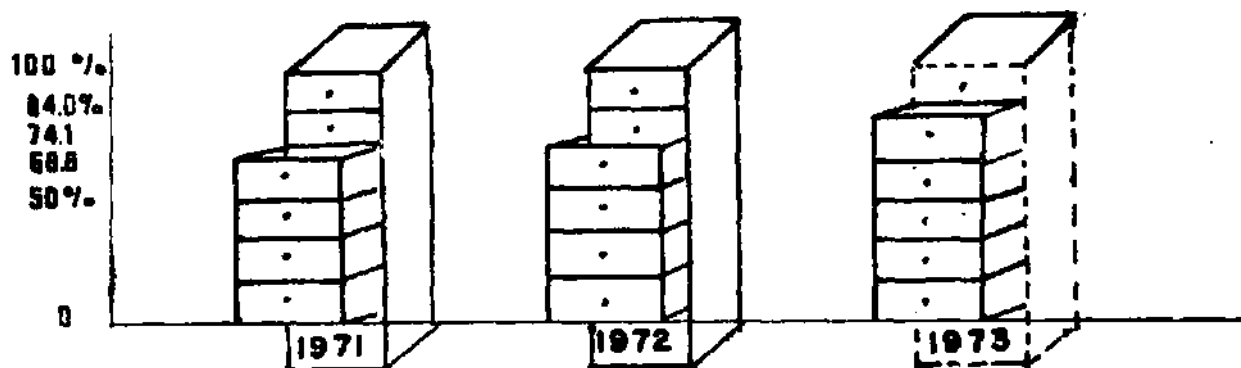
### Soluções

- Automatização dos serviços de contabilidade
- Contato permanente com os órgãos arrecadadores e repassadores
- Adoção do mecanismo de caixa-única
- Estabelecimento de prioridades
- Atendimento de necessidades
- Abertura de créditos suplementares

# META II

INTEGRALIZAÇÃO OR DESPESA FIXADA





## ANALISE DO COMPORTAMENTO DA DESPESA

**Recursos transferidos: Cr\$ 1 426 846 880,38**

**% de transferencia**

-sobre a receita estimada: 83,25

- sobre a receita efetivada: 83,84

**Recursos empenhados: Cr \$ 1 498 340 331,52**

**% de empenho**

- sobre a dotação : 87, 4

- sobre o transferido : 105,0

**Despesa realizada: Cr\$I 315 615 436,20**

**% de realização**

-sobre a dotação: 76, 7

- sobre o transferido: 92,2

-sobre o empenhado: 87, 8



F V D E

1 9 7 3

RECURSOS TRANSFERIDOS POR SUBPROGRAMA

Subprograma	Dotação	Transferidos até 31.12.73	X de Transferência
0909	236 768 700,00	230 262 900,00	97,25
0906	424 19B 500,00	406 574 098,00	95,84
0902	16 396 300,00	15 671 300,00	95,57
0910	76 645 600,00	71 784 530,00	93,65
0903	68 962 700,00	62 366 129,13	90,43
0908	182 752 800,00	160 473 819,00	87,80
0901	102 503 400,00	63 534 741,63	81,49
0907	57 886 800,00	45 247 386,00	78,16
0911	25 000 000,00	18 000 000,00	72,00
0904	471 817 200,00	304 591 125,12	64,55
0905	50 877 800,00	28 318 500,00	55,65
0308	87 700,00	22 351,50	25,48
<b>TOTAL</b>	<b>1 713 897 500,00</b>	<b>1 426 846 880,38</b>	<b>83,25</b>



F R D E

1973

RECURSOS TRANSFERIDOS POR ÓRGÃO

Órgão	Dotação	Transferidos até 31.12.73	% de Transferidos
CENAPOR	3 920 000,00	3 920 000,00	100,00
DAE	22 198 200,00	22 198 200,00	100,00
PROGARTA	25 573 200,00	25 573 200,00	100,00
SAA	495 000,00	495 000,00	100,00
DDO	300 000,00	300 000,00	100,00
DED	154 788 300,00	153 234 200,00	98,99
CONORSTIDE	261 662 500,00	256 531 250,00	98,03
CHAE	28 000 000,00	26 500 000,00	94,64
CHD	81 980 400,00	77 028 700,00	93,95
PIFMO	35 201 100,00	33 053 459,13	93,89
DAU	162 536 000,00	150 042 848,00	92,31
INEP	9 428 500,00	8 709 500,00	92,31
INL	28 295 400,00	24 934 330,00	88,08
MOBRAL	182 752 800,00	160 473 819,00	87,80
PROFTEL	38 972 400,00	31 910 686,00	81,88
DEF	245 501 621,00	197 623 195,00	80,49
SE de FIDE	112 766 779,00	83 675 465,12	74,20
DSU	16 151 900,00	12 171 300,00	75,35
DAC	25 000 000,00	18 000 000,00	72,00
QFE	100 000,00	71 820,00	71,82
CEHESP	8 262 500,00	5 660 750,00	68,51
PRODEM	46 957 800,00	24 398 500,00	51,95
PRIDEN	222 965 400,00	110 324 306,63	49,48
PASEP	87 700,00	22 351,50	25,48
<b>TOTAL</b>	<b>1 713 897 500,00</b>	<b>1 426 846 880,38</b>	<b>83,25</b>



FNDE

RECURSOS TRANSFERIDOS POR PROJETO / ATIVIDADE

Código do Projeto / Atividade	Dotação	Transferidos até 31.12.73	%
0905.1153 - 016	3 920 000,00	3 920 000,00	100,00
0904.1079 - 010 01	3 000 000,00	3 000 000,00	100,00
0910.2250 - 001	26 500 000,00	26 500 000,00	100,00
0906.1074 - 008	7 100 000,00	7 100 000,00	100,00
0904.1121 - 02	1 848 000,00	1 848 000,00	100,00
0910.2128	20 350 200,00	20 350 200,00	100,00
0901.1121 - 04	300 000,00	300 000,00	100,00
0909.1068 - 010	148 552 200,00	148 552 200,00	100,00
0901.1121 - 02	8 645 200,00	8 645 200,00	100,00
0902.1068 - 010 05	6 967 800,00	6 967 800,00	100,00
0904.1065	25 573 200,00	25 573 200,00	100,00
0905.1153 - 016	9 080 000,00	9 080 000,00	100,00
0901.2024 - 02	495 000,00	495 000,00	100,00
0906.1075 - 008	254 562 500,00	249 431 250,00	97,98
0903.2013 - 003 06	34 301 100,00	33 053 459,13	96,36
0904.1068 - 010 06	5 985 200,00	5 743 938,00	95,96
0909.2239	61 980 400,00	77 028 700,00	93,95
0906.1181 - 010	157 500 000,00	147 680 900,00	93,73
0904.2228 - 001	2 385 000,00	2 211 000,00	92,70
0902.2024 - 008 03	9 428 500,00	8 703 500,00	92,31
0901.2004 - 01	3 139 100,00	2 832 122,96	90,20
0903.2013 - 08	31 261 600,00	27 817 320,00	88,98
0904.1068 - 08	5 088 400,00	4 520 310,00	88,83
0910.1082	28 295 400,00	24 934 330,00	88,12
0908.1068	182 752 800,00	160 473 819,00	87,80
0904.1058	1 175 300,00	978 709,00	83,27
0907.1068 - 01	16 651 900,00	13 500 950,00	81,07
0907.1068 - 12	35 972 400,00	29 085 686,00	80,85
0901.1121 - 01	89 474 100,00	71 164 480,27	79,53
0904.1069	175 576 900,00	133 892 718,00	76,25
0909.2241	6 236 100,00	4 682 000,00	75,07
0904.1121 - 01	38 427 800,00	28 226 943,49	73,45
0911.1054	25 000 000,00	18 000 000,00	72,00
0904.1068 - 07	5 405 000,00	3 885 000,00	71,87
0901.1121 - 03	100 000,00	71 820,00	71,82
0903.2013 - 01	2 500 000,00	1 495 350,00	59,81
0904.1071 - 006 03	141 360 000,00	77 525 070,25	54,84
0906.2106	3 036 000,00	1 539 948,00	50,72
0907.1079	5 262 500,00	2 660 750,00	50,56
0904.1125	4 522 900,00	2 222 900,00	49,14
0906.1024 - 004	2 000 000,00	822 000,00	41,10
0905.1071 - 014 01	37 877 800,00	15 318 500,00	40,44
0904.1069 - 010 10	53 967 000,00	14 307 246,38	26,50
0308.2122	87 700,00	22 351,50	25,48
0904.1068 - 010 09	7 507 500,00	663 090,00	8,81
0901.1121 - 05	350 000,00	26 118,40	7,46
0910.1115	1 500 000,00	-	0,00
0903.1115	900 000,00	-	0,00
<b>TOTAL</b>	<b>1 713 897 500,00</b>	<b>1 426 846 880,28</b>	<b>83,25</b>



F N D E  
1 9 7 3

RECURSOS EMPENHADOS E PAGOS POR SUBPROGRAMA

SUBPRO GRAMA	EMPENHADO	% SOBRE TRANSF.	% SOBRE DOT.	PAGO	% SOBRE EMP.	% SOBRE TRANSF.	% SOBRE DOT.
0909	223 242 491,89	96,9	94,2	202 269 741,23	90,6	87,8	85,4
0906	409 981 643,30	100,8	96,6	404 364 329,51	98,6	99,4	95,3
0902	14 194 089,32	90,5	86,5	10 041 246,70	70,7	64,0	61,2
0910	73 075 796,92	101,7	95,3	53 976 343,49	73,8	75,1	70,4
0903	61 864 727,73	99,1	89,7	54 877 009,12	88,7	87,9	79,5
0908	172 943 777,04	107,7	94,6	146 745 379,21	84,8	91,4	80,2
0901	84 181 129,54	100,7	82,1	81 312 739,60	96,5	97,3	79,3
0907	46 440 434,26	102,6	80,2	41 365 946,93	89,0	91,4	71,4
0911	18 000 000,00	100,0	72,0	15 121 713,75	84,0	84,0	60,4
0904	357 214 315,74	117,2	75,7	283 128 751,64	79,2	92,9	60,0
0905	37 179 574,28	131,2	73,0	22 389 283,52	60,2	79,0	44,0
0308	22 351,50	100,0	25,4	22 351,50	100,0	100,0	25,4

TOTAL	1 498 340 331,52	105,0	87,4	1 315 615 436,20	87,8	92,2	76,7
-------	------------------	-------	------	------------------	------	------	------

## F N D E

1 9 7 3

## RECURSOS EMPENHADOS E PAGOS POR ORGAO











ORGAO	EMPENHADO	% sobre transf.	% sobre dotacao	P A G O	% sobre emp.	% sobre transf.	% sobre dotacao
CENAFOR	3 014 429,92	76,8	76,8	1 967 197,98	65,2	50,1	50,1
DAE	22 152 318,62	99,7	99,7	22 112 056,06	99,8	99,6	99,6
PROCARTA	20 939 405,11	81,8	81,8	20 629 664,10	98,5	80,6	80,6
SAA	448 990,82	90,7	90,7	448 990,82	100,0	90,7	90,7
DDD	299 126,56	99,7	99,7	292 328,56	97,7	97,4	97,4
DED	150 776 591,89	98,3	97,4	142 946 522,73	94,8	93,2	92,3
CONCRETIDE	258 727 061,04	100,8	98,8	255 723 414,25	98,8	99,6	97,7
GNAE	26 499 831,89	99,9	99,9	19 077 782,41	71,9	71,9	71,9
CND	72 465 900,00	94,0	88,3	59 323 218,50	81,8	77,0	72,3
PIPMO	29 205 996,73	88,3	82,9	26 583 322,64	91,0	80,4	75,5
DAU	151 254 582,26	100,8	93,0	148 640 915,26	98,2	99,0	91,4
INEP	7 560 514,78	86,8	80,1	5 307 391,30	70,1	60,9	56,2
INL	26 225 898,23	105,1	92,6	14 548 494,28	55,4	58,3	51,4
MOBRAL	172 943 777,04	107,7	94,6	146 745 379,21	84,8	91,4	80,2
PROWTEL	31 805 428,08	99,6	81,6	30 962 117,31	97,3	97,0	79,4
DEF	245 123 230,32	124,0	99,8	194 541 137,14	79,3	98,4	79,2
SE do FNDE	91 982 845,79	109,9	81,5	83 697 816,62	90,9	100,0	74,1
DSU	11 087 185,19	91,0	68,6	8 608 977,83	77,6	70,7	53,3
DAC	18 000 000,00	100,0	72,0	15 121 713,75	84,0	84,0	60,4
GFE	80 020,00	111,4	80,0	56 474,00	70,5	78,6	56,4
CENESP	7 118 609,31	125,7	86,1	4 698 159,11	65,9	82,9	56,8
PRODEM	34 165 144,36	140,0	72,7	20 422 085,54	59,7	83,7	43,4
PREMEN	116 463 443,58	105,5	52,2	93 160 276,80	79,9	84,4	41,7
TOTAL	1 498 340 331,52	105,0	87,4	1 315 615 436,20	87,8	92,2	76,7



## RECURSOS EMPENHADOS E PAGOS POR PROJETO / ATIVIDADE

CÓDIGO DO PROJETO/ATIVIDADE	EMPENHADO	% SOBRE TRANSF.	% SOBRE DOTAÇÃO	P A G O	% SOBRE EMPENHADO	% SOBRE TRANSF.	% SOBRE DOTAÇÃO
0905.1153-016	3 014 429,92	76,8	76,8	1 967 197,98	65,2	50,1	50,1
0904.1079-010-01	2 173 657,32	72,4	72,4	2 173 657,32	100,0	72,4	72,4
0910.2250-001	26 499 831,89	99,9	99,9	19 077 782,41	71,9	71,9	71,9
0906.1074-008	7 100 000,00	100,0	100,0	7 100 000,00	100,0	100,0	100,0
0904.1121 02	1 802 251,82	97,5	97,5	1 761 989,26	97,8	95,3	95,3
0910.2128	20 350 066,80	99,9	99,9	20 350 066,80	100,0	99,9	99,9
0901.1121 04	299 126,56	99,7	99,7	292 328,56	97,7	97,4	97,4
0909.1068-010	146 550 447,93	98,6	98,6	138 917 475,26	94,7	93,5	93,5
0901.1121 02	8 041 465,36	93,0	93,0	6 492 224,59	80,7	75,0	75,0
0902.1068-010-05	6 633 574,54	95,2	95,2	4 733 855,40	71,3	67,9	67,9
0904.1065	20 939 405,11	81,8	81,8	20 629 664,10	98,5	80,6	80,6
0905.1153-016	8 560 055,35	94,2	94,2	6 899 327,49	80,5	75,9	75,9
0901.2024 02	448 990,82	90,7	90,7	448 990,82	100,0	90,7	90,7
0906.1075-008	251 627 061,04	100,8	98,8	248 623 414,25	98,8	99,6	97,6
0903.2013-003-06	29 205 996,73	88,3	82,9	26 583 322,64	91,0	80,4	75,5
0904.1068-010-06	5 985 200,00	95,9	100,0	5 551 438,00	92,7	96,6	95,9
0909.2239	72 465 900,00	94,0	88,3	59 323 218,50	81,8	77,0	72,3
0906.1181-010	147 680 900,00	100,0	93,7	147 680 900,00	100,0	100,0	93,7
0904.2228-001	2 345 340,00	106,0	98,3	2 205 340,00	94,0	99,7	92,4
0902.2024-008-03	7 560 514,78	86,8	80,1	5 307 391,30	70,1	60,9	56,2
0901.2004 01	2 916 589,92	102,9	92,9	2 832 122,96	97,1	100,0	90,2
0903.2013 08	31 261 600,00	112,3	100,0	27 564 636,48	88,1	99,0	88,1
0904.1068 08	5 088 400,00	112,5	100,0	4 520 310,00	88,8	100,0	88,8
0910.1082	26 225 898,23	105,1	92,6	14 548 494,28	55,4	58,3	51,4
0908.1068	172 943 777,04	107,7	94,6	146 745 379,21	84,8	91,4	80,2
0904.1058	1 028 500,00	105,0	87,5	920 000,00	89,4	94,0	78,2
0907.1068 01	12 424 824,37	92,0	74,6	10 592 179,24	85,2	78,4	63,6
0907.1068 12	29 070 657,90	99,9	80,8	28 249 265,90	97,1	97,1	78,5
0901.1121 01	72 368 848,48	101,6	80,8	71 164 480,27	78,3	100,0	79,5
0904.1069	175 576 900,00	116,3	100,0	139 700 212,00	76,2	100,0	76,2
0909.2241	4 226 143,96	90,2	67,7	4 029 047,47	95,3	86,0	64,6
0904.1121 01	35 081 257,81	124,2	91,2	27 757 542,79	79,1	98,3	72,2
0911.1054	18 000 000,00	100,0	72,0	15 121 713,75	84,0	84,0	60,4
0904.1068 07	5 405 000,00	139,1	100,0	1 973 801,36	36,5	50,8	36,5
0901.1121 03	80 020,00	111,4	80,0	56 474,00	70,5	78,6	56,4
0903.2013 01	1 397 131,00	93,4	55,8	729 650,00	52,2	48,7	29,1
0904.1071-006-03	84 515 860,20	109,0	59,7	68 822 932,80	81,4	88,7	48,6
0906.2106	1 573 682,26	102,1	51,8	138 015,26	8,7	8,9	4,5
0907.1079	4 944 951,99	185,8	93,9	2 524 501,79	51,0	94,8	47,9
0904.1115	2 444 533,18	109,9	54,0	1 273 119,51	52,0	57,2	28,1
0906.1024-004	2 000 000,00	243,3	100,0	822 000,00	41,1	100,0	41,1
0905.1071-014-01	25 605 089,01	167,1	67,5	13 522 758,05	52,8	88,2	35,7
0904.1068-010-10	11 797 358,00	82,4	21,8	11 701 479,00	99,1	81,8	21,6
0908.2122	22 351,50	100,0	25,4	22 351,50	100,0	100,0	25,4
0904.1068-010-09	3 030 652,30	458,4	40,3	136 665,50	4,5	20,6	1,8
0901.1121 05	26 118,40	100,0	7,4	26 118,40	100,0	100,0	7,4
0910.1115	-	-	-	-	-	-	-
0903.1115	-	-	-	-	-	-	-
TOTAL	1 498 340 331,52	105,0	87,4	1 315 615 436,20	87,8	92,2	76,7

## SÍNTESE DAS GRANDES METAS

● Refeições fornecidas		1 588 278000
● Pessoal em cursos de alfabetização e educação continuada		4 980 000
● Distrib. de livros e elab. de material didático e documentos		4 538 548
● Pessoal treinado e aperfeiçoado		483 525
● Bolsas de estudo		81 508
● Pessoal mantido		28 078
● Const., reforma, recuperação e adaptação de prédios		11 062
● Equipamento de prédios		5 762
● Manut. de classes, comuns e especiais e auxílio a entidades		1 835
● Competições, eventos e apresentações nacionais e internacionais		1 030

CrS f 713 897 500,00

## 09 - EDUCAÇÃO FÍSICA E DESPORTOS

• Auxílio a entidades	142
Competições e eventos nacionais e internacionais	247
• Construções desportivas	<b>678</b>
• Cursos e seminarios	13
Publicações	18
• Pessoal treinado	6 970
• Pesquisas	3

Cr\$ 236 768 700,00

U . F	Const. Desportivas	Trein. de Pessoal	Eventos Desportivos	Aux. a Ent.	Curso e Semin.	Pesquisa	Pesq. Desenv. da Ed. Fis.	Bolsas de Est.	VALOR EM R\$
AC	14	100	-	-	-	-	-	-	950 000,00
AP	13	100	-	-	-	-	-	-	836 000,00
AM	25	160	-	-	-	-	-	-	3 089 850,00
PA	34	260	1	-	-	-	-	-	17 101 507,00
RO	13	80	-	-	-	-	-	-	836 000,00
RR	14	100	-	-	-	-	-	-	836 000,00
Subtotal	113	800	1	-	-	-	-	-	23 649 357,00
MA	25	230	-	-	-	-	-	-	1 465 000,00
PI	25	160	-	-	-	-	-	-	2 165 000,00
CE	25	220	-	-	-	-	-	-	2 860 000,00
RN	25	200	-	-	-	-	-	-	2 404 800,00
PB	25	250	-	-	-	-	-	-	1 665 000,00
PE	25	300	-	-	-	-	-	-	3 300 000,00
AL	24	250	-	-	-	-	-	-	2 055 000,00
SE	25	180	-	1	-	-	-	-	1 105 000,00
BA	26	250	-	-	-	-	-	-	2 455 000,00
PN	13	80	-	-	-	-	-	-	35 000,00
Subtotal	238	2 120	-	1	-	-	-	-	19 509 800,00
MG	28	250	-	-	1	-	-	-	9 507 342,00
ES	24	100	-	-	-	-	-	-	2 405 000,00
RJ	27	100	-	-	-	1	-	-	2 145 000,00
GB	28	580	1	-	3	-	-	-	15 648 000,00
SP	59	600	-	-	-	-	1	-	14 515 000,00
Subtotal	166	1 630	1	-	4	1	1	-	44 220 342,00
PR	26	220	-	-	-	-	-	-	2 662 000,00
SC	24	250	-	-	-	-	-	-	3 890 000,00
RS	26	800	-	-	-	-	1	-	9 330 000,00
Subtotal	76	1 270	-	-	-	-	1	-	15 882 000,00
GO	25	250	-	-	-	-	-	-	2 945 000,00
MT	25	100	-	-	-	-	-	-	4 509 253,00
DF	24	600	2	2	1	-	-	-	12 932 000,00
Subtotal	74	950	2	2	1	-	-	-	20 386 253,00
TN					3				*24 604 448,00
EXT.	1	200	3	-	-	-	-	1	300 000,00
Subtotal	1	200	3	-	3	-	-	1	24 904 448,00
SEDE	-	-	-	-	-	-	-	-	6 236 100,00
TOTAL	668	6 970	7	3	8	1	2	1	154 788 300,00

\* Inclusive Projetos Especiais

UNIDADE FEDERADA	AUXÍLIOS ENTIDADES	COMPETIÇÃO NACIONAIS	CONST. DESP.	CURSOS	COMPET. INTERN.	AUXIL. MANUT.	EVENTOS DESPORT.	PUBLICA ÇÕES	VALOR EM CR\$
AC	1	-	-	-	-	-	-	-	45 000,00
AP	-	-	-	-	-	-	-	-	30 000,00
AM	2	-	-	-	-	-	-	-	48 580,00
PA	15	2	4	1	-	-	-	-	4 900 950,00
RO	-	-	-	-	-	-	-	-	30 000,00
RR	-	-	-	-	-	-	-	-	60 000,00
<b>Subtotal</b>	<b>18</b>	<b>2</b>	<b>4</b>	<b>1</b>	<b>-</b>	<b>-</b>	<b>-</b>	<b>-</b>	<b>5 114 530,00</b>
MA	1	-	-	-	-	-	-	-	44 000,00
PI	11	-	-	-	-	-	-	-	80 000,00
CE	2	5	-	1	-	-	-	-	671 226,00
RN	1	1	-	-	-	-	-	-	589 420,00
PB	1	-	-	-	-	-	-	-	50 000,00
PE	3	7	-	-	1	-	-	-	1 615 768,00
AL	-	2	-	-	-	-	-	-	214 800,00
SE	-	1	-	-	-	-	-	-	45 800,00
BA	4	4	-	-	-	-	-	-	319 550,00
<b>Subtotal</b>	<b>23</b>	<b>20</b>	<b>-</b>	<b>1</b>	<b>1</b>	<b>-</b>	<b>-</b>	<b>-</b>	<b>3 630 564,00</b>
MG	4	10	1	-	-	-	1	-	1 176 988,00
ES	10	1	-	-	-	-	-	-	708 940,00
RJ	1	4	-	1	1	-	-	-	254 918,00
GB	-	48	1	-	10	3	2	-	26 670 124,00
SP	16	47	-	1	12	-	2	-	3 381 944,00
<b>Subtotal</b>	<b>31</b>	<b>110</b>	<b>2</b>	<b>2</b>	<b>23</b>	<b>3</b>	<b>5</b>	<b>-</b>	<b>32 192 914,00</b>
PR	16	9	1	-	-	-	-	-	522 548,00
SC	12	5	-	-	-	-	-	-	393 486,00
RS	4	26	1	-	4	-	1	-	2 220 454,00
<b>Subtotal</b>	<b>32</b>	<b>40</b>	<b>2</b>	<b>-</b>	<b>4</b>	<b>-</b>	<b>1</b>	<b>-</b>	<b>3 136 488,00</b>
GO	14	9	-	1	-	-	-	-	466 954,00
MT	13	-	-	-	-	-	-	-	112 000,00
DF	5	15	1	-	-	-	1	-	1 229 903,00
<b>Subtotal</b>	<b>32</b>	<b>24</b>	<b>1</b>	<b>1</b>	<b>-</b>	<b>-</b>	<b>1</b>	<b>-</b>	<b>1 808 857,00</b>
TN	-	17	1	-	2	-	-	18	34 432 047,00
SUDE	-	-	-	-	-	-	-	-	1 665 000,00
<b>T O T A L</b>	<b>136</b>	<b>213</b>	<b>10</b>	<b>5</b>	<b>30</b>	<b>3</b>	<b>7</b>	<b>18</b>	<b>81 980 400,00</b>

## 06 - ENSINO SUPERIOR

• Pessoal mantido	16 434
• Atendimento a estudantes	2 850

CrS 424 198 500,00

Unidade Federada	Equip. e Inst.	Taxa Adm. Cont.Fin.	Pag. Prof.	Pag. Pas. Adminis.	Atendi. Estudan.	VALOR EM R\$
AM	-	•	26	23	20	4 982 104,00
PA	-	-	401	315	135	11 214 150,00
Subtotal	-	-	427	338	155	16 196 254,00
MA	•	-	216	37	40	6 286 543,20
PI	-	-	36	41	20	2 802 660,00
CE	-	-	752	241	120	17 935 589,60
RN	-	-	363	416	90	13 883 553,60
PB	1	-	512	36	120	11 794 328,80
<b>PE</b>	1	-	944	406	178	28 375 183,20
Al	-	-	409	206	90	5 788 695,60
SE	1	-	114	13	18	2 938 040,00
BA	-	-	388	-	160	23 706 511,60
Subtotal	3	-	3 734	1 402	836	113 511 103,60
MG	-	-	1 846	473	364	56 586 382,00
ES	-	-	190	127	120	7 691 516,60
RJ	-	-	906	549	200	29 542 716,80
GB	-	-	1 314	41	205	39 823 393,60
SP	-	-	376	109	55	9 468 972,80
Subtotal	-	-	4 632	1 299	944	143 112 982,00
PR	-	-	568	14	160	16 880 316,80
SC	-	-	250	6	120	10 072 357,60
RS	-	-	1 654	462	365	47 734 816,80
Subtotal	-	-	2 472	482	645	74 687 491,20
GO	-	-	485	149	120	12 352 624,80
MT	-	-	5	-	20	1 955 508,80
DP	-	-	294	70	130	7 649 956,00
Subtotal	-	-	784	219	270	21 956 089,60
SEDE	-	-	-	-	-	4 766 000,00
TN	•	-	-	-	-	48 788 579,60
EXTERIOR	-	1	-	-	-	1 178 000,00
<b>TOTAL</b>	<b>3</b>	<b>1</b>	<b>12 049</b>	<b>3 740</b>	<b>2 850</b>	<b>424 198 500,00</b>

\*"Valor sem Programação Física

## 02 - ESTUDOS E PESQUISAS

Equipamento de Centros	1
Pesquisas	19
Pessoal treinado	980
Pessoal aperfeiçoado	810
Produção de Material - Didático-protótipos	9

Cr\$ 16 396 300,00



MEC - FNDE

PROGRAMAÇÃO FÍSICA 1 973 - ÓRGÃO / UNIDADE FEDERADA

ÓRGÃOS INEP

Unidade Federada	Equipamento	Pesquisa	V A L O R
BA	1		700 000,00
Subtotal	1		700 000,00
GB		2	3 778 800,00
Subtotal		2	3 778 800,00
TN		17	4 949 700,00
Subtotal		17	4 949 700,00
TOTAL	1	19	9 428 500,00

UNIDADE FEDERADA	LIC. CURTA DUR. E PARO,	TREIN. PESSOAL	PRODUÇÃO MT. DIDÁT.	DESPESA PROGRAMADA
AC	14			54. 346,00
AP		5	-	6 000,00
AM	20	20		72 346,00
PA	87	35		326 680,00
RO		5		6 000,00
RR		5		6 000,00
Subtotal	121	70	„	471 372,00
<b>MA</b>	27	25		63 346,00
PI	27	25		63 346,00
CE	27	25		63 346,00
<b>RN</b>	27	25		63 346,00
PB	27	25		48 346,00
PE	20	25	-	63 346,00
AL	27	25		63 346,00
SE	27	25		63 844,00
BA	60	125		281 333,00
PN				-
Subtotal	269	525	-	773 599,00
MG	60	150		304 833,00
ES	60	75	-	34 000,00
RJ	60	75		268 834,00
GB				3 446 996,00
SP		40		13 000,00
Subtotal	180	340	-	4 067 663,00
PR	60	30		422 833,00
SC	60	45	-	204 000,00
RS	60	105		282 833,00
Subtotal	180	180	-	909 666,00
GO	30	25		113 000,00
MT	30	30	∴	119 500,00
DP		10		13 000,00
Subtotal	60	65	-	245 500,00
SEDE				-
TN	-		9	500 000,00
EXT.				
<b>TOTAL</b>	<b>810</b>	<b>980</b>	<b>9</b>	<b>6 967 800,00</b>

## 10-ASSISTÊNCIA A EDUCANDOS

• Bolsas de estudos concedidas e renovadas	73 590
• Refeições fornecidas	1 588 278 000
• Livros coeditados e distribuidos	4 315 900
• Equipamento	27

Cr\$ 76 645 600,00

UNIDADE FEDERADA	L I V R O S	VALOR EM CR\$
AC	32 740	175 455,00
AP	53 570	253 925,00
AM	65 610	376 705,00
PA	133 420	891 065,00
HO	42 970	203 525,00
RR	32 170	153 125,00
Subtotal	360 480	2 053 800,00
MA	204 110	997 465,00
PI	118 510	594 265,00
CE	163 910	967 960,00
RN	86 510	443 065,00
PB	108 660	552 790,00
PE	222 870	1 509 550,00
AL	86 880	458 580,00
SE	65 240	366 025,00
BA	238 240	1 263 065,00
FN	1 680	6 090,00
Subtotal	1 296 610	7 158 855,00
MG	498 140	3 152 620,00
ES	130 560	688 030,00
RJ	217 680	1 221 710,00
GB	179 140	1 828 080,00
SP	563 940	4 349 500,00
Subtotal	1 589 460	11 239 940,00
PR	271 870	1 486 135,00
SC	154 370	931 735,00
RS	334 380	2 363 550,00
Subtotal	760 620	4 781 420,00
GO	172 850	884 205,00
MT	86 610	450 625,00
DF	49 270	583 555,00
Subtotal	308 730	1 918 385,00
SEDE	-	843 000,00
TN	-	300 000,00
EXT.	-	-
<b>T O T A L</b>	<b>4 315 900</b>	<b>28 295 400,00</b>

Unidade Federada	Equipamentos e Instalações	Refeições	VALOR EM CR\$
AC	1	3 000 000	124 000,00
AP		3 000 000	44 200,00
<b>AM</b>	1	29 105 000	254 200,00
PA	1	14 654 000	664 200,00
RO	1	1 216 000	61 200,00
RR		733 000	25 000,00
Subtotal	4	51 708 000	1 172 800,00
<b>MA</b>	1	21 543 000	353 200,00
PI	2	22 150 000	394 400,00
CE		44 800 000	820 800,00
RN		33 600 000	357 000,00
PB		26 500 000	436 000,00
PE		54 314 000	742 000,00
AL		7 209 000	110 000,00
SE		14 000 000	144 000,00
BA	7	101 000 000	1 157 200,00
FN		-	
Subtotal	10	324 916 000	4 514 600,00
MG	2	276 500 000	3 679 600,00
ES		58 705 000	601 200,00
RJ	1	84 657 000	1 875 200,00
GB		81 096 000	1 027 400,00
SP		395 000 000	4 120 000,00
Subtotal	3	895 961 000	11 303 400,00
PR		101 569 000	1 732 000,00
SC		51 933 000	800 000,00
RS		68 502 000	1 533 600,00
Subtotal	-	222 004 000	4 065 600,00
GO	2	35 800 000	802 400,00
MT	1	24 214 000	371 200,00
DP		23 675 000	270 000,00
Subtotal	3	83 689 000	1 443 600,00
EXTERIOR			4 000 000,00
TRANSAM.	7	10 000 000	1 500 000,00
<b>TOTAL</b>	<b>27</b>	<b>1 588 278 000</b>	<b>28 000 000,00</b>

UNIDADE FEDERADA	BOLSAS DE ESTUDO	VALOR EM CR\$
AC	646	139 762,00
AP	27	10 175,00
AH	884	2 1 583 00
PA	2 748	576 478,00
BO	130	4 9 224,00
RR	15	4 070,00
Subtotal	4 450	1 021 292,00
MA	2 182	645 934,00
PI	2 421	819 426,00
CE	4 809	1 484 951,00
RN	2 059	449 651,00
PB	2 218	579 308,00
PE	5 565	1 038 019,00
AL	1 687	460 321,00
SE	2 010	630 839,00
BA	3 320	868 142,00
FN		
Subtotal	26 271	6 976 591,00
MG	9 530	3 061 762,00
ES	1 708	490 776,00
RJ	4 296	1 342 253,00
GB	3 106	782 881,00
SP	4 689	1 430 224,00
Subtotal	23 329	7 107 896,00
<b>PR</b>	3 640	1 148 720,00
SC	2 567	689 575,00
RS	6 649	1 802 294,00
Subtotal	12 856	3 640 589,00
GO	4 295	1 090 120,00
<b>MT</b>	946	219 623,00
DF	1 443	294 089,00
Subtotal	6 684	1 603 832,00
SEDE		
TN	-	-
EXT.		
<b>T O T A L</b>	<b>73 590</b>	<b>20 350 200,00</b>

## **03 - TREINAMENTO E APERFEIÇOAMENTO DE PESSOAL**

• Pessoal treinado	281 718
• Cursos, encontros e seminarios	9
• Equipamento de Prédios	9
• Construção de Centro	1

CrS 68 962 700,00

UNIDADE FEDERADA	TREINAMENTO DE PESSOAL	CONSTRU ÇÃO	VALOR EM CR\$
AP	1 220		128 250,00
AM	4 787		819 400,00
PA	5 865		892 000,00
RO	1 173		109 400,00
RR	810		83 300,00
Subtotal	13 855		2 032 350,00
MA	7 830		778 000,00
PI	4 513		849 000,00
CE	6 352		839 500,00
RN	6 016		874 000,00
PB	6 387		873 750,00
PE	4 564		935 000,00
AL	3 855		771 750,00
SE	4 212		845 750,00
BA	6 580		969 000,00
Subtotal	50 309		7 735 750,00
MG	10 897		1 705 250,00
ES	5 704		799 500,00
RJ	7 415		1 129 000,00
GB	8 586		1 182 000,00
SP	25 090		3 264 350,00
Subtotal	57 692		8 060 100,00
PR	4 587		901 000,00
SC	6 034		859 750,00
RS	12 793		1 689 000,00
Subtotal	23 414		3 449 750,00
GO	7 155		1 008 500,00
MT	6 135		1 086 000,00
DF	2 844		601 500,00
Subtotal	16 134		2 696 000,00
VALE	24 000		6 733 358,13
TRASAMAZ.	1 500	1	1 383 304,77
TN	Mt		1 693 988,10
SEDE			1 416 500,00
TOTAL	106 904	1	35 201 100,00



MBC - FIDE

PROGRAMAÇÃO FÍSICA 1 973 - ÓRGÃO/UNIDADE FEDERADA

ÓRGÃO DSU

UNIDADE	EQUIP. INSTAD.	TREIN. PESSOAL	CURSOS	VALOR EM CR\$
FEDERADA				
AC	-	45	-	27 848,00
AP	-	829	-	156 098,00
AM	1	66	-	57 848,00
PA	-	61	- -	27 848,00
RO	-	851	-	186 107,00
RR	-	491	-	138 696,00
Subtotal	1	2 343	-	594 445.00
MA	-	26	-	27 848,00
PI	1	1 030	-	73 552,00
CE	-	26	-	27 848,00
RN	1	29	-	57 848,00
PB	1	728	1	68 839,00
PE	-	26	-	27 848,00
AL	1	22	-	57 848,00
SE	1	25	-	57 848,00
BA	-	23	-	27 848,00
PN	-	6	-	27 848,00
Subtotal	5	1941	1	455 175.00
<b>MG</b>	-	28	1	352 842,00
ES	-	16	-	27 848,00
RJ	-	23	-	27 848,00
GB	-	20	-	27 848,00
SP	-	26	1	27 848,00
Subtotal	-	113	2	464 234.00
PR	-	34	-	27 848,00
SC	-	29	-	57 848,00
RS	1	27	1	99 329,00
Subtotal	1	90	1	185 025.00
GO	1	37	-	57 848,00
MP	1	55	-	57 848,00
DF	toa	27 710	1	685 425,00
Subtotal	2	27 802	1	801 121,00
EXT	-	-	-	-
<b>T O T A L</b>	<b>9</b>	<b>32 289</b>	<b>5</b>	<b>2 500 000,00</b>

## 08 - EDUCAÇÃO DE ADULTOS

Pessoal em cursos de alfabetização

e educação continuada

4 980 000

Cr\$ 182.752 800,00

Unidade Federada	Alfabetizandos	VALOR EM CR\$
AC	22 000	664 681,60
AP	8 000	241 702,40
AM	87 000	2 628 513,60
PA	HO 000	4 229 792,00
RO	4 700	142 000,16
RR	3 300	99 702,24
Subtotal	265 000	8 006 392,00
MA	238 000	7 130 646,40
PI	130 000	3 927 664,00
CE	360 000	10 879 501,60
RB	154 000	4 652 771,20
PB	272 000	8 217 881,60
PE	506 000	15 289 570,40
AL	177 000	5 347 665,60
SE	85 000	2 568 088,00
BA	604 000	18 251 424,80
Subtotal	2 526 000	76 325 233,60
MG	645 000	19 490 149,60
ES	105 000	3 172 344,00
RJ	202 000	6 102 985,60
GB	90 000	2 719 152,00
SP	414 000	12 510 780,80
Subtotal	1 456 000	43 995 412,00
PR	238 000	7 190 646,40
SC	66 000	1 994 044,80
RS	170 000	5 136 176,00
Subtotal	474 000	14 320 867,20
GO	165 000	4 985 112,00
MT	80 000	2 417 024,00
<b>DF</b>	14 000	422 979,20
Subtotal	259 000	7 825 115,20
TN		32 279 800,00
<b>TOTAL</b>	<b>4 980 000</b>	<b>182 52 800,00</b>

## ADMINISTRAÇÃO

Distribuição de Revistas	37 000
# Viagens de Inspeção e Acompanhamento	173
• Manutenção e Coordenação de Serviços	5
• Diversos	

CrS 102 503 400,00

**M E C - F N D E****PROGRAMAÇÃO FÍSICA 1 973 - ÓRGÃO / UNIDADE FEDERADA****ÓRGÃO: SE do FNDE****PROJETO 01.1121**

Unidade Federada	Diversos	VALOR EM C\$
TN	*	89 474 100,00
TOTAL		89 474 100,00

• O presente projeto visa a suprir deficiências orçamentárias dos órgãos do Ministério de Educação e Cultura bem como de entidades federais, estaduais, municipais e particulares, em caráter especial, tendo em vista o atendimento de situações imprevistas.

MEC - FNDE

PROGRAMAÇÃO FÍSICA 1 975 - ÓRGÃO / UNIDADE FEDERADA

ÓRGÃO PRE.3E1Í

Unidade Federada	Manutenção e Coordenação	VALOR EM C\$
CE	1	660 000,00
SUBTOTAL	1	660 000,00
GB	1	7 225 200,00
SUBTOTAL	1	7 225 200,00
PR	1	100 000,00
SC	1	660 000,00
SUBTOTAL	2	760 000,00

TOTAL

4

8 645 200,00

M E C - F N D E

PROGRAMAÇÃO FÍSICA 1 973 - ÓRGÃO / UNIDADE FEDERADA

ÓRGÃO: SE/FNDE

Unidade Federada	Coordenação e Manutenção do FNDE	VALOR EM C\$
SEDE	1	3 139 100,00
TOTAL	1	3 139 100,00

MEC - FNDE

PROGRAMAÇÃO FÍSICA 1 973 - ÓRGÃO/UNIDADE FEDERADA

ÓRGÃO: SAA

UNIDADE FEDERADA	VIAGENS INS?. E ACOMPAN.	EQUIPAMENTO	VALOR EM CRI
PA	25	-	70 000,00
Subtotal	25	-	70 000,00
PE	15	-	50 000,00
CE	15	-	30 000,00
Subtotal	30	-	80 000,00
MG	25	-	70 000,00
BA	20	-	60 000,00
Subtotal	45	-	130 000,00
SP	25	-	50 000,00
PR	13	-	25 000,00
RS	22	-	45 000,00
Subtotal	60	-	120 000,00
TN	-	6	95 000,00
Subtotal		6	95 000,00
T O T A L	160	6	495 000,00



MEC - FNDE

PROGRAMAÇÃO FÍSICA 1 973 - ÓRGÃO/UNIDADE FEDERADA

ÓRGÃO: D D D

UNIDADE FEDERADA	DISTRIBUIÇÃO DE REVISTAS	VALOR EM CR\$
TN	37 000	300 000,00
<b>T O T A L</b>	<b>37 000</b>	<b>300 000,00</b>

MEC - PNDE

PROGRAMAÇÃO FÍSICA 1 973 - ÓRGÃO / UNIDADE FEDERADA ÓRGÃO CFE

Unidade Federada	Viagens	Valor em (3
TN	13	100 000,00
TOTAL	13	100 000,00

## 07-EDUCAÇÃO COMPLEMENTAR

Construção de prédios	8
• Equipamento de predios	29
• Pessoal treinado	182 230
• Levantamentos estatísticos	27
•Pessoal mantido	<b>395</b>
•Auxilio para manutenção de entidades	<b>43</b>
•Bolsas de estudo	<b>275</b>
Manutenção de classes comuns e especiais	787
•Distribuição de material didático	78 000

Cr\$ 57 888 800,00

M E C - F N D E

PROGRAMAÇÃO FÍSICA - 1973 - ÓRGÃO / UNIDADE FEDERADA

ÓRGÃO: PRONTEL

UNIDADE FEDERADA	CONST.	REFORMA RECUP.	EQUIP. INST.	PAG. PES.	CURSOS TREIN.	ALUNOS	PROG. MINUTOS	PROG. HORAS	VEICULAÇÃO PATISSOBAS	TELEFONOS CENT. COMPLE	SUPERVIS. MONITORES	MANUT. ADMIN.	IMPRESSAO FASCICULOS	VALOR EM CR\$
AM	1	-	1	-	-	-	-	-	-	-	-	1	-	1 500 000,00
Subtotal	1	-	1	-	-	-	-	-	-	-	-	1	-	1 500 000,00
MA	-	-	1	79	16	-	-	-	-	-	-	1	-	3 000 000,00
RN	-	-	2	-	-	14 900	-	-	-	386	336	-	-	147 850,00
PE	-	1	-	-	-	-	-	-	-	-	-	-	-	200 000,00
Subtotal	-	1	3	79	16	14 900	-	-	-	386	336	1	-	3 347 850,00
MG	-	-	-	12	-	-	-	-	-	-	-	1	-	174 800,00
GB	2	-	2	422	-	514 758	22 456	1 340	30	1 250	76	2	4 200 000	29 437 215,00
SP	-	-	-	-	-	-	-	-	-	-	-	1	-	50 000,00
Subtotal	2	-	2	434	-	514 758	22 456	1 340	30	1 250	76	4	4 200 000	29 662 015,00
RS	-	-	-	-	-	-	-	-	-	-	-	1	-	150 000,00
Subtotal	-	-	-	-	-	-	-	-	-	-	-	1	-	150 000,00
SEDE	-	-	-	-	-	-	-	-	-	-	-	1	-	4 312 535,00
Subtotal	-	-	-	-	-	-	-	-	-	-	-	1	-	4 312 535,00
TOTAL	3	1	6	513	16	529 658	22 456	1 340	30	1 636	412	8	4 200 000	38 972 400,00

MEC - FNDE

PROGRAMAÇÃO FÍSICA 1973 - ÓRGÃO / UNIDADE FEDERADA

ÓRGÃO:DSU

UNIDADE FEDERADA	EQUIP. INST.	PES QUISAS	TREIN. PES.	FORM. PROFIS.	EDUC. CONTIN.	ALFABET.	SUPLEN CIA	VALOR EM CRS
AC		1	104	4 278			5 485	602 000,00
AP		1	191	3 695			4 737	547 600,00
AM	1	1	150	8 296	12 000	4 100	7 982	1 000 800,00
PA		1	140	7 664	29 325	660	7 467	1 151 100,00
RO	1	1	221	2 912			3 734	447 600,00
RR	1	1	121	2 912			3 734	447 600,00
Subtotal	3	6	927	29 757	41 325	4 760	33 139	4 196 700,00
MA		1	63	2 512			3 220	376 400,00
PI		1	1 051	3 312	2 500	250	3 734	427 600,00
CE		1	63	3 912	16 200	1 950	3 221	376 400,00
RN	1	1	62	4 138	18 900		3 421	574 600,00
PB		1	768	2 718			3 485	402 000,00
PE		1	61	2 512	5 000		3 220	676 400,00
AL		1	54	2 130			2 731	327 600,00
SE		1	58	2 890	10 000	6 980	2 987	353 200,00
BA		1	56	2 199	450		2 820	276 400,00
<b>FN</b>		1	18	582			746	129 900,00
Subtotal	1	10	2 254	26 905	53 050	9 180	29 585	3 920 500,00
MG		1	67	2 713	650		3 478	402 000,00
ES		1	40	1 547	150	-	1 983	253 200,00
RJ		1	66	2 082	100		2 669	321 500,00
GB	1	1	50	1 956			2 508	305 500,00
SP		1	61	2 468	15 000		3 164	536 500,00
Subtotal	1	5	284	10 766	15 900	-	13 802	1 818 700,00
PR		1	80	3 295	215		4 224	476 400,00
SC	-	1	67	2 712	200	-	3 477	402 000,00
RS		1	71	2 514	1 585		3 220	376 400,00
Subtotal	-	3	218	8 521	2 000	-	10 921	1 254 800,00
MT	1	1	127	5 642	3 100	3 200	6 721	1 425 200,00
GO		1	86	3 495	2 900		4 481	502 000,00
DP	2	1	28	1 054	5 000		1 351	534 000,00
Subtotal	3	3	241	10 191	11 000	3 200	12 553	2 461 200,00
<b>TOTAL</b>	<b>8</b>	<b>27</b>	<b>3 924</b>	<b>86 140</b>	<b>117 275</b>	<b>17 140</b>	<b>100 000</b>	<b>13 651 900,00</b>

MEC - FNDE

PROGRAMAÇÃO FÍSICA - 1 973 - ÓRGÃO/UNIDADE FEDERADA

ÓRGÃO CENESP

UNIDADE FEDERADA	CONST.	EQUIP. INST.	QUALIFIC. PES.	PÁG. PES.	CLASSES ESP.	MANUT.	BOLSAS ESTUDO	VALOR EM CRI
AM	-			7	34	1	-	36 000,00
PA		1	35			1		224 000,00
Subtotal	-	1	35	7	34	2	-	260 000,00
PI		1		10	20	1		40 000,00
CE			-	10	15	1		15 500,00
RN		2		30		2		50 000,00
PB				10	15	1		40 000,00
PE	-1			6	80	1	2	146 400,00
BA	1	3		46	413	3		246 000,00
Subtotal	2	6	-	112	543	9	2	537 900,00
<b>MG</b>	-	3	105	14	20	6	157	205 750,00
ES		1	30	20	20	1		54 000,00
RJ	1			55	50	2	10	219 000,00
GB	1	2	46	17	5	4	17	2 944 918,50
SP	1	5	30	50	45	4	45	562 800,00
Subtotal	3	11	211	156	140	17	229	3 986 468,50
PR		4	M	20	30	3	3	125 800,00
RS	1			10	20	1		113 531,50
Subtotal	1	4	-	30	50	4	3	239 331,50
GO	-			15	20	1		30 000,00
DF		-	60			1	41	98 800,00
Subtotal	-	-	60	15	20	2	41	128 800,00
SEDE	-	1	<b>Z</b>	-	-	1	-	110 000,00
<b>TOTAL</b>	<b>6</b>	<b>23</b>	<b>306</b>	<b>320</b>	<b>787</b>	<b>35</b>	<b>275</b>	<b>5 262 500,00</b>

## **II-ASSUNTOS CULTURAIS**

- Eventos e apresentações 783

Cr\$ 25 000 000,00

Unidade Federada	EVENTOS OU APRESENTAÇÕES	Valor
AO	<b>05</b>	65 000,00
M	16	300 000,00
PA	18	1 200 000,00
<b>Subtotal</b>	<b>39</b>	<b>1 565 000,00</b>
MA	09	180 000,00
PI	08	740 000,00
CE	12	300 000,00
<i>RN</i>	13	120 000,00
EB	<b>05</b>	25 000,00
EE	8*	260 000,00
AL	83	50 000,00
Bi	23	70 000,00
Bi	33	200 000,00
<b>subtotal</b>	<b>150</b>	<b>1 945 000,00</b>
MG	43	820 000,00
n	26	363 000,00
RJ	39	800 000,00
GB	101	3 000 000,00
SP	29	600 000,00
<b>Subtotal</b>	<b>238</b>	<b>5 583 000,00</b>
ER	22	100 000,00
SC	23	80 000,00
SS	25	400 000,00
<b>Subtotal</b>	<b>70</b>	<b>580 000,00</b>
MT	08	10 000,00
GO	<b>27</b>	1 200 000,00
2»	27	870 000,00
<b>Subtotal</b>	<b>62</b>	<b>2 080 000,00</b>
NACIONAL	<i>m</i>	13 247 000,00
<b>TOTAS</b>	<b>783</b>	<b>25 000 000,00</b>



## 04 - ENSINO FUNDAMENTAL

•Construção de prédios	6	278
• Recuperação e reforma de prédios	3	939
•Pessoal mantido	11	249
•Equipamento de prédios	5	676
•Locação de salas		978
•Pessoal treinado	6	388
•Aquisição de vagas	4	745
• Distribuição de livros e elaboração e impressão de documentos	10 7	621
•Auxílio a entidades particulares		178
•Levantamentos Estatísticos		27
•Manutenção de classes		665
• Diversos		

CrS 471 817 200,00

MEC - FOME  
PROGRAMAÇÃO FÍSICA 1 973 - ORÇÃO / UNIDADE FEDERADA

CROIO : D Z I

UNIDADE FEDERADA	Construção	Ref. Recup. e Cons. Prédio	Equipamento Instalações	Locação de Salas	Aux. à Est. Particulares	Pagamento de Professores	Pagamento de Pessoal	Treinamento do Pessoal	Aquisição de Vagas	Manutenção de Classes	Encontros e Seminários	Elab. Impres- doc. Dist. Liv	VALOR EM CR\$
AC	68	90	432	17	7	594	15	-	-	-	-	-	3 964 144,00
AP	15	-	670	-	-	256	152	-	-	-	-	500	3 156 280,00
AM	157	22	169	-	-	531	239	-	-	-	-	10	10 839 216,59
PA	190	152	319	-	1	585	207	892	3 500	-	-	-	15 225 661,00
RO	1	5	2	-	-	342	204	-	-	200	-	-	2 244 900,00
RR	2	-	57	-	-	169	-	-	-	70	-	-	2 390 720,00
Subtotal	433	269	1 649	17	8	2 477	817	892	3 500	270	-	510	37 820 921,59
MA	175	88	120	-	-	2 103	4	-	-	-	-	-	8 090 201,00
PI	136	333	210	71	-	251	161	-	1 245	300	-	-	8 915 412,00
CE	328	-	181	-	-	-	8	-	-	81	-	-	6 411 528,00
RN	185	467	155	-	21	1 000	5	-	-	-	4	-	5 149 289,00
PB	107	150	139	78	29	4 018	7	-	-	-	-	-	5 131 730,00
PE	142	468	67	733	1	-	9	-	-	-	-	8	8 028 749,00
AL	560	38	169	-	3	-	4	-	-	-	-	6	6 264 201,00
SE	204	-	120	-	29	-	4	-	-	-	-	6	5 000 047,00
BA	233	807	148	-	-	-	6	-	-	-	24	-	9 810 854,00
PN	-	1	3	-	-	33	33	13	-	3	-	160	533 100,00
Subtotal	2 060	2 352	1 312	882	83	7 405	241	13	1 245	384	-	208	63 335 111,00
MG	246	1 176	-	-	-	30	81	69	-	-	1	3	13 908 656,00
ES	168	-	127	-	39	-	5	-	-	-	-	-	7 563 470,00
RJ	206	-	31	-	-	-	5	-	-	-	-	8	7 940 961,00
GB	207	-	-	-	-	-	1	-	-	-	-	12	6 596 278,00
SP	228	-	-	-	-	-	17	-	-	-	-	6	12 927 344,00
Subtotal	1 055	1 176	158	-	39	30	189	69	-	-	1	29	49 234 709,00
PR	260	-	486	-	20	-	16	-	-	-	-	12	8 918 240,57
SC	437	42	434	-	-	-	6	-	-	-	-	4	7 454 714,60
RS	317	-	-	79	-	111	26	-	-	-	-	26	9 764 012,84
Subtotal	1 014	42	920	79	20	111	48	-	-	-	-	42	26 136 968,01
MT	713	-	740	-	-	-	-	-	-	-	-	8	8 262 146,40
GO	90	-	744	-	27	-	6	-	-	-	-	24	7 335 220,00
DF	226	-	-	-	1	-	5	43	-	-	1	-	7 268 866,00
Subtotal	1 029	-	1 484	-	28	-	11	43	-	-	1	32	22 866 232,40
TO	574	-	-	-	-	-	-	-	-	-	-	-	14 395 558,00
SEMG	-	-	-	-	-	-	-	-	-	-	-	-	450 500,00
TOTAL	6 165	3 839	5 523	978	178	10 023	1 226	1 017	4 745	654	2	821	214 240 000,00

Unidade Federada	Const.	Rep. Adap.	Equip. Inst.	Trein. Pes.	Manut.	BoL. Est.	Distrib. Idvros	Pesquisas	Diversos	VALOR EM R\$
AC	1	1	m	-	-	-	-	-	-	2 190 000,00
<b>AM</b>	1	1	-	-	-	-	-	-	-	308 033,36
PA	3	1	1	-	-	-	2 200	-	-	5 037 091,00
Subtotal	5	3	1	m	-	-	2 200	-	-	7 535 124,36
MA	1	1	.	-	-	-	-	-	-	240 533,33
PI	1	1	-	-	-	-	-	-	-	90 000,00
CE	8	1	5	1 636	5	-	-	1	1	9 346 215,33
EN	1	1	-	-	-	-	-	-	-	90 000,00
PB	1	1	-	-	-	-	-	-	-	240 533,33
PE	1	1	1	-	-	-	-	-	-	240 533,33
AL	1	1	-	-	-	-	-	-	-	790 000,00
SE	1	1	-	-	-	-	-	-	-	240 533,33
BA	15	26	29	481	-	-	17 900	-	-	21 070 895,92
Subtotal	30	34	35	2 117	5	-	17 900	1	1	32 349 244,57
MG	32	34	56	1 056	-	-	41 000	..	-	47 029 727,92
ES	12	20	24	380	-	-	16 800	-	-	19 697 838,60
RJ	1	1	1	-	-	-	-	-	-	2 340 000,00
GB	1	1	1	-	1	10	-	-	1	29 172 674,00
SP	1	1	-	-	-	-	-	-	m	313 100,00
Subtotal	47	57	72	1 436	1	10	57 800	-	1	98 553 340,52
<b>PR</b>	1	1	-	-	-	-	-	-	-	6 960 270,00
SC	6	1	6	1 078	6	-	-	1	2	27 572 173,00
RS	21	1	38	740	-	-	28 900	-	-	33 503 230,56
Subtotal	28	3	44	1 818	6	-	28 900	1	2	68 035 673,56
US	1	1	-	-	-	-	-	-	-	322 900,33
GO	1	1	-	-	-	-	-	-	-	240 533,33
DP	1	1	1	-	-	-	-	-	-	300 583,33
Subtotal	3	3	1	-	-	-	-	-	m	864 016,99
SEXE	-	-	-	-	-	-	-	-	-	15 000,00
<b>TOTAL</b>	113	100	153	5 371	12	10	106 800	2	4	207 352 400,00

MEC - FNDE

PROGRAMAÇÃO FÍSICA 1 973 - ÓRGÃO/UNIDADE FEDERADA

ÓRGÃO: PROCARTA

UNIDADE FEDERADA	LEVANTAM. ESTATÍSTICO	VALOR EM CRS\$
AC	1	131 824,00
AP	1	35 000,00
AM	1	645 826,13
PA	1	483 328,00
RO	1	159 600,00
RR	1	45 000,00
<b>Subtotal</b>	<b>6</b>	<b>1 500 578,13</b>
MA	1	513 753,00
PI	1	523 856,90
CE	1	705 625,00
<b>RN</b>	1	317 283,04
PB	1	413 542,00
PE	1	816 271,00
AL	1	262 942,00
SE	1	250 997,00
BA	1	1 185 670,00
FN		
<b>Subtotal</b>	<b>09</b>	<b>4 989 939,94</b>
<b>MG</b>	1	880 200,00
ES	1	171 984,50
RJ	1	276 096,00
GB	1	56 292,60
SP	1	393 891,83
<b>Subtotal</b>	<b>5</b>	<b>1 783 464,93</b>
PR	1	408 000,00
SC	1	512 229,00
RS	1	418 126,00
<b>Subtotal</b>	<b>3</b>	<b>1 338 355,00</b>
GO	1	318 080,00
MT	1	300 748,00
DF	1	118 602,00
<b>Subtotal</b>	<b>3</b>	<b>737 430,00</b>
SEDE	-	15 223 434,00
<b>TOTAL</b>	<b>26</b>	<b>25 573 200,00</b>

NEC - FNDE

PROGRAMAÇÃO FÍSICA 1 973 - ÓRGÃO / UNIDADE FEDERADA

ÓRGÃO: SE do FNDE

Unidade Federada	Diversos	VALOR EM C\$
TN	*	19 803 600,00
TOTAL		19 803 600,00

\* O presente projeto visa a suprir deficiências orçamentárias dos órgãos do Ministério da Educação e Cultura, bem como de entidades **fede**rais, estaduais, municipais e particulares, em caráter especial, tendo em vista o atendimento de situações imprevistas,

**M E C - F N D E**

**PROGRAMAÇÃO FÍSICA 1 973 - ÓRGÃO / UNIDADE FEDERADA**

**ORGAO CENESP**

<b>Unidade Federada</b>	<b>Construção</b>	<b>Equip. e Inst.</b>	<b>Manutenção</b>	<b>CURSO</b>	<b>VALOR</b>
<b>PA</b>	<b>1</b>	<b>2</b>	<b>2</b>		<b>293 850,00</b>
<b>Subtotal</b>	<b>1</b>	<b>2</b>	<b>2</b>		<b>293 850,00</b>
<b>HA</b>	<b>1</b>	<b>2</b>	<b>2</b>		<b>109 677,95</b>
<b>PI</b>		<b>2</b>	<b>1</b>		<b>17 000,00</b>
<b>GE</b>		<b>2</b>	<b>2</b>		<b>60 000,00</b>
<b>PB</b>		<b>2</b>	<b>2</b>		<b>96 400,00</b>
<b>PE</b>		<b>2</b>			<b>35 000,00</b>
<b>Subtotal</b>	<b>1</b>	<b>10</b>	<b>7</b>		<b>338 077,95</b>
<b>MG</b>	<b>3</b>	<b>1</b>	<b>1</b>		<b>369 836,26</b>
<b>ES</b>	<b>1</b>				<b>50 000,00</b>
<b>RJ</b>				<b>1</b>	<b>20 000,00</b>
<b>GB</b>	<b>2</b>	<b>2</b>			<b>721 844,32</b>
<b>SP</b>	<b>3</b>	<b>1</b>	<b>3</b>		<b>628 755,47</b>
<b>Subtotal</b>	<b>9</b>	<b>3</b>	<b>4</b>	<b>1</b>	<b>1 790 436,05</b>
<b>SB</b>	<b>1</b>	<b>2</b>	<b>1</b>		<b>110 000,00</b>
<b>SC</b>		<b>1</b>	<b>2</b>		<b>25 000,00</b>
<b>RS</b>	<b>1</b>	<b>2</b>	<b>2</b>		<b>157 066,00</b>
<b>Subtotal</b>	<b>2</b>	<b>5</b>	<b>5</b>		<b>292 066,00</b>
<b>IF</b>		<b>1</b>	<b>1</b>		<b>70 000,00</b>
<b>Subtotal</b>		<b>1</b>	<b>1</b>		<b>70 000,00</b>
<b>Sede</b>			<b>1</b>		<b>235 550,00</b>
<b>Subtotal</b>			<b>1</b>		<b>235 550,00</b>
<b>TOTAL</b>	<b>15</b>	<b>21</b>	<b>20</b>	<b>1</b>	<b>3 000 000,00</b>

MEC - FNDE

PROGRAMAÇÃO FÍSICA 1 973 - ÓRGÃO / UNIDADE FEDERADA ÓRGÃO: D A E

Unidade Federada	Fanfarras	Material Escolar	Auxilio Financeiro	VALOR em CS
TN	169	1 920	60	1 848 000,00
TOTAL	169	1 920	60	1 848 000,00

## 05-ENSINO MEDIO

• Construção de prédios	134
• Reforma, recuperação e reparos de prédios	27
• Equipamento de prédios	18
• Pessoal aperfeiçoado	4 429
• Auxílio para manutenção de entidades	20
• Bolsas de estudo e estágios	48

CrS 50 877 800,00



N E C - F W D E

PROGRAMAÇÃO FÍSICA 1973 - ÓRGÃO / UNIDADE FEDERADA

ORGÃO: PRODEM

UNIDADE FEDERADA	CONST.	RECUP. RFP. E ADAPT.	ADAPT. SA LAS AMB.	AQUIS. TERRENO	EQUIP. INST.	AUX. INTER COMPLD.	MANUT. CORR. ENG. OPER.	QUALIF. PES.	ADMIN. PROJETO	ADMI NIST.	JUROS	VALOR EM CR\$
AM						16		-			-	145 024,00
PA	26	5		-	2	8	-		2	-	-	2 197 250,00
Subtotal	26	5		-	2	26	-	-	2	-	-	2 342 274,00
MA						9						68 000,00
CE								-		-		30 500,00
RM							-					30 500,00
PI	16	2			2	10			2		-	1 149 084,00
PI	15				1	8			1			1 656 583,50
BA				1		13			1			749 586,50
Subtotal	31	2		1	3	40	-	-	4	-	-	3 684 254,00
MO		10	2			26	1		1			3 222 870,00
IS				-		3						14 000,00
RJ	4	2	2		1	7			1	-	-	1 792 369,00
<b>RS</b>	1		2		1	20	1	-	1			6 283 690,00
SP	1		1		2				2			8 278 372,70
Subtotal	6	12	7	-	4	56	2	-	5	-	-	19 591 301,70
PR	1	1			1	16	1		1			1 109 690,00
SC			1	-		8		-		-	-	207 950,00
RS	42		1		2	21			2			8 879 109,00
Subtotal	43	1	2	-	3	45	1	-	3	-	-	10 196 749,00
MT						12				-	•	102 000,00
GO	23		-	-	1	7	-	-	1			2 780 650,00
DP	5	4			1				1			2 070 442,00
Subtotal	28	4	-	-	2	19	-	-	2	-	-	4 953 092,00
RN	-	-	-	-	-	-	-	44	-	-	-	1 663 585,00
Subtotal	-	-	-	-	-	-	-	44	-	-	-	1 663 585,00
KIT.	-	-	-	-	-	-	-	27	-	-	1	1 529 513,00
Subtotal	-	-	-	-	-	-	-	27	-	-	1	1 529 513,00
SEDE	-	-	-	-	1	-	-	-	-	1	-	2 997 031,30
Subtotal	-	-	-	-	1	-	-	-	-	1	-	2 997 031,30
<b>TOTAL</b>	<b>134</b>	<b>24</b>	<b>13</b>	<b>1</b>	<b>15</b>	<b>186</b>	<b>3</b>	<b>71</b>	<b>16</b>	<b>1</b>	<b>1</b>	<b>46 957 800,00</b>

MEC - FNDE

PROGRAMAÇÃO FÍSICA/UNIDADE FEDERADA

ÓRGÃO: CENAFOR

UNIDADE FEDERADA	EQUIP, INST.	"REPAROS ADAPTAÇ,	BOLSAS ESTUDO	ESTÁGIOS	LEVANTS. ESTATÍS.	APERF. PES.	ESPECIFo PES.	MANUT.	VALOR EM CR\$
PE						247			31 516,00
SE	-	-	-	-	-		21	-	25 214,50
BA						63	29		36 363,50
<b>Subtotal</b>	-	-	-	-	-	310	50	-	93 094,00
MG						82			36 580,00
RJ							98	-	35 081,00
GB			-			34	21		33 860,00
SP	1	1		32	1	2 644	975		2 656 289,30
<b>Subtotal</b>	1	1	-	32	1	2 760	1 094	-	2 761 810,30
PR	-	-			-		60	-	28 310,00
RS			-	-		24			7 591,00
[Subtotal	-	-	-	-	-	24	60	-	35 901,00
DF	-	-	-	-	-	60	-	-	7 100,00
<b>Subtotal</b>	-	-	-	-	-	60	-	-	7 100,00
EXT.	-	-	16	-	-	-	-	-	213 500,00
<b>Subtotal</b>	-	-	16	-	-	-	-	-	213 500,00
SEDE	-	-	-	-	-	-	-	2	808 594,70
<b>Subtotal</b>	;	"		-	-	-	-	2	808 594,70
<b>TOTAL</b>	1	1	16	32	1	3 154	1 204	2	3 920 000,00

## 03 - ASSISTÊNCIA E PREVIDÊNCIA

### 08 - PREVIDÊNCIA


- Contribuição para o Programa de Formação do Patrimônio do Servidor Público

CrS 87 700,00

M E C - F N D E

PROGRAMAÇÃO FÍSICA 1 973 - ÓRGÃO / UNIDADE FEDERADA ÓRGÃO PASEP

Unidade Federada	Contribuição	VALOR EM C\$
SEDE	-	87 700,00
TOTAL	-	87 700,00



### Enfoque das Dificuldades

i Acompanhamento da execução de 48 projetos e atividades, de 24 órgãos, distribuídos em 2 programas e 12 subprogramas


### Soluções


- Sistematização da apresentação dos planos de aplicação e relatórios
- Análise e aprovação em tempo hábil
- Cumprimento de cronogramas
- Estreitamento de contatos com os órgãos delegados
- Regionalização do acompanhamento de projetos de execução direta
- Maior grau de detalhamento das metas físicas
- Automatização dos serviços de contabilidade

# META



CRIAÇÃO DE NOVOS MECANISMOS DE  
CAPTAÇÃO DE RECURSOS E APERFEI-  
COAMENTO DOS EXISTENTES





## ANÁLISE DA SITUAÇÃO

- **Novos Mecanismos**

- Ⓐ **Criados**

- antecipação do depósito do duodécimo do SE, relativo a dezembro de 73
- recolhimento mensal da diferença correspondente ao neto de alunos não beneficiados pela aplicação direta do SE

- Ⓑ **Em criação**

- convênio com a CEF para financiamento a entidades particulares
- instituição do programa de bolsas reembolsáveis
- duplicação da alíquota do SE

- Ⓒ **Não efetivados**

- \* redação final da proposta de alteração da Lei 4 440 / 64
- Anteprojeto de Lei criando a Contribuição Educacional

DIFERENÇAS DE BOLSAS DE ESTUDO

A - PARCELA RATEADA PELO FNDE

UNIDADES FEDERADAS	ARRECADAÇÃO ANUAL BRUTA	DISTRIBUIÇÃO	
		MEC	UNIDADE FEDERADA
DISTRITO FEDERAL	535,47	267,73	• 267,74
GOIÁS	63 550,65	• 31 775,33	31 775,32
GUANABARA	549 266,59	• 274 633,30	274 633,29
MINAS GERAIS	767 153,09	• 383 576,55	383 576,54
PERNAMBUCO	1 300,32	650,16	650,16
RIO DE JANEIRO	183 484,50	179 370,78	4 113,72
RIO GRANDE DO SUL	50 547,76	25 273,88	25 273,88
SANTA CATARINA	11 320,00	5 660,00	5 660,00
SAO PAULO	1 066 655,04	533 327,51	533 327,53
<b>T O T A L</b>	<b>2 693 813,42</b>	<b>1 434 535,24</b>	<b>1 259 278,18</b>

+ CrS 0,01

\* sendo **Cri** 175 257,06, o depósito líquido feito pela SDC do RJ

• - CrS 0,02

Arrecadação anual líquida - CrS 2 635 323,63

Comissão Bancaria - CrS 58 489,79

B - PARCELA RATEADA PELO BANCO DO BRASIL S/A

M E C	UNIDADES FEDERADAS
5 877 784,21	5 877 784,21

G - TOTAL GERAL BRUTO: - Cr\* 14 624 638,9

sendo: MEC - CR\$ 7 312 319,45

ESTADOS - CrS 7 312 319,45



• **APERFEIÇOAMENTO DOS MECANISMOS JÁ EXISTENTES**

**-REVISÃO DA ESTÍMATIVA ANUAL 00 SE**

**PREVISÃO INICIAL: CrS 63 2 808 000,00**

**(Jan. a Jun!): % de aumento sobre 72 - 22,2 %**

**1º AJUSTE:**


**(Jul. a Set.): CrS 694 404 000,00**

**% de aumento sobre 72 - 34,1 %**

**2º AJUSTE:**

**(Out . a Dez.): CrS 710 176 000,00 37,2 %**

**% de aumento sobre Inicial: 12,2 %**



F.N.D.E.

SALÁRIO EDUCAÇÃO - 1 973

QUOTA ESTADUAL

UNID. FEDER.	DUODÉCIMO INICIAL JAN. e JUN.	DUODÉCIMO DE TRANSIÇÃO JUL. e SET.	SUPERA- VIT	DEFICIT	DUODÉCIMO DE AJUS- TE OUT. e DEZ.	SUPERA- VIT	DEFI- CIT
AL	115 417,50	97 000,00	-	16,0	77 000,00	-	33,3
AM	140 868,75	214 000,00	51,9	-	292 000,00	107,2	-
BA	1 069 860,00	896 000,00	-	16,3	426 000,00	-	60,2
CE	292 875,00	293 000,00	-	-	229 000,00	-	21,9
GB	2 637 607,80	5 424 000,00	105,6	-	6 812 000,00	158,2	-
ES	511 912,50	152 000,00	-	70,4	120 000,00	-	76,6
GO	199 113,75	238 000,00	19,5	-	313 000,00	57,1	-
MA	118 923,75	56 000,00	-	53,0	40 000,00	-	66,4
MT	47 107,50	157 000,00	233,2	-	333 000,00	606,9	-
MG	1 894 200,00	2 313 000,00	22,1	-	2 722 000,00	43,7	-
PA	321 255,00	255 000,00	-	20,7	259 000,00	-	19,4
PB	58 616,25	126 000,00	114,9	-	197 000,00	236,0	-
PR	781 893,75	1 428 000,00	82,5	-	1 862 000,00	139,1	-
PE	880 481,25	685 000,00	-	22,3	410 000,00	-	53,4
PI	28 421,25	74 000,00	160,3	-	102 000,00	258,8	-
RJ	1 040 820,00	1 118 000,00	7,4	-	1 234 000,00	18,5	-
RN	75 405,00	101 000,00	33,9	-	100 000,00	32,6	-
RS	965 621,25	2 018 000,00	108,9	-	3 118 000,00	227,6	-
SC	569 662,50	741 000,00	30,0	-	893 000,00	56,7	-
SP	14 185 751,25	14 541 000,00	2,5	-	13 784 000,00	-	2,8
SE	90 832,50	63 000,00	-	30,7	26 000,00	-	71,3
DF	262 391,25	468 000,00	78,3	-	733 000,00	179,3	-
AC	21 945,00	16 000,00	-	27,1	21 000,00	-	4,3
AP	13 818,75	13 000,00	-	6,0	13 000,00	-	6,0
RO	35 310,00	11 000,00	-	68,9	11 000,00	-	68,9
RR	6 888,75	2 000,00	-	71,0	2 000,00	-	71,0
TOTAL	26 367 000,00	31 500 000,00	19,4	-	34 129 000,00	29,4	-

— assinatura de acordos para ajuste de contas entre as quantias que deveriam ter sido recolhidas a título de SE (65/73) e as despesas realizadas com o ensino de 1º grau.

— aumento de inversões financeiras

resultados obtidos em 1971 - Cr\$ 7 234 268, 25


**1972-Cr\$26 761 034,37**

**1973-Cr\$82 842 128,62**

— comunicações de crédito

RELAÇÃO DAS EMPRESAS QUE REQUERERAM ACORDO) PARA  
REGUIARIZAÇÃO DE DÊBITOS

ESTADOS	TOTAL IE EMPRESAS	TOTAL IE CONVENIOS ASSINADOS	VAIOR DOS CONVÊNIOS
Alagoas	3	-	-
Amapá	1	1	935 727,37
Bahia	1	1	75 481,52
Esp.Santo	3	2	8 054 785,29
Guanabara	21	6	18 075 792,75
M Gerais	29	9	2 996 456,55
Para	1	-	-
Paraíba	1	-	-
Pernambuco	7	4	706 920,00
R.Janeiro	63	38	11 302 252,70
R.G. Sul	1	1	193 835,03
Sta. Catarina	4	1	1 392 587,64
Sao Paulo	13	1	204 754,03
<b>TOTAL</b>	<b>148</b>	<b>64</b>	<b>43 938 542,88</b>




### **Enfoque das Dificuldades**

- Provável diminuição dos recursos do SE, causada pela adoção da flexibilidade na de alunos a serem beneficiados por empresas isentas
- Concretização do disposto na Resolução ne 22, de 22/06/73 e no Decreto 72 495, de 19/07/73

### **Soluções**

- Criação de um mecanismo de COQ trole dos alunos efetivamente beneficiados
- \* Montagem de um fluxo mensal de informações sobre o montante máximo a ser aplicado
- Exigência de recolhimento da diferença correspondente ao ne de alunos nao beneficiados
- Contato com o MINIFAZ e CEF para captação de recursos ad[ Gioitati




### Enfoque das Dificuldades

- Estabelecimento de editais e normas para o financiamento do ensino ulterior ao 1º grau

### Soluções

- Preparação para o lançamento do sistema de crédito educativo
  - Prosseguimento das atividades do Grupo de Trabalho do Projeto 7
  - Visita-estágio ao ICETEX-Colômbia
  - Comparecimento ao V Congresso Panamericano da APICE
  - Estudos, levantamentos e visitas a instituições no país




### Enfoque das Dificuldades

- Audiência do MINIFAZ e MINIPLAN, com vistas à insuficiência de recursos financeiros para implantação do ensino de 1<sup>o</sup> grau

### Soluções

- Estudos e pareceres do Departamento de Economia da UnB



### Enfoque das Dificuldades

- Possibilidade de nova retenção do SE pelo INPS e descontinuidade no fluxo anual
- Levantamento das despesas como ensino de 1º grau, realizadas por empresas em situação irregular
- Conciliar a necessidade de aceleração da entrega de recursos, com a crescente demanda de financiamento de projetos especiais

### Soluções


- Fixação anual da estimativa do SE aberta à reajuste.
- Negociações com as partes interessadas e interveniência do INPS
- Acompanhamento, controle e avaliação do efetivo em prego dos recursos
- Cronogramas em permanente revisão




**META**



**AVALIAÇÃO DO  
PLRNO NACIONAL DE EDUCAÇÃO  
1965\* 1970**





## ANÁLISE DA SITUAÇÃO

- Não conclusão das atividades finais e complementares da execução

**A** Convênios gerais com os Estados, D.Federal e Territorios

despesas comprovadas:	Cr\$ 25 041 953,24
despesas relatadas :	Cr \$ 159 599217,18
entidades em débito:	0
entidades em diligência:	12
valor das prest. de contas em dí.:Cr\$	110 732 538,41
% sobre o valor global :	20,5

**B** Convênios diretos com Prefeituras Municipais e Entida des Particulares

despesas comprovadas :	Cr \$ 5 727 381,42
entidades em débito :	103
, entidades em diligência :	<b>787</b>
<b>valor</b> das prest.de contas em dil:	<b>Cr\$ II 532 953,57</b>
<b>% sobre o valor global :</b>	<b>12,9</b>

RELAÇÃO DOS ESTADOS QUE ESTÃO EM DILIGENCIA

UNIDADES FEDERADAS	RECURSO	EXERCÍCIO	VALOR	
Acre	Ensino Primário	1 967	10 636,78	
		1 969	1 000 000,00	
		1 970	1 830 725,00	
	Ensino Médio	1 967	43 320,00	
		1 968	39 615,64	
		1 969	400 000,00	
		1 970	450 598,00	
	Salário Educação	1 967	93 000,00	
		1 968	139 500,00	
Amapá	Ensino Primário	1 967	19 079,00	
		1 968	46 617,00	
	Ensino Médio	1 967	30 352,24	
		1 968	58 222,14	
	Salário Educação	1 967	21 600,00	
		1 968	16 200,00	
Amazonas	Ensino Primário	1 966	40 000,00	
		1 967	424 633,00	
		1 968	295 416,00	
		1 969	1 828 097,54	
		1 970	2 485 588,68	
	Ensino Médio	1 967	376 907,00	
		1 969	567 606,44	
		1 970	555 336,89	
	Salário Educação	1 967	399 900,00	
		1 968	586 300,00	
	Ceará	Ensino Primário	1 967	424 633,00
			1 968	2 032 767,00
1 969			4 615 000,00	
1 970			5 626 010,00	
Ensino Médio		1 967	1 354 047,00	
		1 968	1 233 063,78	
		1 969	1 970 000,00	
		1 970	2 023 325,00	
Salário Educação		1 967	2 013 000,00	
		1 968	3 019 500,00	
Esp. Santo	Ensino Primário	1 970	3 454 955,00	
	Ensino Médio	1 967	568 475,00	
		1 968	517 468,19	

UNIDADES FEDERADAS	RECURSO	EXERCÍCIO	VALOR
Esp. Santo	Ensino Médio	1 969	450 000,00
	Salário Educação	1 967	618 600,00
		1 968	927 900,00
Mato Grosso	Ensino Médio	1 969	567 000,00
		1 970	567 000,00
	Salário Educação	1 968	687 173,70
Pará	Ensino Primário	1 968	521 235,00
		1 969	2 000 000,00
		1 970	4 414 405,00
	Ensino Médio	1 967	308 270,91
		1 968	828 689,01
		1 969	1 008 000,00
		1 970	1 122 983,00
Salário Educação	1 967	1 069 031,00	
Paraíba	Ensino Primário	1 967	1 162 395,75
		1 968	730 849,36
		1 969	2 497 000,00
		1 970	3 716 575,00
	Ensino Médio	1 967	688 339,84
		1 968	594 641,64
		1 969	861 279,09
Salário Educação	1 968	1 649 250,00	
Piauí	Ensino Primário	1 967	850 874,00
		1 968	590 733,00
		1 969	2 300 000,00
		1 970	3 629 160,00
	Ensino Médio	1 967	597 858,00
		1 968	544 480,79
		1 969	760 750,00
Salário Educação	1 967	763 800,00	
	1 968	1 145 700,00	
R.G.do Norte	Ensino Primário	1 967	548 665,00
		1 968	378 972,00
		1 969	1 500 000,00
	Ensino Médio	1 967	675 350,00
		1 968	615 085,30
		1 969	788 500,00
R.G.do Sul	Ensino Primário	1 967	2 227 832,00
		1 968	1 567 710,02
		1 969	4 710 000,00

UNIDADES FEDERADAS	RECURSO	EXERCÍCIO	VALOR
R.G. do Sul	Ensino Medio	1 967	2 428 555,00
		1 968	2 211 860,31
		1 969	1 576 758,14
		1 970	2 009 991,00
	Salario Educação	1 967	1 988 400,00
		1 968	2 894 036,14
Sargipe	Ensino Primario	1 968	269 379,00
		1 969	1 500 000,00
		1 970	2 673 620,00
	Ensino médio	1 970	500 447,00
	Salario Educação	1 967	352 800,00
		1 968	529 200,00

<b>T O T A L.....</b>	<b>110 732 538,41</b>
-----------------------	-----------------------

• ANDAMENTO CONCOMITANTE DAS TAREFAS DE  
AVALIAÇÃO

Ⓐ atividades de pré-avaliação-por amostragem

- levantamento das metas físicas atingidas:
  - por exercício financeiro
  - por projeto/atividade
  - por tipo de recurso
  - por Unidade Federada

Ⓑ atividades de avaliação

- por amostragem
  - convênios gerais 









85,8 %
--------
  - area do nordeste 

40,4 %
--------
- em colaboração com projeto correlato em execução pela INEP- CRPe de PE

# PLANO NACIONAL DE EDUCAÇÃO

## Convênios Gerais

### \* *Pré - avaliação*

• Construção e ampliação de solos		31 536
* Reforma & recuperação de prédios		2 588
* Arregimentação e manutenção de docentes e técnicos		233 092
* Treinamento e aperfeiçoamento de docentes e técnicos		138 299
« Concessão e renovação de bolsos de estudo		26 802
» Concessão do auxílio a entidades particulares		4 878
• Concessão de auxílio o municipal		1 656
« Locação de solos de aula		311

« dados parciais



## Enfoque das Dificuldades

- Conclusão das atividades do PNE-1965/1970

## Soluções

- Viagens de auditoria e assistência técnica
- Dilatação do prazo fixada para apresentação das prestações de contas
- Descentralização das atividades de análise complementar e aprovação da documentação comprobatória de Prefeituras Municipais e Entidades Particulares
- Orientação técnica da Secretaria Geral e Inspeção Geral de Finanças
- Contatos com o CRPe de PE




**META V**

**CONCLUSÃO DO PROCESSO DE REFORMA  
DA LEGISLAÇÃO DO FND;E;**



**ESTRUTURAÇÃO DEFINITIVA**



## **ANALISE DA SITUAÇÃO**

**Anteprojeto de Lei em novo exame no Gabinete**

**Civil da Presidência da República**

## GRANDES LINHAS DA NOVA PROPOSTA

### A


#### Ratificações

- Órgão captador e canalizador de recursos
- Configuração jurídico - administrativa
- Presidência do Órgão
- Manutenção dos recursos provenientes da extração do óleo ou gás da plataforma continental

### B

#### Alterações

- Conselho Administrador
- Diminuição do número de conselheiros
- Representação funcional e endógena
- Inclusão do FEAE
- Estrutura administrativa por Decreto Executivo



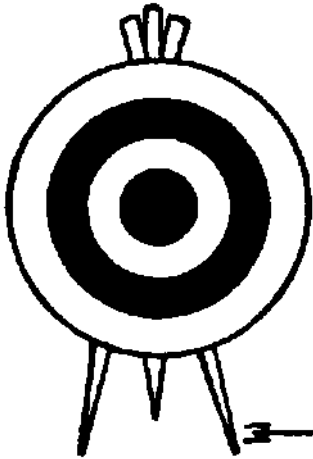
## Enfoque das Dificuldades

- \* Sugestões de alteração do primeiro anteprojeto, encaminhadas pelos Ministérios e órgãos envolvidos

## Soluções

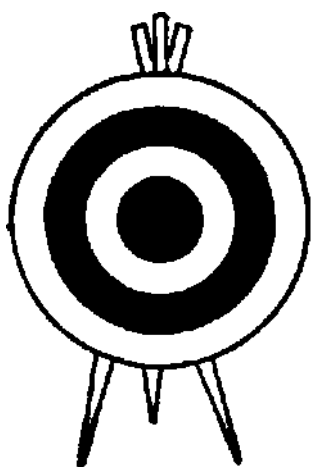
- Exame, consolidação e nova redação do anteprojeto

# **SÍNTESE DAS METAS PARA 1974**



## I - INTEGRALIZAÇÃO DA RECEITA ESTIMADA

- ➡ 1 - Aperfeiçoamento do Processo de Controle
- ➡ 2 - Estabelecimento de um cronograma de desembolso coerente
- ➡ 3 - Implantação de um novo plano de contas
- ➡ 4 - Oportunização das comunicações de crédito



## II - INTEGRALIZAÇÃO DA DESPESA FIXADA

- ➡ 1 - Aperfeiçoamento dos Processos de Planejamento e Controle
- ➡ 2 - Aceleração da entrega de comprovações de exercícios anteriores, por parte dos órgãos delegados
- ➡ 3 - Aperfeiçoamento do Processo de Acompanhamento Físico-Financeiro da Execução dos Projetos

CÓDIGO DO PROJETO OU ATIVIDADE	ÓRGÃO RESPONSÁVEL	RECEITA CÓDIGO	VALOR EM R\$		RECEITA CÓDIGO	VALOR EM R\$	
			1 9 7 4			1 9 7 5	
<b>ASSISTÊNCIA E PREVIDÊNCIA</b>							
0908.2122 - Contribuição para o Programa de Formação do Pa- trinômio do Servidor Público - PASEP	SE do FNDE	90	26 000		90	26 000	26 000
	Subtotal		26 000			26 000	
<b>ADMINISTRAÇÃO</b>							
0901.1121 - Apoio a Projetos Especiais no Setor Educacio- nal	SE do FNDE	00	4 216 900		00	2 380 000	2 380 000
0901.2004 - Coordenação e Manutenção de Serviços Técnicos e Administração	SE do FNDE	90	20 400 000		90	2 500 000	2 500 000
015 - Reconhecimento e Credenciamento de Escolas e Cursos Superiores	C F E	00	1 230 000		00	1 230 000	1 230 000
	C F E	90	4 680 000		90	4 680 000	4 680 000
	Subtotal		30 526 900			10 790 000	
<b>ESTUDOS E PESQUISAS</b>							
0902.1068 - Apoio a Programas de Educação							
010 - Implementação							
05 - Ensino de Ciências nas Escolas do Primeiro Grau	FNDE	13	8 000 000		00	8 000 000	8 000 000
0902.2024 - Estudos e Pesquisas Econômicas e Sociais							
008 - Setor Educacional							
03 - Pedagógicas no Ensino de Primeiro Grau	INEP	13	7 000 000		13	7 000 000	7 000 000
	Subtotal		15 000 000			15 000 000	
<b>TREINAMENTO E APERFEIÇOAMENTO DE PESSOAL</b>							
0903.2013 - Administração de Pessoal							
003 - Capacitação de Recursos Humanos							
06 - Programa Intensivo de Preparação de Mão de Obra	FNDE	00	22 000 000		00	22 000 000	22 000 000




CÓDIGO DO PROJETO OU ATIVIDADE	ÓRGÃO RESPONSÁVEL	RECEITA CÓDIGO	VALOR EM R\$		RECEITA CÓDIGO	VALOR EM G\$	
			1 9 7 4	0 0 0 0		1 9 7 5	0 0 0 0
06 - Pessoal para o Ensino de Primeiro Grau	D E F	13	34 000 000		13	34 000 000	
16 - Pessoal para o Ensino Supletivo	D S U	90	4 000 000		90	4 000 000	
	Subtotal		60 000 000			60 000 000	
<b>ENSINO DE PRIMEIRO GRAU</b>							
0904.1058 - Reformulação de Currículo do Ensino de Primeiro Grau	D E F	13	3 130 000		-	-	
0904.1065 - Carta Escolar	PROCARTEA	13	10 000 000		13	10 000 000	
0904.1068 - Apoio a Programas de Educação							
010 - Implementação							
06 - Projetos Integrados nos Territórios	D E F	13	4 000 000		13	4 000 000	
07 - Projetos Integrados nas Faixas de Fronteiras	D E F	13	5 500 000		13	5 500 000	
08 - Projetos Integrados nos Eixos Viários e Núcleos de Colonização	D E F	13	5 100 000		13	5 100 000	
09 - Ensino de Artes Práticas	PREMEN	13	5 000 000		-	-	
10 - Acordo MEC / USAID	PREMEN	00	55 520 000		00	55 520 000	
0904.1069 - Operação Escola							
0904.1071 - Unidades de Ensino	D E F	60	71 236 600		60	71 236 600	
006 - Melhoramentos e Obras Diversas							
03 - Escolas e Colégios Polivalentes	D E F	13	193 270 000		13	193 270 000	
0904.2228 - Ação Supletiva para Manutenção da Rede de Ensino							
no	PREMEN	00	4 480 000		-	-	
001 - Territórios Federais							
	D E F	13	15 000 000		-	-	
			61 520 000		-	-	
			5 000 000		13	5 000 000	
	Subtotal		438 756 600			349 626 600	

CÓDIGO DO PROJETO OU ATIVIDADE	ÓRGÃO RESPONSÁVEL	RECEITA		VALOR EM G\$		VALOR EM G\$	
		CÓDIGO	CÓDIGO	1 9 7 4	1 9 7 5		
ENSINO DE SEGUNDO GRAU 0905.1071 - Unidades de Ensino 014 - Convênio 02 - Melhoria e Modernização de Estabelecimentos de En- sino Técnico - Primeiro Acordo B I R D 03 - Melhoria e Modernização de Estabelecimentos de En- sino Técnico - Segundo Acordo B I R D	PROTEM	00		26 089 600	26 089 600		
		60		14 198 600	14 198 600		
		00	00	20 000 000	20 000 000		
		60	60	20 000 000	20 000 000		
	Subtotal			80 288 200	80 288 200		
ENSINO UNIVERSITÁRIO 0906.1171 - Amortização, Resgate e Encargos de Financiamento 0906.2106 - Assistência Financeira a Entidades 004 - Faculdade Católica de Medicina de Porto Alegre 006 - Instituições de Geo - Ciências	SE do FNDE SE do FNDE D A U	00		8 236 500	-		
		00	00	3 850 000	3 850 000		
		90	90	3 500 000	3 500 000		
				15 586 500	7 350 000		
	Subtotal			15 586 500	7 350 000		
ENSINO SUPLETIVO 0907.1068 - Apoio a Programas de Educação 010 - Implementação 11 - Alfabetização e Educação Continuada 12 - Teleeducação Nacional 0907.1079 - Desenvolvimento de Programas de Educação Especial	D S U FRONTTEL D S U	90		20 000 000	-		
		13	13	17 000 000	17 000 000		
		90	90	8 000 000	8 000 000		
		00	00	2 000 000	2 000 000		
		13	13	5 000 000	-		
	Subtotal			52 000 000	27 000 000		

CÓDIGO DO PROJETO OU ATIVIDADE	ÓRGÃO RESPONSÁVEL	RECEITA CÓDIGO	VALOR EM R\$		RECEITA CÓDIGO	VALOR EM R\$	
<b>EDUCAÇÃO DE ADULTOS</b>				1 9 7 4			1 9 7 5
0908.1068 - Apoio a Programas de Educação							
010 - Implementação							
13 - Alfabetização Funcional	MOBRAL	90		128 000 000	90		128 000 000
	Subtotal			128 000 000			128 000 000
<b>EDUCAÇÃO FÍSICA E DESPORTOS</b>							
0909.1068 - Apoio a Programas de Educação							
010 - Implementação							
14 - Educação Física e Desportos	D E D	90		101 365 000	90		101 365 000
0909.2239 - Supervisão e Assistência a Entidades Desportivas	C N D	90		53 300 000	90		53 300 000
0909.2241 - Administração dos Projetos de Educação Física e Desportos	D E D	90		5 335 000	90		5 335 000
	Subtotal			160 000 000			160 000 000
<b>ASSISTÊNCIA A EDUCANDOS</b>							
0910.1062 - Desenvolvimento do Programa do Livro e do Material Didático							
	I N L	13		20 000 000	13		20 000 000
		90		444 000	90		444 000
0910.2128 - Concessão de Bolsas de Estudos							
	D A P	13		18 000 000	13		18 000 000
		90		100 000	90		100 000
0910.2250 - Assistência a Educandos e Incentivos a Atividade Extra Escolares							
001 - Desenvolvimento do Programa de Alimentação Escolar	CNAB	13		45 000 000	13		45 000 000
	Subtotal			83 544 000			83 544 000

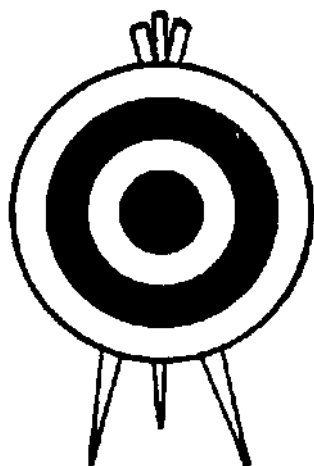
CÓDIGO DO PROJETO OU ATIVIDADE	ÓRGÃO RESPONSÁVEL	RECEITA CÓDIGO	VALOR EM R\$	
			RECEITA CÓDIGO	VALOR EM R\$
			90	1 9 7 4
DIFUSÃO DA INFORMAÇÃO TÉCNICA				
0912.2030 - Desenvolvimento do Programa Editorial do MEC	D D D	90	90	600 000
	Subtotal			600 000
	T O T A L			1 064 328 200
				922 224 800

eps...



### III - CRIAÇÃO DE NOVOS MECANISMOS DE CAPTAÇÃO DE RECURSOS E APERFEIÇOAMENTO DOS EXISTENTES

- ➔ 1 - Duplicação da alíquota do salário educação
- ➔ 2 - Instituição do Crédito Educativo
- ➔ 3 - Financiamento a entidades particulares
- ➔ 4 - Manutenção dos contatos com os órgãos arrecadadores e repassadores
- ➔ 5 - Estudos sobre a Significância de Investimentos federais na Estrutura geral de Recursos para Educação



## IV CRIAÇÃO E ESTRUTURAÇÃO DO FUNDEC

- ➡ 1 - Conclusão do processo de reforma de legislação
- ➡ 2 - Decreto da estruturação definitiva
- ➡ 3- Implantação dos serviços

# ATIVIDADES DE APOIO



CIRCULAÇÃO DE EXPEDIENTES

T I P O	EXPEDIDOS	RECEBIDOS
Ofícios	2 329	1 413
Retmacs	306	95
Telexs	82	66
Telegramas	358	198
Memorandos	676	57
Ofícios Circulares	9	106
Processos	2 451	2 518
T O T A L	6 211	4 453

ATIVIDADES    TÉCNICAS

Resoluções da Presidência do CD	-	51
Portarias do Secretaria Executiva	-	149
Pareceres dos Setores Técnicos	-	1114
Planos de Aplicação publicados/D.O.U	-	408
Ordens de Transferência de Recursos	-	577
Notas de Empenho	-	523
Ordens Bancárias	-	67
Fichas Contábeis	-	1679





Situação dos Processos de  
Tomada de Contas

A - do Ordenador - enviados ao Tribunal de Contas da União

Ano	Nome do Ordenador	Processo	Ofício	Data
* 1967	Ecilda Ramos de Souza	229.112/72	01 271	29.03.71
* 1968	Ecilda Ramos de Souza	233.939/72	02 656	12.06.73
* 1969	Ecilda Ramos de Souza	236.051/72	01 270	29.03.73
* 1970	Ecilda Ramos de Souza	241.560/71	01 358	09.04.73
1970	Ecilda Ramos de Souza	265.228/71	01 335	04.04.73
1971	Ecilda Ramos de Souza	219.792/72	04 260	07.11.72
1972	Ecilda Ramos de Souza	215.201/73	1 751	02.05.73

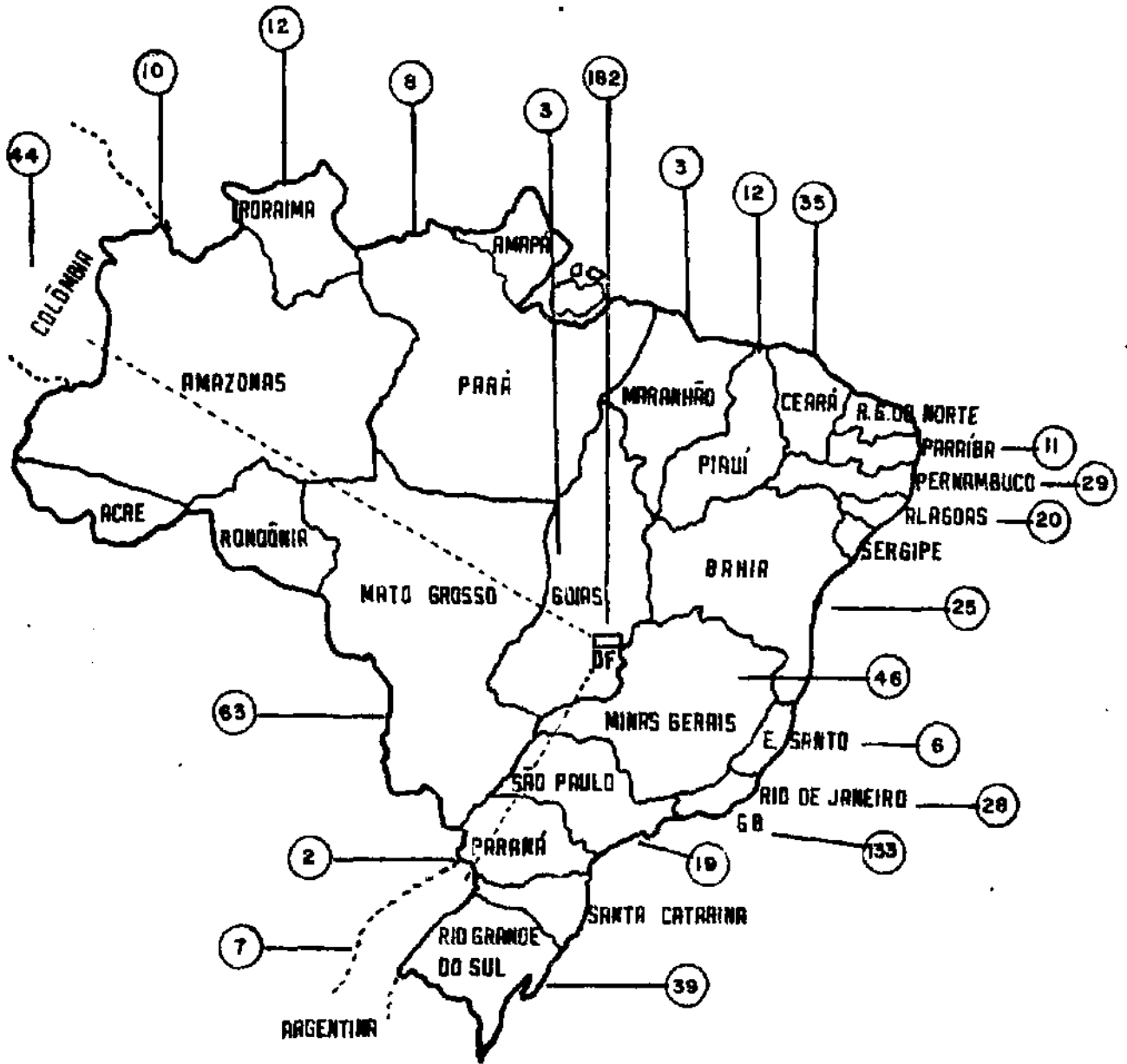
\*P.N.E.

B - do Almoхарife - enviados ao Tribunal de Contas da União  
( até 1970 ).

Ano	Nome do Almoхарife	Processo	Ofício	Data
*1967	Francisco Moraes Martins	264.099/71 264.103/71	04 025	17.09.73
*1968	Francisco Moraes Martins	264.192/71	4 631	15.10.73
*1969	Francisco Moraes Martins	264.101/71	04 <b>381</b>	02.10.73
*1970	Francisco Moraes Martins	264 101/71	04 381	02.10.73
1971	Francisco Moraes Martins	249.101/72	IGF	17.12.73
1972	Francisco Moraes Martins			por apre_ sentar.

\* P.N.E.

## VIAGENS DE SERVIÇO



SERVIDORES	* DIAS
66	4 919

\*UNIDADE: DIA/SERVIDOR

VIAGENS DE SERVIÇO



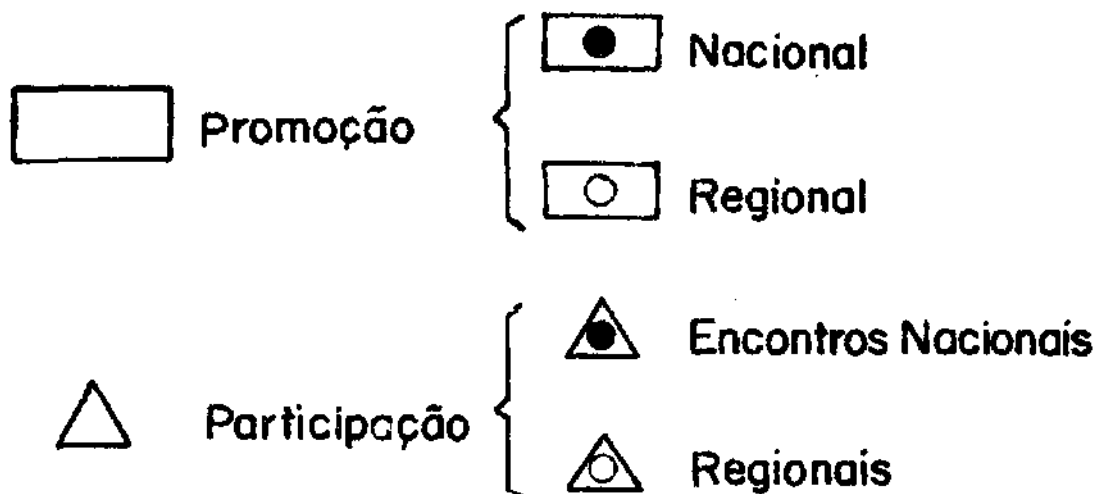
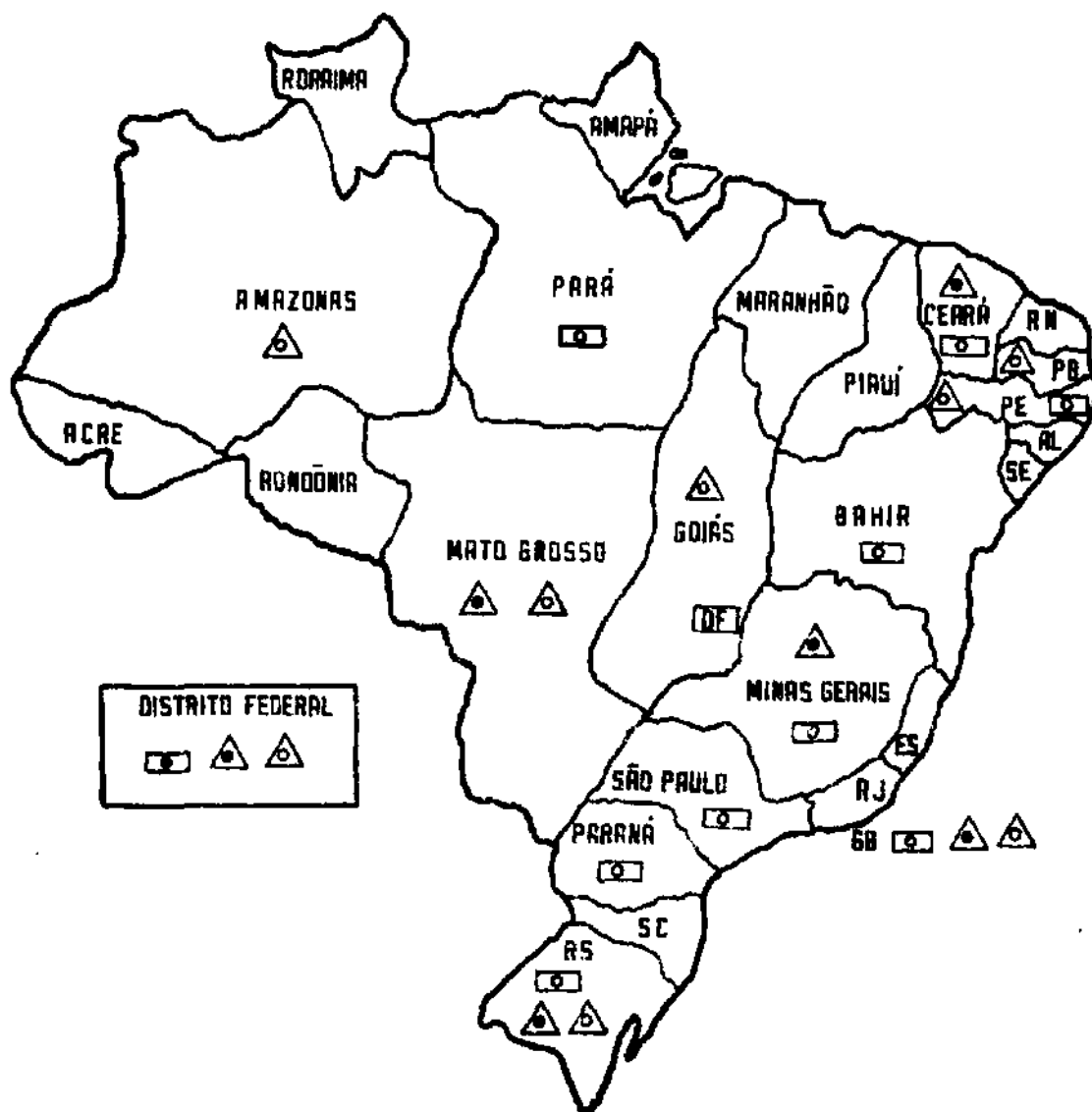
* Nome do Servidor	Locais Visitados
Alberto Theophilo Braga	DF
Álvaro Álvares da Silva Campos	GB e SP
Antonieta Alves Gomes	MT
Antônio Freire da Silva	CE, MT, MG e PB
Antônio Joaquim Costa dos Anjos	GB e SP
Antônio Silva Neves	DF
Carmo Nunes	GO e GB
Cesar Oliveira Farias	DF
Delfina Augusta Borralho Boa Vista	DF
Dulce Christello de Lucca	DF
Ecilda Ramos de Souza	GB, MT, RS, PE, MG, CE, PB, Colômbia e Argentina
Elina Bortot	GB, MT, MG, RJ, RS e SP
Fábio Veloso Versiani dos Anjos	PA, CE, DF, MT, MG, PA, PR, PE, RJ, RS, SP e Colômbia
Feliciano Haydês Reis Souza Chaves	DF
Flávia de Barros Pimentel	DF
Floripes Nunes do Nascimento Sant'Anna	CE e GB
Francisco Freire de Moura Filho	DF
Francisco Moraes Martins	GB
Guido Ivan de Carvalho	GB, SP e DF
Horácio M. Almeida M. Piedras	DF
João da Costa Grillo	GB
João Faustino Ferreira Netto	DF
José Aunel Dumas	GB, MT, MG e PB
José Barbosa de Oliveira	DF
José Geraldo de Araújo	Argentina
José Henrique da Silva	CE, MT, MG e PB
José Maria Campos de Oliveira	DF
José Miguel Farage	GB
José Ribamar Serejo	AL e BA
Júlio Cezar Vanni	DF
Juraci Salles Simas Farias	ES e PI
Jussara Trevisan	GB
Lucy Ribeiro Araújo	RJ
Luís Carlos Lopes Manhães	DF
Luiz Antonio Tomain	GB
Lyra Maria Buzzati Corsetti	DF
Marcelo Alves de Moraes	Colômbia
Maria Arruda Bacarat	DF



* Nome do Serviço	Locais Visitados
Maria Auxiliado ira Machado Monsoro	DF
Maria da Gloria Castro Brandeburgo de Oliveira	<b>DF</b>
Maria de lourdes Pereira de Souza	CB, GB, W e PE
Maria Helena Barreira	DF
Maria Jose Ferreira Sobral	DF
Maria Lycia Simões Cardoso de Sa	DF
Maria Teresa Bona Gonçalves	DF
Maria Wilma Pires de Souza	GB
Marines Rocha Souza	AM, ES, GB e MT
Mario Bassoi	DF
Maximiro Nogueira de Medeiros	GB
Milton Pimenta Rezende	GB
Nelson de Oliveira	GB
Neumariton de Souza Ferraz	AL, BA e RJ
Nilza Vianna Franco Pereira	CE, GB, MA, MT, MG, PE e RS
Olinda Iracema Francisquete	DF
Orlando Fernandez	DP
Patrício Barroso lais	GB
Rita de Carvalho Nery	DF
Roberto Kaiuri	DF
Sergio Moreira da Silva	GB
Sonia Maria Cattini Braga	PI, RJ, PA e RR
Stela de Oliveira Paes	DF
Waldir Araújo Castro	DF
William de Carvalho Ávila	MT
Will iam Rossi	Colombia
Yesis Ilcia Y Amoedo G. Passarinho	DF
Yone Aparecida Cortes Silva	AM, GB, PA e RR
Zuleika Santos de Castro	DF

\* A presente lista inclui servidores de outros órgãos que viajaram com recursos do FNDE e a seu serviço.

# PROMOÇÃO E PARTICIPAÇÃO — ENCONTROS, SEMINÁRIOS E ESTÁDIOS



Promoção de e Participação em Encontros, Seminários e Estágios.

A - Nacionais e Regionais

- I e II Encontros de Responsáveis pelos Setores de Salário Educação nas Unidades Federadas.
- Encontros para Implantação dos Mecanismos de Controle das Isenções do Salário Educação.
- Estágio de Servidores de Delegacias Regionais e Secretarias de Educação.
- Reunião de Dirigentes de Órgãos do MEC.
- IV e V Encontros de Secretários e Presidentes de Conselhos de Educação.
- II e III Encontros Nacionais de Coordenadores do PLIDEF
- II Congresso Brasileiro de Saúde Escolar.
- 14<sup>a</sup> Semana do Nutricionista.
- Simposio sobre as Relações Intergovernamentais (IBAM).
- Seminário de Currículos e Métodos de Ensino Agrícola Superior.
- I Encontro de Seminário de Avaliação de Projetos Educacionais.
- Curso sobre Organização e Funcionamento de Escolas de 10 Grau.
- Encontro de Delegados Regionais e Chefes do SAA.
- Encontro de Representantes da DR2,
- Curso para a clientela do Grupo - Serviços Auxiliares (participação no corpo docente).<sup>r</sup>

Cont. ...

- 8<sup>a</sup>, 9<sup>a</sup> e 10<sup>a</sup> Reuniões de Avaliação Regional do PIPMO.
- 5º Seminário sobre "Os Mecanismos de Financiamento da Educação no Brasil", do Curso de Mestrado, promovido pela PUC do Rio de Janeiro.
- Encontro Regional de Prefeitos.

B - Internacionais

- V Congresso Panamericano de Crédito Educativo, na Argentina.
- Visita - estágio ao CEDEX, na Colômbia, promovida pela USAID.
- Estágio no CEDEX, Colômbia.

C - Internos

- Reunião com os órgãos Envolvidos na Execução de Projetos e Atividades financiados com Recursos do Salário Educação.
  - Idem, na área da Loteria Esportiva.
- . Reunião preparatoria para elaboração do II Plano Setorial de Educação e Cultura.



Outras Atividades da Chefia

- (A) Participação no colegiado do Livro Texto de Ensino Superior
- (B) Visitas a entidades, dentre as quais :
- Secretaria de Educação e Cultura de Pernambuco
  - Secretaria de Educação e Cultura do Rio Grande do Sul
  - Secretaria de Educação e Cultura do Ceará
  - Secretaria de Educação e Cultura de Mato Grosso
  - Universidade Federal da Paraíba
  - Universidade Federal de Pernambuco
  - Fundação Universidade Regional do Nordeste
  - Prefeitura Municipal de Alegrete
  - Delegacias P. Regionais do MEC na Guanabara, no Rio Grande do Sul, em Minas Gerais e Pernambuco
  - Centro Regional de Pesquisas do INEP, em Pernambuco
  - Instituto Joaquim Nabuco de Pesquisas Sociais
  - Prefeitura Municipal de Uruguaiana
  - Casas de Estudantes da Paraíba e de Pernambuco
- (C) Comunicações, entrevistas e contatos
- Mesa redonda de educadores luso - brasileiros
  - Divulgação sobre Loteria Esportiva através de filme a televisão
  - Entrevista sobre o Capítulo VI da Lei 5692 - FUNVE
  - Contato com técnicos internacionais da USAID e BIRD.





FI. .2

Ação Corretiva

convênios para regularizar situações de empresas  
correção de guias mal preenchidas  
localização de deduções irregulares

Ação Institucionalizadora

controle dos alunos bolsistas através das REMAFs  
propostas de leis, decretos, resoluções e instruções

Pesquisa sobre o custo-aluno em escolas mantidas por empre\_  
sas :

nº de empresas consultadas	-	80	-	..
nº de respostas recebidas.	-	60	-	
- custo - aluno / ano.....C\$				381,00



. OUTRAS ATIVIDADES DO F N D E

*REPRESENTANTES NAS COPERTIDAS*

NOME DA ENTIDADE	REPRESENTANTES
Universidade Federal de Alagoas	Aloysio Américo Galvão
Fundação Universidade do Amazonas	Roberto dos Santos Vieira
Universidade Federal da Bahia	Hernani Sávio Sobral
Fundação Universidade de Brasília	Getúlio Vargas Barbosa
Universidade Federal do Ceará	Guido Fontgalland
Universidade Federal do Espírito Santo	Robson Sarmento
F E F I E G	João Monteiro de Carvalho
Universidade Federal Fluminense	José Chianelli
Universidade Federal de Goiás	Ildeu Matias do Nascimento
Universidade Federal de Juiz de Fora	Paulo Silveira da Silva
Fundação Universidade do Maranhão	José Ribamar Nina Rodrigues
Fundação Universidade de Mato Grosso	Benedicto Aécio Moreira da Silva
Universidade Federal de Minas Gerais	Enio Cardillo Vieira
Universidade Federal do Pará	Celso Cunha da Gama Malcher
Universidade Federal da Paraíba	Milton Ferreira Paiva
Universidade Federal do Paraná	lã vio Luiz de Almeida
Fundação Universidade Federal de Pelotas	Eurico Kramer de Oliveira
Universidade Federal de Pernambuco	José de Medeiros Machado
Universidade Fed» Rural de Pernambuco	Jose Henrique C. Pinto da Carvalheira
Fundação Universidade Federal do Piauí	José Wilson Campos Batista
Universidade Federal do Rio de Janeiro	Edson Abdalla Saad
Universidade Federal Rural do R. Janeiro	Walter Augusto Cross Brown
Fundação Universidade de Rio Grande	Elza Edith Rubarth Huch
Universidade Federal do Rio Grande do Sul	Jorge Alberto Jacobus Furtado
Universidade federal de Santa Maria	Domingos Crossetti
Fundação Universidade de Sao Carlos	Ana L'aria Francisca Vivier de Bunge
Universidade Federal de Sergipe	José Aloysio de Andrade
Fundação Universidade de Uberlândia	Francisco Pelma de Souza
Universidade Federal de Viçosa	José Alberto H. Freire
Universidade Federal de Santa Catarina	Celso Accácic Teixeira Moreira
Universidade Federal do Rio Grande do Norte	Gracia Guerreiro Barbalho



Principais Destaques na Vida Funcional  
de Servidores da Secretaria Executiva.

- Carlos Octavio Ubirajara - promoção por merecimento
  
- Ecilda Ramos de Souza - promoção por merecimento
  - concessão de quinquênio
  - promoção ao grau de Oficial da Ordem Nacional do Mérito Educativo.
  
- Elina Bortot - título de "Nutricionista do Ano"
  - nomeação para Suplente de Membro do Conselho Nacional de Serviço Social
  - Portaria Ministerial de Elogio
  
- Floripes Nunes do Nascimento Sant'Anna - título de "Cidadã do Estado da Guanabara."
  
- João da Costa Grillo - membro do corpo docente do CETREMEC
  
- Lucy Ribeiro Araújo - membro do corpo docente do CETREMEC
  
- Maria Wilma Pires de Souza - promoção por merecimento
  - concessão de quinquênio

# Livros Grátis

( <http://www.livrosgratis.com.br> )

Milhares de Livros para Download:

[Baixar livros de Administração](#)

[Baixar livros de Agronomia](#)

[Baixar livros de Arquitetura](#)

[Baixar livros de Artes](#)

[Baixar livros de Astronomia](#)

[Baixar livros de Biologia Geral](#)

[Baixar livros de Ciência da Computação](#)

[Baixar livros de Ciência da Informação](#)

[Baixar livros de Ciência Política](#)

[Baixar livros de Ciências da Saúde](#)

[Baixar livros de Comunicação](#)

[Baixar livros do Conselho Nacional de Educação - CNE](#)

[Baixar livros de Defesa civil](#)

[Baixar livros de Direito](#)

[Baixar livros de Direitos humanos](#)

[Baixar livros de Economia](#)

[Baixar livros de Economia Doméstica](#)

[Baixar livros de Educação](#)

[Baixar livros de Educação - Trânsito](#)

[Baixar livros de Educação Física](#)

[Baixar livros de Engenharia Aeroespacial](#)

[Baixar livros de Farmácia](#)

[Baixar livros de Filosofia](#)

[Baixar livros de Física](#)

[Baixar livros de Geociências](#)

[Baixar livros de Geografia](#)

[Baixar livros de História](#)

[Baixar livros de Línguas](#)

[Baixar livros de Literatura](#)  
[Baixar livros de Literatura de Cordel](#)  
[Baixar livros de Literatura Infantil](#)  
[Baixar livros de Matemática](#)  
[Baixar livros de Medicina](#)  
[Baixar livros de Medicina Veterinária](#)  
[Baixar livros de Meio Ambiente](#)  
[Baixar livros de Meteorologia](#)  
[Baixar Monografias e TCC](#)  
[Baixar livros Multidisciplinar](#)  
[Baixar livros de Música](#)  
[Baixar livros de Psicologia](#)  
[Baixar livros de Química](#)  
[Baixar livros de Saúde Coletiva](#)  
[Baixar livros de Serviço Social](#)  
[Baixar livros de Sociologia](#)  
[Baixar livros de Teologia](#)  
[Baixar livros de Trabalho](#)  
[Baixar livros de Turismo](#)