

CIBEC/INEP



B0012160



MINISTÉRIO DA EDUCAÇÃO E CULTURA
UNIVERSIDADE FEDERAL RURAL DE PERNAMBUCO
PRÓ-REITORIA DE PLANEJAMENTO



INFORMATIVO N.º 14

ASPECTOS INSTITUCIONAIS DA UFRPE

(813.4) (047)

RECIFE, JANEIRO DE 1981

Livros Grátis

<http://www.livrosgratis.com.br>

Milhares de livros grátis para download.

UFRPE

MINISTÉRIO DA EDUCAÇÃO E CULTURA
UNIVERSIDADE FEDERAL RURAL DE PERNAMBUCO
- PRÓ-REITORIA DE PLANEJAMENTO -

REITOR: PROF. NALDO HALLIDAY PIRES FERREIRA

VICE-REITOR: PROF. MURILO SALGADO CARNEIRO

PRÓ-REITOR: PROF. HUMBERTO CARNEIRO

INFORMATIVO Nº 14

ASPECTOS INSTITUCIONAIS DA UFRPE

ELABORAÇÃO: ROSEMARY BARBOSA PIRES

APOIO TÉCNICO: VIOLETA DE L.M.DE ARAÚJO
ANTÔNIO PEDROSA DE ARAÚJO
CLÁUDIO UBIRAJARA BASTOS

ESTAGIÁRIOS: SIRLEI GOMES SILVESTRE
NELSON CAMILO DE MELO

RECIFE, JANEIRO/81

DISTRIBUIÇÃO DOS "CAMPI" DA U.F.R.PE.	I
COLEGIADOS SUPERIORES.	IV
DOCENTES EM ATIVIDADES DE ADMINISTRAÇÃO.	XIV
RELAÇÃO NOMINAL DOS MEMBROS DO C.T.A, POR DEPARTAMENTO.	XV

ENSINO

1 - ENSINO DE 1º E 2º GRAUS

1.1 - CORPO DISCENTE DE 1º GRAU:

1.1.01 - Alunos matriculados na ESCOLA LIONS PARNAMIRIM,
por série e por sexo. 007

1.2 - CORPO DOCENTE DE 2º GRAU:

1.2.01 - Situação do corpo docente do Colégio de 2º Grau
D.Agostinho Ikas, por curso. 007

1.3 - CORPO DISCENTE DE 2º GRAU:

1.3.01 - Alunos matriculados nos Cursos do Colégio de
2º Grau D.Agostinho Ikas, por série. 008

2 - CURSOS DE GRADUAÇÃO (39 GRAU)

2.1 - CORPO DOCENTE

2.1.01 - Quadro Resumo do corpo docente, por Departamento,
segundo o Regime de Trabalho/Categoria Funcional. 009

2.1.02 - Quadro Resumo do corpo docente, por Departamento,
segundo a Categoria Funcional/Qualificação. 010

2.1.03 - Distribuição do corpo docente, por Departamento,
segundo o Regime de Trabalho/Cat. Funcional. 011

2.1.04 - Distribuição do corpo docente, por Departamento,
segundo a Qualificação/Categoria Funcional. 012

2.1.05 - Distribuição do corpo docente, por Departamento,
segundo o Regime de Trabalho, Categoria Funcio-
nal e Qualificação. 013

2.1.06 - Quadro Resumo da distribuição do corpo docente
por Regime de Trabalho/Categoria Funcional. 014

2.1.07 - Quadro Resumo da distribuição do corpo docente
por Qualificação/Categoria Funcional. 014

2.1.08 - Quadro Resumo da situação do corpo docente se -
gundo a Categoria Funcional/Regime de Trabalho/
sexo. 015

2.1.09 - Quadro Resumo da situação do corpo docente, se-
gundo a Categoria Funcional/Qualificação/sexo 016

2.1.10 - Quadro Resumo da situação do corpo docente, se-
gundo a Qualificação/Categoria Funcional. 017

2.1.11 - Distribuição do corpo docente por Categoria Fun-
cional/Vínculo Empregatício. 018

2.1.12 - Distribuição do corpo docente segundo o Vínculo
Empregatício e sua Posição. 019

2.1.13 - Distribuição do corpo docente, por Departamento,
segundo o Vínculo Empregatício e Afastamento. 020

UFRPE

	Pp
2.1.14 - Docentes / CH Semanal / Alunos / Disciplina021
2.1.15 - índice Hora Aula/Docente022
2.1.16 - Qualificação dos docentes em função da Sub- -Área a que estão ligados (CONCENTRAÇÃO DE ESPECIALISTAS).023
2.1.17 - Corpo docente, por Departamento, segundo sua formação universitária024
2.1.18 - Distribuição dos docentes em função das CH Se manais, em Ensino de Graduação e Pós-Graduação025
2.2 - COLABORADORES	
2.1.01 - Numero de Professores Colaboradores, segundo a CH Sememanal, por Departamento.038
2.3 - CAPACITAÇÃO DE PESSOAL DOCENTE:	
2.3.01 - Capacitação de Pessoal Docente, segundo os De- partamentos039
2.3.02 - Capacitação de Pessoal Docente no período de 1976 a 1980.040
2.4 - MONITORES	
2.4.01 - Número de Monitores, segundo a CH Semestral por Departamento.041
2.5 - <u>CORPO DISCENTE:</u>	
2.5.01 - Alunos matriculados em cursos de graduação por área e por sexo.042
2.3.02 - Evolução do alunado, por curso e por semestre, no período de 1975 a 1980.043
2.3.03 - Evolução do alunado, por curso e por sexo, no período de 1975 a 1980.044
2.3.04 - Alunos ingressos na UFRPE no 2º semestre de 1980, segundo os cursos.045
2.3.05 - Alunos-convênio segundo a nacionalidade.046
2.3.06 - Numero de diplomas expedidos por curso.047
2.3.07 - Trancamento de matrícula por curso.048
2.3.08 - Distribuição do alunado por curso, segundo sua origem049
2.3.09 - Distribuição percentual das medias escolares: periodo de 1971 a 1975.055
2.3.10 - Quadro demonstrativo de aproveitamento escolar060
2.3.11 - Demonstrativo de aproveitamento escolar, por disciplina e por Departamento.061
2.6 - RELACIONAMENTO CURSO / DEPARTAMENTO	
2.6.01 - EXISTENTE: distribuição do aluno/disciplina (ma trículas) ,segundo os cursos e áreas de conhecimento075
2.6.02 - PROGRAMADO: distribuição do aluno/disciplina (vagas), segundo os cursos e áreas de conhecimento076
2.6.03 - EXISTENTE/PROGRAMADO: distribuição do aluno/dis ciplina, segundo os cursos e áreas de conhecimento077

2.6.04 - Hora-aulas semanais ministradas, segundo os cursos e áreas de conhecimento.....	078
2.7 - CUSTO ALUNO/DISCIPLINA:	
2.7.01 - Estimativa de Custo por matrícula aluno/disciplina.....	079
3 - <u>CURSOS DE PÓS-GRADUAÇÃO (49 GRAU)</u>	
3.1- <u>CORPO DOCENTE;</u>	
3.1.01 - Distribuição do corpo docente de Mestrado, por curso, segundo a qualificação e procedência.....	080
3.2 - <u>CORPO DISCENTE;</u>	
3.2.01 - Matrícula por sexo; situação e Teses em andamento.....	081
3.2.02 - Alunos matriculados em cursos de Especialização, segundo a carga horaria.....	082

PESQUISA

4.1 - ATIVIDADES DE PESQUISA	
4.1.01 - Atividades de pesquisa, segundo a carga horária, com o envolvimento de docentes e discentes.....	084
4.1.02 - Docentes em atividades de pesquisa.....	085
4.1.03 - Relação das pesquisas em andamento, por Departamento.....	087

EXTENSAO

5.1 - ATIVIDADES DE EXTENSÃO	
5.1.01 - Atividades de extensão desenvolvidas através de cursos e estágios.....	100
5.1.02 - Docentes em atividades de extensão.....	102
5.1.03 - Atividades de extensão, segundo a população beneficiada.....	103

ADMINISTRAÇÃO

6.1 - APOIO ADMINISTRATIVO	
6.1.01 - Quadro e Tabela Permanentes (Lotação).....	106
6.1.02 - Ocupantes de D.A.S. e D.A.I por vínculo empregatício e sexo.....	107
6.1.03 - Distribuição percentual em relação ao número de quinquênios concedidos.....	107
6.1.04 - Numero de servidores por vínculo empregatício ...	108
6.1.05 - Ocupantes de D.A.S, e D.A.I por vínculo empregatício e procedencia.....	108
6.1.06 - Relação dos servidores por faixa salarial e dependentes.....	109
6.2 - ATIVIDADES ADMINISTRATIVAS	
6.2.01 - Distribuição do Pessoal Técnico-Administrativo,	

	por Departamento Acadêmico	110
6.2.02	- Distribuição do Pessoal Técnico-Administrativo nos Órgãos Administrativos	111
6.2.03	- Distribuição dos docentes por faixa etária	114
6.2.04	- Distribuição dos servidores Técnico-Administra_ tivo por faixa etária	114
6.3	- BIBLIOTECA CENTRAL:	
6.3.01	- Acervo da Biblioteca Central	115
6.3.02	- Movimento de leitura da Biblioteca Central	115
6.4	- ORÇAMENTO E FINANÇAS:	
6.4.01	- Quadro de detalhamento da programação orçamen_ tária	116
6.4.02	- Detalhamento da execução orçamentária por ele- mento de despesa	121
6.5	- CONVÊNIOS:	
6.5.01	- Demonstrativo dos recursos oriundos de convênios	123
6.6	- INFRAESTRUTURA FÍSICA:	
6.6.01	- Obras construídas no campus	128
6.6.02	- Obras em construção no campus	128
6.7	- COMBUSTÍVEL:	
6.7.01	- Consumo de combustível com movimento de utilitá_ rios, ônibus e restaurante	129
6.8	- ASSISTÊNCIA MÉDICO-ODONTOLÓGICO:	
6.8.01	- Pacientes atendidos pela Divisão de Assistência Médico-Odontológico	132
6.9	- HOSPITAL VETERINÁRIO:	
6.9.01	- Movimento do Hospital Veterinário	133
6.10	- IMPRENSA UNIVERSITÁRIA:	
6.10.1	- Movimento da Imprensa Universitária	134
6.11	- MOVIMENTO DE DIÁRIAS:	
6.11.1	- Despesas com viagens dos Docentes e Administrativos	135

ASSISTÊNCIA ESTUDANTIL

7.1	- ASSISTÊNCIAS:	
7.1.01	- Bolsistas segundo o tipo e o valor das bolsas	137
7.1.02	- Residências estudantis	137
7.1.03	- Restaurante Universitário	137
7.1.04	- Outras despesas orçamentárias	137
7.1.05	- Alunos inscritos no Programa de Crédito Educa_ tivo, por curso	138
7.1.06	- Dispendios estudantis	138

7.2 - RESTAURANTE UNIVERSITARIO:

Gráficos Estatísticos:

7.2.1 - Movimento de Refeições, no período de Julho a Dezembro de 1980.	140
7.2.2 - Movimento de refeições por categoria.	146
7.2.3 - Refeições fornecidas por classificação.	148
7.2.4 - Movimento de refeições por especificação.	149
7.2.5 - Demonstrativo de despesa.	151
7.2.6 - Movimento de despesas.	152
7.2.7 - Demonstrativo de ressarcimento.	158
7.2.8 - Demonstrativo de refeições fornecidas.	159
7.2.9 - Demonstrativo de refeições/gêneros.	160
7.2.10- Demonstrativo de refeições/despesa.	161
7.2.11- Demonstrativo do restaurante no triênio 78/80.	164

Tabelas:

7.2.12- Demonstrativo da distribuição de refeições.	165
7.2.13- Demonstrativo das refeições fornecidas.	166
7.2.14- Evolução dos custos médio mensais de refeições	167
7.2.15- Demonstrativo de despesas com refeição.	168
7.2.16- Demonstrativo de despesas com gêneros alimentícios.	169

2) COLÉGIO AGRÍCOLA DOM AGOSTINHO IKAS - Campus de Sao Lourenço da Mata]

Distribuição do Espaço Físico:

Administrativa		169,31	m ²
Biblioteca		72,00	m ²
Sala de Aula		911,25	m ²
Esportes	-	364,00	m ²
Recreação		174,50	m ²
Outras Atividades	-	<u>795,94</u>	<u>m²</u>
Total Construido:		2.487,00	m ²
Área do Campus		6.281,00	m ²
Área Verde		3.649,50	m ²
Sistema Viário		144,50	m ²

3) ESTAÇÃO ECOLÓGICA DO TAPACURÁ

Distribuição do Espaço Físico:

Alojamento	-	252,00	m ²
Salade Aula		127,00	m ²
Laboratório		340,00	m ²
Outras Atividades	-	<u>412,00</u>	<u>m²</u>
Total Construido:		1.131,00	m ²
Area do Campus	-	3.131,00	m ²
Sistema Viario		15.000,00	m ²

4) CAMPUS PRINCIPAL DO RECIFE - Dois Irmãos

Distribuição do Espaço Físico:

Extensão		204,00	m ²
Pesquisa		689,00	m ²
Sala de Aula		8.719,00	m ²
Laboratorio		4.833,00	m ²
Administração		5.548,00	m ²
Biblioteca		2.656,00	m ²
Esportes		8.557,00	m ²
Recreação	-	2.187,00	m ²
Outras Atividades	-	<u>20.999,00</u>	<u>m²</u>
Total Construido:		54.392,00	m ²

Continua

UFRPE.

Área do Campus	-	1.470.000 m ²
Area Verde	-	1.386.236 m ²
Sistema Viario	-	31.537 m ²

5) ESCOLA DE PESCA DE TAMANDARÉ

Distribuição do Espaço Físico:

Administrativa	-	325,00	m ²
Biblioteca	-	408,00	m ²
Alojamento	-	2.470,00	m ²
Sala de Aula	-	1.100,00	m ²
Laboratorio	-	1.766,00	m ²
Esportes	-	8.500,00	m ²
Recreação	-	286,00	m ²
Outras Atividades	-	<u>2.383,00</u>	m ²
Total Construido:		17.232,00	m ²
Área do Campus	-	230.000,00	m ²
Sistema Viario	-	2.150,00	m ²

6) CLÍNICA DE BOVINOS DE GARANHUNS

Área Total	-	20.000,00	m ²
------------	---	-----------	----------------

COMPOSIÇÃO DO CONSELHO UNIVERSITÁRIO

NP DE ORDEM	COMPOSIÇÃO	TITULARES	SUPLENTE OU SUBSTITUTOS LEGAIS	MANDATOS
01	REITOR (Presidente)	NALDO HALLIDAY PIRES FERREIRA		MEMBRO NATO
02	VICE-REITOR (Vice Presidente)	MURILO SALGADO CARNEIRO		"
	<u>PRÓ-REITORES</u>			
03	Planejamento	Humberto Carneiro		"
04	Pesquisa e Pós-Graduação	Luiz de Melo Amorim		"
05	Ensino de Graduação	Tarcísio Eurico Travassos		"
06	Atividades de Extensão	Esperedito Meira Couceiro		"
	<u>DIRETORES DE DEPARTAMENTOS</u>			
07	Agronomia	José Nery da Silva Junior	Rildo Sartori Barbosa Coelho	"
08	Medicina Veterinária	Fernando Moreira da Silva	Claudeci Tadeu Ferreira de Lima	"
09	Zootecnia	Manoel Francisco de M. Cavalcanti	João Batista Oliveira dos Santos	"
10	Pesca	Luiz Gonzaga Gomes Lira		"
11	Educação	Emanuel do Carmo Barreto Campello	José Edson Gomes da Silva	"
12	Ciências Domésticas	Inalda Xavier da Silva		"
13	Tecnologia Rural	Walderi Ribeiro	Clarivaldo Germano da Costa	"
14	Física e Matemática	Milton Tavares Bezerra de Melo	Waldecy Fernandes Pinto	"
15	Química	José Henrique C.P. da Carvalheira	Murilo César da Silva	"
16	Biologia	Geraldo Pereira de Arruda	Newton Banks da Rocha	"
17	Morfologia e Fisiologia	Euclides Feitosa Filho	Sérgio Wladimir de Siqueira	"
18	Letras e Ciências Humanas	Roberto Emerson Câmara Benjamin	Moacir de Lima Cabral	"

COMPOSIÇÃO DO CONSELHO UNIVERSITÁRIO

Nº DE ORDEM	COMPOSIÇÃO	TITULARES	SUPLENTE OU SUBSTITUTOS LEGAIS	MANDATOS
19	Colégio de 2º Grau D. Agostinho Ikas	Marly de Albuquerque Montenegro	João Gomes de Freitas	MEMBRO NATO
20	<u>REPRESENTANTES</u>			
21	Professores Titulares	Merval de Souza Rosa	Severino Dioscórdio de Oliveira	3.11.80/2.11.80
22	Professores Adjuntos	Luiz Geraldo Araújo	Adauto Cavalcante da Silva	3.11.80/2.11.80
23	Professores Assistentes	Vera Lúcia Albuquerque Ramalho	Débora Ferreira de Melo Feitosa	6.05.80/5.05.80
24	Corpo Discente	Maria Lucia da Silva Feldaldues	Maria Lucia F. da Silva Lima	28.3.80/27.3.80
25	Corpo Discente	Alci Galindo Florêncio	Expedito Baracho Filho	28.3.80/27.3.80
26	Corpo Discente	Raimundo de Souza Malheiros	Ivonete Vieira Costa	28.3.80/27.3.80
27	Corpo Discente	Pedro Laurentino Reis Pereira	Sezário Severino e Silva	28.3.80/27.3.80
28	Pessoa de destaque na Comunidade	Antonio Leandro Estima		02.06.80/1.6.80
29	Pessoa de destaque na Comunidade	Ursulino Dantes Veloso		02.06.80/1.6.80

CÂMARA DO CONSELHO UNIVERSITÁRIO

CÂMARA DE PESSOAL

NR DE ITEM	COMPOSIÇÃO	TITULARES	SUPLENTE OU SUBSTITUTOS LEGAIS	MANDATOS
01	<u>DIRETORES DE DEPARTAMENTOS</u>	Milton Tavares Bezerra de Melo (PRES.)	Waldecy Fernandes Pinto	MEMBRO NATO
02	Física e Matemática	Geraldo Pereira de Arruda	Newton Banks da Rocha	"
03	Biologia	Luiz Gonzaga Gomes Lira		"
04	Pesca	Inalda Xavier da Silva		"
05	Economia Doméstica	Roberto Emerson Câmara Benjamim	Moacir de Lima Cabral	"
06	Letras e Ciências Humanas	Euclides Feitosa Filho	Sérgio Wladimir de Siqueira	"
	<u>Morfologia e Fisiologia Animal</u>			
	<u>REPRESENTANTES</u>			
07	Professores Assistentes	Vera Lúcia de A. Ramalho	Débora Ferreira de M. Peitosa	06.5.80/5.5.82
08	Corpo Discente	Maria Lúcia da Silva Feldues	Maria Lúcia Ferreira da Costa Lima	23.3.80/27.3.81

CÂMARA DE PLANEJAMENTO E ORÇAMENTO

01	<u>PRÓ-REITOR</u>	Humberto Carneiro (PRESIDENTE)		MEMBRO NATO
	Planejamento			
	<u>DIRETORES DE DEPARTAMENTOS</u>			
02	Educação	Emmanuel do Carmo B. Campello	Paulo de A. Barreto Campello	"
03	Tecnologia Rural	Walderi Ribeiro	Clarivaldo Germano da Costa	"
04	Zootecnia	Manoel Francisco de M. Cavalcanti	João Baptista O. dos Santos	"
05	Morfologia e Fisiologia Animal	Euclides Feitosa Filho	Sérgio Wladimir de Siqueira	"
	<u>REPRESENTANTES</u>			
06	Professores Adjuntos	Luiz Geraldo Araújo	Adauto Cavalcanti da Silva	3.11.80/2.11.82
07	Pessoa de destaque na Comunidade	Ursulino Dantas Veloso		6.5.80 /1.6.82
08	Corpo Discente	Alci Galindo Florêncio	Expedito Baracho Filho	31.3.80/30.3.81

CÂMARA DE POLÍTICA E LEGISLAÇÃO

Nº DE ORDEM	COMPOSIÇÃO	TITULARES	SUPLENTE OU SUBSTITUTOS LEGAIS	MANDATOS
01	<u>PRÓ-REITORES</u>	Luiz de Melo Amorim (PRESIDENTE)		MEMBRO NATO
02	Pesquisa e Pós-Graduação	Espedito Meira Couceiro		"
03	Atividades de Extensão	Tarcísio Eurico Travassos		"
04	Ensino de Graduação	José Nery da Silva Junior	Rildo Sartori	"
05	<u>DIRETORES DE DEPARTAMENTOS</u>	Agronomia	Claudeci Tadeu Ferreira de Lima	"
06	Medicina Veterinária	Fernando Moreira da Silva	Murilo César Amorim	"
07	Química	José Henrique C.P. da Garvalheira	João Gomes de Freitas	"
08	Colégio de 2º Grau D. Agostinho Ikas	Marly de Albuquerque Montenegro	Severino Dioscórdio de Oliveira	3.11.80/2.11.82
09	<u>REPRESENTANTES</u>	Merval de Souza Rosa	Ivonete Vieira Costo	6.5.80/5.5.82
10	Professores Titulares	Antonio Leandro Estima	Sezário Severino e Silva	28.3.80/27.3.81
11	Pessoa de destaque na Comunidade	Raimundo de Souza Malheiros		28.3.80/27.3.81
	Corpo Discente	Pedro Laurentino Resi Pereira		
	Corpo Discente			

COMPOSIÇÃO DO CONSELHO DE CURADORES

Nº DE ORDEM	COMPOSIÇÃO	TITULARES	SUPLENTE OU SUBSTITUTOS LEGAIS	MANDATOS
01	REITOR	NALDO HALLIDAY PIRES FERREIRA		MEMBERO NATO
02	REPRESENTANTES DOS PROFESSORES			18.3.80/18.3.82
03	Departamentos Profissionais	Sílvio Camerino Paes Barreto	Luiz de Melo Amorim	18.3.80/18.3.82
04	" " Básicos	Luiz Gonzaga da Paz	Iderval Farias	18.3.80/18.3.82
05	" " " "	Júlio de Carvalho Fernandes	Clélio Santos Aureliano da Silva	18.3.80/18.3.82
06	" " " "	Ana Maria Laet Cavalcanti	José Cassimiro de Lima Albuquerque	18.3.80/18.3.82
07	REPRESENTAÇÕES			INDETERMINADO
08	Banco do Nordeste do Brasil S/A	José Josi da Silva		"
09	Governo do Estado de Pernambuco	Carlos de Araújo Torres		"
10	S.U.D.E.N.E.	Leonidas Alves da Silva Filho		28.3.80/27.3.81
11	Corpo Discente	José Carlos dos Santos	Noberto Borba Cavalcanti	28.3.80/27.3.81
12	Corpo Discente	Marize Teodoro da Silva	Fernando José dos Reis	28.3.80/27.3.81

COMPOSIÇÃO DO CONSELHO DE

ENSINO, PESQUISA E EXTENSÃO

Nº DE ORDEM	COMPOSIÇÃO	TITULARES	SUPLENTE OU SUBSTITUTOS LEGAIS	MANDATOS
01	REITOR (Presidente)	NALDO HALLIDAY PIRES FERREIRA		MEMBRO NATO
02	VICE-REITOR (Vice-Presidente)	MURILO SALGADO CARNEIRO		"
	<u>PRÓ-REITORES</u>			
03	Pesquisa e Pós-Graduação	Luiz de Melo Amorim		"
04	Ensino de Graduação	Tarcísio Eurico Travassos		"
05	Atividades de Extensão	Espedito Meira Couceiro		"
	<u>COORDENADORES DE CURSOS DE GRADUAÇÃO</u>			
06	Agronomia	Clóvis Coelho de A. Lima	José Vargas de Oliveira	"
07	Medicina Veterinária	Geraldo Fernandes Saboya	Adauto Cavalcanti da Silva	"
08	Zootecnia	João Batista Oliveira dos Santos	José Mário de Souza e Sá	"
09	Engenharia de Pesca	Antonio Lisboa Nogueira da Silva	Yoshito Motohashi	"
10	Engenharia Florestal	Alvaro Antonio Magalhães Lêdo	José Antonio A. da Silva	"
11	Economia Doméstica	Edmêia Nunes Sena	Maria Teodora Barros de Oliveira	"
12	Bacharelado em Ciências Biológicas	Maria de Pompêia Correa de A.Coelho	Solange Maria Fernandes da Rocha	"
13	Lic. em Educação Moral e Cívica	Edward Robinson de Barros Cavalcanti	Paulo Wailer da Silva	"
14	Licenciatura em Ciências	Antonio da Câmara Lima		"
15	Formação de Matérias Específicas do 2º Grau	Paulo de Araújo Barreto Campello		"
	<u>COORDENADORES DE CURSO DE MESTRADO</u>			
16	Administração Rural	Raymundo Dall'Agnol	Sônia Maria Barreto Pereira	"
17	Botânica	Dárdano de Andrade Lima	Antonio Faustino Cavalcanti	"
18	Ciências do Solo e da Água	Newton Pereira Stamford	Geraldo Pereira de Arruda	"
19	Fitossanidade	Romero Marinho de Moura	Sílvio Camerino Paes Barreto	"
20	Medicina Veterinária	Tomoe Nodas Saukas		
21	Zootecnia	Luiz Gonzaga da Paz		
	<u>REPRESENTAÇÕES</u>			
22	Professores Titulares	Cláudio Noberto Alves da Silva	Romildo Cordeiro Pessoa	10.11.80/9.11.82
23	Professores Adjuntos	Arnóbio Gonçalves de Andrade	Murilo César Amorim	14.5.80/13.5.82
24	Professores Assistentes	José Antonio A. da Silva	Pedro Noberto de Oliveira	14.5.80/13.5.82

COMPOSIÇÃO DO CONSELHO DE ENSINO, PESQUISA E EXTENSÃO

NR DE ORDEN	COMPOSIÇÃO	TITULARES	SUPLENTE OU SUBSTITUTOS LEGAIS	MANDATOS
25	Auxiliares de Ensino	Luiz Veras Júnior	Rosa de Lima Bezerra Ramos	18.8.80/17.8.82
26	Departamentos Básicos	Waldecy Fernandes Pinto	Antonio Manoel da Cruz	16.4.80/15.4.82
27	Departamentos Básicos	Fernando Raul de Assis Neto	Walter Batista Oertli	8.4.80/7.4.82
28	Departamentos Profissionais	Clarivaldo Getmano da Costa	Carlos Alberto Borba Chuller	16.4.80/15.4.82
29	Departamentos Profissionais	Arthur Roberto Lapa de Carvalho	Sílvio Parente Viana	15.4.80/14.11.82
30	Bancó de Mão de Obra Estudantil	Jonilda de Gouveia Accioly		MEMBRO NATO
31	Professores de Ensino de 2º Grau	Lígia Maria Fonseca dos Santos	Airton de Moraes Miranda	15.4.80/14.4.82
32	Instituto de Pesquisa Agronômica (IPA)	Adilson Pinheiro Dantas		
33	Corpo Discente	Maria de Fátima Massena	Rubens da Silva Braz	31.3.80/30.3.81
34	Corpo Discente	Eduardo Jorge de O. Motta	Maria da Glória Paula dos Santos	31.3.80/30.3.81
35	Corpo Discente	Carlos Eduardo da Silva Monteiro	Jozária de Fátima Lemos	31.3.80/30.3.81
36	Corpo Discente	Lincoln de Santa Cruz O. Filho	Angelo Braz Batista	31.3.80/30.3.81
37	Corpo Discente	Edna Maria Costa	Maurício Cortinez Laxe	31.3.80/30.3.81

CÂMARAS DO CONSELHO DE ENSINO, PESQUISA E EXTENSÃO

PESQUISA E PÓS-GRADUAÇÃO

Nº DE ORDEM	COMPOSIÇÃO	TITULARES	SUPLENTE OU SUBSTITUTOS LEGAIS	MANDATOS
01	<p><u>PRÓ-REITOR</u> Pesquisa e Pós-Graduação</p>	<p>Luiz de Melo Amorim</p>		MEMBRO NATO
02	<p><u>COORDENADORES DE CURSO DE MESTRADO</u></p>	<p>Raymundo Dall'Agnoel</p>	<p>Sônia Maria Barreto Pereira</p>	"
03	<p>Administração Rural</p>	<p>Dárdano de Andrade Lima</p>	<p>Antonio Faustino Neto</p>	"
04	<p>Botânica</p>	<p>Newton Pereira Stamford</p>	<p>Geraldo Pereira de Arruda</p>	"
05	<p>Ciências do Solo e da Água</p>	<p>Romero Marinho de Moura</p>	<p>Sílvia Camerino Paes Barreto</p>	"
06	<p>Fitossanidade</p>	<p>Tamoe Nodas Saukas</p>	<p>Iderval Farias</p>	"
07	<p>Medicina Veterinária</p>	<p>Luiz Gonzaga da Paz</p>		"
08	<p>Zootecnia</p>			"
	<p><u>REPRESENTANTES</u></p>			
08	<p>Professores Titulares</p>	<p>Cláudio Noberto Alves da Silva</p>	<p>Romildo Cordeiro Pessoa</p>	10.11.80/9.11.82
09	<p>Professores Adjuntos</p>	<p>Arnóbio Gonçalves de Andrade</p>	<p>Murilo César Amorim Silva</p>	14.5.80/13.5.82
10	<p>Professores Assistentes</p>	<p>José Antonio A. da Silva</p>	<p>Pedro Noberto de Oliveira</p>	11.5.80/13.5.82
11	<p>Instituto de Pesquisa Agronômica (IPA)</p>	<p>Adilson Pinheiro Dantas</p>		
12	<p>Corpo Discente</p>	<p>Carlos Eduardo Monteiro da Silva</p>	<p>Jozária de Fátima Lemos</p>	31.3.80/30.3.81
13	<p>Corpo Discente</p>	<p>Rubens da Silva Bráz</p>	<p>Lília Willariano A. de Oliveira</p>	31.3.80/30.3.81

CÂMARAS DO CONSELHO DE ENSINO, PESQUISA E EXTENSÃO

NP DE ORDEM	ENSINO DE GRADUAÇÃO COMPOSIÇÃO	TITULARES	SUPLENTE OU SUBSTITUTOS LEGAIS	MANDATOS
01	<u>PRÓ-REITOR</u> Ensino de Graduação	Tarcísio Eurico Travassos (Presidente)	(POSSE em 13.03.79)	MEMBRO NATO
02	<u>COORDENADORES DE CURSO</u> Agronomia	Clóvis Coelho de Andrade Lima	José Vargas de Oliveira	"
03	Bacharelado em Ciências Biológicas	Maria de Pompéia de A. Coelho	Solange Maria Fernandes da Rocha	"
04	Engenharia Florestal	Álvaro Antônio Magalhães Lêdo	José Antônio A. da Silva	"
05	Economia Domésticas	Edméia Nunes Sena	Maria Teodora Barros de Oliveira	"
06	Engenharia de Pesca	Antônio Lisboa Nogueira da Silva	Yoshito Motohashi	"
07	Licenciatura em Moral e Cívica	Edward Robinson de B. Cavalcanti	Paulo Mailler da Silva	"
08	Licenciatura em Ciências	Antônio da Câmara Lima	José Mário de Souza e Sá	"
09	Zootecnia	João Baptista O. dos Santos	Adauto Cavalcanti da Silva	"
10	Medicina Veterinária	Geraldo Coelho Saboya		"
11	Formação de Materias Esp.do 2º Grau	Paulo de Araújo Barreto Campello		"
12	<u>REPRESENTANTES</u> Professores dos Departamentos Básicos	Fernando Raul de Assis Neto	Walter Batista Oertli	08.4.80/7.4.82
13	Professores dos Depart. Profissionais	Clarivaldo Germano da Costa	Carlos Alberto Borba Shuller	16.4.80/15.4.81
14	Corpo Discente	Edna Maria Costa	Maurício Cortinez Laxe	31.3.80/30.3.81
15	Corpo Discente	Eduardo Jorge de O. Melo	Maria da Glória Paula dos Santos	31.3.80/30.3.81

CÂMARAS DO CONSELHO DE ENSINO, PESQUISA E EXTENSÃO

CÂMARA DE EXTENSÃO				
Nº DE ORDEM	COMPOSIÇÃO	TITULARES	SUPLENTES OU SUBSTITUÍDOS LEGAIS	MANDATOS
01	<u>PRÓ-REITOR</u> Atividades de Extensão	Espedito Meira Couceiro		MEMBRO NATO
02	<u>REPRESENTANTES</u>			18.8.80/17.8.82
03	Auxiliares de Ensino	Luiz Veras Júnior	Rosa de Lima Bezerra Ramos	MEMBRO NATO
04	Banco de Mão de Obra Estudantil	Jonilda de Gouveia Accioly	Airton de Moraes Miranda	15.4.80/14.4.82
05	Professores de Ensino de 2º Grau	Ligia Maria Fonseca dos Santos	Antonio Mambel da Cruz	16.4.80/15.4.82
06	Professores do Departamento Básico	Waldecir Fernandes Pinto	Sílvia Parente Viana	15.4.80/14.4.82
07	Professores do Depto. Profissionais	Arthur Roberto Lapa de Carvalho	Angelo Braz Batista	31.3.80/30.3.81
	Corpo Docente	Lincoln de Santa Cruz O. Filho		

Docentes em Atividades de Administração

Nº DE ORDEM	CARGOS PREENCHIDOS POR DOCENTES	N O M E S
01	REITOR (Presidente)	NALDO HALLIDAY PIRES FERREIRA
02	VICE-REITOR (Vice Presidente)	MURILO SALGADO CARNEIRO
	PRÓ-REITORES	
03	Planejamento	Humberto Carneiro
04	Pesquisa e Pós-Graduação	Luiz de Melo Amorim
05	Ensino de Graduação	Tarcisio Eurico Travassos
06	Atividades de Extensão	Espedito Meira Couceiro
	DIRETORES DE DEPARTAMENTO	
07	Agronomia	José Nery da Silva Junior
08	Medicina Veterinária	Fernando Moreira da Silva
09	Zootecnia	Manoel Francisco de M.Cavalcanti
10	Pesca	Luiz Gonzaga Gomes Lira
11	Educação	Emmanuel do Carmo Barreto Campello
12	Ciências Domésticas	Inalda Xavier da Silva
13	Tecnologia Rural	Walderi Ribeiro
14	Física e Matemática	Milton Tavares Bezerra de Melo
15	Química	José Henrique C.P. da Carvalheira
16	Biologia	Geraldo Pereira de Arruda
17	Morfologia e Fisiologia Animal	Euclides Feitosa Filho
18	Letras e Ciências Humanas	Roberto Emerson Câmara Benjamim
1º	Assuntos Estudantis	Jonilda Gouveia Accioly
20	Procuradoria Judicial	Francisco Higino Barbosa Lima

DEPARTAMENTOS	PRESIDENTES	SUPERVISORES	REPRESENTANTES
<u>FÍSICA E MATEMÁTICA</u>	MILTON TAVARES B. DE MELO	FÍSICA: Manoel Albany Thomaz MATEMÁTICA: Olavo Otávio Nunes	TITULAR: Fernando Antônio Ribeiro ADJUNTO: Antônio da Câmara Lima ASSISTENTE: Antônio Manoel M.G. da Cruz AUX.ENSINO: Fernando Flávio M.de Andrade
<u>QUÍMICA</u>	JOSÉ HENRIQUE C.P.DA CARVALHEIRA	QUÍMICA ORGÂNICA: Emancel Lopes de Albuquerque QUÍMICA INORGÂNICA: Francisco de Oliveira Magalhães QUÍMICA AGRÍCOLA: Artóbio Gonçalves de Andrade	TITULAR: Pedro Corrêa de Oliveira Andrade ADJUNTO: Evaldo Rocha Cirne de Azevedo ASSISTENTE: Francisco D'Assis Carlos Magalhães AUX.ENSINO: Rubens Barrios Costa
<u>BIOLOGIA</u>	GERALDO PEREIRA DE ARRUDA	ZOOLOGIA: Newton Banks da Rocha MICROBIOLOGIA: Marcelo Maranhão Antunes GENÉTICA: Joselito Sobreira de Medeiros BOTÂNICA: Tânia Maria Barza Ramos dos Santos	TITULAR: Newton Banks da Rocha ADJUNTO: Sônia Maria Barreto Pereira ASSISTENTE: Ana Maria Laet C. Nascimento AUX.ENSINO: Paulo de Arruda Falcão Filho

DEPARTAMENTOS	PRESIDENTES	SUPERVISORES	REPRESENTANTES
<u>MORFOLOGIA E F. ANIMAL</u>	EUCILDES FEITOSA FILHO	MORFOLOGIA: Severino Dioscódio de Oliveira FISIOLOGIA: Vera Lúcia Ramalho	TITULAR: Júlio de Carvalho Fernandes ADJUNTO: Clélio Santos Aureliano da Silva ASSISTENTE: Maria Claudete Vasconcelos F. da Silva AUX. ENSINO: --
<u>LETRAS E CIÊNC. HUMANAS</u>	ROBERTO EMERSON C. BENJAMIM	EDUCAÇÃO FÍSICA: Ivanize Barbosa de Queiroz SOCIOLOGIA: Waldenir Caldeira de Jesus Araujo ECONOMIA: Romero Ataíde de Almeida PSICOLOGIA: Zaida Maria Costa Calvalcanti LETRAS: Epitácio Fragoso Vieira	TITULAR: Antônio Gondim Lôssio ADJUNTO: Edward Robinson de B. Cavalcanti ASSISTENTE: Raymundo Dall'agnol AUX. ENSINO: Eduardo José Wanderley Rocha
<u>AGRONOMIA</u>	José Nery da Silva Junior	ENGENHARIA FLORESTAL: José Antônio Aleixo da Silva FITOTECNIA: Israel Pereira da Silva FITOSSANIDADE: Maria Menezes SOLOS: Neydson Caldas	TITULAR: Romero Marinho de Moura ADJUNTO: Rildo Sartori ASSISTENTE: Marlene ferreira Lima Falcão AUX. ENSINO: Rosa de Lima Bezerra Ramos

Continuação - Relação Nominal dos Membros do Conselho Técnico Administrativo, por Departamento,

- 2º semestre de 1980 -

DEPARTAMENTOS	PRESIDENTES	SUPERVISORES	REPRESENTANTES
<u>TECNOLOGIA RURAL</u>	WALDERI RIBEIRO	ENGENHARIA RURAL: Luiz Geraldo Araujo TECNOLOGIA RURAL: Osani Godoy	TITULAR: -- ADJUNTO: Fernando Geraldo M. Fonseca ASSISTENTE: Pedro Norberto de Oliveira AUX. ENSINO: Luiz Veras Júnior
<u>MEDICINA VETERINÁRIA</u>	FERNANDO MOREIRA DA SILVA	CLÍNICA: Adilson Paes Barreto MED. VET. PREVENTIVA: Adauto Cavalcanti da Silva	TITULAR: Murilo Salgado Carneiro ADJUNTO: Guilherme Antônio da Costa Filho ASSISTENTE: Dgerson Gonçalves Novaes AUX. ENSINO: --
<u>ZOOTECNIA</u>	MANOEL FRANCISCO DE MOURA CAVALCANTI	CONHECIMENTO: Silvio Parente Vianna	TITULAR: Joaquim José Bastos de Faria ADJUNTO: José Henrique Filho ASSISTENTE: Antônio de Pádua Maranhão Fernandes AUX. ENSINO: --

DEPARTAMENTOS	PRESIDENTES	SUPERVISORES	REPRESENTANTES
<u>PESCA</u>	LUIZ CONZAGA GOMES LIRA	ECOLOGIA AQUÁTICA: Liana Marília Barroso Fernandes AQUICULTURA: Johei Koike TECNOLOGIA DE PESCA: Yoshito Motohashi	TITULAR: Yoshito Motohashi ADJUNTO: Ayrton Fernandes Costa ASSISTENTE: Rosa de Lima Silva Melo AUX.ENSINO: Maria Auxiliadora Mota Araújo
<u>EDUCAÇÃO</u>	EMANUEL DO CARMO BARRETO CAMPELO	ADMINISTRAÇÃO E PLANEJAMENTO EDUCACIONAL: Francisco Ferreira Rocha EDUCAÇÃO AGRÍCOLA E EXTENSÃO RURAL: Luiz Góes Vieira PSICOLOGIA E ORIENTAÇÃO PROFISSIONAL: Merval de Souza Rosa MÉTODO E TÉCNICA DE ENSINO: José Edson Gomes da Silva	TITULAR: Merval de Souza Rosa ADJUNTO: Zelma Valença Lins Gordin ASSISTENTE: -- AUX.ENSINO: --
<u>CIÊNCIAS DOMÉSTICAS</u>			Inalda Xavier Walderi Ribeiro Moacir Lima Cabral Roberto Emerson Câmara Benjamin

UFRPE

ENSINO

UFRPE

1.1 - CORPO DISCENTE DE ENSINO DE 1º GRAU (ESCOLA DE APLICAÇÃO)

1.1.1 - Alunos matriculados na "ESCOLA LIONS PARNAMIRIM",
por série e por sexo, no 2º
semestre de 1980 .

(Convênio UFRPE/Secretaria da Educação)

SÉRIES	S E X O		
	MASCULINO	FEMININO	
	78	85	163
	97	84	181
	68	67	135
	43	49	92
	59	60	119
	72	77	149
6 a."	33	38	71
	24	33	57
	18	12	30
*PROJETO DE ATENDIMENTO AO PRÉ-ESCOLAR			
TOTAIS:	492	505	997

FONTE: Secretaria da Escola

1.2 - CORPO DOCENTE DE ENSINO DE 2º GRAU

1.2.1 - Situação do Corpo Docente do Colégio de 2º Grau
D.Agostinho Ikas, por curso, no 2º sem. de 1980

C U R S O S	TURNO	Nº DOCENTE P/CH SEMANAL		TOTAL DOCENTE
		20 h	40 h	
01 -- TÉCNICO EM AGROPECUÁRIA	Diurno	13	11	24
02 -- BÁSICO EM AGROPECUARIA	Noturno	5	-	5
	* Diurno/Noturno	-	4	4
* Convênio SEC/PE		1	1	2
TOTAIS:		1º	16	35

FONTE: Diretoria do Colégio de 2º Grau Dom Agostinho Ikas

1.3 - CORPO DISCENTE DE 2º GRAU

1.3.1.1 - Alunos matriculados nos Cursos do Colégio de 2º Grau D. Agostinho Ikas, por série, no 2º semestre de 1980 .

CURSOS				SÉRIES						TOTAL DE
ESPECIFICAÇÃO/DISCIPLINAS	TURNO	VAGAS	CH SEMESTRAL	1a.			2a.		3a.	ALUNOS
				Nº TURMA	Nº ALUNO	Nº TURMA	Nº ALUNO	Nº TURMA	Nº ALUNO	
01- CURSO TÉCNICO EM AGROPECUÁRIA:	DIURNO	200								
<u>Nº disciplinas:</u>										
1a. série : 15			5.472	4	137	3	95	3	95	327
2a. " : 13			3.876							
3a. " : 13			2.520							
TOTAL : 41										
02-CURSO BÁSICO EM AGROPECUÁRIA:	NOTURNO	100								
<u>Nº disciplinas:</u>										
1a. série : 12			1.768							
2a. " : 13			1.134	2	85	1	44	2	75	204
3a. " : 13			624							
TOTAL : 38										
TOTAIS:		300	15.394	6	222	4	139	5	170	531

FONTE: Diretoria do Colégio de 2º Grau Dom Agostinho Ikas - São Lourenço da Mata - PE.

2.1 - CORPO DOCENTE DE GRADUAÇÃO

2.1.1.1 - Quadro Resumo do Corpo Docente de Graduação, por Departamento, segundo o Regime de Trabalho/Categoria Funcional, no 2º semestre de 1980 .

REG.DE TRABALHO E CAT.FUNCIONAL	QUADRO															TOTAL QUADRO (1)	TOTAL CLP (2)	TOTAL GERAL (1) + (2)						
	RE					40 HS					20 HS													
	RE					C.L.T.					20 HS													
	T	AD	AS	AE	T	T	AD	AS	AE	T	T	AD	AS	AE	T									
01- FÍSICA E MATEMÁTICA	1	-	-	-	-	2	-	-	-	-	1	1	1	-	-	06	-	-	5	1	2	2	12	18
02- QUÍMICA	2	1	-	-	-	1	-	-	-	-	-	-	-	-	-	04	1	3	7	1	-	-	14	18
03- BIOLOGIA	2	2	-	-	-	2	-	-	-	-	-	1	2	-	-	09	-	8	-	5	-	2	19	28
04- MORFOLOGIA E F.ANIMA	2	3	1	-	-	-	-	-	-	-	1	2	3	-	-	12	-	6	-	3	-	-	11	23
05- LETRAS E C.HUMANAS	-	-	-	-	1	2	-	-	-	-	-	-	-	-	-	03	1	-	1	7	1	3	18	21
06- AGRONOMIA	1	5	1	-	-	-	-	-	-	-	1	1	1	-	-	09	6	8	1	4	-	5	28	36
07- TECNOLOGIA RURAL	-	3	-	-	-	3	-	-	-	-	-	2	-	-	-	08	-	4	-	1	-	2	08	16
08- MEDICINA VETERINÁRIA	2	5	1	-	-	-	-	-	-	-	-	3	1	-	-	12	-	5	2	2	-	2	15	27
09- ZOOTECNIA	1	2	7	-	-	3	-	-	-	-	-	1	1	-	-	08	1	4	3	2	-	-	13	21
10- PESCA	-	2	-	-	-	-	-	-	-	-	-	-	-	-	-	02	2	1	-	1	-	-	14	16
11- EDUCAÇÃO	-	1	-	-	-	-	-	-	-	-	-	-	-	-	-	01	1	1	-	3	-	1	12	13
12- CIÊNC.DOMÉSTICAS	-	-	-	-	-	-	-	-	-	-	-	-	-	-	-	-	-	-	1	4	-	-	09	09
TOTAIS:	11	24	3	-	1	13	-	-	-	-	2	11	9	-	-	74	4	11	39	12	1	7	172	246

2.1.1.3 - Distribuição do Corpo Docente, por Departamento, segundo o Regime de Trabalho/Categoria Funcional, no 2º semestre de 1980.

FIS. MAT. R. IR. CAT. FUNC.	QUÍMICA				BIOLOGIA				MORF. F. ANIMAL						
	12	20	40	DE	TOT.	12	20	40	DE	TOT.	12	20	40	DE	TOT.
TITULAR	-	2	-	2	02	-	-	-	2	02	-	1	-	3	04
ADJUNTO	-	1	3	2	05	-	1	2	2	05	-	3	-	3	06
ASSISTENTE	-	3	1	3	10	-	3	-	8	11	-	3	3	7	13
AUX. ENSINO	-	2	5	-	07	-	2	5	3	10	-	-	-	-	-
COLABORADOR	-	2	12	-	14	-	2	12	2	16	-	3	4	-	07
TOTAL	-	10	21	7	32	-	8	19	17	44	-	10	7	13	30

FIS. MAT. R. IR. CAT. FUNC.	QUÍMICA				BIOLOGIA				MORF. F. ANIMAL						
	12	20	40	DE	TOT.	12	20	40	DE	TOT.	12	20	40	DE	TOT.
TITULAR	-	-	-	2	02	-	-	-	2	02	-	1	-	3	04
ADJUNTO	-	-	3	2	05	-	1	2	2	05	-	3	-	3	06
ASSISTENTE	-	-	7	3	10	-	3	-	8	11	-	3	3	7	13
AUX. ENSINO	-	-	1	-	01	-	2	5	3	10	-	-	-	-	-
COLABORADOR	-	1	4	-	05	-	2	12	2	16	-	3	4	-	07
TOTAL	-	1	15	7	23	-	8	19	17	44	-	10	7	13	30

FIS. MAT. R. IR. CAT. FUNC.	QUÍMICA				BIOLOGIA				MORF. F. ANIMAL						
	12	20	40	DE	TOT.	12	20	40	DE	TOT.	12	20	40	DE	TOT.
TITULAR	-	-	-	2	02	-	-	-	2	02	-	1	-	3	04
ADJUNTO	-	-	3	2	05	-	1	2	2	05	-	3	-	3	06
ASSISTENTE	-	-	7	3	10	-	3	-	8	11	-	3	3	7	13
AUX. ENSINO	-	-	1	-	01	-	2	5	3	10	-	-	-	-	-
COLABORADOR	-	1	4	-	05	-	2	12	2	16	-	3	4	-	07
TOTAL	-	1	15	7	23	-	8	19	17	44	-	10	7	13	30

LETRAS E C. HUMANAS	AGRONOMIA				TECNOLOGIA RURAL				MED. VETERINÁRIA						
	12	20	40	DE	TOT.	12	20	40	DE	TOT.	12	20	40	DE	TOT.
TITULAR	-	1	1	-	02	-	-	-	-	-	-	-	-	2	02
ADJUNTO	-	-	5	1	06	-	2	3	3	08	-	4	-	5	09
ASSISTENTE	-	2	1	9	11	-	-	1	4	05	-	3	2	6	11
AUX. ENSINO	-	3	7	2	10	-	2	1	-	03	-	2	2	1	05
COLABORADOR	-	19	11	3	13	-	2	5	-	07	-	7	3	-	10
TOTAL	-	25	25	27	49	-	6	10	7	23	-	16	7	14	37

LETRAS E C. HUMANAS	AGRONOMIA				TECNOLOGIA RURAL				MED. VETERINÁRIA						
	12	20	40	DE	TOT.	12	20	40	DE	TOT.	12	20	40	DE	TOT.
TITULAR	-	-	-	2	02	-	-	-	-	-	-	-	-	2	02
ADJUNTO	-	1	-	11	12	-	2	3	3	08	-	4	-	5	09
ASSISTENTE	-	1	1	9	11	-	-	1	4	05	-	3	2	6	11
AUX. ENSINO	-	5	4	2	11	-	2	1	-	03	-	2	2	1	05
COLABORADOR	-	4	6	3	13	-	2	5	-	07	-	7	3	-	10
TOTAL	-	11	11	27	49	-	6	10	7	23	-	16	7	14	37

LETRAS E C. HUMANAS	AGRONOMIA				TECNOLOGIA RURAL				MED. VETERINÁRIA						
	12	20	40	DE	TOT.	12	20	40	DE	TOT.	12	20	40	DE	TOT.
TITULAR	-	-	-	2	02	-	-	-	-	-	-	-	-	2	02
ADJUNTO	-	1	-	11	12	-	2	3	3	08	-	4	-	5	09
ASSISTENTE	-	1	1	9	11	-	-	1	4	05	-	3	2	6	11
AUX. ENSINO	-	5	4	2	11	-	2	1	-	03	-	2	2	1	05
COLABORADOR	-	4	6	3	13	-	2	5	-	07	-	7	3	-	10
TOTAL	-	11	11	27	49	-	6	10	7	23	-	16	7	14	37

ZOOTECNIA	EDUCAÇÃO				PESCA				CIÊNCIAS DOMÉSTICAS						
	12	20	40	DE	TOT.	12	20	40	DE	TOT.	12	20	40	DE	TOT.
TITULAR	-	-	-	1	01	-	-	-	2	02	-	-	-	-	-
ADJUNTO	-	2	4	3	09	-	-	-	3	03	-	-	-	-	-
ASSISTENTE	-	1	3	4	08	-	-	1	-	01	-	1	1	-	02
AUX. ENSINO	-	-	2	1	03	-	-	8	2	10	-	-	4	3	07
COLABORADOR	-	3	2	-	05	-	2	5	1	08	-	3	2	-	05
TOTAL	-	6	11	9	26	-	2	14	8	24	-	4	7	3	14

ZOOTECNIA	EDUCAÇÃO				PESCA				CIÊNCIAS DOMÉSTICAS						
	12	20	40	DE	TOT.	12	20	40	DE	TOT.	12	20	40	DE	TOT.
TITULAR	-	-	-	1	01	-	-	-	2	02	-	-	-	-	-
ADJUNTO	-	2	4	3	09	-	-	-	3	03	-	-	-	-	-
ASSISTENTE	-	1	3	4	08	-	-	1	-	01	-	1	1	-	02
AUX. ENSINO	-	-	2	1	03	-	-	8	2	10	-	-	4	3	07
COLABORADOR	-	3	2	-	05	-	2	5	1	08	-	3	2	-	05
TOTAL	-	6	11	9	26	-	2	14	8	24	-	4	7	3	14

ZOOTECNIA	EDUCAÇÃO				PESCA				CIÊNCIAS DOMÉSTICAS						
	12	20	40	DE	TOT.	12	20	40	DE	TOT.	12	20	40	DE	TOT.
TITULAR	-	-	-	1	01	-	-	-	2	02	-	-	-	-	-
ADJUNTO	-	2	4	3	09	-	-	-	3	03	-	-	-	-	-
ASSISTENTE	-	1	3	4	08	-	-	1	-	01	-	1	1	-	02
AUX. ENSINO	-	-	2	1	03	-	-	8	2	10	-	-	4	3	07
COLABORADOR	-	3	2	-	05	-	2	5	1	08	-	3	2	-	05
TOTAL	-	6	11	9	26	-	2	14	8	24	-	4	7	3	14

2.1.4 " Distribuição do Corpo Docente, por Departamento, segundo a Qualificação/Categoria Funclonal, no 2º semestre de 1980.

FIS.MAT.

CAT. FUNC.	QUALIF.	GR	E/A	MS	DOUT	TOT.
TITULAR	-	1	-	2	03	
ADJUNTO	-	3	1	-	04	
ASSISTENTE	-	1	3	-	04	
AUX. ENSINO	3	4	-	-	07	
COLABORADOR	13	-	1	-	14	
TOTAL	16	9	5	2	32	

QUIMICA

GR	E/A	MS	DOUT	TOT.
-	1	-	1	02
-	1	2	2	05
-	1	9	-	10
-	-	1	-	01
5	-	-	-	05
5	3	12	3	23

BIOLOGIA

GR	E/A	MS	DOUT	TOT.
-	1	-	1	02
1	1	-	3	05
-	1	10	-	11
5	2	2	1	10
13	1	1	1	16
19	6	13	6	44

MORF. P. ANIMAL

GR	E/A	MS	DOUT	TOT.
-	2	1	1	04
2	3	-	1	06
1	6	5	1	13
-	-	-	-	-
5	-	2	-	07
8	11	8	3	30

LETRAS E C. HUMANAS

TITULAR	-	1	1	-	02
ADJUNTO	1	-	3	2	06
ASSISTENTE	-	-	2	1	03
AUX. ENSINO	4	5	1	-	10
COLABORADOR	20	9	2	-	31
TOTAL	25	15	9	3	52

AGRONOMIA

-	-	-	2	02
1	2	-	9	11
-	-	8	3	11
1	3	5	2	12
6	4	3	-	13
8	9	16	16	49

TECNOLOGIA RURAL

-	-	-	-	-
3	5	-	-	08
-	-	5	-	05
1	2	-	-	03
7	-	-	-	07
11	7	5	-	23

MED. VETERINÁRIA

-	2	-	-	02
1	5	1	2	09
2	-	9	-	11
4	-	1	-	05
4	6	-	-	10
11	13	11	2	37

ZOOTECNIA

TITULAR	-	1	-	-	01
ADJUNTO	1	3	2	3	09
ASSISTENTE	1	-	7	-	08
AUX. ENSINO	-	2	1	-	03
COLABORADOR	4	-	1	-	05
TOTAL	6	6	11	3	26

PESCA

-	2	-	-	02
-	-	1	2	03
-	-	-	1	01
3	3	4	-	10
7	-	-	1	08
10	5	5	4	24

EDUCAÇÃO

-	-	-	1	01
-	1	-	2	03
-	1	2	2	05
3	1	-	-	04
5	-	-	-	05
8	3	2	5	18

CIENC. DOMÉSTICAS

-	-	-	-	-
-	-	-	-	-
-	-	2	-	02
2	3	2	-	07
4	1	-	-	05
6	4	4	-	14

2.1.5 " Distribuição do Corpo Docente, por Departamento, segundo o regime de trabalho, categoria funcional e qualificação, no 2º semestre de 1980 .

(QUADRO E CL.T.)

DEPARTAMENTOS	Nº DE DOCENTES	REGIME DE TRABALHO			CATEGORIA FUNCIONAL			QUALIFICAÇÃO				
		DE	40 h	20 h	TIT.	ADJ.	ASS.	AUX.EN.	DOUT.	MEST.	E/A	GRAD.
01- FÍSICA E MATEMÁTICA	18	01	09	08	03	04	04	87	02	04	09	03
02- QUÍMICA	18	07	11	-	02	05	10	01	03	12	03	-
03- BIOLOGIA	28	15	07	06	02	05	11	10	05	12	05	06
04- MORFOLOGIA E FIS. ANIMAL	23	13	03	07	04	06	13	-	03	06	11	03
05- LETRAS E CIÊNC. HUMANAS	21	01	14	06	02	06	03	10	03	07	06	05
06- AGRONOMIA	36	24	05	07	02	12	11	11	16	13	05	02
07- TECNOLOGIA RURAL	16	07	05	04	-	08	05	03	-	05	07	04
08- MEDICINA VETERINÁRIA ..	27	14	04	09	02	09	11	05	02	11	07	07
09- ZOOTECNIA	21	09	09	03	01	09	08	03	03	10	06	02
10- PESCA	16	09	07	-	02	03	01	10	03	05	05	03
11- EDUCAÇÃO	13	03	05	05	01	03	05	04	05	02	03	03
12- CIÊNCIAS DOMÉSTICAS ...	09	03	05	01	-	-	02	07	-	04	03	02
SUB TOTAL	106	84	56	21	70	84	71	45	91	70	40	
TOTAIS:	246	246	246	246	246	246	246	246	246	246	246	246

2.1.6 - Quadro Resumo da distribuição do Corpo Docente por Regime de Trabalho/Categoria Funcional no 2º semestre de 1980.

REGIME DE TRABALHO CAT. FUNCIONAL	20 hs	40 hs	DE	TOTAL
TITULAR	04	02	15	21
ADJUNTO	15	20	35	70
ASSISTENTE	20	22	42	84
AUXILIAR DE ENSINO	17	42	12	71
COLABORADOR	50	69	07	126
TOTAL	106	155	111	372

2.1.7- Quadro Resumo da distribuição do Corpo Docente por Qualificação/Categoria Funcional no 2º semestre de 1980.

QUALIFICAÇÃO CAT. FUNCIONAL	GRADUAÇÃO	E/A	MESTRADO	DOCTORADO	TOTAL
TITULAR	-	11	02	08	21
ADJUNTO	10	24	10	26	70
ASSISTENTE	04	10	62	08	84
AUXILIAR DE ENSINO	26	25	17	03	71
COLABORADOR	93	20	11	02	126
TOTAL	133	90	102	47	372

2.1.1.8 - Quadro Resumo da situação do Corpo Docente de Graduação, segundo a Categoria Funcional por Regime de Trabalho, no 2º semestre de 1980 .

CATEG.FUNCIONAL REG.DE TRABALHO	TOTAL DE DOCENTES	TITULAR		ADJUNTO		ASSISTENTE		AUX.ENSINO		COLABORADOR	
		MASC.	FEM.	MASC.	FEM.	MASC.	FEM.	MASC.	FEM.	MASC.	FEM.
DE	111	15	-	33	02	27	15	05	07	05	02
40 horas	155	02	-	18	02	11	11	24	18	36	33
20 "	106	03	01	14	01	11	09	16	01	36	14
SUB TOTAL		20	01	65	05	49	35	45	26	77	49
TOTAL:	372	21		70		84		71		126	

2.1.1.9 " Quadro Resumo da situação do Corpo Docente de Graduação, segundo a Categoria Funcional por Qualificação, no 2º semestre de 1980.

CATEG. FUNCIONAL QUALIFICAÇÃO	TOTAL DE DOCENTES		TITULAR		ADJUNTO		ASSISTENTE		AUX. ENSINO		COLABORADOR	
	MASC.	FEM.	MASC.	FEM.	MASC.	FEM.	MASC.	FEM.	MASC.	FEM.	MASC.	FEM.
LIVRE DOCENTE	02	-	11	-	02	01	01	-	-	-	-	-
DOUTOR	06	-	14	01	03	02	01	01	-	-	-	02
MESTRE	01	01	08	02	36	26	10	07	08	03	08	03
ESPEC./APERFEIÇ.	11	-	22	02	08	02	19	06	12	08	12	08
GRADUADO	-	-	10	-	04	-	17	09	60	33	60	33
SUB TOTAL	20	01	65	05	53	31	48	23	80	46	80	46
TOTAL	372	21	70	84	71	126						

2.1.10 - Quadro Resumo da situação do Corpo Docente de Graduação, segundo a Qualificação por Categoria Funcional, no 2º semestre de 1980 .

QUALIFICAÇÃO CATEG. FUNCIONAL	TOTAL DOCENTE	LIVRE DOCENCIA			DOUTORADO			MESTRADO			ESP./APERF.			GRADUAÇÃO		
		DE	40 h	20 h	DE	40 h	20 h	DE	40 h	20 h	DE	40 h	20 h	DE	40 h	20 h
TITULAR	21	01	-	01	03	01	02	01	-	01	10	01	-	-	-	-
ADJUNTO	70	07	03	01	12	01	02	03	07	-	10	07	07	03	02	05
ASSISTENTE	84	-	03	-	05	-	-	32	15	15	03	02	05	02	02	-
AUX. ENSINO	71	-	-	01	01	-	01	09	08	-	01	17	07	01	17	08
COLABORADOR	126	-	-	-	02	-	-	05	01	05	-	11	09	-	57	36
SUB TOTAL		08	06	03	23	02	05	50	31	21	24	38	28	06	78	49
TOTAL:	372		17			30			102			90			133	

2.1.11 - Distribuição do Corpo Docente por Categoria Funcional/Vínc. Empregatício,
segundo os Departamentos, no 2º semestre de 1980 .

DEPARTAMENTOS	CATEG. FUNCIONAL		TITULAR		ADJUNTO		ASSISTENTE		AUX. ENSINO		COLABORADOR		TOTAL		TOTAL GERAL
	QUADRO	CLT	QUADRO	CLT	QUADRO	CLT	QUADRO	CLT	QUADRO	CLT	QUADRO	CLT	QUADRO	CLT	
01 - FÍSICA E MATEMÁTICA	02	01	03	01	01	03	-	07	-	14	06	26	32		
02 - QUÍMICA	02	-	02	03	-	10	-	01	-	05	04	19	23		
03 - BIOLOGIA	02	-	05	-	02	09	-	10	-	16	09	35	44		
04- MORFOLOGIA E FIS. ANIMAL	01	03	05	01	04	09	-	-	-	07	10	20	30		
05- LETRAS E CIÊNCIAS HUMANAS	01	01	02	04	-	03	-	10	-	31	03	49	52		
06- AGRONOMIA	01	01	06	06	02	09	-	11	-	13	09	40	49		
07- TECNOLOGIA RURAL	-	-	08	-	-	05	-	03	-	07	08	15	23		
08- MEDICINA VETERINÁRIA	02	-	08	01	02	09	-	05	-	10	12	25	37		
09- ZOOTECNIA	01	-	06	03	01	07	-	03	-	05	08	18	26		
10- PESCA	-	02	02	01	-	01	-	10	-	08	02	22	24		
11- EDUCAÇÃO	01	-	01	02	-	05	-	04	-	05	02	16	18		
12- CIÊNCIAS DOMÉSTICAS	-	-	-	-	-	02	-	07	-	05	-	14	14		
SUB TOTAL :	13	08	48	22	12	72	-	71	-	126	73	299	372		
TOTAL:	21	70	84	71	126	372									

2.1.12 - Distribuição do Corpo Docente de Graduação, segundo o Vínculo Empregatício e sua Posição, no 2º semestre de 1980.

DEPARTAMENTOS	VÍNCULO EMPREGATÍCIO			POSIÇÃO			
	QUADRO	COLABORADOR	TOTAL	DOCENTES EM ENSINO	DOCENTES EM PESQUISA	DOCENTES EM ADMINISTRAÇÃO	DOCENTES AFASTADOS
01- FÍSICA E MATEMÁTICA ..	18	14	32	29	-	-	01
02- QUÍMICA	18	05	23	18	05	01	02
03- BIOLOGIA	28	16	44	37	08	02	04
04- MORFOLOGIA E FIS.ANIMAL	23	07	30	24	-	01	03
05- LETRAS E CIÊNC.HUMANAS	21	31	52	31	-	03	15
06- AGRONOMIA	36	13	49	37	17	03	08
07- TECNOLOGIA RURAL	16	07	23	16	04	03	06
08- MEDICINA VETERINÁRIA	27	10	37	29	-	03	05
09- ZOOTECNIA	21	05	26	22	17	01	02
10- PESCÁ	16	08	24	18	06	01	02
11- EDUCAÇÃO	13	05	18	14	-	01	03
12- CIÊNCIAS DOMÉSTICAS ..	09	05	14	11	-	01	02
TOTAIS:	246	126	372	286	57	20	53

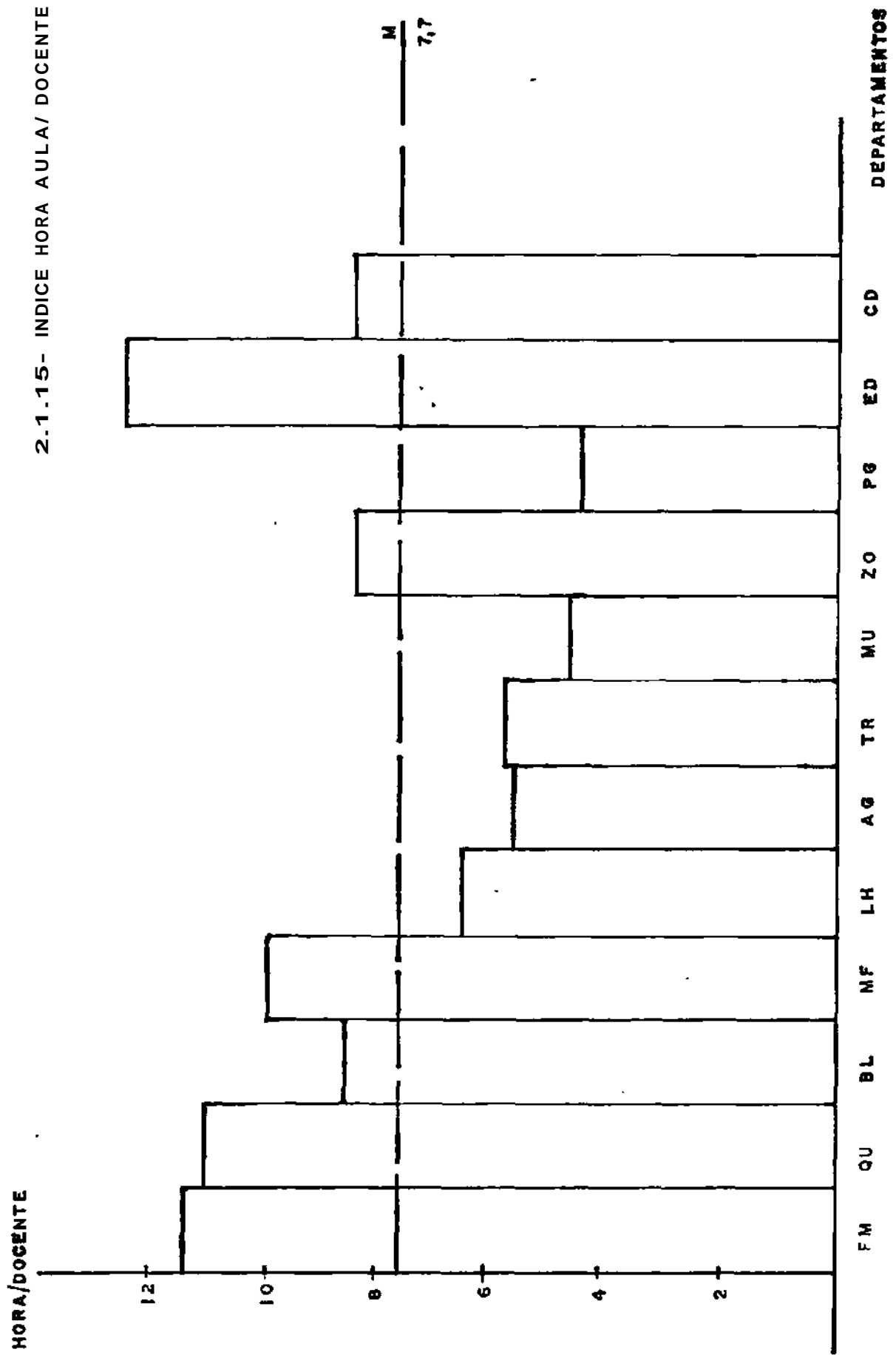
2.1.1.13 - Distribuição do Corpo Docente de Graduação, por Departamento, segundo o Vínculo Empregatício e o Afastamento, no 2º semestre de 1980.

DEPARTAMENTOS	VÍNCULO EMPREGATÍCIO			AFASTAMENTOS							
	QUADRO	COLABORADOR	TOTAL DOCENTES	DOCTORADO	MESTRADO	COMISSIONADO	LICENCIADO	À DISP. OUT. SETOR UFRPE	À DISP. OUT. A DISP. OUT. INSTITUIÇÃO	TOTAL	
01- FÍSICA E MATEMÁTICA ..	18	14	32	-	-	-	01	-	-	01	
02- QUÍMICA	18	05	23	01	-	01	-	-	-	02	
03- BIOLOGIA	28	16	44	-	01	02	-	01	-	04	
04- MORFOL. E FIS. ANIMAL...	23	07	30	01	-	01	-	01	-	03	
05- LETRAS E CIÊNC. HUMANAS	21	31	52	02	01	03	01	08	-	15	
06- AGRONOMIA	36	13	49	03	-	03	-	-	02	08	
07- TECNOLOGIA RURAL	16	07	23	01	-	03	01	01	-	06	
08- MEDICINA VETERINÁRIA .	27	10	37	02	-	03	-	-	-	05	
09- ZOOTECNIA	21	05	26	-	-	01	-	01	-	02	
10- PESCA	16	08	24	-	-	01	-	01	-	02	
11- EDUCAÇÃO	13	05	18	-	-	01	-	01	01	03	
12- CIÊNC. DOMÉSTICAS ...	09	05	14	-	-	01	-	01	-	02	
TOTAIS:	246	126	372	10	02	20	03	15	03	53	

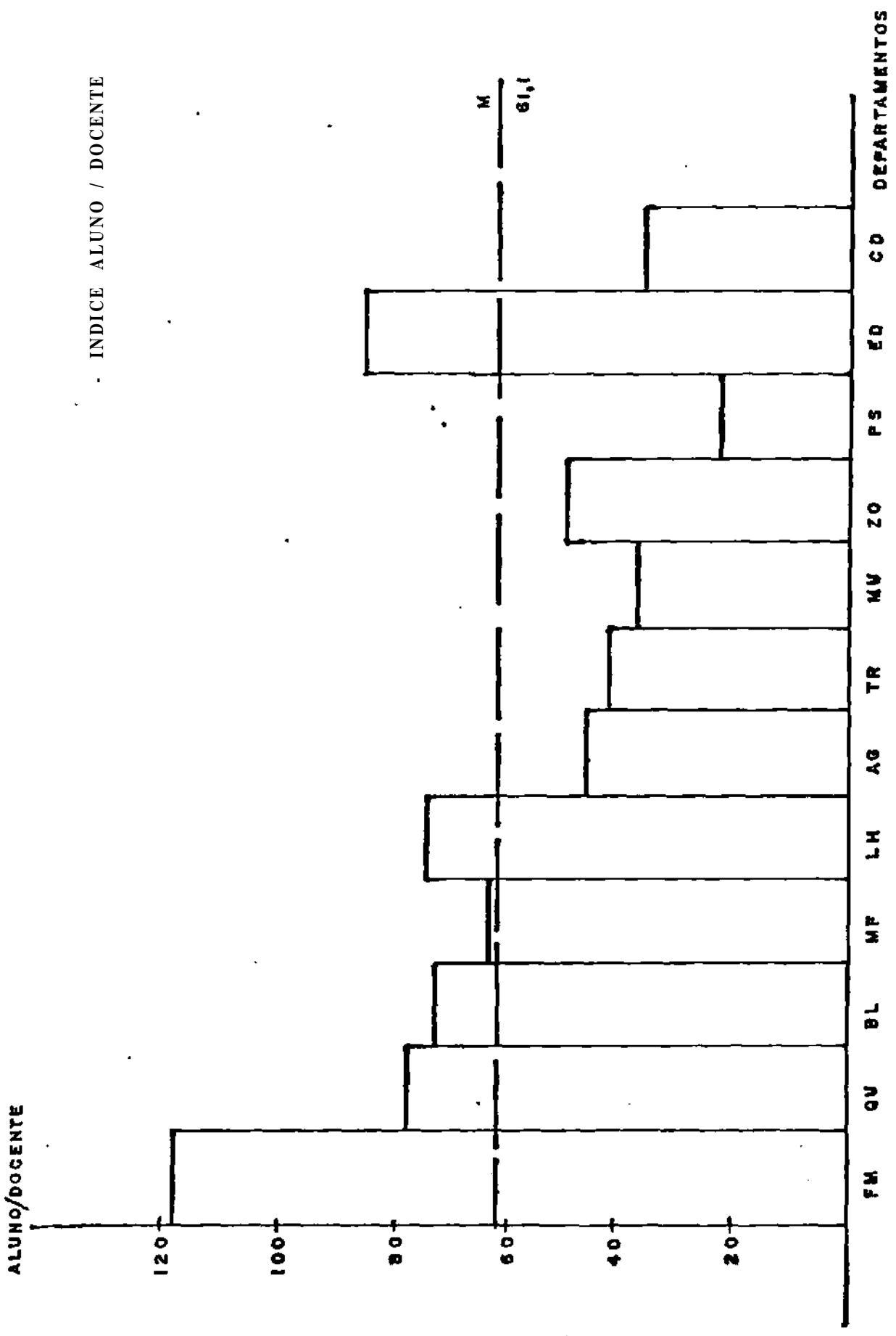
2.1.1.14 - Docentes / CH Semanal / Alunos / Disciplina

ÁREAS	DEPARTAMENTOS	SUB ÁREA	Nº DE DISCIPLINAS	Nº DE TURMAS	Nº DE VACAS	Nº DE ALUNOS	HORA-AULA SEMANAL	AL/HORA	Nº DOCENTES	HORA/DOCENTE	ALUNO/DOCENTE
CIÊNCIAS EXATAS E TECNOLOGIA	FÍS. E MATEMÁTICA	FMH	11	62	3.690	2.663	249	10,7	21	11,8	126,8
		FMP	21	26	1.560	890	116	7,7	11	10,5	80,9
		TOTAL:	32	88	5.250	3.550	365	9,7	32	11,4	110,9
	QUÍMICA	QUI	14	65	2.280	1.796	252	7,1	23	11	78
		TOTAL:	14	65	2.280	1.796	252	7,1	23	11	78
		AGD	13	13	780	223	52	4,2	9	5,7	24,7
	AGRONOMIA	ACS	8	23	1.040	734	92	8	17	5,4	43,1
		AGT	13	26	1.410	976	104	9,4	15	7	65
		ACP	3	7	420	336	28	12	8	3,5	42
	TOTAL:	37	69	3.650	2.269	276	8,2	69	5,6	46,3	
CIÊNCIAS EXATAS E TECNOLOGIA	TECNOLOGIA RURAL	TRT	10	14	800	492	56	8,7	9	6,2	54,6
		TRE	10	19	1.020	491	76	6,4	14	5,4	35
		TOTAL:	20	33	1.820	983	132	7,4	23	5,7	42,7
	PESCA	PSA	9	11	660	232	50	4,6	15	3,3	15,4
		PSC	11	13	780	301	57	5,2	9	6,3	33,4
		TOTAL:	20	24	1.440	533	107	5	24	4,4	22,2
	BIOLOGIA	BLR	7	27	1.400	1.000	108	9,2	16	6,7	63,3
		BLC	6	17	800	563	68	8,2	10	6,8	56,3
		TOTAL:	13	44	2.200	1.563	176	9,2	26	6,8	56,3
	CIÊNCIAS EXATAS	MORF. F. ANIMAL	BLM	3	19	700	402	93	4,3	5	15,5
BLZ			7	27	1.500	1.254	112	11,2	13	8,6	96,4
TOTAL:			10	46	2.200	1.656	205	11,2	18	8,6	96,4
MED. VETERINÁRIA		MVC	9	17	1.020	547	68	8	22	3	22,8
		MVP	3	7	420	212	30	7	6	5	35,3
		TOTAL:	12	24	1.440	759	98	9,4	28	11	76,5
ZOOTECNIA		MVM	7	13	780	489	52	9,4	7	7,4	69,8
		ZOT	22	42	2.520	1.400	172	8,1	37	4,6	37,8
		TOTAL:	29	55	4.200	2.889	224	12,4	44	8,6	73,1
CIÊNCIAS EXATAS		MORF. F. ANIMAL	MFP	8	42	1.400	1.064	171	6,2	17	10
	MFM		8	30	1.100	828	126	6,5	13	9,6	63,6
	TOTAL:		16	72	2.500	1.892	297	6,3	30	10	63
	MED. VETERINÁRIA	MVC	9	17	1.020	547	68	8	22	3	22,8
		MVP	3	7	420	212	30	7	6	5	35,3
		TOTAL:	12	24	1.440	759	98	9,4	28	11	76,5
	ZOOTECNIA	MVM	7	13	780	489	52	9,4	7	7,4	69,8
		ZOT	22	42	2.520	1.400	172	8,1	37	4,6	37,8
		TOTAL:	29	55	4.200	2.889	224	12,4	44	8,6	73,1
	CIÊNCIAS HUMANAS, LETRAS E ARTES	LETRAS C. HUMANAS	CHE	7	17	1.020	749	68	11	5	13,6
CHL			3	9	540	324	36	9	7	5,1	46,2
TOTAL:			10	26	1.560	1.073	104	18,3	12	5,3	64,6
EDUCAÇÃO		CHS	30	49	2.940	1.640	158	10,3	23	6,8	71,3
		CHF	1	32	1.860	868	66	13,5	14	6,5	62
		TOTAL:	42	110	6.340	3.775	342	11	52	6,5	72,5
CIÊNCIAS DOMÉSTICAS		EDC	12	53	2.870	1.545	224	6,9	18	12,4	85,8
		TOTAL:	12	53	2.870	1.545	224	6,9	18	12,4	85,8
		CDN	9	10	390	180	40	4,5	5	8	36
CIÊNCIAS DOMÉSTICAS		CDR	7	7	290	148	28	5,2	3	9,3	49,3
	CDA	5	5	250	94	20	4,7	3	6,6	31,3	
	TOTAL:	4	8	180	79	32	2,4	3	10,6	26,3	
CIÊNCIAS DOMÉSTICAS	CDV	4	8	180	79	32	2,4	3	10,6	26,3	
	TOTAL:	25	30	1.110	501	120	4,1	14	8,5	35,7	

2.1.15- INDICE HORA AULA/ DOCENTE

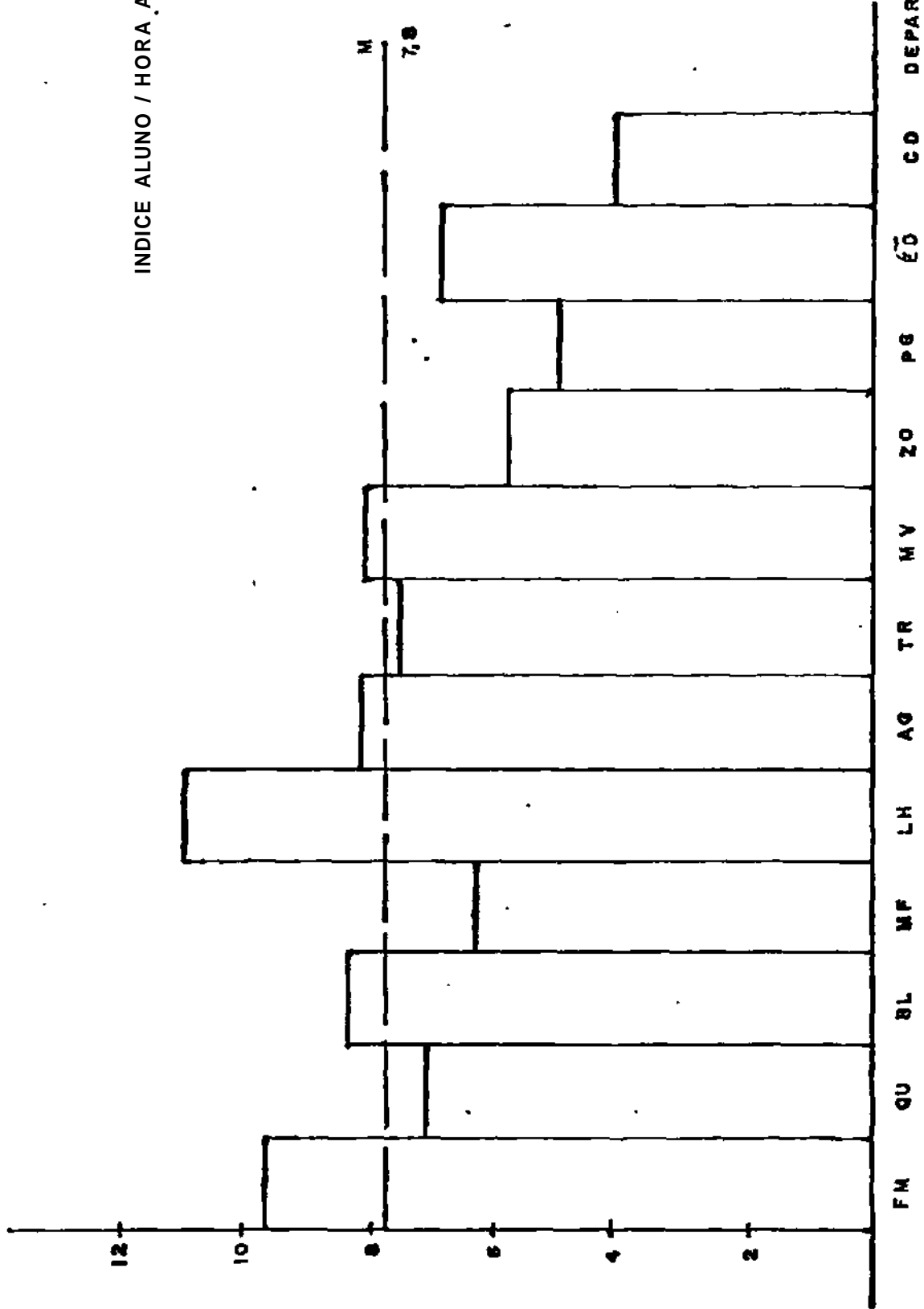


INDICE ALUNO / DOCENTE



ALUNO/HORA AULA

INDICE ALUNO / HORA AULA



2.1.16 " Qualificação dos Docentes em função da Sub-Área
a que estão ligados - 2º semestre de 1980 .

(CONCENTRAÇÃO DE ESPECIALISTAS)

DEPARTAMENTOS	SUB-ÁREAS	DOU.T.	MEST.	E/A	GRAD.	TOTAL
FÍSICA E MATEMÁTICA	FMM - Matemática	1	4	7	9	21
	FMF - Física	1	1	2	7	11
QUÍMICA	QUI - Química	3	12	3	5	23
BIOLOGIA	BLB - Botânica	2	4	4	6	16
	BLG - Genética	2	3	-	5	10
	BLM - Microbiologia	-	3	-	1	4
	BLZ - Zoologia	2	3	2	7	14
MORFOLOGIA E FIS.ANIMAL	MFF - Fisiologia	2	6	6	3	17
	MFM - Morfologia	1	2	5	5	13
LETRAS E CIÊNCIAS HUMANAS	CHE - Economia	-	3	2	-	5
	CHL - Letras	-	-	3	4	7
	CHP - Psicologia	-	1	-	2	3
	CHS - Sociologia	3	4	9	7	23
	CHF - Educação Física	-	1	1	12	14
AGRONOMIA	AGD - Florestal	-	4	2	3	9
	AGS - Solos	10	6	-	1	17
	AGT - Fitotecnia	-	4	7	4	15
	AGF - Fitossanidade	6	2	-	-	8
TECNOLOGIA	TRT - Tecnologia Rural	-	2	3	4	9
	TRE - Engenharia Rural	-	3	4	7	14
MEDICINA VETERINARIA	MVC - Clínica	1	5	7	9	22
	MVP - Patologia	-	2	3	1	6
	MVR - Reprod.Animal	-	1	1	-	2
	MVM - Medic.Veterinár.	1	3	2	1	7
ZOOTECNIA	ZOT - Zootecnia	3	11	6	6	26
PESCA	PSA - Aquicultura	4	5	3	3	15
	PSC - Pesca	-	-	2	7	9
EDUCAÇÃO	EDC - Educação	5	2	3	8	18
CIÊNCIAS DOMÉSTICAS	CDN - Nutrição	-	2	1	2	5
	CDH - Habitação	-	1	-	2	3
	CDA - Artes	-	1	1	1	3
	CDV - Vestuário	-	-	2	1	3
TOTAIS :		47	101	91	133	372

2.1.1.7 - Corpo Docente de Graduação, por Departamento, segundo a sua formação universitária, no 2º semestre de 1980 .

D O C E N T E S: QUADRO E CLT	FÍS. E MATEMÁ-	QUÍMI- CA	BIOLO- GIA	M. FIS. ANIMAL	LET. C. HUMANAS	AGRONO- MIA	ZOOTEC- NIA	MED. VE- TERINÁRIA	TEC. RU- RAL	PESCA	EDUCA- ÇÃO	C. DOMÉ- STICAS	TOTAL
ADVOGADO	-	-	-	-	6	-	-	-	-	1	-	-	7
ARQUITETO	2	-	-	-	-	-	-	-	-	-	-	1	3
COMUNICAÇÃO SOCIAL	-	-	-	-	2	-	-	-	-	-	-	-	2
DENTISTA	-	-	-	1	-	-	-	-	-	-	-	-	1
DESENHISTA PLÁSTICO	-	-	-	-	-	-	-	-	-	-	-	-	1
ENGENHEIRO AGRÔNOMO	2	6	10	-	1	36	8	-	14	-	6	1	83
ENGENHEIRO DE PESCA	-	-	-	-	-	-	-	-	-	5	-	-	5
ENGENHEIRO CIVIL	5	-	-	-	-	-	-	-	-	-	-	-	5
ENGENHEIRO MECÂNICO	1	-	-	-	-	-	-	-	-	-	-	-	1
ENGENHEIRO ELETRICISTA	3	1	-	-	-	-	-	-	-	-	-	-	3
ENGENHEIRO QUÍMICO	-	-	-	-	-	-	-	-	-	-	-	-	1
ENGENHEIRO DE MINAS	1	-	-	-	-	-	-	-	-	-	-	-	1
ENGENHEIRO FLORESTAL	-	-	-	-	-	-	-	-	-	-	-	-	4
ECONOMISTA DOMÉSTICA	-	-	-	-	-	-	-	-	-	-	-	4	4
ECONOMISTA	-	-	-	-	1	-	-	-	-	-	-	-	1
EDUCAÇÃO FÍSICA	-	-	-	-	3	-	-	-	-	-	-	-	3
FILÓSOFO	-	-	-	-	1	-	-	-	-	-	-	-	2
FARMACÊUTICO	-	1	-	1	-	-	-	-	-	-	1	-	2
GEÓLOGO	-	-	-	-	-	-	-	-	-	1	-	-	2
HISTÓRIA NATURAL	-	-	10	-	-	-	-	-	-	-	-	-	10
LICENCIATURA EM LETRAS	-	-	-	-	1	-	-	-	-	-	-	-	1
LICENCIATURA EM QUÍMICA	-	4	-	2	-	-	-	-	-	-	-	-	6
LICENCIATURA EM DESENHO	-	-	-	-	-	-	-	-	-	-	-	1	1
MATEMÁTICO	4	-	-	-	-	-	-	-	-	-	-	-	4
MÉDICO	-	2	2	4	-	-	-	-	-	-	-	-	10
MÉDICO VETERINÁRIO	-	-	5	15	2	-	13	27	2	-	-	-	62
NUTRICIONISTA	-	-	-	-	-	-	-	-	-	-	-	2	2
PSICÓLOGO	-	-	-	-	1	-	-	-	-	-	3	-	4
PEDAGOGO	-	-	-	-	-	-	-	-	-	-	3	-	3
QUÍMICO INDUSTRIAL	-	4	-	-	-	-	-	-	-	-	-	-	4
SOCIÓLOGO	-	-	-	-	2	-	-	-	-	-	-	-	4
TEÓLOGO	-	-	-	-	1	-	-	-	-	-	-	-	2
	18	18	28	23	21	36	21	27	16	16	13	-	160

UFRPE.

2.1.18 -Distribuição dos Docentes em função das CH Semanais,
em Ensino de Graduação e Pós-Graduação, no 2º sem./80.

FÍSICA E MATEMÁTICA

DEPARTAMENTO DE: # FÍSICA E MATEMÁTICA	CURSOS DE GRADUAÇÃO							PÓS-GRAD.	OBSERVAÇÃO
	SUB ÁREA	VÍNC. EMPREG.	REG. TRAB.	CAT. FUNC.	CH SEMAN.	Nº TURMAS	Nº DISC.	CH SEMAN.	
01- FERNANDO A. RIBEIRO	FMP	CLT	20	TIT	8	2	2		
02- ROBERTO P. RAMALHO AZEVEDO	FMM	EST	20	"	8	2	2		
03 ROMILDO C. PESSOA	FMM	EST	DE	"	12	3	3		
04- ANTONIO DA CÂMARA LIMA	FMP	EST	40	ADJ	12	3	1		COORD.
05- MANOEL ALRANY THOMAZ	FMP	CLT	40	"	20	5	3		
06- WALDECY FERNANDES PINTO	FMM	EST	20	"	8	2	1		
07- WALTER BATISTA OERTLI	FMP	EST	40	"	-	-	-		
08- ANTONIO MANOEL M.G. CRUZ	FMM	CLT	20	ASS	10	2	1		
09- FERNANDO RAUL DE A. NETO	FMM	CLT	40	"	8	2	2		
10- PAULO ROBERTO R. DA CUNHA	FMM	CLT	20	"	14	3	2		
11- ANTONIO GONDIM LÓSSIO	FMM	CLT	40	"	-	-	-		LICENCIADO
12- FRANCISCO FLAVIO ANDRADE	FMM	CLT	40	AUX. EN.	4	1	1		
13- NEUDSON CISNEIRO MUNIZ	FMM	CLT	40	"	16	4	1		
14- OLAVO OTÁVIO NUNES	FMM	CLT	40	"	8	2	2		
15- REGILMA Ma. F. DE SOUZA	FMM	CLT	20	"	8	2	2		
16- SÉRGIO OSÓRIO DE CERQUEIRA	FMP	CLT	20	"	8	2	1		
17- VALTER MACEDO RAMOS	FMM	CLT	40	"	12	3	1		
16- AUGUSTO MANOEL DE A. BARROS	FMM	CLT	40	"	16	4	3		
1º- ELIZABETE ANDRADE CABRAL	FMM	CLT	40	COL.	16	4	4		
20- JOSE RODRIGUES LEMOS	FMM	CLT	40	"	19	4	2		
21- ERNANDE BARBOSA DA COSTA	FMP	CLT	40	"	8	2	2		
22- ADEMIR GOMES FERRAZ	FMM	CLT	40	"	16	4	3		
23- ALEXANDRE JOSÉ MEDEIROS	FMP	CLT	40	"	24	6	4		
24- ANTÔNIO LINO DOS S. FILHO	FMM	CLT	40	"	12	3	3		
25- HELIO NEMESIO NASCIMENTO	FMM	CLT	40	"	16	4	3		
26- JOSÉ GILDO DO NASCIMENTO	FMP	CLT	40	"	12	3	1		
27- JUVENAL THEODOSIO FONSECA	FMM	CLT	40	"	8	2	2		
28- ANTONIO ALVES NETO	FMP	CLT	40	"	8	2	1		
29- ROSIMAR COMES DE SANTANA	FMP	CLT	40	"	8	2	2		
30- ADELSON GOMES FERRAZ	FMP	CLT	20	"	8	2	1		
31- GABRIEL RIVAS DE MELO	FMM	CLT	40	"	-	-	-		
32- DAVID VIEIRA DE FREITAS	FMM	CLT	20	"	12	3	3		
					365				

DEPARTAMENTO DE: QUÍMICA	CURSOS DE GRADUAÇÃO							PÓS-GRAD.	OBSERVAÇÃO
	SUB ÁREA	VÍNC. EMPREG.	REG. TRAB.	CAT. FUNC.	CH SEMAN.	Nº TURMAS	Nº DISC.	CH SEMAN.	
JOSÉ H. DA CARVALHEIRA	QUI	EST	DE	TIT	-	-	-		DIRETOR
PEDRO CORREA DE O. ANDRADE	QUI	EST	DE	"	-	-	-		COM. ESP.
ARNÓBIO G. DE ANDRADE	QUI	CLT	DE	ADJ	10	3	2	4	COORD.
IVALDO ROCHA C. DE AZEVEDO	QUI	EST	DE	"	-	-	-		COM. ESP.
JOSÉ CALAZANS DA C. FILHO	QUI	CLT	40	"	8	2	1		
Ma. DA CONCEIÇÃO ALBUQUERQUE	QUI	CLT	40	"	16	4	2		
MURILO CESAR AMORIM SILVA	QUI	CLT	40	"	10	3	2		
EMANUEL LOPES ALBUQUERQUE	QUI	CLT	40	ASS	16	4	1		
FRANCISCO D'A. MAGALHÃES	QUI	CLT	20	"	12	3	1		
FRANCISCO DE O. MAGALHÃES	QUI	CLT	40	"	12	3	2		
LÚCIA HELENA DE A. SOUZA	QUI	CLT	40	"	8	2	1		
Ma. ÂNGELA V. DE ALMEIDA	QUI	CLT	40	"	20	5	2		
MARIHA Ma. ANDRADE PESSOA	QUI	CLT	40	"	20	5	2		
NAIRA Ma. ALVES PINTO	QUI	CLT	40	"	16	4	1		
OLÍMPIA DA CONCEIÇÃO SOUZA	QUI	CLT	DE	"	20	5	2		
RIVALDO ALVES RODRIGUES	QUI	CLT	DE	"	-	-	-		
VERA MARIA SOARES	QUI	CLT	40	"	-	-	-		
RUBENS BARROS COSTA	QUI	CLT	40	AUX. EN	10	3	1		
JOSÉ BEZERRA DE MORAIS	QUI	CLT	40	COL.	24	6	2		
EGÍDIO BEZERRA NETO	QUI	CLT	40	"	18	5	2		
ROSÂNGELA Ma. DA S. LUCENA	QUI	CLT	40	"	8	2	1		
Ma. ANTONIETA D. RODRIGUES	QUI	CLT	40	"	8	2	1		
MANOEL DE FARIAS S. FILHO	QUI	CLT	20	"	16	4	3		
					252			4	

DEPARTAMENTO DE: BIOLOGIA	CURSOS DE GRADUAÇÃO							PÓS-GRAD.	OBSERVAÇÃO
	SUB ÁREA	VÍNC. EMPREG.	REG. TRAB.	CAT. PUNC.	CH SEMÁN.	Nº TURMAS	Nº DISC	CH SEMÁN.	
NEWTON BANKS DA ROCHA	BLZ	EST	40	TIT	8	2	1		
TARCÍSIO EURICO TRAVASSOS	BLZ	EST	DE	"	-	-	-		PRÓ-REITOR
DARDANO DE ANDRADE LIMA	BLB	EST	40	ADJ	-	-	-	4	COORD.
GERALDO PEREIRA DE ARRUDA	BLZ	EST	DE	"	5	1	1		DIRETOR
JOSÉ DARCY DE A. BELTRÃO	BLB	EST	40	"	-	-	-		
JOSÉ EDSON B. DE ALMEIDA	BLZ	EST	20	"	8	2	1		
SÔNIA Ma. BARRETO PEREIRA	BLB	EST	DE	"	4	1	1		
ANAMARIA LAET NASCIMENTO	BLZ	CLT	DE	ASS	8	2	1		
CÉLIA MARINHO COSTA SOARES	BLB	CLT	DE	"	8	2	1		
ENEIRDECARVALHO DE ARRUDA	BLZ	EST	20	"	10	2	2		
JOSÉ PESSOA DE FARIAS	BLM	CLT	20	"	15	3	1		
MARCELOMARANHÃO ANTUNES	BLM	EST	20	"	10	2	1		
Ma. HELENA C.C. DE OLIVEIRA	BLZ	CLT	DE	"	16	4	1		
Ma. DA POMPÉIA C.A. COELHO	BLB	CLT	DE	"	12	3	1	4	
ROSEMAR BASTOS LIMA	BLM	CLT	DE	"	20	4	1	3	
1 SOLANGE Ma. F. DA ROCHA	BLB	CLT	DE	"	12	3	1	4	
TARCÍSIO CABRAL A. PEREIRA	BLB	CLT	DE	"	12	3	1	5	
VILMA DE O. ALMEIDA LIMA	BLZ	CLT	DE	"	8	2	1		
EDWALNIRO N. GOUVEIA	BLZ	CLT	20	AUX. EN	4	1	1		
FLÁVIA IVO ODON	BLG	CLT	40	"	-	-	-		C. MEST.
GOTHARDO MARCON	BLG	CLT	40	"	-	-	-		C. MEST.
JOÃO SOARES DA SILVA	BLB	CLT	40	"	8	2	1		
JOSELITO SOBREIRA	BLG	CLT	40	"	-	-	-		
MARCELO DE ATAIDE SILVA	BLB	CLT	20	"	8	2	1		
Ma. DO PERPETUO S. NOGUEIRA	BLG	CLT	20	"	16	4	2		
PAULO DE ARRUDA F. FILHO	BLG	CLT	40	"	8	2	2		
TANIA Ma. BARZA R. SANTOS	BLB	CLT	40	"	4	1	1		
TÂNIA Ma. MUNIZ A. FALCÃO	BLG	CLT	40	"	8	2	1		
CLODOALDO JOSÉ A. FILHO	BLG	CLT	DE	COL.	8	2	1	4	
MARGARIDA AGOSTINHO LEMOS	BLG	CLT	DE	"	4	1	1	4	
LUCIMAR BASTOS P. MELO	BLB	CLT	40	"	16	4	2		
REJANE JUREMA MANSUR	BLB	CLT	40	"	8	2	1		
VALMAR CORREA DE ANDRADE	BLB	CLT	40	"	12	3	1		
LUZINALVA MENDES REVOREDO	BLZ	CLT	40	"	16	4	2		
ROSA Ma. DE MORAIS GUEDES	BLZ	CLT	40	"	12	3	2		
FERNANDO LUIZ G. MOTA	BLB	CLT	40	"	12	3	2		
ARISTÓTELES VIEIRA LEITE	BLZ	CLT	40	"	5	1	1		
ELIANE RODRIGUES CAMPELO	BLG	CLT	40	"	12	3	1		
MARGARETH FERREIRA FARIAS	BLB	CLT	40	"	4	1	1		
IRACEMA GONÇALVES GUERRA	BLZ	CLT	40	"	25	5	1		
CARMEM LÚCIA B. DE CARVALHO	BLZ	CLT	40	"	4	1	1		
ZENILDE DA CRUZ MOREIRA	BLB	CLT	20	"	-	-	-		CODAI
NICODEMOS TELES DE P. FILHO	BLM	CLT	20	"	15	3	1		
MARIA GERUZA G. LAROCERIE	BLG	CLT	40	"	8	2	2		
JOSÉ GONÇALVES RODRIGUES	BLM	CLT	40	"	8	2	1		D. TEC. RURAL
					381			28	

DEPARTAMENTO DE: MORFOLOGIA E FIS. ANIMAL	CURSOS DE GRADUAÇÃO							PÓS-GRAD.	OBSERVAÇÃO
	SUB-ÁREA	VÍNC. EMPREG.	REG. TRAB.	CAT. FUNC.	CH SEMAN.	Nº TURMAS	Nº DISC.	CH SEMAN.	
CLÁUDIO NORBERTO A. DA SILVA	MFF	CLT	DE	TIT	12	3	3	3	COORD.
JÚLIO DE CARVALHO FERNANDES	MFF	EST	DE	"	-	-	-	-	
LUIZ SIQUEIRA CARNEIRO	MFF	EST	20	"	-	-	-	-	
SEVERINO D. DE OLIVEIRA	MFF	EST	DE	"	6	3	3	-	
ANTONIO CARLOS C. DA SILVA	MFF	CLT	20	ADJ	8	4	1	-	
CLÉLIO SANTOS A. DA SILVA	MFF	EST	20	"	16	8	1	-	
EDVALDO MARTINS SALDANHA	MFF	EST	20	"	-	-	-	-	
EUCLIDES FEITOSA FILHO	MFF	EST	DE	"	-	-	-	-	
JOSÉ CASSEMIRO ALBUQUERQUE	MFF	EST	DE	"	6	2	2	-	
LÚCIA PIRES F. TRAVASSOS	MFF	EST	DE	"	4	2	2	-	
ARIOSTO AFONSO DA SILVA	MFF	CLT	DE	ASS	20	6	1	-	DIRETOR
AYRTON ABSALÃO DA SILVA	MFF	CLT	DE	"	12	6	1	-	
3- CLAYTON ANDERSON DE AZEVEDO	MFF	CLT	20	"	8	3	2	-	
4- FERNANDO ANTÔNIO CARDOSO	MFF	CLT	40	"	20	5	1	-	
5- DÉBORA FERREIRA M. FEITOSA	MFF	EST	DE	"	4	2	2	-	
6- ERNESTO AUGUSTO DE OLIVEIRA	MFF	EST	20	"	6	2	2	-	
7- HELENA SIMÕES DUARTE	MFF	CLT	40	"	-	-	-	-	
ISAAC PEREIRA B. NETO	MFF	CLT	DE	"	19,5	6	2	-	
Ma. CLAUDETE V.F. DA SILVA	MFF	CLT	40	"	14	3	3	-	
Ma. DA CONCEIÇÃO L. ALMEIDA	MFF	EST	20	"	8	3	3	-	
REINOLDO ARGEMIRO B. FILHO	MFF	EST	40	"	15	3	1	-	C. DOUT.
SÉRGIO WLADEMIR SIQUEIRA	MFF	CLT	DE	"	8	4	2	-	
VERA LÚCIA ALBUQUERQUE	MFF	CLT	DE	"	16	4	1	3	
MARCOS VINÍCIUS B. SILVA	MFF	CLT	40	COL	15,5	5	3	-	
5- ADELMAR AFONSO A. JÚNIOR	MFF	CLT	40	"	23,5	7	4	-	
6- MARCO ANTONIO A. ANDRADE	MFF	CLT	40	"	19,5	6	4	-	
7- ANA MARIA SANTOS CABRAL	MFF	CLT	40	"	12	4	2	-	
8- ARMANDO JOSÉ R. SAMICO	MFF	CLT	20	"	8	4	2	-	
9- Ma. ELIZABETH C. CHAVES	MFF	CLT	20	"	16	4	1	-	
0- FRANCISCO BUENO W. GONÇALVES	MFF	CLT	20	"	-	-	-	-	
					297			6	DAMO

DEPARTAMENTO DE: LETRAS E CIÊNC. HUMANAS	CURSOS DE GRADUAÇÃO							PÓS-GRAD.	OBSERVAÇÃO
	SUB ÁREA	VÍNC. EMPREG.	REG. TRAB.	CAT. FUNC.	CH SEMAN.	Nº TURNAS	Nº DISC.	CH SEMAN.	
ANTÔNIO GONDIM LÓSSIO	CHS	EST	40	TIT	-	-	-		LICENCIADO
SELMA PELLERIN R.DA SILVA	CHS	CLT	20	"	-	-	-		C. DOUT.
EDWARD ROBINSON CAVALCANTI	CHS	CLT	40	ADJ	3,5	2	2	7	COORD.
FRANCISCO HIGINO B. LIMA	CHE	EST	40	"	-	-	-		PROCURADOR
MOACIR LIMA CABRAL	CHS	EST	40	"	8	2	2		
PAULO WAILLER DA SILVA	CHS	CLT	40	"	17	5	5		
ROBERTO EMERSON BENJAMIM	CHS	CLT	40	"	-	-	-	2	DIRETOR
VALDENIR CALDEIRA ARAÚJO	CHS	CLT	40	"	10	3	2		
JOSE JOSÉ DA SILVA	CHE	CLT	20	ASS	12	3	1		
RAYMUNDO DALL'AGNOL	CHS	CLT	40	"	6	2	1	2	COORD.
ZAIDA Ma. C. CAVALCANTI	CHS	CLT	40	"	4	1	1	4	
ALBERICO FARIAS DA SILVA	CHS	CLT	20	AUX. EM	6,5	3	3		
ANTÔNIO Ma. CARDOSO JUNIOR	CHF	CLT	20	"	6	3	1		
EDUARDO JOSÉ V. ROCHA	CHS	CLT	40	"	18	6	5		
EPITÁCIO FRAGOSO VIEIRA	CHL	CLT	20	"	8	2	1		
IVANISE BARBOSA QUEIROZ	CHF	CLT	40	"	-	-	-		DIRETOR
17- JONILDA DE GOUVEIA ACCIOLY	CHF	CLT	40	"	-	-	-		DIRETOR
18- JOSÉ PINTO LAPA	CHF	CLT	40	"	-	-	-		
LUCY DE CARVALHO GALLINDO	CHF	CLT	40	"	-	-	-		
ROMERO ATAIDE DE ALMEIDA	CHS	CLT	40	"	4,5	2	1		
TEREZA LÚCIA H. LEVY	CHF	CLT	40	"	-	-	-		
TALLES WANDERLEY VITAL	CBE	CLT	DE	COL.	-	-	-	8	
JOSÉ DE ARIMATÉIA SILVA	CHE	CLT	DE	"	4	1	1		D. AGRONOM.
LUIZ CARLOS COUTO	CHS	CLT	DE	"	2	1	1		D. AGRONOM.
25- MARCO ANTÔNIO CAMAROTI	CHL	CLT	40	"	8	2	1		
EDVAL MARINHO DS ARAÚJO	CHS	CLT	40	"	18	5	5		
Ma. DAS GRAÇAS A. AMDA	CHS	CLT	40	"	18	5	2		
Ma. BERNARDETE A. C. DE MELO	CHS	CLT	40	"	12	3	1		
JOSE HENRIQUE DE F. NETO	CHE	CLT	40	"	6	3	1		
LÉA DAS GRAÇAS D. OLIVEIRA	CHL	CLT	40	"	16	4	2		
Ma. DO CARMO DA G.M. FARIAS	CHF	CLT	40	"	12	3	1		
ROSA TEREZA M. MACHADO	CHE	CLT	40	"	16	4	3		
DIETILDE MARIA HARTEL	CHS	CLT	20	"	15	5	1		
EXPEDITO BANDEIRA ARAÚJO	CHS	CLT	20	"	7,5	3	1		
5- JOSÉ LÍRIO DE CARVALHO	CHS	CLT	20	"	10	3	3		
MANOEL AMARO DE LIMA	CHF	CLT	40	"	14	7	1		
TORRICELI SOARES SILVA	CHF	CLT	20	"	8	4	1		
18- EDNILTON JOSÉ AQUINO	CHF	CLT	20	"	2	1	1		
NAZARÉ MAUR2EN CAVALCANTI	CHF	CLT	20	"	6	3	1		
SIDNEY CARDOSO CALDAS	CHF	CLT	20	"	4	2	1		
NILSON FÉLIX DA SILVA	CHF	CLT	20	"	6	3	1		
2- JOSE HERÁCLITO DE A.FILHO	CHF	CLT	20	"	6	3	1		
PAULO PARISI	CHF	CLT	20	"	-	-	-		
JOÃO FERREIRA DOS SANTOS	CHF	CLT	20	"	-	-	-		
JOSÉ ALBUQUERQUE FARIAS	CHF	CLT	20	"	-	-	-		
ANTÔNIO TRAVASSOS SOBRINHO	CHL	CLT	20	"	-	-	-		CODAI
Ma. DOLORES C. COUTINHO	CHL	CLT	20	"	-	-	-		CODAI
MARLUCE DE S. LEÃO VIEIRA	CHL	CLT	20	"	-	-	-		CODAI
INEZ LEITÃO DE LEMOS	CHS	CLT	40	"	-	-	-		B. CENTRAL
Ma. DE FÁTIMA S. SANTOS	CHS	CLT	40	"	-	-	-		B. CENTRAL
Ma. AUXILIADORA G. SILVA	CHS	CLT	40	"	-	-	-		B. CENTRAL
ANA Ha. BUCCINI RIBEIRO	CHS	CLT	40	"	-	-	-		B. CENTRAL
AND PERRELI NETO	CHS	CLT	40	"	-	-	-		B. CENTRAL

DEPARTAMENTO DE: LETRAS E CIENC. HUMANAS	CURSOS DE GRADUAÇÃO							PÓS-GRAD.	OBSERVAÇÃO
	SUB ÁREA	VÍNC. EF-REG.	REG. TRAB.	CAT. FUNC.	CR SEMAN.	Nº TURMAS	Nº DISC.	CR SEMAN.	
54- CARLOS AUGUSTO S. RIBEIRO	CHS	CLT	40	COL.	4	1	1		D. AGRONOMIA
55- ALBERTO FÁBIO C. MOREIRA	CHS	CLT	40	"	2	1	1		D. AGRONOMIA
56- ANTÔNIO CARDOSO R. BARROS	CHE	EST	40	-	7	2	2		ECONOMISTA
57- EVA KERSTMAN TORBAN	CHP	EST	40	-	4	1	1		PSICOLOGA
58- CELESTE V. MENDONÇA	CHF	-	-		4	2	1		MONITOR
59- MIRIAM ASFORA	CHL	CLT	20	COL	7	2	2	4	
					349			27	

DEPARTAMENTO DE: AGRONOMIA	CURSOS DE GRADUAÇÃO							PÓS-GRAD.	OBSERVAÇÃO
	SUB-ÁREA	VÍNC. EMPREG.	REG. TRAB.	CAT. FUNC.	CH SEMAN.	Nº TURMAS	Nº DISC.	CH SEMAN.	
01- HUMBERTO CARNEIRO	AGS	EST	DE	TIT	-	-	-		PRÓ-REITOR
02- ROMERO MARINHO DE MOURA	AGF	CLT	DE	"	-	-	-	12	
03-ANTÔNIO DURAES MAIA	AGT	EST	20	ADJ	8	2	1		
04- CLOVIS COELHO DE A. LIMA	AGT	EST	RE	"	12	3	2		COORD.
05- ELIAS MARCOLIS	AGS	CLT	40	"	8	2	2		
06- ESPEDITO MEIRA COUCEIRO	AGT	EST	DE	"	-	-	-		PRÓ-REITOR
07- GERALDO DE A.B. CAMPELLO	AGS	EST	DE	"	8	2	2		DEP. TEC. RU
08- GILVAN PIO RIBEIRO	AGF	CLT	DE	"	4	2	1	8	
09- JOSÉ NERY DA SILVA JUNIOR	AGF	CLT	DE	"	-	-	-		DIRETOR
10- JOSE PEREIRA LEITE	AGS	EST	DE	"	-	-	-		FAO
11- JOSÉ VARGAS DE OLIVEIRA	AGF	CLT	DE	"	8	2	1	12	
12- NEWION PEREIRA STANFORD	AGS	EST	DE	"	4	1	1	4	COORD.
13- NEYDSON CALDAS M. FERREIRA	AGS	CLT	DE	"	6	2	1		
14- RIVALDO CHAGAS MAFRA	AGT	CLT	20	"	8	2	1		
15- ÁLVARO ANTº M. LEDO	AGD	CLT	DE	ASS	4	1	1		COORD.
16- ANTÔNIO FAUSTINO A. NETO	AGT	CLT	DE	"	-	-	-		C. DOUT.
17- ANTONIO FERNANDO MAGALHÃES	AGS	CLT	DE	"	4	1	1	4	
18- ANTONIO FERNANDO S.L.VEIGA	AGF	EST	DE	"	-	-	-		C. DOUT.
19- DOMÍCIO ALVES CORDEIRO	AGS	CLT	20	"	6	2	2	4	
20- ISRAEL PEREIRA DA SILVA	AGT	CLT	DE	"	8	2	1	4	
21- JOSÉ ANTº ALEIXO DA SILVA	AGD	CLT	DE	"	8	2	2	4	
22- Ma.DAS GRACAS V. XAVIER	AGS	CLT	DE	"	-	-	-		
25- MARIA MENEZES	AGF	CLT	DE	"	-	-	-	8	
24- MARLENE FERREIRA L. FALCÃO	AGS	CLT	40	"	16	4	1		
25- MAURO COIMBRA B. COSTA	AGT	CLT	DE	"	12	3	1		
26- RILDO SARTORI B. COELHO	AGF	CLT	DE	"	4	2	1	4	COORD.
27- ADELSON COELHO PEDROSA	AGT	CLT	20	AUX. EN	8	2	1		
28- ADILSON PINHEIRO DANTAS	AGT	CLT	20	"	8	2	1		
29- EMÍDIO CANTIDIO DE O.FILHO	AGS	CLT	DE	"	8	2	1	1	
30- GILDENOR RAMOS DE MENEZES	AGT	CLT	DE	"	12	3	1		
31- JOSÉ JÚLIO VILAR RODRIGUES	AGS	CLT	DE	"	-	-	-		
32- MATEUS ROSAS RIBEIRO	AGS	CLT	40	"	8	2	1		
33- MAURO CARNEIRO DOS SANTOS	AGS	CLT	DE	"	-	-	-		C. DOUT.
34- ROSA DE LIMA B. RAMOS	AGF	CLT	DE	"	12	3	1	1	
35- SILVIO RIGARD MACIEL	AGT	CLT	20	"	8	2	1		
36- MÁRIO ALVES LIMA JÚNIOR	AGS	CLT	DE	COL.	8	2	1		
37- JOSÉ ARIMATÉIA DA SILVA	AGD	CLT	DE	"	8	2	2		
38- LUIZ CARLOS COUTO	AGD	CLT	DE	"	-	-	-		
39- DANIELE BIONDI	AGD	CLT	40	"	8	2	2		
40- CARLOS AUGUSTO S. RIBEIRO	AGD	CLT	40	"	8	2	2		
41- ALBERTO FÁBIO C. MOREIRA	AGD	CLT	40	"	4	1	1		
42- ANTONIO CARLOS BATISTA	AGD	CLT	40	"	8	2	2		
43- TADEU JANKOVSKI	AGD	CLT	40	"	8	2	2		
44- DAMARES BEATRIZ RODRIGUES	AGT	CLT	40	"	4	1	1		
45- JENNER RAMOS PINTO	AGS	CLT	20	"	8	2	2		
46- RAIMUNDO LUIZ DA SILVA	AGT	CLT	20	"	8	2	1		
47- JOÃO SUASSUNA	AGT	CLT	20	"	8	2	1		
48- JOSÉ SWAMI PAES DE MELO	AGT	CLT	20	"	4	1	1		
					276			66	

DEPARTAMENTO DE: TECNOLOGIA RURAL	CURSOS DE GRADUAÇÃO							PÓS-GRAD.	OBSERVAÇÃO
	SUB ÁREA	VINC. EMPREG.	REG. TRAB.	CAT. FUNC.	CB SEM. AN.	Nº TURMAS	Nº DISC.	CB SEM. AN.	
ADOLPHO KRUTMAN	TRT	EST	40	ADJ	-	-	-		C. DOUT.
CARLOS DE ARAÚJO TORRES	TRE	EST	20	"	2	1	1		
CLARIVALDO GERMANO COSTA	TRT	EST	40	"	16	7	3		
FERNANDO GERALDO FONSECA	TRE	EST	20	"	2	1	1		
LUIZ GERALDO ARAÚJO	TRE	EST	DE	"	-	-	-		
NALDO HALLIDAY P. FERREIRA	TRT	EST	DE	"	-	-	-		REITOR
PETRONILO S.C. OLIVEIRA	TRE	EST	DE	"	-	-	-		BRASILIA
RONALDO GONÇALVES LINS	TRE	EST	DE	"	10	3	2		
CARLOS ALBERTO B. SCHULER	TRE	CLT	DE	ASS	4	4	1		
OSANI GODOY	TRT	CLT	DE	"	10	3	2		
PAULO DE A. B. CAMPELLO	TRE	CLT	40	"	4	2	2		COORD.
PEDRO NOBERTO DE OLIVEIRA	TRE	CLT	DE	"	8	2	1		
VALD2RI RIBEIRO	TRT	CLT	DE	"	-	-	-		DIRETOR
JOSUÉ FELIX FERREIRA	TRE	CLT	20	AUX. EN	6	3	1		
LUIS VERAS JÚNIOR	TRE	CLT	40	"	8	5	2		
XISTO ALBANO DE A. GUEDES	TRE	CLT	12	"	-	-	-		LICENÇA
INALDO CALDINO DE MENEZES	TRT	CLT	40	COL	10	3	2		
JOSÉ GONÇALVES RODRIGUES	TRT	CLT	40	"	6	3	1		
LAERCIA DA ROCHA F. LIMA	TRE	CLT	40	"	8	8	2		
FERNANDO JOSÉ DE L.BOTELHO	TRE	CLT	40	"	8	8	2		
GILVAN DE AMBA MACIEL	TRT	CLT	40	"	6	3	1		
ZENEUDO LUNA MACHADO	TRT	CLT	40	"	8	2	2		
SIMONE MARIA DA SILVA	TRE	CLT	40	"	-	-	-		PROPLAN
ALBERTO FÁBIO C. MOREIRA	TRE	CLT	40	"	4	1	1		D. AGRONOM.
GERALDO DE A.B. CAMPELLO	TRE	EST	DE	ADJ	4	1	1		D. AGRONOM.
LUIZ CARLOS COUTO	TRE	CLT	40	COL	8	2	2		D. AGRONOM.
					132				

DEPARTAMENTO DE: MEDICINA VETERINARIA	CURSOS DE GRADUAÇÃO								PÓS-GRAD.	OBSERVAÇÃO
	SUB ÁREA	VÍNC. EMPREG.	REG. TRAB.	CAT. FUNC.	CH SEM. AN.	Nº TURMAS	Nº DISC.	CH SEM. AN.		
01- LUIZ DE MELO AMORIM	MVC	EST	DE	TIT	4	1	1	11	PRÓ-REITOR	
02- MURILO SALGADO CARNEIRO	MVC	EST	DE	"	-	-	-		V.-REITOR	
03- ADAUTO CAVALCANTI DA SILVA	MVM	EST	20	ADJ	12	3	2	3		
04- FERNANDO MOREIRA DA SILVA	MVC	EST	DE	"	4	1	1	14	DIRETOR	
05- GERALDO FERNANDES SABOYA	MVP	EST	DE	"	5	1	1		ASS.REIT.	
06- GLAUCE DIAS CAVALCANTI	MVM	EST	20	"	8	2	2			
07- GUILHERME ANTº C. FILHO	MVC	EST	DE	"	8	2	2	4		
08- INALDO DA SILVA FRAGA	MVC	EST	DE	"	8	2	2			
09- LADÁRIO DE SOUZA COENTRO	MVM	EST	20	"	8	2	2	3		
10- LEÓNIDAS E.S.SARAIVA	MVC	EST	20	"	4	1	1			
11- SILVIO CAMERINO P. BARRETO	MVP	EST	DE	"	9	2	2	12		
12- AGENOR VICTOR GOMES	MVC	CLT	20	ASS	4	1	1			
13- JOSÉ HALDSON C. TABOSA	MVC	CLT	DE	"	4	1	1	11	Clín. Garan.	
14- CLAUDECY TADEU F. DE LIMA	MVR	CLT	DE	"	9	2	2	5		
15- DGERSON GONÇALVES NOVAES	MVC	CLT	DE	"	-	-	-	8		
16- IVONE HOLANDA DE O.PEREIRA	MVM	CLT	20	"	4	1	1	3		
17- MARIA IGNEZ CAVALCANTE	MVP	CLT	20	"	8	2	1	2		
18- MARIANGELA L.DE CARVALHO	MVM	CLT	DE	"	4	1	1	3		
19- SEBASTIÃO JOSÉ NASCIMENTO	MVC	CLT	DE	"	8	2	2	3		
20- SÔNIA FERREIRA FULCO	MVC	CLT	DE	"	4	1	1			
21- TOMOE NODA SAUKAS	MVP	CLT	DE	"	4	1	1	7		
22- VERA LÚCIA PAULA S.GOMES	MVM	EST	20	"	8	2	1			
23- ADILSON PAES BARRETO	MVC	CLT	40	AUX. EN	4	1	1			
24- AÉLCIO ELÉRIO BURICHEL	MVP	CLT	40	"	5	1	1			
25- JOSÉ DE CASTRO S. FILHO	MVC	EST	20	"	4	1	1			
26- MARCOS ANTÔNIO LEMOS	MVC	CLT	40	"	-	-	-	4	C. DOUT	
27- RAIMUNDO BARBOSA BRAGA	MVM	CLT	20	"	8	2	2			
28- PAULO FERNANDES LIMA	MVC	CLT	40	COL	4	1	1			
29- MARCIA BRAYNER P. BARRETO	MVC	CLT	40	"	8	2	2			
50- SÉRGIO GOMES DE B. E SILVA	MVC	CLT	40	"	4	1	1			
31- SILVANA SUELY P. DE ASSIS	MVC	CLT	20	"	-	-	-		Clín. Garan.	
52- FRANCISCO FELICIANO SILVA	MVC	CLT	20	"	-	-	-		Clín. Garan.	
33- JURANDIR MANSO DA ROCHA	MVC	CLT	20	"	-	-	-		Clín. Garan.	
34- A DAUTO LUIZ C. CALADO	MVC	CLT	20	"	-	-	-		Clín. Garan.	
35- JOSÉ NELSON VILELA BARBOSA	MVR	CLT	20	"	-	-	-			
36- MARIO MARTINS MENEZES	MVP	CLT	20	"	8	2	1			
					172			93		

DEPARTAMENTO DE: ZOOTECNIA	CURSOS DE GRADUAÇÃO							PÓS-GRAD.	OBSERVAÇÃO
	SUB ÁREA	VÍNC. EMPREG.	REG. TRAB.	CAT. FUNC.	CH SEMAN.	Nº TURMAS	Nº DISC.	CH SEMAN.	
01- JOAQUIM JOSÉ B. DE FARIA	ZOT	EST	DE	TIT	-	-	-		
02- ANTONIO SANTIAGO PESSOA	ZOT	EST	20	ADJ	15	6	1		
03- ARTHUR ROBERTO LAPA	ZOT	EST	DE	"	12	3	1		
04- JOÃO BATISTA OLIVEIRA	ZOT	EST	40	"	7,5	3	1		COORD.
05- JOSÉ HENRIQUE FILHO	ZOT	EST	DE	"	12,5	5	1		
06- JOSÉ MÁRIO DE SOUZA E SÁ	ZOT	EST	40	"	11,5	4	2		
07- LUIZ GONZAGA DA PAZ	ZOT	CLT	40	"	8	4	1		
08-MANOEL FRANCISCO DE MOURA	ZOT	CLT	40	"	-	-	-		DIRETOR
09- MÁRIO DE ANDRADE LIRA	ZOT	CLT	20	"	4	1	1	4	
10- SÍLVIO PARENTE VIANA	ZOT	EST	DE	"	15	3	1		
11- ALBERTO NEVES COSTA	ZOT	CLT	40	ASS	16	4	2		
12-ANTONIO DE PÁDUA MARANHÃO	ZOT	CLT	DE	"	8	4	2		
13-GILBERTO BITU PRIMO	ZOT	CLT	40	"	12	3	2		
14-DEVAL FARIAS	ZOT	CLT	DE	"	8	4	2		
15- JOSÉ DE CARVALHO REIS	ZOT	CLT	40	"	12	3	1	4	
16- MÁRIO DE ALMEIDA LIMA	ZOT	CLT	40	"	10	2	1	4	
17- MANOEL DE AMDA C. JUNIOR	ZOT	CLT	40	"	12,5	5	1		
18- SUTONIO BARBOSA DA SILVA	ZOT	EST	20	"	8	2	1		
19- MARI ZEN E DE JESUS COELHO	ZOT	CLT	40	AUX. EN	-	-	-		C. MEST.
20- VERA LÚCIA LAROCERIE	ZOT	CLT	DE	"	4	1	1		
21- VIOLANGE TAVARES	ZOT	CLT	40	"	12	3	3		
22- MARIH Ma.VASCONCELOS MATOS	ZOT	CLT	40	COL	8	4	1		
23-OSÉ JUSTINO FILHO	ZOT	CLT	40	"	-	-	-		Est. Carpin
24- HELIO CORDEIRO MANSO	ZOT	CLT	20	"	8	2	2		
25- ZULEIDA ATAIDE DE LIMA	ZOT	CLT	20	"	8	2	2		
26- ELIAS DE SOUZA MONTEIRO	ZOT	CLT	20	"	8	2	1		
					220			12	

DEPARTAMENTO DE: PESCA	CURSOS DE GRADUAÇÃO							PÓS-GRAD.	OBSERVAÇÃO
	SUB ÁREA	VINC. EMPREG.	REG. TRAB.	CAT. FUNC.	CH SEMAN.	Nº TURNAS	Nº DISC	CH SEMAN.	
01- JOHEI KOIKE	PSA	CLT	DE	TIT	10	2	2		
02- YOSHITO MOTOHASHI	PSC	CLT	DE	"	10	2	2		
03- AYRTON FERNANDES COSTA	PSA	CLT	DE	ADJ	9	2	2		COORD.
04- JOSÉ ESPINHARA DA SILVA	PSA	EST	DE	"	5	1	1		
05- LUIZ CONZAGA GOMES LIRA	PSA	CLT	40	"	4	1	1		DIRETOR
06- ROSA DE LIMA SILVA MELO	PSA	CLT	40	ASS	4	1	1		COORD.
07- ANTÔNIO LISBOA N. DA SILVA	PSC	CLT	40	AUX. EN	10	2	2		
08- DINALVA DE SOUZA GUEDES	PSA	CLT	DE	"	5	1	1		
09- HAMILTON CAVALCANTI COSTA	PSC	CLT	40	"	4	1	1		
10- LUCY MOREIRA DE B. FRANÇA	PSA	CLT	40	"	4	1	1		
11- Ma. AUXILIADORA M. AMADO	PSA	CLT	40	"	5	1	1		
12- Ma. SALETE DE S. BARRETO	PSA	CLT	DE	"	5	1	1		
13- MARILENA RAMOS PORTO	PSA	CLT	40	"	4	1	1		
14- NEWTON CELSO B. OLIVEIRA	PSA	CLT	40	"	4	1	1		
15- PAULO GUILHERME ALBUQUERQUE	PSA	CLT	40	"	8	2	2		
16- PAULO DE PAULA MENDES	PSA	CLT	40	"	-	-	-		
16- LIANA MARÍLIA B.FERNANDES	PSA	CLT	40	COL.	4	1	1		
17- MANLIO PONZI JUNIOR	PSC	CLT	40	"	-	-	-		
18- ARADI ALVES DE MELO	PSC	CLT	40	"	-	-	-		TAMANDARÉ
19- OSCAR FRANCISCO DA SILVA	PSA	CLT	40	"	-	-	-		DLCH
20- ISABEL CRISTINA S.MARINHO	PSC	CLT	40	"	-	-	-		TAMANDARÉ
21- Ma. JOSE DE SOUZA LIRA	PSC	CLT	40	"	-	-	-		TAMANDARÉ
22- RICARDO GAMA SOARES	PSC	CLT	40	"	4	1	1		
23 PAULO FERNANDO O. BURGOS	PSC	CLT	20	"	4	1	1		
24- PETRONILO COELHO	PSA	-		"	4	1	1		UFPE
					107				

DEPARTAMENTO DE: EDUCAÇÃO	CURSOS DE GRADUAÇÃO							PÓS-GRAD.	OBSERVAÇÕES
	SUB ÁREA	VÍNC. EMPREG.	REG. TRAB.	CAT. FUNC.	CH SEMAN.	Nº TURNAS	Nº DISC	CH SEMAN.	
01- Merval de Souza Rosa	EDC	CLT	40	TIT	8	2	2	8	MEC DIRETOR
02- Carlos Alberto Tavares	EDC	CLT	40	ADJ	-	-	-		
03- Emanuel do C.B. Campello	EDC	EST	40	"	-	-	-		
04- Luiz Góis Vieira	EDC	EST	DE	"	-	-	-		
05- Eurides Simões Duarte	EDC	CLT	40	ASS	12	3	1		
06- José Edson Gomes da Silva	EDC	CLT	40	"	12	3	3		
07- Ma. Madalena Rodrigues	EDC	CLT	20	"	8	2	1		
08- Paulo de Moraes Marques	EDC	CLT	40	"	24	6	2		
09- Pedro Paulo de Araújo	EDC	CLT	20	"	12	3	2		
10- Francisco Ferreira Rocha	EDC	CLT	40	AUX. E	20	5	2		
11- Letti de Amorim Silva	EDC	CLT	40	"	20	5	2		
12- Luis Schettini Filho	EDC	CLT	40	"	16	4	2		
13- Zelma Valença L. Gondim	EDC	CLT	20	"	8	2	1		
14- Lígia Ma. Vieira B. Souza	EDC	CLT	40	COL	25	4	2		
15- Ma. Augusta S. Boa Viagem	EDC	CLT	40	"	20	5	1		
16- Miryam B. Viagem de Oliveira	EDC	CLT	40	"	16	4	2		
17- Esmeralda Simões Araújo	EDC	CLT	40	"	12	3	1		
18- Waldir Inácio d'Oliveira	EDC	CLT	50	"	-	-	-		
19- Terezinha F. S. Albuquerque	EDC	-	-	"	11	2	2		
					224			8	PROPL CODAI

DEPARTAMENTO DE: CIÊNCIAS DOMÉSTICAS	CURSOS DE GRADUAÇÃO							PÓS-GRAD.	OBSERVAÇÃO
	SUB ÁREA	VÍNC. EMPREG.	REG. TRAB.	CAT. FUNC.	CH SEM. AN.	Nº TURMAS	Nº DISC.	CH SEM. AN.	
INALDA XAVIER DA SILVA	CDA	CLT	40	ASS	-	-	-		DIRETORA
TÂNIA LUCIA M. STANFOR	CDN	CLT	20	"	12	3	2		
BRANCA CACILDA S. DE AMORIM	CDN	CLT	40	AUX. ES	12	3	3		
EDMÉIA NUNES SENA	CDN	CLT	DE	"	8	2	2		COORD.
ELZA MARIA MARQUES VIEIRA	CDH	CLT	DE	"	12	3	2		
ISA MARIA MIRA ROCHA	CDV	CLT	40	"	16	4	3		
MARIA LUIZA LAVOR	CDV	CLT	40	"	-	-	-		Holanda
Ma. TEODORA DE B. OLIVEIRA	CDH	CLT	DE	"	8	2	2		
ROSA MARIA FERREIRA	CDH	CLT	40	"	12	3	3		
CARLA SUELY V. B. SANTIAGO	CDA	CLT	40	COL	8	2	2		
PAULO FERNANDO P. CARVALHO	CDN	CLT	40	"	12	3	3		
Ma. DE LOURDES V. FIGUEIREDO	CDV	CLT	40	"	8	2	2		
LUDENBERG MARQUES OLIVEIRA	CDA	CLT	20	"	4	1	1		
MIRIAM ASFORA	CDH	CLT	20	"	4	1	1		DLCH
ENAYDE DE ALMEIDA MELO	CDN	CLT	20	"	-	-	-		Rest. Univ.
MOACIR DE LIMA CABRAL	CDH	EST	40	ADJ	4	1	1		DLCH
					120				

2.2 - COLABORADORES

2.1.1 - Número de Professores Colaboradores, segundo a carga horária semestral, por Departamento, no 2º semestre de 1980.

C O L A B O R A D O R E S		Nº DE COLABORADORES	TOTAL CH SEMANAL
01 - FÍSICA E MATEMÁTICA	14	520	
02 - QUÍMICA	05	180	
03 - BIOLOGIA	16	600	
04 - MORFOLOGIA E FISILOGIA ANIMAL	07	220	
05 - LETRAS E CIÊNCIAS HUMANAS (Inclusive Núc.Ed.)	31	860	
06 - AGRONOMIA	13	440	
07 - TECNOLOGIA RURAL	07	240	
08 - MEDICINA VETERINÁRIA	10	260	
09 - ZOOTECNIA	05	140	
10 - PESCA	08	280	
11 - EDUCAÇÃO	05	160	
12 - CIÊNCIAS DOMÉSTICAS	05	140	
TOTALS:	126	4.040	

2.3 - CAPACITAÇÃO DE PESSOAL DOCENTE

2.3.1.1 - Capacitação de Pessoal Docente de Graduação, segundo os Departamentos Acadêmicos no 2º semestre de 1960. (QUADRO E.C.L.T.)

DEPARTAMENTOS	TOTAL DE DOCENTES	Nº DE DOUTORES	Nº DE MESTRES	CURSANDO			
				DOUTORADO		MESTRADO	
				EM ATIVIDADE	AFASTADO	EM ATIVIDADE	AFASTADO
01- FÍSICA E MATEMÁTICA	18	02	04	-	-	03	-
02- QUÍMICA	18	03	12	-	01	-	-
03- BIOLOGIA	28	05	12	02	-	03	01
04- MORFOLOGIA E FIS. ANIMAL	23	03	06	01	01	-	-
05- LETRAS E CIÊNCIAS HUMANAS	21	03	07	-	02	05	01
06- AGRONOMIA	36	16	13	02	03	01	-
07- TECNOLOGIA RURAL	16	-	05	-	01	03	-
08- MEDICINA VETERINÁRIA	27	02	11	-	02	01	-
09- ZOOTECNIA	21	03	10	-	-	02	-
10- PESCA	16	03	05	01	-	-	-
11- EDUCAÇÃO	13	05	02	-	-	03	-
12- CIÊNCIAS DOMÉSTICAS	09	-	04	-	-	-	-
TOTAIS.	246	45	91	06	10	21	02
				16		23	

OBS: O docente portador do título de Mestre que, atualmente cursa Doutorado, está relacionado em ambas colunas. O Livre Docente está computado na coluna "Nº DE DOUTORES".

2.3.2 - Capacitação de Pessoal Docente, no período de 1º 76 /1980

A N O S	EXISTENTE		CURSANDO	
	MESTRADO	DOUTORADO	- MESTRADO	DOUTORADO
1976	52	24	29	57
1977	48	23	75	26
1º sem. - 1978	92	36	46	20
2º " - 1978	78	40	36	18
1º " - 1979	80	39	36	19
2º " - 1979	84	40	30	17
1º " - 1980	90	42	25	17
2º " - 1980	91	45	23	16

OBS: O Docente portador do título de Mestre, que atualmente cursa Doutorado, está relacionado em ambas colunas. O Livro Docente está computado na coluna "DOUTORADO".

UFRPE.

2.4 - MONITORES

2.4.1 - Número de monitores, segundo a carga horária semestral, por Departamento, no 2º semestre de 1980

r - D E P A R T A M E N T O S	N9 DE MONITORES	CH SEMESTRAL
01 - FÍSICA E MATEMÁTICA	09	720
02 - QUÍMICA	13	1.040
03 - BIOLOGIA	12	960
04 - MORFOLOGIA E FISILOGIA ANIMAL	1	80
05 - LETRAS E CIÊNCIAS HUMANAS	5	400
06 - AGRONOMIA	5	400
07 - TECNOLOGIA RURAL	5	400
08 - MEDICINA VETERINÀRIA	4	320
09 - ZOOTECNIA	6	480
10 - PESCA	5	400
11 - EDUCAÇÃO	2	160
12 - CIÊNCIAS DOMÉSTICAS	2	160
TOTAIS:	79	5.520

FONTE: Departamentos

2.5 - CORPO DISCENTE DE GRADUAÇÃO

2.5.1 - Alunos matriculados em cursos de Graduação, por área e por sexo, no 2º semestre de 1980

ÁREAS / CURSOS	S E X O		TOTAL
	MASCULINO	FEMININO	
<u>AREA I</u>			
LICENCIATURA EM ECONOMIA DOMÉSTICA ...		266	266
ESTUDOS SOCIAIS - HABILITAÇÃO EM EDUCAÇÃO MORAL E CÍVICA	196	101	297
<u>AREA II</u>			
AGRONOMIA	817	103	920
ENGENHARIA FLORESTAL	169	30	199
ENGENHARIA DE PESCA	213	38	251
LICENCIATURA EM CIÊNCIAS:			
Habilitações: { - Matemática	159	20	179
{ - Física	143	16	159
{ - Química	125	43	168
{ - Biologia	120	38	158
<u>AREA III</u>			
BACHARELADO EM CIÊNCIAS BIOLÓGICAS ...	55	139	194
MEDICINA VETERINARIA	527	215	742
ZOOTECNIA	225	155	380
TOTAIS:	2.749	1.164	3.913

FONTE: Divisão de Admissão e Programação / DRCA.

2.3.2 - Evolução do alunado, por curso e por semestre, no período de 1975 a 1980

CURSOS	1975		1976		1977		1978		1979		1980	
	1º sem.	2º sem.	1º sem.	2º sem.	1º sem.	2º sem.	1º sem.	2º sem.	1º sem.	2º sem.	1º sem.	2º sem.
ÁREA I												
LIC. EM ECONOMIA DOMÉSTICA	104	96	121	146	170	194	219	250	242	242	256	266
EDUCAÇÃO MORAL E CÍVICA	215	240	277	289	288	306	307	294	278	284	290	297
ÁREA II												
AGRONOMIA	552	578	599	910	837	897	900	904	897	906	925	920
ENGENHARIA FLORESTAL	-	-	50	54	104	96	151	143	183	177	215	199
ENGENHARIA DE PESCA	208	224	224	252	221	250	266	287	263	284	278	251
LIC. EM CIÊNCIAS: (Habilitações)												
			20	40	64	79	107	125	142	155	175	179
			20	35	55	66	96	107	120	134	145	159
			20	40	66	89	114	108	141	153	168	168
		20	39	67	70	101	127	127	124	139	155	158
CIÊNCIAS AGRÍCOLAS	190	214	218	-	-	-	-	-	-	-	-	-
ÁREA III												
BEL. EM CIÊNC. BIOLÓGICAS	206	213	210	218	193	211	216	210	203	206	206	194
MEDICINA VETERINÁRIA	529	572	572	633	598	670	649	672	685	711	733	742
ZOOTECNIA	180	213	237	288	278	296	318	330	350	374	376	380
Evolução do 2º semestre anual:	2.184	2.350	2.588	2.944	2.941	3.224	3.444	3.557	3.628	3.765	3.906	3.913
	2.350		2.944		3.224		3.557		3.765		3.913	

2.3.3 - Evolução do alunado, por curso e por sexo, no período de 1975 a 1980.

C U R S O S	1975		1976		1977		1978		1979		1980	
	MASC.	FEM.	MASC.	FEM.	MASC.	FEM.	MASC.	FEM.	MASC.	FEM.	MASC.	FEM.
ÁREA I												
LIC. EM ECONOMIA DOMÉSTICA	-	96	-	146	-	194	-	250	-	242	-	266
EDUCAÇÃO MORAL E CÍVICA	108	132	148	141	178	128	184	110	192	92	196	101
ÁREA II												
AGRONOMIA	535	43	817	94	799	98	803	101	802	104	817	103
ENGENHARIA FLORESTAL	-	-	47	07	85	11	123	20	149	28	169	30
ENGENHARIA DE PESCA	206	18	233	19	234	16	268	19	261	23	213	38
LIC. EM CIÊNCIAS: (Habilitações)	-	-	34	06	71	08	113	12	137	18	159	20
	-	-	32	03	59	07	97	10	123	11	143	16
	-	-	32	08	73	16	90	18	121	32	125	43
	-	-	29	09	55	15	98	29	106	33	120	38
CIÊNCIAS AGRÍCOLAS	180	34	-	-	-	-	-	-	-	-	-	-
ÁREA III												
BEL. EM CIÊNC. BIOLÓGICAS	83	130	73	145	71	140	73	137	70	136	55	139
MEDICINA VETERINÁRIA	472	100	516	117	531	139	509	163	517	194	527	215
ZOOTECNIA	169	44	211	77	208	88	212	118	217	157	225	155
	(75%)	(25%)	(73%)	(27%)	(73%)	(27%)	(72%)	(28%)	(72%)	(28%)	(70%)	(30%)
	1.753	597	2.172	772	2.364	860	2.570	987	2.695	1.070	2.749	1.164

2,3.4 - Alunos ingressos na UFRPE no 2º semestre de 1980/ segundo os cursos.

ÁREAS / CURSOS	VAGAS	M A T R Í C U L A S					TOTAL
		VESTIBULAR	REINGRESSO	TRANSFERIDO	CONVÊNIO	GRADUADO	
<u>ÁREA I</u>							
LICENCIATURA EM ECONOMIA DOMÉSTICA	30	28	-	-	-	04	32
ESTUDOS SOCIAIS - HAB. EM EDUCAÇÃO MORAL E CÍVICA	35	33	-	01	-	04	38
<u>ÁREA II</u>							
AGRONOMIA	80	80	06	04	-	-	90
ENGENHARIA FLORESTAL	-	-	-	01	-	05	06
ENGENHARIA DE PESCA	30	29	01	-	-	02	32
LICENCIATURA EM CIÊNCIAS:							
- Matemática	25	25	-	05	-	07	37
- Física	25	24	01	02	-	01	28
- Química	25	25	-	-	-	-	25
- Biologia	25	25	-	02	-	04	31
<u>ÁREA III</u>							
BACHARELADO EM CIÊNCIAS BIOLÓGICAS	20	18	-	02	-	01	21
MEDICINA VETERINÁRIA	80	80	-	-	-	-	80
ZOOTECNIA	40	38	-	-	01	-	39
TOTAIS:	415	405	08	17	01	28	459

FONTE: Divisão de Registro Acadêmico - DRCA

2.3.5 - Alunos-convênio de cursos de Graduação, segundo a nacionalidade e sexo, no 2º sem./80.

CURSOS DE ORIGEM	AGRONOMIA		MEDICINA VETERINÁRIA		ZOOTENIA		ENGENHARIA DE PESCA		ENGENHARIA FLORESTAL		BEL. CIÊNC. BIOLÓGICAS		LIC. EM CIÊNCIAS		TOTAL		TOTAL GERAL
	MASC.	FEM.	MASC.	FEM.	MASC.	FEM.	MASC.	FEM.	MASC.	FEM.	MASC.	FEM.	MASC.	FEM.	MASCULINO	FEMININO	
VENEZUELA	05	-	07	-	04	-	04	-	01	-	-	-	-	-	21	-	21
EL SALVADOR	04	01	04	-	01	-	01	01	01	-	02	-	-	-	13	02	15
PANAMÁ	02	-	05	-	01	-	04	01	04	-	-	-	-	-	16	01	17
HONDURAS	02	-	02	01	01	01	03	-	01	-	-	-	-	-	09	02	11
COSTA RICA	04	-	05	01	01	-	02	-	02	-	01	-	-	-	15	01	16
NICARÁGUA	01	-	01	-	01	-	-	-	-	-	-	-	-	-	03	-	03
BOLÍVIA	05	-	03	01	01	-	-	-	-	-	-	01	-	-	09	02	11
PARAGUAI	02	-	01	-	01	-	-	-	02	-	-	-	-	-	06	-	06
EQUADOR	-	-	-	-	01	-	01	-	-	-	-	-	-	-	02	-	02
COLOMBIA	01	-	05	-	02	-	-	-	-	-	01	-	-	-	09	-	09
GUATEMALA	-	-	-	-	01	-	-	-	-	-	-	-	-	-	01	-	01
PERÚ	-	-	01	01	01	-	03	-	01	-	-	-	-	-	06	01	07
GUINÉ	-	-	01	-	-	-	01	-	-	-	-	-	-	-	02	-	02
TOTAIS:	26	01	35	04	16	01	19	02	12	-	04	01	-	-	112	09	121

2.3.6 - Numero de diplomas expedidos por curso de graduação e por sexo, no 2º semestre de 1980»

CURSOS	DIPLOMADOS		TOTAL
	MASCULINO	FEMININO	
AGRONOMIA	64	13	77
MEDICINA VETERINÁRIA	43	11	54
ZOOTECNIA	13	9	22
ENGENHARIA DE PESCA	13	1	14
ENGENHARIA FLORESTAL			
BACHARELADO EM CIÊNCIAS BIOLÓGICAS	1	15	16
LIC. EM ECONOMIA DOMÉSTICA		15	15
ESTUDOS SOCIAIS - HABILITAÇÃO EM EDUCAÇÃO MORAL E CÍVICA	10	8	18
LICENCIATURA EM CIÊNCIAS:			
Habilitações: {			
- Matemática ...			
- Física			
- Química			
- Biologia			
TOTAIS:	144	72	216

FONTE: Divisão de Registro Acadêmico - DRCA

2.3.7 - Trancamento de matrícula e Abandono, por curso de Graduação e por sexo, no 2º semestre de 1980 .

CURSOS	TRANCAMENTO			ABANDONO		
	MASC.	FEM.	TOTAL	MASC.	FEM.	TOTAL
AGRONOMIA	26	04	30	16	02	18
MEDICINA VETERINARIA	08	10	18	06	01	07
ZOOTECNIA	11	08	19	08	03	11
ENGENHARIA DE PESCA	14	03	17	20	-	20
ENGENHARIA FLORESTAL	06	-	06	06	02	08
BACHARELADO DE CIÊNCIAS BIOLÓGICAS.	04	09	13	04	07	11
LIC. EM ECONOMIA DOMÉSTICA	-	22	22	-	13	13
ESTUDOS SOCIAIS - HABILITAÇÃO EM EDUCAÇÃO MORAL E CIVICA	16	04	20	10	05	15
LIC. EM CIÊNCIAS:	17	01	18	11	01	12
{ - Matemática	09	02	11	06	01	07
{ - Física	16	04	20	06	-	06
Habilitações: { - Química	11	08	19	13	02	15
{ - Biologia						
TOTAIS:	138	75	213	106	37	143

FONTE: Divisão de Registro Acadêmico - DRCA

2.3.8 - Distribuição do alunado por Curso de Graduação, segundo sua origem, ingresso no 1º sem./1980.

ESTADO DE PERNAMBUCO	CIÊNC. DOMÉSTICAS	MORAL E CÍVICA	AGRONOMIA	ENG. FLORESTAL	ENG. PESCA	LIC. CIÊNCIAS				CIÊNCIAS BIOLÓGICAS	MED. VETERINAR.	ZOO-TECNIA	TOTAL
						M	F	B	Q				
ÁGUA PRETA	-	-	-	-	-	-	-	1	-	-	-	-	1
ALAGOINHA	-	-	-	-	-	-	-	-	-	-	1	-	1
ARARIPINA	-	1	-	1	-	-	-	-	-	-	-	-	2
ARCOVERDE	-	-	1	3	1	1	-	1	-	-	-	1	8
BELÉM DOS S. FRANCISCO	-	-	1	-	-	-	-	-	-	-	-	-	1
BARREIROS	-	-	-	-	-	-	-	-	-	-	-	1	1
BEZERROS	-	-	-	-	-	-	-	-	-	-	-	1	1
BOM CONSELHO	-	-	3	-	-	-	-	-	-	-	1	1	5
OH JARDIM	-	1	-	-	-	-	-	-	-	-	1	-	2
BODOCÓ	-	-	-	-	-	-	-	-	-	-	1	-	1
BONITO	-	-	-	-	-	-	-	-	-	-	-	1	1
CANHOTINHO	-	-	-	1	-	-	-	-	-	-	-	-	1
CARNAÍBA	-	-	-	-	-	-	-	-	-	-	-	1	1
CARUARU	-	1	2	2	1	-	1	-	1	-	4	1	13
CATENDÉ	-	-	-	-	-	1	-	-	-	-	-	-	1
CEDRO	-	-	-	-	-	-	-	-	-	-	1	-	1
CONDADO	-	-	1	-	-	-	1	-	-	-	-	-	2
CABROBÓ	-	-	1	-	-	-	-	-	1	-	-	1	3
CÚSTÓDIA	-	1	1	-	-	-	-	-	-	-	-	-	2
PESCADA	-	-	1	-	-	-	1	1	-	-	-	1	4
	-	-	-	-	-	-	-	-	-	-	-	1	1
FLORESTA	-	-	1	1	-	-	-	-	-	-	1	1	4
GARANHUNS	1	2	1	-	-	1	-	1	-	-	3	-	9
GLÓRIA DE GOITÁ	-	-	1	-	-	-	-	-	-	-	-	-	1
GRAVATÁ	1	-	-	-	-	-	-	-	-	-	-	1	2
GOIANA	-	-	-	-	-	1	-	-	-	-	-	-	1
IBIMIRIM	-	-	-	-	-	-	1	-	-	-	-	-	1
IGUARACI	-	-	-	-	-	1	-	-	-	-	-	-	1
IPOJUCA	-	-	-	-	-	-	-	-	1	-	-	-	1
INAJÁ	-	-	-	1	-	-	-	-	-	-	-	-	1
JABOATÃO	-	-	-	-	-	1	1	-	-	-	-	1	3
JOÃO ALFREDO	-	1	-	-	-	-	-	-	-	-	1	-	2
LAGOA DOS GATOS	-	-	-	-	-	-	-	-	-	1	-	-	1
LIMOEIRO	-	3	-	-	-	-	-	-	-	1	-	1	5
LAJEDO	-	-	-	-	1	-	-	-	-	-	1	-	2

Continuação Distribuição do alunado por Curso de Graduação
segundo sua origem, ingresso no 1º sem./1980

ESTADO DE PERNAMBUCO	CIÊNC. DOMÉS- TICAS	MORAL E CÍVI CA	AGRO- NOMLA	ENG. FLO- RESTAL	ENG. PESCA	LIC. CIÊNCIAS				CIÊNC BIOLÓ GICAS	MED. VETE- RINAR.	ZOO- TECNIA	T
						M	F	B	Q				
MIRAMDIBA	-	-	-	-	-	-	-	-	-	-	1	-	
OURICURI	-	-	-	3	-	-	-	-	-	-	-	-	
OLINDA	1	-	1	1	1	1	-	2	2	-	-	-	
PAULISTA	1	-	-	-	-	-	-	1	-	-	-	-	
PAUDALHO	-	-	1	-	-	-	-	-	-	-	-	-	
PESQUEIRA	-	-	-	1	-	-	-	-	-	-	1	2	
PEDRA	-	-	-	-	-	-	-	-	-	-	1	-	
PETROLINA	-	-	-	-	-	-	-	-	-	-	1	-	
PARNAMIRIM	-	-	-	-	-	-	-	-	-	-	-	1	
QUIPAPÁ	1	-	-	-	-	-	-	-	-	-	-	-	
RECIFE	17	18	39	16	16	15	14	12	15	15	24	10	21
RIO FORMOSO	-	-	-	-	-	-	-	-	-	-	-	1	
SERRA TALHADA	-	-	1	1	-	-	-	-	1	-	1	-	
SANHARÓ	-	-	-	-	-	-	-	-	-	-	1	-	
SALGUEIRO	-	-	2	-	-	-	1	-	1	-	1	-	
SERTÂNIA	-	-	2	-	1	1	-	-	1	-	-	-	
SURUBIM	-	-	-	-	-	-	-	-	-	-	-	1	
Sta.Ma.DO CAMBUCÁ	-	-	-	-	-	-	-	-	-	-	1	-	
S.JOSÉ DO EGITO	-	-	-	-	-	-	-	-	-	-	-	1	
SÍTIO DOS MOREIROS	-	-	-	-	-	-	-	-	-	-	2	-	
S.LOURENÇO DA MATA	-	-	1	-	-	-	-	-	-	-	1	-	
TABIRA	-	-	-	-	-	-	-	-	1	-	-	-	
TAMBÉ	-	-	2	-	-	-	-	-	-	-	-	-	
TIMBAÚBA	-	-	-	-	-	1	-	-	-	1	-	-	
TRIUNFO	-	-	1	-	-	-	-	-	-	-	-	-	
TUPARETAMA	-	-	-	-	-	-	-	1	-	-	-	1	
VICÊNCIA	-	-	-	-	-	-	-	-	-	-	-	1	
VITÓRIA DE S.ANTÃO	-	-	-	-	-	-	-	-	-	-	1	1	
	22	28	64	31	21	24	20	20	24	18	51	33	21

Continuação: Distribuição do alunado por Curso de Graduação, segundo sua origem, ingresso no 1º sem./1980.

ESTADOS DO BRASIL	CIÊNC. DOMÉSTICAS	MORAL E CÍVIL CA	AGRO-NOMIA	ENG. FLORESTAL	ENG. PESCA	LIC. CIÊNCIAS				CIÊNC. BIOLÓGICAS	MED. VETERINAR.	ZOO-TECNIA	TOTAL
						M	F	B	Q				
ACRE	-	-	-	-	-	-	-	-	-	-	1	-	1
ALAGOAS	-	1	2	3	-	-	-	-	1	-	2	1	10
AMAZONAS	-	-	-	1	-	-	-	-	-	-	-	-	1
BAHIA	1	-	2	1	2	-	-	2	1	1	1	-	11
CEARA	1	-	3	1	1	1	4	-	1	2	6	-	20
DISTRITO FEDERAL	-	-	-	-	1	-	1	-	-	-	-	-	2
MARANHÃO	-	-	-	-	-	-	-	-	-	-	1	-	1
MINAS GERAIS	-	-	-	-	-	1	-	-	-	-	2	-	3
PARAÍBA	-	2	1	1	1	1	-	-	-	2	2	2	12
PARANÁ	-	-	-	-	-	-	-	-	-	-	1	-	1
PIAUI	-	-	1	-	-	-	-	-	-	-	6	-	7
RIO DE JANEIRO	-	1	1	3	1	1	1	-	1	-	-	-	9
R.GRANDE DO NORTE	-	-	-	-	2	-	-	-	1	-	-	2	5
R.GRANDE DO SUL	-	-	1	1	-	-	1	-	-	-	-	1	4
SAO PAULO	2	-	-	-	1	-	-	-	-	-	-	-	3
SERGIPE	-	-	-	-	-	-	-	-	-	-	2	-	2
TOTAL ...	4	4	11	11	9	4	7	2	5	5	24	6	92

PAÍSES	CIÊNC. DOMÉSTICAS	MORAL E CÍVIL CA	AGRO-NOMIA	ENG. FLORESTAL	ENG. PESCA	LIC. CIÊNCIAS				CIÊNC. BIOLÓGICAS	MED. VETERINAR.	ZOO-TECNIA	TOTAL
						M	F	B	Q				
CHINA (TAIWAN)	-	-	1	-	-	-	-	-	-	-	-	-	1
ITÁLIA	-	-	-	-	-	-	-	1	-	-	-	-	1
JAPÃO (OITA.KEN)	-	1	-	-	-	-	-	-	-	-	-	-	1
ESTADOS UNIDOS	-	-	-	-	-	-	-	-	-	1	-	-	1
	-	1	1	-	-	-	-	1	-	1	-	-	4
TOTAL GERAL	26	33	76	42	30	28	27	23	29	24	75	39	452

Continuação: Distribuição do alunado por Curso de Graduação, segundo sua origem, ingresso no 2º sem./1980.

ESTADO DE PERNAMBUCO	CIÊNC. DOMÉS- TICAS	MORAL E CÍVI CA	AGRO- NOMIA	ENG. FLO- RESTAL	ENG. PESCA	LIC. CIÊNCIAS				SCIÊNC BIOLÓ GICAS	MED. VETE- RINAR.	ZOO- TECNIA	TOT
						M	F	B	Q				
ALTINO	-	-	-	-	-	-	-	-	-	-	1	-	01
ARCOVERDE	1	-	1	-	-	-	-	-	-	-	-	1	01
BARREIROS	-	-	1	-	-	-	-	-	-	-	1	-	02
BOM CONSELHO	-	-	-	-	-	-	-	-	-	-	1	-	01
BOM JARDIM	-	-	-	-	-	-	-	-	-	-	1	-	01
BELO JARDIM	-	-	1	-	-	-	-	-	-	-	-	-	01
BONITO	-	-	1	-	-	-	-	-	-	1	-	-	02
CARPINA	-	-	2	-	1	1	-	-	-	-	-	-	04
CANHOTINHO	-	1	-	-	-	-	-	-	-	-	-	1	02
CALUMBÍ	-	-	1	-	-	-	-	-	-	-	-	-	01
CAPOEIRAS	-	-	1	-	-	-	-	-	-	-	-	-	01
CARUARÚ	-	-	3	-	1	1	1	1	-	1	1	1	10
CHÃ DE ALEGRIA	-	-	-	-	-	-	-	1	-	-	-	-	01
CONDADO	-	-	-	-	-	1	-	-	-	-	-	-	01
CABROBÓ	-	-	-	-	-	-	-	-	-	1	-	-	01
CUSTODIA	-	-	-	-	-	-	-	-	-	-	-	1	01
FLORES	-	1	-	-	-	-	-	-	-	-	-	-	01
FLORESTA	-	-	-	-	-	-	-	-	-	-	1	-	01
GARANHUNS	-	-	-	-	-	-	-	-	1	-	1	-	02
GLÓRIA DE GOITÁ	-	-	1	-	-	-	-	-	-	-	-	-	01
GOIANA	-	-	-	-	-	-	1	1	-	-	1	-	03
GRANITO	-	-	1	-	-	-	-	-	-	-	-	-	01
GRAVATÁ	-	-	-	-	-	-	-	-	1	-	-	-	01
GAMELEIRA	-	-	-	-	-	-	-	-	-	-	-	1	01
IBIMIRIM	-	-	-	-	-	-	1	-	-	-	-	-	01
ITAMARACÁ	-	-	1	-	-	-	-	-	-	-	-	-	01
IPUBÍ	-	-	-	-	1	-	-	-	-	-	-	-	01
JABOATÃO	1	2	2	-	1	-	-	2	-	-	-	1	08
LIMOEIRO	-	2	-	-	-	-	-	-	-	-	-	-	01
LAJEDO	-	-	-	-	-	-	-	-	-	1	1	-	01
MARAIAL	-	-	1	-	-	-	-	-	-	-	-	-	01
NAZARÉ DA MATA	-	2	-	-	-	-	-	-	-	-	-	-	01
OURICURI	1	-	-	-	-	-	-	-	-	-	1	1	03
OLINDA	1	2	-	-	1	1	1	-	-	-	1	-	05

Continuação Distribuição do alunado por Curso de Graduação,
segundo sua origem, ingresso no 2º sem./1980.

ESTADO DE PERNAMBUCO	CIÊNC. DOMÉS- TICAS	MORAL E CÍVI CA	AGRO- NOMIA	ENG. FLO- RESTAL	ENG. PESCA	LIC. CIÊNCIAS				CIÊNC. BIOLÓ GICAS	MED. VETE- RINAR.	ZOO- TECNIA	TOTAL
						M	F	B	Q				
PESQUEIRA	-	-	3	-	1	-	-	-	-	1	-	1	06
PAUDALHO	-	-	1	-	-	-	1	-	-	-	1	-	03
PALMARES	-	-	1	-	-	-	-	-	-	-	-	-	01
PETROLINA	-	-	2	-	1	-	-	-	-	-	-	-	03
PARNAMIRIM	-	-	1	-	-	-	-	-	-	1	-	-	02
QUIPAPÁ	1	-	-	-	-	-	-	-	-	-	-	-	01
RECIFE	18	16	25	-	13	11	13	12	13	10	29	14	174
RIO FORMOSO	-	-	-	-	-	1	-	-	1	-	-	-	-
RIBEIRÃO	-	-	-	-	-	-	-	-	-	-	1	-	01
SERRITA	-	-	1	-	-	-	-	-	-	-	-	1	02
SERRA TALHADA	-	-	1	-	1	1	-	-	-	-	2	-	05
SANHARÓ	1	-	-	-	-	-	-	-	-	-	-	-	01
SALGUEIRO	-	-	-	-	-	-	-	-	-	-	1	-	01
SETÂNIA	-	-	1	-	-	-	-	2	1	-	1	-	05
SÃO JOÃO	-	1	-	-	-	-	-	-	-	-	-	-	01
Sta. Ma. da B. Vista	-	-	-	-	-	-	-	-	-	-	1	1	02
S JOSÉ DO EGITO	-	-	2	-	-	-	-	-	-	-	-	1	03
SURUBIM	-	-	1	-	-	-	-	-	-	-	1	-	02
SAO VICENTE	-	-	-	-	-	-	-	-	-	-	1	-	01
TAQUARITINGA	-	-	-	-	-	-	-	-	-	-	1	-	01
TIMBAÚBA	-	-	3	-	-	-	-	-	2	-	1	2	08
UMBURETAMA	-	-	1	-	-	-	-	-	-	-	-	-	01
VITÓRIA DE SANTÃO	-	-	1	-	-	-	-	1	-	-	-	1	03
VERTENTES	1	-	-	-	-	-	-	-	-	-	-	-	01
T O T A L	25	27	61	-	21	17	18	20	19	16	51	28	303

Continuação: Distribuição do alunado por Curso de Graduação, segundo sua origem, ingresso no 2º sem./1980 .

ESTADOS DO BRASIL	CIÊNC. DOMÉSTICAS	MORAL E CÍVICA	AGRO-NOMIA	ENG. FLO-RESTAL	ENG. PESCA	LIC. CIÊNCIAS				CIÊNC. BIOLÓGICAS	MED. VETERINAR.	ZOO-TECNIA	TOTAL
						M	F	B	Q				
ACRE	-	-	-	-	-	-	-	-	-	-	1	-	
ALAGOAS	-	1	4	-	3	-	-	1	1	-	4	1	
AMAZONAS	-	1	-	-	-	-	-	-	-	-	-	-	
BAHIA	1	1	3	-	-	-	1	-	-	-	-	-	
CEARÁ	-	1	3	-	1	-	-	-	-	-	11	2	
MARANHÃO	-	-	-	-	-	-	-	-	1	-	1	-	
MINAS GERAIS	-	-	-	-	-	-	-	-	-	-	1	-	
PARAÍBA	-	-	2	-	-	2	-	-	1	2	4	-	
PARÁ	-	-	-	-	-	1	-	-	-	-	-	-	
PIAUI	-	-	2	-	3	-	-	-	-	-	3	-	
RIO DE JANEIRO	-	-	1	-	-	-	-	1	-	-	1	3	
RIO G. DO NORTE	1	-	1	-	-	-	-	-	-	1	1	2	
RIO G. DO SUL	-	-	-	-	1	-	-	-	-	-	-	-	
SAO PAULO	-	-	1	-	-	-	-	-	1	-	2	-	
SERGIPE	-	-	1	-	-	1	-	-	1	-	-	-	
T O T A L :	02	04	18	-	08	04	01	02	5	3	29	8	

P A Í S E S	CIÊNC. DOMÉSTICAS	MORAL E CÍVICA	AGRO-NOMIA	ENG. FLO-RESTAL	ENG. PESCA	LIC. CIÊNCIAS				CIÊNC. BIOLÓGICAS	MED. VETERINAR.	ZOO-TECNIA	TOTAL
						M	F	B	Q				
COLOMBIA	-	-	-	-	-	-	-	-	-	-	1	1	02
TOTAL GERAL	27	31	79	-	29	21	19	22	24	19	81	37	388

2.3.9 - Distribuição Percentual das médias escolares, no ano de 1971, em função dos cursos existentes. (Valores Percentuais)

CURSOS	MÉDIAS										MODA	
	0 - 1.	1 - 2	2 - 3	3 - 4	4 - 5	5 - 6	6 - 7	7 - 8	8 - 9	9 - 10		
ÁREA I												
LIC. EM ECONOMIA DOMÉSTICA	-	-	-	7	20	20	20	26	7	-	-	Monomodal
EST. SOCIAIS - MORAL E CÍVICA	-	-	-	-	-	-	-	-	-	-	-	-
ÁREA II												
AGRONOMIA	1	1	5	14	20	23	13	18	4	1	-	Bimodal
ENGENHARIA DE PESCA	1	2	4	7	18	23	12	26	5	2	-	Bimodal
ENGENHARIA FLORESTAL	-	-	-	-	-	-	-	-	-	-	-	-
LICENCIATURA EM CIÊNCIAS	-	-	-	-	-	-	-	-	-	-	-	-
ÁREA III												
BEL. EM CIÊNCIAS BIOLÓGICAS	1	4	14	17	19	24	13	7	1	-	-	Monomodal
MEDICINA VETERINÁRIA	1	3	7	15	26	17	10	15	5	1	-	Bimodal
ZOOTECNIA	1	1	7	12	21	17	13	23	4	1	-	Bimodal

Distribuição Percentual das médias escolares, no ano de 1972,
em função dos cursos existentes. (Valores Percentuais)

CURSOS	MÉDIAS										MODA	
	0 - 1.	1 - 2	2 - 3	3 - 4	4 - 5	5 - 6	6 - 7	7 - 8	8 - 9	9 - 10		
<u>ÁREA I</u>												
LIC. EM ECONOMIA DOMÉSTICA	2	15	-	2	5	20	17	13	15	11	Trimodal	
EST. SOCIAIS - MORAL E CÍVICA	1	2	-	3	3	21	28	29	12	1	Monomodal	
<u>ÁREA II</u>												
AGRONOMIA	3	9	2	7	15	18	16	21	7	2	Trimodal	
ENGENHARIA DE PESCA	3	7	1	6	11	20	20	22	9	1	Bimodal	
ENGENHARIA FLORESTAL	-	-	-	-	-	-	-	-	-	-	-	
LICENCIATURA EM CIÊNCIAS	-	-	-	-	-	-	-	-	-	-	-	
<u>ÁREA III</u>												
BEL. EM CIÊNCIAS BIOLÓGICAS	7	11	4	8	17	13	12	16	10	2	Trimodal	
MEDICINA VETERINÁRIA	6	10	1	5	15	19	18	17	8	1	Bimodal	
ZOOTECNIA	6	5	2	5	13	16	16	19	15	3	Bimodal	

Distribuição Percentual das médias escolares, no ano de 1973,
em função dos cursos existentes. (Valores Percentuais)

MÉDIAS	0 - 1	1 - 2	2 - 3	3 - 4	4 - 5	5 - 6	6 - 7	7 - 8	8 - 9	9 - 10	MODA
CURSOS											
ÁREA I											
LIC. EM ECONOMIA DOMÉSTICA	1	6	1	4	11	17	24	26	6	4	Bimodal
EST. SOCIAIS - MORAL E CÍVICA	1	4	1	3	9	20	23	27	10	2	Bimodal
ÁREA II											
AGRONOMIA	1	5	3	5	13	20	19	22	10	2	Trimodal
ENGENHARIA DE PESCA	1	5	2	6	10	21	17	27	10	1	Trimodal
ENGENHARIA FLORESTAL	-	-	-	-	-	-	-	-	-	-	-
LICENCIATURA EM CIÊNCIAS	-	-	-	-	-	-	-	-	-	-	-
ÁREA III											
BEL. EM CIÊNCIAS BIOLÓGICAS	2	7	2	6	12	18	17	25	9	2	Trimodal
MEDICINA VETERINÁRIA	1	3	1	4	9	21	24	20	9	1	Bimodal
ZOOTECNIA	1	2	1	2	8	14	14	39	17	2	Monomodal

Distribuição Percentual das médias escolares, no ano de 1974,
em função dos cursos existentes. (Valores Percentuais)

CURSOS	MÉDIAS										MODA
	0 - 1	1 - 2	2 - 3	3 - 4	4 - 5	5 - 6	6 - 7	7 - 8	8 - 9	9 - 10	
ÁREA I											
LIC. EM ECONOMIA DOMÉSTICA	1	2	7	28	26	12	9	9	4	2	Monomodal
EST. SOCIAIS - MORAL E CÍVICA	1	1	2	10	13	15	20	23	10	5	Monomodal
ÁREA II											
AGRONOMIA	1	3	6	17	17	14	16	18	7	1	Bimodal
ENGENHARIA DE PESCA	2	4	8	18	15	14	14	17	7	1	Bimodal
ENGENHARIA FLORESTAL	-	-	-	-	-	-	-	-	-	-	-
LICENCIATURA EM CIÊNCIAS	-	-	-	-	-	-	-	-	-	-	-
ÁREA III											
BEL. EM CIÊNCIAS BIOLÓGICAS	2	6	7	18	18	13	13	15	6	2	Bimodal
MEDICINA VETERINÁRIA	1	1	4	14	16	14	18	22	9	1	Bimodal
ZOOTECNIA	2	6	8	20	16	11	12	16	7	2	Bimodal

Distribuição Percentual das médias escolares, no ano de 1975,
em função dos cursos existentes. (Valores Percentuais)

CURSOS	MÉDIAS										MODA	
	0 - 1	1 - 2	2 - 3	3 - 4	4 - 5	5 - 6	6 - 7	7 - 8	8 - 9	9 - 10		
<u>ÁREA I</u>												
LIC. EM ECONOMIA DOMÉSTICA	-	1	3	10	14	12	17	25	12	6	Bimodal	
EST. SOCIAIS - MORAL E CÍVICA	1	-	1	6	9	10	24	31	15	3	Monomodal	
<u>ÁREA II</u>												
AGRONOMIA	1	3	6	17	18	14	13	17	8	3	Bimodal	
ENGENHARIA DE PESCA	2	4	5	15	19	17	17	15	5	1	Monomodal	
ENGENHARIA FLORESTAL	-	-	-	-	-	-	-	-	-	-	-	
LICENCIATURA EM CIÊNCIAS	-	-	-	-	-	-	4	-	-	-	-	
<u>ÁREA III</u>												
BEL. EM CIÊNCIAS BIOLÓGICAS	3	7	10	20	17	13	11	13	5	1	Bimodal	
MEDICINA VETERINÁRIA	1	2	4	15	19	17	15	17	8	2	Bimodal	
ZOOTECNIA	3	7	8	16	15	15	15	15	4	2	Monomodal	

2.3.10 - Quadro Demonstrativo de aproveitamento escolar, no 2º semestre de 1980.

D E P A R T A M E N T O S	ALUNOS MATRICULADOS	ALUNOS APROVADOS		ALUNOS INABILITADOS	
		ABSOLUTO	RELATIVO	ABSOLUTO	RELATIVO
01 - FÍSICA E MATEMÁTICA	3.550	1.935	55	1.615	45
02 - QUÍMICA	1.796	957	53	839	47
03 - BIOLOGIA	3.219	2.217	69	1.002	31
04 - MORFOLOGIA E FISILOGIA ANIMAL	1.892	1.534	81	358	19
05 - LETRAS E CIÊNCIAS HUMANAS	3.775	2.242	59	1.533	41
06 - AGRONOMIA	2.269	1.609	71	660	29
07 - TECNOLOGIA RURAL	983	837	85	146	15
08 - MEDICINA VETERINÁRIA	1.400	1.369	98	31	02
09 - ZOOTECNIA	1.296	1.123	87	173	13
10 - PESCA	533	430	81	103	19
11 - EDUCAÇÃO	1.545	1.373	89	172	11
12 - CIÊNCIAS DOMÉSTICAS	501	490	98	11	02
TOTAIS:	22.759	16.116	71	6.643	29

2.3.11 — Demonstrativo de aproveitamento escolar, por disciplina, no 2º semestre de 19 80

FÍSICA E MATEMÁTICA

CÓDIGO	DISCIPLINAS	ALUNOS MATRICULADOS	ALUNOS APROVADOS		ALUNOS INABILITADOS	
			ABSOLUTO	%	ABSOLUTO	%
010 223	Física Geral	59	45	77	14	23
022 223	Física I	297	120	40	177	60
024 223	Física II	239	145	67	94	33
054 223	Termodinâmica Técnica	42	36	85	06	15
065 223	Mecânica Aplicada	156	99	63	57	37
116 223	Estrutura da Matéria	05	05	100	-	-
136 223	Instrumentação	04	04	100	-	-
115 223	Eletromagnetismo	12	08	67	04	34
685 223	Física Moderna	34	26	76	08	24
103 223	Mecânica Geral I	22	08	36	14	64
	Mecânica Geral II	03	03	100	-	-
124 223						
010 223	Matemática	284	168	59	116	41
020 223	Geometria Descritiva	334	145	43	189	57
030 223	Geometria Analítica	388	171	44	217	56
040 223	Cálculo I	399	211	53	188	47
051 223	Elementos de Estatística	33	25	76	08	24
061 233	Bioestatística	147	95	65	52	35
071 223	Desenho Técnico B	182	146	80	36	20
082 223	Cálculo II	306	170	55	136	45
093 233	Estatística	281	150	53	131	47
103 223	Cálculo III	94	26	28	68	72
114 223	Linguagem Fortran	19	08	42	11	58
134 223	Calculo IV	59	31	53	28	47
145 223	Equações Diferenciais	13	11	85	02	15
150 223	Desenho Técnico A	28	13	46	15	54
153 223	Cálculo Numérico	11	06	55	05	45
181 223	Cálculo Vetorial	46	21	46	25	54
170 223	Desenho Geométrico	20	15	75	05	25
160 223	Fund. Mat. Elementar	11	07	64	04	36
215 223	Variáveis Complexas	06	06	100	-	-
205 223	Análise Matemática	06	06	100	-	-
193 223	Algebra Linear	10	05	50	05	50

Demonstrativo de aproveitamento escolar, por disciplina, no 2º semestre de 1980.

QUÍMICA

CÓDIGO	DISCIPLINAS	ALUNOS MATRICU- LADOS	ALUNOS APROVADOS		ALUNOS INABILITADOS	
			ABSOLUTO	Z	ABSOLUTO	Z
QUI						
J10 223	Química Geral	218	117	54	101	46
020 223	Química Inorgânica	108	84	78	24	22
030 223	Química Orgânica I	553	256	46	297	54
040 223	Quím. Analítica Qualitativa	448	190	42	258	58
051 223	Quím. Analítica Quantitativa	244	167	68	77	32
063 223	Análise Orgânica	10	07	70	03	30
073 223	Química Orgânica II	21	09	43	12	57
083 223	Química Vegetal	138	85	62	53	38
094 223	Química Física I	13	08	62	05	38
107 223	Química Física II	08	07	88	01	12
153 223	Química Aplicada I	08	07	88	01	12
164 223	Química Aplicada II	05	04	80	01	20
142 223	Análise Instrumental	09	08	89	01	11
139 223	Qui. Nut. Min. Plantas (optativa)	13	08	62	05	38

Demonstrativo de aproveitamento escolar, por disciplina, no 2º semestre de 1980 .

BIOLOGIA

CÓDIGO	DISCIPLINAS	ALUNOS MATRICU- LADOS	ALUNOS APROVADOS		ALUNOS INABILITADO	
			ABSOLUTO	%	ABSOLUTO	I
BLB						
010 223	Morfol. e Anatomia Vegetal	337	156	46	181	54
021 223	Fisiologia Vegetal	298	183	61	115	39
032 223	Botanica Sistemática	141	109	77	32	23
043 223	Ecolog. Veg. e Fitogeografia	93	74	80	19	20
053 223	Ecolog. Ger. e Conservacionismo	32	29	88	3	12
070 223	Botânica das Forrageiras	110	76	69	34	31
083 223	Botanica Econômica	9	9	100	-	-
BLG						
010 223	Genética Geral	403	206	51	197	49
021 223	Genética e Evolução	46	43	93	3	07
033 223	Biologia Molecular	18	13	72	5	28
055 223	Genética Vegetal	76	64	84	12	16
065 223	Citogenética	-	-	-	-	-
076 223	Biometria	21	21	100	-	-
087 223	Genética das Populações	19	13	68	6	32
BLM						
012 233	Microbiologia	241	228	93	15	07
023 233	Microbiol. e Imunologia	115	105	91	10	08
033 223	Microbiol. dos Alimentos	46	35	76	11	24
BLZ						
010 223	Biologia Geral	203	106	52	97	48
020 223	Zoologia Geral	559	343	61	216	39
031 223	Zoologia Aplicada	124	103	83	21	17
041 233	Entomologia I	142	106	75	36	25
051 223	Parasitología I	117	89	76	28	24
072 223	Entomologia II	15	11	73	4	27
082 223	Parasitología II	114	95	83	19	17

Demonstrativo de aproveitamento escolar, por disciplina, no 2º semestre de 1980 .

MORFOLOGIA E FISILOGIA ANIMAL

CÓDIGO	DISCIPLINAS	ALUNOS MATRICULADOS	ALUNOS APROVADOS		ALUNOS INABILITADOS	
			ABSOLUTO	%	ABSOLUTO	2
MFF						
010 233	Biofísica	118	103	87	15	13
021 223	Bioquímica	392	292	74	100	26
033 223	Fisiologia I	194	171	88	23	12
44 223	Fisiologia II	148	132	89	16	11
54 223	Farmacologia	133	93	70	40	30
065 223	Fisiolog.Geral e Comparada	25	25	100	-	-
075 223	<u>Elem.de</u> Fisiologia Humana	44	41	93	03	07
087 223	Psicobiologia	10	10	100	-	-
FM						
10 223	<u>Elem.de</u> Anatomia Humana	48	34	71	14	29
20 223	Anatom.dos Anim.DomésticosI	278	222	80	56	20
031 143	Anat.dos An.Domésticos II	141	120	85	21	15
042 143	Anat.dos An.Domésticos III	98	76	78	22	22
052 223	Citologia	13	13	100	-	-
062 223	Histologia e Embriologia I	90	77	86	13	14
073 143	Anat.dos An.Domésticos IV	25	24	96	01	04
083 223	Histologia e Embriologia II	132	101	77	31	23

Demonstrativo de aproveitamento escolar, por disciplina, no 2º semestre de 1980

LETRAS E CIÊNCIAS HUMANAS

CÓDIGO	DISCIPLINAS	ALUNOS MATRICU- LADOS	ALUNOS APROVADOS		ALUNOS INABILITADO	
			ABSOLUTO	%	ABSOLUTO	%
CHE						
010 223	Economia Rural I	320	267	83	53	17
031 223	Introdução a Economia	45	40	89	05	11
042 223	Economia Pesqueira	32	24	75	08	25
051 223	Administração Rural	273	181	67	92	33
062 223	Planejamento Agropecuária	32	30	93	02	07
071 223	Economia Florestal	31	12	39	19	61
	Administração Florestal	15	11	73	04	27
CHL						
010 223	Português I	159	121	76	38	24
021 223	Português II	156	114	73	42	27
031 223	Literatura Brasileira	11	10	91	01	09
CHP						
010 223	Psicologia Geral I	195	168	86	27	14
CHS						
010 303	E.P.B. I	356	222	62	134	38
020 303	Sociologia Geral	314	275	87	39	13
030 223	Antropologia Cultural	37	28	76	09	24
040 223	História da Filosofia	38	30	79	08	21
050 223	Ciência Política I	47	04	09	43	91
060 223	Geog. Fís. e Humana Geral	41	35	85	06	15
070 223	Legislação Pesqueira	21	20	95	01	05
081 303	E.P.B. II	281	193	69	88	31
091 303	Sociolog. do Desenvolvimento	17	13	76	04	24
101 303	Sociolog. Rural e Urbana	68	41	60	27	40
121 223	Métodos e <u>Tec. de</u> Pesquisa	26	20	77	06	23
132 303	Cultura Brasileira	19	12	63	07	37
141 303	Ciência Política II	33	19	57	14	43
151 303	Hist. do Pensamento Politico	19	15	79	04	21
161 223	Geog. Fís. e Humana do Brasil	22	15	68	07	32
171 303	Elementos de Filosofia	28	19	68	09	32
182 303	Hist. das Doutrinas Morais	30	26	87	04	13
193 303	Hist. Econ. Soc. e Política I	19	16	84	03	16
202 303	Constituições Brasileiras	30	29	97	01	03

Demonstrativo de aproveitamento escolar, por disciplina, no 2º semestre de 1980.

Continuação : LETRAS E CIÊNCIAS HUMANAS

CÓDIGO	DISCIPLINAS	ALUNOS MATRICULADOS	ALUNOS APROVADOS		ALUNOS INABILITADO	
			ABSOLUTO	%	ABSOLUTO	%
225 303	Estudos das Doutr. Sociais	15	14	93	01	07
234 303	Hist.Econ.Soc.e Política II	20	20	100	-	-
246 303	Fundam.da Educ.Moral e Civi-	29	27	93	02	07
258 303	Hist.Econ. Soc.e Política II	21	20	95	01	05
267 303	Fundam.e Prát.de Civismo	04	04	100	-	-
279 303	Hist.Econ.Soc.e Política IV	34	34	100	-	-
283 223	Hist. e Filosof. das Religiões	25	24	96	01	04
194 223	Hist.e Filosof.das <u>Relig.II</u>	27	27	100	-	-
300 223	Polít.e Legislação Florestal	10	09	90	01	10
061 223	Artes Brasileiras	38	33	87	05	13
213 303	Geopolítica do Brasil	24	20	83	04	17

Demonstrativo de aproveitamento escolar, por disciplina, no 2º semestre de 1980 .

AGRONOMIA

CÓDIGO	DISCIPLINAS	ALUNOS MATRICULADOS	ALUNOS APROVADOS		ALUNOS INABILITADOS	
			ABSOLUTO	7.	ABSOLUTO	Z
AGF						
012 223	Pragas e Plantas Cultivada	106	96	65	37	35
023 223	Fitopatología I	140	96	70	44	30
044 223	Fitopatologia II	94	78	84	16	16
AGT						
025 223	Meteor.Física e Sinótica	13	12	92	1	08
023 223	Meteorol. e Climatologia	105	75	73	30	27
044 223	Estát .Aplica Agricultura	132	52	43	80	57
066 223	Horticultura Geral	81	66	81	15	1º
07N 223	Agricultura Especial A	100	85	85	15	15
08N 223	Agricultura Especial B	88	58	66	30	34
10N 223	Tecnologia de Sementes	50	49	97	1	03
12N 223	Cultura da Cana-de-Açúcar	25	22	88	3	12
14N 223	Silvicultura I	114	106	93	8	07
167 223	Olericultura I	84	59	71	25	2º
187 223	Fruticultura	109	92	85	17	15
228 223	Abacaxi e Citricultura	44	39	90	5	10
157 223	Floricultura	35	23	66	12	34
AGS						
022 223	Geologia e Mineralogia	181	106	63	75	37
043 223	Fundam. da Ciência do Solo	160	83	51	77	49
08N 223	Água na Agricultura	94	54	55	40	45
094 223	Fertilidade e Adubação I	132	101	72	31	28
105 223	Fertilidade e Adubação II	21	16	76	5	24
12N 223	Conservação de Solos	63	57	90	6	10
135 043	Solos, Agua e Adubos- Lab.	20	12	60	8	40
14N 223	Irrigação e Drenagem	67	42	64	25	36
AGD						
023 223	Dendrologia	10	6	60	4	40
046 133	Silvimetria	23	12	52	11	48
041 233	Entomologia Florestal	20	17	85	3	15
036 223	Propr. Fís. e Mecan. da Madeira	32	18	56	14	44
254 223	Sementes e Viveiros	17	13	76	4	24
10N 133	Ecologia Florestal	17	11	65	6	35
065 223	Inventário Florestal	18	13	72	5	28
055 223	Práticas Silviculturais.	1º	12	63	7	37

Demonstrativo de aproveitamento escolar, por disciplina, no 2º semestre de 1980 .

Continuação:

AGRONOMIA

CÓDIGO	DISCIPLINAS	ALUNOS MATRICULADOS	ALUNOS APROVADOS		ALUNOS INABILITADOS	
			ABSOLUTO	Z	ABSOLUTO	%
AGD						
045 223	Silvicultura Regional	17	9	53	8	47
24 223	Patologia Florestal	8	8	100	-	-
096 223	Proteção contra Inc. Florest	11	9	82	2	18
078 223	Manejo Florestal	15	14	93	1	07
088 223	Arborização e Paisagismo	20	15	75	5	25

Demonstrativo de aproveitamento escolar, por disciplina, no 2º semestre de 1980 .

TECNOLOGIA RURAL

CÓDIGO	DISCIPLINAS	ALUNOS MATRICU- LADOS	ALUNOS APROVADOS		ALUNOS INABILITADOS	
			ABSOLUTO	%	ABSOLUTO	%
012 223	Topografia I	97	87	90	10	10
023 223	Topografia II	108	79	73	29	27
D33 223	Instal. e Maquinas Aplicadas	17	14	82	03	18
046 223	Motores e Máquinas Agrícolas	71	71	100	-	-
067 223	Máq. e Implementos Agrícolas	35	33	94	02	06
078 223	Construções Rurais	75	73	97	02	03
10 223	Manejo e Bacias Hidrográficas	19	18	95	01	05
157 223	Estrutura em Madeira	24	08	33	16	67
167 223	Explor. e <u>Transp. de</u> Madeiras	20	12	06	08	04
057 223	Tratores Agrícolas (Pot.)	25	23	92	02	08
013 223	<u>Tec. de</u> Produtos Animais A	125	110	88	15	12
323 223	<u>Tecnol. de</u> Prod. Animais B	135	104	77	31	23
336 223	<u>Tecnol. de</u> Prod. Agropecuários A	78	75	96	03	04
046 223	<u>Tecnol. de</u> Prod. Agropecuários B	52	46	88	06	12
53 223	Tecnologia do Pescado I	20	13	65	07	35
064 223	Tecnologia do Pescado II	22	20	91	02	09
078 223	Tecnologia do Açúcar e do Álcool.	20	17	85	03	15
125 223	Tecnologia do Pescado III	15	14	93	01	07
144 223	Fotogrametria e Fotointerpre- tação.	12	11	92	01	08
177 223	Tecnol. dos Produtos Florestais	11	09	82	02	18

Demonstrativo de aproveitamento escolar, por disciplina, no 2º semestre de 1980 .

MEDICINA VETERINARIA

CÓDIGO	DISCIPLINAS	ALUNOS MATRICU- LADOS	ALUNOS APROVADOS		ALUNOS INABILITADOS	
			ABSOLUTO	%	ABSOLUTO	Z
MVC						
015 223	Terapêutica	48	37	77	11	23
027 223	Semiologia	27	25	93	02	07
03N 133	Tec. Cirúrgica Veterinaria	102	101	99	01	01
04N 133	Patolog. Clín. em M. Veterin.	85	84	99	01	01
05N 133	Clin. Cirúrgica Veterinária	40	39	98	01	02
06N 133	Clin. Méd. dos An. Dom. Monogást.	52	51	98	01	02
07N 223	Clin. Med. dos An. Dom. Poligást.	55	53	96	02	04
08N 223	Cl. Med. dos An. Dom. Monog. II	75	75	100	-	-
09N 133	Cl. Méd. dos An. Dom. Polig. II	73	73	100	-	-
MVM						
013 223	Higiene Veterinária e Rural	94	88	94	06	06
02N 223	Doenç. Infecto-Cont. dos A.D.	55	54	98	01	02
03N 223	Doenç. Parasit. dos An. Domést.	51	45	88	06	12
04N 223	Doenç. Inf. Cont. dos A.D. II	77	77	100	-	-
05N 223	Higiene Veter. e Saúde Pub.	76	76	100	-	-
06N 223	<u>Insp. de</u> Prod. de Orig. An. A	72	72	100	-	-
97N 223	<u>Insp. de</u> Prod. de Origem An. B	74	74	100	-	-
MVP						
017 233	Patolog. Ger. e Tec. de Necrópsia	46	39	85	07	15
02N 133	Patolgoia Especial	136	121	89	15	11
03N 223	Ornitopatologia	35	32	91	03	09
MVR						
016 223	Fis. da Rep. (Fisiopatologia)	42	41	98	01	02
02N 233	Fis. da Reprod. e Ins. Artif.	39	36	92	03	08
03N 223	Obstetrícia Veterinária	77	76	99	01	01

Demonstrativo de aproveitamento escolar, por disciplina, no 2º semestre de 1980 .

ZOOTECNIA

CÓDIGO	DISCIPLINAS	ALUNOS MATRICU- LADOS	ALUNOS APROVADOS •		ALUNOS INABILITADOS	
			ABSOLUTO	%	ABSOLUTO	Z
:: 233	Zootecnia Coral	258	232	90	26	10
021 223	Melhoramento Animal	53	31	58	22	42
034 233	Nutrição Animal I	90	78	87	12	13
043 223	Plantas Forrag. e Pastagens I	57	35	61	22	39
054 223	Pl.Forageiras e Pastag. II	34	26	76	08	24
069 223	Alimentos c Alimentação	71	68	96	03	04
075 223	Nutrição Animal II	83	78	94	05	06
088 223	Avaliação Animal	40	35	87	05	13
095 233	Zootecnia Especial	204	196	96	08	04
115 223	Ecologia Animal	52	45	87	07	13
126 223	Agrostolog. e Plantas Tóxica	69	54	78	15	22
138 223	Avicultura I	42	24	57	18	43
148 223	Suínocultura	35	32	91	03	09
157 223	Bovinocultura de Leite	46	40	87	06	13
167 223	Bovinocultura de Corte	54	51	94	03	06
177 223	Caprino-Ovinocultura	43	42	98	01	02
187 223	Equideocultura	17	14	82	03	18
197 223	Cunicultura	35	33	94	02	06
219 223	Avicultura II	07	07	100	-	-
-	Tec. Exp. c/Pastagens	02	02	100	-	-

Demonstrativo de aproveitamento escolar, por disciplina, no 2º semestre de 1980 .

PESCA

CÓDIGO	DISCIPLINAS	ALUNOS MATRICU- LADOS	ALUNOS APROVADOS		ALUNOS INABILITADO	
			ABSOLUTO	I	ABSOLUTO	Z
PSA						
014 223	Limnologia Abiótica	25	25	100	-	-
025 233	Limnologia Biotica	42	41	97	01	03
035 223	Oceanografia Abiótica	42	38	90	04	10
046 233	Oceanografia Biotica	22	20	90	02	10
05N 233	Aquicultura I	20	16	80	04	20
06N 233	Ictiología	15	14	93	01	07
08N 223	Carcionologia	9	07	77	02	23
09N 233	Aquicultura II	19	18	95	01	05
10N 233	Aquicultura III	18	18	100	-	-
PSC						
01N 223	Pesca I	10	10	100	-	-
03N 223	Pesca II	22	22	100	-	-
05N 233	Investigação Pesqueira I	17	13	77	04	23
06N 223	Pesca III	15	15	100	-	-
07N 223	Aspectos da Pesca Brasileira	43	36	84	07	16
08N 233	Investigação Pesqueira II	03	02	65	01	35
09N 223	Administração Pesqueira	05	05	100	-	-
113 223	Biologia Aquatica I	48	39	81	09	09
124 223	Biologia Aquática II	52	41	79	11	21
135 223	Biologia Aquática III	45	24	54	21	46
142 223	Geologia Marinha	33	26	79	07	21

Demonstrativo de aproveitamento escolar, por disciplina, no 2º semestre de 1980 .

EDUCAÇÃO

CÓDIGO	DISCIPLINAS	ALUNOS MATRICU- -----	ALUNOS APROVADOS		ALUNOS INABILITADOS	
			ABSOLUTO	%	ABSOLUTO	%
EDC						
010 223	Estrut. e Func. do Ensino 1º G	136	114	84	22	16
031 223	Psicologia da Educação I	132	120	91	12	9
051 223	Estrut. e Fund. do <u>Ens. de</u> 2º G	138	124	90	14	10
061 223	Orientação Profissional	129	112	87	17	13
091 223	Extensão Rural I	248	236	95	12	5
142 223	Currículos e Programas	109	88	81	21	19
162 223	Extensão Rural II	202	192	95	10	5
182 223	Psicologia da Educação II	124	109	88	15	12
203 223	Didática I	97	83	86	14	14
234 223	Didática II	52	47	90	5	10
265 223	Prática de Ensino I	57	56	98	1	2
286 075	Prática de Ensino II	95	92	97	3	3

Demonstrativo de aproveitamento escolar, por disciplina, no 2º semestre de 1980 .

CIÊNCIAS DOMÉSTICAS

CÓDIGO	DISCIPLINAS	ALUNOS MATRICU- LADOS	ALUNOS APROVADOS		ALUNOS INABILITADA	
			ABSOLUTO	%	ABSOLUTO	%
CDA						
010 133	Desenho Artístico	26	26	100	-	-
020 223	Introdução à Arte	15	14	93	01	07
030 223	Psicodinâmica das Cores	11	11	100	-	-
051 223	Estilos de Arte	13	13	100	-	-
061 223	Artes Brasileiras(Folclore)	-	-	-	-	-
076 223	Decoração de Interiores	29	29	-	-	-
CDH						
12 223	Habitação I	14	14	100	-	-
3 223	Habitação II	14	14	100	-	-
032 223	Direito de Família	17	17	100	-	-
047 223	Casamento e Família	34	34	100	-	-
054 223	Organização e Adm.do Lar I	14	14	100	-	-
065 223	Organização e Adm.do Lar II	30	29	97	01	03
D76 223	Educação do Consumidor	25	23	92	02	08
CDN						
014 223	Nutrição I	16	15	94	01	06
024 223	Higiene e Enferm.do Lar I	16	16	100	-	-
036 223	Nutrição II	20	18	90	02	10
045 223	Higiene e Enferm.do Lar II	24	24	100	-	-
057 223-	Preparo e Conserv.do Alim.I	19	18	95	01	05
068 223	Prep.e Conservaç.do Alim.II	26	26	100	-	-
076 223	Puericultura	33	32	97	01	03
08N 223	Planejamento de Refeições	20	19	95	01	05
099 223	Refeições para Coletividade	07	07	100	-	-
DV						
10 223	Têxteis	21	20	95	01	05
22 223	Vestuário I	19	19	100	-	-
33 223	Vestuario II	32	31	97	01	03
	Pratica Familiar	07	07	100	-	-

2.6 - RELACIONAMENTO CURSO / DEPARTAMENTO

2.6.1 - EXISTENTE: Distribuição do aluno/disciplina (matrículas), segundo os cursos e áreas de conhecimento, no 2º semestre de 1980 .

ÁREAS/DEPARTAMENTOS	CIÊNCIAS EXATAS E TECNOLÓGICAS					CIÊNCIAS BIOLÓGICAS E DA SAÚDE					CIÊNC.HUM.LET. E ARTES			TOTAL	
	FÍSICA E MATEMÁTICA	QUÍMICA	AGRONOMIA	TEC.RURAL	PESCA	BIOLÓGIA	MORF. E FIS. ANIMAL	MED. VETERINÁRIA	ZOOTECNIA	L.C.HUMANAS	EDUCAÇÃO	CIÊNC. DOMÉSTICAS			
I															
	LIC. EC. DOMÉSTICA	121	123	-	-	69	51	-	-	320	287	501		1.472	
	MORAL E CÍVICA	59	-	-	-	-	-	-	-	1.088	387	-		1.534	
II															
	AGRONOMIA	980	433	1.746	539	834	328	-	202	471	110	-		5.643	
	ENG. DE PESCA	532	113	13	57	96	31	-	-	152	-	-		1.527	
	ENG. FLORESTAL	283	111	331	110	217	30	-	-	119	-	-		1.201	
	LIC. EM CIÊNCIAS	964	620	62	-	724	134	-	-	769	612	-		3.885	
III															
	BEL. C. BIOLÓGICAS	169	115	-	-	240	137	-	25	78	-	-		764	
	MED. VETERINÁRIA	236	122	-	173	705	954	1.320	360	548	117	-		4.535	
	ZOOTECNIA	206	159	117	104	334	227	80	709	230	32	-		2.198	
	TOTAIS:	3.550	1.796	2.269	983	3.219	1.892	1.400	1.296	3.775	1.545	501		22.759	

2.6.2 - PROGRAMADO; Distribuição do aluno/disciplina (vagas), segundo os cursos e áreas de conhecimento, no 2º semestre de 1980 .

ÁREAS/DEPARTAMENTOS	CIÊNCIAS EXATAS E TECNOLÓGICAS				CIÊNCIAS BIOLÓGICAS E DA SAÚDE				CIÊNCIAS HUM. LET. E ARTES			TOTAL	
	FÍSICA E MATEMÁTICA	QUÍMICA	AGRONOMIA	TEC. RURAL	PESCA	BIOLÓGIA	MORF. E FIS. ANIMAL	MED. VETERINÁRIA	ZOOTECNIA	L.C. HUMANAS	EDUCAÇÃO		CIÊNCIAS DOMÉSTICAS
I	LIC. EC. DOMÉSTICA	169	123	-	-	182	92	-	-	685	757	1.110	3.118
	MORAL E CÍVICA	61	-	-	-	-	-	-	-	2.748	662	-	3.471
II	AGRONOMIA	1.075	494	2.310	860	1.095	369	-	228	478	128	-	7.037
	ENG. DE PESCA	721	123	60	180	1.440	41	-	-	257	-	-	3.004
	ENG. FLORESTAL	491	246	1.080	360	487	31	-	-	342	-	-	3.037
	LIC. EM CIÊNCIAS	1.888	863	80	-	912	277	-	-	859	1.131	-	6.010
III	BEL. C. BIOLÓGICAS	307	123	-	-	243	123	-	34	150	-	-	980
	MED. VETERINÁRIA	246	123	-	240	852	1.260	2.400	445	514	128	-	6.208
	ZOOTECNIA	292	185	120	180	487	307	120	1.003	307	64	-	3.065
TOTAIS		5.250	2.280	3.650	1.820	4.440	2.500	2.520	1.710	6.340	2.870	1.110	35.930

2.6.3 - EXISTENTE/PROGRAMADO: Distribuição do aluno/disciplína, segundo os cursos e áreas de conhecimento, no 2º semestre de 1980.

ÁREAS/DEPARTAMENTOS	CIÊNCIAS EXATAS E TECNOLÓGICAS					CIÊNCIAS BIOLÓGICAS E DA SAÚDE					CIÊNCIAS HUM. LET. E ARTES			TOTAL
	FÍSICA E MATEMÁTICA	QUÍMICA	AGRONOMIA	TEC. RURAL	PESCA	BIOLOGIA	MORF. E FIS. ANIMAL	MED. VETERINÁRIA	ZOOTECNIA	L.C. HUMANAS	EDUCAÇÃO	CIÊNCIAS DOMÉSTICAS		
I	LIC. EC. DOMÉSTICA	0,72	1,00	-	-	-	0,38	0,55	-	-	0,47	0,38	0,45	0,47
	MORAL E CÍVICA	0,97	-	-	-	-	-	-	-	0,40	0,58	-	-	0,44
II	AGRONOMIA	0,91	0,88	0,96	0,63	-	0,76	0,89	-	0,99	0,86	-	-	0,80
	ENG. DE PESCA	0,74	0,92	0,22	0,32	0,37	0,53	0,76	-	0,59	-	-	-	0,51
	ENG. FLORESTAL	0,58	0,45	0,31	0,31	-	0,45	0,97	-	0,35	-	-	-	0,40
	LIC. EM CIÊNCIAS	0,51	0,72	0,78	-	-	0,79	0,48	-	0,90	0,54	-	-	0,65
III	BEL. C. BIOLÓGICAS	0,55	0,93	-	-	-	0,99	1,11	-	0,52	-	-	-	0,78
	MED. VETERINÁRIA	0,96	0,99	-	0,72	-	0,83	0,76	0,55	1,07	0,91	-	-	0,73
	ZOOTECNIA	0,71	0,86	0,98	0,58	-	0,69	0,74	0,67	0,75	0,50	-	-	0,72
TOTAIS:		0,68	0,79	0,62	0,54	0,37	0,73	0,76	0,56	0,60	0,54	0,45	-	0,63

2.6.4 - Hora-aulas semanais ministradas, segundo os cursos e áreas de conhecimento, no 2º semestre de 1980 .

ÁREAS/DEPARTAMENTOS	CIÊNCIAS EXATAS E TECNOLÓGICAS					CIÊNCIAS BIOLÓGICAS E DA SAÚDE					CIÊNCIAS HUM. LET. E ARTES			TOTAL
	FÍSICA E MATEMÁTICA	QUÍMICA	AGRONOMIA	TEC. RURAL	PESCA	BIOLÓGIA	MORF. E FIS. ANIMAL	MED. VETERINÁRIA	ZOOTECNIA	L.C. HUMANAS	EDUCAÇÃO	CIÊNCIAS DOMÉSTICAS		
I														
	12	16	-	-	-	13	8	-	-	35	58	120		262
	4	-	-	-	-	-	-	-	-	120	54	-		178
II														
	78	64	176	68	-	86	48	-	30	35	12	-		597
	49	16	4	12	107	13	4	-	-	17	-	-		222
	33	28	76	24	-	39	8	-	-	26	-	-		234
	130	72	8	-	-	73	33	-	-	45	88	-		449
III														
	20	16	-	-	-	37	16	-	8	6	-	-		103
	18	16	-	16	-	78	147	164	50	32	8	-		529
	21	24	12	12	-	42	33	8	132	26	4	-		314
	365	252	276	132	107	381	297	172	220	342	224	120		2.888
	TOTAIS:													2.888

2.7 - CUSTO ALUNO/DISCIPLINA

2.7.1 - Estimativa de Custo por matricula aluno/disciplina, no ano de 1980
(la. aproximação)

DESPESAS DEPARTAMENTOS	P E S S O A L		OUTROS CUSTEIOS E CAPITAL	TOTAL	Nº DE MATRI- CULA POR DISCIPLINA (1)	CUSTO MATRI- CULA/DISCIPL. NO DEPARTAM. POR MAT/ALUN (2)	CUSTO DE ADMINISTRAÇ. POR MAT/ALUN (3)	CUSTO POR MATIC./ DISCIPLINA (4)
	TEC. ADMINIST.	DOCENTE						
FÍSICA E MATEMÁTICA	1.165.855	12.143.380	398.300	13.707.535	7.118	1.926	2.773	4.699
QUÍMICA	1.536.429	13.117.581	722.500	15.376.510	3.673	4.186	2.773	6.959
BIOLOGIA	3.602.625	20.212.148	771.800	24.586.573	6.687	3.677	2.773	6.450
MORFOLOGIA E FIS. ANIMAL	2.948.789	14.277.640	766.000	17.992.429	3.750	4.798	2.773	7.571
LETRAS E CIÊNC. HUMANAS	1.847.145	15.464.103	649.000	17.960.248	7.427	2.418	2.773	5.191
ACRONOMIA	6.685.079	24.741.263	1.080.000	32.506.342	4.814	6.752	2.773	9.525
TECNOLOGIA RURAL	4.217.373	10.068.158	595.400	14.880.931	1.889	7.877	2.773	10.650
MEDICINA VETERINÁRIA	5.967.703	14.662.597	2.922.100	23.552.400	2.785	8.457	2.773	11.230
ZOOTECNIA	7.391.617	12.588.008	1.243.600	21.223.225	2.684	7.907	2.773	10.680
PESCA	2.227.137	10.316.264	3.184.200	15.727.601	1.106	14.202	2.773	16.975
EDUCAÇÃO	1.643.019	7.042.928	470.400	9.156.347	2.972	3.080	2.773	5.854
CIÊNCIAS DOMÉSTICAS	762.897	5.051.929	356.700	6.171.526	1.004	6.147	2.773	8.920
ADMINISTRAÇÃO				127.567.409				
TOTALS:	39.995.668	159.685.999	13.160.000	340.409.076				

Matriculas aluno/discipl.nos dois semestres = 45.999 / (1) Matricula dos 2 semestres; (2) "TOTAL" ÷ (1); (3) Adm.÷45.999; (4) 2 + 3

UFRPE

3.1 - CORPO DOCENTE DE PÓS-GRADUAÇÃO

3.1.1 - Distribuição do Corpo Docente de Mestrado, por curso, segundo a qualificação e procedência no 29 semestre de 1980 .

CURSOS / ÁREAS	* TOTAL DOCENTES	QUALIFICAÇÃO/PROCEDÊNCIA			
		Nº DOUTORES		Nº MESTRES	
		UFRPE	OUTRA INS TITUIÇÃO	UFRPE	OUTRA INS TITUIÇÃO
1 - BOTÂNICA: - Problemas das Caatingas - Florística - Fitogeografia - Genética e Melhoramentos - Domínio Conexo	10	05		05	
2 - FITOSSANIDADE - Entomologia - Fitopatologia	07	06	-	01	
3 - CIÊNCIAS DO SOLO E DA ÁGUA: - Gênese e Morfologia do Solo - Química do Solo - Fertilidade do Solo - Irrigação e Drenagem	15	12	01	02	
A - MEDICINA VETERINÁRIA: - Clínica Médica - Clínica da Reprodução	10	01	03	06	
5 - ADMINISTRAÇÃO RURAL: - Comercialização Agrícola - Administração Pública e Empresa Agrícola - Comunicação Rural	10	02	01	05	
TOTAIS:	52	26	05	19	02 02

OBS: *Número de Docentes disponíveis

FONTE: Pró-Reitoria de Pesquisa e Pós-Graduação

3.1 - CORPO DISCENTE DE PÓS-GRADUAÇÃO

a) Mestrado

3.1.1.1 - Matrícula por sexo, Situação e Teses em andamento no 2º semestre de 1980

CURSOS / ÁREAS	VAGAS	CH SEMANAL	S E X O		TOTAL	SITUAÇÃO		TESES EM ANDAMENTO
			MASCULINO	FEMININO		REGULAR	ESPECIAL	
1 - BOTÂNICA: - Problemas das Caatingas - Florística - Fitogeografia - Genética e Melhoramento	20	60	13	20	33	32	01	16
2 - FITOSSANIDADE: - Entomologia - Fitopatologia	-	30	05	03	08	08	-	07
3 - CIÊNCIA DO SOLO E DA ÁGUA: - Gênese e Morfologia do Solo - Química do Solo - Fertilidade do Solo - Irrigação e Drenagem	10	60	13	01	14	14	-	12
4 - MEDICINA VETERINÁRIA: - Clínica Médica - Clínica da Reprodução	08	30	15	05	20	18	02	12
5 - ADMINISTRAÇÃO RURAL: - Comercialização Agrícola - Administração Púb. e Emp. Agrícola - Comunicação Rural	-	30	11	05	16	16	-	08
TOTAIS:	38	-	57	34	91	88	03	55

FONTE: Pró-Reitoria de Pesquisa e Pós-Graduação

b) Especialização

3.2.2 - Alunos matriculados em cursos de Especialização, segundo a carga horária, no 2º semestre de 1980.

CURSOS / DISCIPLINAS	CH SEMANAL	Nº DE TURMAS	Nº DE AL/DISCIP.	Nº DE DOC./DISCIP.	CH SEMANAL DOCENTE
ESPECIALIZAÇÃO EM FITOSSANIDADE - Fitopatologia - Nematóides Fitófagos - Ácaros de Importância Agrícola - Entomologia Agrícola - Defensivos Agrícola e seu Emprego - Legislação Fitossanitária	12 hs	01	19	03	12 hs
ESPECIALIZAÇÃO EM CLÍNICA E REPRODUÇÃO DE RUMINANTES - Genecologia - Andrologia - Inseminação Artificial - Plantas Tóxicas e Intoxicação - Doenças Nutricionais e Matabólicas - Problemas de Clínica de Ruminantes - Problemas de Clínica da Reprodução	40 hs	01	28	02	20 hs

-UFRPE

PESQUISA

4.1 - ATIVIDADES DE PESQUISA

4.1.1- Atividades de Pesquisa, segundo a carga horária, com o envolvimento de docentes e discentes, no 2º semestre de 1980 .

DEPARTAMENTOS	Nº DE PROJETOS EM ANDAMENTO	Nº DE PROJETOS CONCLUÍDOS	DOCENTES ENVOLVIDOS COM PESQUISA	
			Nº	TOTAL CH SEMANAL
AGRONOMIA	14	02	17	289
PESCA	03	03	06	85
BIOLOGIA	07	03	08	151
TECNOLOGIA RURAL	05	01	03	56
QUÍMICA	04	01	05	100
ZOOTECNIA	11	03	17	200
TOTAIS :	44	13	56	881

Nº DE PESQUISA DE INICIATIVA DA INSTITUIÇÃO	Nº DE PESQUISA SOLICITADAS POR TERCEIROS	ALUNOS EM ATIV. DE PESQUISA	
		Nº	TOTAL CH SEMANAL
27	17	20	400

FONTE: Pró-Reitoria de Pesquisa e Pós-Graduação

UFRPE

4.1.2 - Docentes em atividades de Pesquisa

DEPARTAMENTO	DOCENTE	TOTAL CH SEMANAL
TECNOLOGIA RURAL	Carlos Alberto B. Schuler	20 hs
	Osani Godoy	16 hs
	Ronaldo Gonçalves Lins	20 hs
QUÍMICA	Arnóbio Gonçalves de Andrade	20 hs
	José Calazans S. da C. Filho	20 hs
	Francisco de O. Magalhães	20 hs
	Emanoel Lopes de Albuquerque	20 hs
	Naira Maria A. Pinto	20 hs
BIOLOGIA	Geraldo P. de Arruda	11 hs
	Solange Ma. Fernandes Rocha	20 hs
	Tânia Ma. B. Ramos dos Santos	20 hs
	Rosimar B. Lima	20 hs
	Célia Marinho da C. Soares	20 hs
	Ana Ma. Laet Cavalcanti Nascimento	20 hs
	Vilma de O.A. Lima	20 hs
	Newton Banks	20 hs
PESCA	Rosa de Lima S. Melo	15 hs
	Antonio Lisboa Nogueira	10 hs
	Lucy Moreira de Barros França	15 hs
	Liana Marília B. Fernandes	15 hs
	Ma. Sálete de S. Barreto	15 hs
	Ayrton Fernandes da Costa	15 hs
ZOOTECNIA	Joaquim José Bastos de Faria	30 hs
	Antonio de Pádua M. Fernandes	10 hs
	Arthur Roberto Lapa de Carvalho	30 hs
	Alberto Neves Costa	10 hs
	Gilberto Bitu Primo	10 hs
	Iderval Farias	10 hs
	João Batista Oliveira dos Santos	10 hs
	José Henrique Filho	10 hs
	José de Carvalho Reis	10 hs

UFRPE

Continuação: Docentes em Atividades de Pesquisa

DEPARTAMENTO	DOCENTE	TOTAL CH SEMANAL
ZOOTECNIA	Sílvio P. Viana	10 hs
	José Mario de Souza Sá	10 hs
	Luiz Gonzaga da Paz	10 hs
	Manoel Francisco de Morais Cavalcanti	10 hs
	Manoel Almeida Castro Júnior	10 hs
	Vera Lúcia Larocerie Lupchinski	10 hs
	Violange Tavares	10 hs
	Mario Almeida Lima	20 hs
AGRONOMIA	Mario Alves Lima Júnior	20 hs
	Maria Menezes	20 hs
	Gilvan Pio Ribeiro	20 hs
	Antonio Fernando Magalhães	20 hs
	Jose Vargas de Oliveira	20 hs
	Marlene Ferreira Falcão	15 hs
	Jose Antonio Aleixo	20 hs
	Neydson Caldas Mattos Ferreira	20 hs
	Elias Margolís	20 hs
	Mauro Coimbra Barreto Costa	20 hs
	Israel Pereira da Silva	8 hs
	Maria das Graças de V. X. Ferreira	8 hs
	Rosa de Lima B. Ramos	20 hs
	Geraldo de Araújo B. Campello	20 hs
	Rildo Sartori Barbosa Coelho	10 hs
	Newton Pereira Stanford	20 hs
	Luiz Carlos Couto	8 hs

4.1.3- Relação das Pesquisas em andamento, por Departamento, no 2º semestre de 1980

= DEPARTAMENTO DE QUÍMICA =

TÍTULO DO PROJETO	PESQUISADOR(ES) ENVOLVIDO(S)	RESOLUÇÃO DO CEPE Nº
01 - Determinação do Princípio Activo das Folhas de <u>Myrcia insularis</u> Berg (Myrtaceae).	Emanoel L. de Albuquerque	R. nº 42/78
02 - Determinação de Traços de Cianeto.	José Calazans S.da C.Filho, F ^{co} . de Oliveira Magalhães	R. nº 22/77
03.- Eficiência de Absorção e Utilização de Fósforo por Dez Variedades de Cana de Açúcar.	Arnóbio Gonçalves de Andrade, Murilo Cesar A. Silva	R. nº 36/80
04 - Estudo Comparativo de Métodos para Determinação de <u>Alu</u> mínio em Plantas.	Neira Ma.Alves Pinto, Arnóbio G. de Andrade, F ^{co} .de Oliveira Magalhães	R. nº 32/80
05 - Determinação de Poluentes Primários e Secundários na Atmosfera.	Vera Maria Soares	

= DEPARTAMENTO DE BIOLOGIA =

TÍTULO DO PROJETO	PESQUISADOR(ES) ENVOLVIDO(S)	RESOLUÇÃO DO CEPE Nº
01 - Variação Mensal dos Flebotomíneos (Diptera Psychodidae) de Dois Irmãos - Açude da Prata - Recife - PE.	Má. Helena C.C.de Oliveira, Ma. do Carmo A. Leal.	R.Nº 51/78
02 - Estudo do Comportamento, Incidência e Distribuição do <u>Marshallius anacardii</u> (Coleoptera-Curculionidae) do Estado de Pernambuco.	Vilma de Oliveira A.Lima	R.Nº 65/80
03 - Levantamento das Cochonilhas (Hemoptera, coccoidae) que Ocorrem sobre Plantas Nativas e Cultivadas no Estado de Pernambuco.	Geraldo Pereira de Arruda, Eneide C. de Arruda	R.Nº 16/74
04 - Contribuição ao Estudo Anatômico das Pterodófitas do Nordeste. Gênero <u>Adiantum</u> , Fam. Polypodiaceae.	Solange Maria F. da Rocha	R.Nº 45/78
05 - Nutrição Mineral da <u>E. crassipes</u> Solmo	Tânia Maria S.R. dos Santos	R.Nº 158/79
06 - Efeito da Defoliação Parcial na Produção de <u>P.vulgaris</u> e <u>Vigna sinensis</u>	João S.da Silva, Arnóbio Gonçalves, Célia Marinho da C.Soares.	R.Nº
07 - Estudo da Biologia da Cochonilha <u>Diaspis Calyptroides</u> (Hemoptera, Diaspididae)	Geraldo P. de Arruda, Eneide C. de Arruda.	R.Nº
08 - Acarifauna dos Animais Domésticos do Estado de Pernambuco.	Ana Ma.Laet Cavalcanti Nascimento, Ma.Helena C.C.de Oliveira	R.Nº
09 - Estudo do Crescimento da <u>Jibóia</u> (<u>Rhaphidofora aurea</u>) em Solução Nutritiva.	Tarcísio C.de A.Pereira	R.Nº
10 - Influência da Quantidade de Água no Desenvolvimento de <u>Plântulas de Mandacaru</u> .	Tarcísio C.de A.Pereira, Everardo Sampaio.	R.Nº

TÍTULO DO PROJETO	PESQUISADOR(ES) ENVOLVIDO(S)	RESOLUÇÃO DO CEPE Nº
01 - Aspecto Histológico e Histoquímico do Trato Digestivo de Mugil, sp.	Lúcia Pires F. Travassos, Debora F. de Mello Feitosa	R. nº 30/76
02 - Estudo Sobre a Anatomia Microscópica do Gallus domesticus.	Severino Dioscódio de Oliveira, Maria Claudete V. F. da Silva, José Cassemiro de L. Albuquerque	R. nº 180/79
03 - Mascagnia rígida L.- Tentativa de Extração de seu Princípio Ativo e sua Farmacodinâmica em Bovinos e em Peixes.	Sergio Wladimir de Siqueira, Ayrton A. da Silva e Ariosto A. da Silva	R. nº 44/78
04 - Aspectos Morfológicos e Histoquímicos das Glandulas Esofágicas de <u>Cerdacion Thaus</u> .	Debora F. de M. Feitosa, Euclides Feitosa Filho, Lúcia P. F. Travassos.	R. nº
05 - Estudo Morfológico do Pulmão de Dasypus Novemcinctus (tatu)	Ma. Claudete V. F. da Silva, Severino Dioscódio de Oliveira, José Cassemiro de L. Albuquerque	R. nº
06 - Alguns Aspectos Morfológicos e Histoquímicos do processo de Formação de Queratina em Estômago de Ruminantes	Ma. Claudete V. F. da Silva, Debora de M. Feitosa, Lúcia P. F. Travassos, Ma. da Conceição L. A. Almeida.	R. nº

- Relação das Pesquisas em andamento, por Departamento, no 2º semestre de 1980.
 = DEPARTAMENTO DE LETRAS E CIÊNCIAS HUMANAS =

TÍTULO DO PROJETO	PESQUISADOR (ES) ENVOLVIDO (S)	RESOLUÇÃO DO CEPE Nº
01 - Estudo Sócio-Cultural das Bandas de Pífanos em Per nambuco.	Raymundo Dall'Agnol	R. nº 49/78
02 - Estudo Sócio-Antropológico das Manifestações Lúdico- Religiosas das Populações Rurais de Pernambuco.	Roberto Benjamin, Waldenir C. J. C. de Araújo, Edval Marinho, Raymundo Dall'Agnol	R. nº 123/76
03 - A Disciplina Métodos e Técnicas de Pesquisa como disciplina Instrumental em Cursos de Graduação.	Waldenir C. J. C. de Araújo, Zaida Ma. C. Cavalcanti.	R. nº 159/79

= DEPARTAMENTO DE AGRONOMIA =

TÍTULO DO PROJETO	PESQUISADOR(ES) ENVOLVIDO(S)	RESOLUÇÃO DO CEPE Nº
01 - Determinação do Coeficiente da Uniformidade em Rega por Aspersão nas Zonas Fisiográficas do Litoral-Mata, Sertão Central e Sertão do São Francisco, em Pernambuco.	Geraldo de A.B.Campello, Pedro Noberto de Oliveira, Rivaldo C. Mafra, Antonio F. de Albuquerque.	R.Nº 114/76
02 - Estudo da Propagação Vegetativa da Espécie Mimosa caesalpinifolia (sabiá).	José Antonio A.da Silva, Álvaro Antonio Magalhães Lêdo.	R.Nº 105/78
03 - Estudo da Dormência em Sementes Florestais Nativas e Métodos para sua Quebra.	Álvaro Antonio de M.Lêdo, José Antonio Aleixo da Silva, Mauro Coimbra.	R.Nº 75/78
04 - Efeito de Diferentes Épocas de Colheita, Tratamento e Idades Sobre a Germinação de Sementes de Capim (<u>Chorizortonoton Doell</u>)	Mauro Coimbra B.Costa, Antonio de Pádua M.Fernandes, Iderival Farias.	R.Nº 29/80
05 - Comportamento da Fração Macroelástica e suas Relações como Fonte de Macro e Micronutrientes nos Solos do Agreste de Pernambuco.	Marlene F.Palção	R.Nº 16/78
06 - A Variação da Intensidade de Precipitação no Nordeste.	Antonio F.C.de Albuquerque Neto	R.Nº 66/77
07 - Determinação de Fontes de Resistência em Variedades de Algodão (<u>Gossypium hirsutum</u> e <u>G.hirsutum</u> var. <u>Marie-Ga-lante</u>). Cultivadas na Presença do Complexo <u>Meloidogyne incognita</u> e <u>F.oxysporum</u> f. sp. <u>vasinfectum</u> .	Maria Menezes	R.Nº 42/80
08 - Emprego de Rochas Potássicas como Fertilizantes	A.F. Magalhães	R.Nº
09 - Seleção de Método Rápido para a Determinação de Necessidade de Calagem em Solos de Pernambuco.	Neydson Caldas M.Ferreira, Muri-lo Cesar A.Silva, José Henrique C. P. de Carvalho	R.Nº

Continuação: - Relação das Pesquisas em andamento, por Departamento, no 2º semestre de 1980.

= DEPARTAMENTO DE AGRONOMIA =

TÍTULO DO PROJETO	PESQUISADOR(ES) ENVOLVIDO(S)	RESOLUÇÃO DO CEPE Nº
10 - Levantamento Populacional e Controle Químico da "Cigarri- rinha verde" do feijoeiro, <u>Empoasca kraemerii</u> (Homopte- ra, Cicadellidae)	José Vargas de Oliveira	R.Nº
11 - Identificação das viroses dos Feijoeiros macassar (Vigna uniquiculata) e comum (Phaseolus vulgaris). Que Ocorrem em Pernambuco e Determinação de Fontes de Resistência.	Gilvan Pio Ribeiro, Newton P. Stanford.	R.Nº
12 - Efeito de Diferentes Sistemas de Plantio da Mandioca sobre as perdas por Erosão.	Elias Margolis	R.Nº
13 - Alguns Aspectos da Dinâmica do Nitrogênio em Solos Cul- tivados com Cana de Açúcar no Estado de Pernambuco	Mário A. Lima Júnior	R.Nº
14 - Determinação de Equações de Açúdes do Nordeste com Pes- quisa de Correlação entre os Parâmetros das Equações e as Formações Geológicas ocorrentes nas Bacias Hidráulí- cas dos mesmos Açúdes.	Humberto Carneiro, Zélia Maria Rodrigues Pereira	R.Nº 88/78
15 - Maximização da Produtividade de algumas espécies Hortí- colas, Cultivadas em Solos entubados, Irrigados por Go- tejamento com Solução Nutritiva.	Humberto Carneiro, Geraldo de Araújo.	R.Nº 88/78

TÍTULO DO PROJETO	PESQUISADOR(ES) ENVOLVIDO(S)	RESOLUÇÃO DO CEPE Nº
01 - Determinação do Coeficiente de Uniformidade em Rega por Aspersão nas Zonas Fisiográficas do Litoral Mata, Sertão Central e Sertão de São Francisco, em Pernambuco.	Geraldo de A. B. Campello, Pedro Noberto de Oliveira, Rivaldo Chafre e Antônio Faustino Cavalcanti de A. Neto.	R. nº 114/76
02 - "Ensaio Sobre Desempenho de Trator Anfíbio" e "Implementos para Trabalho Agrícola em Solos de Baixa Capacidade de Suporte".	Ronaldo G. Lins	R. nº 160/79
03 - "Demanda de Potência por Área Trabalhada em Preparo de Solo Agrícola"	Ronaldo G. Lins	R. nº 161/79
04 - Industrialização do Jambo (jambosa vulgaris L.)	Osani Godoy, Walderi Ribeiro	R. nº 166/79
05 - Coletores Solares	Osani Godoy, Pedro N. de Oliveira, Walderi Ribeiro, Geraldo de A. B. Campello, Gener Pinto e Inaldo G. de Menezes.	R. nº 171/79
06 - Sobre a Determinação Indireta de Distância pelo Emprego de Taqueómetros Auto-Redutores e Pela Dupla Medição de Ângulos Verticais.	Carlos Alberto Schuler	R. nº 167/79

* DEPARTAMENTO DE MEDICINA VETERINÁRIA *

TÍTULO DO PROJETO	PESQUISADOR(ES) ENVOLVIDO(S)	RESOLUÇÃO DO CEPE Nº
01 - Replicação, Efeito Citopatogênico e Produção de Antígeno do Vírus da Doença Infecciosa Bursal em Cultura de Linfócitos e de Macrófagos.	Tomoe Noda Saukas	R. Nº 71/80
02 - Transfusão de Sangue em Bovinos e Outras Espécies Domésticas	Guilherme Antº da Costa Filho Sônia F. Fulco, José de Castro de Souza Filho, João Duque Filho, Guilherme Antonio da Costa Júnior.	R. Nº 03/73
03 - Estudo da Toxidez por Plantas em Animais Polígástricos no Estado de Pernambuco	Fernando M.da Silva, Luiz de M.Amorim, José Edvaldo Couceiro, Marcelo Ataíde, Adilson P. Barreto, Agenor V.Gomes, Aercio E. Burichel.	R. Nº 14/75
04 - Anestro Pós-Parto em Vacas da Bacia Leiteira de Pernambuco.	Silvio C.P.Barreto, Claudéci T.F. de Lima, Geraldo F.Saboya, Marcos Antº L. de Oliveira.	R. Nº75/74
05 - Levantamento de Brucelose em Caninos por meio de Testes Rápidos e Lentos com Vistas a Possíveis Implicações de Transmissibilidade ao Homem.	Sebastião José do Nascimento	R. Nº

- Relação das Pesquisas em andamento, por Departamento, no 2º semestre de 1980.

= DEPARTAMENTO DE ZOOTECNIA =

TÍTULO DO PROJETO	PESQUISADOR(ES) ENVOLVIDO(S)	RESOLUÇÃO DO CEPE Nº
01- Emprego de Amiláceo de Babaçu (<u>Orbignya martiana</u> Bab. Rodr.) em Rações para Crescimento e Acabamento de Suínos, com Suplementação de Lisina.	Sílvio P.Viana, João B.O. dos Santos, R. Nº 169/79 José Henrique Filho, Elias de S. Monteiro, Manoel Pto. de Moraes Cavalcanti, José Justino Filho, João P. de Carvalho, Odemar V. dos Reis.	
02- Emprego de Amiláceo de Babaçu (<u>Obiğnya martiana</u> Barb. Rodr.) em Rações para Suínos.	João Batista O.dos Santos, José Henri- que Filho, Joaquim José B.de Faria, Ode- mar Vicente dos Reis.	R. Nº 201/78
03- Estudos de Pastagens Cultivadas e Nativas em Área de Setão Usando Novilhos Fistulados no Esôfago.	Mário de Almeida Lima, Iderval Farias, Antônio de P.M.Fernandes, Arthur Rober- to L. de Carvalho, Marcelo Ataíde, Emma- nuel do G.B. Campello, Sílvio P.Viana.	R. Nº 115/77
04- Efeito de Ureia Aplicada por Via Foliar, na Produção de Matéria Seca e de Proteína do Capim Braquiária (<u>Brachiarria decumbens</u> Stapf.) Durante a Estação das Águas.	Luiz Gonzaga da Paz, Martha Maria V. Li- ma, José Justino Filho, Elias de S. Mon- teiro, João Batista O.Santos, Manoel Francisco M. Cavalcanti, Antonio de Pádua e Iderval Farias.	R. Nº 197/78
05- Avaliação da Espesura do Toicinho em Suínos de Abate em Per- nambuco, e sua Correlação com as Medidas Feitas no Animal vivo.	Alberto N.Costa, Gilberto B. Primo, José de Carvalho Reis.	R. Nº

Continuação- Relação das Pesquisas em andamento, por Departamento, no 2º semestre de 1980.

= DEPARTAMENTO DE ZOOTECNIA =

TÍTULO DO PROJETO	PESQUISADOR(ES) ENVOLVIDO(S)	RESOLUÇÃO DO CEPE Nº
06 - Efeito de Ureia Aplicada por Via Foliar, na Digestibilidade do Capim Braquiária (<u>B.decumbens</u>) Avaliada Através da Técnica dos Sacos de Nylon Suspensos no Rumen.	Luiz Gonzaga da Paz, Martha Maria Vasconcelos L. Matos, José Justino Filho, Elias Monteiro, Mário A. Lima.	
07 - Estudo de Algumas Características Reprodutivas e Produtivas de Rebanhos Puros Holandês e Schwyz Explorados em Diferentes Zonas Fisiográficas no Estado de Pernambuco.	Gilberto Bitu Primo, Emmanuel do C.B. Campello, Alberto N. Costa, Hélio C. Manso.	R. Nº 202/78
08 - Competição de Quatro Gramíneas Forrageiras sob Adubação e Pastoreio Rotativo.	Antonio de Pádua M. Fernandes, Iderval Farias, Mário de A. Lira.	R. Nº 14/78
09 - Consorciação da Palma "Gigante" (<u>Opuntia ficus-indica</u> Mill) com Sorgo Granífero (<u>Sorghum bicolor</u> Linn).	Iderval Farias, Antonio de Pádua M. Fernandes, Mário de A. Lira.	R. Nº 31/80

- Relação das Pesquisas em andamento, por Departamento, no 2º semestre de 1980.

= DEPARTAMENTO DE PESCA =

TÍTULO DO PROJETO	PESQUISADOR(ES) ENVOLVIDO(S)	RESOLUÇÃO DO CEPE Nº
01 - Pospeção do Estuário do Rio Ariquindã.	Luiz Gonzaga G.Lira, Newton Celso B. de Oliveira, Isabel Cristina de São Marinho, Liana Marília B. FERNANDES	R. Nº 52/80
02 - Cultivo de Peixes Marinhos em "Pond-Nets"	José Espinhara da Silva, Aradi A. de Melo, Joel Xavier de Barros	R. Nº
03 - Possibilidade de Cultivo do Muçum (<u>Sybranchus marmoratus</u>)	Liana Marília B. Fernandes	R: Nº 68/79
04 - Estudo do Fitoplâncton do Rio Botafogo.	Lucy M. de B. França, Enide Eskinazi Leça.	R. Nº 164/79
05 - Levantamento da Malafaua do Mesó Litoral Norte de Pernambuco - Olinda	Rosa de Lima S. Mello	R. Nº
06 - Levantamento do Zooplâncton, com Ênfase às Larvas de Crustáceos Cultiváveis Economicamente, no Litoral Sul de Pernambuco.	Maria Salete R. de Santana	R. Nº
07 - Estudo dos Crustáceos Decápodos Natantes (Camarões)	Marilena R. Porto	R. Nº

- Relação das Pesquisas em andamento, por Departamento, no 2º semestre de 1980.
= DEPARTAMENTO DE EDUCAÇÃO =

TÍTULO DO PROJETO	'PESQUISADOR(ES) ENVOLVIDO(S)	'RESOLUÇÃO DO CEPE Nº
01 - Produção de um Livro Texto: Metodologia da Pesquisa Aplicada às Ciências Comportamentais.	Merval de Souza Rosa	R. nº 168/79
02 - Determinação de Uma Metodologia Operacional para Montagem de um Sistema de Supervisão Pedagógica ao Ensino Agrícola.	Maria Madalena R. dos Santos.	R. nº 05/75
03 - Habitação Básica em Agropecuária-Fundamentos Curriculo, Metodologia e Avaliação (SELEÇÃO DE HABILITAÇÕES BÁSICAS)	Carlos Alberto Tavares	R. nº
04 - Estudos dos Recursos Humanos das Comunidades dos Córregos Agrícolas do Nordeste.	José Edson Gomes da Silva	R. nº 39/73

UFRPE

EXTENSÃO

5.1 - ATIVIDADES DE EXTENSÃO

5.2 - Atividades de extensão desenvolvidas, através de cursos e estágios, no 2º semestre de 1980 .

C U R S O S						E S T Á G I O S		
ESPECIFICAÇÃO / DISCIPLINA	CHS CURSO	Nº DE TURMA	Nº DE AL./DISC.	Nº DE DOC./DISC.	CH SEMANAL DOCENTE	ESPECIFICAÇÃO	CH SEMANAL	Nº DE ALUNOS
<u>PROJETO ALUNO-INSTRUTOR</u>								
Construção de Reservatórios para Píxicultura	60 hs	01	20	10		- Em Escritórios Municipais da EMATER-PE	40	30
Primeiros Socorros e Higiene do Lar	40 hs	01	20	01		- Em Unidades do PROMASA no Interior do estado de Pernambuco.	40	32
Suínocultura	40 hs	01	10	02		- No Projeto Tamanduá, Passira-PE.	40	05
Produção de Mudas de Café	40 hs	01	10	01		- No Projeto Bebedouro Petrolina-PE.	40	04
Apicultura	40 hs	01	12	01		- Em Perímetros Irrigados e Unidades do Projeto Sertanejo do DNOCS	40	06
<u>CURSOS DE EXTENSÃO</u>								
- Construções Rurais	40	01	30	01	04	- Na Comissão de Defesa da Cana-de-açúcar de PE CODECAP	40	03
- Curso de Atualização em Parasitologia Aplicada a Ruminantes	80	01	20	04	48			
- Cunicultura	60	01	20	01	06			
- Organização e Método	30	01	06	01	15			
- Recursos Audio Visuais	160	02	28	10	16	- Aprendizado Agrícola de Santa Rosa do FIEBEM Garanhuns-PE.	40	06

FONTE: Pró-Reitoria de Atividade de Extensão.

Continuação: Atividades de extensão desenvolvidas, através de cursos e estágios, no 2º semestre de 1981.

C U R S O S				E S T Á G I O S			
ESPECIFICAÇÃO / DISCIPLINA	CHS CURSO	Nº DE TURMA	Nº DE AL./DISC.	CH SEMANAL DOCENTE	ESPECIFICAÇÃO	CH SEMANAL	Nº DE ALUNOS
- Mecanização Agrícola	96	01	15	04	- Em U.E.Pa do Instituto de Pesquisa Agronômica do Estado de PE. - Na Estação Experimental da SEMEM-PE. em Cabrobó-PE. - Em Cooperativas Agrícolas Mistas, Filiadas a FECOMIPE. - Estação Experimental do PLANALSUCAR em Carpina-PE.	40	16
						40	04
						40	06
						40	11

PONTE: PRÓ-Reitoria de Atividade de Extensão.

5.1.2 - Docentes em Atividades de Extensão

DEPARTAMENTOS	NOME DOS DOCENTES	TOTAL CH SEMANAL
LETRAS E CIENC. HUMANAS	Roberto Emerson C. Benjamim	12 hs
	Marco Antônio Camaroti	12 hs
	Paulo Wailler da Silva	08 hs
	Waldenir Caldeira de J.Coelho	12 hs
	João Lins de Albuquerque	18 hs
EDUCAÇÃO	Luiz Goes Vieira	24 hs
	Paulo de Moraes Marques	24 hs
PESCA	Antonio Lisboa Nogueira da Silva	08 hs
	Paulo Guilherme de A.Albuquerque	08 hs
TECNOLOGIA RURAL	Osany Godoy	08 hs
C.O.D.A.I.	Roldão de Siqueira Fontes	24 hs

5.1.3 - Atividades de extensão, segundo a população beneficiada no 2º semestre de 1980 .

ESPECIFICAÇÃO	BENEFICIADOS OU ATINGIDOS	QUANTIDADE
<p>01. AÇÃO COMUNITARIA</p> <p>Participação na Campanha de Vacinação contra a Poliomielite, realizada no Recife e no Município de Jaboatao-PE, executada pela Secretaria de Saúde do Estado de PE, com apoio da UFRPE através de 153 estudantes, 3 professores e 2 viaturas.(Inclusiva Unidade Movei de Comunicação).</p>	<p>População Infantil de faixa Etária 0-5 anos de idade, da área de atuação do Posto de saúde de dementino Rocha (Casa Amarela e Adjacências, no Recife), e do Posto de Prazeres (Distrito de Prazeres e Adjacências) em Jaboatão-PE.</p>	<p>70.678 crianças</p>
<p>02. AÇÃO CÍVICO-CULTURAL</p> <ul style="list-style-type: none"> - Comemoração da Semana da Pátria. - Comemoração do dia da Bandeira. 	<p>Professores, Técnicos, Estudantes, Corpo Administrativo da UFRPE e Comunidade residente no Campus Sede.</p>	<p>2.500 pessoas</p>
<p>03. JORNADA UNIVERSITARIA EM INTEGRAÇÃO COM O INCRA</p> <ul style="list-style-type: none"> - Projeção de Filmes Educativos. - Levantamento de Situação Sócio-econômico e Cultural. 	<p>Parceleiros e Familiares residentes no Engenho Bento, situado no Município de Joaquim Nabuco-PE., pertencente a Cooperativa Integral de Reforma Agraria. (CIRA) Caxangá.</p>	<p>15 pessoas</p>
<p>04. CICLOS DE ESTUDOS</p> <ul style="list-style-type: none"> - II Ciclo de Estudos Floresta-la. 	<p>Professores, Técnicos e Estudantes ;</p>	<p>122 Participantes</p>

FONTE: Pró-Reitoria de Atividade de Extensão.

UFRPE

Continuação:- Atividades de extensão, segundo a população beneficiada no 2º semestre de 1980 .

ESPECIFICAÇÃO	BENEFICIADOS OU ATINGIDOS	QUANTIDADE
II Ciclo de Estudos Sociais	Professores, Técnicos e Estudantes	174 participantes
- I Ciclo de Atualização em Medicina Veterinária	Professores, Técnicos e Estudantes	307 participantes
- Perspectiva da Agricultura no Brasil	Professores, Técnicos e Estudantes.	86 participantes
- I Encontro sobre Agronomia para os Trópicos Semi-áridos.	Professores, Técnicos e Estudantes	295 participantes
- I Simpósio de Química	Professores, Técnicos e Estudantes	222 participantes
- 1º. Semana de Assuntos Zootécnicos do Nordeste	Professores, Técnicos e Estudantes	175 participantes
- Seminario de Ação Comunitária	Professores, Técnicos e Estudantes	50 participantes

ADMINISTRAÇÃO

UFRPE

6.-1 - APOIO ADMINISTRATIVO

6-1.1 - Quadro e Tabela Permanentes - Lotação no
2º semestre de 1980 .

GRUPO	OCUPADOS		VAGOS	FIXOS
	EST.	CL. T.		
MAGISTERIO	105	310	75	490(*)
ARTESANATO	35	05	37	77
SERVIÇOS AUXILIARES	98	60	176	334
OUTRAS ATIV. DE NÍVEL SUPERIOR	31	11	56	98
OUTRAS ATIV. DE NÍVEL MEDIO	261	73	257	591
SERVIÇOS JURÍDICOS	-	-	03	03
SEGURANÇA E INFORMAÇÕES	-	-	02	02
SERVIÇOS DE TRANSP. OF. E PORTARIA	128	18	157	303
TOTAIS:				

(*) Incluídos 126 Colaboradores e 1 Aux. Ensino fora do PCC.

Lotação do Grupo Magistério

DOCENTES	OCUPADOS		VAGOS	FIXOS	CONTINGENTE DE EXPANSÃO
	EST.	CL. T.			
TITULAR	14	07	16	37	3 = 40
ADJUNTO	48	22	14	84	6 = 90
ASSISTENTE	12	72	09	93	11 = 104
AUX. ENSINO	-	70	20	90	76 = 166
AUX. ENSINO (FORA DO PCC)	-	01	-	01	96 = 400
COLABORADOR	-	126	-	126	
1º E 2º GRAUS	31	12	16	59	
TOTAIS:					
	105	310	75	490	

FONTE: Departamento de Pessoal

6.1.2 - Ocupantes de D.A.S, e D.A.I por vínculo empregatício e sexo, no 2º semestre de 1980 .

CARGOS DE CONFIANÇA	ESTATUTÁRIO		C.L.T.	
	MASCULINO	FEMININO	MASCULINO	FEMININO
D.A.S.	16	1	7	4
D.A.I.	35	29	11	18
TOTAIS:	51	30	18	22

DAS: Masculino = 23
 Feminino = 5
 28

DAI; Masculino = 46
 Feminino = 47
 93

6.1.3 - Distribuição percentual em relação ao número de quinquênios concedidos, no 2º semestre de 1980

GRATIFICAÇÃO ADICIONAL	Nº DE FUNCIONÁRIOS
01 Quinquenio - 5%	32
02 " 10%	43
03 - 15%	266
04 - 20%	210
05 " - 25%	57
06 - 30%	40
07 - 35%	10
TOTAL	658

UFRPE

6.1.4 - Número de Servidores por vínculo empregatício e por sexo, no 2º semestre de 1980 •

G R U P O	ESTATUTARIO		C L .T.		TOTAL
	MASCULINO	FEMININO	MASCULINO	FEMININO	
MAGISTERIO SUPERIOR	67	7	187	111	372
MAGISTERIO 1º e 2º GRAUS	16	15	8	4	43
ARTESANATO	35	-	5	-	40
SERVIÇOS AUXILIARES	65	33	18	42	158
OUTRAS ATIV.NÍVEL SUPERIOR	22	9	6	5	42
OUTRAS ATIV.NÍVEL MÉDIO	240	21	48	25	334
SERVIÇOS DE TRANSP.OF.E PORTARIA	119	9	17	1	146
TOTAIS:	564	94	289	188	1.135

RESUMO: Masculinos: • 853
 Feminino : = 282
 1.135

6.1.5 - Ocupantes dos Cargos de D.A.S, e D.A.I, no 2º semestre de 1980 .

CARGOS DE CONFIANÇA	O C U P A D O S				VAGOS	FIXOS
	ESTATUTARIO		C L .T.			
	UFRPE	Fora	UFRPE	Fora		
D. A. S.	16	1	5	6	1	2º
D. A. I.	64	-	2º	-	7	100
TOTAIS :	80	1	34	6	8	129

FAIXA SALARIAL (RENDA BRUTA - CR\$)	Nº DE DEPENDENTES																		Nº DE SERVIDO- RES	
	0	1	2	3	4	5	6	7	8	9	10	11	12	13	14	15	16	17		18
ATÉ 10.000	42	32	32	31	44	27	30	30	26	26	15	6	7	5	2	2	-	1	1	359
DE 10.000 a 15.000	27	7	22	14	9	8	15	13	11	7	11	6	7	2	1	-	-	2	-	163
DE 15.001 a 20.000	65	17	15	9	8	8	1	2	1	2	-	-	1	-	1	-	-	-	1	131
DE 20.001 a 25.000	35	9	9	13	9	10	3	3	1	3	-	-	1	-	-	-	-	-	-	96
DE 25.001 a 30.000	12	8	7	6	2	1	3	2	-	-	-	-	-	-	-	-	-	-	-	41
DE 30.001 a 35.000	79	9	16	9	3	-	2	-	-	-	-	-	-	-	-	-	-	-	-	118
DE 35.001 a 40.000	15	4	6	8	2	-	-	1	1	-	-	-	-	-	-	-	-	-	-	37
DE 40.001 a 45.000	14	4	4	3	1	-	-	1	-	-	-	-	-	-	-	-	-	-	-	27
DE 45.001 a 50.000	18	12	12	6	3	-	-	-	-	-	-	-	-	-	-	-	-	-	-	51
DE 50.001 a 55.000	14	2	3	3	1	1	-	-	-	-	-	-	-	-	-	-	-	-	-	24
DE 55.001 a 60.000	7	2	5	5	1	1	1	-	-	-	-	-	-	-	-	-	-	-	-	22
DE 60.001 a 65.000	8	1	-	3	2	2	1	2	-	-	1	-	-	-	-	-	-	-	-	20
DE 65.001 a 70.000	2	-	3	1	3	-	-	-	-	-	-	-	-	-	-	-	-	-	-	9
DE 70.001 a 75.000	5	-	2	1	1	1	-	1	-	-	-	-	-	-	-	-	-	-	-	11
DE 75.001 a 80.000	-	-	-	-	1	-	-	1	1	-	-	-	-	-	-	-	-	-	-	3
DE 80.001 a 85.000	-	2	1	1	-	1	-	-	-	-	-	-	-	-	-	-	-	-	-	5
DE 85.001 a 90.000	-	-	-	1	-	1	-	1	-	-	-	-	-	-	-	-	-	-	-	3
MAIS DE 90.000	-	-	-	-	-	-	-	-	1	-	-	-	-	-	-	-	-	-	-	1
TOTAL:	344	109	137	114	90	61	56	57	42	38	27	12	16	7	4	2	-	3	2	1.121

6.2 - ATIVIDADE ADMINISTRATIVA

6.2.1 - Distribuição do Pessoal Técnico-Administrativo, por Departamento, no 2º semestre de 1980 .

ATIVIDADES	F. MAT.	QUÍM.	BIOLOG.	MORF.	L. C. H.	AGRON.	ZOOT.	M. VET.	TEC. RU.	PESGA	EDUC.	C. DOMÉST	TOTAL
AGENTE ADMINISTRATIVO	1	2	7	6	3	4	4	5	4	4	3	3	46
DATILÓGRAFO	2	1	3	1	-	2	2	1	1	-	1	-	14
AGENTE DE PORTARIA	3	4	10	5	3	3	4	7	4	5	3	1	52
LABORATORISTA	-	2	3	3	-	3	-	2	1	-	-	-	14
AUXILIAR OPERACIONAL DE SERV. DIVERSOS ..	-	-	-	4	-	3	5	3	-	1	-	-	16
AGENTE DE ATIVIDADE AGROPECUÁRIA	-	-	-	-	-	-	1	1	-	-	-	-	2
ARTÍFICE ESPECIALIZADO	-	-	-	-	-	6	-	-	1	-	-	-	7
AUXILIAR OPERACIONAL AGROPECUÁRIA	-	-	-	-	-	39	39	4	-	-	-	-	82
AUXILIAR DE ENFERMAGEM	-	-	-	-	-	-	-	1	-	-	-	-	1
AUXILIAR EM ASSUNTOS CULTURAIS	-	-	2	-	-	-	-	-	-	-	-	-	2
TÉCNICO EM ASSUNTOS CULTURAIS	-	-	-	-	-	-	-	-	-	-	2	-	2
DESENHISTA	-	-	-	-	-	-	-	-	-	-	1	-	1
MÉDICO VETERINÁRIO	-	-	-	-	-	-	2	5	-	-	-	-	7
TÉCNICO EM RADIOLOGIA	-	-	-	-	-	-	-	1	-	-	-	-	1
AGENTE DE CINE-FOTOGRAFIA	-	-	-	1	-	-	-	-	-	-	-	-	1
AGENTE DE SERVIÇOS COMPLEMENTAR	-	-	-	-	-	-	-	-	-	-	-	-	-
AGENTE DE SERVIÇO DE ENGENHARIA	-	-	-	-	-	-	-	-	1	-	-	-	1
ENGENHEIRO AGRONOMO	-	-	-	-	-	-	1	-	-	-	-	-	1
AUXILIAR EM ASSUNTOS EDUCACIONAIS	-	-	-	-	-	-	-	-	7	-	-	-	7
TOTAIS:	6	9	25	20	6	60	58	30	19	10	9	4	257

FONTE: Departamento de Pessoal

6.2.2 - Distribuição do Pessoal Técnico-Administrativo, nos órgãos administrativos, no 2º semestre de 1980.

REITORIA	P. REIT. E. GRA- L. GRA- L. GRA- L. GRA-	P. REIT. ATIV. EX- P. P. CPA P. P. CPA P. P. CPA	P. REIT. P. P. CPA P. P. CPA P. P. CPA	P. REIT. PLANEJA- P. P. CPA P. P. CPA	ASS. SE- GUR. IN- FORMAC.	D. PES- SOAL	D. CONT. E FINAN- GAS	D. AS. ESTUDAN- TIL	D. SERV. GERAIS	D. REG. C. ACA- DENICO	BIB. CEN- TRAL	CODAI	ESC. RE- PRES. BR- SILIA	EST. EC. CAPACUR.	IMP. UNI- VERSITA- RIA	N. E. F. DESPOR- TOS	TOTAL
AGENTE ADMINISTRATIVO	8	2	4	3	1	16	6	3	23	5	1	3	-	2	2	1	83
DATILÓGRAFO	2	2	-	1	-	3	-	-	1	3	1	-	-	1	-	-	14
AGENTE DE PORTARIA	5	1	2	2	-	6	1	6	33	1	-	8	1	3	1	1	72
MÉDICO VETERINÁRIO	-	-	-	-	-	-	-	-	-	-	-	-	-	-	-	-	-
TÉC. EM ASSUNTOS ADUCACIONAIS.	-	-	-	1	-	-	-	-	-	-	-	-	-	-	-	-	-
ARQUITETO	-	-	-	-	-	-	-	-	-	-	-	-	-	-	-	-	1
ECONOMISTA	-	-	-	2	-	-	-	-	-	-	-	-	-	-	-	-	2
ENGENHEIRO	-	-	-	2	-	-	-	-	-	-	-	-	-	-	-	-	2
TÉCNICO EM ADMINISTRAÇÃO	-	-	-	1	-	-	-	-	-	-	-	-	-	-	-	-	1
DESENHISTA	-	-	-	-	-	-	1	1	-	-	-	-	-	-	-	-	2
FARMACÊUTICO	-	-	-	4	-	-	-	-	-	1	-	-	-	-	-	-	5
MÉDICO	-	-	-	-	-	2	-	-	-	-	-	-	-	-	-	-	2
ODONTÓLOGO	-	-	-	-	-	5	-	-	-	-	-	-	-	-	-	-	5
CONTADOR	-	-	-	-	-	4	-	-	-	-	-	-	-	-	-	-	4
LABORATORISTA	-	-	-	-	-	-	1	-	-	-	-	-	-	-	-	-	1
TÉCNICO EM CONTABILIDADE	-	-	-	-	-	1	-	-	-	-	-	-	-	-	-	-	1
POSTALISTA (Q. SUPLEMENTAR)	-	-	-	-	-	1	6	-	1	-	-	-	-	-	-	-	8
PSICÓLOGO	-	-	-	-	-	-	-	-	-	-	-	-	-	-	-	-	-
TÉC. EM ASSUNTOS CULTURAIS	-	-	-	-	-	-	-	1	-	-	-	-	-	-	-	-	1
AUX. OPERAC. SERV. DIVERSOS:	-	-	-	-	-	-	-	2	-	-	-	-	-	-	-	-	2
- ÁREA COZINHA	-	-	-	-	-	-	-	2	-	-	-	-	-	-	-	-	2
- ÁREA COPA, ETC.	-	-	-	-	-	-	-	23	-	-	-	-	-	-	-	-	23
AUXILIAR DE ENFERMAGEM	-	-	-	-	-	1	-	-	-	-	-	-	-	-	-	-	1
15	05	06	07	13	01	39	15	38	58	10	02	11	01	06	09	02	232

Continuação - Distribuição do Pessoal Técnico-Administrativo, nos órgãos administrativos,
no 2º semestre de 1980.

RETO- RIA	P. REIT. E. GRA- CAO	P. REIT. ATIV. EX- TENSÃO	P. REIT. P. P. GRA- DUACAO	P. REIT. PLANEJA- MENTO	ASS. SE- GUR. IN- FORMAC.	D. PES- SOAL	D. CONT. E FINAN- CAS	D. AS. ESTUDAN- TIL	D. SERV. GERAIS	D. REG. C. ACA- DENICO	BIB. CEN- TRAL	CODAI	ESC. RE- PRES. BRASILE- IRIA	EST. EC. CAPACIT.	IMP. UNI- VERSITA- RIA	N. E. F. DESPOR- TOS	TOTAL
ARTIF. DE ESTRUT. DE OBRAS E METALURGICA.....	-	-	-	-	-	-	-	-	-	-	-	-	-	-	-	-	-
ARTIF. DE ESTRUT. DE OBRAS E METALURGICA (ESPEC.)	-	-	-	-	-	-	-	-	-	-	-	-	-	-	-	-	-
ARTIF. DE ESTRUT. DE OBRAS E METAL. (ARTIFICE)	-	-	-	-	-	-	-	-	-	-	-	1	-	-	-	-	1
ARTIF. DE MECANICA (CONTRAMESTRE)	-	-	-	-	-	-	-	-	-	-	-	-	-	-	-	-	-
ARTIF. DE MACANICA (ESPECIALIZ.)	-	-	-	-	-	-	-	-	-	-	-	-	-	-	-	-	-
ARTIFICE DE MECANICA (ARTIFICE)	-	-	-	-	-	-	-	-	3	-	-	-	-	-	-	-	3
ARTIF. DE ELET. E COMUNICAO...	-	-	-	-	-	-	-	-	-	-	-	-	-	-	-	-	-
ARTIF. DE ELET. E COMUNIC. (CON- TRAMESTRE)	-	-	-	-	-	-	-	-	-	-	-	-	-	-	-	-	-
ARTIF. DE ELET. E COMUNIC. (ARTI- FICE)	-	-	-	-	-	-	-	-	-	-	-	1	-	-	-	-	1
ARTIF. DE CARP. E MERCENARIA...	-	-	-	-	-	-	-	-	-	-	-	-	-	-	-	-	-
ARTIF. DE CARP. E MERCEN. (ARTIF.)	-	-	-	-	-	-	-	-	-	-	-	1	-	1	-	-	2
ENGENHEIRO AGRONOMO	-	-	-	-	-	-	-	-	2	-	-	-	-	-	-	-	2
AUX. OPERAC. EM AGROPECUARIA	-	-	-	-	-	-	-	-	78	-	-	11	-	35	-	-	124
AUX. OPERAC. DE SERV. DIVERSOS CONSTRUÇÃO CIVIL)	-	-	-	-	-	-	-	-	25	-	-	3	-	2	-	-	30
TELEFONISTA	-	-	-	-	-	-	-	-	3	-	-	-	-	-	-	-	3
MOTORISTA OFICIAL	-	-	-	-	-	-	-	-	19	-	-	-	1	1	-	-	21
	-	-	-	-	-	-	-	-	130	-	-	17	01	95	-	-	187

Continuação - Distribuição do Pessoal Técnico-Administrativo, nos órgãos administrativos
no 2º semestre de 1980.

REITO- RIA	P. REIT. E. GRA- CAO	P. REIT. ATIV. EX- TENSÃO	P. REIT. P. P. GRA- DUACAO	P. REIT. PLANEJA- MENTO	ASS. SE- GUR. IN- FORMAC.	D. PES- SOAL	D. CONT. E FINAN- CAS	D. AS. ESTUDA- NTE	D. SERV. GERAIS	D. REG. C. ACA- DEMICO	BIB. CEN- TRAL	CODAI	ESC. RE- PRES. BRASILIA	EST. EC. FAPACUR,	IMP. UNI- VERSITA- RIA	N. E. F. DESPOR- TOS	TOTAL
ÁREA DE ATENDIMENTO	-	-	-	-	-	1	-	-	-	-	-	-	-	-	-	-	1
AUXILIAR DE SERVIÇOS COMPLEMENTARES	-	-	-	-	-	-	-	-	-	-	1	-	-	-	-	-	1
BIBLIOTECÁRIO	-	-	-	-	-	-	-	-	-	-	3	-	-	-	-	-	3
ARTIF. ARTES GRÁFICAS (CONTRA- MESTRE)	-	-	-	-	-	-	-	-	-	-	-	-	-	-	2	-	2
ARTIF. ARTES GRÁFICAS (ARTIF. ESPEC.)	-	-	-	-	-	-	-	-	-	-	-	-	-	-	1	-	1
ARTIF. ARTES GRÁFICAS (ARTIFICE)	-	-	-	-	-	-	-	-	-	-	-	-	-	-	3	-	3
ARTIF. ARTES GRÁFICAS (AUX. DE ARTIFICE)	-	-	-	-	-	-	-	-	-	-	-	-	-	-	3	-	3
TÉCNICO EM COMUNIC. SOCIAL	-	-	-	-	-	-	-	-	-	-	-	-	-	-	2	-	2
AGENTE DE MECANIZAÇÃO DE APOIO	-	-	-	-	-	1	-	-	-	-	-	-	-	-	-	-	1

6.2.3 - Distribuição dos Docentes por faixa etária,
no 2º semestre de 1980.

FAIXA ETÁRIA	Nº DE DOCENTES
25 a 30 anos	60
31 a 35	70
36 a 40 anos	82
41 a 45 anos	59
46 a 50 anos	59
51 a 55 anos	40
56 a 60 anos	21
61 a 65 anos	10
66 a 69 anos	6
TOTAL:	407

6.2.4 - Distribuição dos servidores Técnico-Administrativos
por faixa etária, no 2º semestre de 1980 »

FAIXA ETÁRIA	Nº DE TÉCNICO-ADMINISTRATIVOS
20 a 25 anos	9
26 a 30 anos	25
31 a 35 anos	49
36 a 40 anos	126
41 a 45 anos	134
46 a 50 anos	129
51 a 55 anos	119
56 a 60 anos	69
61 a 65 anos	38
66 a 69 anos	26
TOTAIS:	724

6.3 - BIBLIOTECA CENTRAL

6.3.1 - Acervo da Biblioteca Central da UFRPE,
no 2º semestre de 1980.

LIVROS		PERIÓDICOS		OUTRAS PEÇAS	
VOLUMES EXISTENTES	ADQUIRIDOS NO SEMESTRE	EXEMPLARES EXISTENTES	ADQUIRIDOS NO SEMESTRE	EXEMPLARES EXISTENTES	ADQUIRIDOS NO SEMESTRE
VOLUMES : 12.958	518	PERÍODICOS: 1.030	TIT. CORRENTES: 91	TESES: 180	TESES: 73
EXEMPLARES: 7.129		TIT. CORRENTES: 180			
TOTAL ACERVO 20.087		•			

6.3.2 - Movimento de leitura da Biblioteca Central, no 2º sem. de 1980 .

FREQÜÊNCIA NO SEMESTRE	CONSULTAS NO SEMESTRE	EMPRÉSTIMO A DOMICÍLIO NO SEMESTRE
47.434	10.211	9.527

FONTE: Biblioteca Central

6.4 - ORÇAMENTO E FINANÇAS

6.4.1- Quadro de Detalhamento da Programação Orçamentária

- Exercício Financeiro de 1980 .

(EM Cr\$ 1,00)

IDENTIFICAÇÃO DO PROJ./ATIVIDADE	ELEMENTO DE DESPESA	DENOMINAÇÃO LITERÁRIA	FONTES FINANCIADORAS DOS RECURSOS			TOTAL	DESPESA REALIZADA	SALDO DISPONÍVEL
			TESOURO	R. INTERNAS	CONVÊNIOS			
08.43.196.2031.001 IKAS E TAMANDARÉ	3131.01	VENCIMENTOS E VANTAGENS	15.384.000	-	-	-	15.282.780	101.220
	3131.02	DESPESAS VARIÁVEIS	970.000	-	-	-	335.404	634.596
	3113.00	OBRIGAÇÕES PATRONAIS	1.036.000	-	-	-	742.165	293.835
	3120.00	MATERIAL DE CONSUMO	1.300.000	-	-	-	1.298.680	1.320
	3131.00	REM.SERVIÇOS PESSOAIS	400.000	90.000	-	-	489.993	7
	3132.00	OUTROS SERV.DE TERCEIROS	900.000	-	-	-	866.069	33.931
	3253.00	SALÁRIO-FAMÍLIA	640.000	-	-	-	338.550	301.450
	4120.00	EQUIP. E MAT.PERMANENTE	700.000	-	-	-	624.256	75.744
		SUB-TOTAL	21.330.000	90.000	-	-	19.977.897	1.442.103
	08.44.054.2268.000 PESQUISA	3111.01	VENCIMENTOS E VANTAGENS	-	-	1.552.000	95.000	1.658.882
3111.02		DESPESAS VARIÁVEIS	-	-	416.000	-	211.946	204.054
3113.00		OBRIGAÇÕES PATRONAIS	-	-	286.000	30.000	304.291	11.709
3120.00		MATERIAL DE CONSUMO	660.000	-	925.000	108.000	1.435.201	277.799
3131.00		REM.DE SERVIÇOS PESSOAIS	240.000	-	1.458.000	278.000	1.279.496	696.504
3132.00		OUTROS SERV.DE TERCEIROS	600.000	250.000	1.360.000	188.000	1.282.003	1.115.997
3222.04		TRANSFERÊNCIAS	-	450.000	-	-	450.000	-
3120.00		EQUIP.E MAT. PERMANENTE	1.000.000	-	1.282.000	3.000	1.726.056	558.944
4311.00		TRANSFERÊNCIA DE CAPITAL	-	350.000	-	-	350.000	-
		SUB-TOTAL	2.500.000	1.050.000	7.279.000	702.000	8.697.875	2.833.125

Continuação: Quadro de Detalhamento da Programação Orçamentária

- Exercício Financeiro de 1980 .

(EM CR\$ 1,00)

IDENTIFICAÇÃO DO PROJ./ATIVIDADE	ELEMENTO DE DESPESA	DENOMINAÇÃO LÍQUIDA	FONTES FINANCIADORAS DOS RECURSOS			TOTAL	DESPESA REALIZADA	SAÍDO DISPONÍVEL
			TESOURO	R. INTERNAS	CONVÊNIOS			
08.44.205.2031.001 ENSINO DE GRADUAÇÃO	3131.01	VENCIMENTOS E VANTAGENS	171.350.000	-	2.565.000	173.915.000	173.411.894	522.106
	3111.02	DESPESAS VARIÁVEIS	3.785.000	100.000	437.000	4.222.000	1.029.921	3.292.079
	3113.00	OBRIGAÇÕES PATRONAIS	21.866.000	-	840.000	22.706.000	19.208.494	3.524.506
	3120.00	MATERIAL DE CONSUMO	6.180.000	1.150.000	5.168.000	13.159.000	8.054.916	5.104.084
	3131.00	REM.DE SERVIÇOS PESSOAIS	360.000	785.000	3.950.000	5.545.000	4.436.274	1.108.726
	3132.00	OUTROS SERV.DE TERCEIROS	8.320.000	20.000	6.674.000	15.329.000	8.210.299	7.118.701
	3192.00	DESPESAS DE EX.ANTERIOR	-	-	-	50.000	48.689	1.311
	3253.00	SALÁRIO-FAMÍLIA	2.550.000	-	-	2.550.000	2.537.628	12.372
	3254.00	APOIO FINAN.A ESTUDANTE	-	-	606.000	606.000	64.000	542.000
	4120.00	EQUIP.E MAT.PERMANENTE	1.300.000	80.000	1.507.000	2.887.000	1.465.369	1.421.631
		SUB-TOTAL	215.711.000	2.135.000	21.747.000	241.115.000	218.467.484	22.647.516
08.44.205.2031.002 MONITORIAS	3131.00	REM.DE SERVIÇOS PESSOAIS	1.200.000	-	400.000	1.600.000	1.521.271	78.729
		SUB-TOTAL	1.200.000	-	400.000	1.600.000	1.521.271	78.729
08.44.205.2031.003 MAN.DA CAP. DE DIDÁTICA	3111.01	VENCIMENTOS E VANTAGENS	30.872.000	-	-	30.872.000	28.099.295	2.772.705
	3113.00	OBRIGAÇÕES PATRONAIS	6.722.000	-	-	6.722.000	5.289.481	1.432.519
		SUB-TOTAL	37.594.000	-	-	37.594.000	33.388.776	4.205.224

Continuação: Quadro de Detalhamento da Programação Orçamentária

- Exercício Financeiro de 1980

(EM Cr\$ 1,00)

IDENTIFICAÇÃO DO PROJ./ATIVIDADE	ELEMENTO DE DESPESA	DENOMINAÇÃO LÍTERÁRIA	FONTES FINANCIADORAS DOS RECURSOS				TOTAL	DESPESA REALIZADA	SALDO DISPONÍVEL	
			TESOURO	R. INTERNAS	CONVÊNIOS	SALDOS				
08.44.205.2031.006 MANUTENÇÃO DAS ATIVIDADES ADMINISTRATIVAS	3111.01	VENCIMENTOS E VANTAGENS	67.282.000	-	-	-	67.282.000	67.282.000	-	
	3111.02	DESPESAS VARIÁVEIS	5.576.000	-	-	1.200.000	6.776.000	2.524.971	4.251.029	
	3113.00	OBRIGAÇÕES PATRONAIS	3.907.000	-	-	-	3.907.000	3.068.449	838.551	
	3120.00	MATERIAL DE CONSUMO	17.000.000	1.000.000	-	4.000.000	22.000.000	11.909.754	10.090.246	
	3131.00	REM.DE SERVIÇOS PESSOAIS	560.000	140.000	-	3.738.000	4.438.000	4.178.502	259.498	
	3132.00	OUTROS SERV.DE TERCEIROS	28.948.000	1.375.000	-	3.800.000	34.123.000	18.873.482	15.249.518	
	3192.00	DESPESAS DE EX.ANTERIOR	-	400.000	-	3.500.000	3.900.000	3.879.566	20.434	
	3231.00	SUBV. SOCIAIS	-	380.000	-	-	380.000	346.819	33.181	
	3253.00	SALÁRIO-FAMÍLIA	3.100.000	-	-	-	3.100.000	3.075.344	24.656	
	4120.00	EQUIP.E MAT.PERMANENTE	3.007.000	40.000	-	6.500.000	9.547.000	9.422.390	124.710	
4290.00	DIVERSAS INV.FINANCEIRAS	-	400.000	-	-	400.000	118.291	281.709		
		SUB-TOTAL	129.380.000	3.735.000	-	22.738.000	155.853.000	124.679.568	31.173.432	
08.44.206.4424.001 MANUTENÇÃO DO ENSINO DE PÓS-GRADUAÇÃO	3111.01	VENCIMENTOS E VANTAGENS	-	-	437.000	-	437.000	435.500	1.500	
	3111.02	DESPESAS VARIÁVEIS	-	-	82.000	-	82.000	56.508	25.492	
	3113.00	OBRIGAÇÕES PATRONAIS	-	-	118.000	-	118.000	100.681	17.319	
	3120.00	MATERIAL DE CONSUMO	700.000	-	500.000	281.000	1.481.000	988.255	492.745	
	3131.00	REM.DE SERVIÇOS PESSOAIS	105.000	-	2.050.000	687.000	2.842.000	1.634.388	1.207.612	
	3120.00	OUTROS SERV.DE TERCEIROS	145.000	-	350.000	443.000	938.000	455.582	482.418	
	3254.00	APOIO FINAN.A ESTUDANTE	-	-	1.000.000	3.000	1.003.000	594.000	409.000	
	4120.00	EQUIP.E MAT.PERMANENTE	500.000	-	-	979.000	1.479.000	1.310.293	168.707	
			SUB-TOTAL	1.450.000	-	4.537.000	2.393.000	8.380.000	5.575.207	2.804.793

Continuação: Quadro de Detalhamento da Programação Orçamentária

- Exercício Financeiro de 1980 .

IDENTIFICAÇÃO DO PROJ./ATIVIDADE	ELEMENTO DE DESPESA	DENOMINAÇÃO LITERÁRIA	FONTES FINANCIADORAS DOS RECURSOS				TOTAL	DESPESA REALIZADA	SAÍDO DISPONÍVEL
			TESOURO		CONVÊNIOS				
			R. INTERNAS	SAÍDOS	CONVÊNIOS	SAÍDOS			
08.44.206.4424.002 INCENTIVO	3254.00	APOIO FINAN.A ESTUDANTE	500.000	-	4.339.000	462.000	5.301.000	4.037.300	1.263.700
		SUB-TOTAL	500.000	-	4.339.000	462.000	5.301.000	4.037.300	1.263.700
08.44.206.5010.035 CURSO DE CIÊNCIAS AGRÁRIAS	3111.01	VENCIMENTOS E VANTAGENS	5.911.000	-	-	-	5.911.000	5.807.944	103.056
	3113.00	OBRIGAÇÕES PATRONAIS	1.339.000	-	-	-	1.339.000	1.131.821	207.179
		SUB-TOTAL	7.250.000	-	-	-	7.250.000	6.939.765	310.235
08.44.207.4023.001 EXTENSÃO	3120.00	MATERIAL DE CONSUMO	280.000	-	422.000	364.000	1.066.000	759.089	306.911
	3131.00	REM.DE SERVIÇOS PESSOAIS	310.000	-	179.000	34.000	523.000	374.111	148.889
	3132.00	OUTROS SERV.DE TERCEIROS	650.000	80.000	843.000	325.000	1.898.000	1.124.745	773.255
	3254.00	APOIO FINAN.A ESTUDANTE	400.000	60.000	90.000	-	550.000	504.000	46.000
	4120.00	EQUIP.E MAT.PERMANENTE	260.000	-	494.000	88.000	842.000	277.042	564.958
		SUB-TOTAL	1.900.000	140.000	2.028.000	811.000	4.879.000	3.038.987	1.840.013
08.44.208.5008.011 08.44.208.5009.011 08.44.208.5014.010 08.44.208.3557.024 O B R A S	4110.00	OBRAS E INSTALAÇÕES	2.000.000	-	-	11.000.000	13.000.000	12.984.577	15.423
	4110.00	OBRAS E INSTALAÇÕES	5.000.000	-	-	25.000.000	30.000.000	27.510.902	2.489.098
	4110.00	OBRAS E INSTALAÇÕES	1.000.000	-	-	1.000.000	2.000.000	1.983.492	16.508
	4110.00	OBRAS E INSTALAÇÕES	-	-	722.000	-	722.000	50.000	672.000
		SUB-TOTAL.....	8.000.000	-	722.000	37.000.000	45.722.000	42.528.971	3.193.029
08.44.428.5012.001 EQUIP. P/ HOSPITAL	4120.00	EQUIP.E MAT.PERMANENTE	-	2.000.000	-	-	2.000.000	989.515	1.010.485
		SUB-TOTAL	-	2.000.000	-	-	2.000.000	989.515	1.010.485

Continuação: Quadro de Detalhamento da Programação Orçamentária

- Exercício Financeiro de 1980 .

		(EM CR\$ 1,00)							
IDENTIFICAÇÃO DO PROJ./ATIVIDADE	ELEMENTO DE DESPESA	DENOMINAÇÃO LITERÁRIA	FONTES FINANCIADORAS DOS RECURSOS			TOTAL	DESPESA REALIZADA	SALDO DISPONÍVEL	
			TESOURO	R. INTERNAS	CONVÊNIOS				SAÍDOS
08.46.223.2282.000	3120.00	MATERIAL DE CONSUMO	140.000	-	-	-	140.000	139.662	338
DESPORTOS	3131.00	REM.DE SERVIÇOS PESSOAIS	100.000	-	-	-	100.000	99.805	195
	3132.00	OUTROS SERV.DE TERCEIROS	30.000	-	-	-	30.000	29.136	864
	4120.00	EQUIP.E MAT.PERMANENTE	130.000	-	-	-	130.000	119.277	10.723
		SUB-TOTAL	400.000	-	-	-	400.000	387.880	12.120.
08.47.427.2275.000	3120.00	MATERIAL DE CONSUMO	7.200.000	850.000	-	7.000.000	15.050.000	14.317.296	732.704
RESTAURANTE	3132.00	OUTROS SERV.DE TERCEIROS	140.000	-	-	-	140.000	139.074	926
	4120.00	EQUIP.E MAT.PERMANENTE	390.000	-	-	-	390.000	367.936	22.064
		SUB-TOTAL	7.735.000	850.000	-	7.000.000	15.580.000	14.824.306	755.694
15.82.495.2015.000	3251.00	INATIVOS	36.205.000	-	-	-	36.205.000	36.204.981	19
INATIVOS	3252.00	PENSIONISTAS	1.500.000	-	-	-	1.500.000	1.499.416	584
	3253.00	SALÁRIO-FAMÍLIA	1.275.000	-	-	-	1.275.000	1.249.544	25.456
		SUB-TOTAL	38.980.000	-	-	-	38.980.000	38.953.941	26.059
15.84.494.2060.000	3280.00	P A S E P	-	3.100.000	-	-	3.100.000	2.858.872	241.128
		SUB-TOTAL	-	3.100.000	-	-	3.100.000	2.858.872	241.128
T O T A L G E R A L			473.925.000	13.100.000	41.052.000	72.628.000	600.705.000	526.867.615	73.837.385

UFRPE

6.4.2 - Detalhamento da Execução Orçamentária
2º semestre de 1980 .

3.1.2.0

ESPECIFICAÇÃO DA DESPESA	EXERCÍCIO	1980	
		CR\$	%
MATERIAL DE EXPEDIENTE		1.549	0,08
MATERIAL DE LIMPESA		126	0,01
MATERIAL DE CONSTRUÇÃO		1.205	0,06
MATERIAL ELÉTRICO		294	0,02
MATERIAL DE LABORATORIO		-	-
SUPRIMENTO		2.217	0,12
ALIMENTO		7.583	0,40
PRODUTOS QUÍMICOS		731	0,04
FARDAMENTO		33	0,00
CALÇADO		-	-
FERRAGEM		-	-
DEFENSIVOS E FERTILIZANTES		7	0,00
ÁGUA INDAIA		10	0,00
ÓLEO DIESEL		800	0,04
GASOLINA		2.003	0,11
PEÇAS PARA AUTOMÓVEIS		129	0,01
COMPRA DE PINTOS E FRANGOS		326	0,02
COMPRA DE RAÇÕES PARA AVES		1.405	0,07
MATERIAL ESPORTIVO		24	0,00
OUTROS		465	0,02
	TOTAIS:	18.907	100

3.1.3.2

ESPECIFICAÇÃO DA DESPESA	EXERCÍCIO	1980	
		CR\$	%
HOSPEDAGEM		125	0,01
FORNECIMENTO DE FLORES		-	-
SUPRIMENTO		3.258	0,20
MANUTENÇÃO DE EQUIPAMENTOS		190	0,01
SIEMENS-TELEFONE INTERNO		1.328	0,08
CONDICIONADOR DE AR		106	0,01
VEÍCULOS (MANUTENÇÃO)		1.200	0,07
MANUTENÇÃO DE IMÓVEIS		832	0,05
ALUGUEIS DE IMÓVEIS E XEROX		171	0,01
PUBLICAÇÕES		218	0,01
ASSINATURAS DE JORNAIS		-	-
TELEBRASÍLIA		148	0,01
T E L P E		1.138	0,07
C E L P E		3.025	0,1°
C O - P E S A		1.204	0,07
ELEVADORES SCHINDLER DO BRASIL S/A (MANUTENÇÃO)		-	-
LEMAC S/A (CÓPIAS HELIOGRÁFICAS)		7	0,00
TRANSPORTES AÉROS		2.117	0,13
REFEIÇÕES		24	0,00
PLACAS DE METAL		123	0,01
DATAMEC S/A		517	0,03
CORREIO - TAXAS		-	-
APLICAÇÃO DE INSETICIDAS		25	0,00
ATIVIDADES DESPORTIVAS		24	0,00
CURSO DE MESTRADO		4	0,00
CONG., SEMINARIOS, ENCONTROS		28	0,00
OUTROS		644	0,04
	TOTAIS:	16.454	100

UFRPE

Continuação: - Detalhamento da Execução Orçamentária
2º semestre de 1980 .

4.1.2.0

ESPECIFICAÇÃO DE DESPESA	EXERCÍCIO	1980	
		CR\$	%
SUPRIMENTO		98	0,02
MÓVEIS/EQUIP. E MATERIAL DE ESCRITÓRIO		1.099	0,20
EQUIPAMENTOS E MATERIAL CIENTIFICO		372	0,07
EQUIPAMENTO E MATERIAL MÉDICO-ODONTOLÓGICO		856	0,16
EQUIPAMENTO E MATERIAL DE LABORATÓRIO		174	0,03
VEÍCULOS (AQUISIÇÃO)		649	0,12
LIVROS E PUBLICAÇÕES		865	0,16
MÓVEIS/EQUIP. E MATERIAL DE DESENHO		61	0,01
DUPLICADOR AUTOMATICO E MANUAL		-	-
FERRAMENTAS		12	0,00
EQUIPAMENTO E MATERIAL PARA CONSTRUÇÃO		-	-
MÓVEIS ESCOLARES		12	0,00
CONDICIONADOR DE AR (AQUISIÇÃO)		89	0,02
MÁQUINA DE ESCREVER ELÉTRICA		156	0,03
MÁQUINA DE ESCREVER MANUAL		59	0,01
MÁQUINA DE CALCULAR ELÉTRICA		32	0,01
TELEFONES/SIEMENS S.A.		-	-
BEBEDOUROS		96	0,02
CORTINAS		29	0,00
ELETRODOMÉSTICOS		306	0,06
BANDEIRAS		5	0,00
UTENSÍLIOS DOMÉSTICOS (COPA/COZINHA)		36	0,01
EQUIPAMENTO E MATERIAL ELÉTRICO EM GERAL		174	0,03
OUTROS		224	0,04
TOTAL :		5.404	100

6.4.03 - Rendas Internas / 2º semestre 1º 8 0

(EM CR\$)

TAXAS DE MATRÍCULAS E OUTRAS.....		<u>2.541.115,90</u>
RESTAURANTE		<u>1.978.323,00</u>
OUTRAS RENDAS		<u>11.373.410,14</u>
Juros de Títulos e Rendas	8.534.854,50	
XEROX140.856,00	
Hospital	115.000,00	
Produção Animal	5.520,00	
Estação Experimental de Carpina	2.170.179,10	
Aleavinos	2.375,00	
Conjunto de Plantas	1.700,00	
Produção Vegetal	15.764,80	
Escola de Pesca de Tamandaré	283.930,74	
Correios	3.100,00	
Alienação de Bens Imóveis	100.130,00	
T O T A L		15.892.849,04

6.5 - CONVÊNIOS:

6.5.1 - Demonstrativo dos recursos oriundos de Convênios e/ou Auxílio no exercício de 1980.

Nº DE ORDEM	INSTITUIÇÕES CONVENIENTES	O B J E T I V O	VIGÊNCIA	VALOR (CR\$)	REPASSE (CR\$ 1,00)
01	SUDEPE Proc. Nº S/05694/78	Para formação e capacitação de profissionais de pesca.	02.03.79 a 31.12.82	5.558.668,60	5.558.668,60
02	UFF	Para alcançar melhores resultados no conhecimento a problemática ecológica.	15.09.76/81	460.000,00	460.000,00
03	CAPEF PICD-II Nº 140/80	Curso de aperfeiçoamento e especialização em metodologia do ensino superior.	1979/81	251.500,00	251.500,00
04	CAPEF PICD-II Nº 140/80	Curso de aperfeiçoamento e especialização em ecologia.	1979/81	548.500,00	548.500,00
05	SUDENE 31.15.78	Programa de produção de alevinos para o formento e piscicultura em Pernambuco, nº DRN-05/78.	10.08.78/ 31.07.80	2.000.000,00	2.800.000,00
06	PEAS/79	Melhoria do ensino de Ciências Agrárias, Qualificação do pessoal docente, adequação das instalações e equipamentos e acervo bibliográfico.	1979/80	1.865.000,00	1.865.000,00
07	CAPEF BP-05/79	Para realização de um programa de bolsa de estudos Pós-Graduação no País.	1979/80	541.200,00	541.200,00
08	CAPEF BP-06/79	Realização de um programa de bolsas de estudos Pós-Gradua- dos no País.	24.10.79/ 24.09.80	196.800,00	196.800,00
09	CAPEF PICD-162/79	Para concessão de recursos obtinados a execução do projeto operativo de 1979 do PICD.	24.10.79/ 24.04.80	620.000,00	620.200,00

Continuação - Demonstrativo dos recursos oriundos de Convênios e/ou Auxílio no exercício de 1980.

Nº DE ORDEM	INSTITUIÇÕES CONVENIENTES	O B J E T I V O	VIGÊNCIA	VALOR (CR\$)	REPASSE (CR\$ 1,00)
10	CAPES PI-98/79	Para realização de auxílio destinados a implantação de atividades de Pós-Graduação.	07.11.79/ 07.10.80	396.000,00	396.000,00
11	MA	Curso de especialização e aperfeiçoamento em fitossanidade.	04.06.79/83	3.500.000,00	2.500.000,00
12	FUNARTE	Para realização de suas atividades artísticas-culturais do projeto atividade	06.11.79/ 31.03.80	600.000,00	600.000,00
13	BNBSA	Complementar recursos necessários a participação de professor visitante no Mestrado de Administração Rural da UFRPE.	07.06.79/ 31.01.81	690.000,00	690.000,00
14	LBA	Cursos profissionalizantes a nível elementar no setor Agro-Pecuário dentro do programa.	10.10.78/ 31.03.80	300.000,00	300.000,00
15	MEC/SESU	Projetos desenvolvidos no meio rural com vistas a levar a Universidade a realimentar o seu ensino.	1979/80	360.000,00	360.000,00
16	MEC/CODEOR	Manutenção de Departamento de Medicina Veterinária.	1979/80	1.266.700,00	1.266.700,00
17	MEC/ESVH	Curso de Química e Reprodução de Ruminantes a Nível de Pós-Graduação com a Escola Superior de Veterinária de Hannover.	1979/80	500.000,00	500.000,00
18	STEC	Desenvolvimento das pesquisas e de demonstrações do Plano Piloto para fabricação do Metano e aproveitamento dos subprodutos da digestão anaeróbica.	29.02.81	400.000,00	400.000,00
19	SUDENE Proc.31029/79	Programa de pesquisa florestais no estado de Pernambuco, voltado para indústria Madeireira como matéria-prima e combustível.	21.12.79/ 30.11.85	1.100.000,00	1.100.000,00

Continuação - Demonstrativo dos recursos oriundos de Convênios e/ou Auxílio no exercício de 1980.

Nº DE ORDEM	INSTITUIÇÕES CONVENIENTES	O B J E T I V O	VIGÊNCIA	VALOR (CR\$)	REPASSE (CR\$ 1,00)
20	FNDE/DAE/MEC	Programa de bolsas de trabalhos a serem executados pela UFRPE em 1980.	1980	2.567.920,00	2.567.920,00
21	FINEP	Pesquisas para emprego de Rochas como fertilizantes e corretivos de solos.	17.01.80/ 28.02.82	3.400.000,00	1.647.000,00
22	CAPES EP-05/80 EP-77/80	Realização de um programa de bolsa de estudo Pós-Graduados no País.	11.04.80/ 28.01.81	871.200,00	435.600,00
23	CAPES PICD-20/80 e 110/80	Concessão de Recursos destinados a execução de projeto operativo de 1980 do PICD.	31.08.80	1.502.600,00	1.502.600,00
24	PEBE	Concessão de bolsas de estudo reembolsáveis a aluno de ensino superior.	1980	90.000,00	90.000,00
25	SUBIN	Produtividade dos Solos do Nordeste.	05.80/03.81	932.000,00	932.000,00
26	CAPES PI-72/80	Concessão de Auxílio Destinados a Implementação de Atividades de Pós-Graduação.	05.08.80/ 04.08.81	2.000.000,00	2.000.000,00
27	CAPES EP-122/80	Realização de um programa de bolsas de estudo Pós-Graduados no País.	09.80/ 28.02.81	435.600,00	435.600,00
28	CAPES EP-66/80	Realização de um Programa de bolsas de estudo Pós-Graduados no País.	18.08.80/ 28.02.81	316.800,00	316.800,00
29	CAPES EP.178/80	Realização de um programa de bolsas de estudo Pós-Graduados no País.	28.02.81	316.800,00	316.800,00

Continuação - Demonstrativo dos recursos oriundos de Convênios e/ou Auxílio no exercício de 1980.

Nº DE ORDEM	INSTITUIÇÕES CONVENIENTES	O B J E T I V O	VIGENCIA	VALOR (CR\$)	REPASSE (CR\$ 1,00)
30	FNDE	Para atender despesas com o Diretório Estudantil.	1980	264.000,00	264.000,00
31	PCR/UFRPE	Programa de implantação de desenvolvimento da cunicultura no âmbito do município do Recife.	1980/81	490.000,00	490.000,00
32	SEPS/UFRPE/ CENAFOR	Cursos de Licenciatura Plena para a graduação de professores da parte de formação especial do currículo de ensino de 2º grau.	24.07.80/ 30.04.82	1.392.000,00	1.392.000,00
33	IBDF	Execução do Inventário dos Recursos Florestais, com Ênfase aos Reflorestamentos no Estado da Bahia e outros Estados do Nordeste.	27.08.80/84	3.000.000,00	900.000,00
34	FUNARTE	Realização de suas atividades artístico-culturais, no exercício em curso-projeto Universidade.	20.10.80/ 31.03.81	785.000,00	485.000,00
35	SESU/MEC	Projeto desenvolvido no meio rural com vista a levar a Universidade a realimentar o seu ensino.	1980/81	560.000,00	560.000,00
36	FNDE/SEA	Melhoria e Manutenção de Alojamentos Estudantis.	1980	411.300,00	411.300,00
37	CAPEIS PICD-206/80	Projeto Operativo de 1980 do Programa Institucional de Capacitação de Docentes.	1980/ 28.02.81	895.200,00	891.200,00
38	POLONORDESTE/ SAPÉ	Implantação das Atividades previstas no subprojeto Formando Pecuário do Projeto de Desenvolvimento Rural Integrado do Agreste Meridional neste Estado.	25.10.80/ 31.03.83	1.000.000,00	500.000,00
39	DAE/MEC	Melhoria e manutenção de alojamentos estudantis.	1980	195.000,00	195.000,00

Continuação - Demonstrativo dos recursos oriundos de Convênios e/ou Auxílio no exercício de 1980.

Nº DE ORDEM	INSTITUIÇÕES CONVENIENTES	O B J E T I V O	VIGÊNCIA	VALOR (CR\$)	REPASSE (CR\$ 1,00)
40	COAGRI	Curso emergencial de Licenciatura das disciplinas específicas do Ensino de 2º grau.	10.10.80/ 30.12.81	4.199.800,00	4.199.800,00
41	SUDENE	Projeto para criação de um Instituto de Medicina Veterinária Tropical.		2.000.000,00	2.000.000,00
42	MA/FPAP	Ampliação e Modernização da Clínica de Bovino de Garanhuns.		8.052.000,00	8.052.000,00
43	SEEC-PE	Treinamento para Professores e Pessoal técnico que atuam em escolas na zona rural.	10.12.80 28.02.81	800.000,00	800.000,00

6.6 - INFRAESTRUTURA FÍSICA

6.6.1 - Obras construídas no campus, no 2º semestre *
de 1980 •

DISCRIMINAÇÃO	DATA INÍCIO	DATA TÉRMINO	AREA CONSTRUIDA (M ²)
Insetário - Departamento de Biologia Estrutura para Predio da Imprensa	23/10	23/12	43,00
	28/07	22/10	450,00
Estacionamento Depto. Educação	20/07	27/11	300,00
Depto. Química e Matematica ...	18/08	30/10	2.200,00
Depto. Zootecnia	18/09	15/11	600,00
	02/10	18/12	450,00
obertura Palco Teatro do DLCH	25/07	08/09	130,00
Reforma do Edifício Costa e Silva ..	2º/08	22/10	1.000,00
		TOTAL:	5.173,00

6.6.2 - Obras em construção no campus, no _2º semestre
de 1980.

DISCRIMINAÇÃO	DATA INICIO	AREA (M ²)
	16/06	1.699,00
Medicina Veterinaria - Hospital ...	1976	4.041,00
	13/10	1.404,00
	.	
	TOTAL :	-
		7.144,00

FONTE: Comissão de Obras/PROPLAN

6.7 - COMBUSTÍVEL

6.7.1 - Consumo de combustível c/movimento de autos de passeios, utilitários e auto cargas, no 2º semestre de 1980.

P L A C A	MARCA	A N O	QUILÔMETROS RODADOS	CONSUMO GASOLINA (litros)	TOTAL COMBUSTÍVEL E REPAROS (CR\$)	ÍNDICES	
						Km/litro	Valor/Km
FM - 6631	Volkswagen	1974	17.281	1.779	84.092,20	9,71	4,86
FI - 3853	"	1974	13.004	1.615	115.485,71	8,05	8,88
FW - 3641	"	1974	8.901	1.289	53.498,71	6,90	6,01
FW - 9621	"	1974	11.299	1.666	109.007,52	6,78	9,64
BX - 8641	"	1973	8.605	1.025	47.756,78	8,39	5,54
EW - 1611	"	1975	7.982	1.166	45.798,20	6,84	5,73
FW - 1432	"	1974	13.918	1.802	75.063,61	7,72	5,39
FW - 0653	"	1975	9.490	1.253	56.019,84	7,57	5,90
FY - 0523	"	1976	9.907	1.436	61.657,54	6,89	6,22
FT - 6583	"	1976	12.955	1.700	70.409,76	7,62	5,43
FQ - 2623	"	1976	12.133	1.663	72.256,12	7,29	5,95
FY - 3308	"	1980	4.975	695	31.175,75	7,15	6,26
FY - 2298	"	1980	4.365	613	27.498,55	7,12	6,29
FF - 4343	"	1978	14.216	1.777	72.913,81	8,00	5,12
FW - 5673	"	1975	9.805	1.373	83.058,29	7,14	8,47

Continuação: Consumo de combustível com movimento de ônibus e restaurante,
no 2º semestre de 1980 .

P L A C A	M A R C A	A N O	Q U I L Ô M E T R O S R O D A D O S	C O N S U M O Ó L E O (l i t r o s)	T O T A L C O M B U S T Í V E L E R E P A R O S (C R \$)	I N D I C E S	
						K m / l i t r o	V a l o r / K m
PK - 8431	CHEVROLET	1976	9.575	1.677	84.324,42	5,70	8,80
PT - 6633	"	1977	16.595	2.425	107.618,80	6,84	6,48
PT - 9623	"	1977	16.916	3.033	132.503,75	5,57	7,83
PF - 9441	"	1971	9.592	2.806	142.038,18	3,41	14,80
PF - 4491	FORD.	1971	8.803	2.196	143.891,60	4,00	16,34
FL - 9313	MERCEDES BENZ	1969	8.542	2.202	38.894,86	3,87	4,55
FL - 1303	"	1968	8.032	2.008	120.642,90	4,00	15,02
FG - 4298	"	1980	7.444	2.110	57.265,48	3,52	7,69
A L C O O L							
FG - 6848	FIAT	1980	9.424	1.192	28.443,80	7,90	3,01
BRONZE	OPALA	1980	1.982	345	9.483,04	5,74	4,78
V E I C U L O S D E C O N V E N I O							
FC - 9093	Volkswagen	1973	8.478	1.155	42.961,05	7,34	5,06
- 0652	"		1.669	333	12.198,38	5,01	7,30

Continuação: - Consumo de combustível, no período de Julho a Dezembro de 1980, nos diversos setores.

M E S E S	DEPARTAMENTO DE SERVIÇOS GERAIS		ESCOLA DE ENG. DE PESCA TAMANDARÉ		RESTAURANTE	DEPARTAMENTO DE AGRONOMIA		IMPrensa		DEPARTAMENTO DE TEC. RURAL		TAPACURÁ		T O T A L	
	GASOLINA	ÓLEO	GÁS	DIESEL		DIESEL	GASOLINA	ÓLEO	GASOLINA	ÓLEO	GASOLINA	ÓLEO	GASOLINA	ÓLEO	GASOLINA
JULHO	5.461	396	200	200	800	5	-	20	-	-	200	-	-	5.686	1.796
AGOSTO	6.276	1.106	180	100	3.577	-	-	20	-	-	200	-	-	6.476	4.987
SETEMBRO	5.952	1.428	400	2.500	4.000	-	127	40	-	-	-	-	200	6.392	8.255
OUTUBRO	5.436	1.867	320	200	3.978	5	78	-	-	-	342	-	-	5.761	6.465
NOVEMBRO	5.655	1.306	930	800	3.496	10	58	20	-	-	239	-	-	6.615	5.899
DEZEMBRO	4.755	776	-	400	3.963	5	-	40	-	-	-	-	-	4.800	5.139

T O T A L : 35.730 32.541

UFRPE.

6.8 - ASSISTÊNCIA MÉDICO-ODONTOLÓGICA

6.8.1 - Pacientes atendidos pela Divisão de Assistência Médico-Odontológica, por Area, no 2º sem./1980.

Á R E A S	Nº DE PACIENTES
AREA MÉDICA:	
	1.057
	1.212
	1.453
	06
	61
	21
JUNTA MÉDICA:	
	172
	03
- Exame Prévio de Sanidade e capacidade	
	20
AREA ODONTOLÓGICA:	
	1.363
LABORATÓRIO DE ANALISES CLINICAS:	
	1.483
AREA DE ENFERMAGEM:	
	2.077
AREA DE FARMACIA:	
	1.120

FONTE: Divisão de Assistência Médico-Odontológica

6.9 - HOSPITAL VETERINÁRIO

6.9.1 - Movimento do Hospital Veterinário no
2º semestre de 1980 .

Nº DE MÉDICOS VETERINÁRIO EM EXERCÍCIO	A T I V I D A D E S	
	ESPECIFICAÇÕES	QUANTIDADE
05		1.776
03		207
03	- Laboratório de Análises	436
02	- Raio X	112
04	- Peças Anátomo Patológicas ...	30
		220
		15
		4
		5
		3
		22

FONTE: Hospital Veterinário.

UFRPE

6.10 - IMPRENSA UNIVERSITARIA

6.1.10 - Movimento da Imprensa Universitária, no
2º semestre de 1980 .

P U B L I C A Ç Õ E S		Nº DE PÁGINAS	TIRAGEM	OUTROS SERVIÇOS (TOTAL)
ESPECIFICAÇÃO	QUANTI DADE			
- Livros (Catálogo).....	1	139	700	
	22	380	7.000	
	6	180	300	
	3	150	180	
- Expedientes em geral ..		3.500	9.500.120	
- Barras de chumbo para				60
- Encadernações e brochuras de livros e aposti-				560
TOTAIS:	32	4.349	9.508.300	620

FONTE: Imprensa Universitária

6.11 - MOVIMENTO DE DIARIAS

6.1.11 - Despesas com Viagens dos Docentes e
Administrativos no 2º semestre de 1980

D E P A R T A M E N T O S	VIAGENS NÚMERO	VALOR DAS DIÁRIAS(CR\$)
01 - REITORIA	06	58.097,00
02 - VICE-REITORIA	02	26.730,00
03 - PRÓ-REITORIA DE ENSINO DE GRADUAÇÃO		
04 - PRÓ-REITORIA DE PESQUISA E PÓS-GRADUAÇÃO	14	94.621,00
05 - PRÓ-REITORIA DE ATIVIDADE DE EXTENSÃO	07	11.995,00
06 - PRÓ-REITORIA DE PLANEJAMENTO	05	40.628,50
07 - DEPARTAMENTO DE FISICA E MATEMATICA	01	4.340,00
08 - DEPARTAMENTO DE QUÍMICA	02	24.180,00
09 - DEPARTAMENTO DE BIOLOGIA	17	82.141,50
10 - DEPARTAMENTO DE MORFOLOGIA E FIS. ANIMAL	05	23.437,50
11 - DEPARTAMENTO DE LETRAS E CIÊNCIAS HUMANAS	07	47.339,50
12 - DEPARTAMENTO DE AGRONOMIA	18	109.851,00
13 - DEPARTAMENTO DE TECNOLOGIA RURAL	03	24.370,00
14 - DEPARTAMENTO DE MEDICINA VETERINARIA	54	319.625,00
15 - DEPARTAMENTO DE ZOOTECNIA	17	95.145,00
16 - DEPARTAMENTO DE PESCA	06	67.237,50
17 - DEPARTAMENTO DE EDUCAÇÃO	14	51.397,50
18 - DEPARTAMENTO DE CIÊNCIAS DOMÉSTICAS	03	32.571,50
1º - DEPARTAMENTO DE PESSOAL	02	17-266,00
20 - DEPARTAMENTO DE CONTABILIDADE E FINANÇAS	02	14.508,00
21 - DEPARTAMENTO DE SERVIÇOS GERAIS	130	403.209,00
22 - DEPARTAMENTO DE ASSISTÊNCIA ESTUDANTIL	01	27.945,00
23 - PROCURADORIA JUDICIAL	03	27.589,50
24 - BIBLIOTECA CENTRAL	01	15.622,50
25 - COLÉGIO DE 2º GRAU D. AGOSTINHO IKAS	08	38.235,00
TOTAL:	328	L.658.082,50

UFRPE

**ASSISTÊNCIA
ESTUDANTIL**

UFRPE

7.1 - ASSISTÊNCIA ESTUDANTIL

7.1.1 - *Bolsistas segundo o tipo e o valor das bolsas,*
no 2º semestre de 1980

TIPO DE BOLSAS	Nº DE CIADOS	Nº DE MESES	VALOR UNITÁRIO DAS BOLSAS		TOTAL APLICADO
			MEC	UFRPE	
CONVENCIONAL	45	12	400,00	800,00	648.000,00
ESPORTE	AO	12	1.500,00		720.000,00
PESQUISA	20	12	1.500,00		360.000,00
EXTENSÃO	45	12	1.500,00		810.000,00
ARTE	30	10	1.500,00		450.000,00
FILANTROPICA	02	12	1.200,00		28.800,00
					* 3.016.800,00
* 2.016.800,00 - MEC 449.200,00 - UFRPE					
i. _____ TOTAIS;	182	-	—	-	

7.1.2 - Residências Estudantil- 2º sem. de 1980.

RESIDENCIAS	Nº ALUNNOS RESIDENTES		
	MASC.	FEM.	TOTAL
Residencia nº 01	46		46
Residencia nº 02	44		44
Residencia nº 03 (Conjunto Residencial)	24		24
Residencia nº 04 (Casa Feminina)		22	22
TOTAIS.	114	22	136

7.1.3 - *Restaurante Universitário* - 2º semestre de 1980

REFEIÇÕES	NUMERO	DESPESA
Estudantes e Funcionários		

7.1.4 - Outras despesas orçamentárias - 2º sem 1980

3.1.2.0	3.1.3.1	3.1.3.2	3.1.9.2	3.2.5.1	3.2.5.4	4.1.2.0
81.409,00	283.500,00	415.033,90	-	-	145.000,00	374.640,00

FONTE: Departamento de Assistência Estudantil

7.1.5 - Alunos inscritos no Programa de Crédito Educativo,
no exercício de 1980.

C U R S O S	Nº DE ALUNOS
AGRONOMIA	527
ENGENHARIA FLORESTAL	103
VETERINARIA	376
CIÊNCIAS DOMÉSTICAS	128
ENGENHARIA DE PESCA	135
MORAL E CIVICA	100
LICENCIATURA EM MATEMÁTICA	044
EM QUÍMICA	040
EM FISICA	042
" EM BIOLOGIA	036
BACHARELADO EM CIÊNCIAS BIOLÓGICAS	124
ZOOTECNIA	165
TOTAL :	1.856

UFRPE.

7.1.6 -Dispendios estudantis no 2º semestre de 1980

ESPECIFICAÇÃO DA DESPESA	EXERCÍCIO 1980 (CR\$)
Transporte	20.000,00
Bolsas Arte	283.500,00
Bolsas Reembolsáveis	95.000,00
Camisetas	2º.000,00
Estágios (Transporte, Pousada, Alimentação)	261.000,00
Projeto Rural	28.000,00
Associações Atléticas (3.1.3.2.)	46.984,00
Associações Atléticas (3.2.3.1.)	52.000,00
Material Esportivo (4.1.2.0.)	134.880,00
Material Esportivo (3.1.3.2.)	7.100,00
Material Esportivo (3.1.2.0.)	1º.409,00
Prêmios a Discentes	239.760,00
Broches para Formandos	10.000,00
Placas para Concluintes	91.950,00
Camisas para D.A.	30.000,00
Obras (4.1.1.0.)	36.455,00
Cal hidratado (3.1.2.0.)	3.000,00
Materiais Diversos cedidos pelo Almoxarifado aos Diretórios Acadêmicos	200.784,92
TOTAL	1.588.822,92

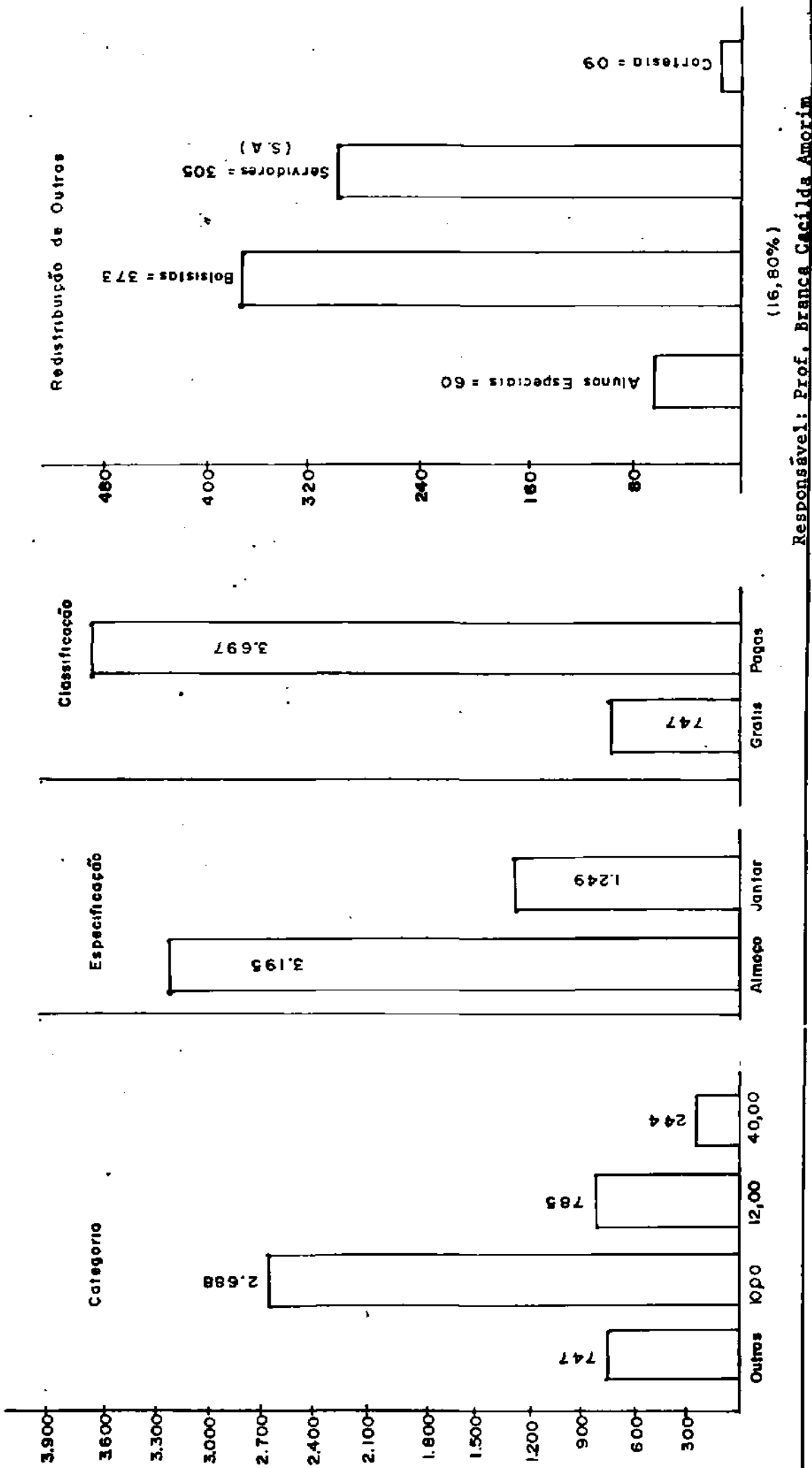
FONTE: PROPLAN

7.2 - RESTAURANTE

UNIVERSITARIO UFRPE

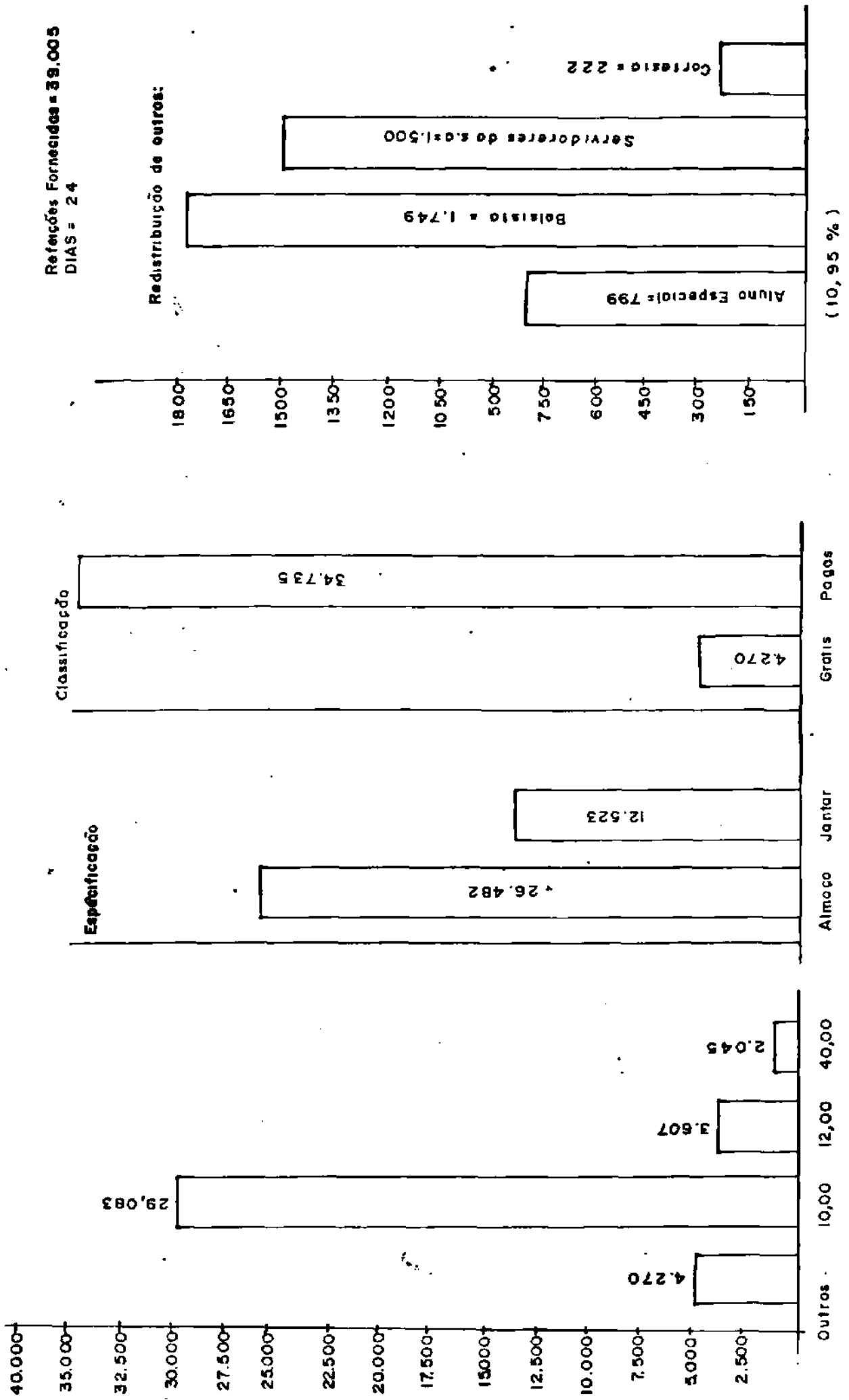
7.2.1 - MOVIMENTO DE REFEIÇÕES
julho-1980

Refeições Fornecidas = 4.444
Dias = 05



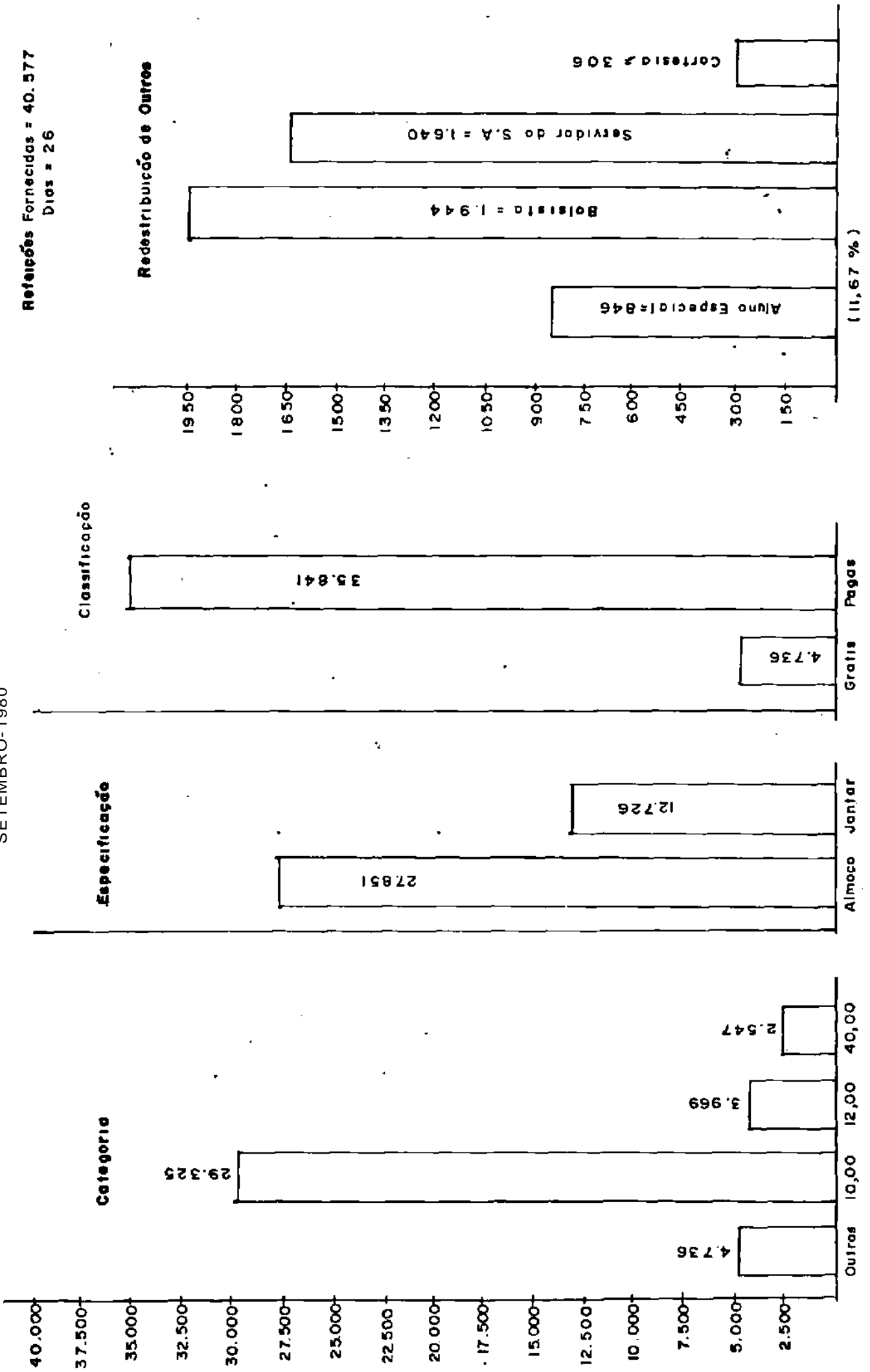
Responsável: Prof. Branca Cecília Amorim

UFRPE
MOVIMENTO DE REFEIÇÕES
AGOSTO- 1980



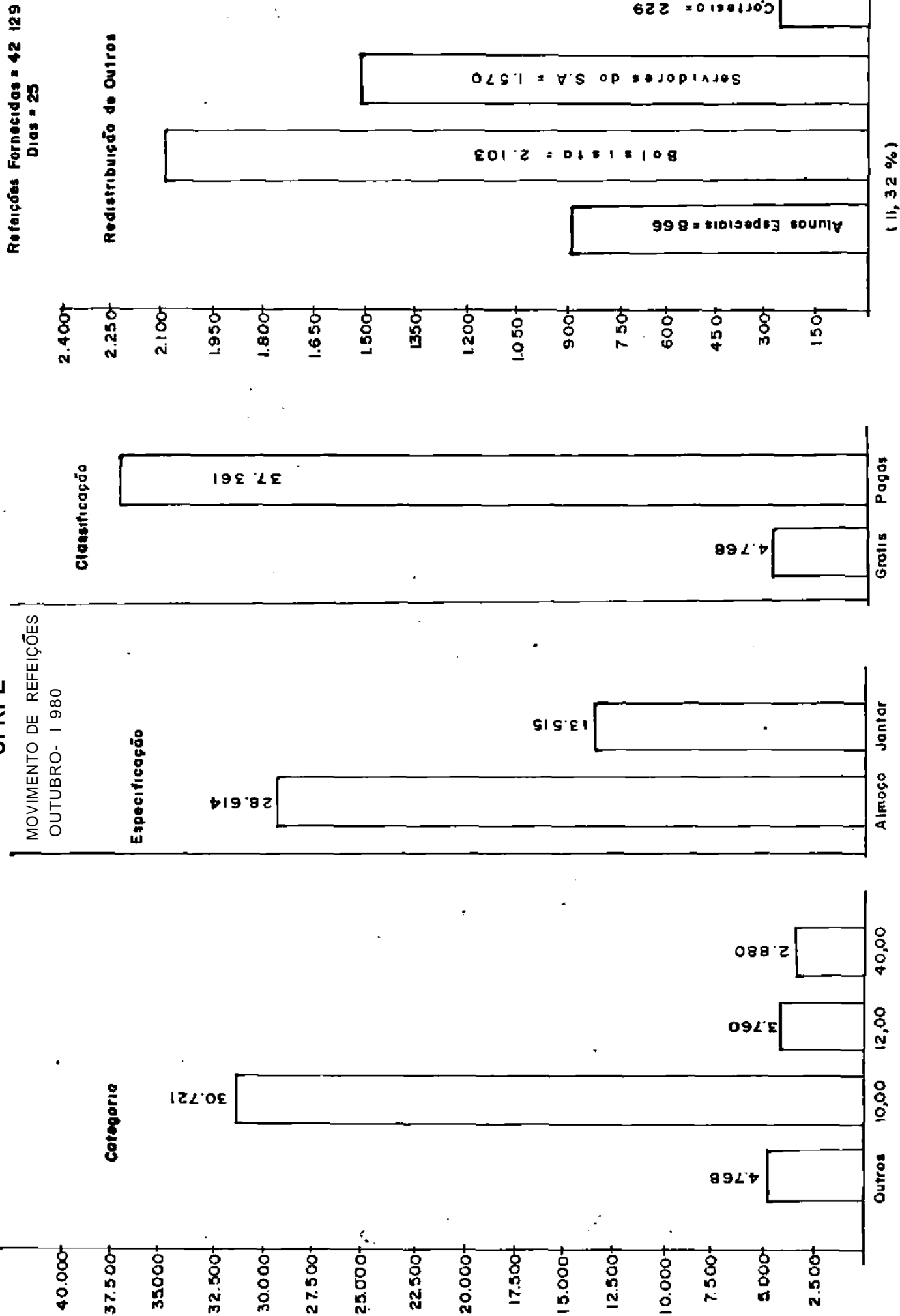
U.F.R.RE
 MOVIMENTO DE REFEIÇÕES
 SETEMBRO-1980

Refeições Fornecidas = 40.577
 Dias = 26



UFRPE

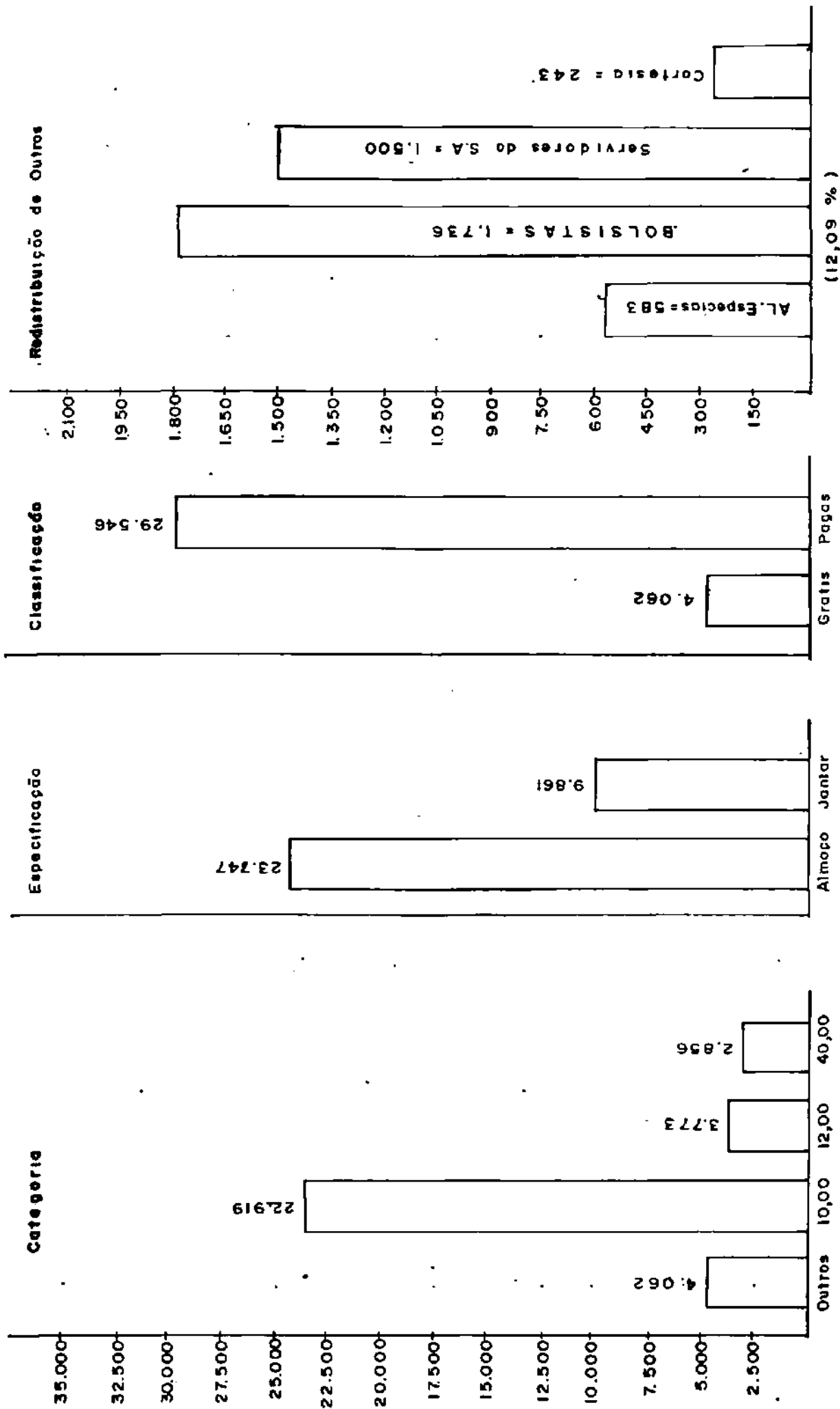
MOVIMENTO DE REFEIÇÕES
OUTUBRO- 1980



UFRPE

MOVIMENTO DE REFEIÇÕES
NOVEMBRO-1980

Refeições Fornecidas = 33.608
Dias = 24



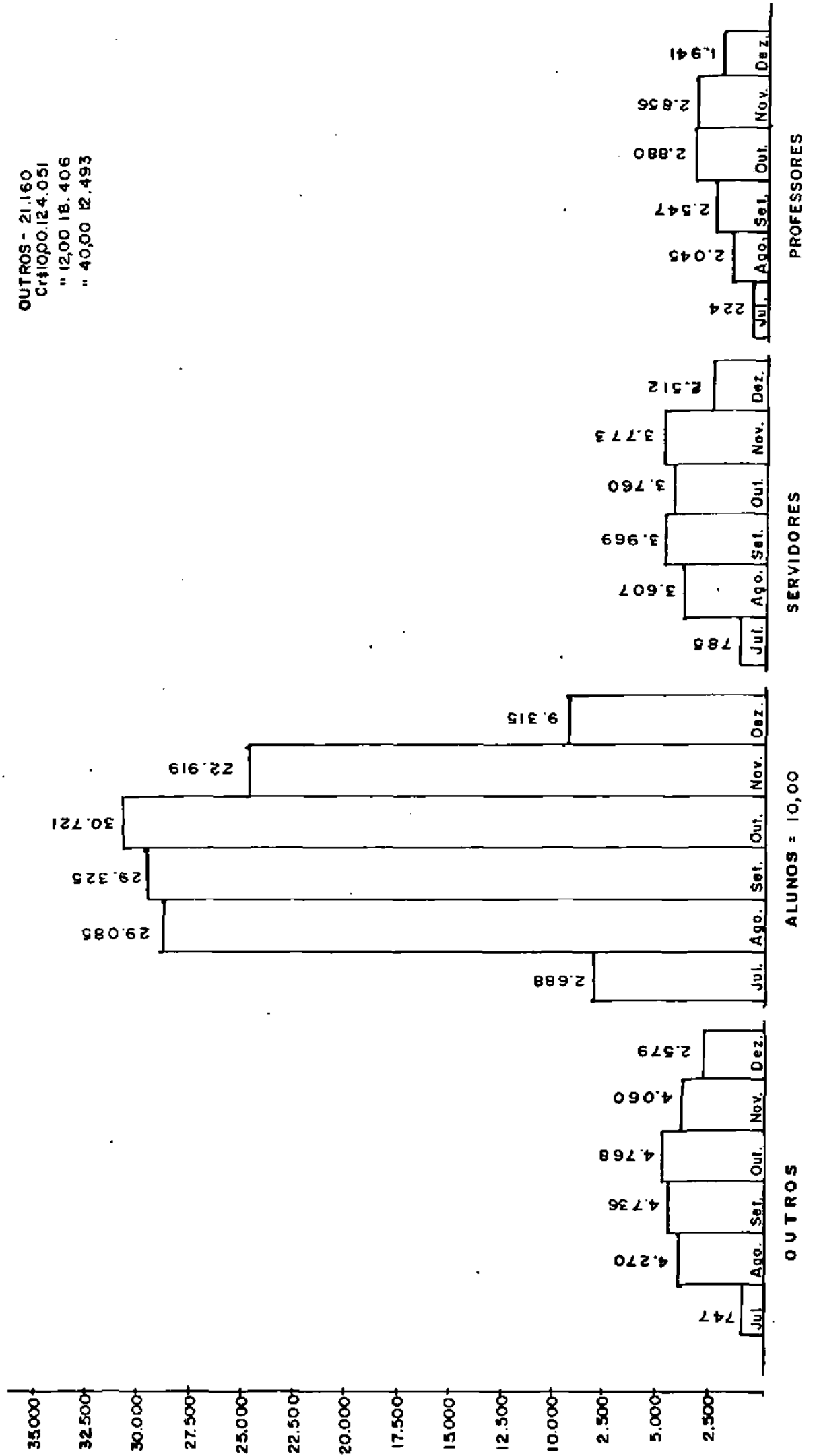
UFRPE

MOVIMENTO DE REFEIÇÕES
DEZEMBRO- 1980



UFRPE
 7.2.2 - MOVIMENTO DE REFEIÇÕES POR CATEGORIA
 2º SEMESTRE - 1980

TOTAL = 176.110

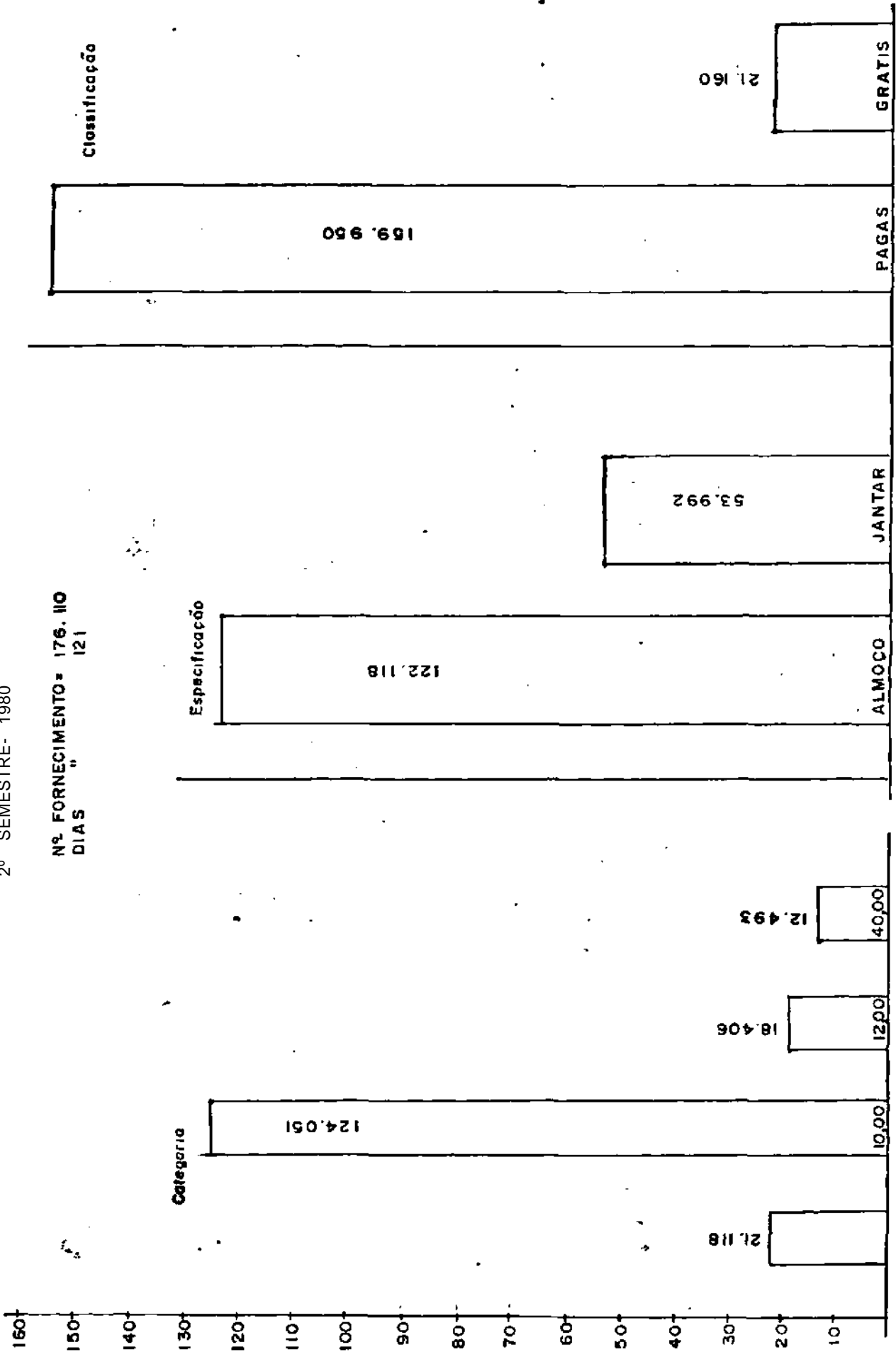


OUTROS - 21.160
 Cr\$100.124.051
 " 12,00 18.406
 " 40,00 12.493

UFRPE

MOVIMENTO DE REFEIÇÕES
2º SEMESTRE- 1980

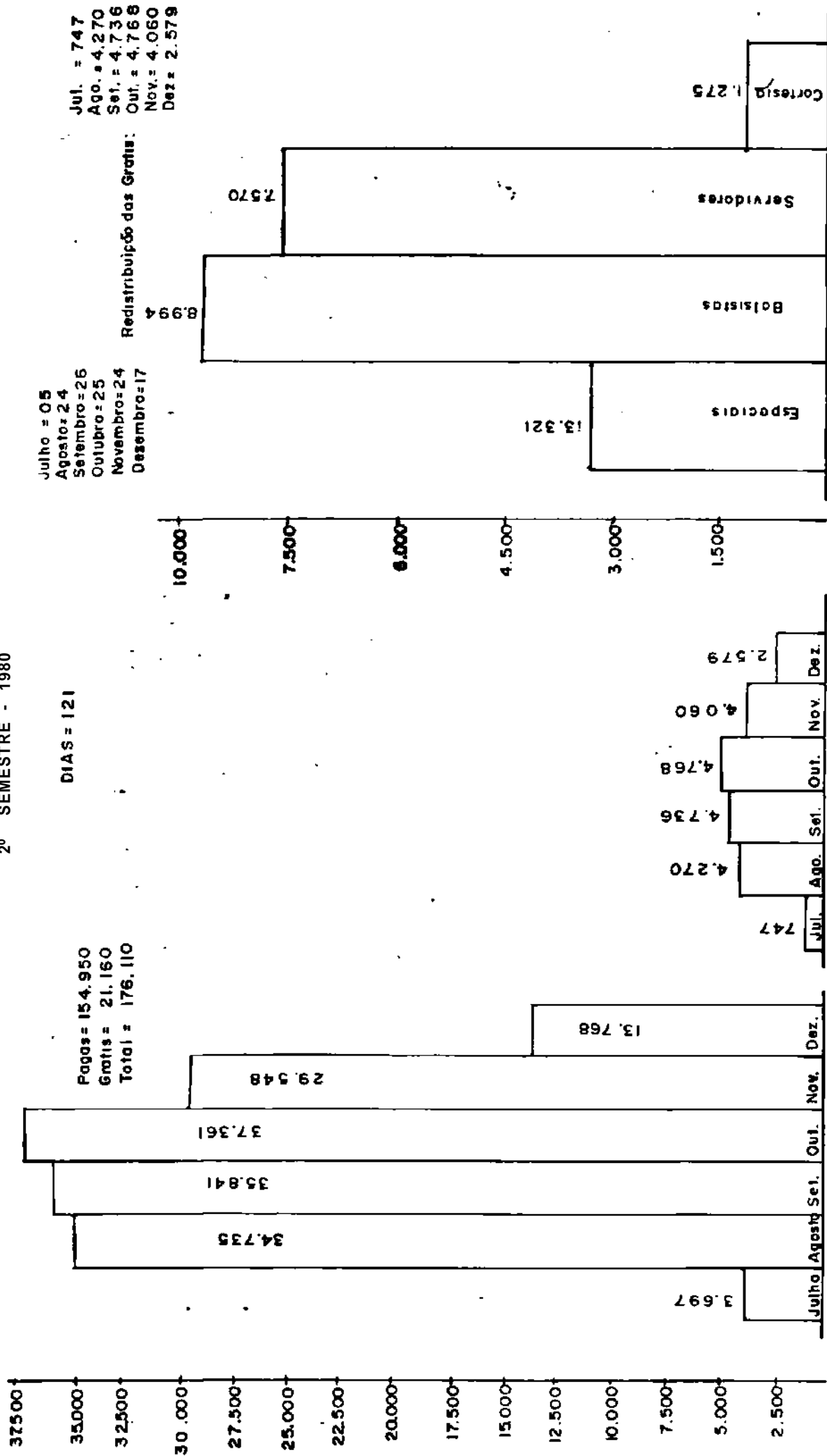
Nº FORNECIMENTO= 176. 110
DIAS " 121



UFRPE

7.2.3 - REFEIÇÕES FORNECIDAS POR CLASSIFICAÇÃO

2º SEMESTRE - 1980

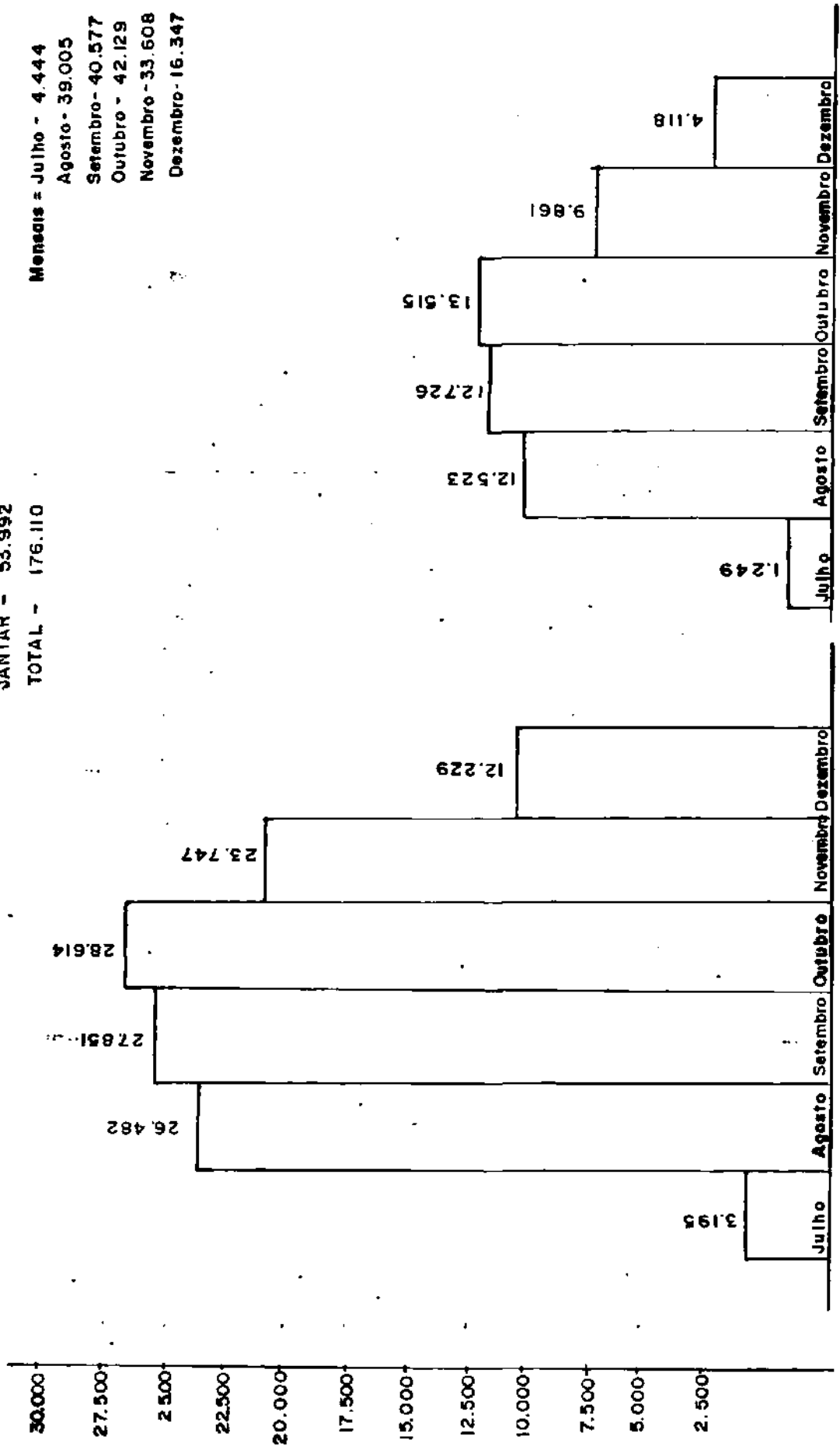


UFRPE

7.2.4 - MOVIMENTO DE REFEIÇÕES POR ESPECIFICAÇÃO
2º-SEMESTRE-1980

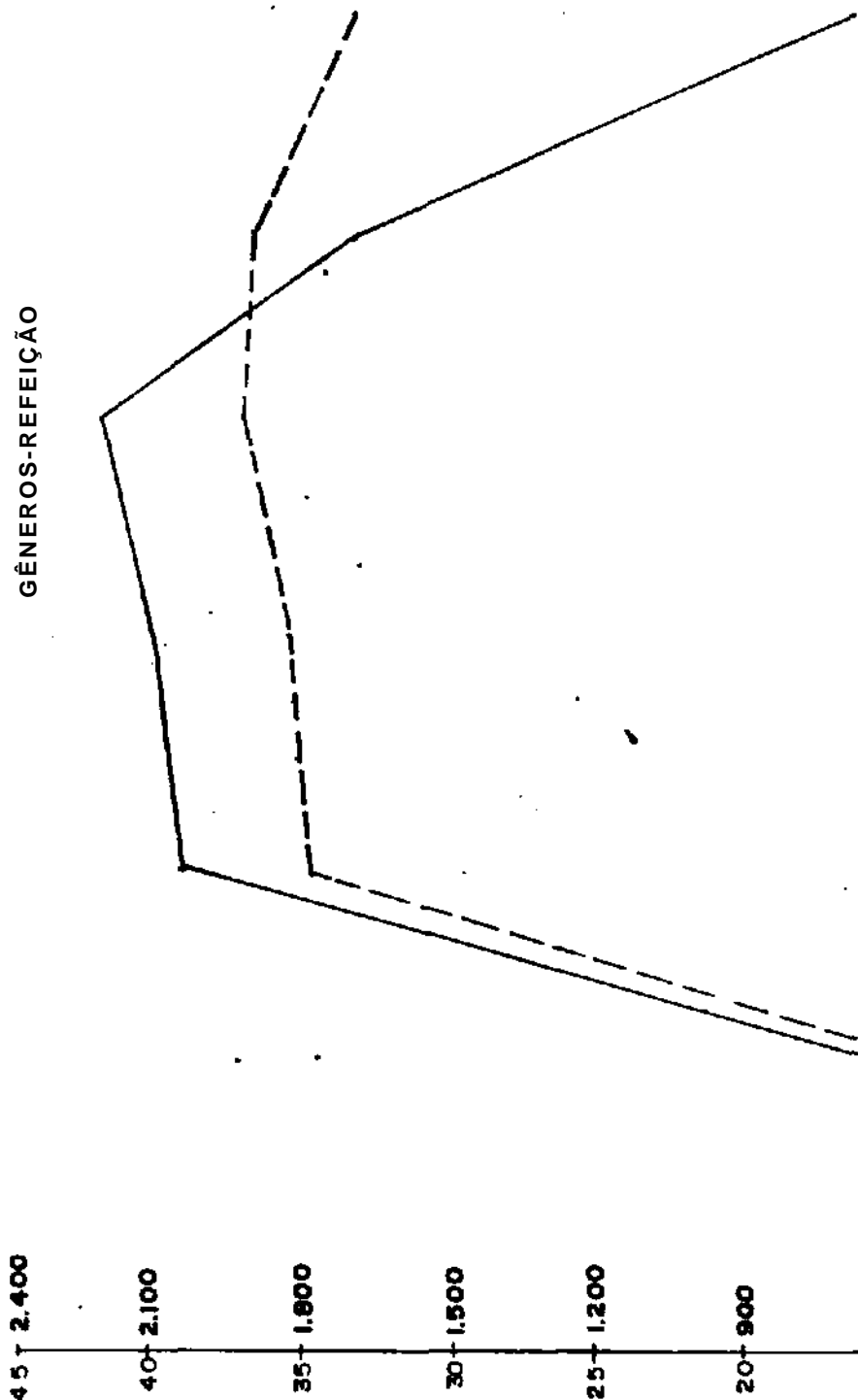
ALMOÇO - 122.116
JANTAR - 53.992
TOTAL - 176.110

Mensais = Julho - 4.444
Agosto - 39.005
Setembro - 40.577
Outubro - 42.129
Novembro - 33.608
Dezembro - 16.347



UFRPE
DEMONSTRATIVO DE DESPESA- REFEIÇÃO
2º SEMESTRE - 1980

GÊNEROS-REFEIÇÃO

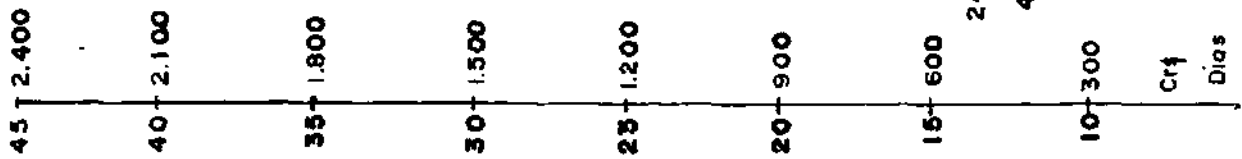


Mês	AGOSTO	SETEMBRO	OUTUBRO	NOVEMBRO	DEZEMBRO
Despesa	1.799.817,83	1.894.681,42	1.901.720,00	1.886.938,65	1.755.315,60
Refeição	39.005	40.577	42.129	33.608	16.347
Custo Médio	46,14	46,69	45,14	56,15	107,38
Dias	24	26	25	24	17
Total	40,14	46,69	45,14	56,15	107,38
Despesa	1.799.817,83	1.894.681,42	1.901.720,00	1.886.938,65	1.755.315,60
Refeição	39.005	40.577	42.129	33.608	16.347
Custo Médio	46,14	46,69	45,14	56,15	107,38
Dias	24	26	25	24	17
Dias Média	= 121				

UFRPE

7.2.5 - DEMONSTRATIVA DE DESPESA- REFEIÇÕES
2º SEMESTRE -1980

GASTOS- REFEIÇÕES



AGOSTO	SETEMBRO	OUTUBRO	NOVEMBRO	DEZEMBRO	TOTALS
2.243.625,13	2.292.199,32	2.369.156,50	2.288.570,25	2.065.916,60	11.507.134,69
39.005	40.577	42.129	33.608	16.347	176.110
57,52	56,49	56,24	68,10	126,38	65,34
24	26	25	24	17	121

UFRPE

7.2.6 - MOVIMENTO DE DESPESAS

CUSTO - GÊNERO:

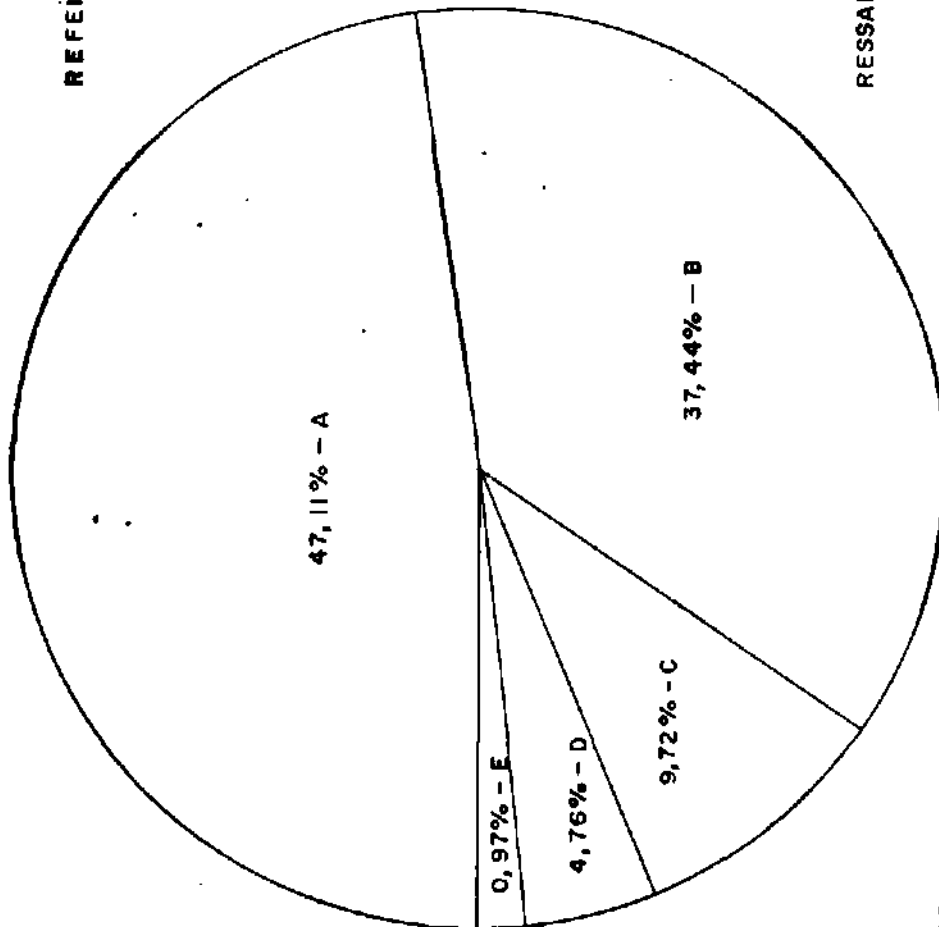
GLOBAL = 178.383,44
UNITARIO = 40,14

RESTAURANTE

JULHO-1980

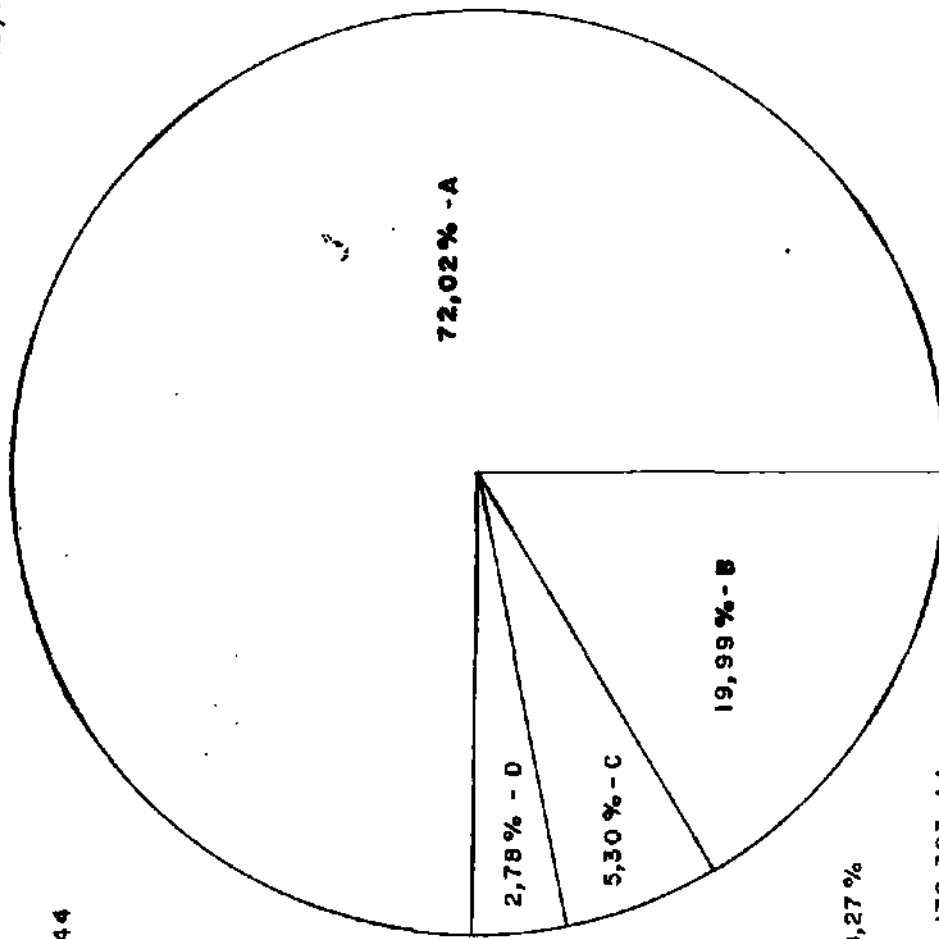
CUSTO - INDUSTRIAL:

GLOBAL = 247.666,89
UNITARIO = 55,73



A- CARNES = 84.033,00
B- ESTIVAS = 66.789,24
C- HORTALIÇAS = 17.342,50
D- LACTICÍNIOS = 6.493,70
E- PADARIA = 1.725,00

REFEIÇÕES = 4.444
DIAS = 05



RESSARCIMENTO = 18,27 %

A- MATÉRIA - PRIMA = 178.383,44
B- MÃO DE OBRA = 49.276,15
C- COMBUSTIVEL = 13.120,00
D- MANUTENÇÃO = 6.887,30

U.F.R.RE

MOVIMENTO DE DESPESAS

RESTAURANTE

AGOSTO- 1980

CUSTO GÊNERO:

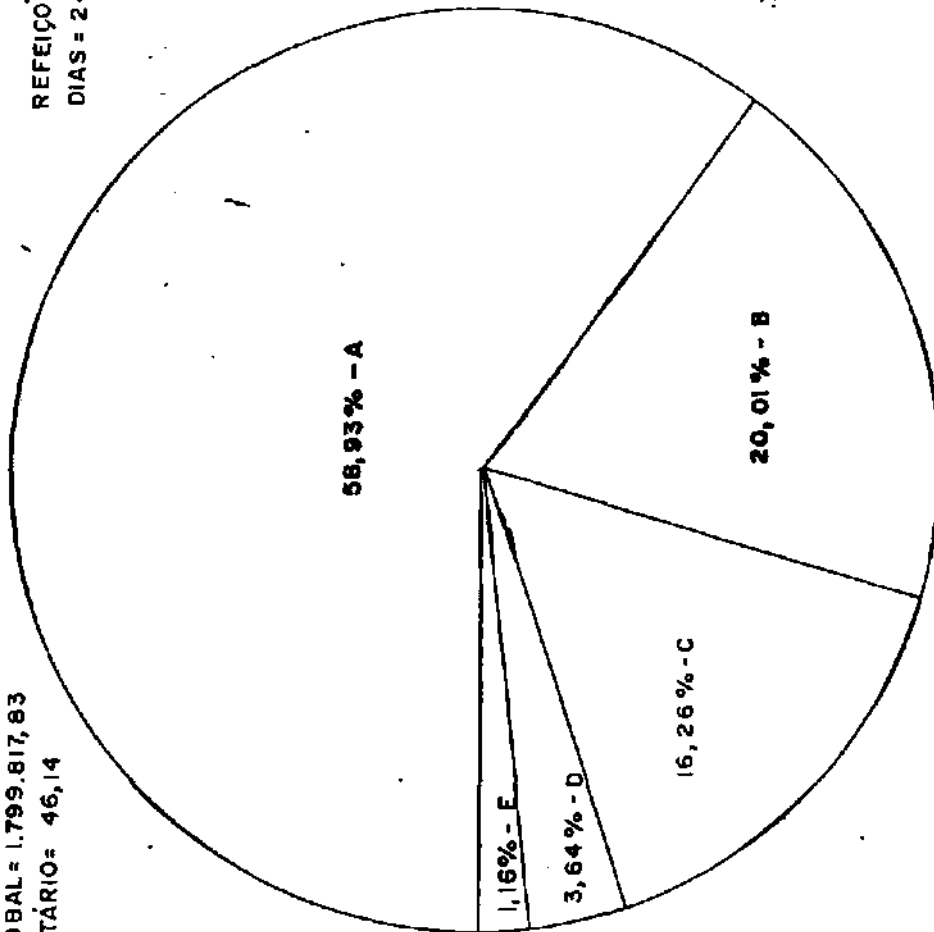
GLOBAL = 1.799.817,83

UNITÁRIO = 46,14

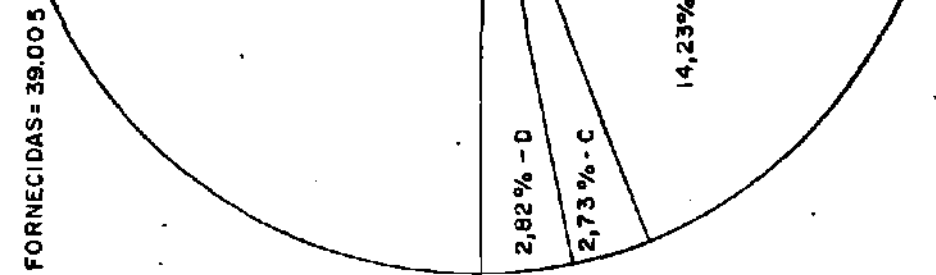
CUSTO INDUSTRIAL:

GLOBAL = 2.243.625,13

UNITÁRIO = 57,52



- A - CARNES = 1.060.678,90
- B - ESTIVAS = 360.105,48
- C - HORTALIÇAS = 292.622,50
- D - LACTICÍNIOS = 65.445,00
- E - PADARIA = 20.955,00



RESSARCIMENTO = 18,54%

- A - MATÉRIA PRIMA = 1.799.817,83
- B - MÃO DE OBRA = 319.215,00
- C - COMBUSTÍVEL = 61.344,80
- D - MANUTENÇÃO = 63.247,50

U.F.R.P.E

MOVIMENTO DE DESPESAS
RESTAURANTE
SETEMBRO-1980

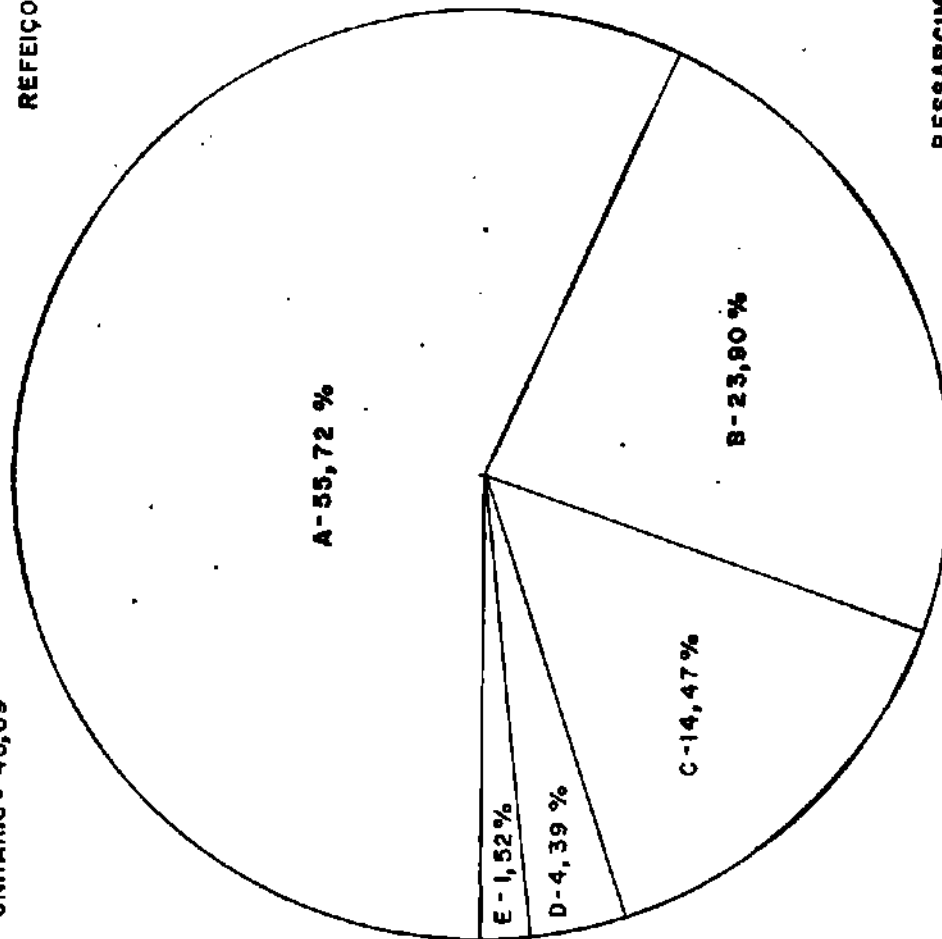
CUSTO GENEROSI

GLOBAL = 1.894.681,42
UNITARIO = 46,69

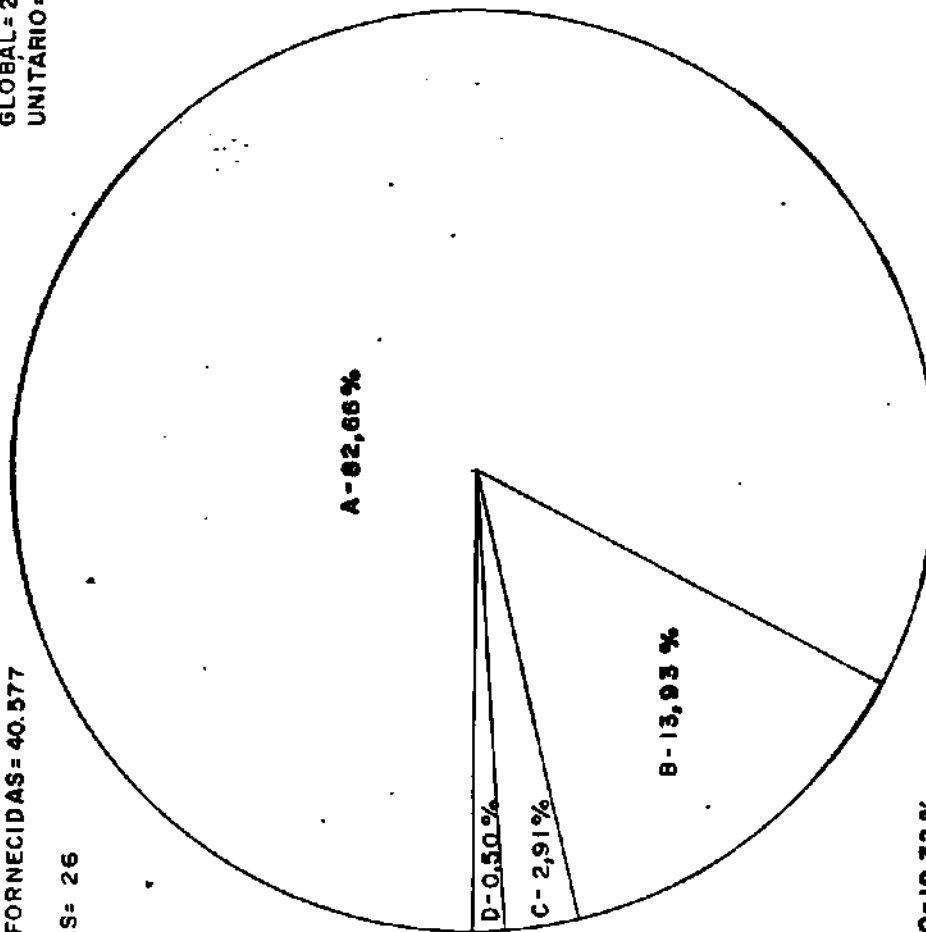
CUSTO INDUSTRIAL:

GLOBAL = 2.292.199,32
UNITARIO = 56,49

REFEIÇÕES FORNECIDAS = 40.577
DIAS = 26



A-ACOUGUE = 1.055.764,10
B-ESTIVAS = 452.773,47
C-HORTALICAS = 274.072,00
D-LACTICINIOS = 83.196,85
E-PADARIA = 28.875,00



A- MATERIA PRIMA = 1.894.681,42
B- MÃO DE OBRA = 319.215,00
C- COMBUSTIVEL = 66.891,30
D- MANUTENÇÃO = 11.411,60

RESSARCIMENTO = 19,32 %

UFRPE

MOVIMENTO DE DESPESAS

RESTAURANTE

OUTUBRO- 1980

REFEIÇÕES= 42.129

DIAS= 25

CUSTO - GÊNERO:

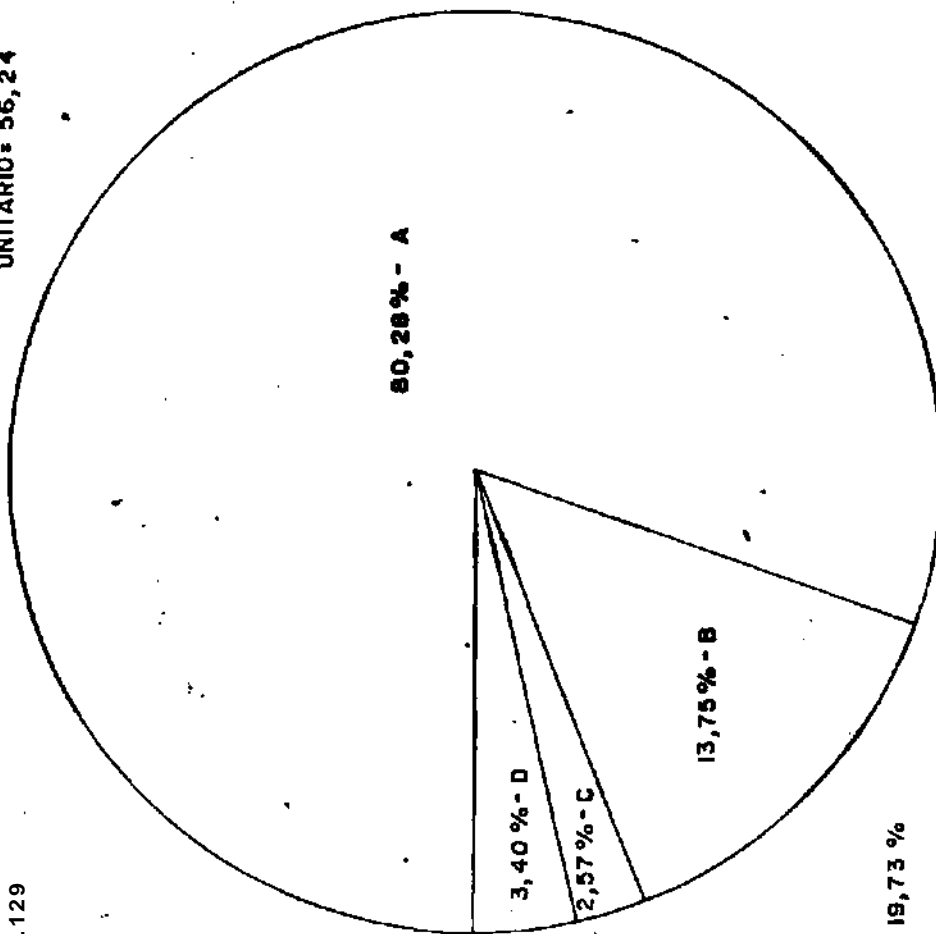
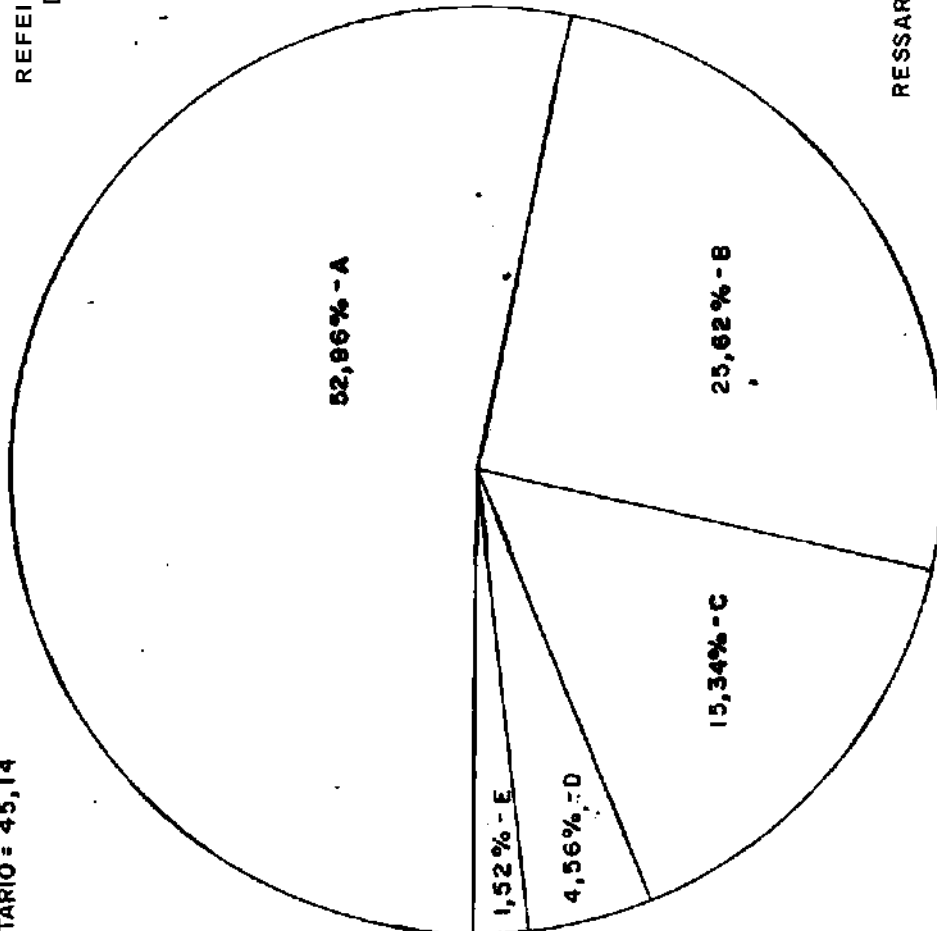
GLOBAL = 1.901.720,00

UNITÁRIO = 45,14

CUSTO INDUSTRIAL:

GLOBAL = 2.369.156,50

UNITÁRIO = 56,24



RESSARCIMENTO= 19,73 %

A- AÇUGUE = 1.007.180,80
 B- ESTIVAS = 487.208,05
 C- HORTALICAS=291.737,00
 D- LACTICINIOS= 86.649,15
 E- PADARIA = 28.945,00

A- MATÉRIA PRIMA=1901.720,00
 B- MÃO DE OBRA =325.846,00
 C- COMBUSTÍVEL = 60.956,00
 D- MANUTENÇÃO= 80.634,50

U.F.R.P.E

MOVIMENTO DE DESPESAS
RESTAURANTE
NOVEMBRO 1980

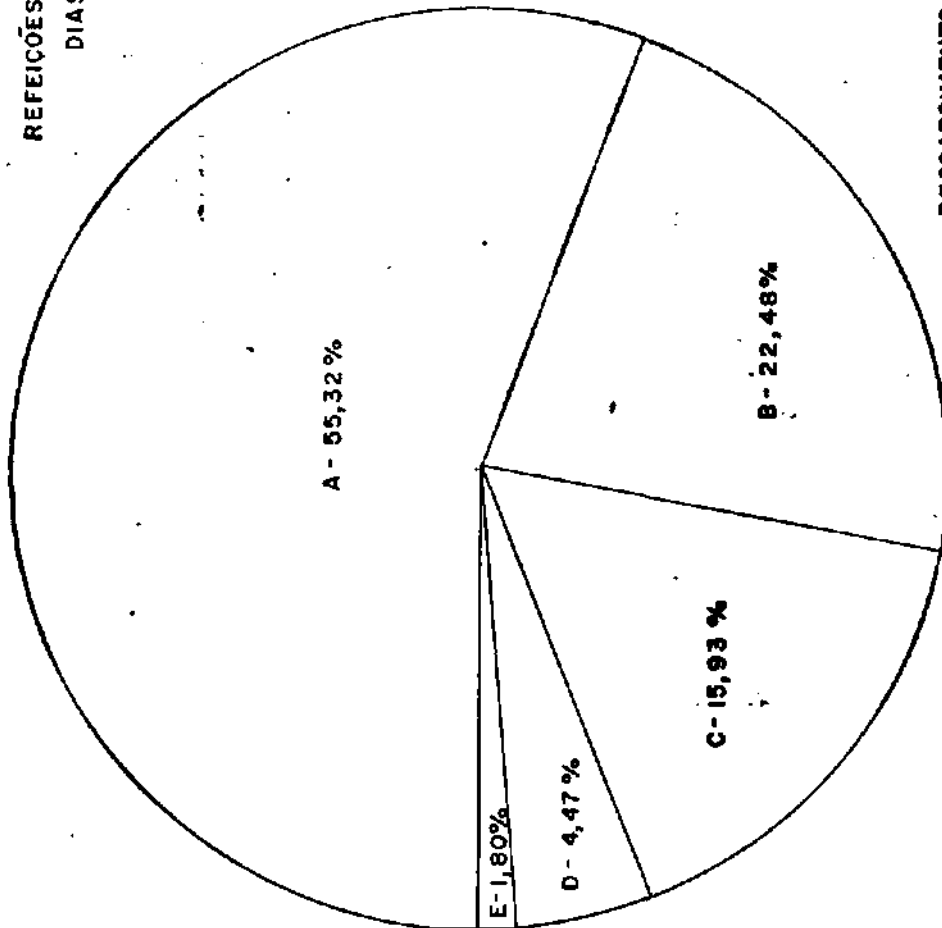
CUSTO - GÊNEROS

GERAL = 1.886.938,65
UNITARIO = 56,15

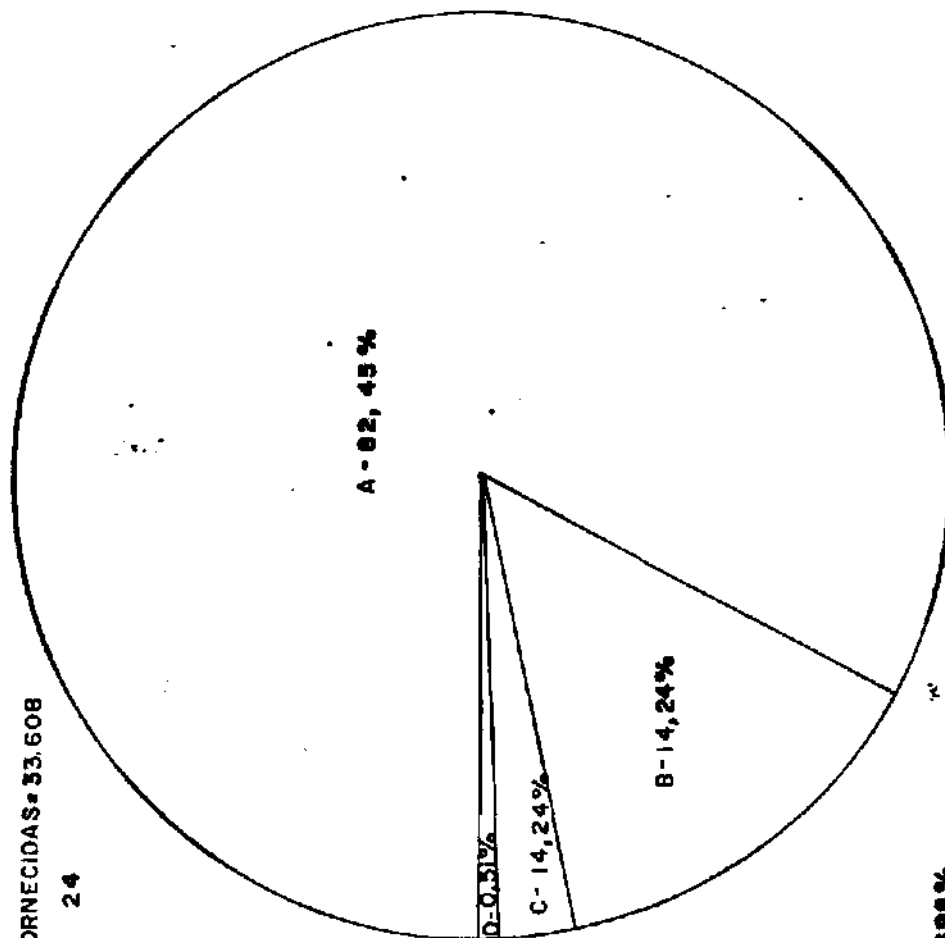
CUSTO INDUSTRIAL

GERAL = 2288.570,25
UNITARIO = 68,10

REFEIÇÕES FORNECIDAS = 53.608
DIAS 24



A - ACOUGUE = 1.043.932,00
B - ESTIVAS = 424.210,35
C - HORTALICAS = 300.558,25
D - LACTICNIOS = 84.413,05
E - PADARIA = 33.825,00



A - MATÉRIA PRIMA = 1.886.938,65
B - MAO DE OBRA = 325.846,00
C - COMBUSTIVEL = 64.110,00
D - MANUTENÇÃO = 11.675,60

RESSARCIMENTO = 1698%

UFRPE

MOVIMENTO DE DESPESAS

RESTAURANTE

DEZEMBRO-1980

REFEIÇÕES FORNECIDAS = 16.347

DIAS = 17

CUSTO GÊNEROS:

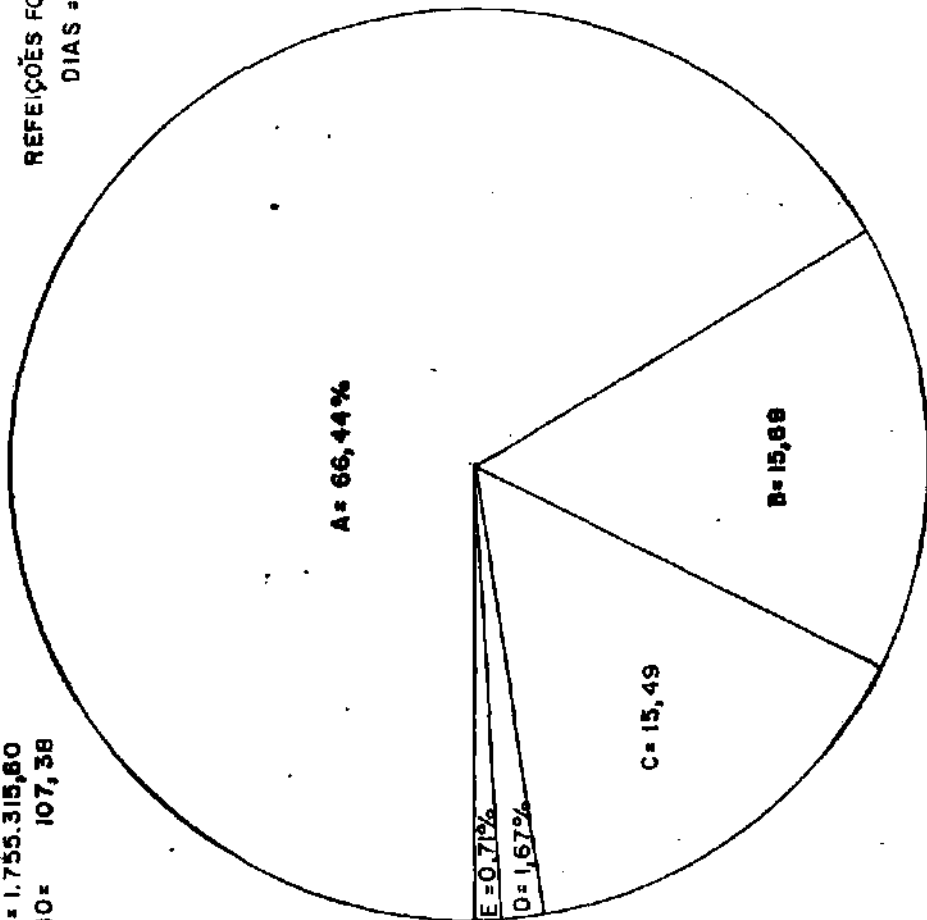
GERAL = 1.755.315,60

UNITÁRIO = 107,38

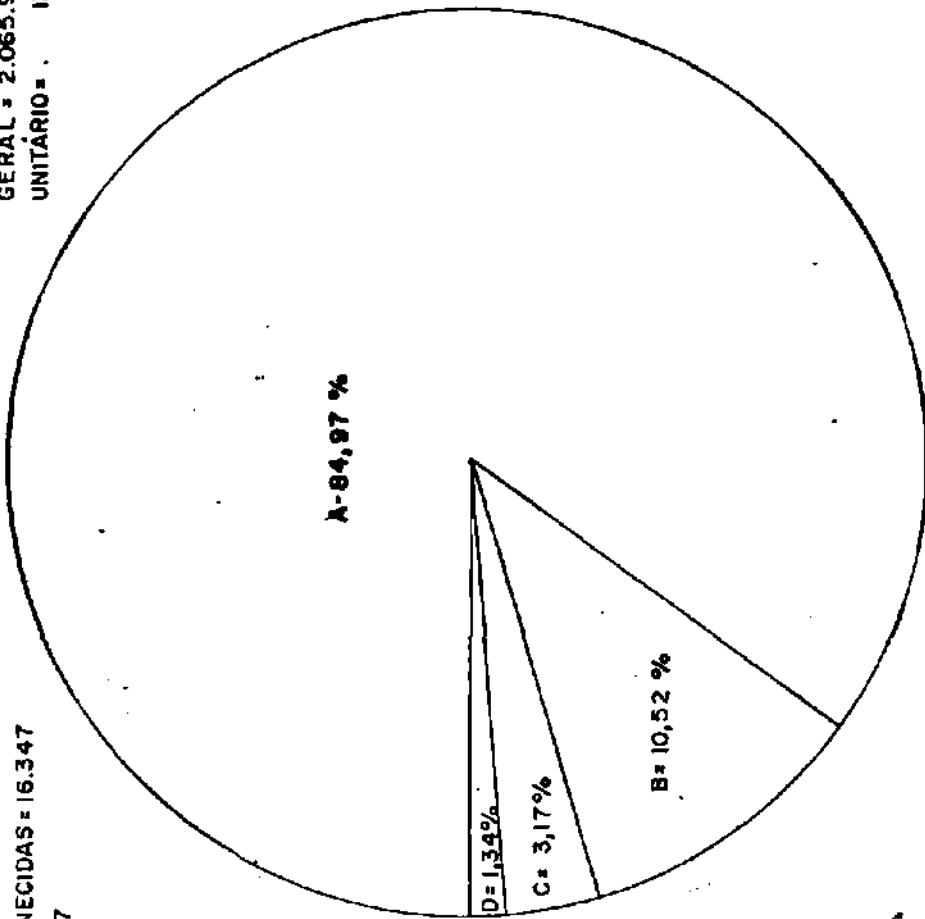
CUSTO INDUSTRIAL:

GERAL = 2.065.916,60

UNITÁRIO = 126,38



A- AÇOUGUE = 1.166.177,00
B- ESTIVAS = 275.348,45
C- HORTALIÇAS = 271.939,00
D- LACTICÍNIOS = 29.351,15
E- PADARIA = 12.500,00



A- MATERIA-PRIMA = 1.755.315,60
B- MÃO DE OBRA = 217.230,60
C- COMBUSTIVEL = 63.584,50
D- MANUTENÇÃO = 27.785,90

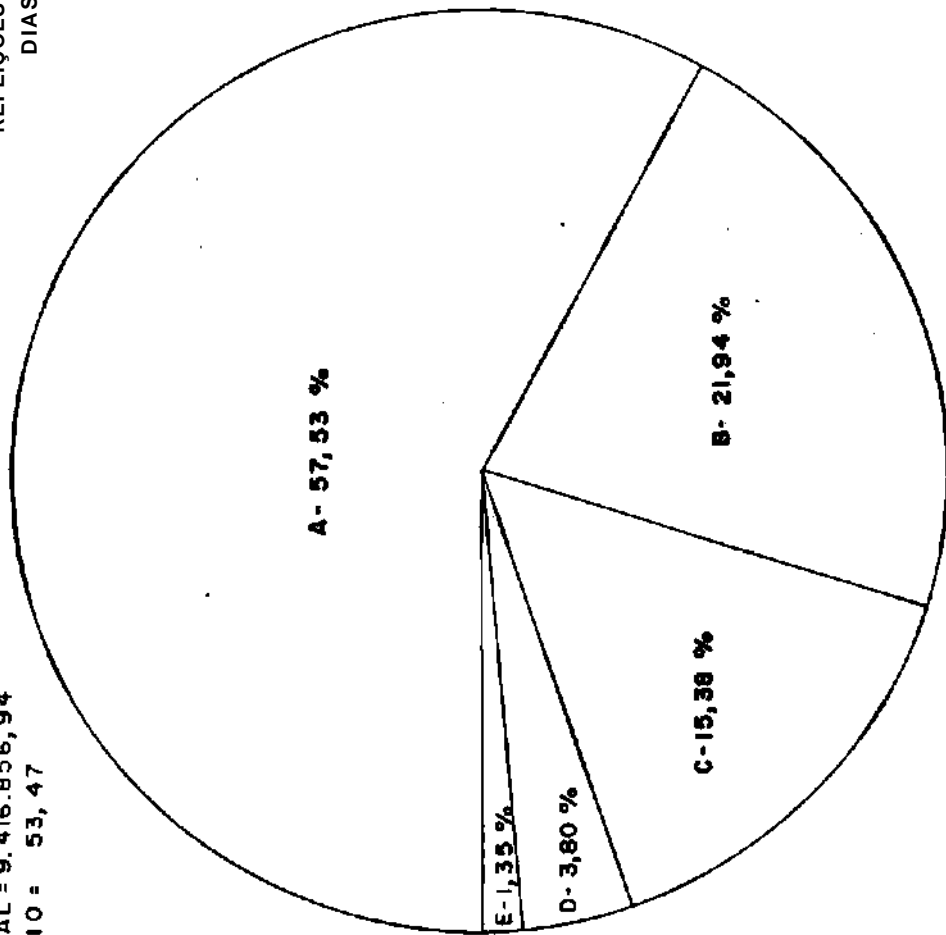
UERPE

MOVIMENTO DE DESPESAS
RESTAURANTE. 2º SEMESTRE-1980

REFEIÇÕES FORNECIDAS = 176. 110
DIAS = 121

CUSTO - GÊNEROS :

GERAL = 9. 416. 856, 94
UNITÁRIO = 53, 47

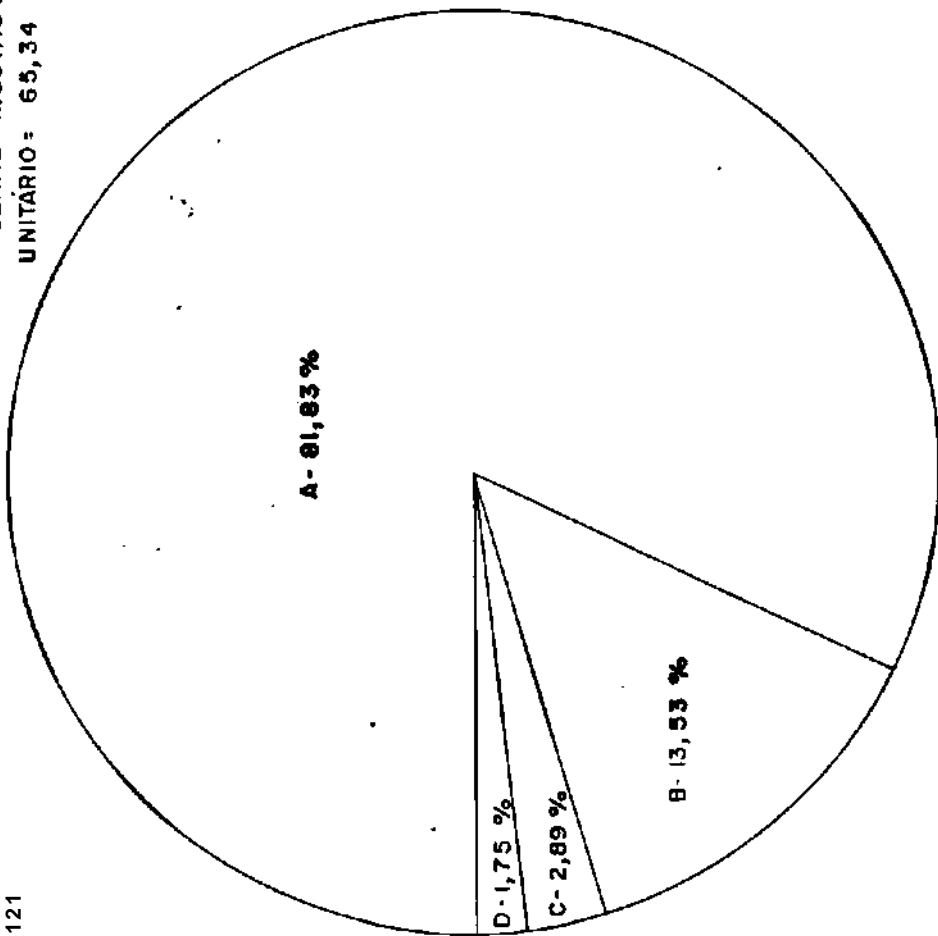


A - AÇOUGUE = 5. 417. 775, 80
B - ESTIVAS = 2. 066. 435, 04
C - HORTALICAS = 1. 448. 271, 25
D - LACTICINIOS = 357. 549, 85
E - PADARIA = 126. 825, 00

CUSTO INDUSTRIAL :

GERAL = 11. 507. 134, 69

UNITÁRIO = 65, 34



A - MATERIA PRIMA = 9. 416. 856, 94
B - MÃO DE OBRA = 1. 556. 628, 75
C - COMBUSTIVEL = 332. 006, 60
D - MANUTENÇÃO = 201. 642, 40

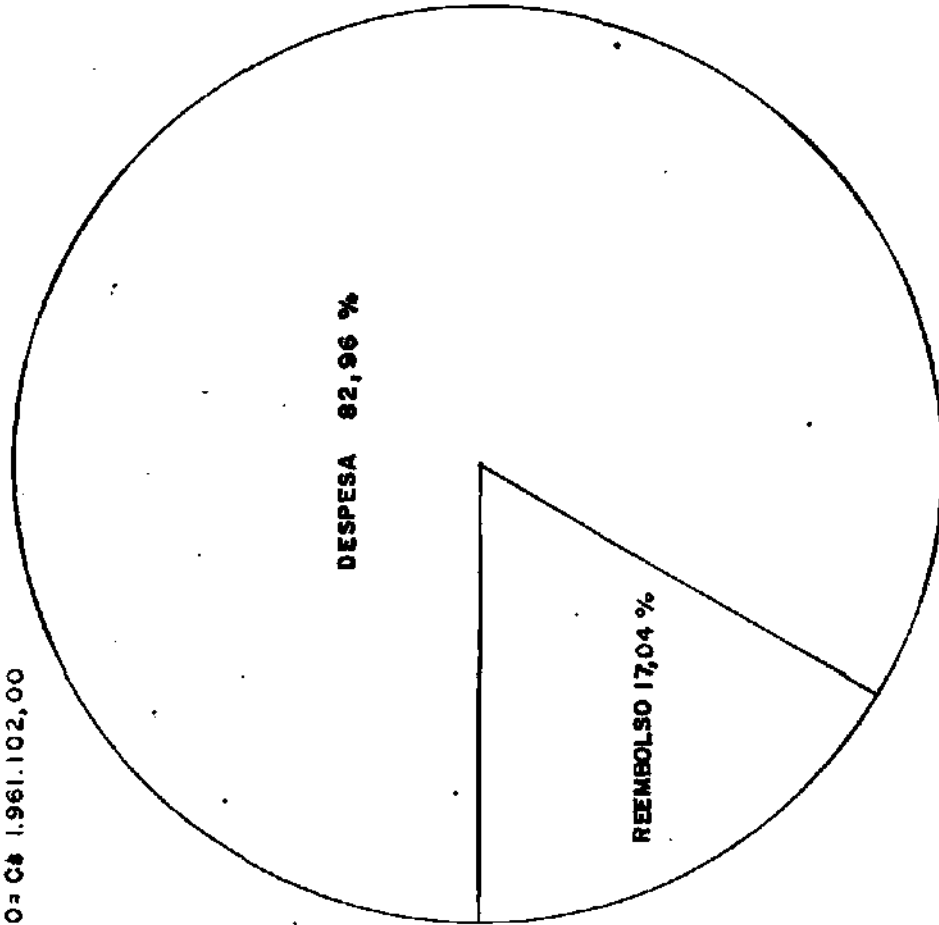
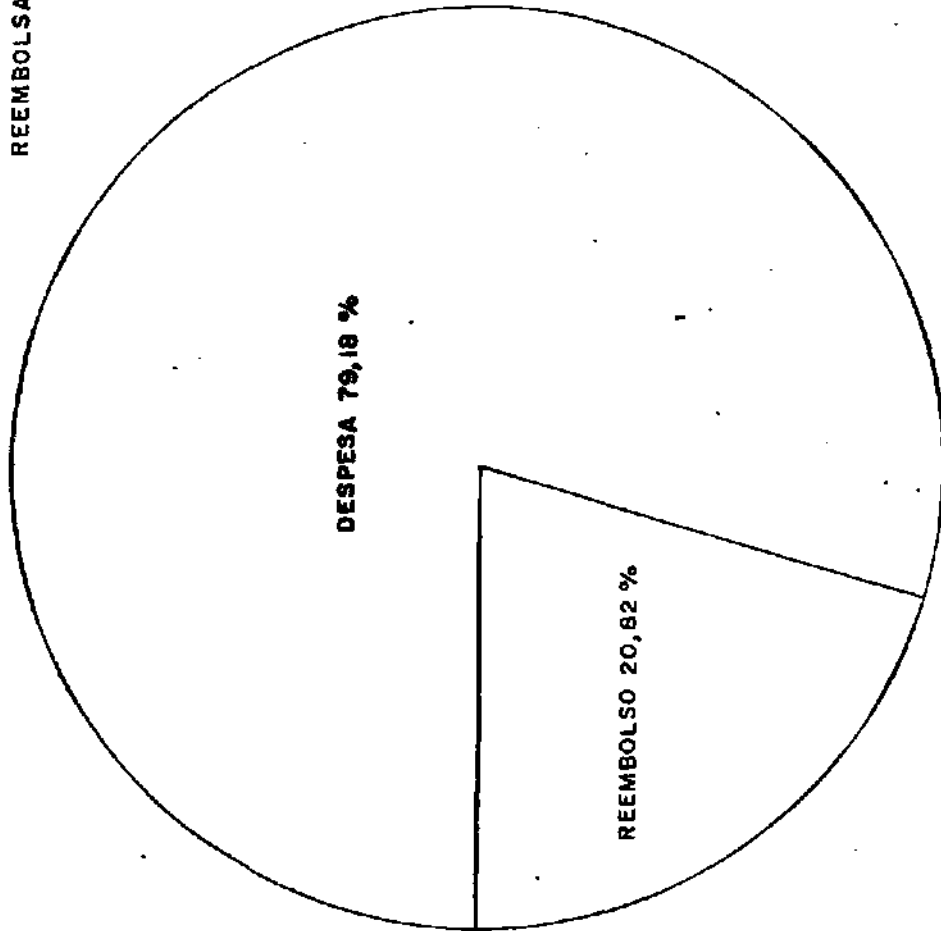
UFRPE

7.2.7 - DEMONSTRATIVO DE RESSARCIMENTO
RESTAURANTE 2º SEMESTRE-1960

REEMBOLSADO = Cr\$ 1.961.102,00

DESPESA GÊNEROS:
CR \$ = 9.416.856,94

DESPESA GLOBAL
CR \$ = 11.507.134,69



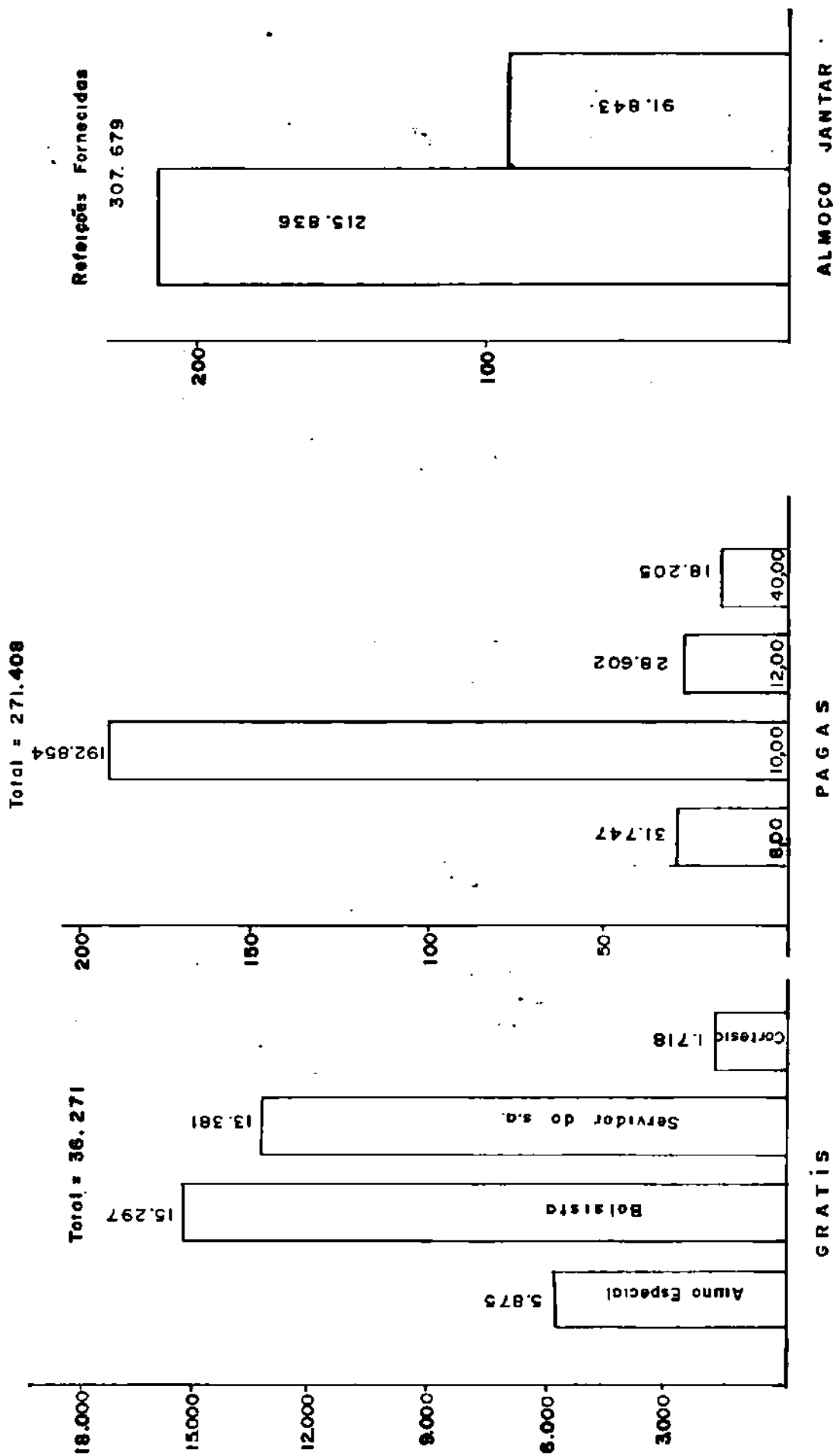
CR \$
CUSTO PERCAPITA = 53,47
" " DEFICIT = 42,34
" " REEMBOLSO = 11,13

CR \$
CUSTO PERCAPITA = 65,34
" " DEFICIT = 54,21
" " REEMBOLSO = 11,13

U.F.R.P.E

7.2.8 - DEMONSTRATIVO DE REFEIÇÕES FORNECIDAS
1980

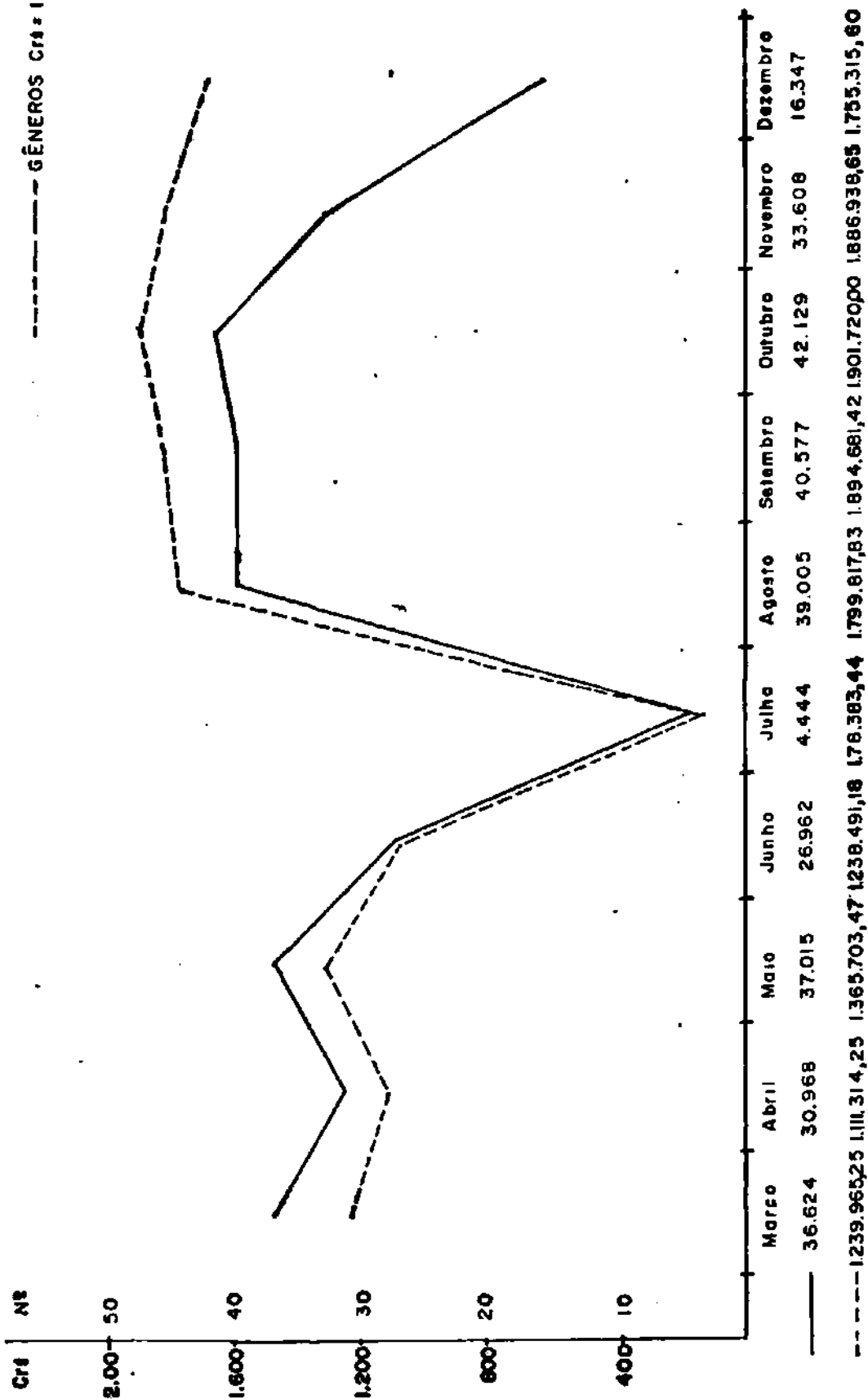
DIAS = 218




U.F.RPE

7.2.9 - DEMONSTRATIVO DE REFEIÇÕES / GÊNEROS

— REFEIÇÕES N° 307. 679
 - - - - - GÊNEROS Cr\$ 14.372.331,07



U.F.R.P.E
7.2.10 - DEMONSTRATIVO DE REFEIÇÕES/ DESPESA
 1980



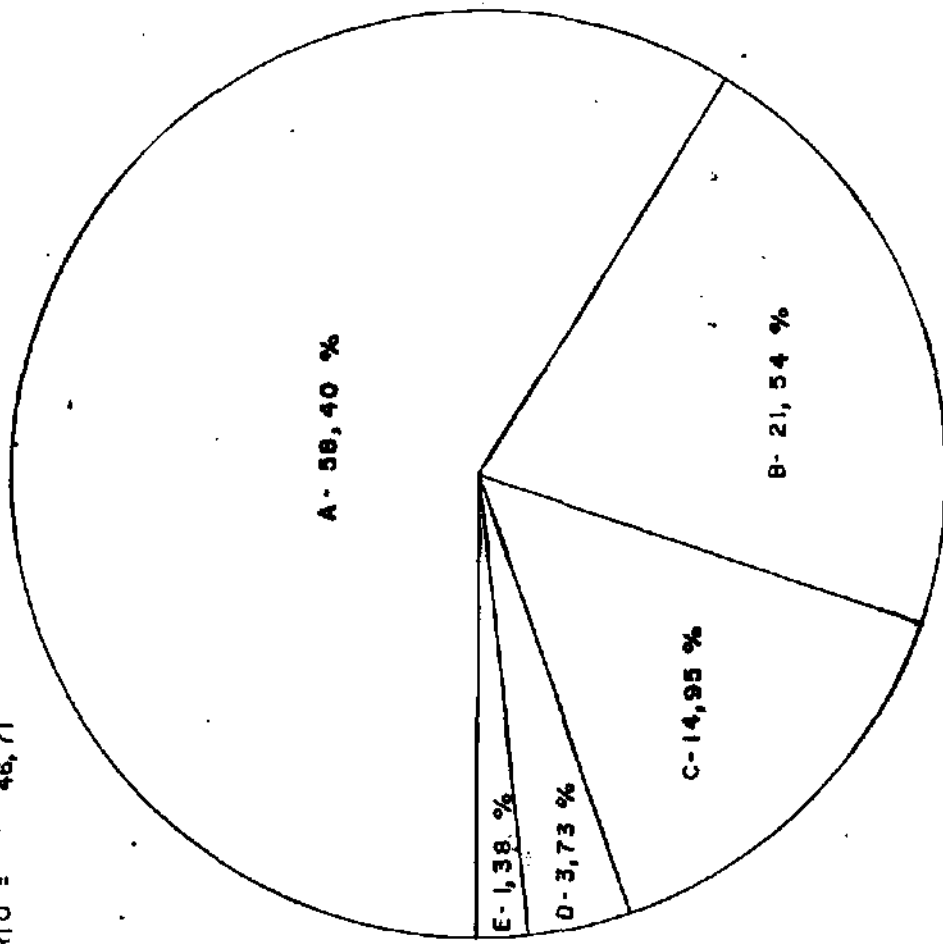
UFRPE

DEMONSTRATIVO DE DESPESAS DO RESTAURANTE

1960

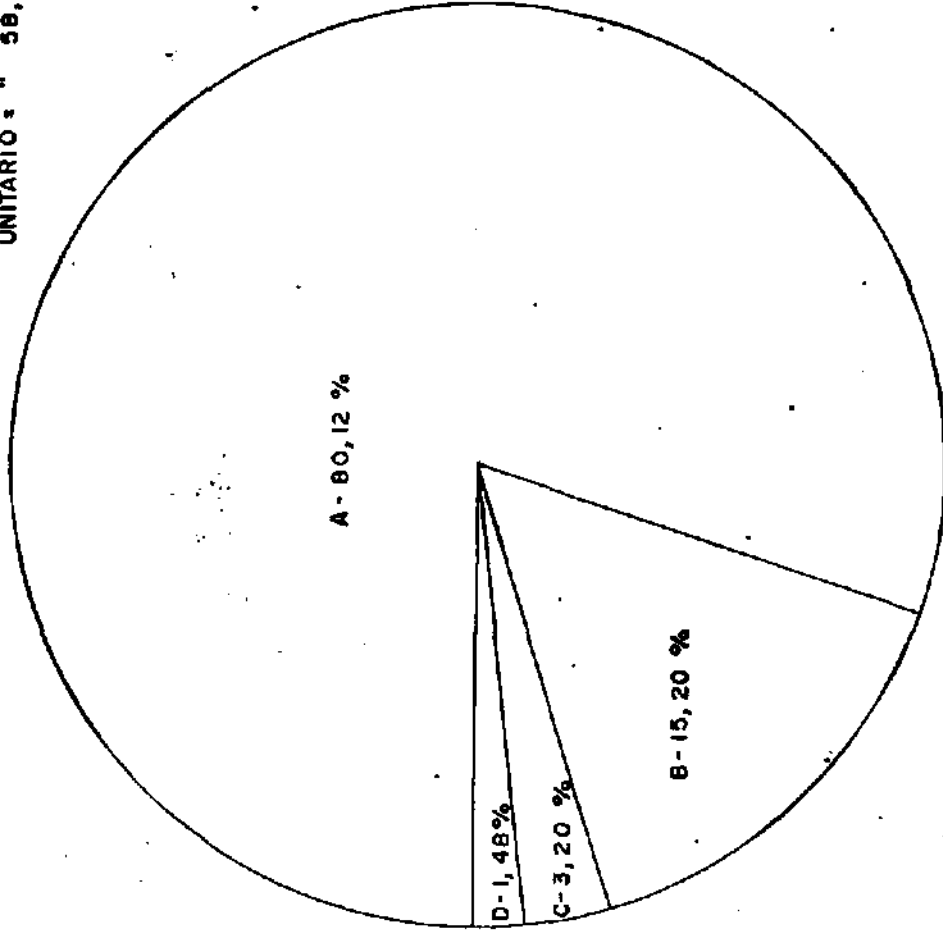
CUSTO GÊNEROS

GLOBAL = Cr\$ 14.372.331,07
 UNITÁRIO = " 46,71



A- AÇOUGUE = 8.393.138,80
 B- ESTIVAS = 3.094.663,26
 C- HORTALICAS = 2.149.365,75
 D- LACTICINIOS = 536.278,26
 E- PADARIA = 198.885,00

CUSTO - INDUSTRIAL
 GLOBAL = Cr\$ 17.937.715,20
 UNITÁRIO = " 58,30



A- MATERIA PRIMA = 14.372.331,07
 B- MÃO DE OBRA = 2.727.180,75
 C- COMBUSTIVEL = 572.583,90
 D- MANUTENÇÃO = 265.619,48

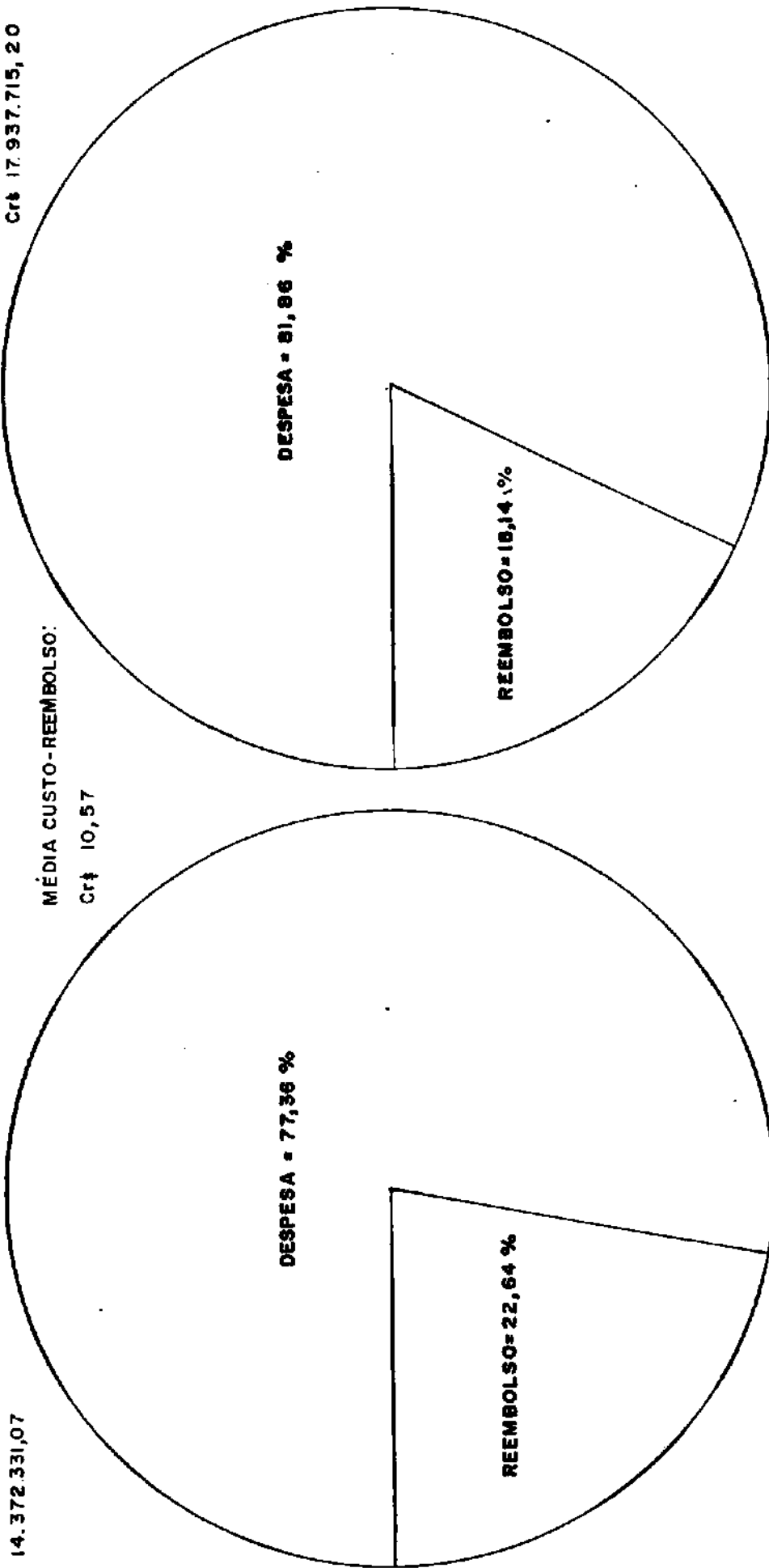
UFRPE
DEMONSTRATIVO DE RESSARCIMENTO
RESTAURANTE 1980

DESPESA = GÊNEROS
Cr\$ 14.372.331,07

REEMBOLSADA = Cr\$
CUSTO UNITARIA = "

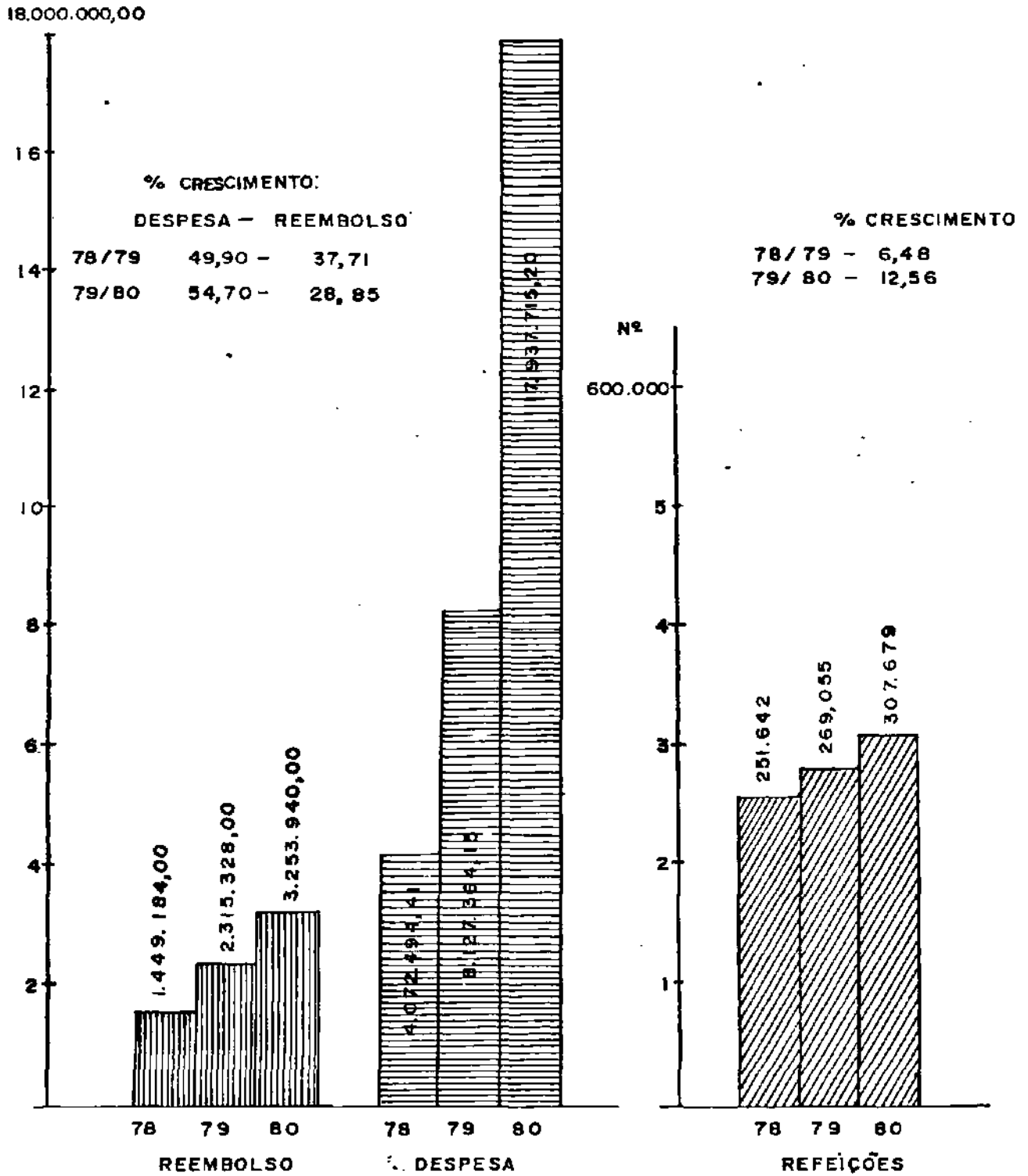
MÉDIA CUSTO-REEMBOLSO:
Cr\$ 10,57

DESPESA GLOBAL:
Cr\$ 17.937.715,20



46,71 ← Medio Percapita → 58,30
36,14 ← Deficit → 47,73

UFRPE
 7.2.11 - DEMONSTRATIVO 00 RESTAURANTE
 TRIENIO-78 / 80



752112 - DEMONSTRATIVO DA DISTRIBUIÇÃO DE REFEIÇÕES

2º SEMESTRE - 1980

M E S	C A T E G O R I A				C L A S S I F I C A Ç Ã O						TOTAL GLOBAL	
	OUTROS	REEMBOLSÁVEIS			PAGAS	G R A T I S						
		10,00	12,00	40,00		ESPEC.	BOLSA	S. A.	COFT.	TOTAL		%
JULHO	747	2.688	785	224	4.444	60	373	305	09	747	16,80	4.444
AGOSTO	4.270	29.087	3.607	2.045	39.005	759	1.749	1.500	272	4.270	10,95	39.005
SETEMBRO	4.736	29.325	3.969	2.547	40.577	846	1.944	1.640	306	4.736	11,67	40.577
OUTUBRO	4.768	30.721	3.760	2.880	42.129	866	2.103	1.570	229	4.768	11,32	42.129
NOVEMBRO	4.060	22.919	3.773	2.856	33.608	583	1.734	1.500	243	4.060	12,00	33.608
DEZEMBRO	2.579	9.319	2.512	1.941	16.347	167	1.091	1.035	265	2.579	15,78	16.347
TOTAL	21.160	124.051	16.406	12.493	176.110	3.321	8.994	7.570	1.275	21.160		176.110
%	12,02	70,44	10,45	7,09	100,00	1,80	5,11	4,30	0,72	100,00		-

782.13 - DEMONSTRATIVO DAS REFEIÇÕES FORNECIDAS

2º SEMESTRE - 1980

REFEIÇÃO	JULHO		AGOSTO		SETEMBRO		OUTUBRO		NOVEMBRO		DEZEMBRO		TOTALS	
	QUANT.	%	QUANT.	%	QUANT.	%	QUANT.	%	QUANT.	%	QUANT.	%	QUANT.	%
ALMOÇO	3.195	71,89	26.482	67,84	27.851	68,63	28.614	67,92	23.747	70,66	12.229	74,81	122.118	69,34
JANTAR	1.249	28,10	12.523	32,11	12.726	31,37	13.515	32,08	9.861	29,34	4.118	25,19	55.592	30,66
TOTALS:	4.444	-	39.005	-	40.577	-	42.129	-	33.608	-	16.347	-	176.110	-
%	2,52		22,15		23,05		23,92		19,08		9,28		100	
DIAS ÚTEIS	05		24		26		25		24		17		121	

7.2.14 - EVOLUÇÃO DOS CUSTOS MÉDIO MENSAIS DE REFEIÇÕES

2º SEMESTRE - 1980

COMPONENTES	JULHO		AGOSTO		SETEMBRO		OUTUBRO		NOVEMBRO		DEZEMBRO		GLOBAL	
	UNITÁRIO	%	UNITÁRIO	%	UNITÁRIO	%	UNITÁRIO	%	UNITÁRIO	%	UNITÁRIO	%	UNITÁRIO	%
MATÉRIA-PRIMA	40,12	72	46,02	80	46,33	82	44,99	80	55,85	82	107,42	85	52,93	81
MÃO DE OBRA	13,35	20	8,05	14	7,91	14	7,87	14	9,53	14	13,91	11	9,15	14
COMBUSTÍVEL	2,79	5	1,73	3	1,69	3	1,69	3	2,04	3	3,79	3	1,96	3
MANUTENÇÃO	1,67	3	1,72	3	0,56	1	1,69	3	0,62	1	1,26	1	1,32	2
T O T A L S :	58,73	-	57,52	-	56,49	-	56,24	-	68,10	-	126,38	-	65,34	-
DESPESAS	247.606,69		2.243.625,13		2.292.199,32		2.309.126,50		2.288.570,25		2.065.916,60		11.507.134,59	
NO REFEIÇÕES	4.444		39.005		40.577		42.129		33.608		16.317		176.110	

782.15 - DEMONSTRATIVO DE DESPESAS COM REFEIÇÃO

(GLOBAL)

2º SEMESTRE - 1980

COMPONENTES DOS GASTOS	JULHO		AGOSTO		SETEMBRO		OUTUBRO		NOVEMBRO		DEZEMBRO		TOTALS	
	Cr\$	%	Cr\$	%	Cr\$	%	Cr\$	%	Cr\$	%	Cr\$	%	Cr\$	%
MATÉRIA PRIMA	173.383,44	72,02	1.799.817,63	80,22	1.894.681,42	82,66	1.901.720,00	80,28	1.886.938,65	82,45	1.755.315,60	81,83	9.416.856,94	81,83
MÃO DE OBRA	49.276,15	19,99	319.215,00	14,23	319.215,00	13,93	325.846,00	13,75	325.846,00	14,24	217.230,60	10,32	1.556.628,75	13,53
CONSUNTÍVEL	13.120,00	5,30	61.344,80	2,73	66.891,30	2,91	60.956,00	2,37	64.110,00	2,80	65.584,50	3,17	332.006,60	2,89
MANUTENÇÃO	6.897,30	2,73	63.247,50	2,82	11.411,60	0,50	80.634,50	3,40	11.675,60	0,51	27.785,90	1,34	201.642,40	1,75
T O T A L S :	247.666,89		2.243.625,13		2.292.194,32		2.369.156,50		2.288.570,25		2.065.916,60		11.507.134,69	100
%	2,15		19,50		19,92		20,59		19,89		17,95		-	

7.2.16 - DEMONSTRATIVO DE DESPESAS COM GÊNEROS ALIMENTÍCIOS
2º SEMESTRE - 1980

COMPONENTES DOS CONSUMOS	JULHO		AGOSTO		SETEMBRO		OUTUBRO		NOVEMBRO		DEZEMBRO		TOTALS	
	Cr\$	%	Cr\$	%	Cr\$	%	Cr\$	%	Cr\$	%	Cr\$	%	Cr\$	%
ALGODÃO	84.033,00	47,11	1.060.678,90	58,93	1.055.764,10	55,72	1.007.180,80	52,96	1.043.932,00	55,32	1.166.167,00	66,44	5.417.775,80	57,53
FEIJAS	65.789,24	37,44	360.105,64	20,01	452.773,47	23,90	467.208,05	25,62	424.210,35	22,48	275.348,45	15,69	2.056.433,04	21,94
BOVINOS	17.542,50	9,72	292.622,50	16,26	274.072,00	14,47	291.737,00	15,34	300.538,25	15,93	271.239,00	15,49	1.367.271,23	15,00
LACTÍCIOS	8.493,70	4,76	65.445,95	3,64	83.196,85	4,39	86.649,15	4,56	84.413,05	4,47	29.351,15	1,67	357.549,85	3,80
OUTROS	1.725,00	0,93	20.955,00	1,16	28.875,00	1,52	28.945,00	1,52	33.825,00	1,80	12.500,00	0,71	111.225,00	1,23
TOTALS	178.593,46		1.795.817,83		1.894.681,42		1.901.720,00		1.866.938,65		1.755.325,60		9.416.856,04	100
%	1,50		19,11		20,12		20,19		20,04		18,54		-	

Livros Grátis

(<http://www.livrosgratis.com.br>)

Milhares de Livros para Download:

[Baixar livros de Administração](#)

[Baixar livros de Agronomia](#)

[Baixar livros de Arquitetura](#)

[Baixar livros de Artes](#)

[Baixar livros de Astronomia](#)

[Baixar livros de Biologia Geral](#)

[Baixar livros de Ciência da Computação](#)

[Baixar livros de Ciência da Informação](#)

[Baixar livros de Ciência Política](#)

[Baixar livros de Ciências da Saúde](#)

[Baixar livros de Comunicação](#)

[Baixar livros do Conselho Nacional de Educação - CNE](#)

[Baixar livros de Defesa civil](#)

[Baixar livros de Direito](#)

[Baixar livros de Direitos humanos](#)

[Baixar livros de Economia](#)

[Baixar livros de Economia Doméstica](#)

[Baixar livros de Educação](#)

[Baixar livros de Educação - Trânsito](#)

[Baixar livros de Educação Física](#)

[Baixar livros de Engenharia Aeroespacial](#)

[Baixar livros de Farmácia](#)

[Baixar livros de Filosofia](#)

[Baixar livros de Física](#)

[Baixar livros de Geociências](#)

[Baixar livros de Geografia](#)

[Baixar livros de História](#)

[Baixar livros de Línguas](#)

[Baixar livros de Literatura](#)
[Baixar livros de Literatura de Cordel](#)
[Baixar livros de Literatura Infantil](#)
[Baixar livros de Matemática](#)
[Baixar livros de Medicina](#)
[Baixar livros de Medicina Veterinária](#)
[Baixar livros de Meio Ambiente](#)
[Baixar livros de Meteorologia](#)
[Baixar Monografias e TCC](#)
[Baixar livros Multidisciplinar](#)
[Baixar livros de Música](#)
[Baixar livros de Psicologia](#)
[Baixar livros de Química](#)
[Baixar livros de Saúde Coletiva](#)
[Baixar livros de Serviço Social](#)
[Baixar livros de Sociologia](#)
[Baixar livros de Teologia](#)
[Baixar livros de Trabalho](#)
[Baixar livros de Turismo](#)