

37.014.543
P474e
Pt.2
v.2/5

MINISTÉRIO DA EDUCAÇÃO

FNDE

UNIVERSIDADE DE SÃO PAULO

FEA



Pesquisa sobre Avaliação do Processo de Implantação do Fundef e Evolução do Ensino Fundamental nos Últimos Três Anos

RELATÓRIO FINAL 2ª Parte

Volume 2/5 - Número de Professores em Dezembro de 1997, Remuneração de Docentes e Total do Orçamento da Educação e do Ensino Fundamental

COORDENADOR GERAL: JOSÉ AFONSO MAZZON
COORDENADOR TÉCNICO: CICERO LIBERAL YAGI

São Paulo
Novembro, 2000

37.014.543 /
P474e
Pt.2
v.2/5

791

MEC/INEP/CIBEC

Livros Grátis

<http://www.livrosgratis.com.br>

Milhares de livros grátis para download.

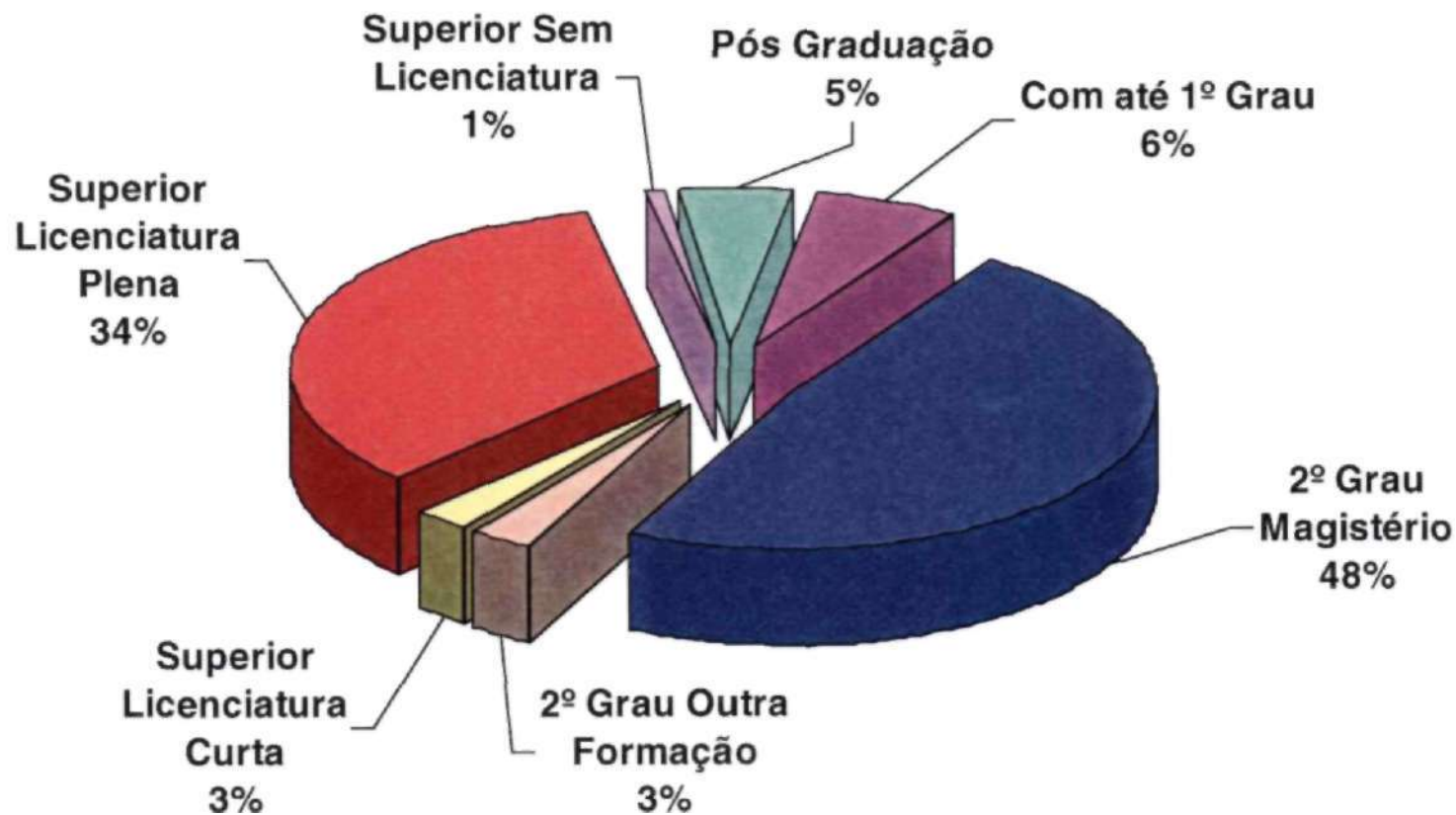
NÚMERO DE PROFESSORES DO ENSINO FUNDAMENTAL POR CATEGORIA FUNCIONAL 1997



Rede Publica Total - Brasil

Distribuição % de Número de Professores do Ensino Fundamental

Categoria Funcional - dezembro de 1997




Obs: Exclusive dados da Rede Estadual do Espírito Santo



Rede Publica Total - Centro-Oeste

Distribuição % de Número de Professores do Ensino Fundamental

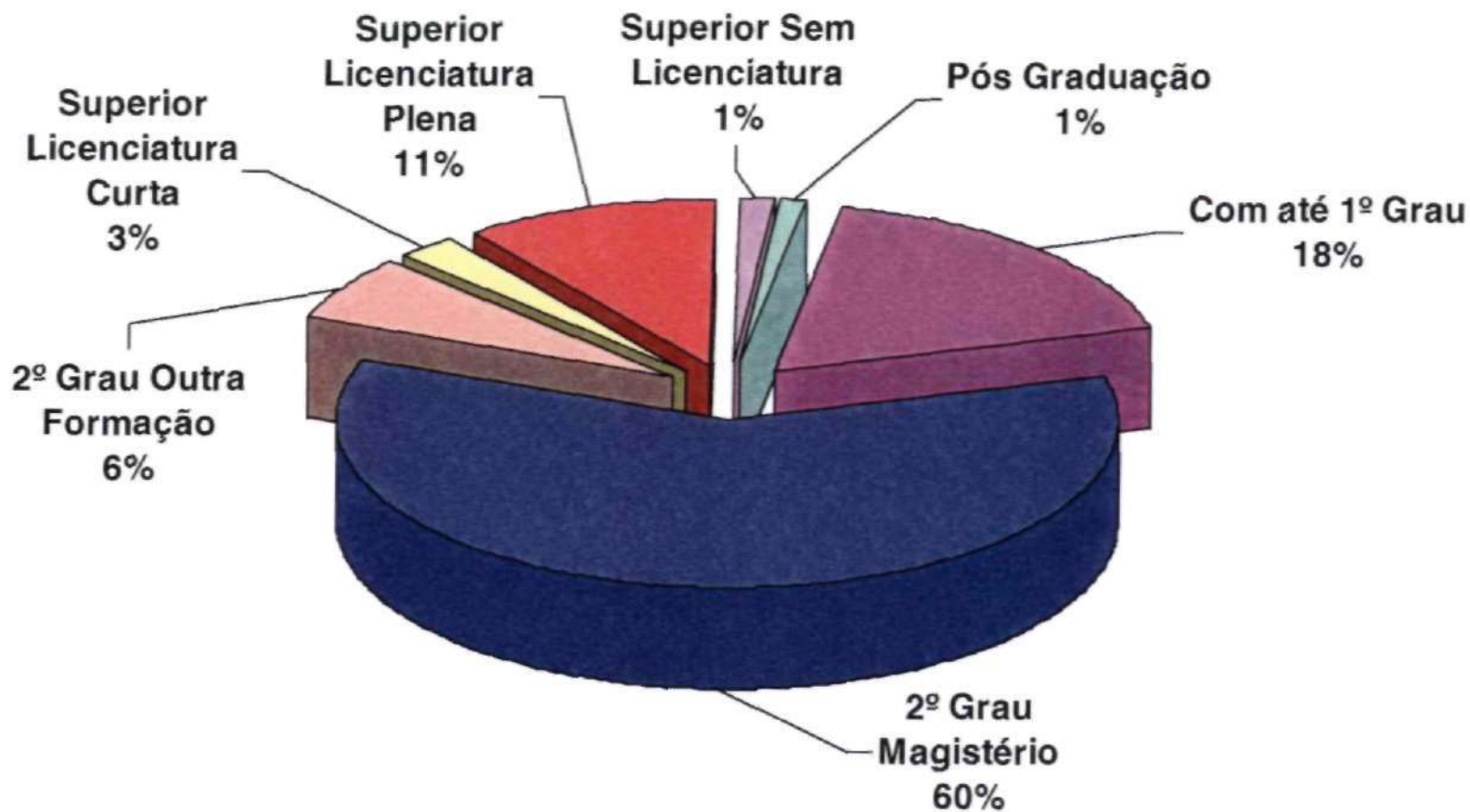
Categoria Funcional - dezembro de 1997



Rede Publica Total - Norte

Distribuição % de Número de Professores do Ensino Fundamental

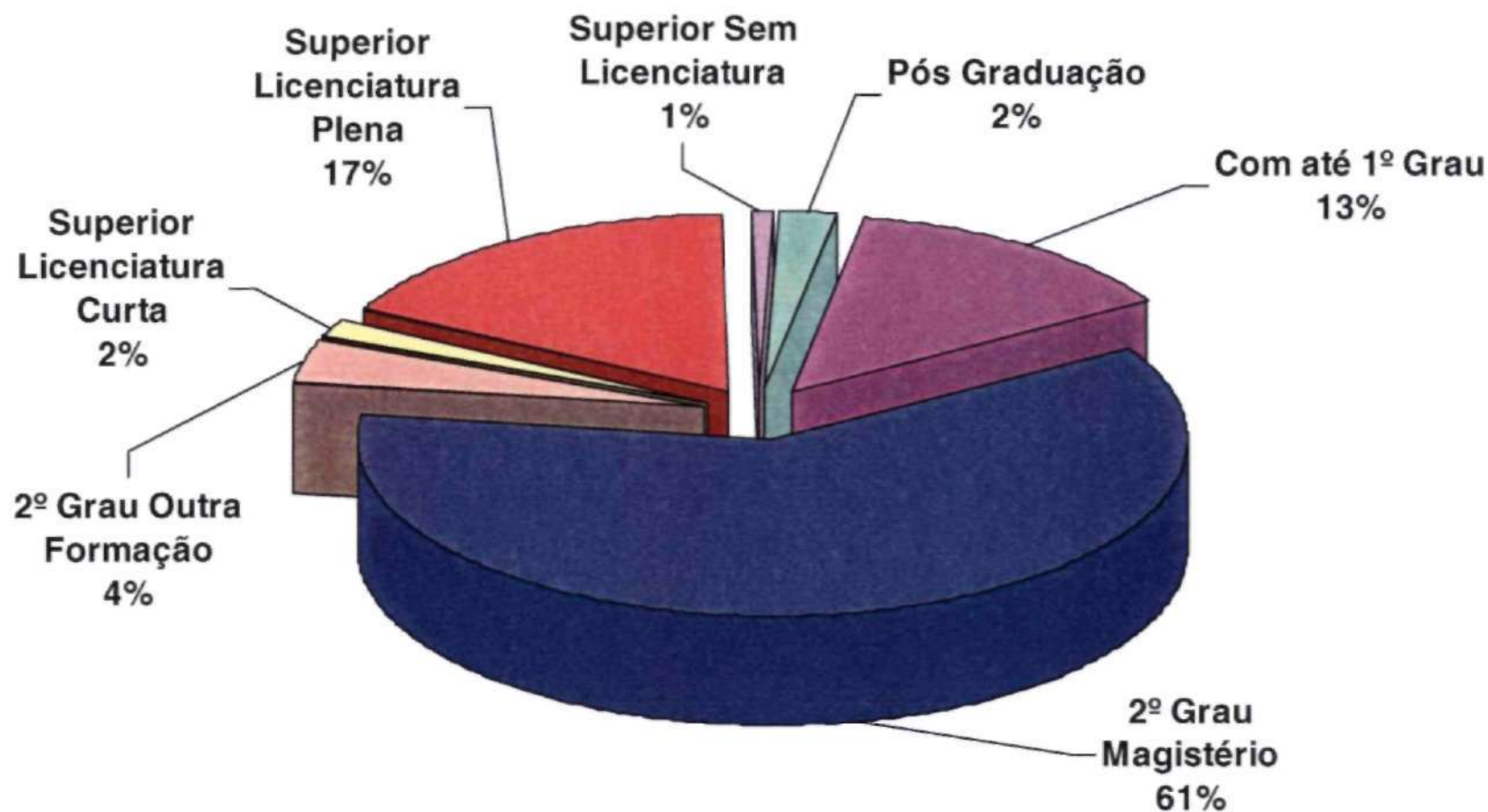
Categoria Funcional - dezembro de 1997



Rede Publica Total - Nordeste

Distribuição % de Número de Professores do Ensino Fundamental


Categoria Funcional - dezembro de 1997



Rede Publica Total - Sul

Distribuição % de Número de Professores do Ensino Fundamental

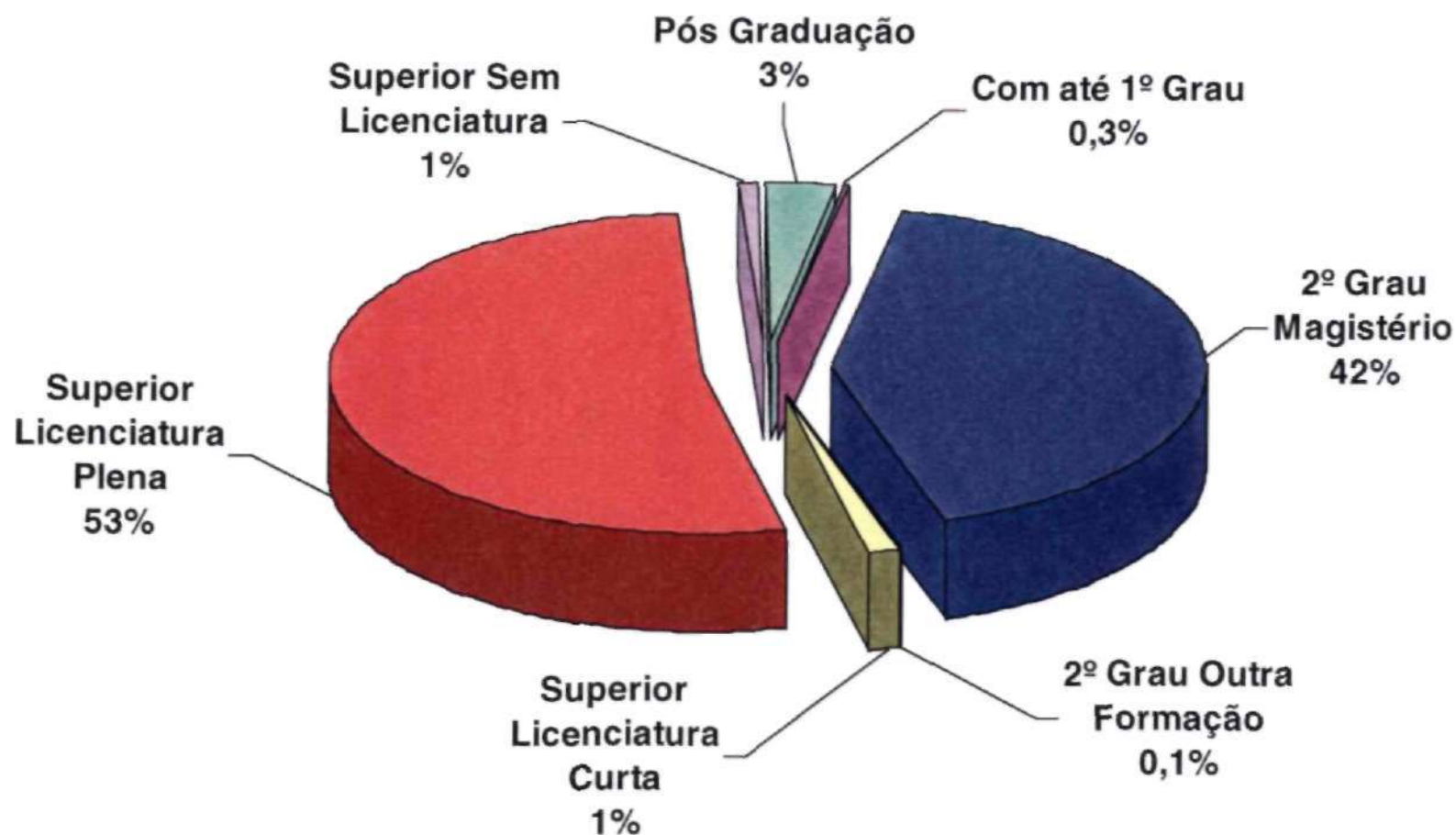
Categoria Funcional - dezembro de 1997



Rede Pública Total - Sudeste

Distribuição % de Número de Professores do Ensino Fundamental

Categoria Funcional - dezembro de 1997

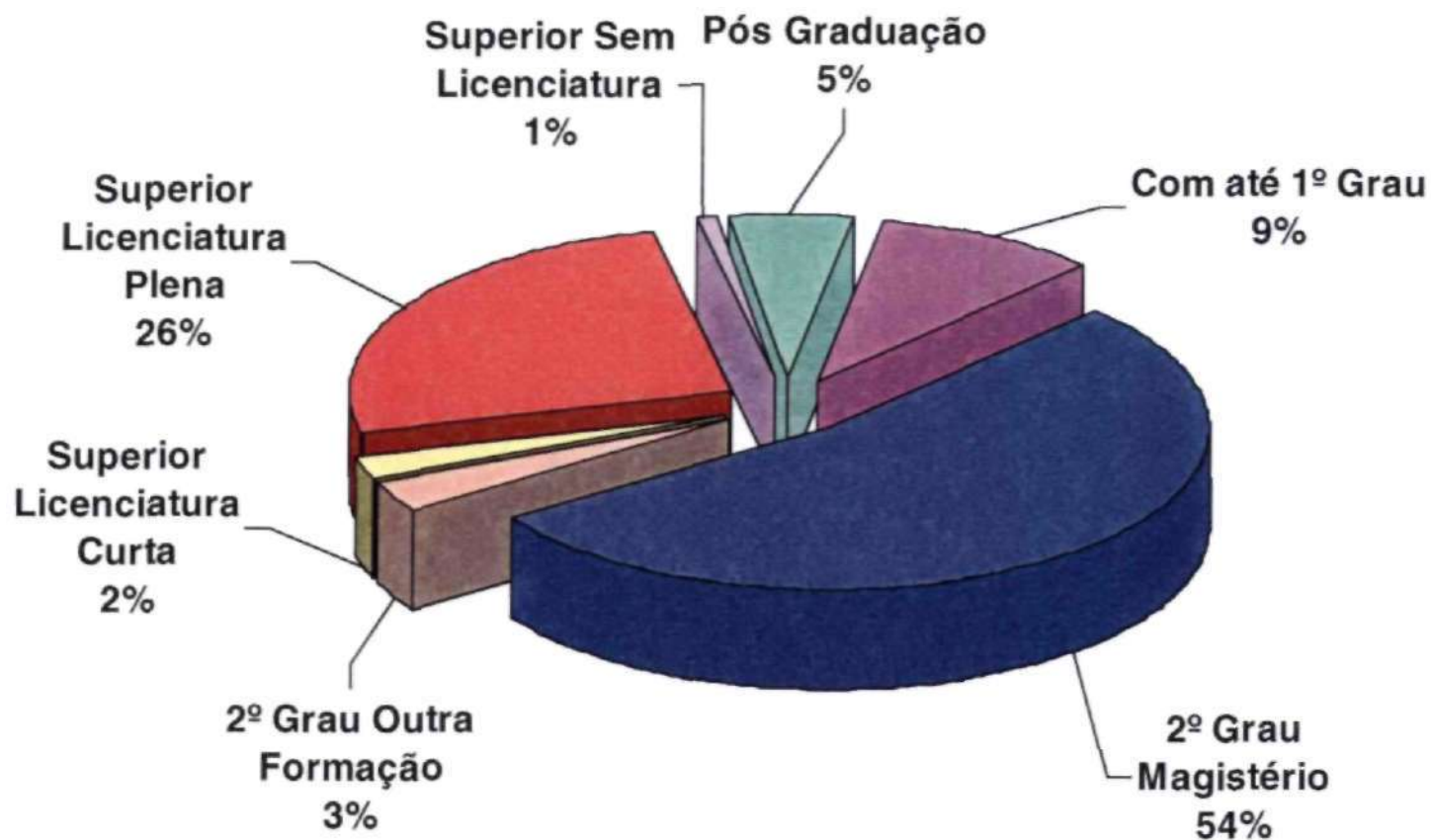


Obs: Exclusive dados da Rede Estadual do Espírito Santo



Rede Pública Total - Brasil

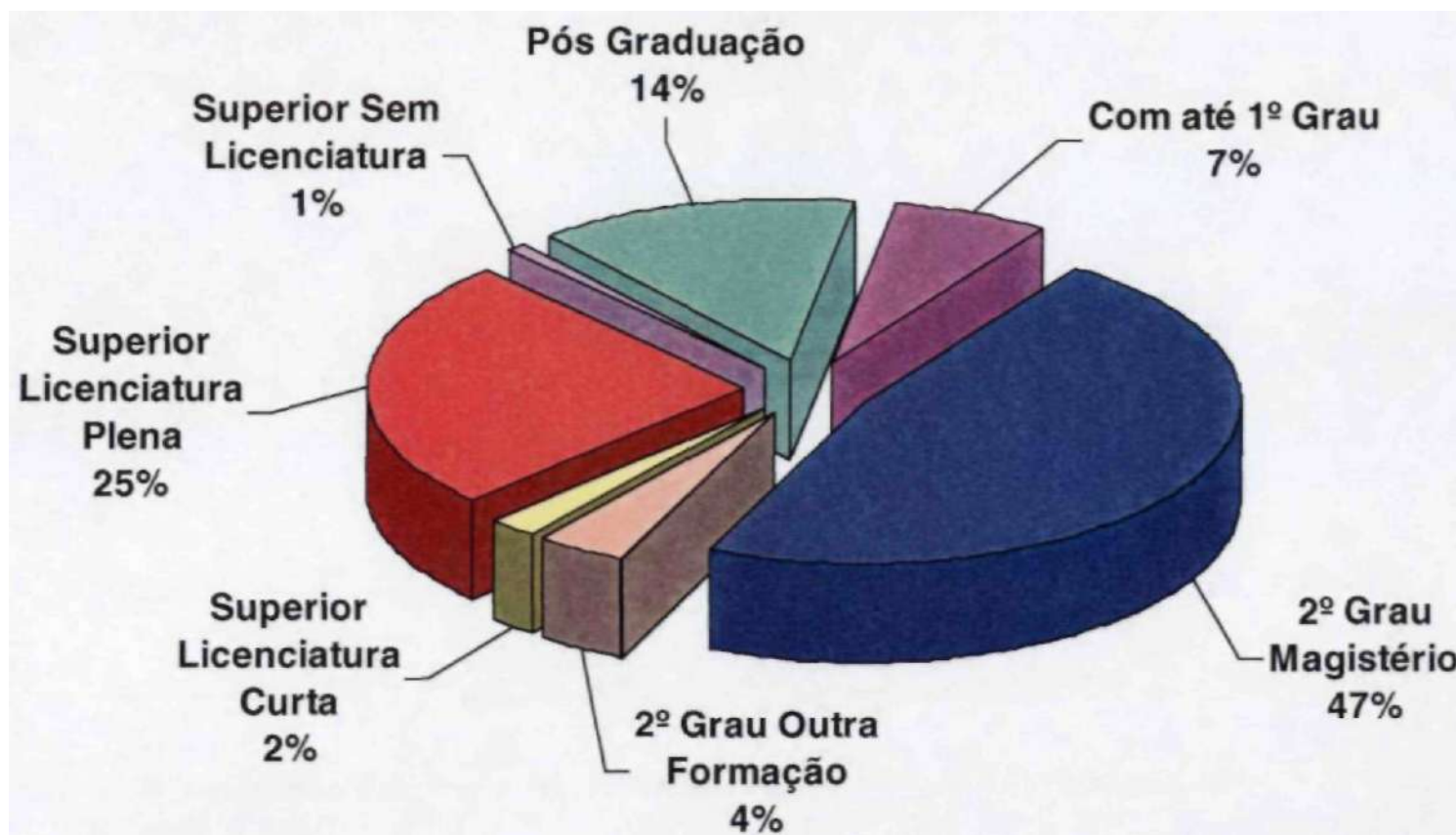
Distribuição % de Número de Professores do Ensino Fundamental Por Carga Horária Semanal Equivalente a Meio Período Categoria Funcional - dezembro de 1997



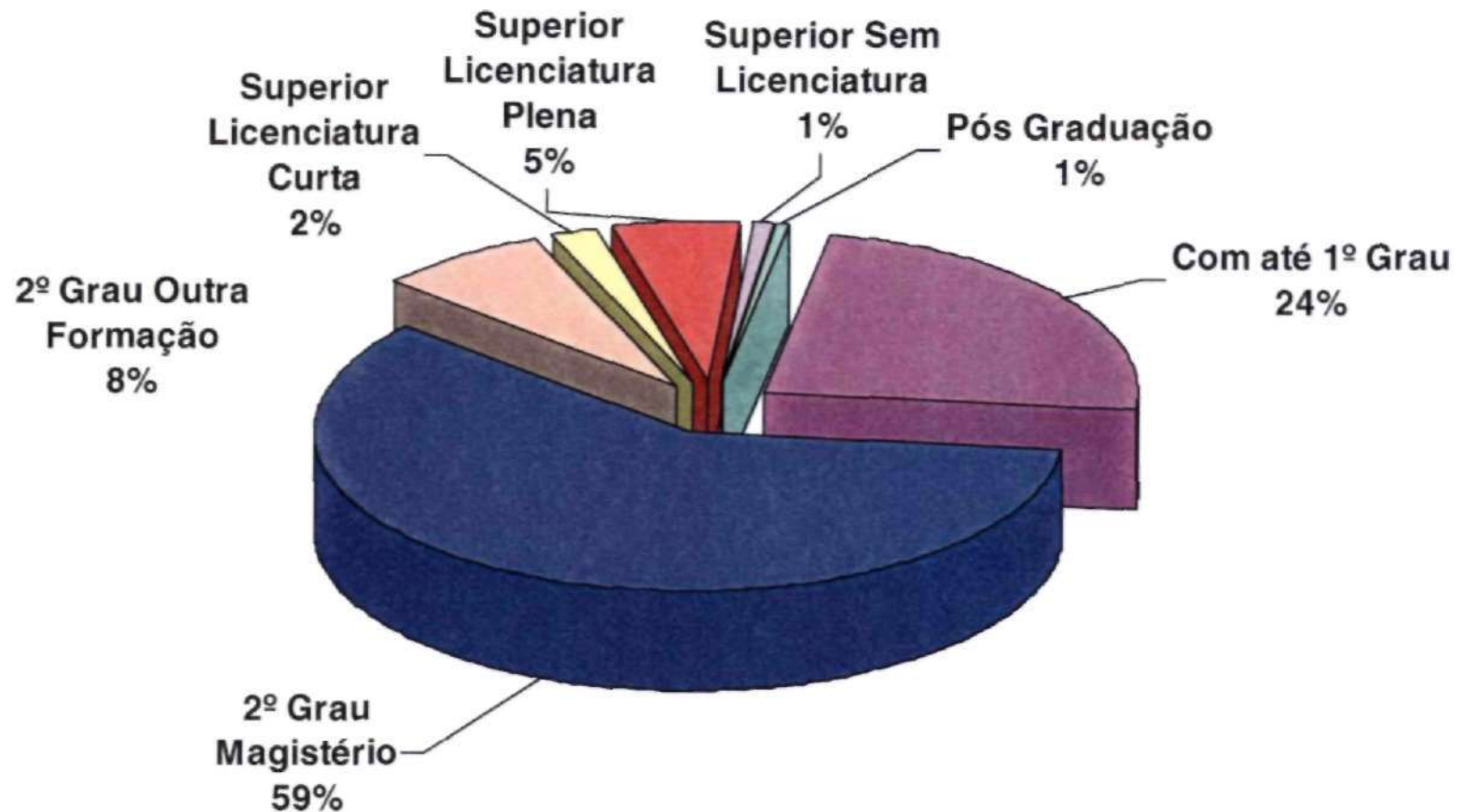
Obs: Excluído dados da Rede Estadual do Espírito Santo



Rede Publica Total - Centro-Oeste
Distribuição % de Número de Professores do Ensino Fundamental
Por Carga Horária Semanal Equivalente a Meio Período
Categoria Funcional - dezembro de 1997

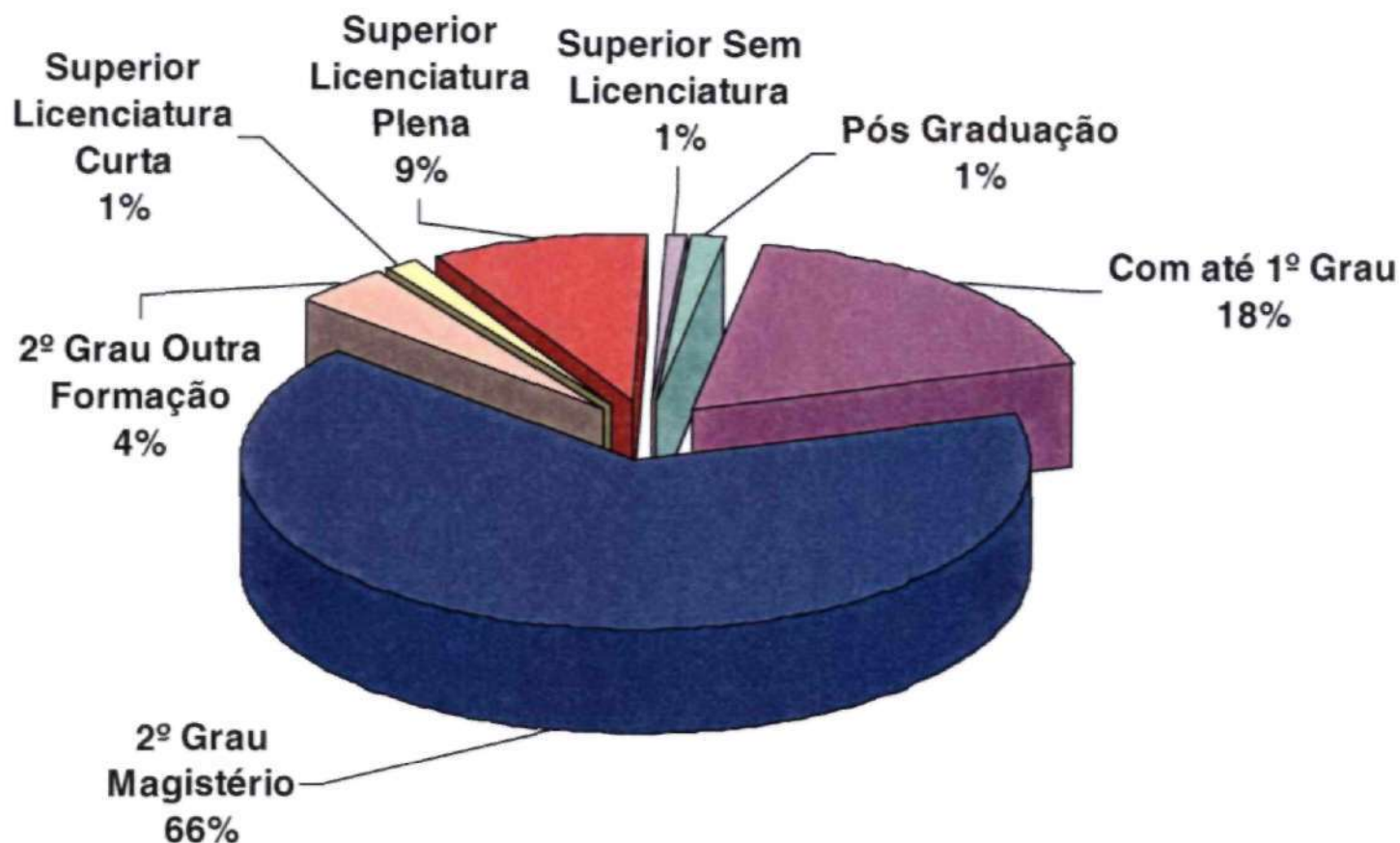


Rede Pública Total - Norte
Distribuição % de Número de Professores do Ensino Fundamental
Por Carga Horária Semanal Equivalente a Meio Período
Categoria Funcional - dezembro de 1997



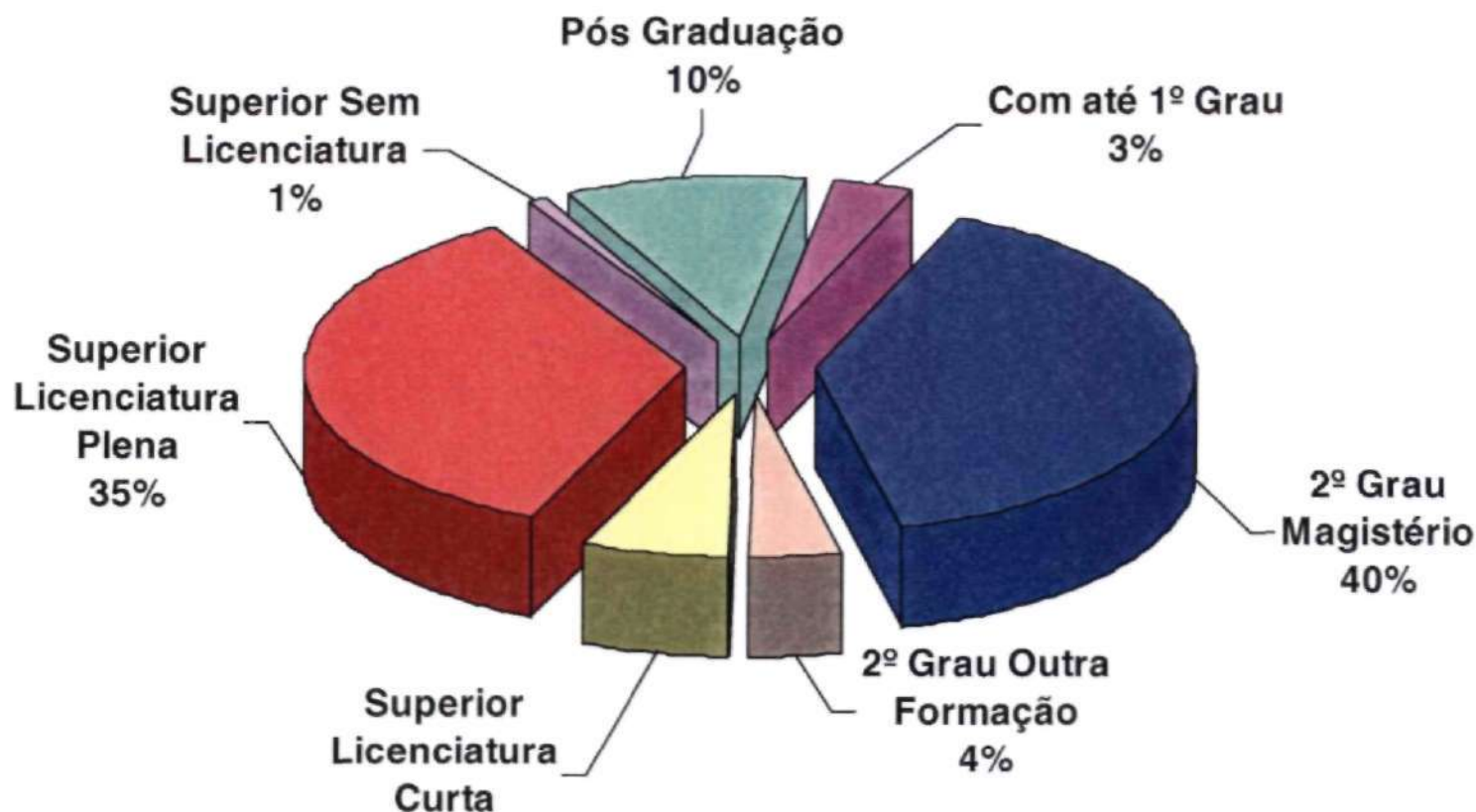
Rede Publica Total - Nordeste

Distribuição % de Número de Professores do Ensino Fundamental Por Carga Horária Semanal Equivalente a Meio Período Categoria Funcional - dezembro de 1997




Rede Publica Total - Sul

Distribuição % de Número de Professores do Ensino Fundamental Por Carga Horária Semanal Equivalente a Meio Período Categoria Funcional - dezembro de 1997



Rede Pública Total - Sudeste

Distribuição % de Número de Professores do Ensino Fundamental Por Carga Horária Semanal Equivalente a Meio Período Categoria Funcional - dezembro de 1997

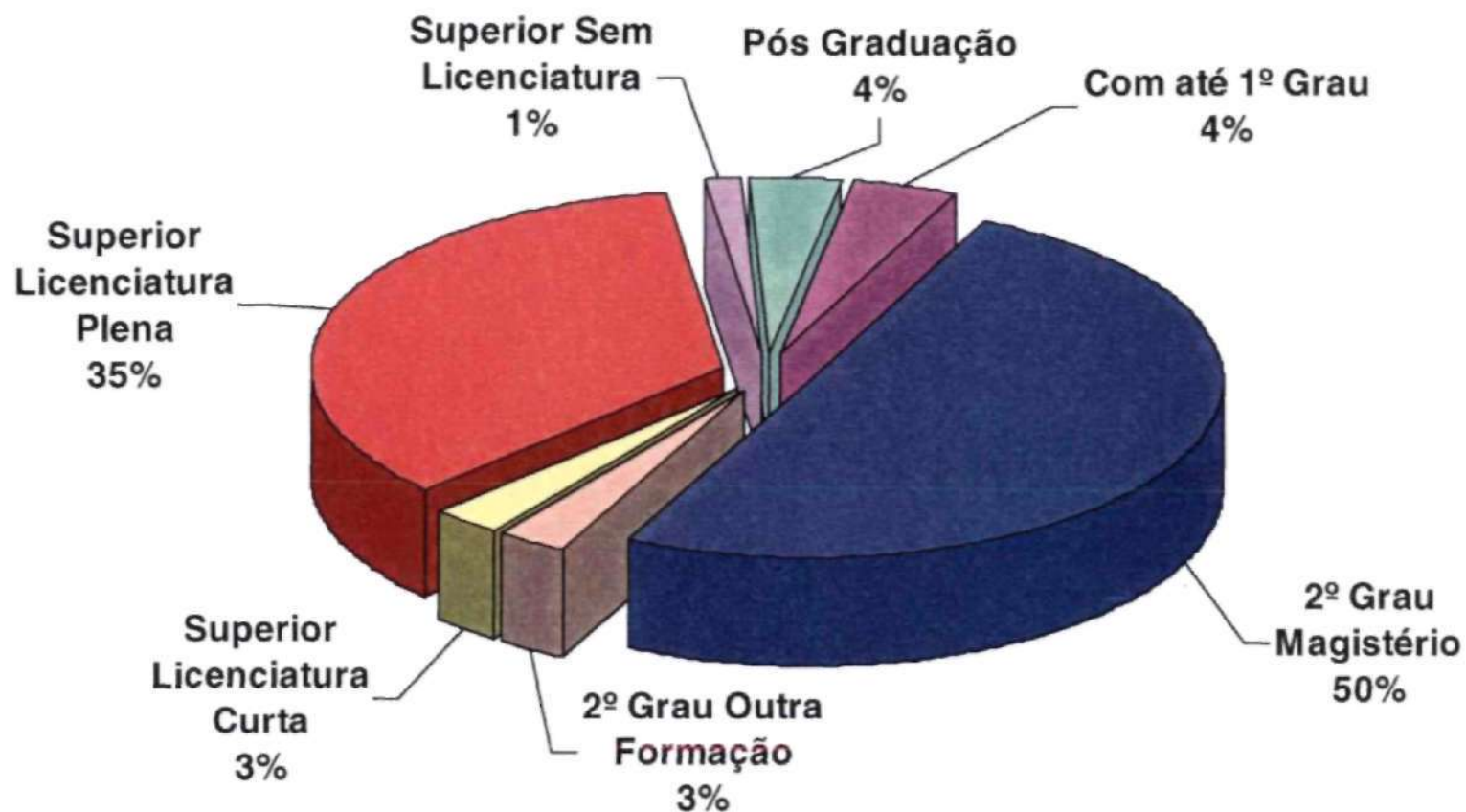


Obs: Exclusive dados da Rede Estadual do Espírito Santo



Rede Publica Total - Brasil

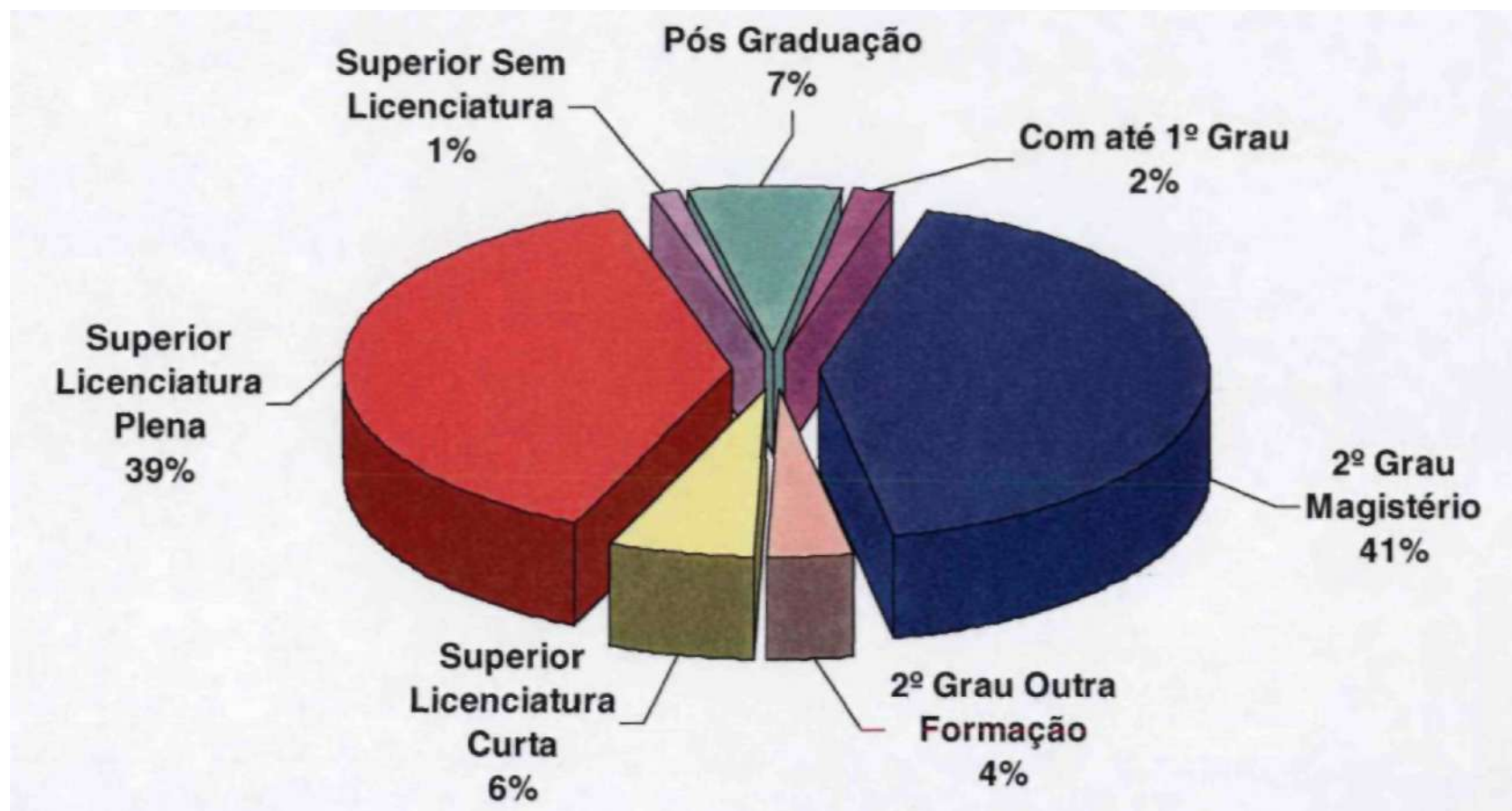
Distribuição % de Número de Professores do Ensino Fundamental Por Carga Horária Semanal Equivalente a Período Integral Categoria Funcional - dezembro de 1997



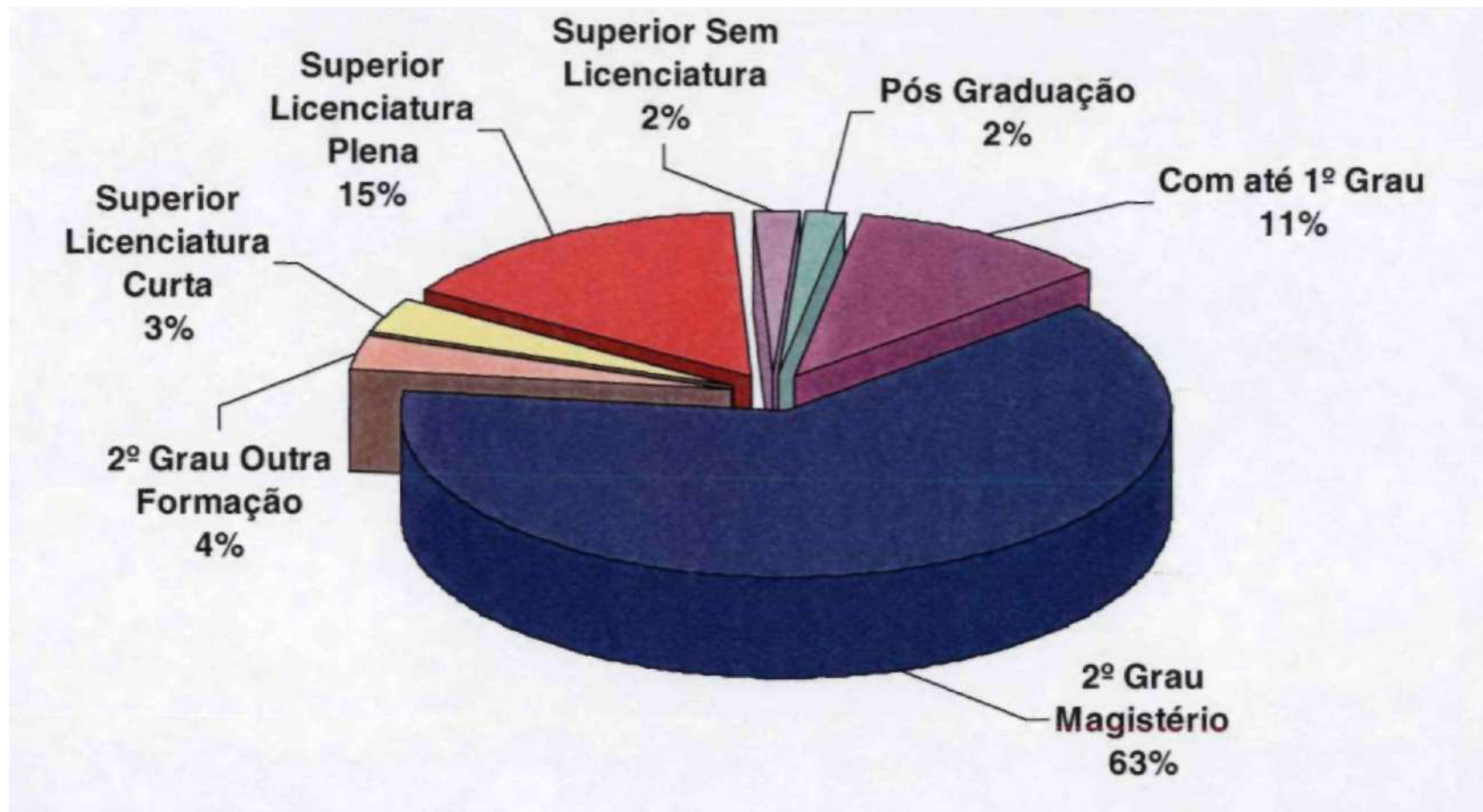
Obs: Excluído dados da Rede Estadual do Espírito Santo



Rede Pública Total - Centro-Oeste
Distribuição % de Número de Professores do Ensino Fundamental
Por Carga Horária Semanal Equivalente a Período Integral
Categoria Funcional - dezembro de 1997

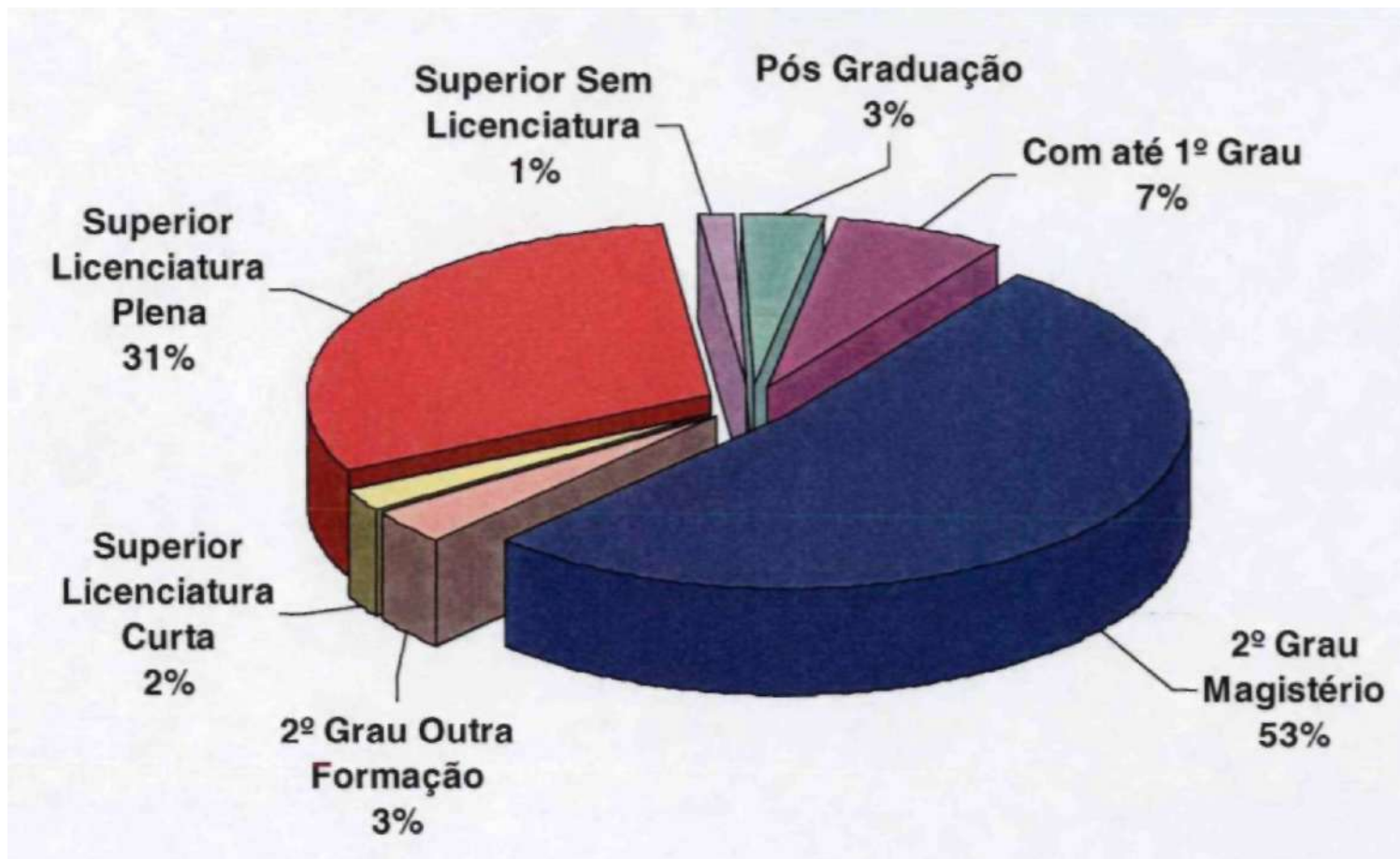


Rede Publica Total - Norte
Distribuição % de Número de Professores do Ensino Fundamental
Por Carga Horária Semanal Equivalente a Período Integral
Categoria Funcional - dezembro de 1997



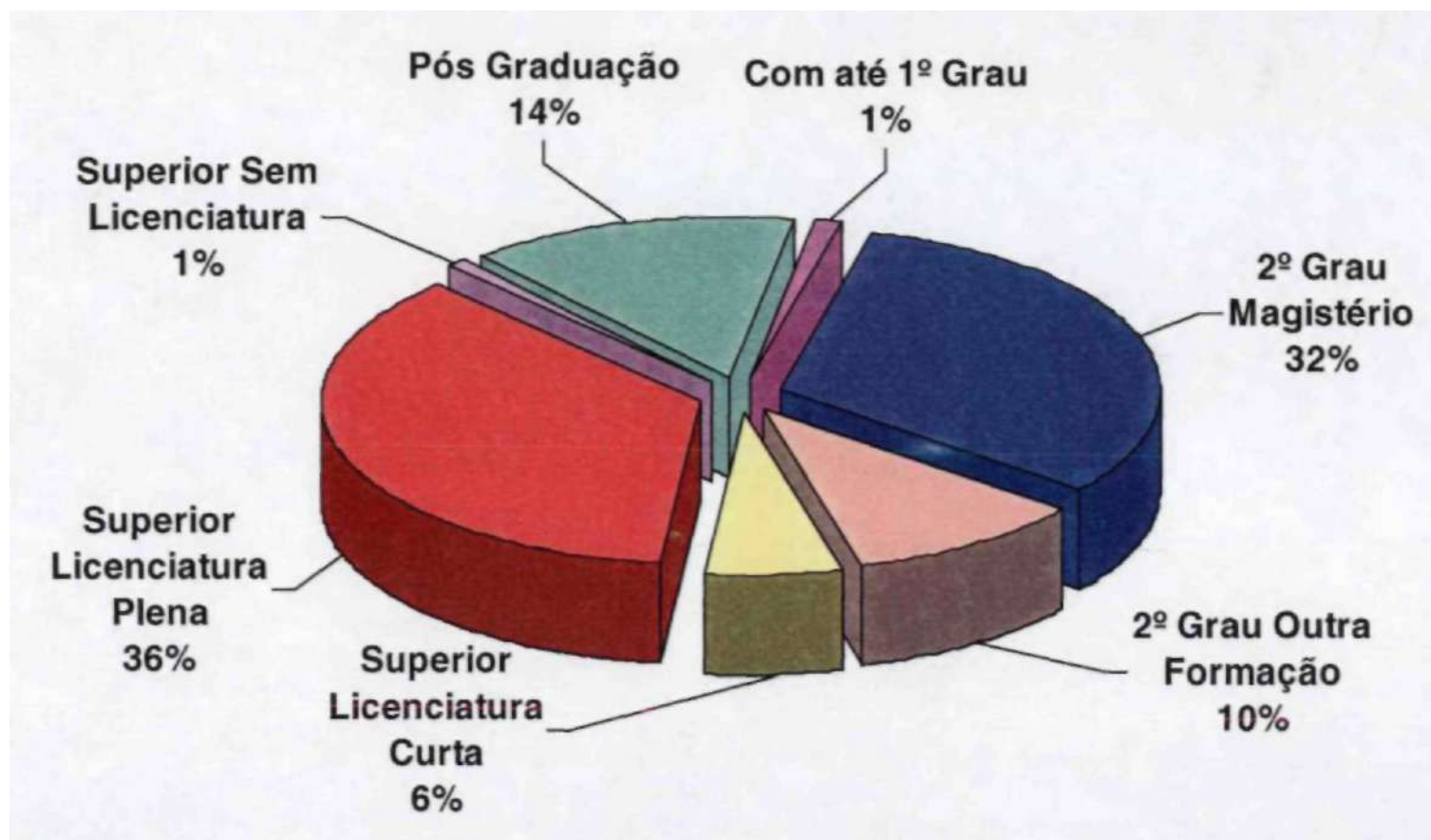
Rede Publica Total - Nordeste

Distribuição % de Número de Professores do Ensino Fundamental Por Carga Horária Semanal Equivalente a Período Integral Categoria Funcional - dezembro de 1997



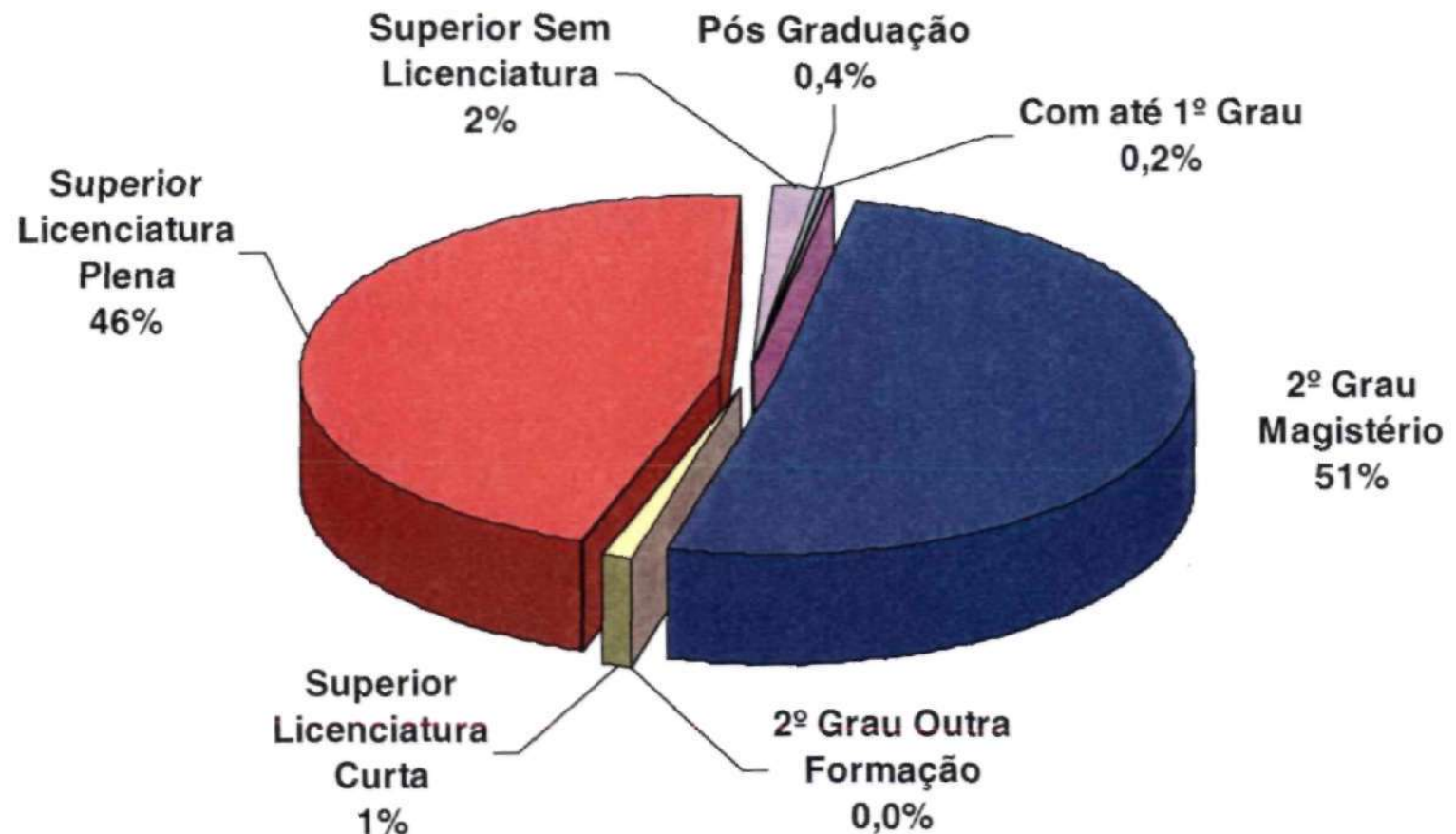
Rede Publica Total - Sul

Distribuição % de Número de Professores do Ensino Fundamental Por Carga Horária Semanal Equivalente a Período Integral Categoria Funcional - dezembro de 1997



Rede Pública Total - Sudeste

Distribuição % de Número de Professores do Ensino Fundamental Por Carga Horária Semanal Equivalente a Período Integral Categoria Funcional - dezembro de 1997

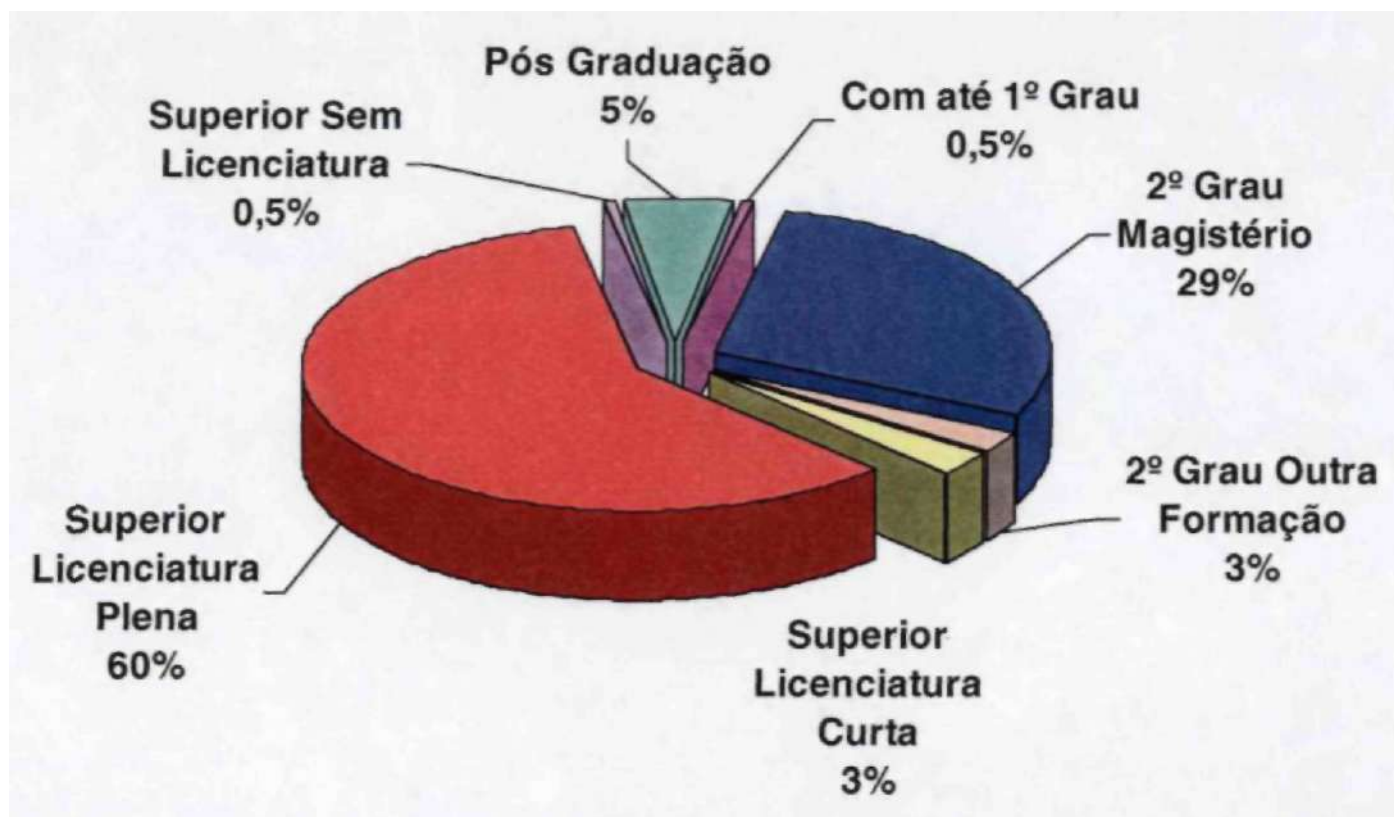


Obs: Exclusive dados da Rede Estadual do Espírito Santo



Rede Publica Total - Brasil

Distribuição % de Número de Professores do Ensino Fundamental Por Carga Horária Semanal Equivalente a Outras Cargas Categoria Funcional - dezembro de 1997

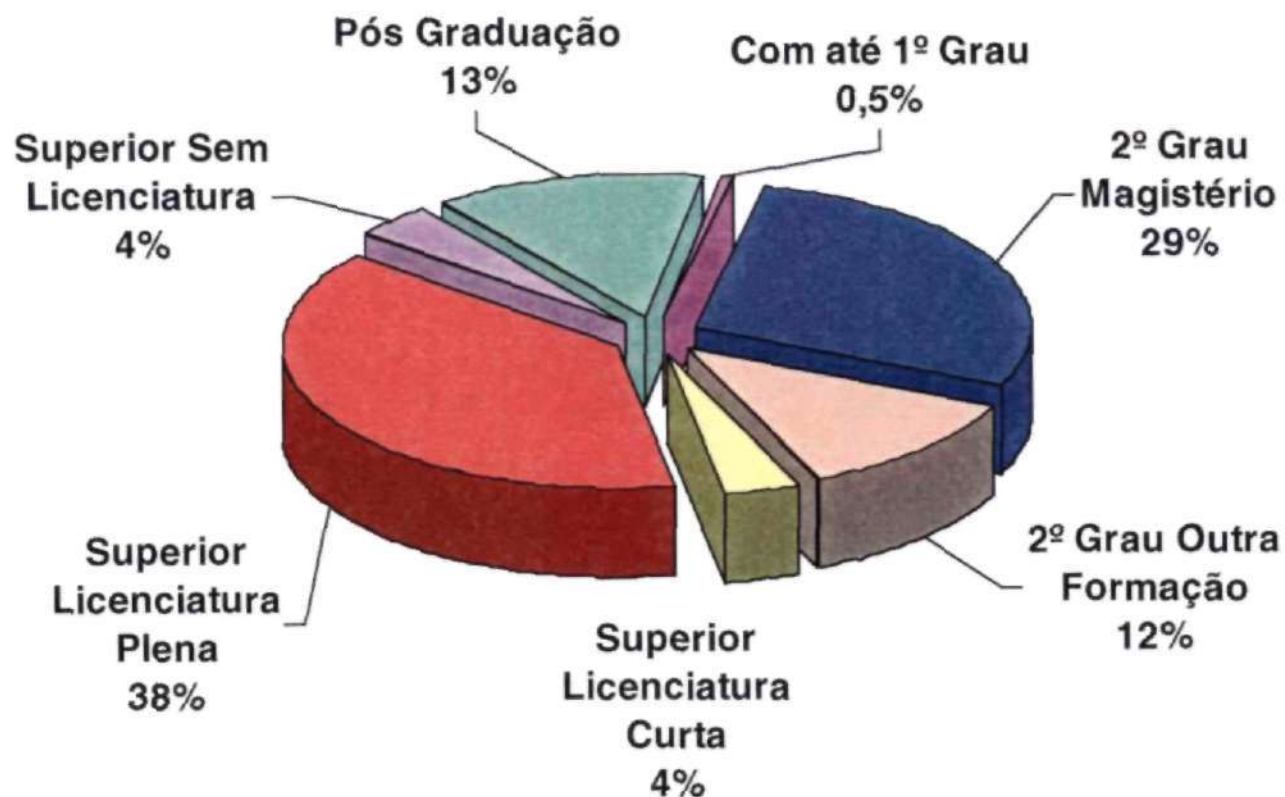


Obs: Excluído dados da Rede Estadual do Espírito Santo



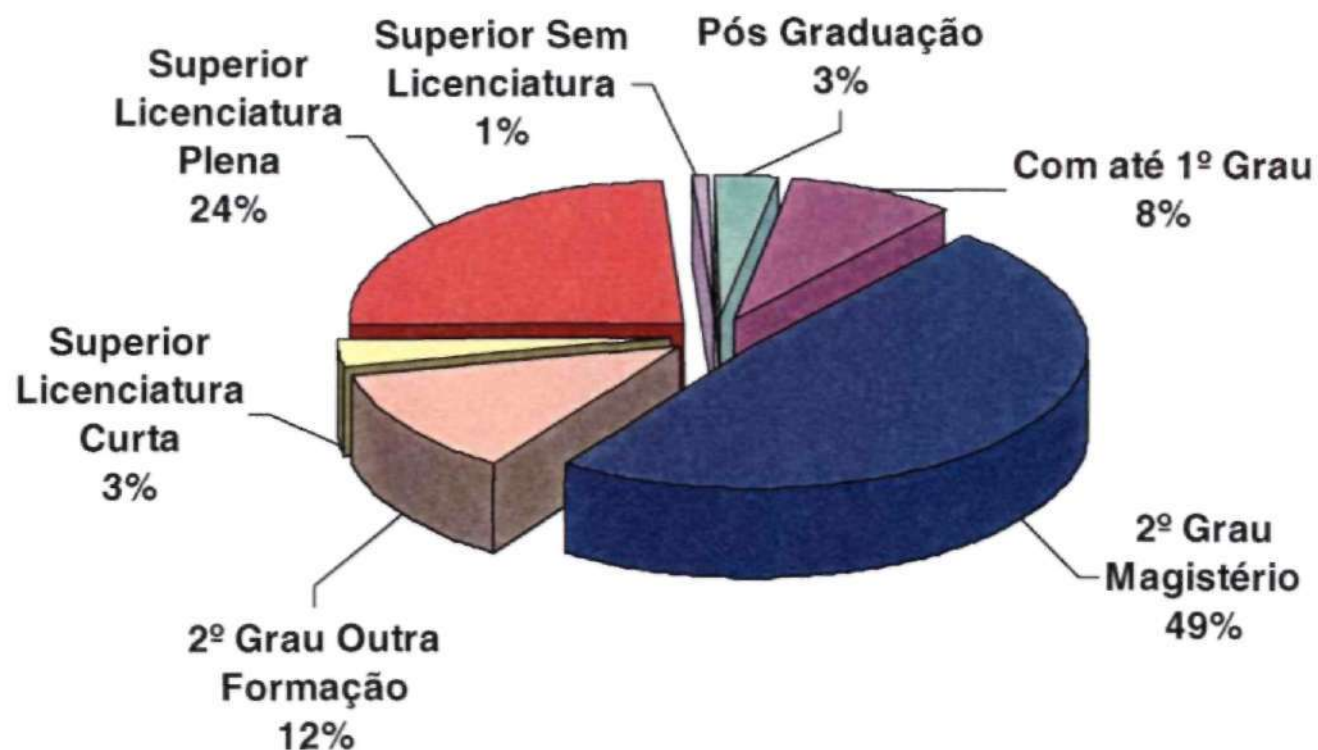
Rede Pública Total - Centro-Oeste

Distribuição % de Número de Professores do Ensino Fundamental Por Carga Horária Semanal Equivalente a Outras Cargas Categoria Funcional - dezembro de 1997

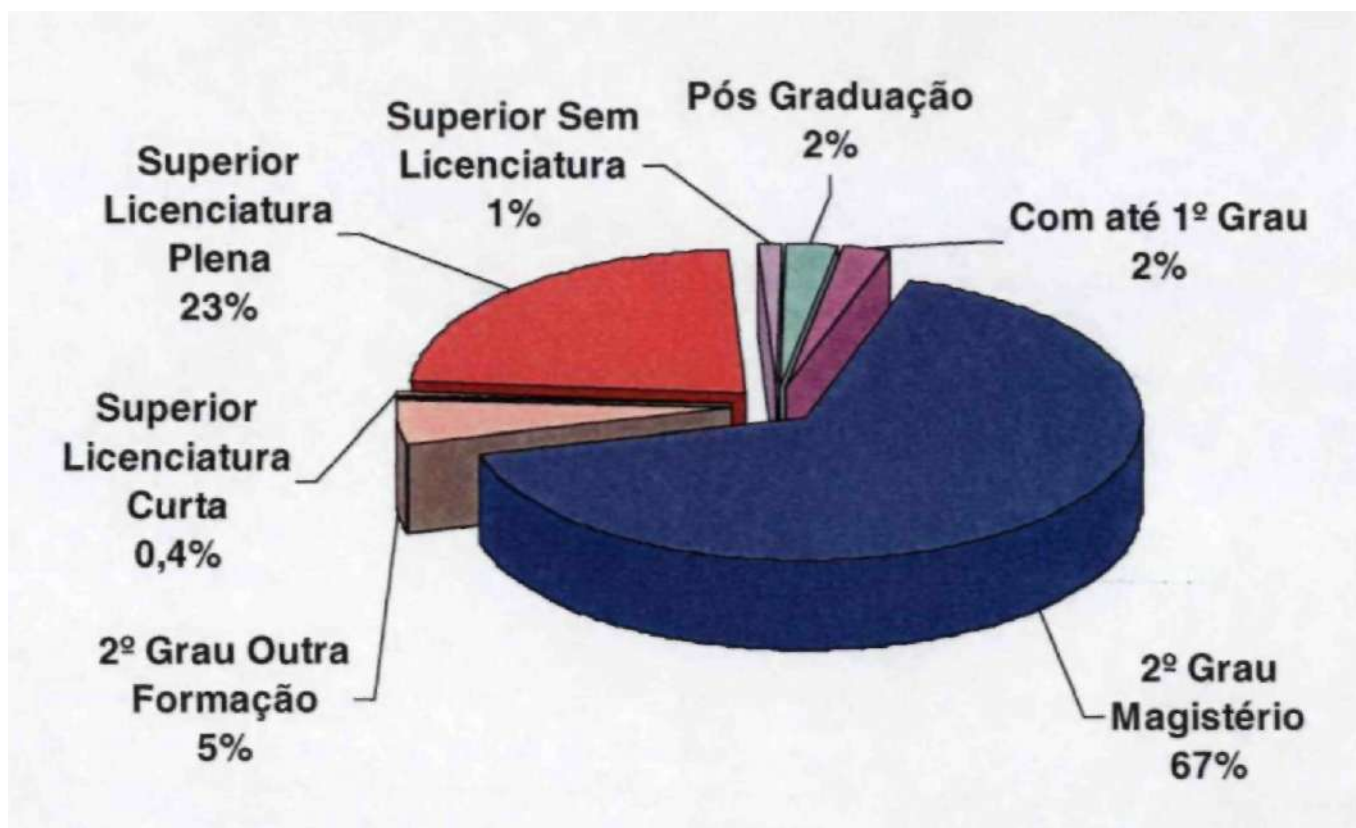


Rede Publica Total - Norte

Distribuição % de Número de Professores do Ensino Fundamental Por Carga Horária Semanal Equivalente a Outras Cargas Categoria Funcional - dezembro de 1997

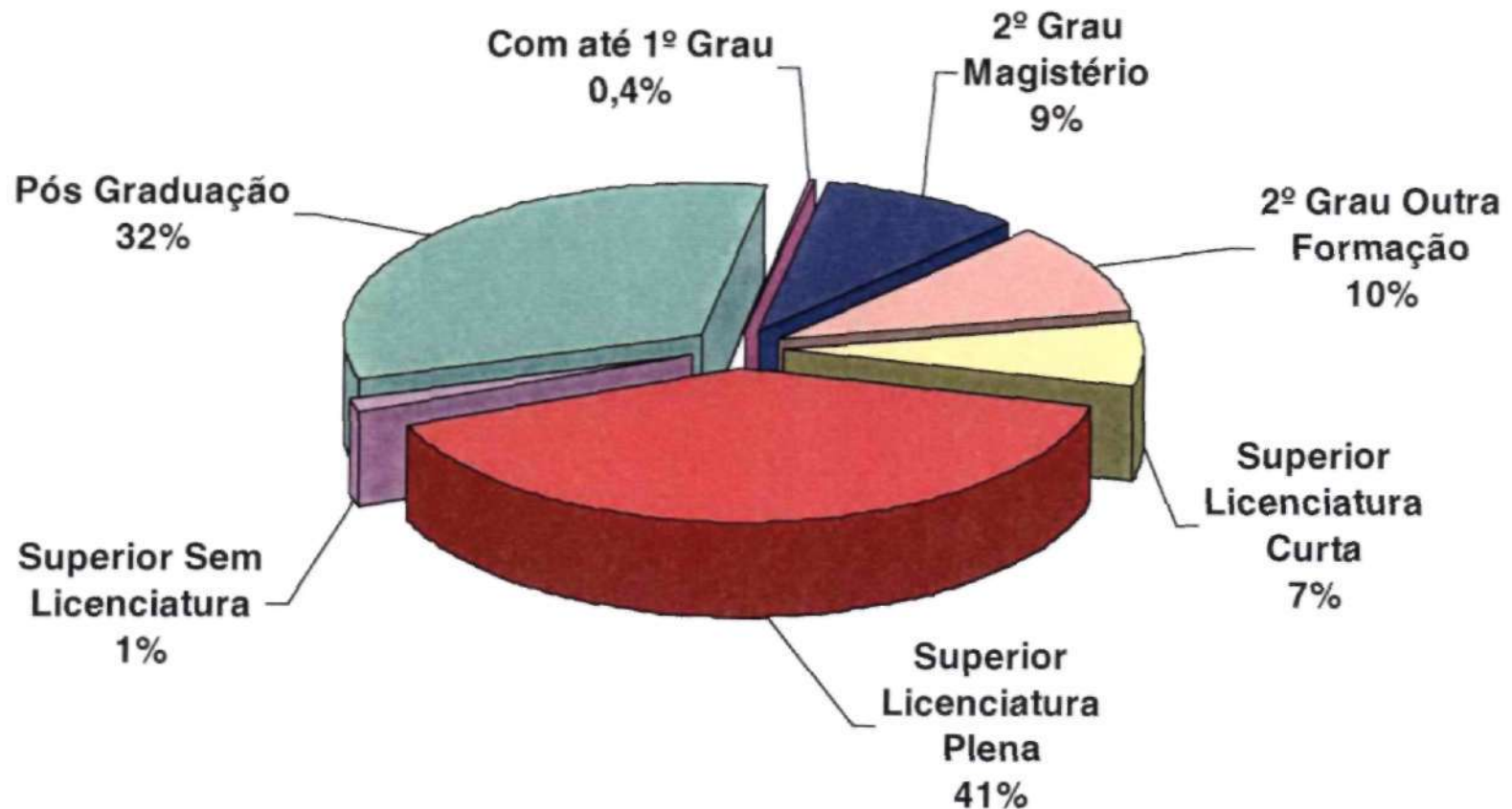


Rede Pública Total - Nordeste
Distribuição % de Número de Professores do Ensino Fundamental
Por Carga Horária Semanal Equivalente a Outras Cargas
Categoria Funcional - dezembro de 1997

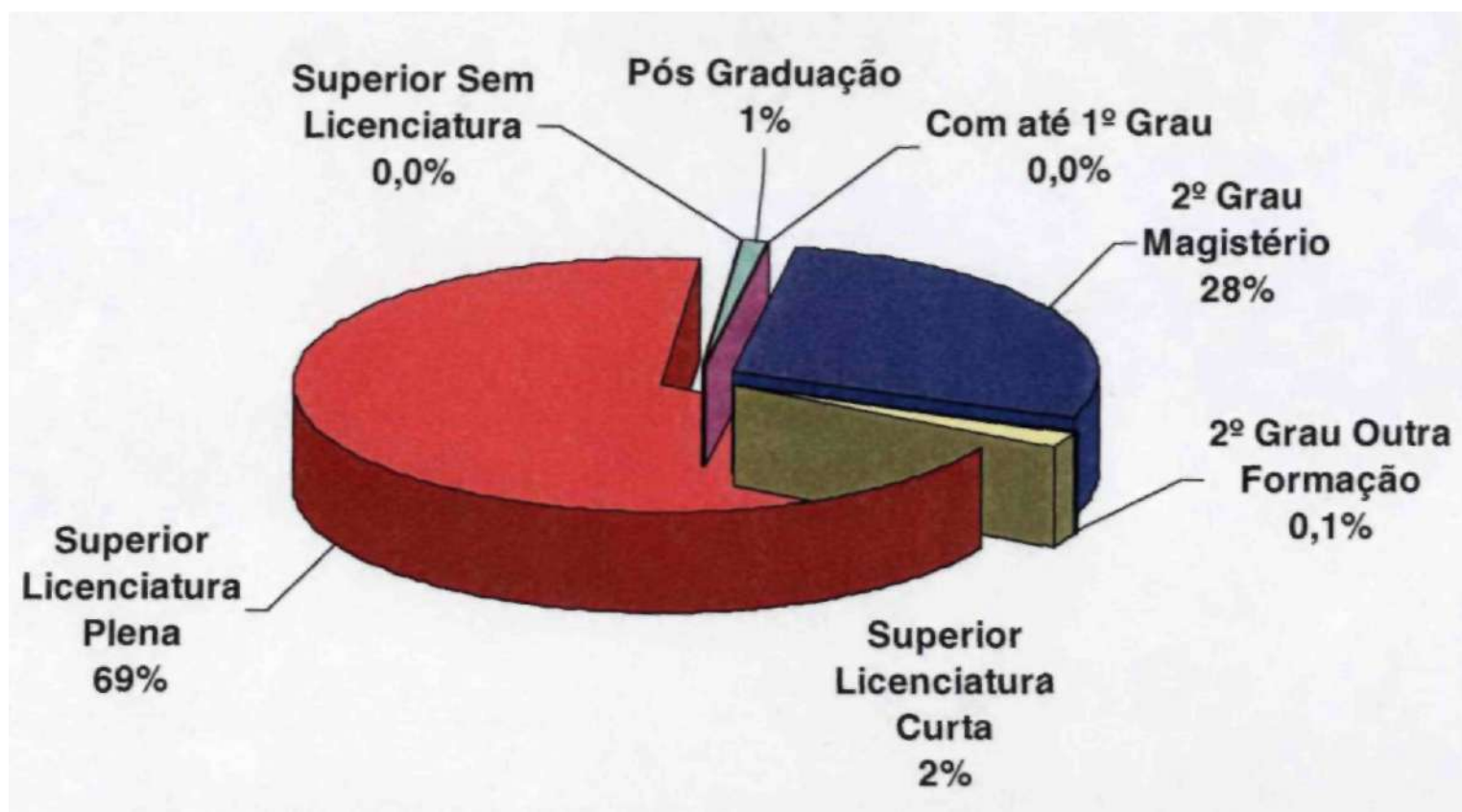


Rede Pública Total - Sul

Distribuição % de Número de Professores do Ensino Fundamental Por Carga Horária Semanal Equivalente a Outras Cargas Categoria Funcional - dezembro de 1997



Rede Pública Total - Sudeste
Distribuição % de Número de Professores do Ensino Fundamental
Por Carga Horária Semanal Equivalente a Outras Cargas
Categoria Funcional - dezembro de 1997



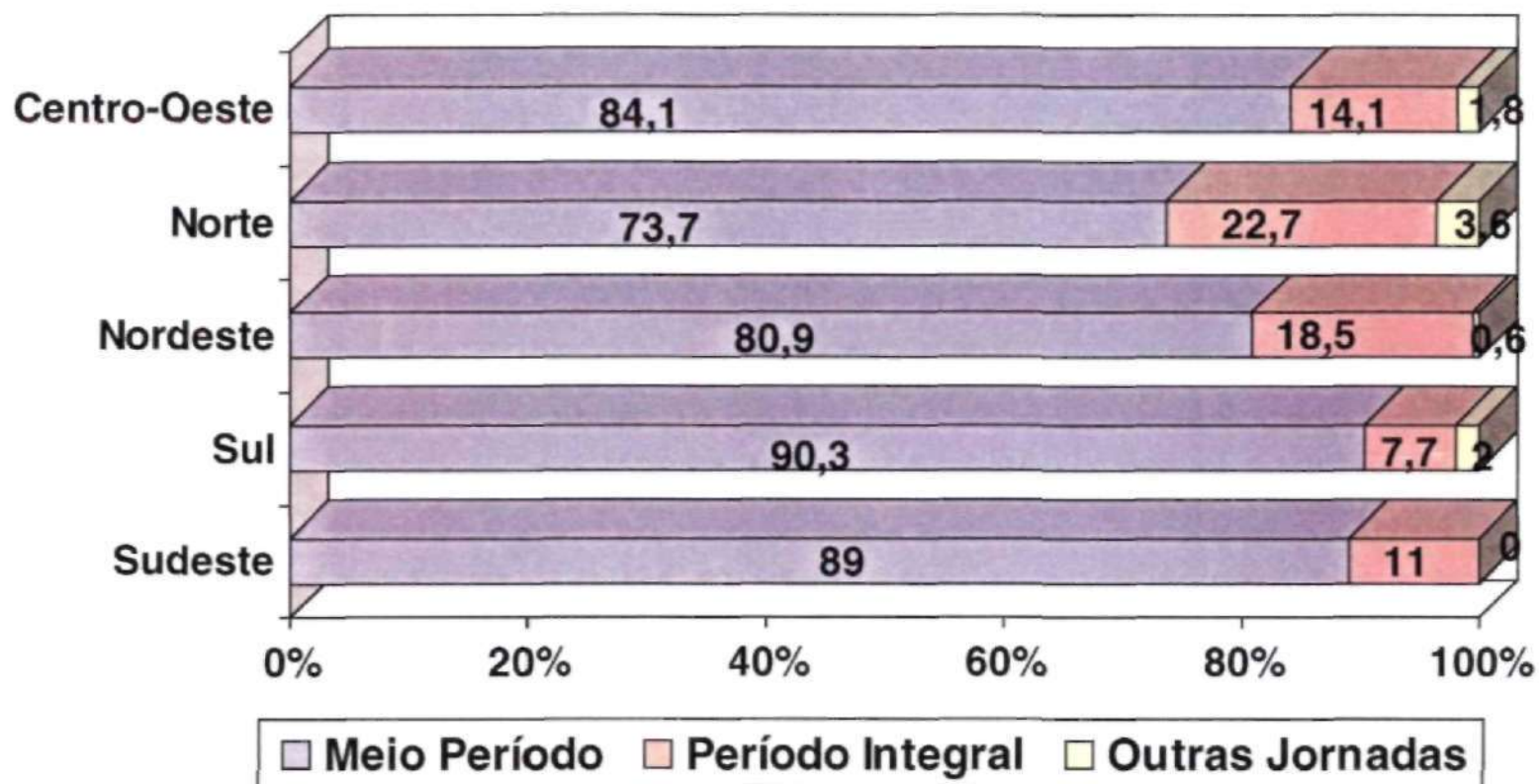
Obs: Exclusive dados da Rede Estadual do Espírito Santo



Rede Pública Total

Distribuição % de Número de Professores do Ensino Fundamental Por Região e por Carga Horária Semanal

Categoria Funcional Com até 1º Grau - dezembro de 1997

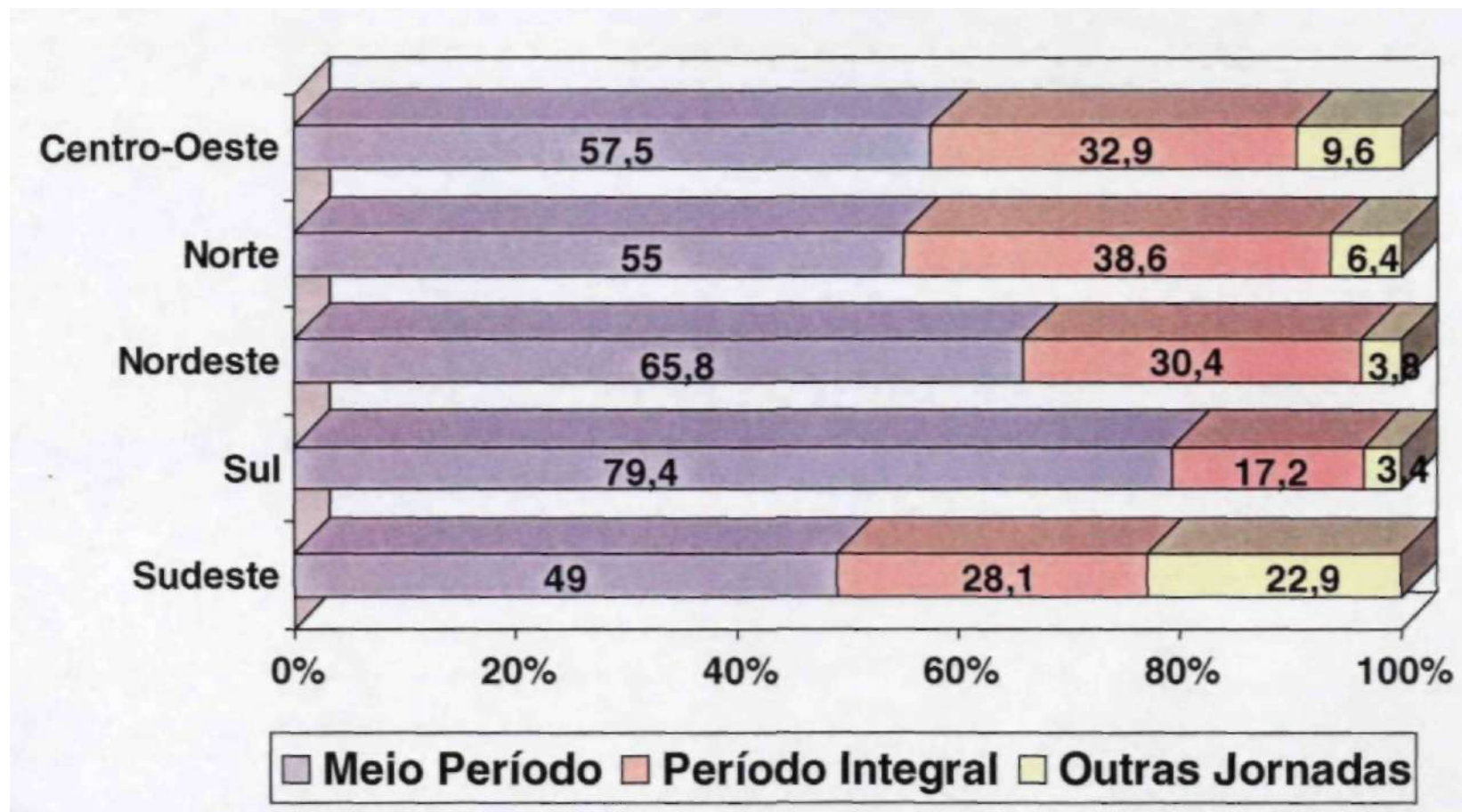


Obs: Exclusive dados da Rede Estadual do Espírito Santo

Rede Publica Total

Distribuição % de Número de Professores do Ensino Fundamental Por Região e por Carga Horária Semanal

Categoria Funcional Com 2- Grau Magistério- dezembro de 1997



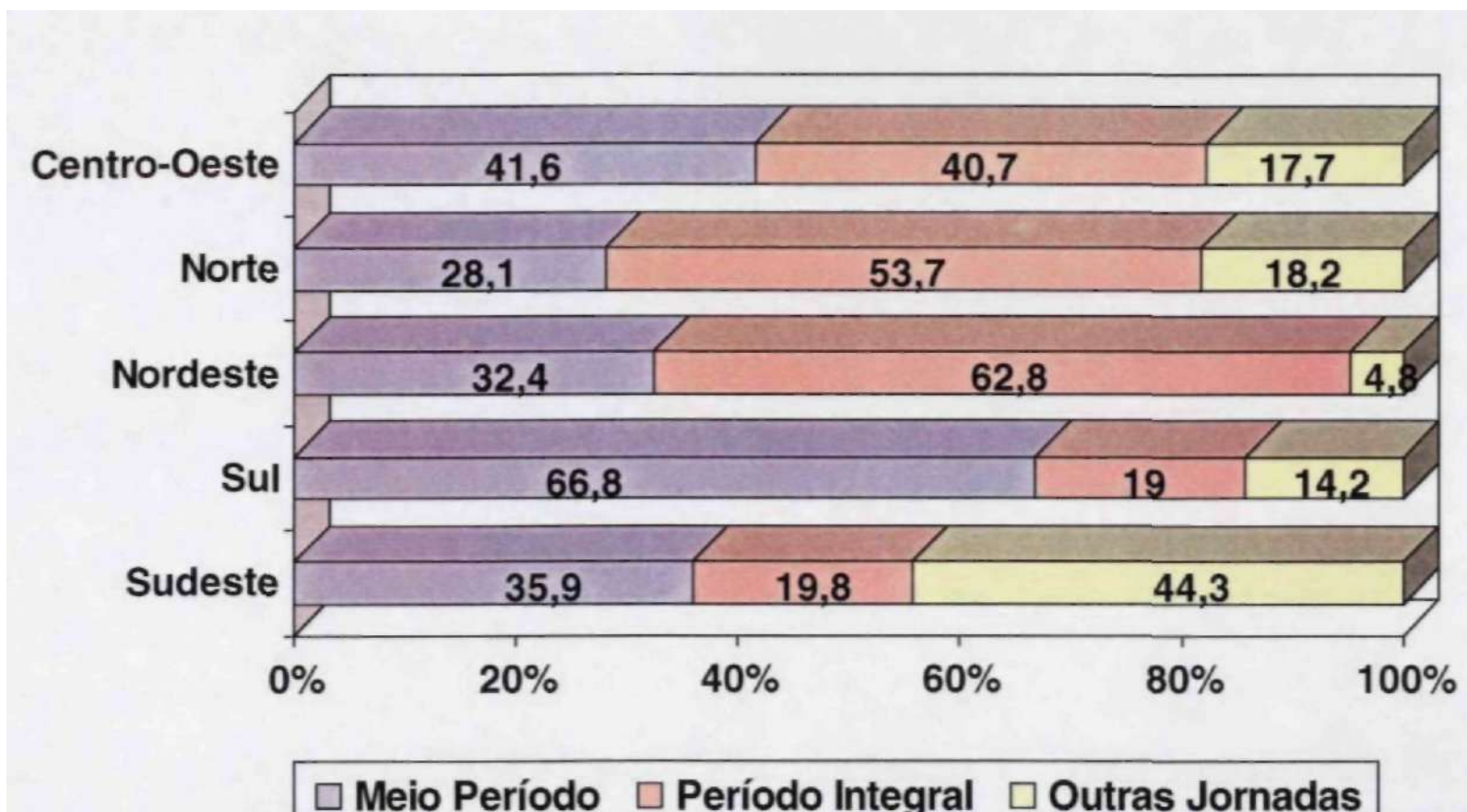
Obs: Excluídos dados da Rede Estadual do Espírito Santo



Rede Pública Total

Distribuição % de Número de Professores do Ensino Fundamental Por Região e por Carga Horária Semanal

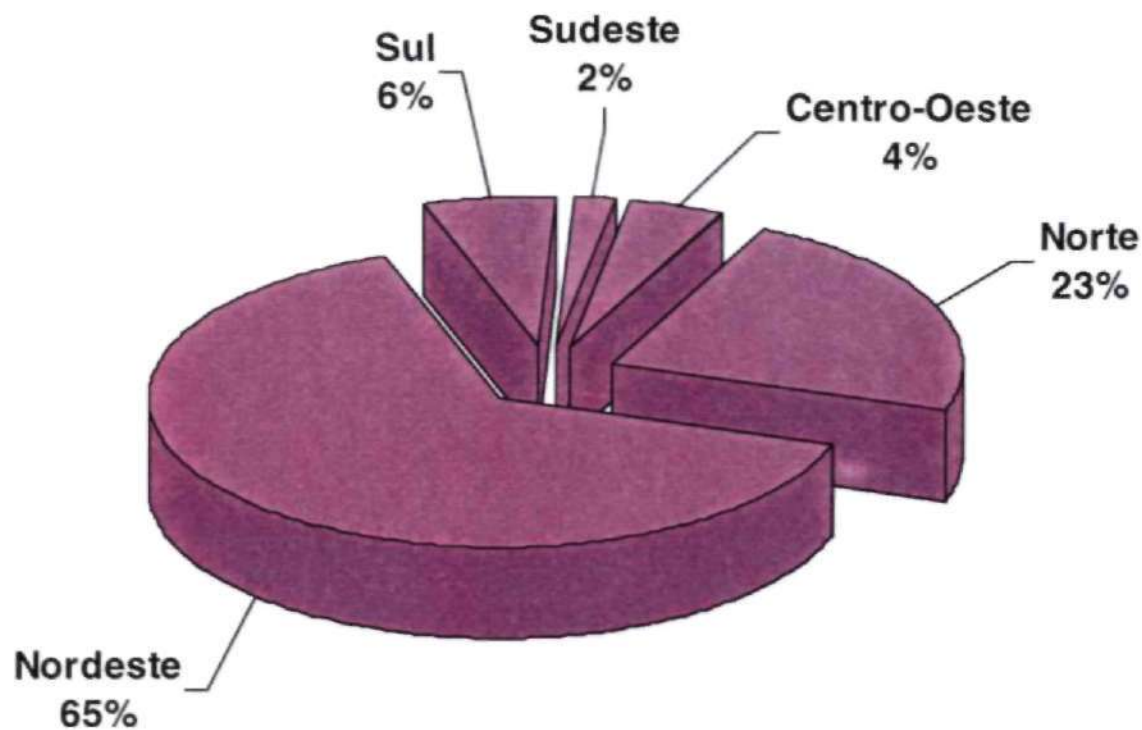
Categoria Funcional Com Licenciatura Plena - dezembro de 1997



Obs: Excluído dados da Rede Estadual do Espírito Santo

Rede Publica Total - Regiões

Distribuição % de Número de Professores do Ensino Fundamental Categoria Funcional Com até 1º Grau - dezembro de 1997

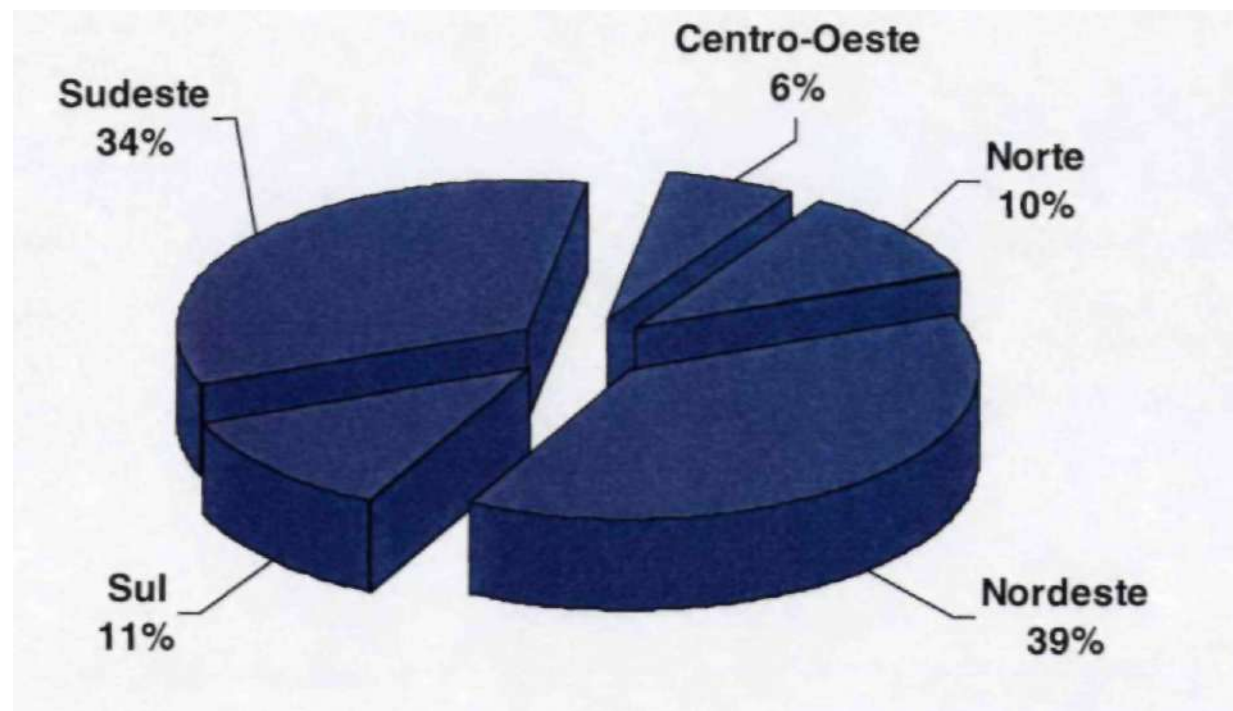


Obs: Excluído dados da Rede Estadual do Espírito Santo



Rede Publica Total - Regiões

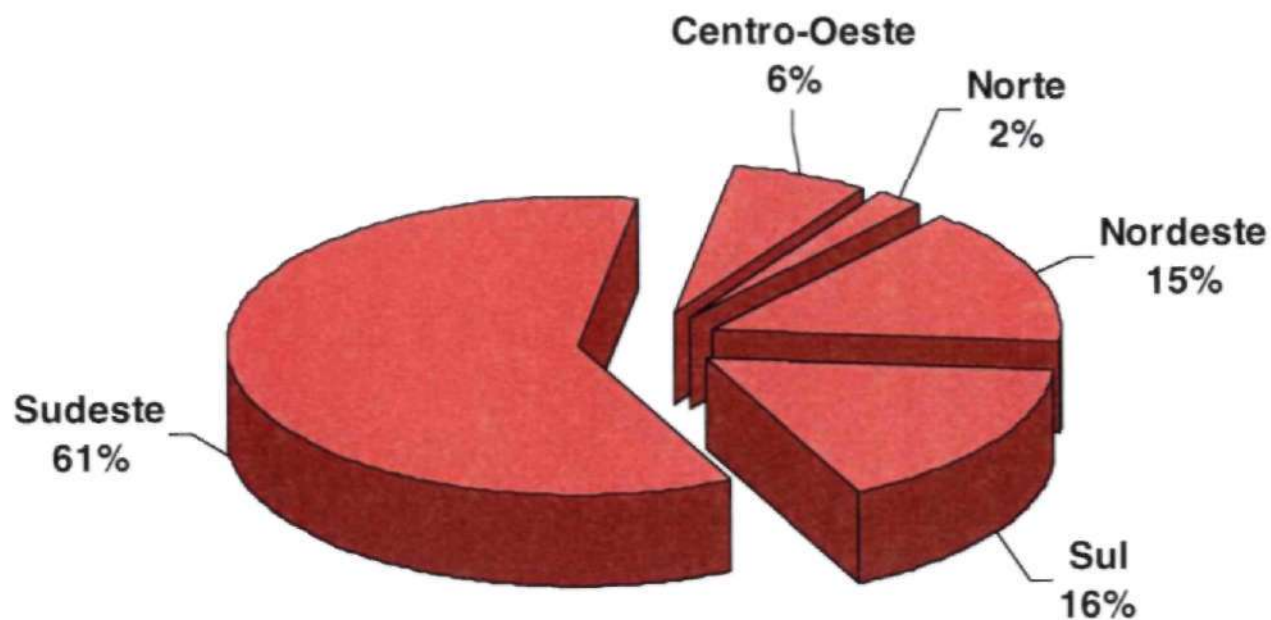
Distribuição % de Número de Professores do Ensino Fundamental Categoria Funcional Com 2º Grau Magistério - dezembro de 1997



Obs: Exclusive dados da Rede Estadual do Espírito Santo

Rede Publica Total - Regiões

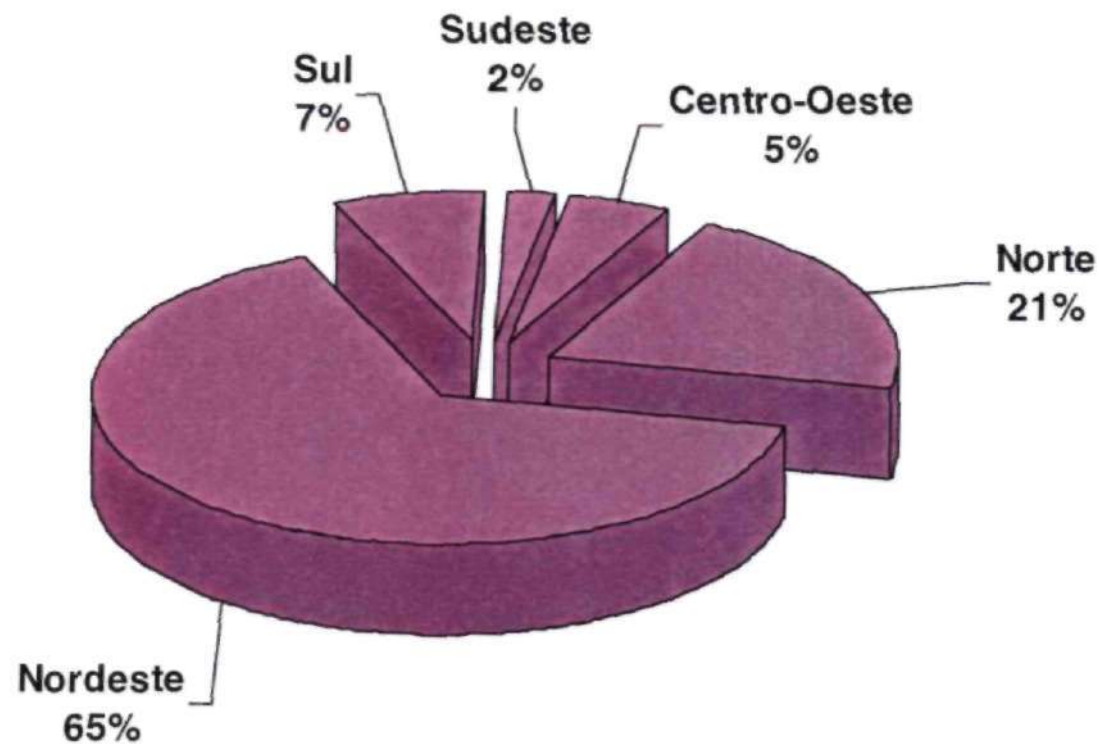
Distribuição % de Número de Professores do Ensino Fundamental Categoria Funcional Com Superior Licenciatura Plena - dezembro de 1997



Obs: Exclusive dados da Rede Estadual do Espírito Santo

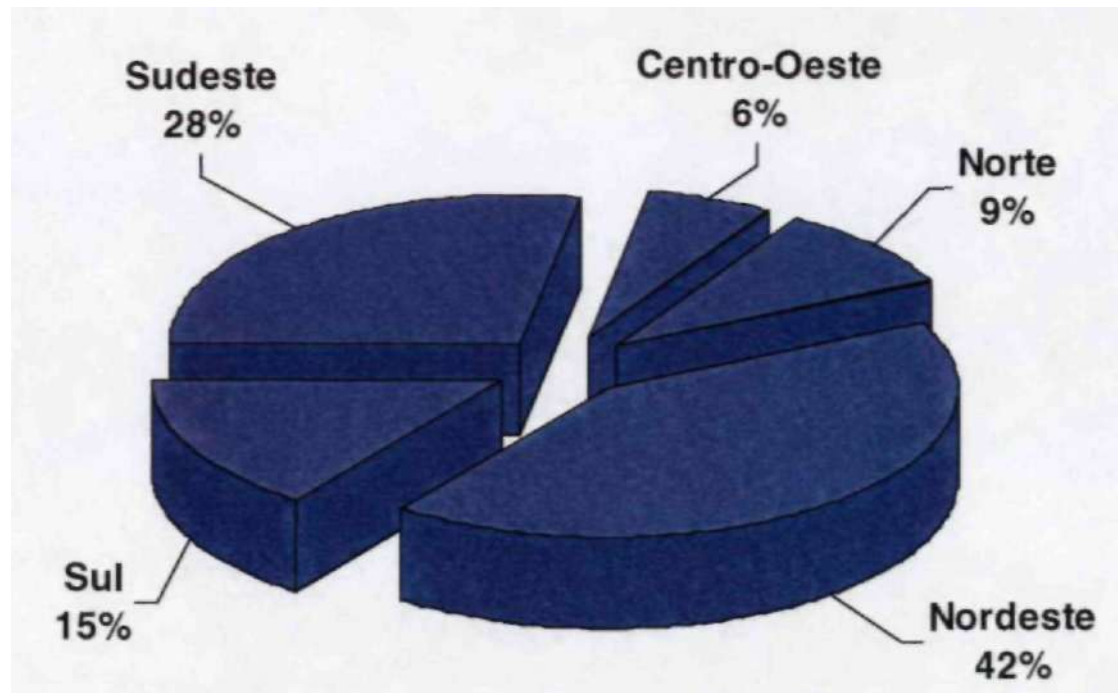


Rede Pública Total - Regiões
Distribuição % de Número de Professores do Ensino Fundamental
por Carga Horária Equivalente a Meio Período
Categoria Funcional Com até 1º Grau - dezembro de 1997



Obs: Excluído dados da Rede Estadual do Espírito Santo

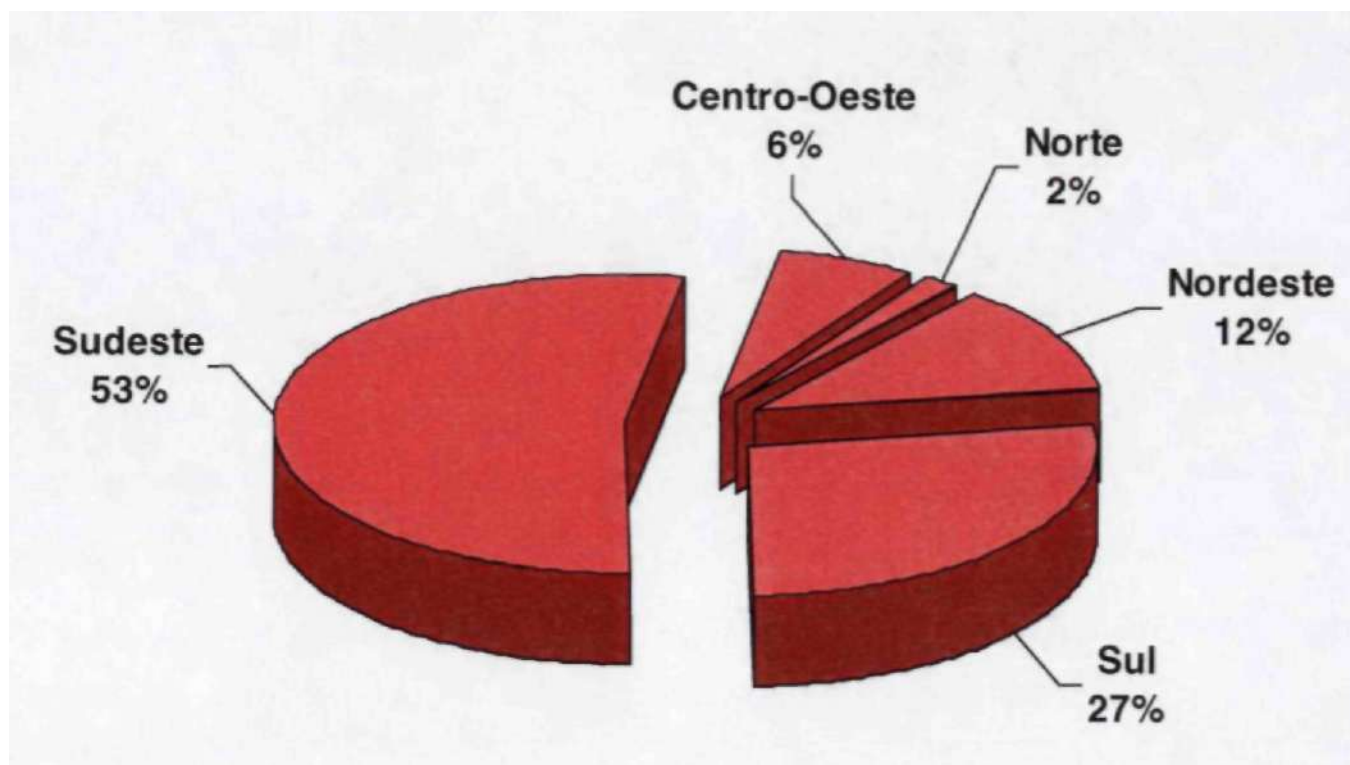
Rede Publica Total - Regiões
Distribuição % de Número de Professores do Ensino Fundamental
por Carga Horária Equivalente a Meio Período
Categoria Funcional Com 2º Grau Magistério - dezembro de 1997



Obs: Exclusive dados da Rede Estadual do Espírito Santo



Rede Pública Total - Regiões
Distribuição % de Número de Professores do Ensino Fundamental
por Carga Horária Equivalente a Meio Período
Categoria Funcional Com Superior Licenciatura Plena-dezembro de 1997



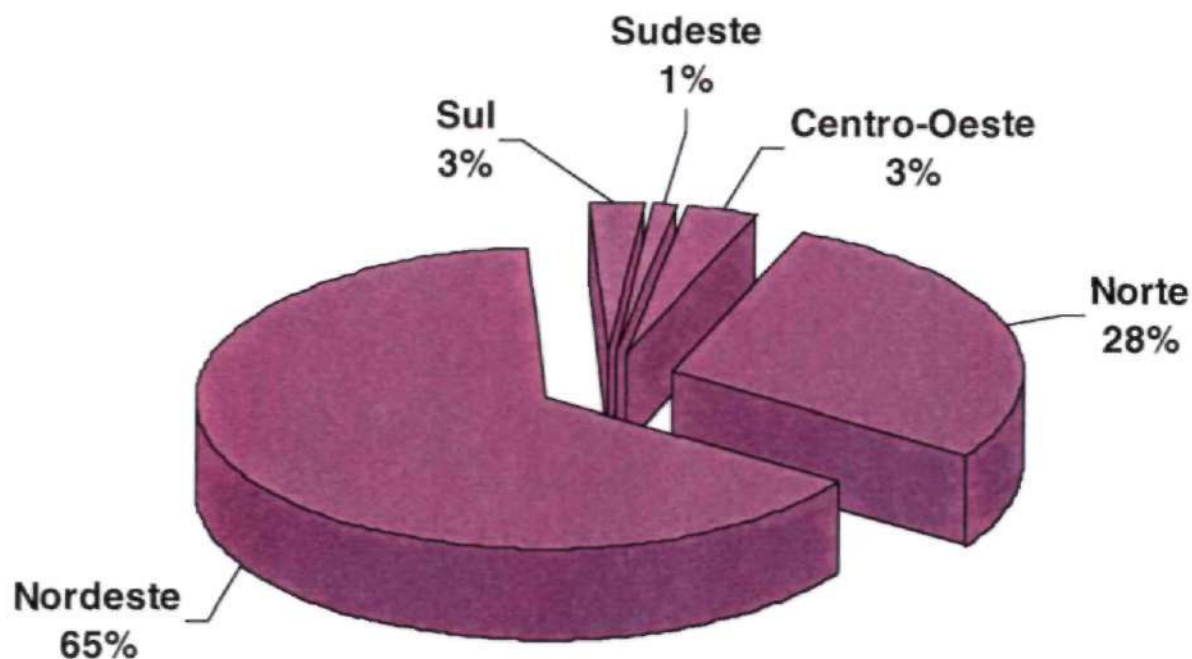
Obs: Exclusive dados da Rede Estadual do Espírito Santo



Rede Publica Total - Regiões

Distribuição % de Número de Professores do Ensino Fundamental por Carga Horária Equivalente a Período Integral

Categoria Funcional Com até 1º Grau - dezembro de 1997



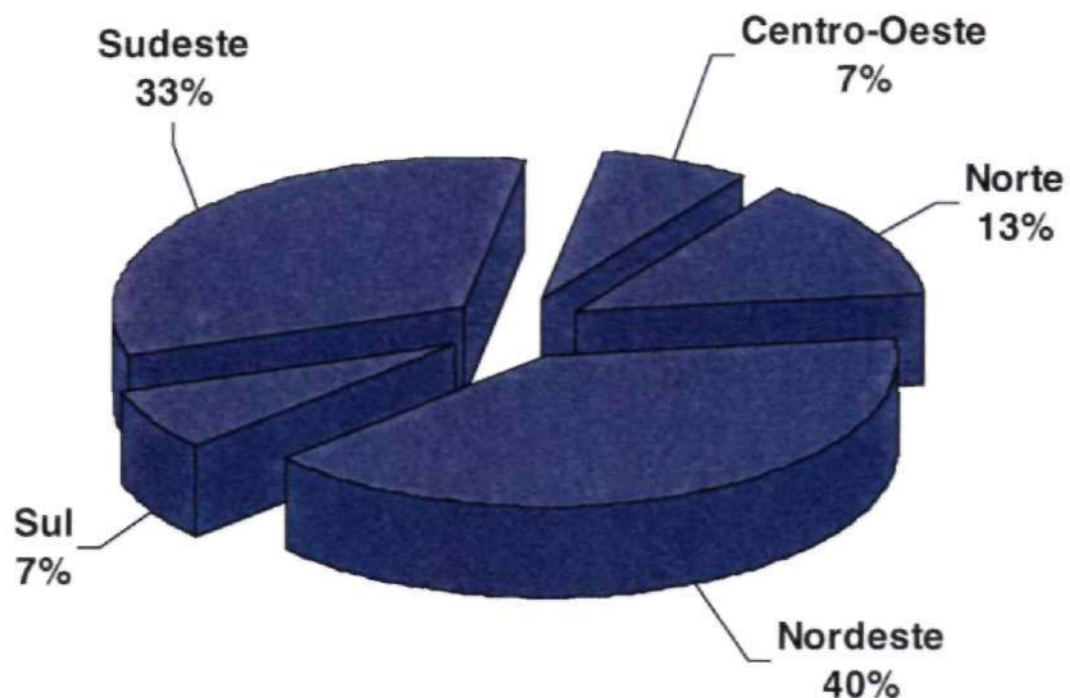
Obs: Exclusive dados da Rede Estadual do Espírito Santo



Rede Publica Total - Regiões

Distribuição % de Número de Professores do Ensino Fundamental por Carga Horária Equivalente a Período Integral

Categoria Funcional Com 2º Grau Magistério - dezembro de 1997



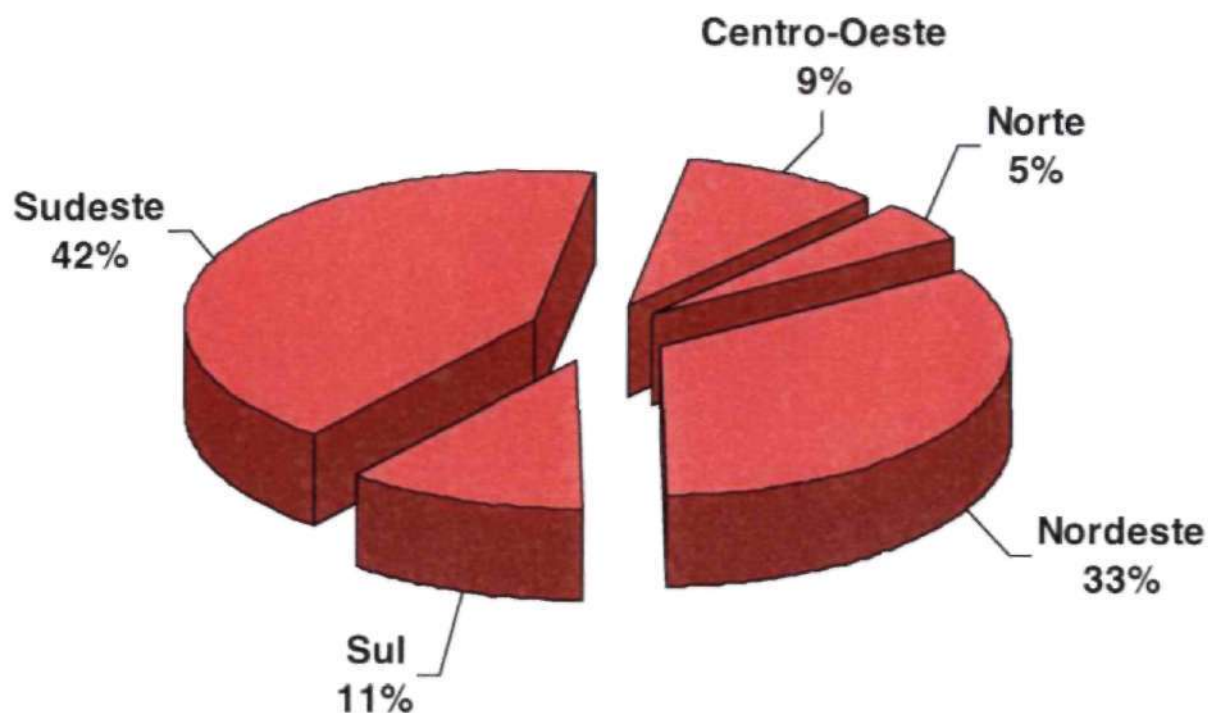
Obs: Excluídos dados da Rede Estadual do Espírito Santo



Rede Publica Total - Regiões

Distribuição % de Número de Professores do Ensino Fundamental por Carga Horária Equivalente a Período Integral

Categoria Funcional Com Superior Licenciatura Plena-dezembro de 1997




Obs: Exclusive dados da Rede Estadual do Espírito Santo



Rede Pública Estadual - Brasil

Distribuição % de Número de Professores do Ensino Fundamental Categoria Funcional - dezembro de 1997



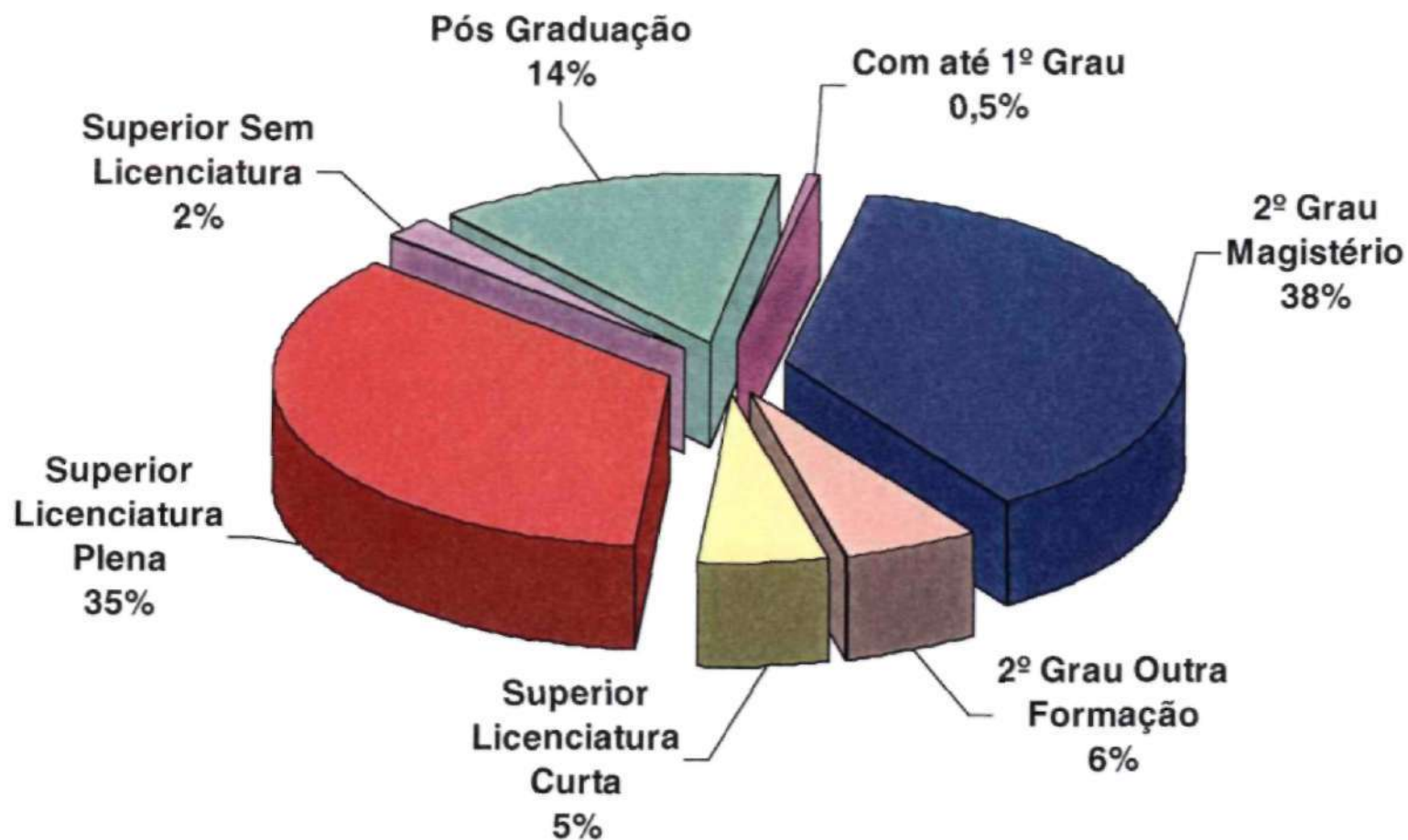
Obs: Exclusive dados da Rede Estadual do Espírito Santo



Rede Pública Estadual - Centro-Oeste

Distribuição % de Número de Professores do Ensino Fundamental

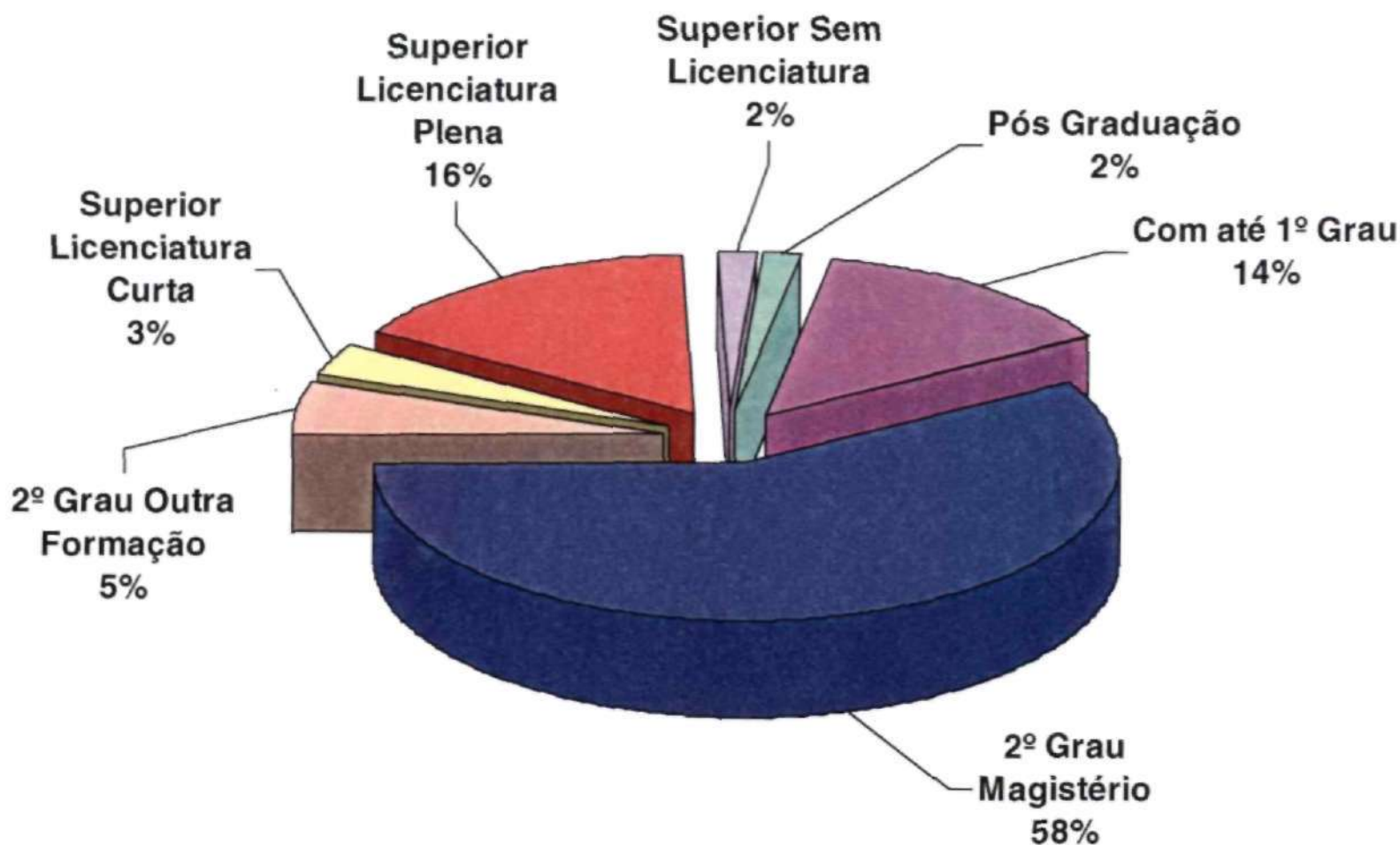
Categoria Funcional - dezembro de 1997



Rede Pública Estadual - Norte

Distribuição % de Número de Professores do Ensino Fundamental

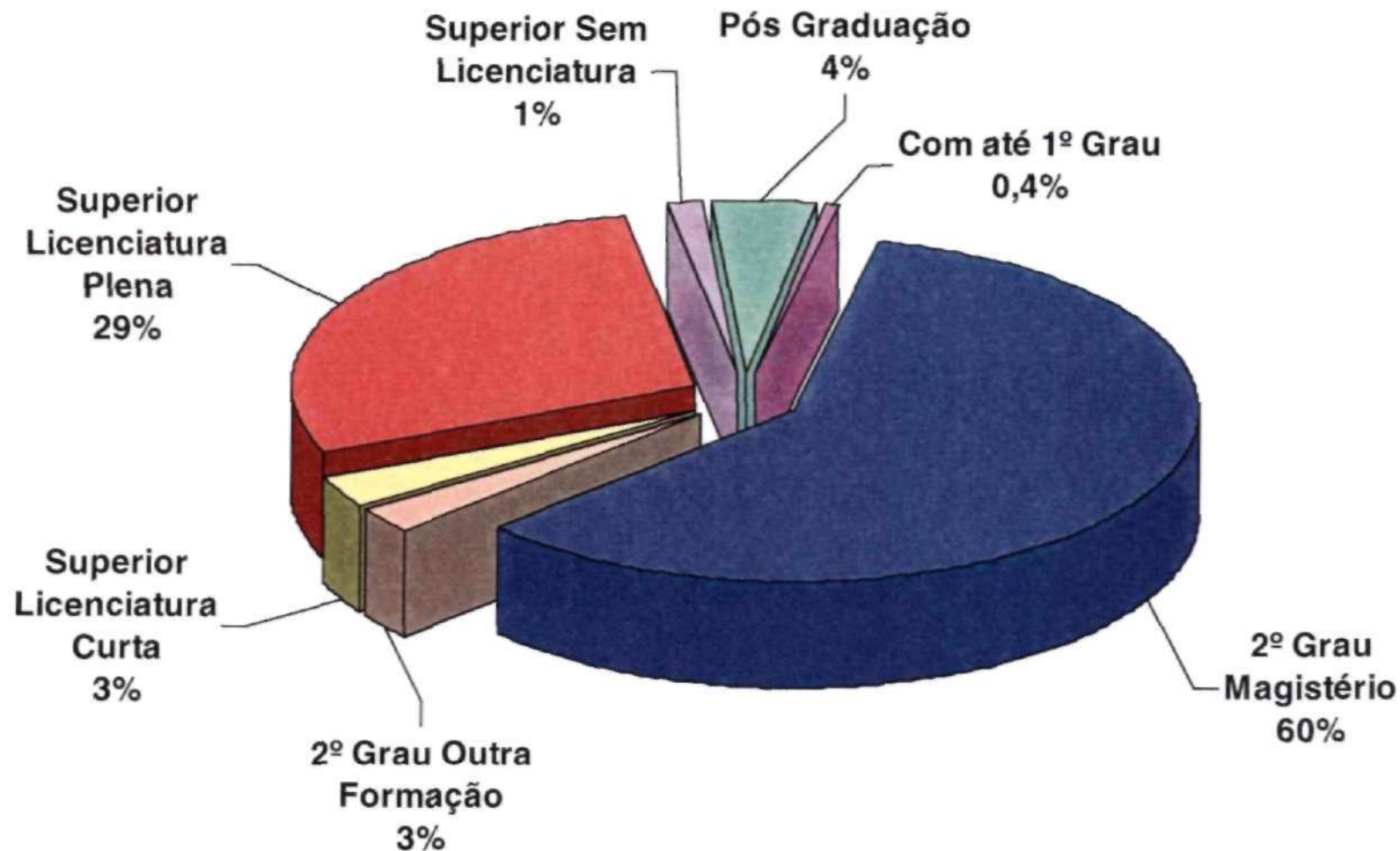
Categoria Funcional - dezembro de 1997



Rede Publica Estadual - Nordeste

Distribuição % de Número de Professores do Ensino Fundamental

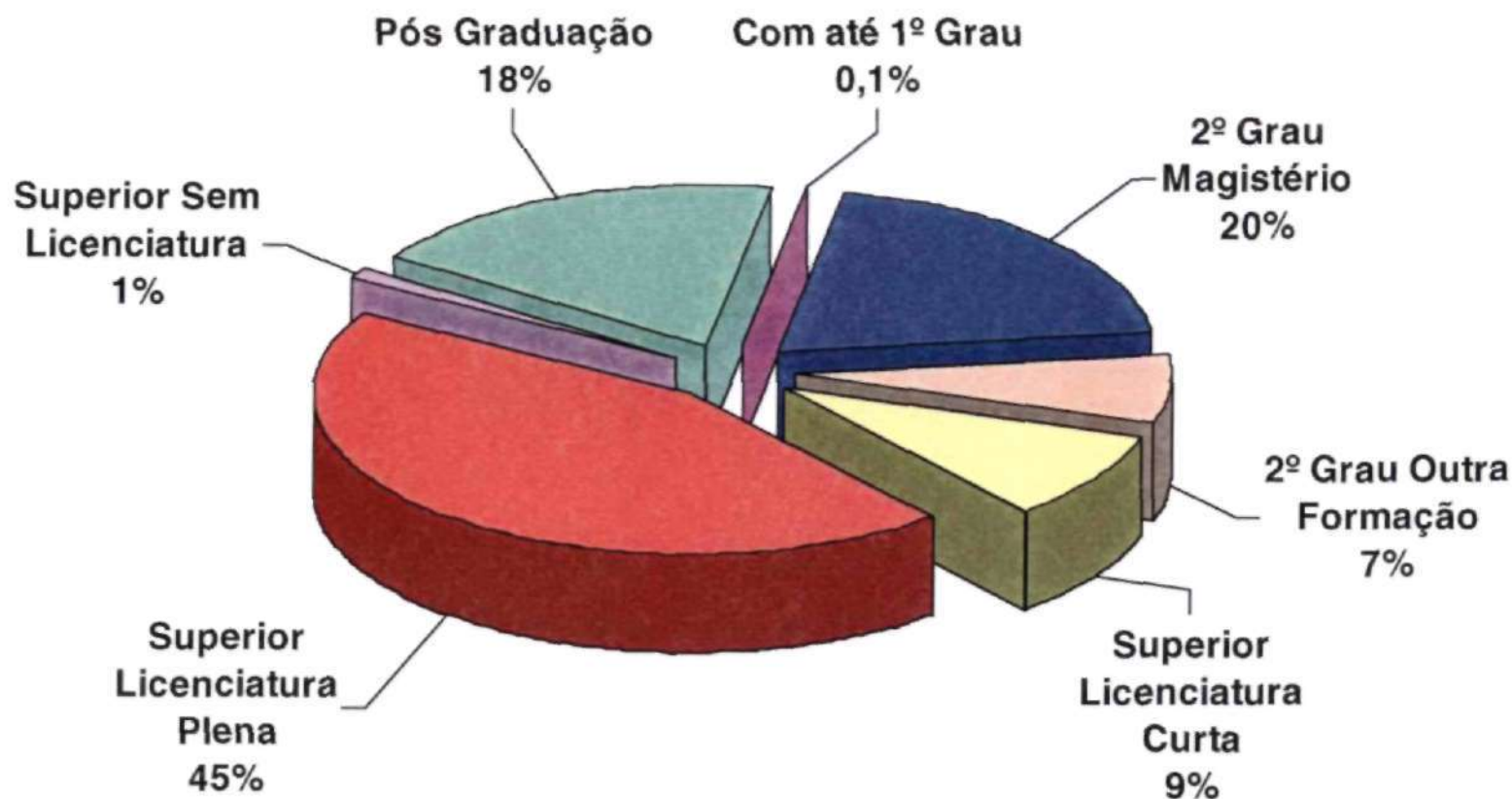
Categoria Funcional - dezembro de 1997



Rede Publica Estadual - Sul

Distribuição % de Número de Professores do Ensino Fundamental

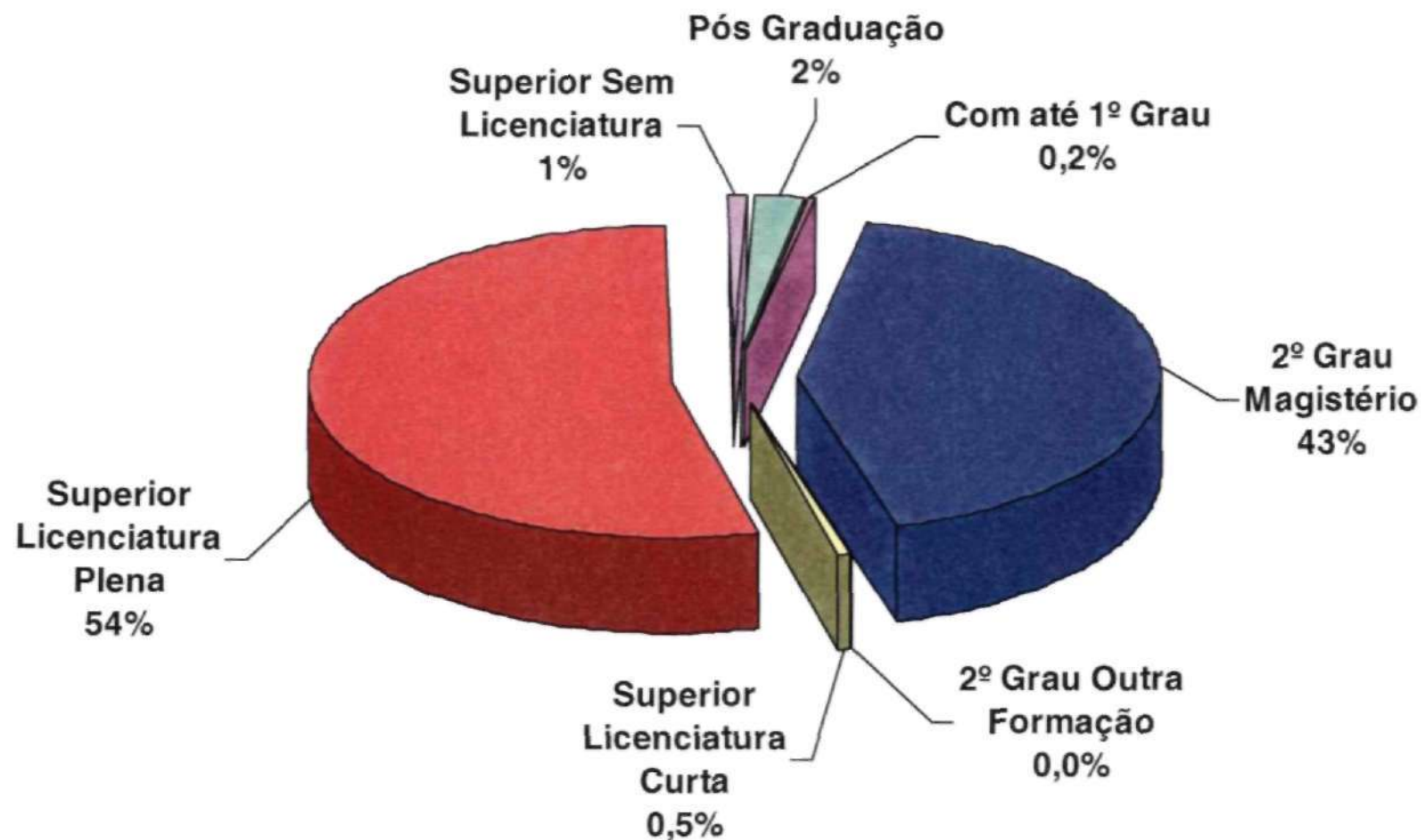
Categoria Funcional - dezembro de 1997



Rede Pública Estadual - Sudeste

Distribuição % de Número de Professores do Ensino Fundamental

Categoria Funcional - dezembro de 1997

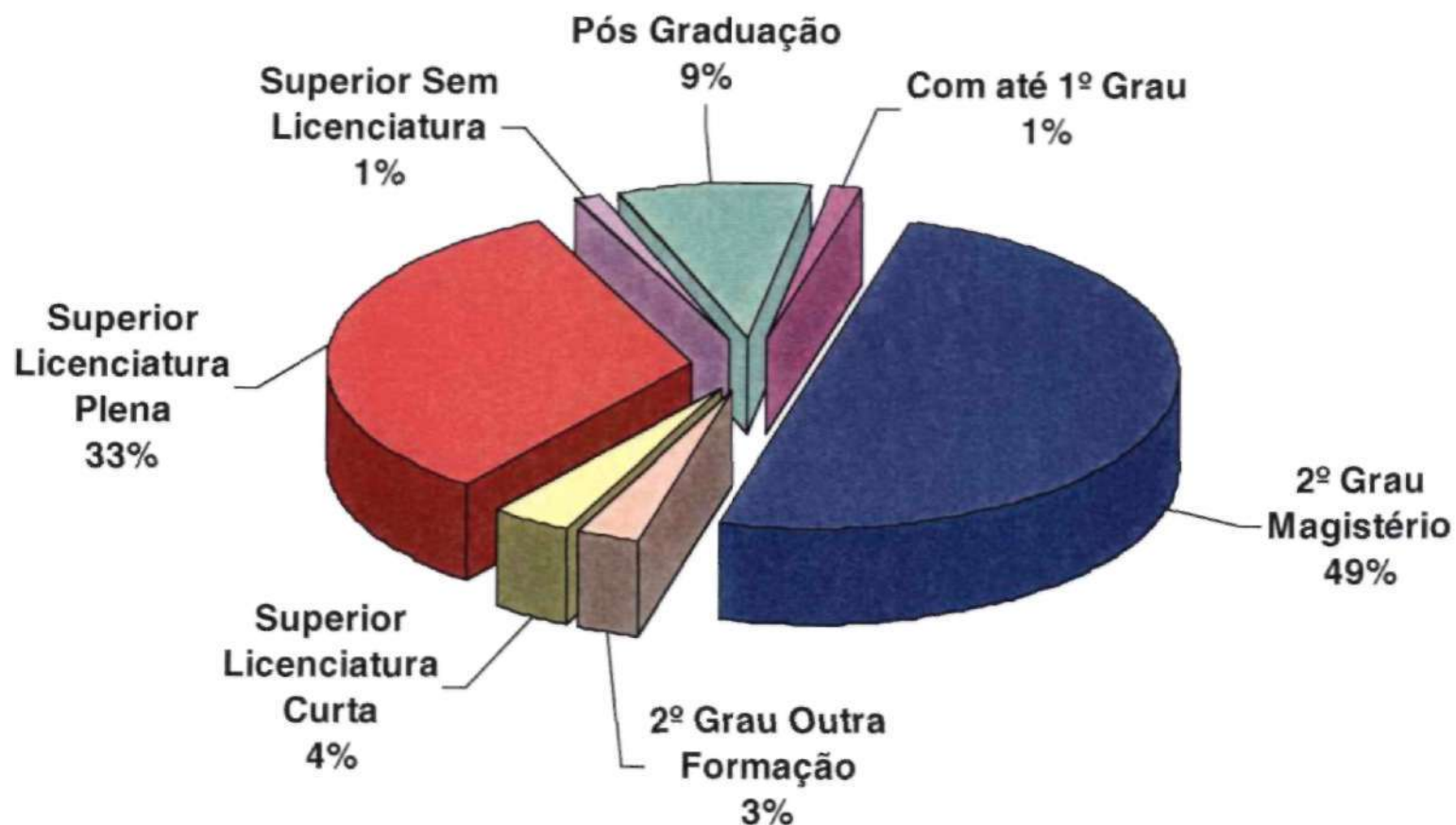


Obs: Exclusive dados da Rede Estadual do Espírito Santo



Rede Pública Estadual - Brasil

Distribuição % de Número de Professores do Ensino Fundamental Por Carga Horária Semanal Equivalente a Meio Período Categoria Funcional - dezembro de 1997

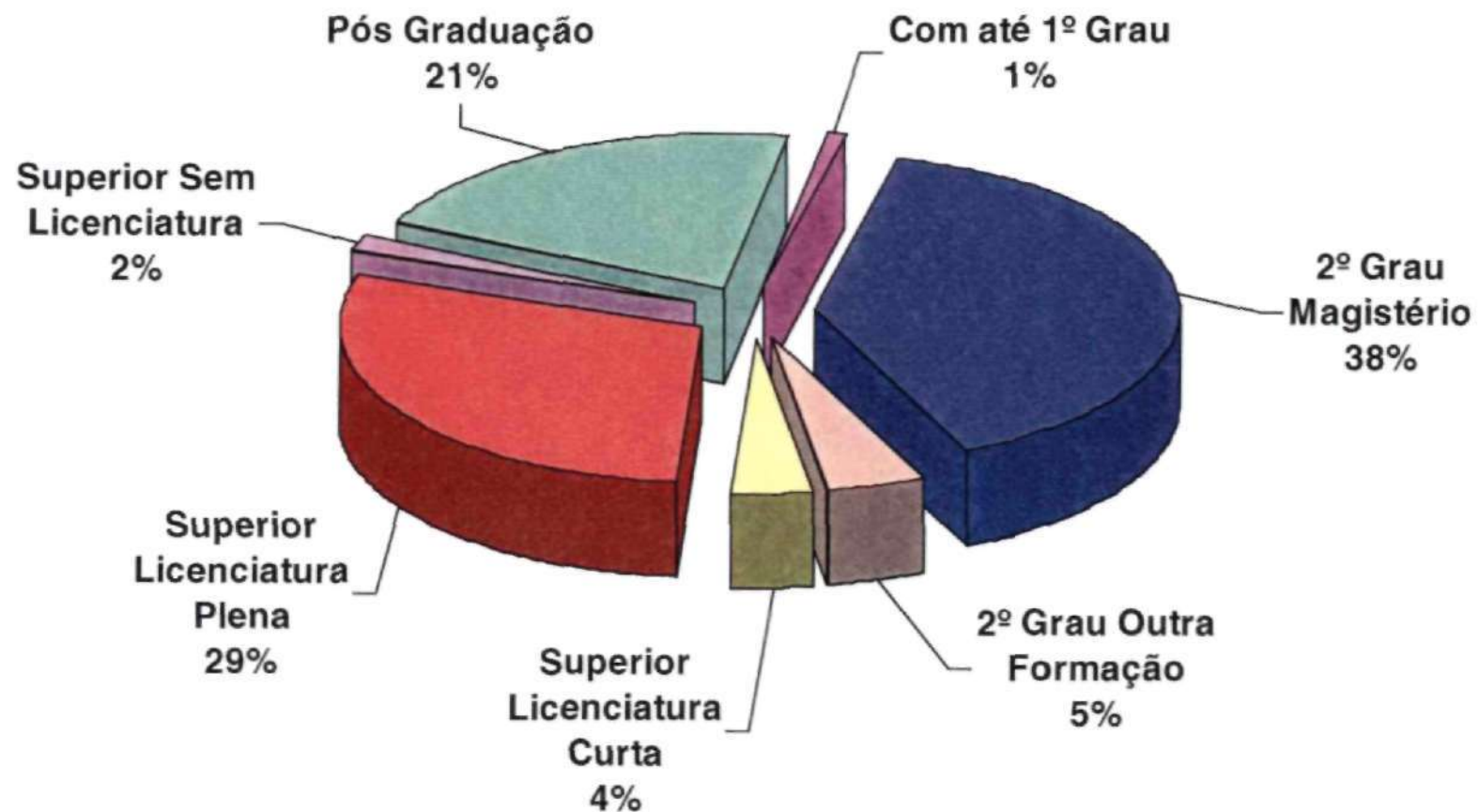


Obs: Excluído dados da Rede Estadual do Espírito Santo



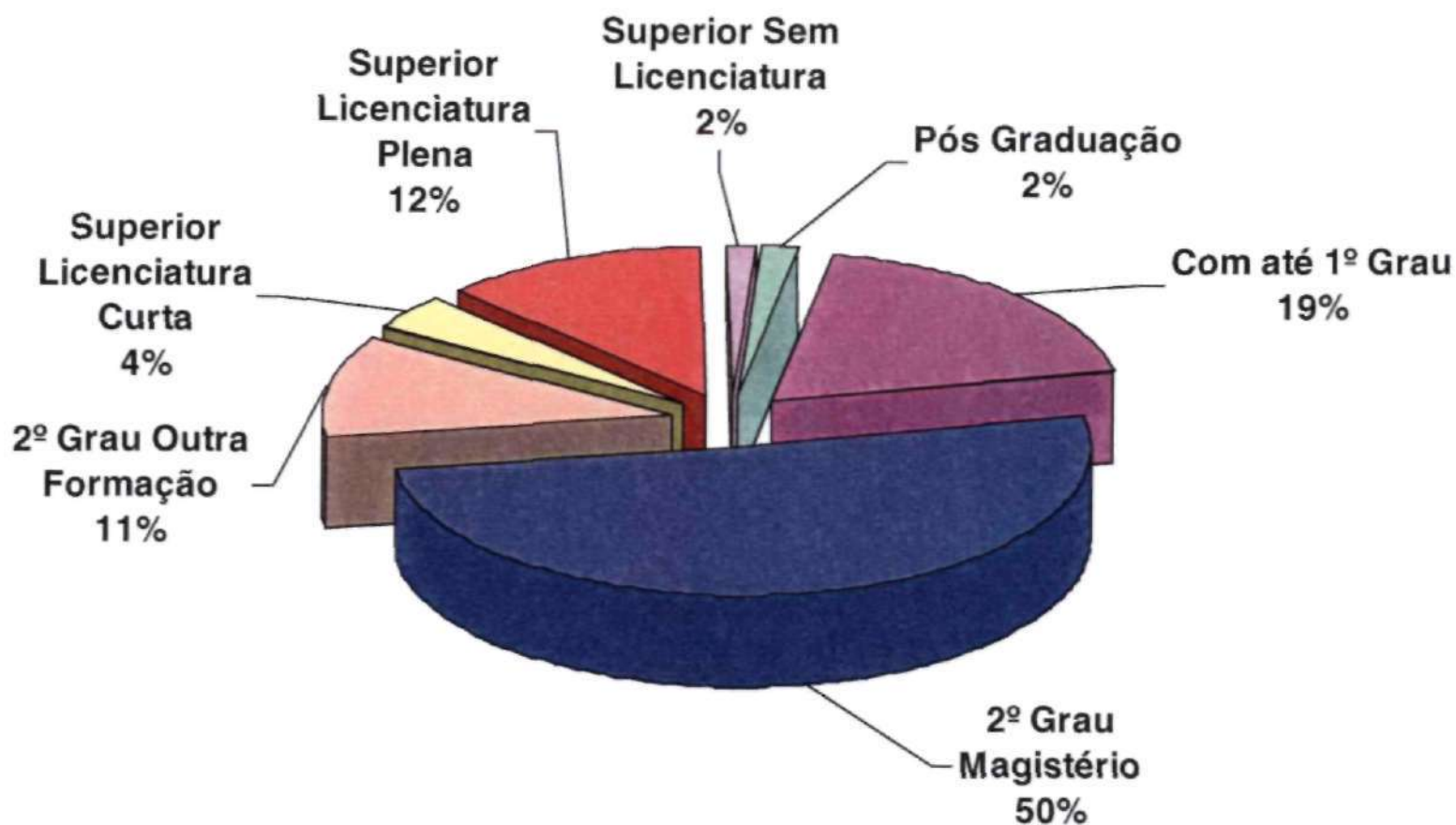
Rede Pública Estadual - Centro-Oeste

Distribuição % de Número de Professores do Ensino Fundamental Por Carga Horária Semanal Equivalente a Meio Período Categoria Funcional - dezembro de 1997

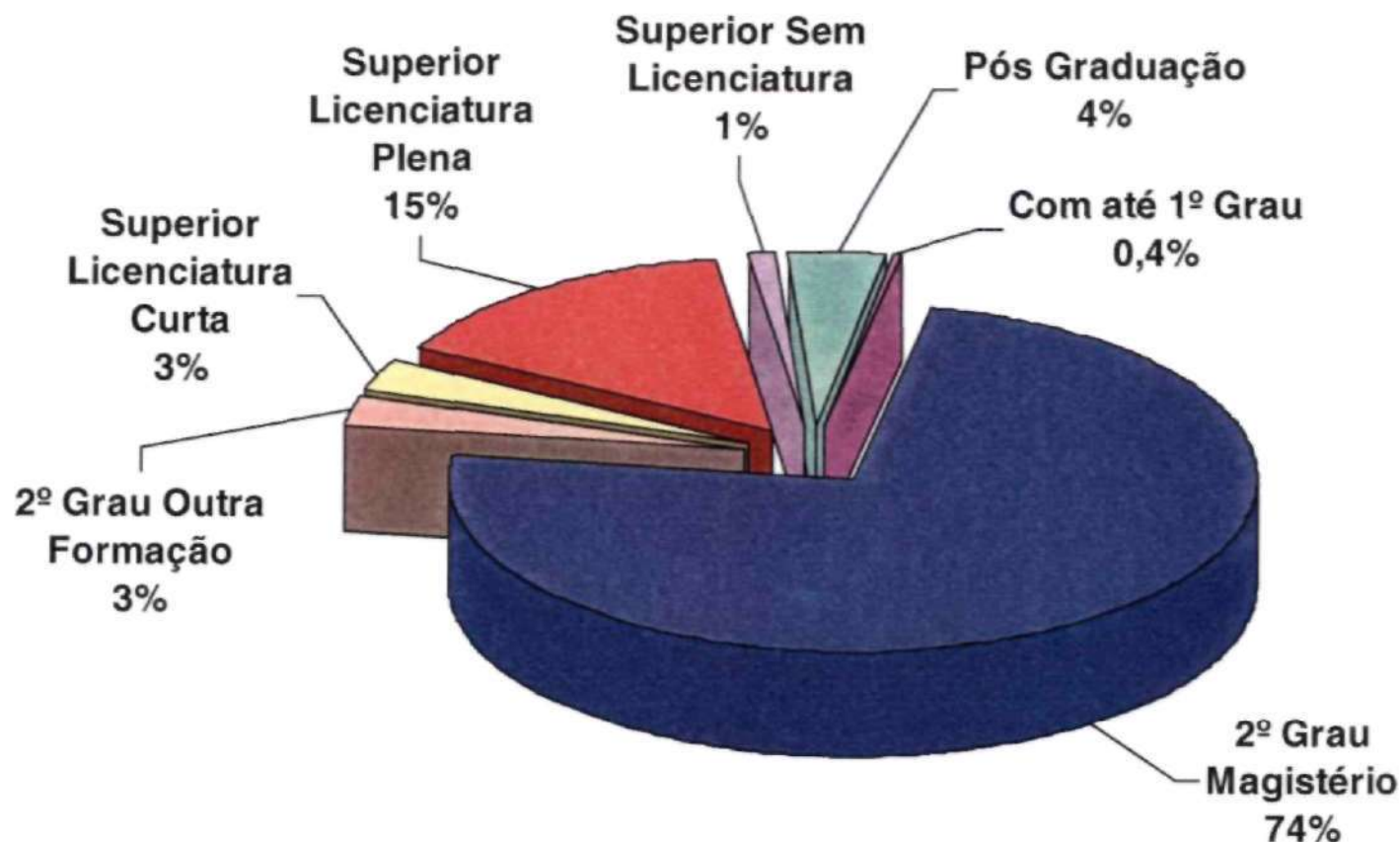


Rede Pública Estadual - Norte

Distribuição % de Número de Professores do Ensino Fundamental Por Carga Horária Semanal Equivalente a Meio Período Categoria Funcional - dezembro de 1997

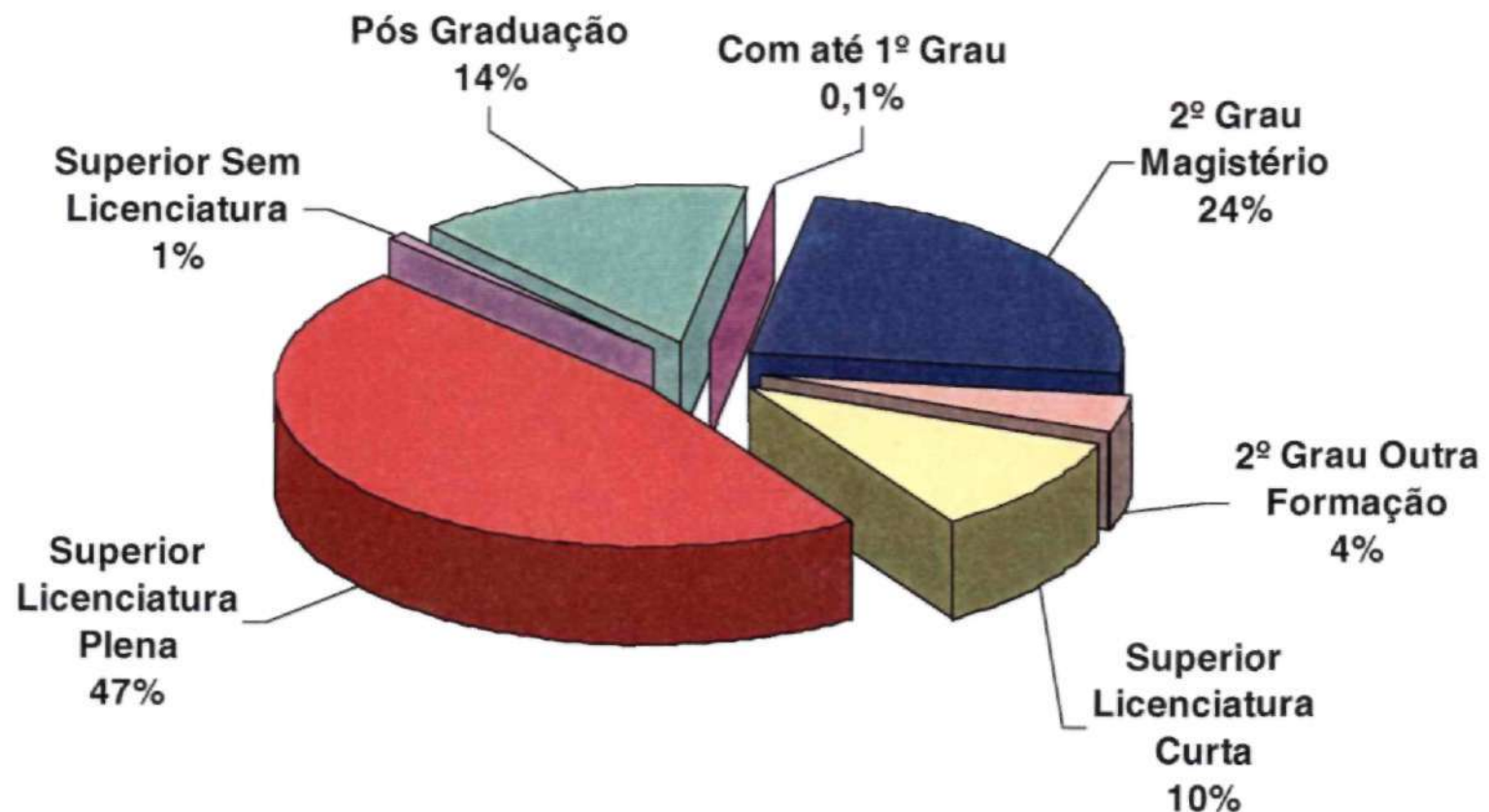


Rede Pública Estadual - Nordeste
Distribuição % de Número de Professores do Ensino Fundamental
Por Carga Horária Semanal Equivalente a Meio Período
Categoria Funcional - dezembro de 1997



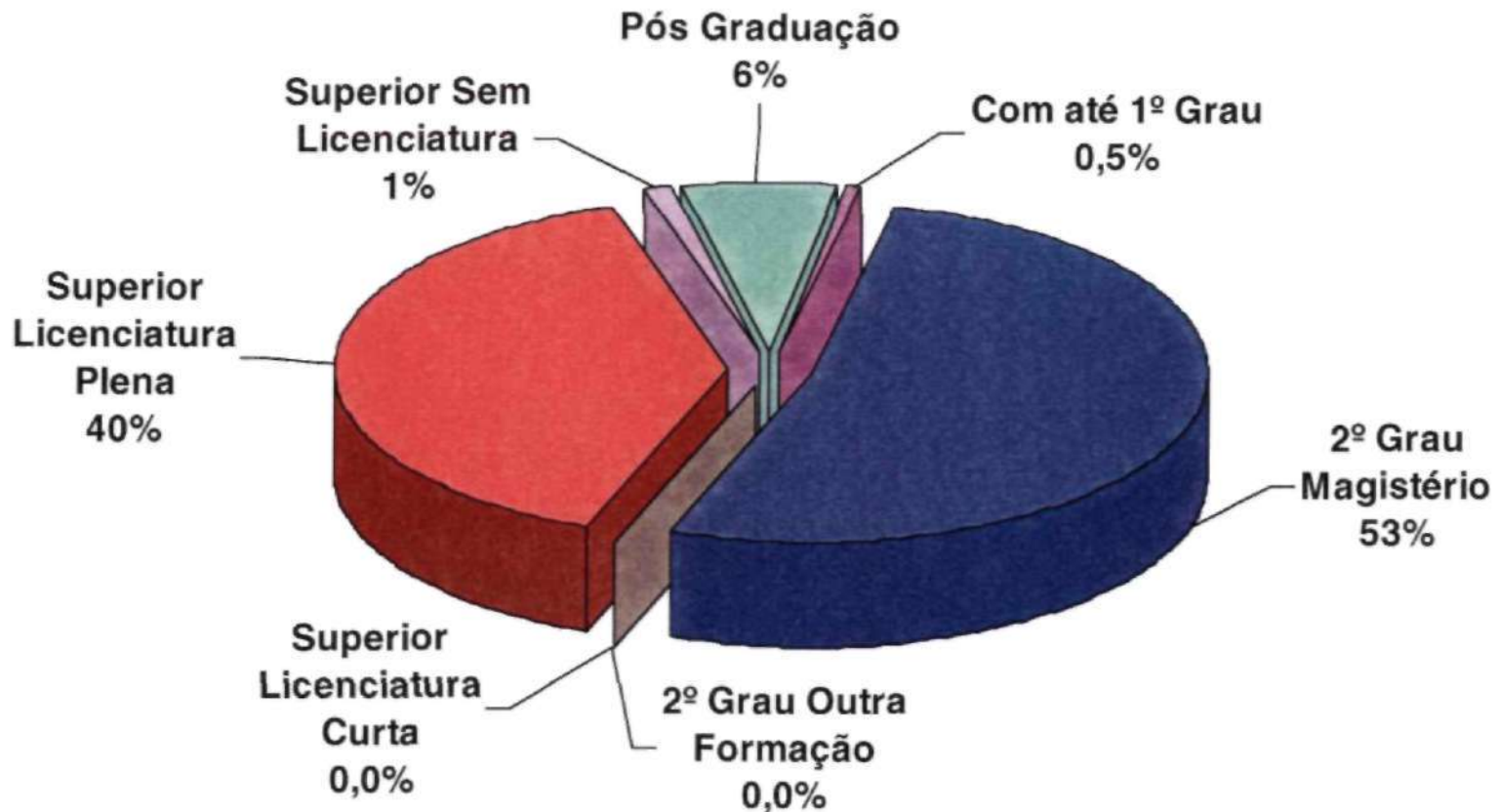
Rede Pública Estadual - Sul

Distribuição % de Número de Professores do Ensino Fundamental Por Carga Horária Semanal Equivalente a Meio Período Categoria Funcional - dezembro de 1997



Rede Pública Estadual - Sudeste

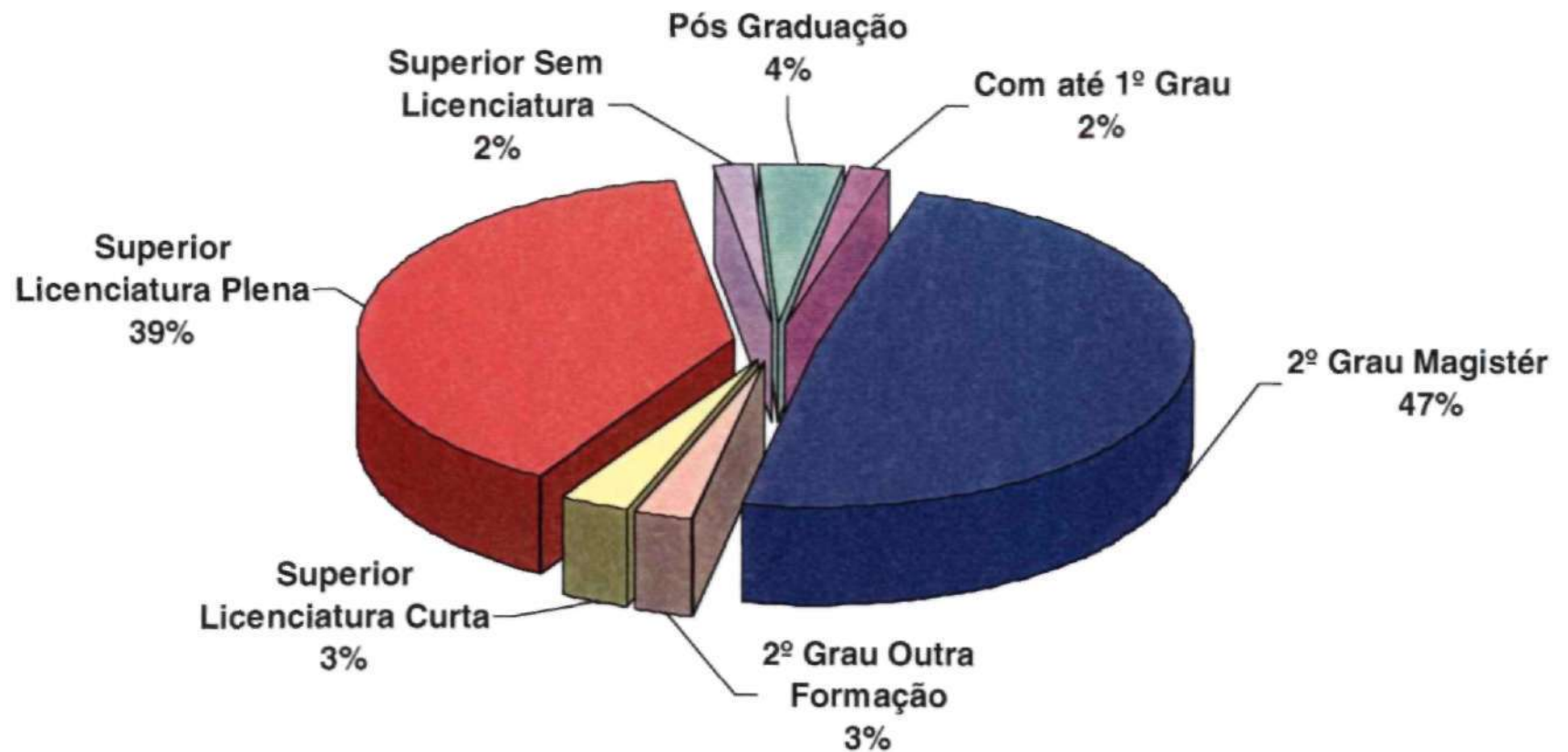
Distribuição % de Número de Professores do Ensino Fundamental Por Carga Horária Semanal Equivalente a Meio Período Categoria Funcional - dezembro de 1997



Obs: Exclusive dados da Rede Estadual do Espírito Santo

Rede Pública Estadual - Brasil

Distribuição % de Número de Professores do Ensino Fundamental Por Carga Horária Semanal Equivalente a Período Integral Categoria Funcional - dezembro de 1997

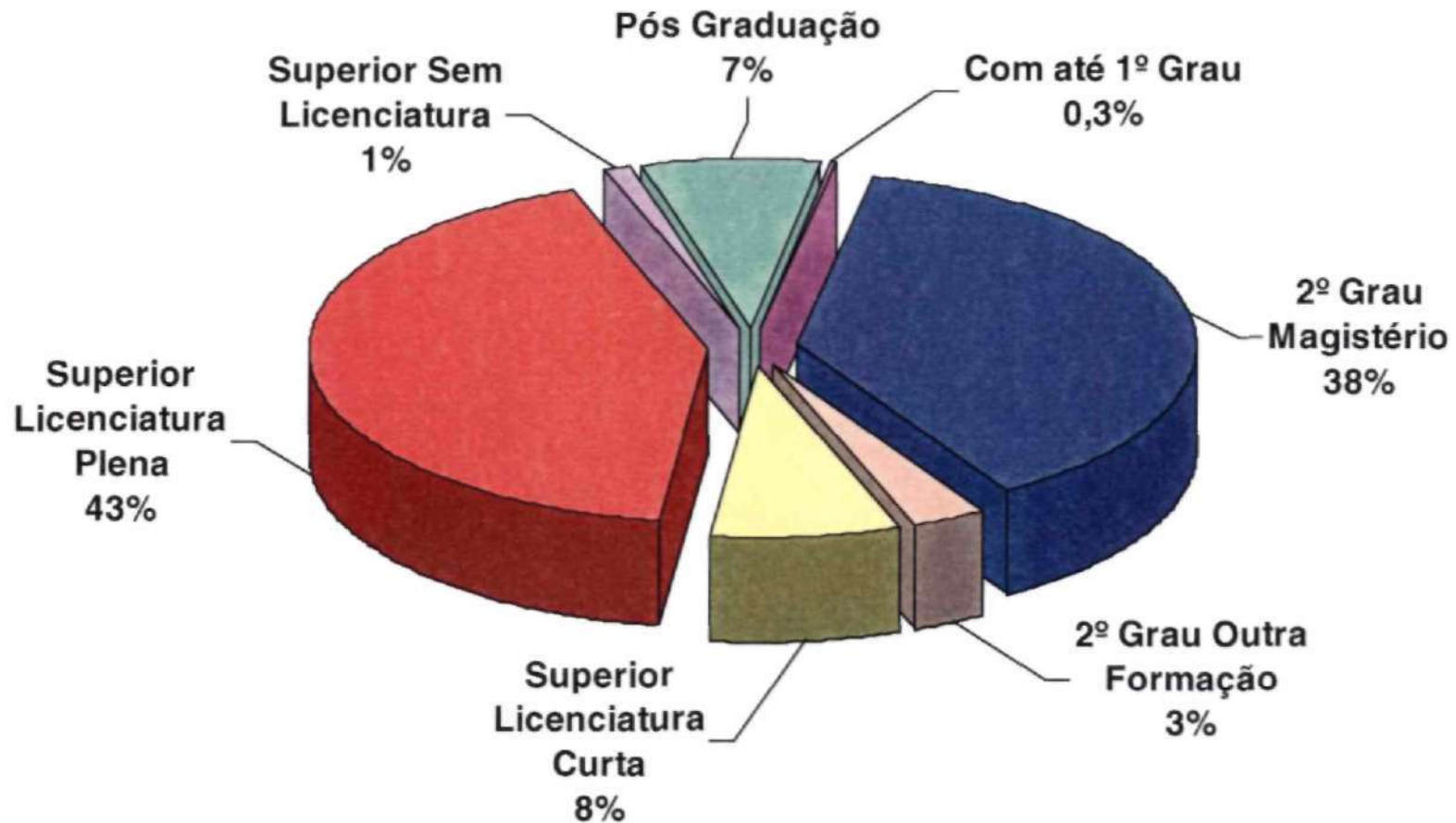


Obs: Excluído dados da Rede Estadual do Espírito Santo



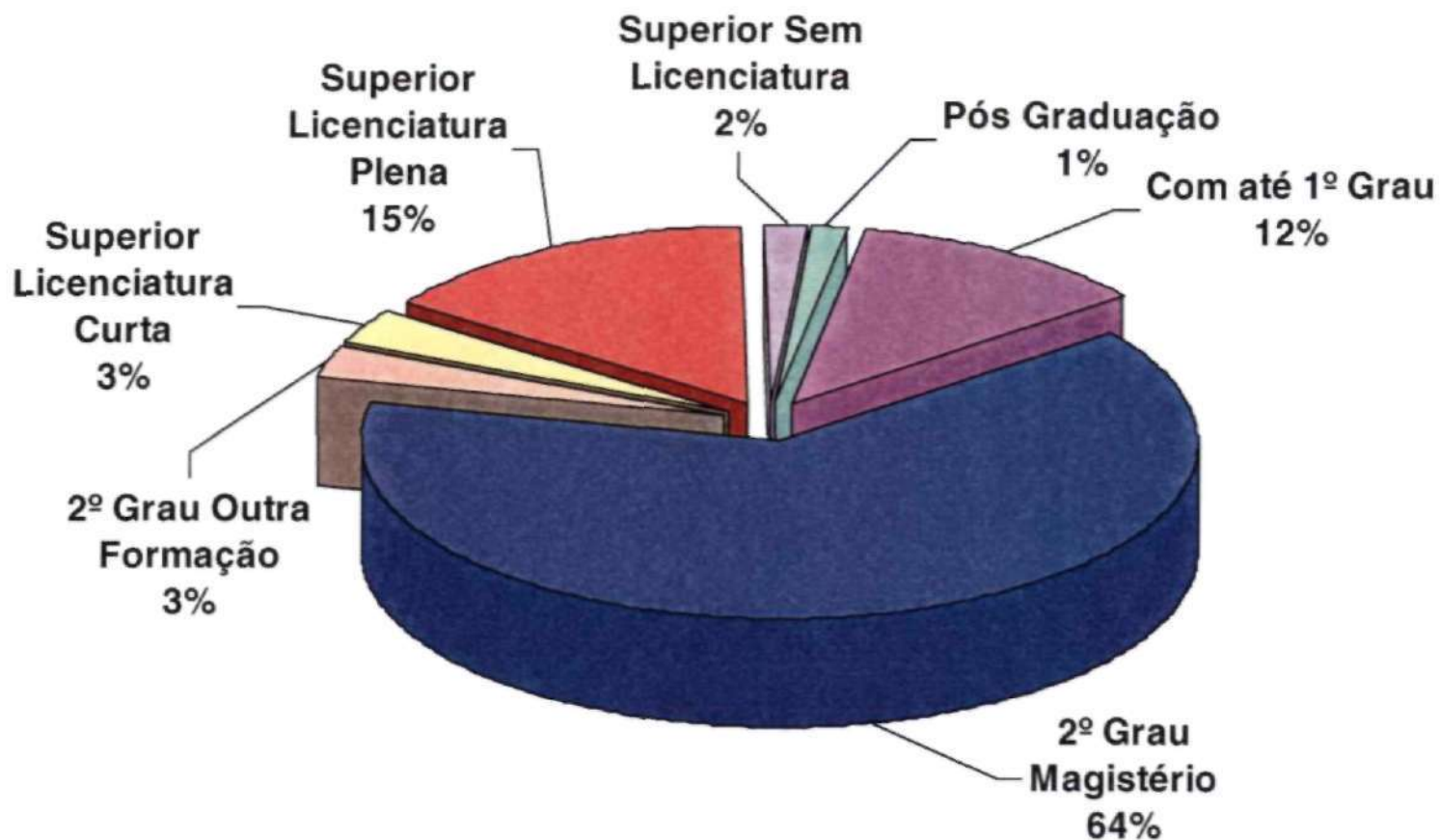
Rede Pública Estadual - Centro-Oeste

Distribuição % de Número de Professores do Ensino Fundamental Por Carga Horária Semanal Equivalente a Período Integral Categoria Funcional - dezembro de 1997



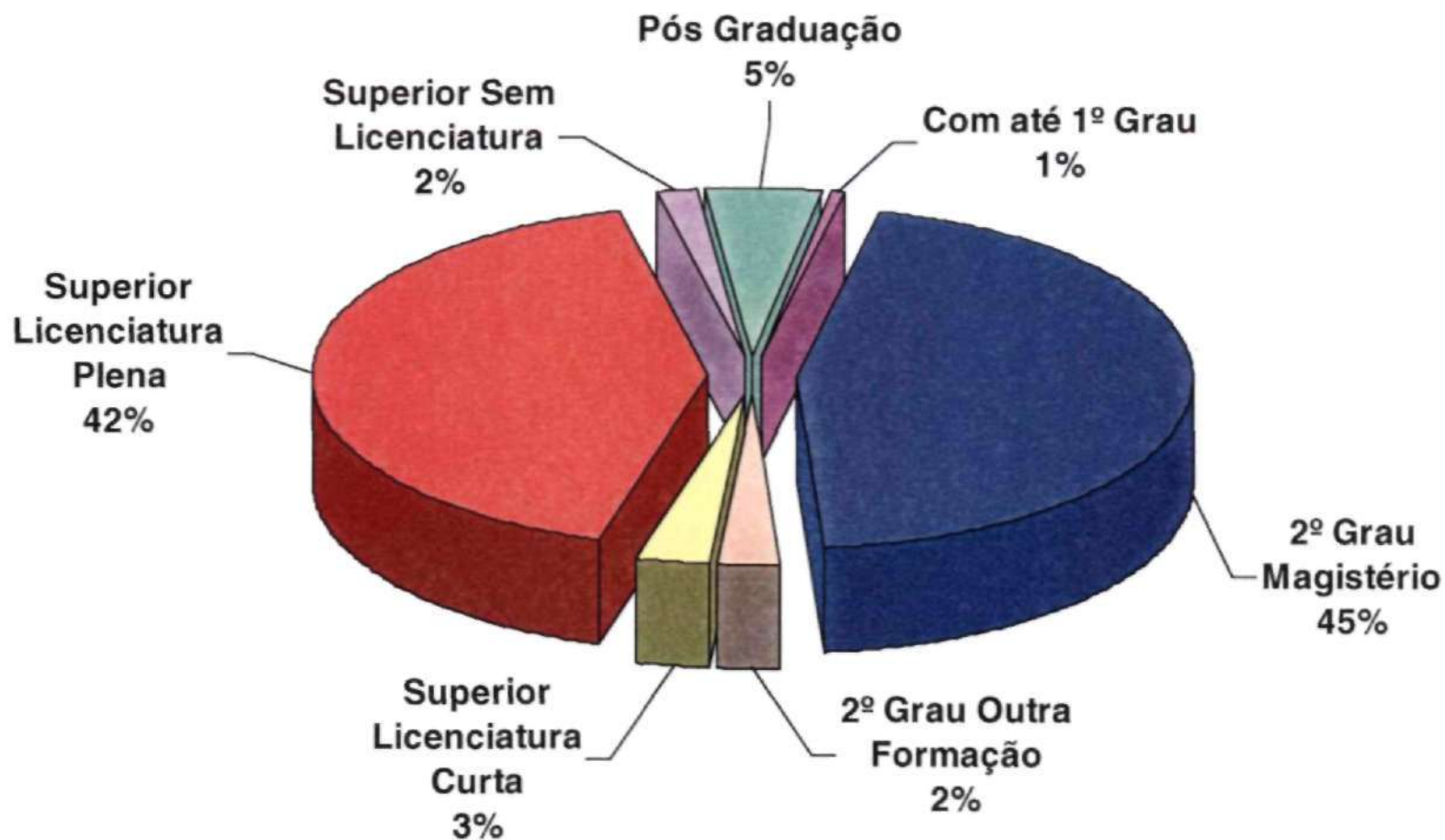
Rede Pública Estadual - Norte

Distribuição % de Número de Professores do Ensino Fundamental Por Carga Horária Semanal Equivalente a Período Integral Categoria Funcional - dezembro de 1997



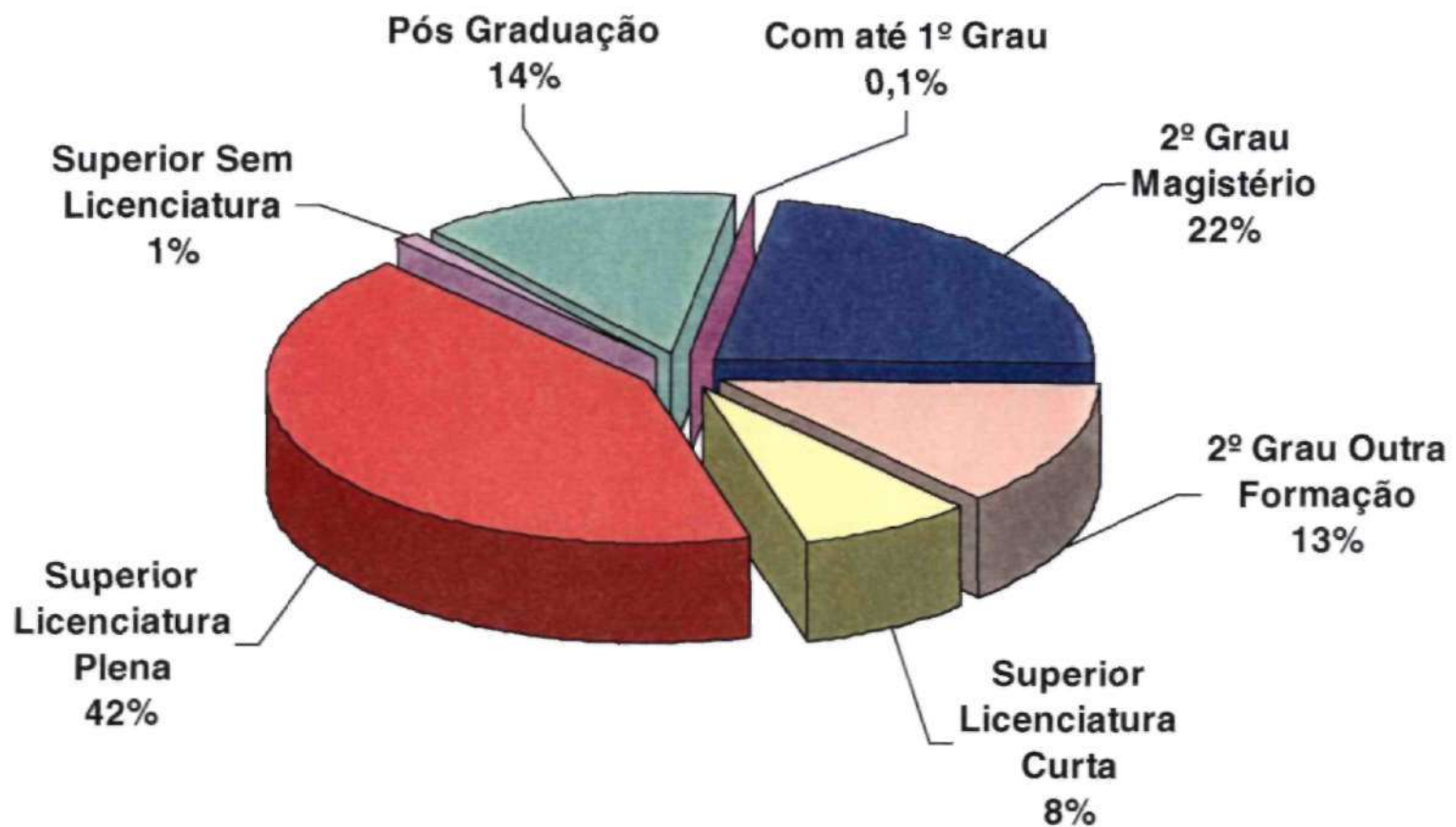
Rede Pública Estadual - Nordeste

Distribuição % de Número de Professores do Ensino Fundamental Por Carga Horária Semanal Equivalente a Período Integral Categoria Funcional - dezembro de 1997




Rede Pública Estadual - Sul

Distribuição % de Número de Professores do Ensino Fundamental Por Carga Horária Semanal Equivalente a Período Integral Categoria Funcional - dezembro de 1997



Rede Pública Estadual - Sudeste

Distribuição % de Número de Professores do Ensino Fundamental Por Carga Horária Semanal Equivalente a Período Integral Categoria Funcional - dezembro de 1997

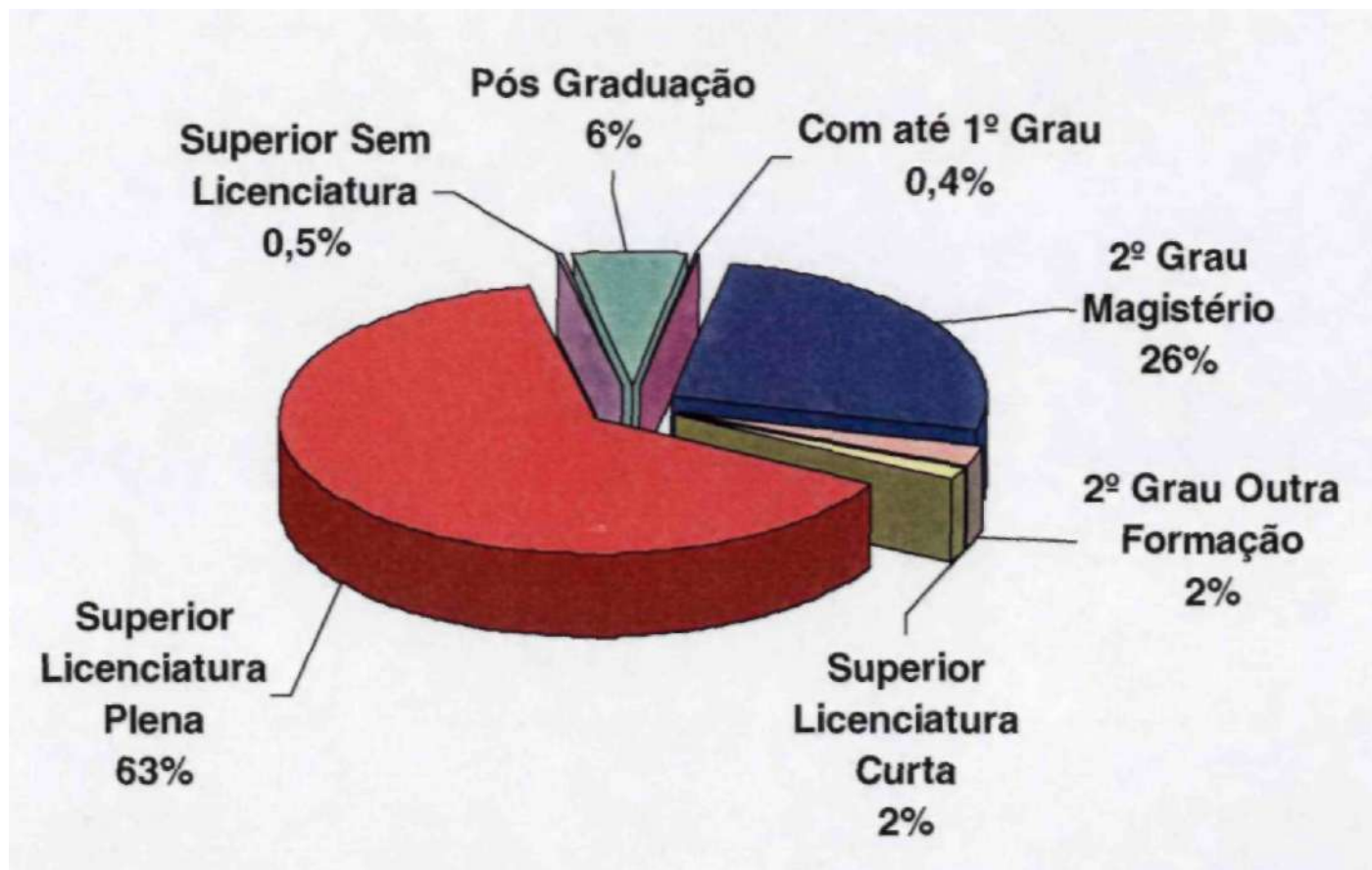


Obs: Excluído dados da Rede Estadual do Espírito Santo



Rede Pública Estadual - Brasil

Distribuição % de Número de Professores do Ensino Fundamental Por Carga Horária Semanal Equivalente a Outras Cargas Categoria Funcional - dezembro de 1997



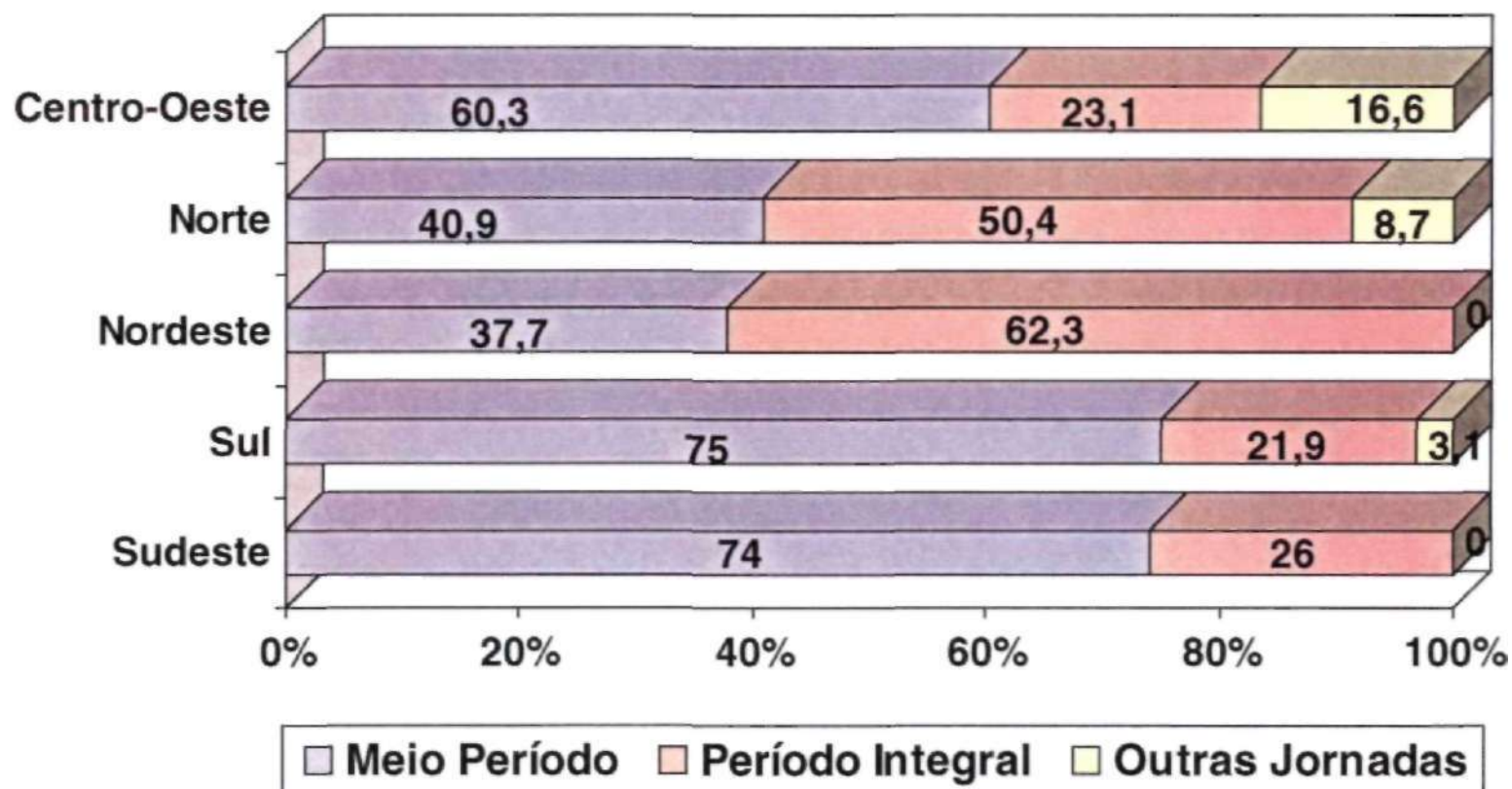
Obs: Excluído dados da Rede Estadual do Espírito Santo



Rede Pública Estadual

Distribuição % de Número de Professores do Ensino Fundamental Por Região e por Carga Horária Semanal

Categoria Funcional Com até 1º Grau - dezembro de 1997

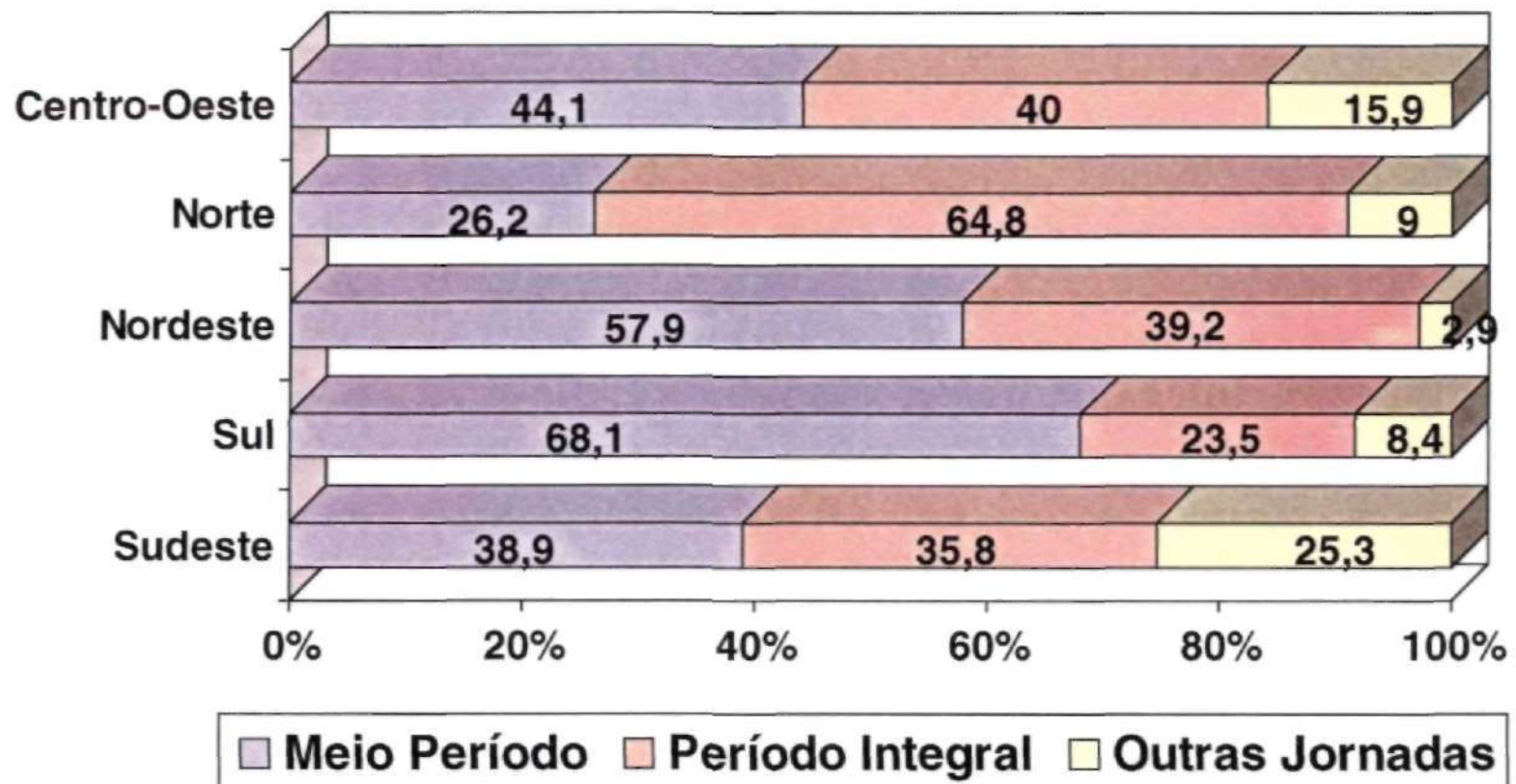


Obs: Excluído dados da Rede Estadual do Espírito Santo

Rede Pública Estadual

Distribuição % de Número de Professores do Ensino Fundamental Por Região e por Carga Horária Semanal

Categoria Funcional Com 2º Grau Magistério- dezembro de 1997

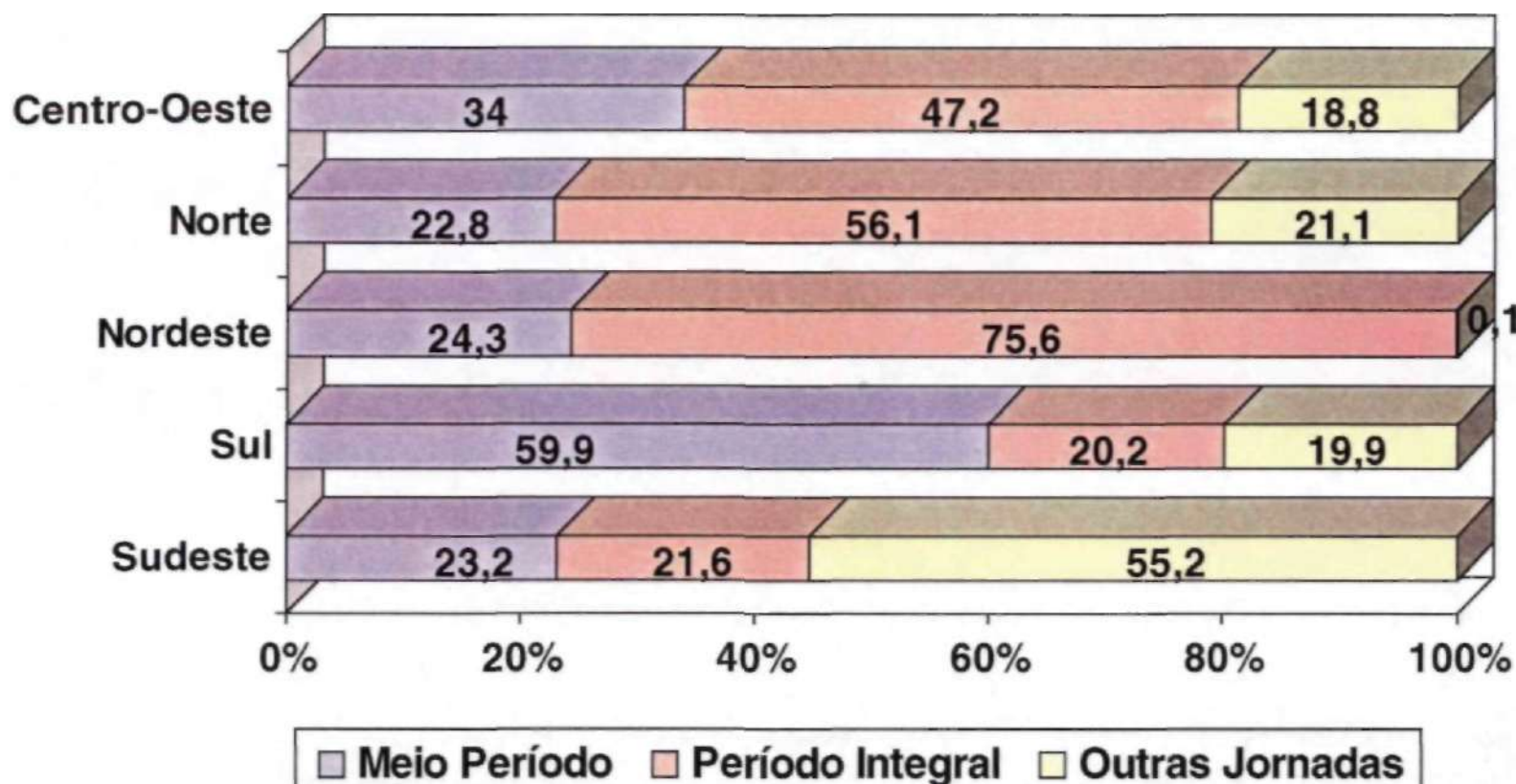


Obs: Exclusive dados da Rede Estadual do Espírito Santo

Rede Pública Estadual

Distribuição % de Número de Professores do Ensino Fundamental Por Região e por Carga Horária Semanal

Categoria Funcional Com Licenciatura Plena - dezembro de 1997

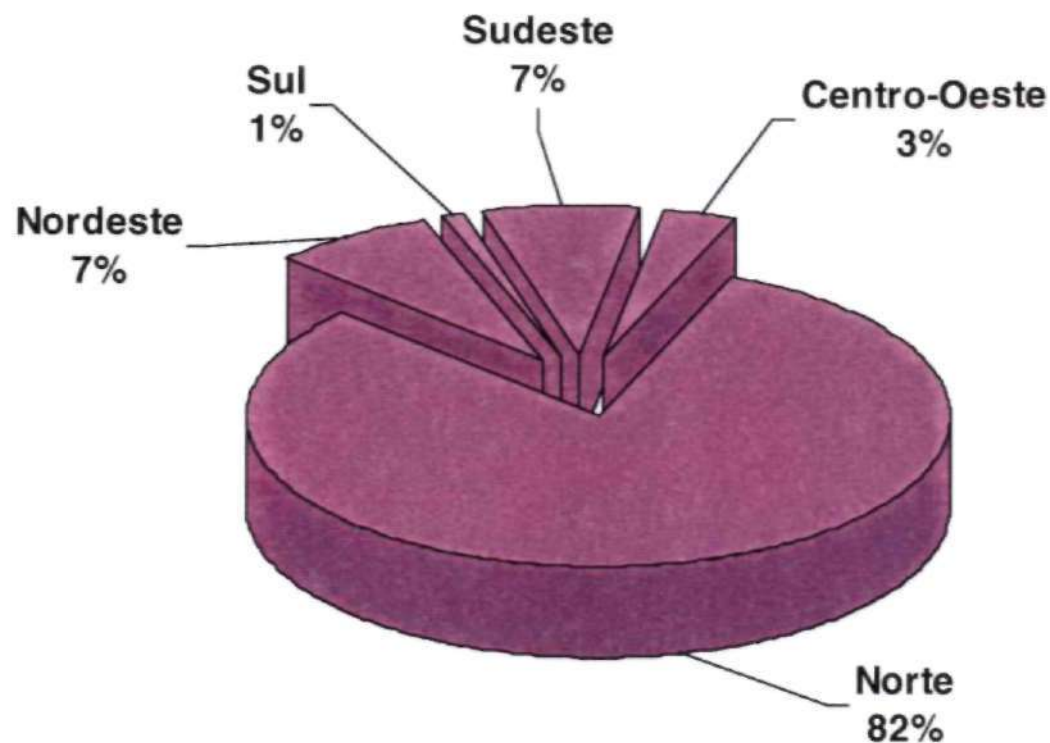


Obs: Excluído dados da Rede Estadual do Espírito Santo

Rede Pública Estadual - Regiões

Distribuição % de Número de Professores do Ensino Fundamental

Categoria Funcional Com até 1º Grau - dezembro de 1997

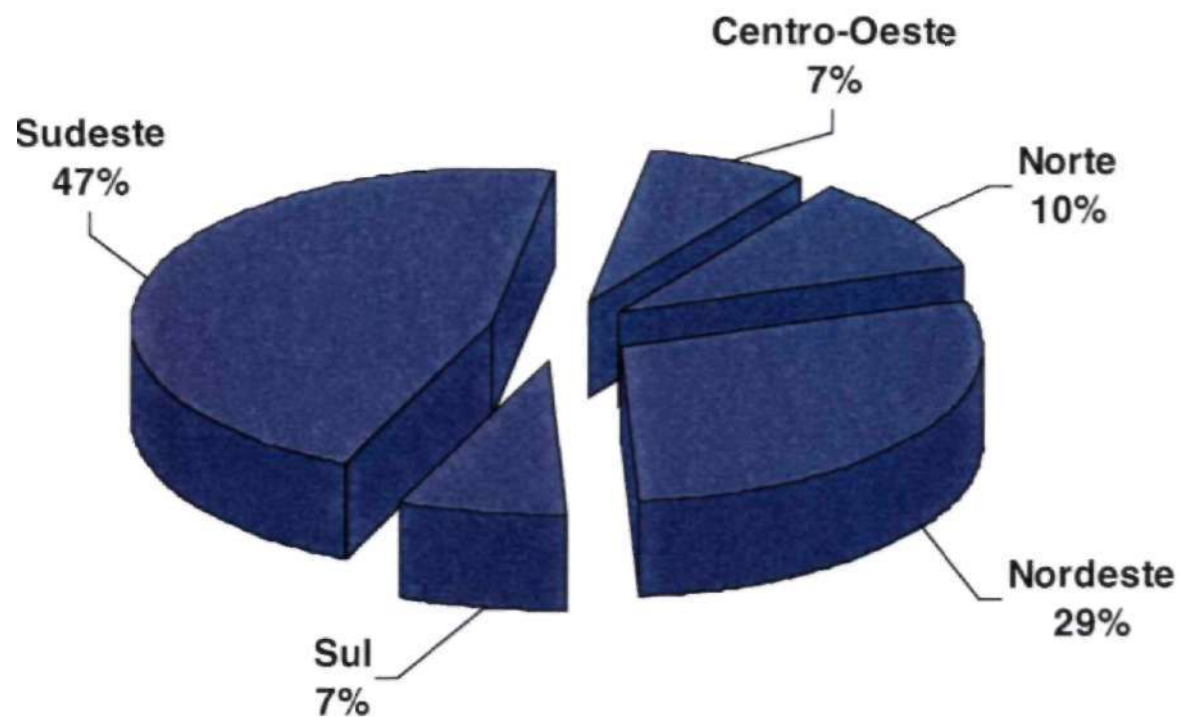


Obs: Excluído dados da Rede Estadual do Espírito Santo



Rede Pública Estadual - Regiões

Distribuição % de Número de Professores do Ensino Fundamental Categoria Funcional Com 2º Grau Magistério - dezembro de 1997



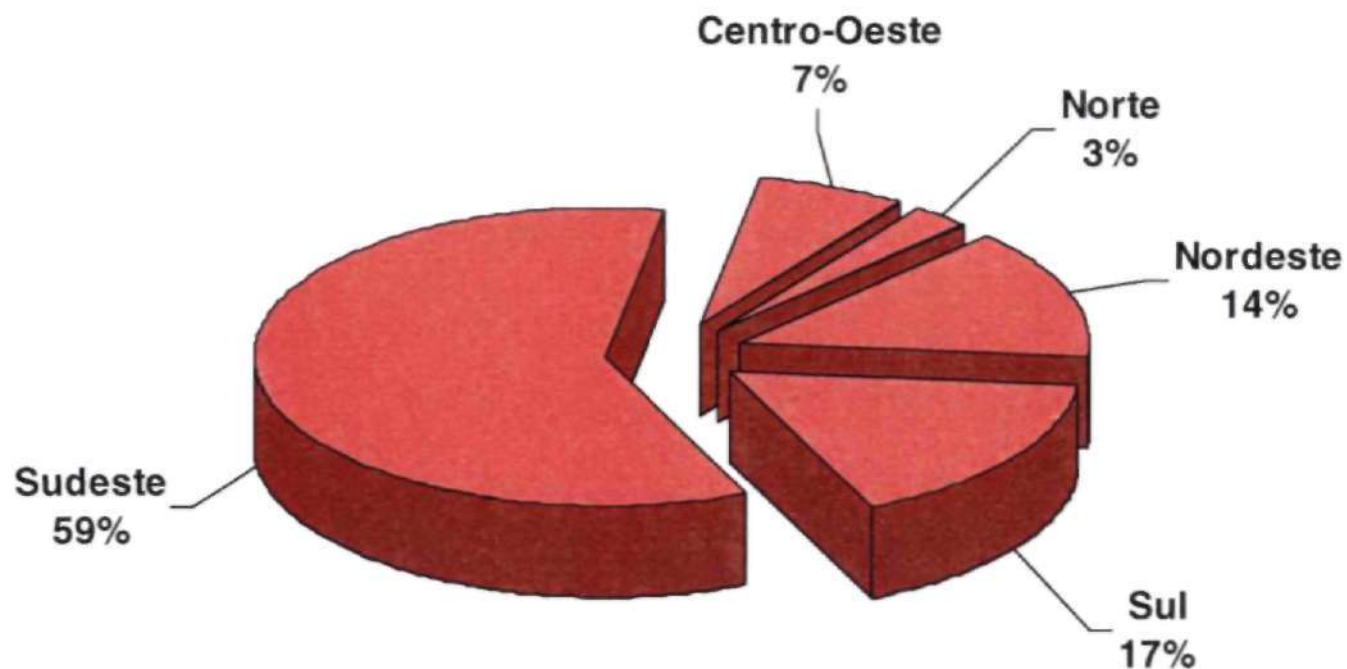
Obs: Excluído dados da Rede Estadual do Espírito Santo



Rede Publica Estadual- Regiões

Distribuição % de Número de Professores do Ensino Fundamental

Categoria Funcional Com Superior Licenciatura Plena - dezembro de 1997



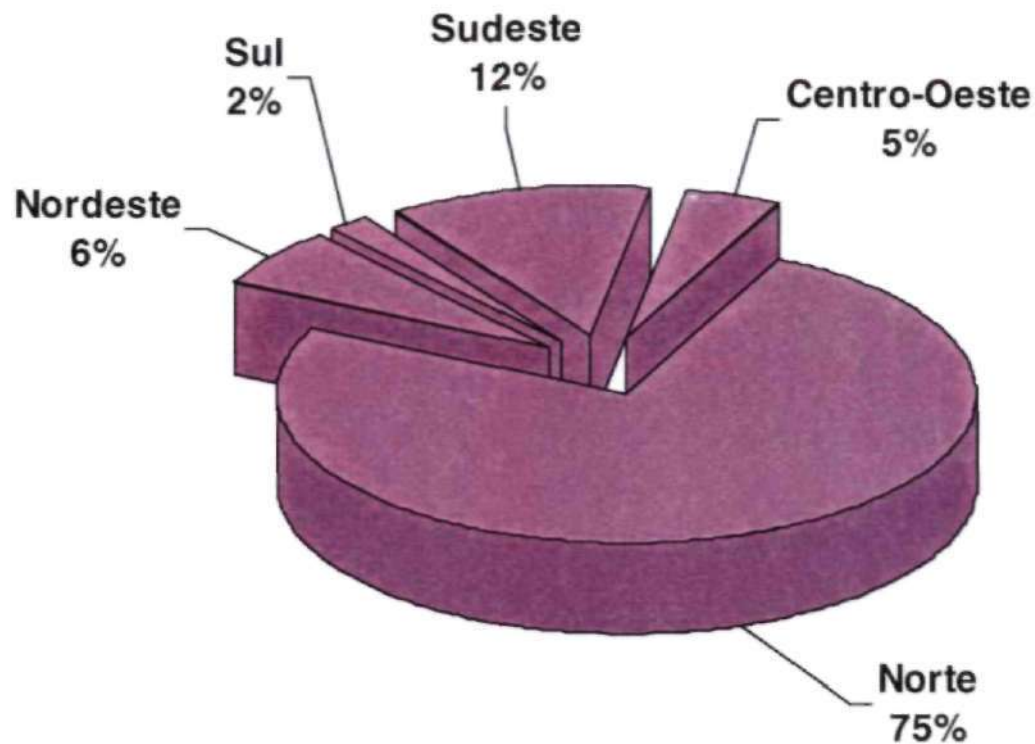
Obs: Excluído dados da Rede Estadual do Espírito Santo



Rede Pública Estadual - Regiões

Distribuição % de Número de Professores do Ensino Fundamental por Carga Horária Equivalente a Meio Período

Categoria Funcional Com até 1º Grau - dezembro de 1997



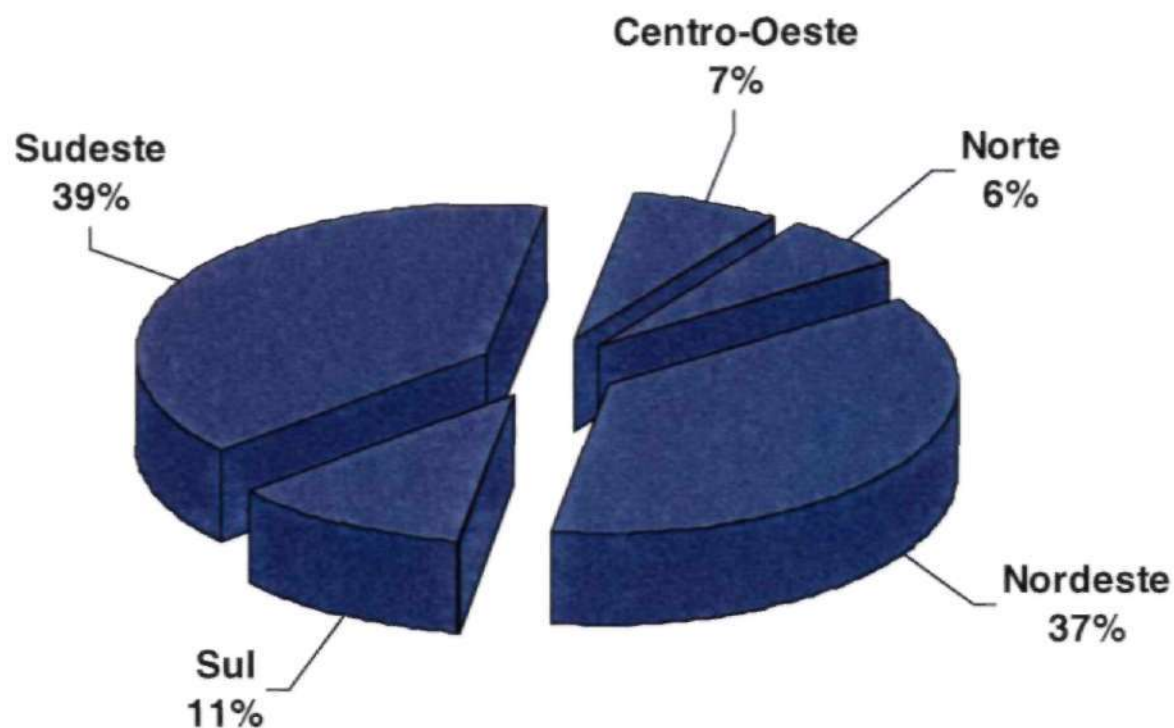
Obs: Excluído dados da Rede Estadual do Espírito Santo



Rede Pública Estadual - Regiões

Distribuição % de Número de Professores do Ensino Fundamental por Carga Horária Equivalente a Meio Período

Categoria Funcional Com 2º Grau Magistério - dezembro de 1997



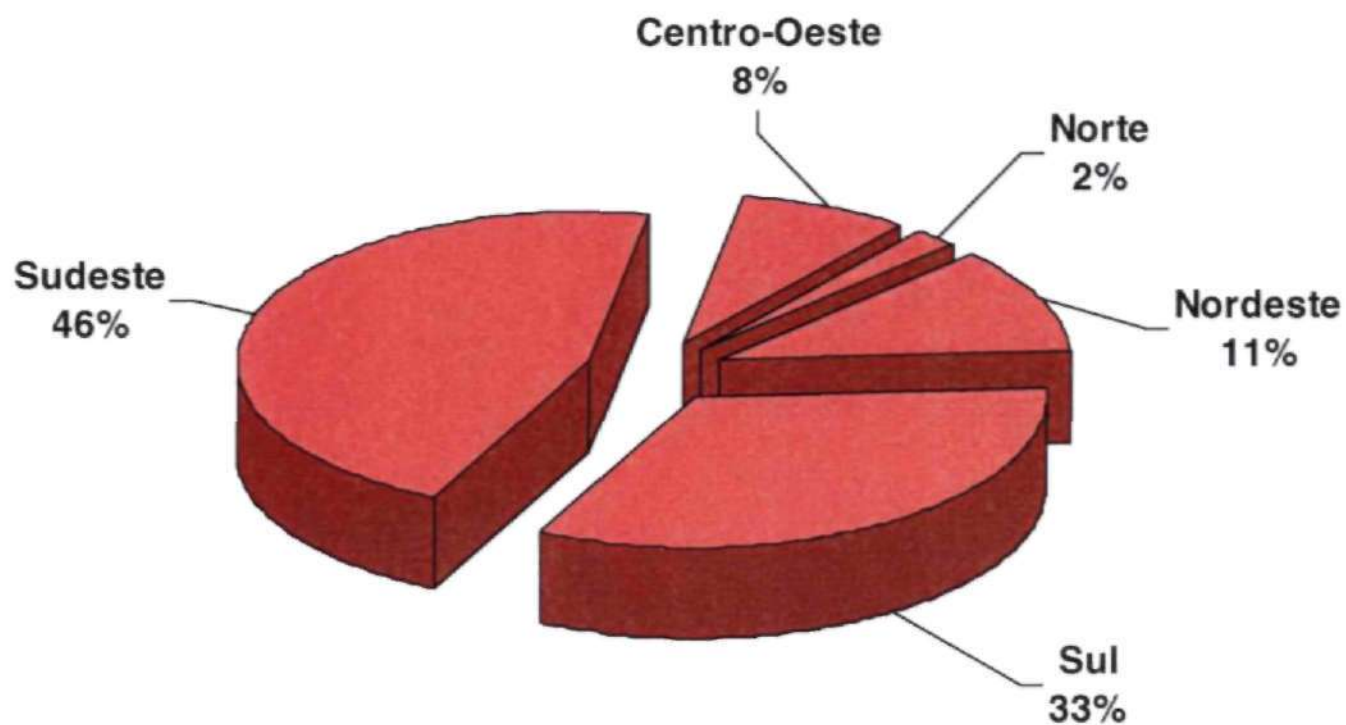
Obs: Excluído dados da Rede Estadual do Espírito Santo



Rede Pública Estadual - Regiões

Distribuição % de Número de Professores do Ensino Fundamental por Carga Horária Equivalente a Meio Período

Categoria Funcional Com Superior Licenciatura Plena-dezembro de 1997




Obs: Excluído dados da Rede Estadual do Espírito Santo



Rede Pública Estadual - Regiões

Distribuição % de Número de Professores do Ensino Fundamental por Carga Horária Equivalente a Período Integral

Categoria Funcional Com até 1º Grau - dezembro de 1997



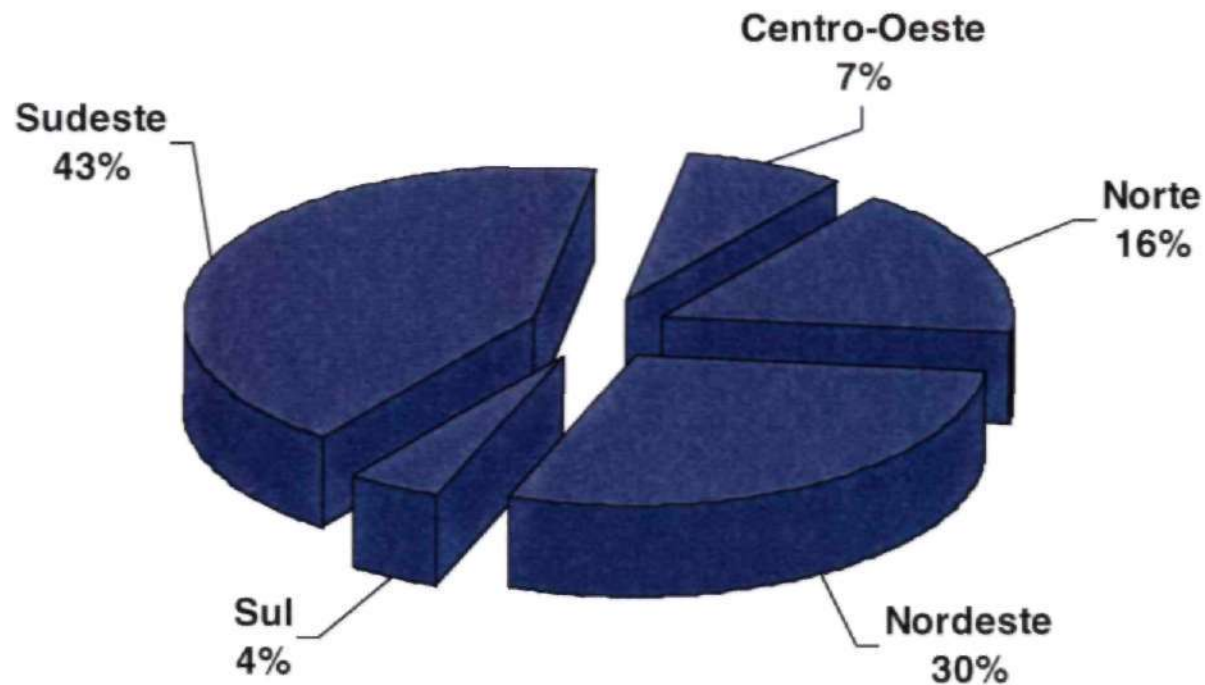
Obs: Excluído dados da Rede Estadual do Espírito Santo



Rede Pública Estadual - Regiões

Distribuição % de Número de Professores do Ensino Fundamental por Carga Horária Equivalente a Período Integral

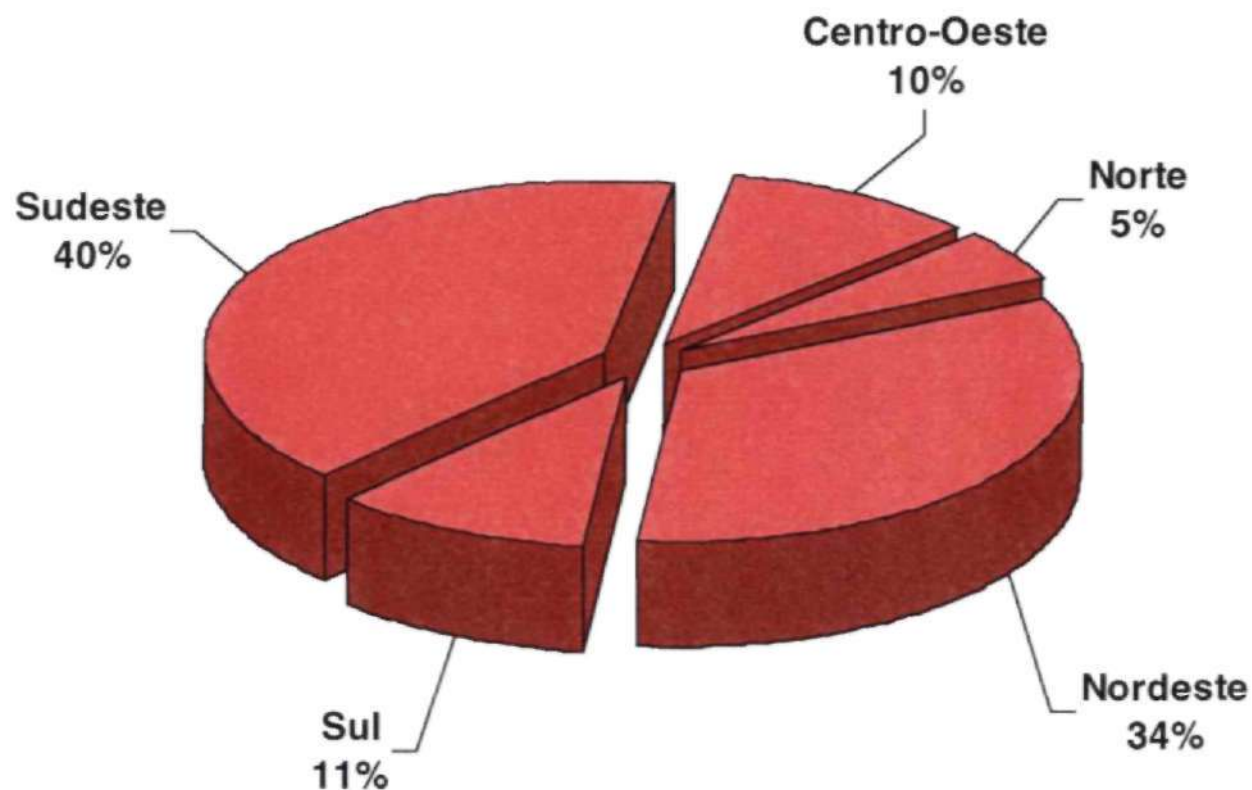
Categoria Funcional Com 2- Grau Magistério - dezembro de 1997



Obs: Excluído dados da Rede Estadual do Espírito Santo



Rede Pública Estadual - Regiões
Distribuição % de Número de Professores do Ensino Fundamental
por Carga Horária Equivalente a Período Integral
Categoria Funcional Com Superior Licenciatura Plena-dezembro de 1997



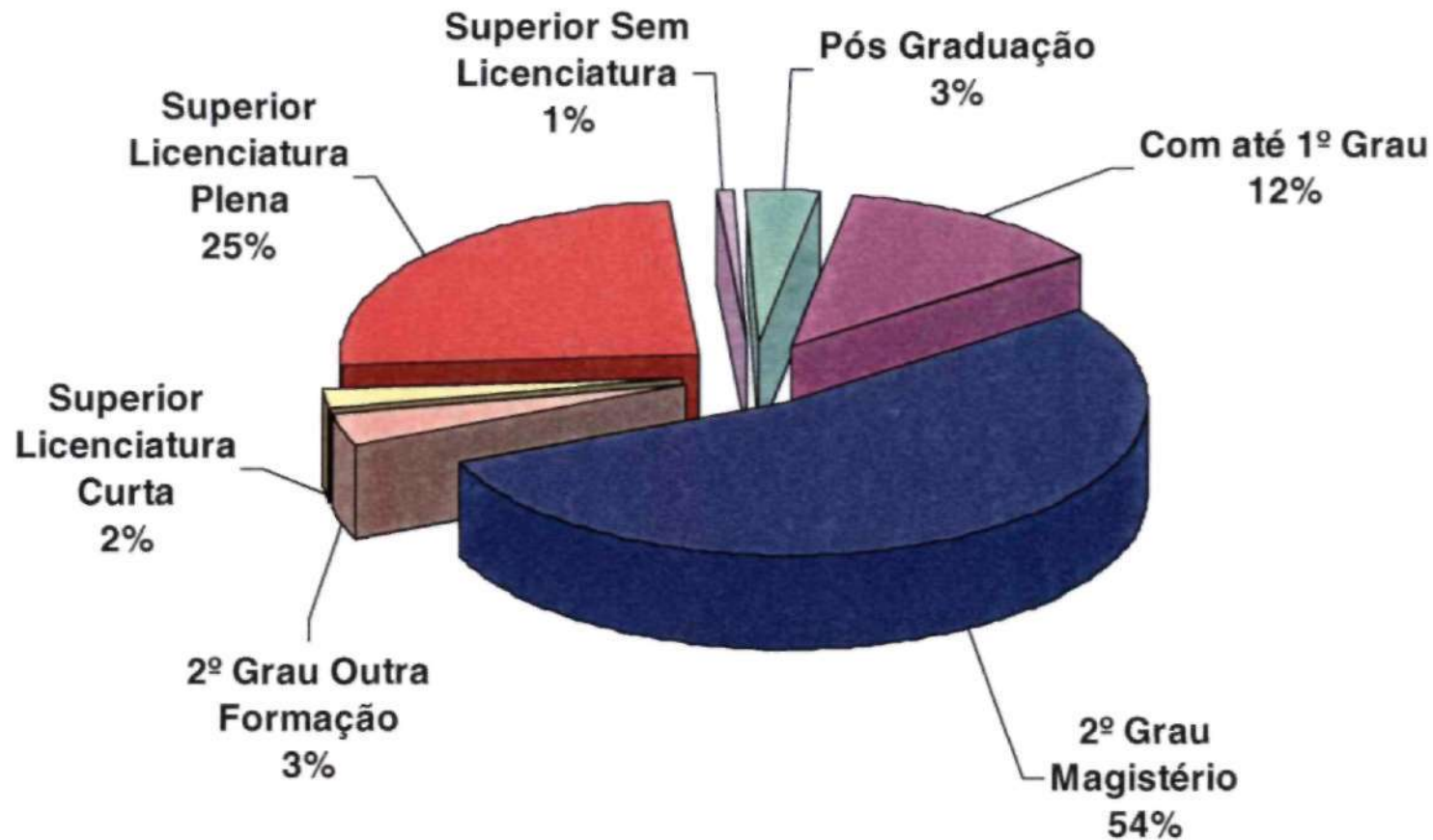
Obs: Excluído dados da Rede Estadual do Espírito Santo



Rede Publica Municipal - Brasil

Distribuição % de Número de Professores do Ensino Fundamental

Categoria Funcional - dezembro de 1997



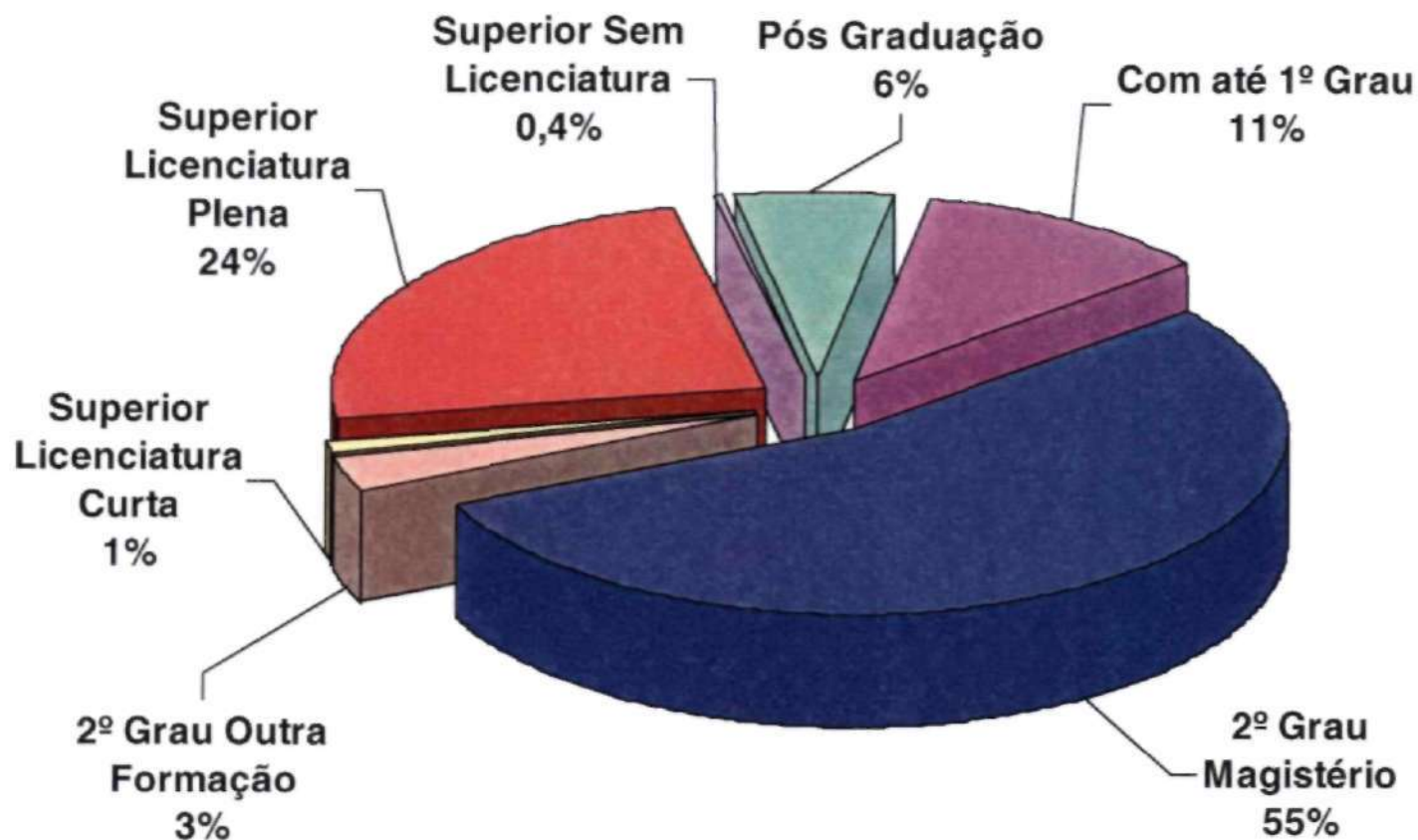
Obs: Excluído dados da Rede Estadual do Espírito Santo



Rede Publica Municipal - Centro-Oeste

Distribuição % de Número de Professores do Ensino Fundamental

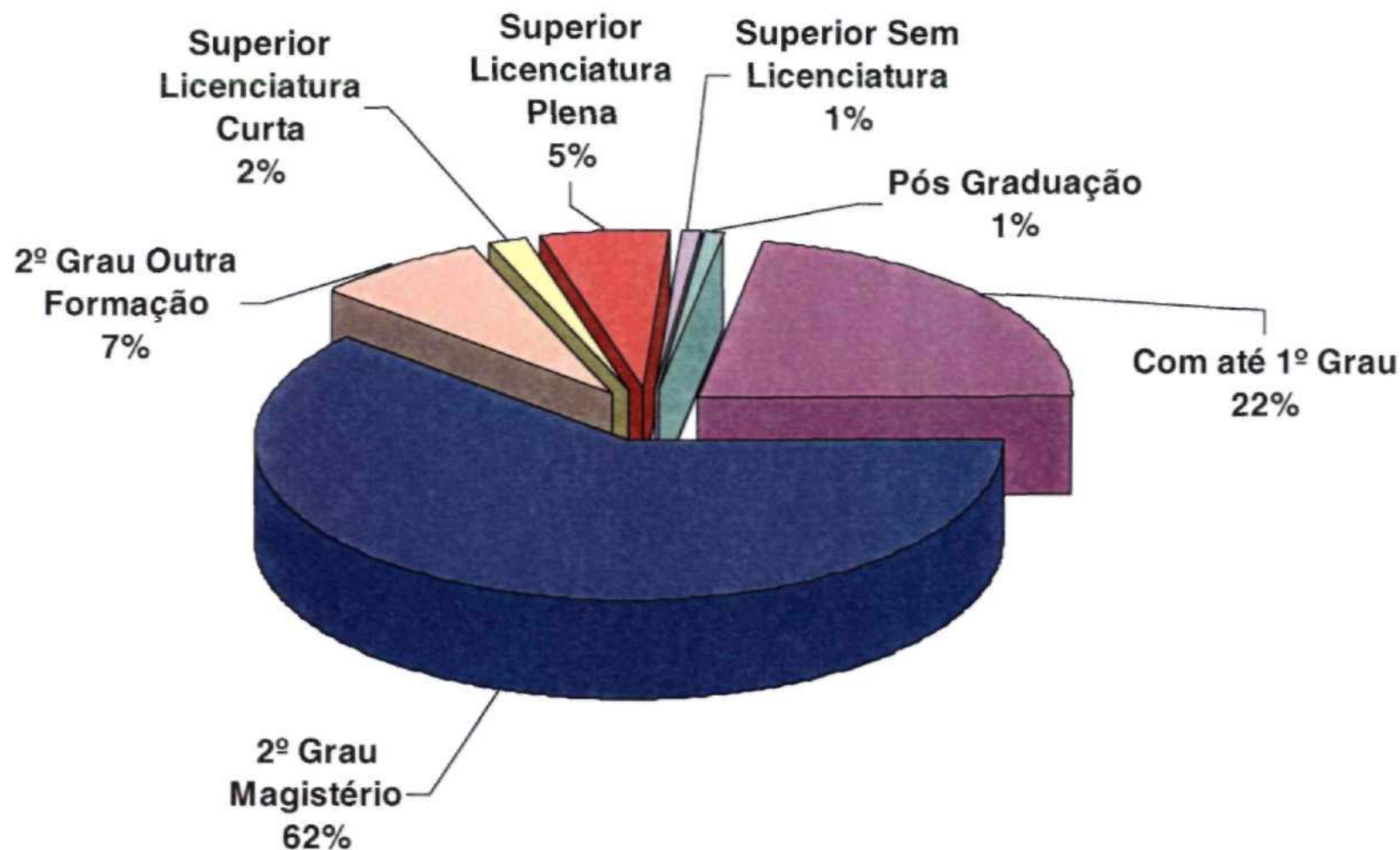
Categoria Funcional - dezembro de 1997



Rede Publica Municipal - Norte

Distribuição % de Número de Professores do Ensino Fundamental

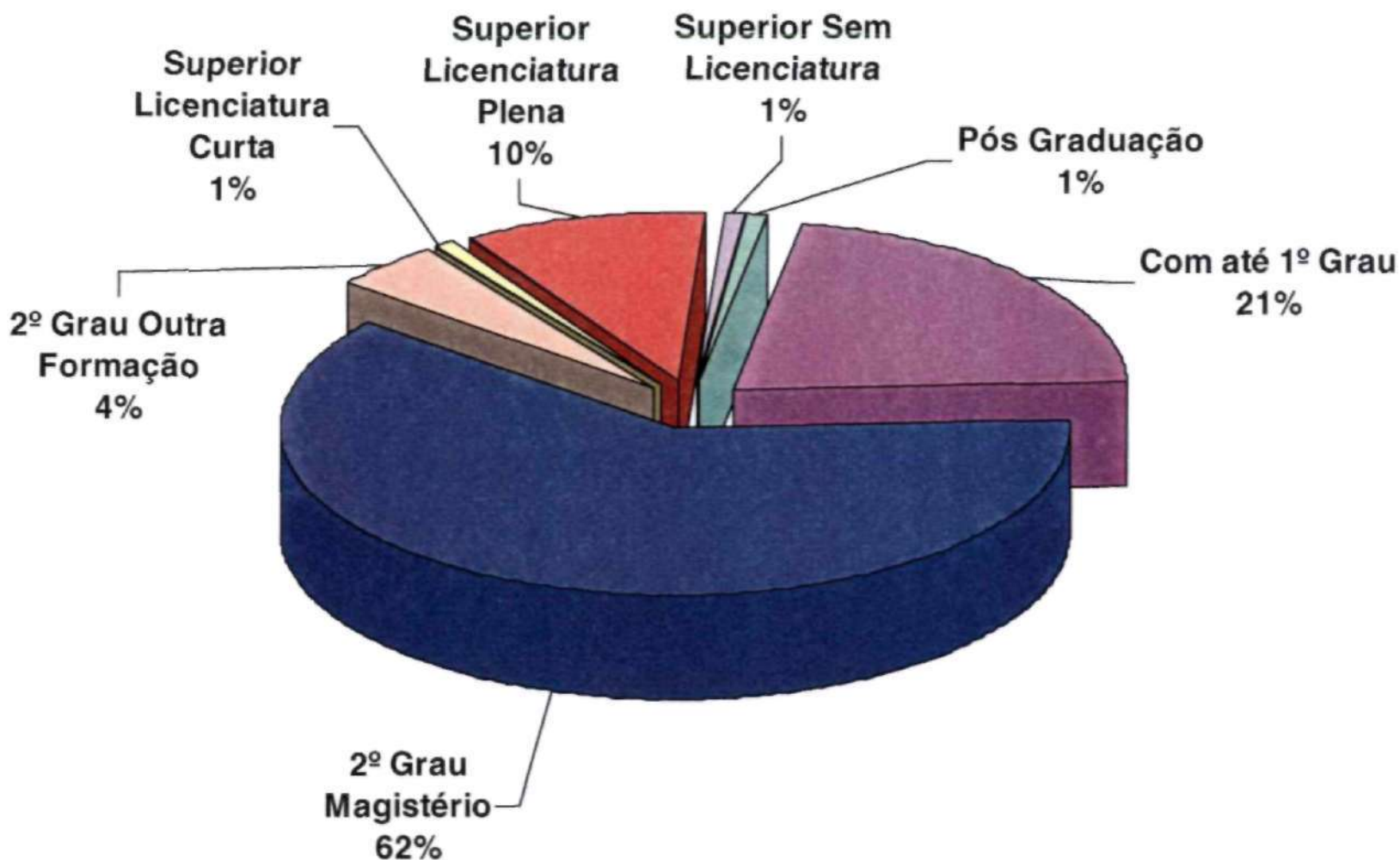
Categoria Funcional - dezembro de 1997



Rede Publica Municipal - Nordeste

Distribuição % de Número de Professores do Ensino Fundamental

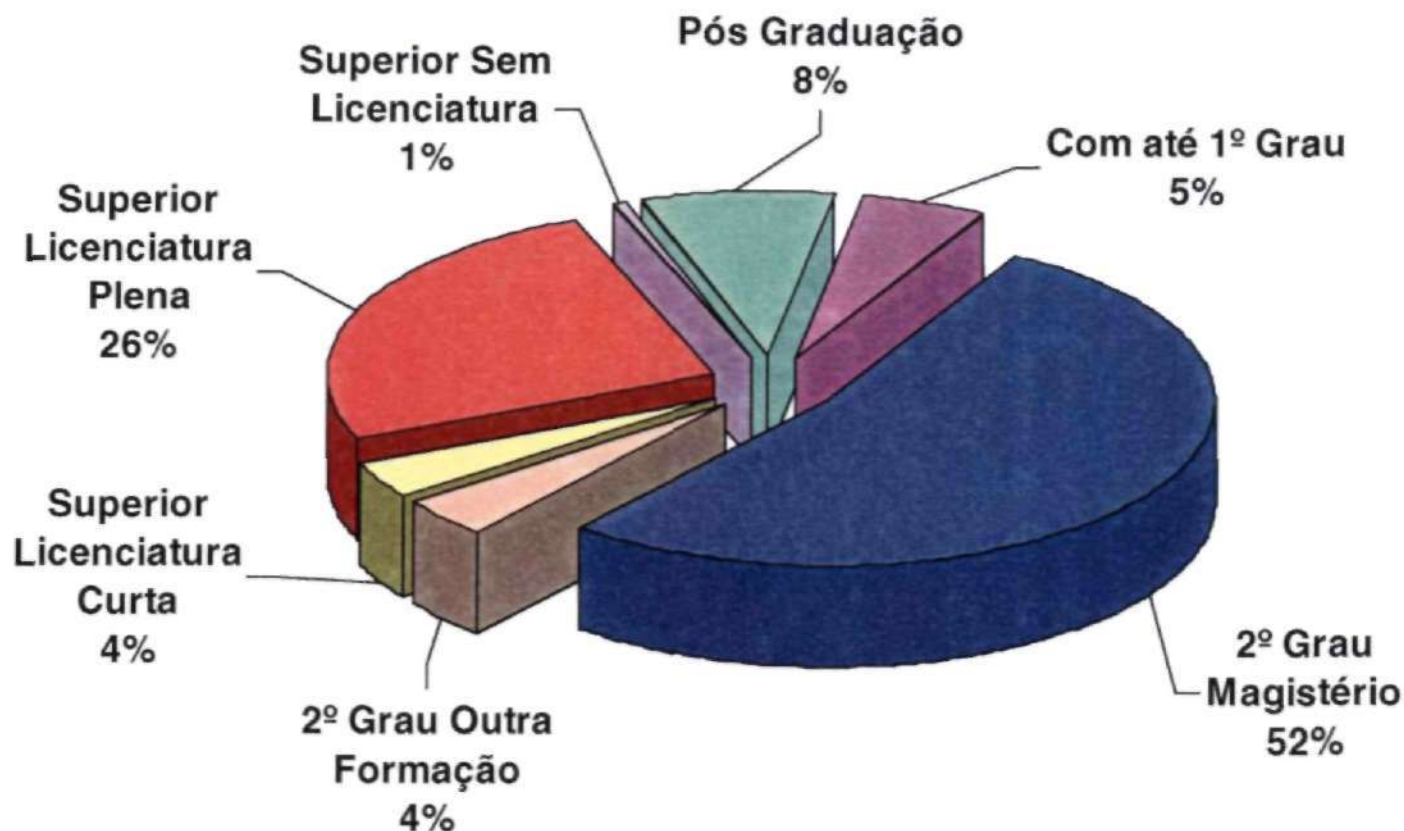
Categoria Funcional - dezembro de 1997



Rede Publica Municipal - Sul

Distribuição % de Número de Professores do Ensino Fundamental

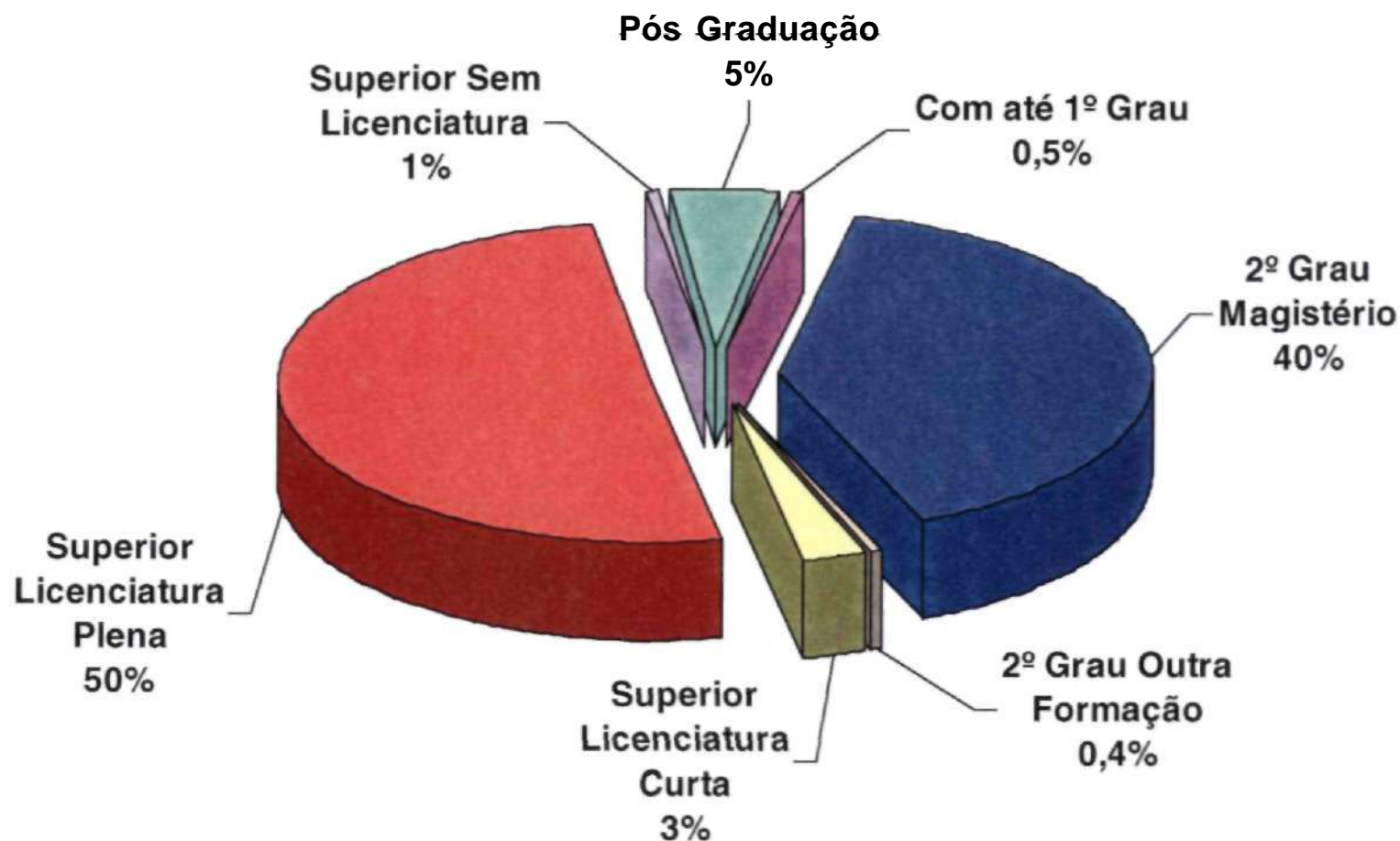
Categoria Funcional - dezembro de 1997



Rede Pública Municipal - Sudeste

Distribuição % de Número de Professores do Ensino Fundamental

Categoria Funcional - dezembro de 1997

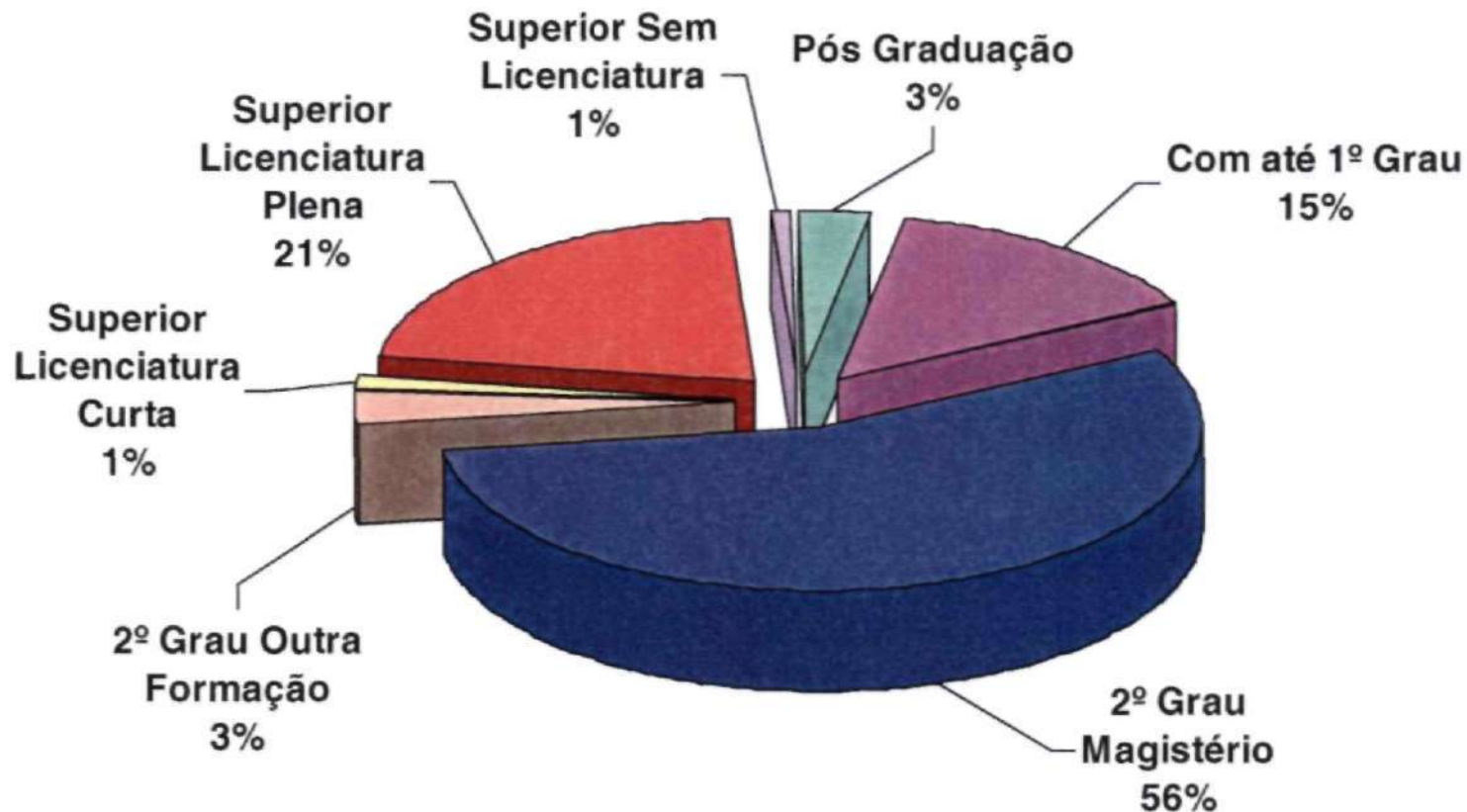


Obs: Exclusive dados da Rede Estadual do Espírito Santo



Rede Pública Municipal - Brasil

Distribuição % de Número de Professores do Ensino Fundamental Por Carga Horária Semanal Equivalente a Meio Período Categoria Funcional - dezembro de 1997

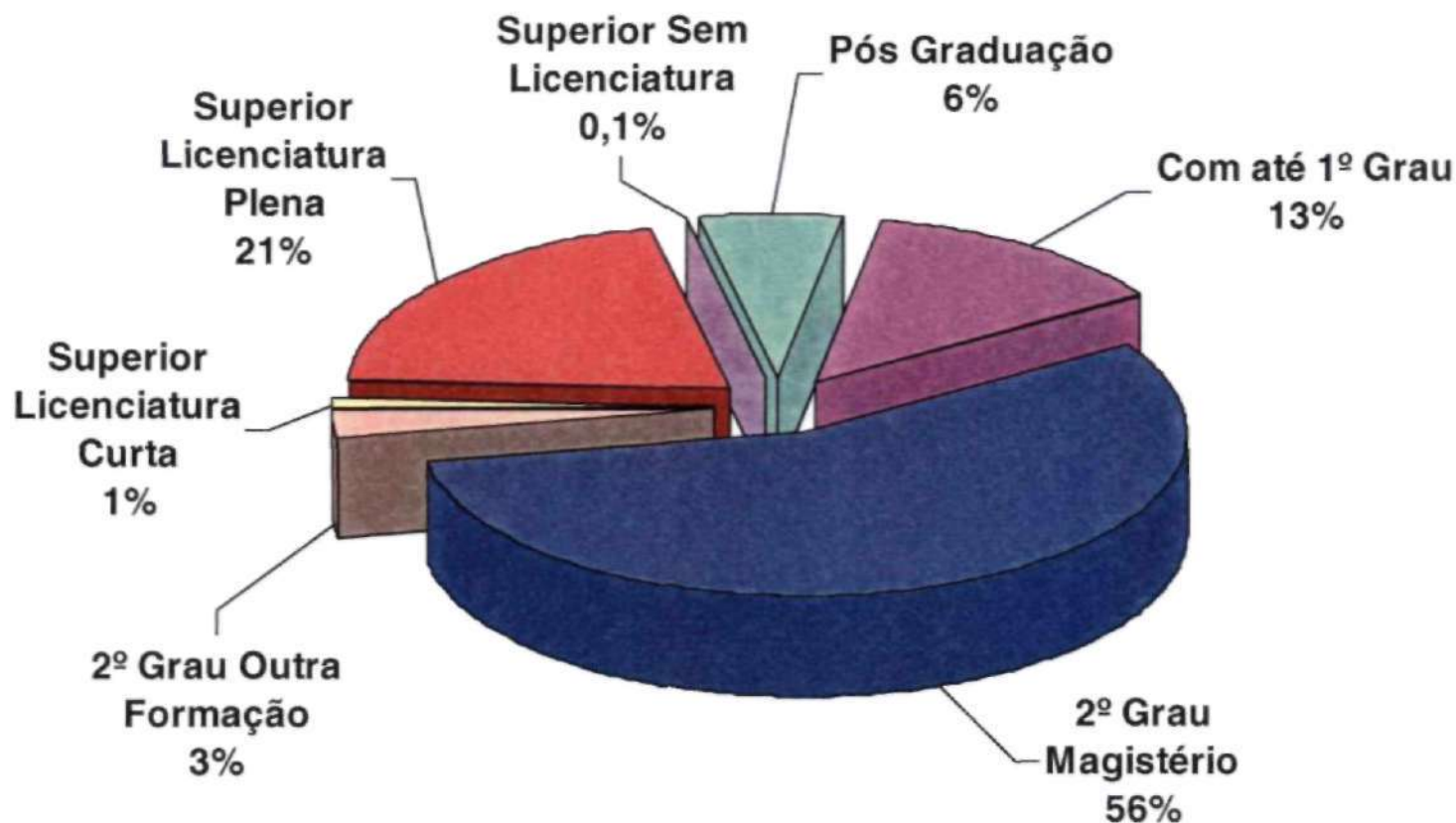


Obs: Excluído dados da Rede Estadual do Espírito Santo



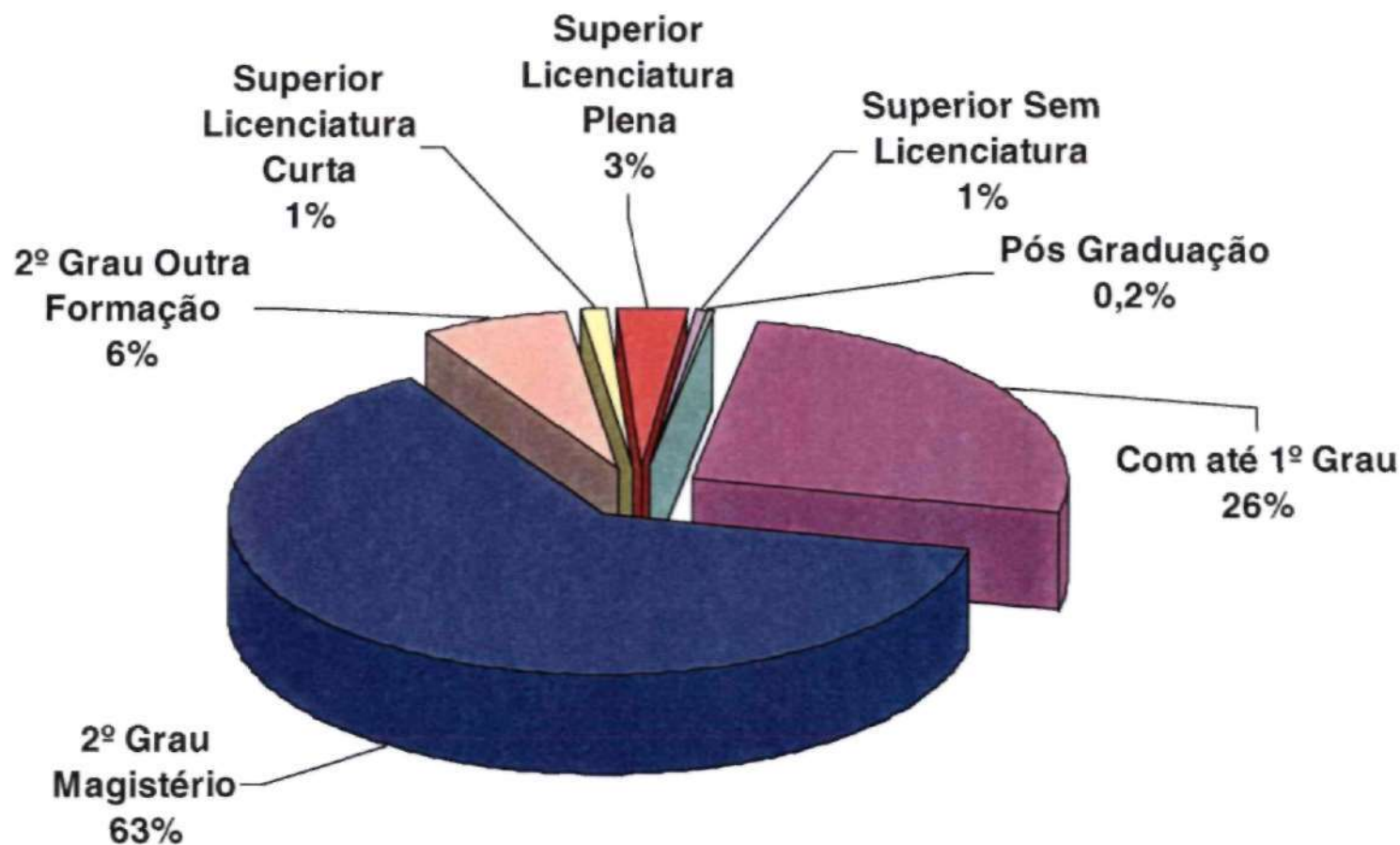
Rede Publica Municipal - Centro-Oeste

Distribuição % de Número de Professores do Ensino Fundamental Por Carga Horária Semanal Equivalente a Meio Período Categoria Funcional - dezembro de 1997



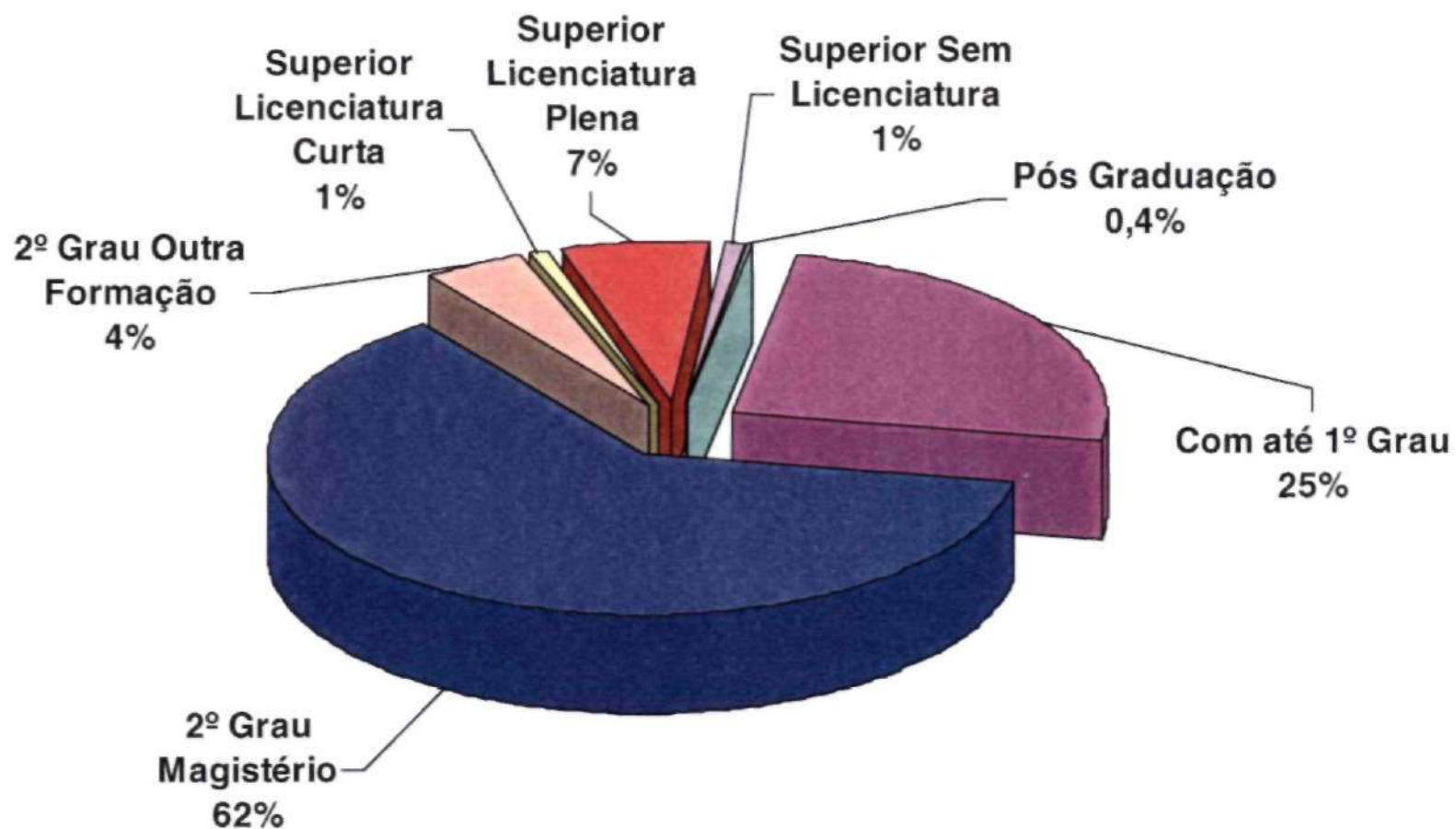
Rede Pública Municipal - Norte

Distribuição % de Número de Professores do Ensino Fundamental Por Carga Horária Semanal Equivalente a Meio Período Categoria Funcional - dezembro de 1997



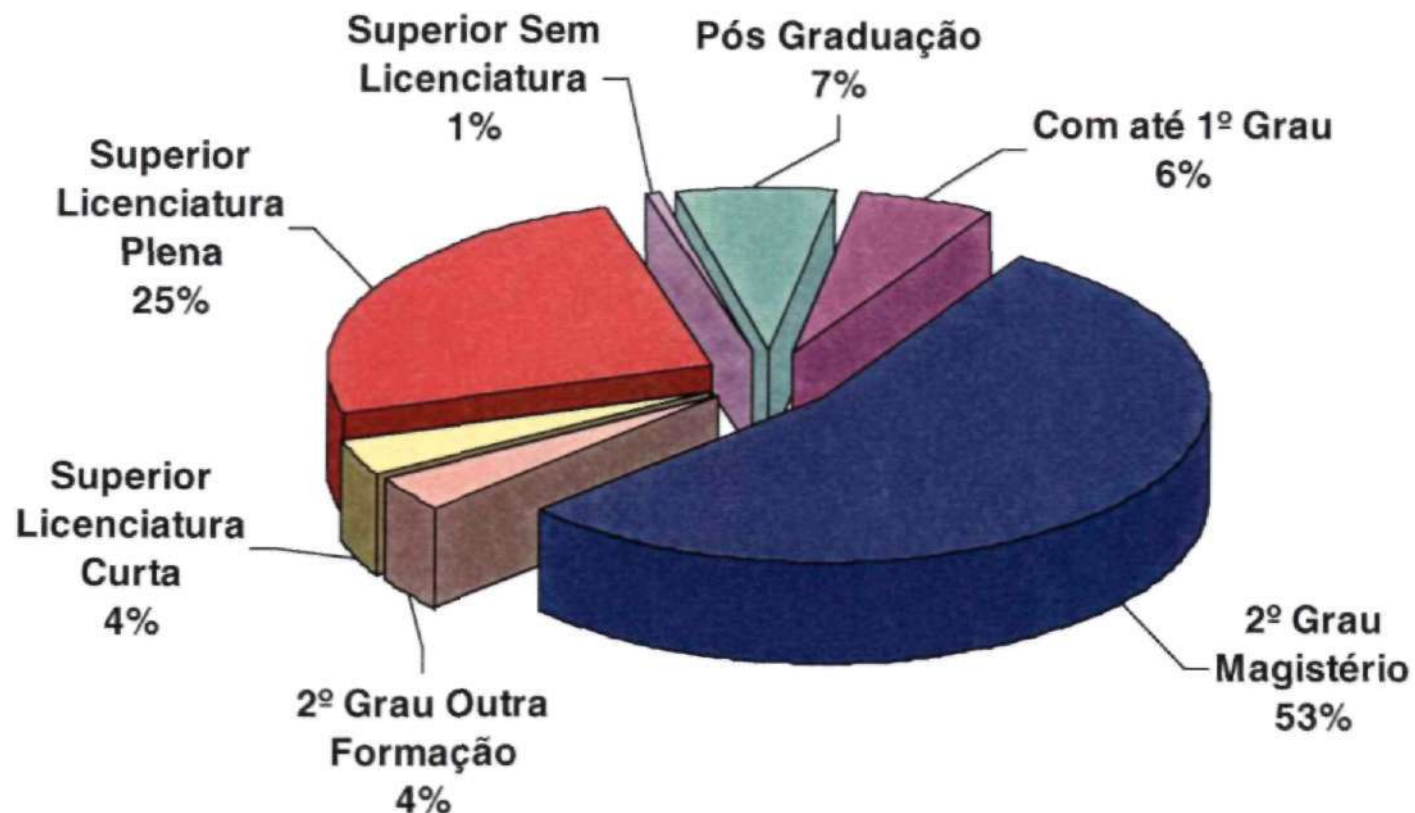
Rede Pública Municipal - Nordeste

Distribuição % de Número de Professores do Ensino Fundamental Por Carga Horária Semanal Equivalente a Meio Período Categoria Funcional - dezembro de 1997



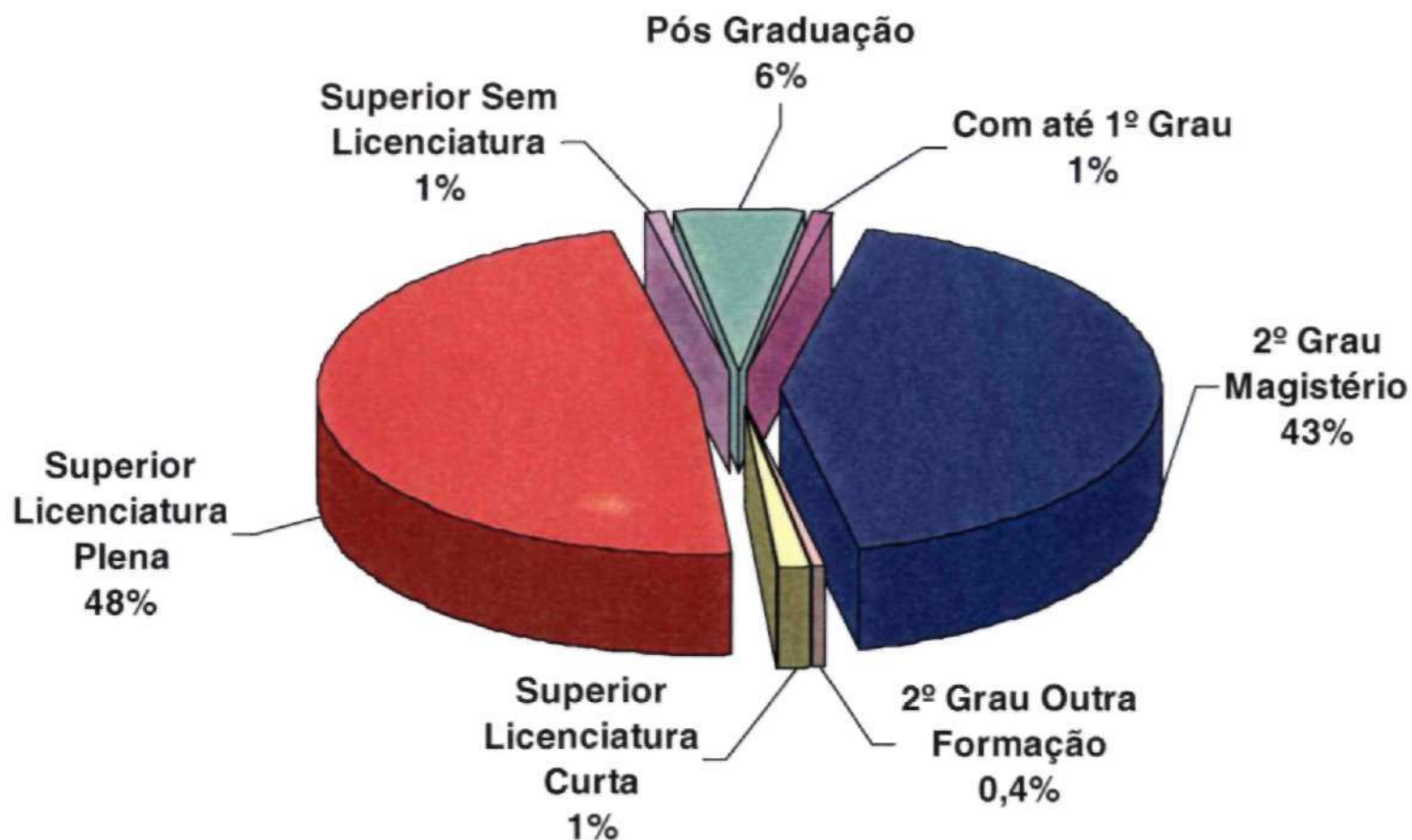
Rede Pública Municipal - Sul

Distribuição % de Número de Professores do Ensino Fundamental Por Carga Horária Semanal Equivalente a Meio Período Categoria Funcional - dezembro de 1997



Rede Publica Municipal - Sudeste

Distribuição % de Número de Professores do Ensino Fundamental Por Carga Horária Semanal Equivalente a Meio Período Categoria Funcional - dezembro de 1997

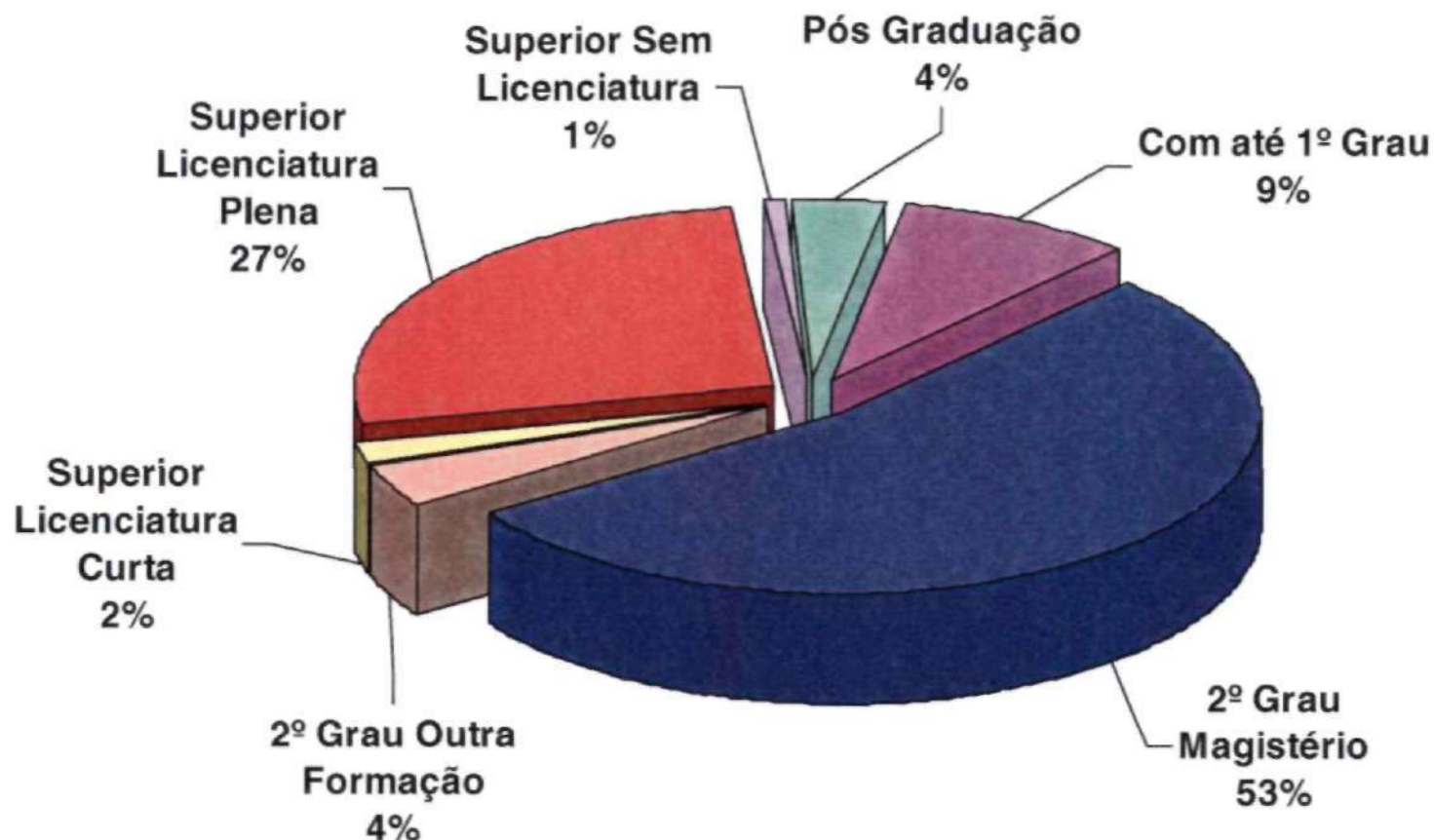


Obs: Exclusive dados da Rede Estadual do Espírito Santo



Rede Pública Municipal - Brasil

Distribuição % de Número de Professores do Ensino Fundamental Por Carga Horária Semanal Equivalente a Período Integral Categoria Funcional - dezembro de 1997

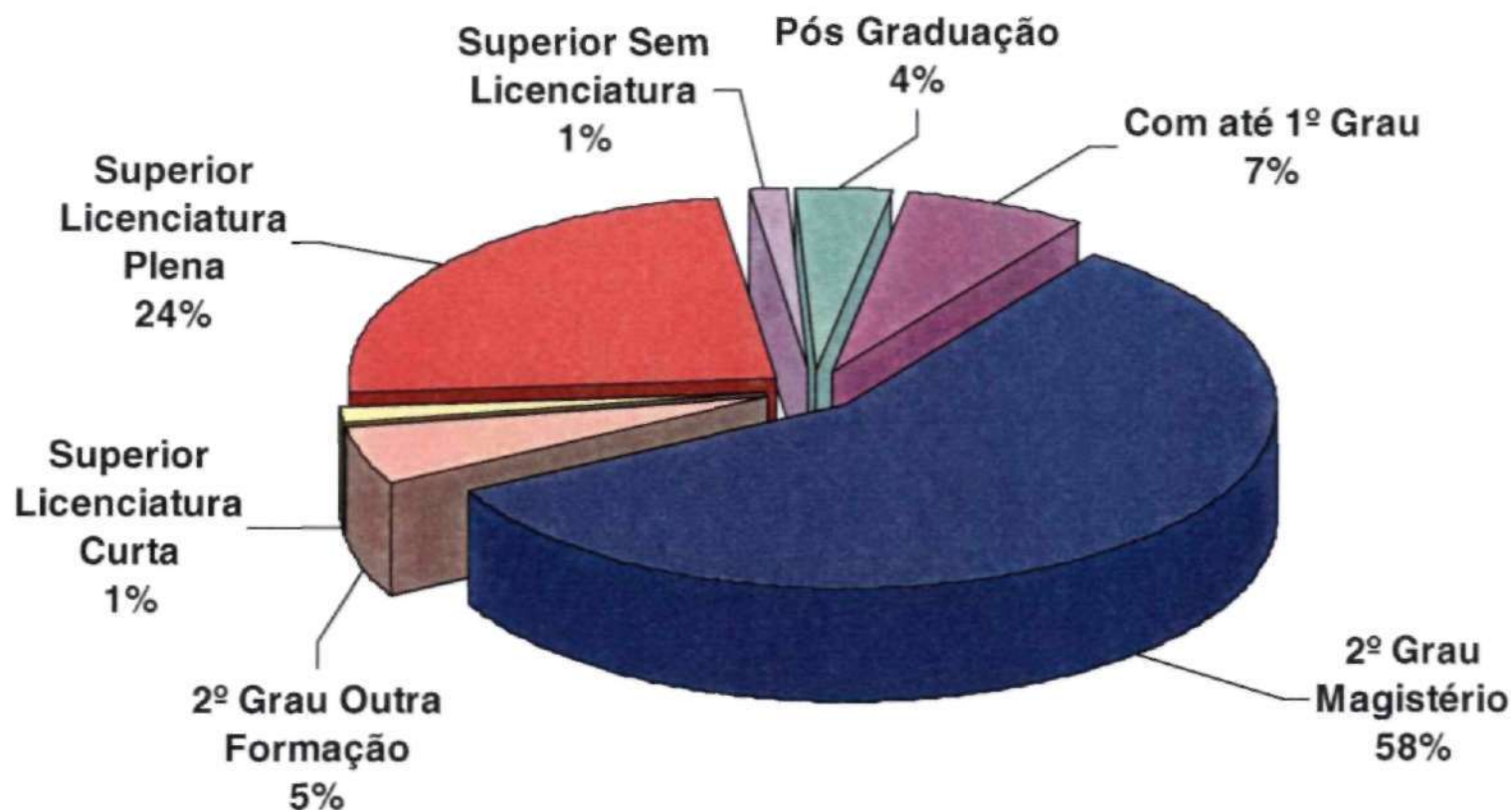


Obs: Excluído dados da Rede Estadual do Espírito Santo



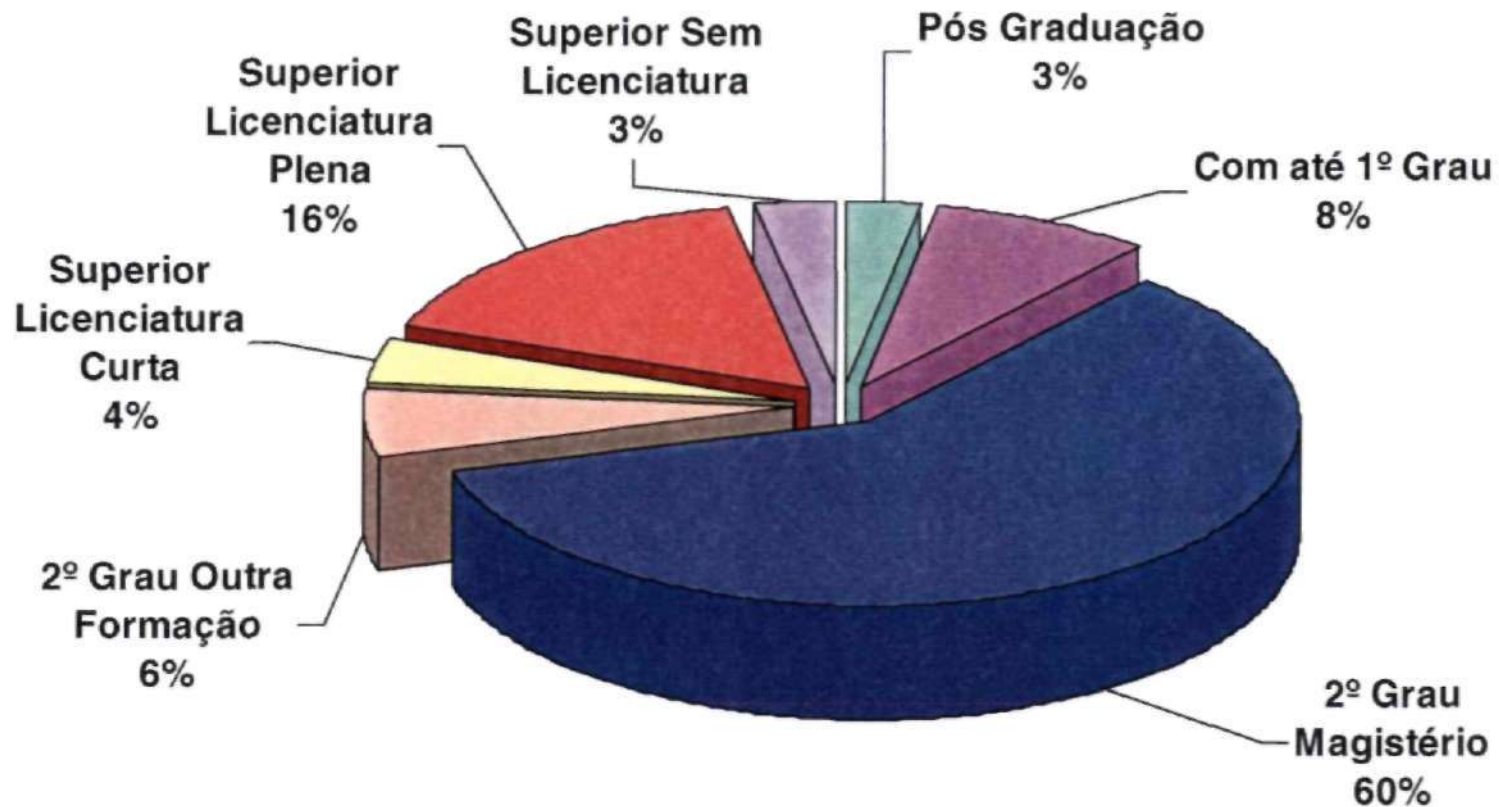
Rede Publica Municipal - Centro-Oeste

Distribuição % de Número de Professores do Ensino Fundamental Por Carga Horária Semanal Equivalente a Período Integral Categoria Funcional - dezembro de 1997



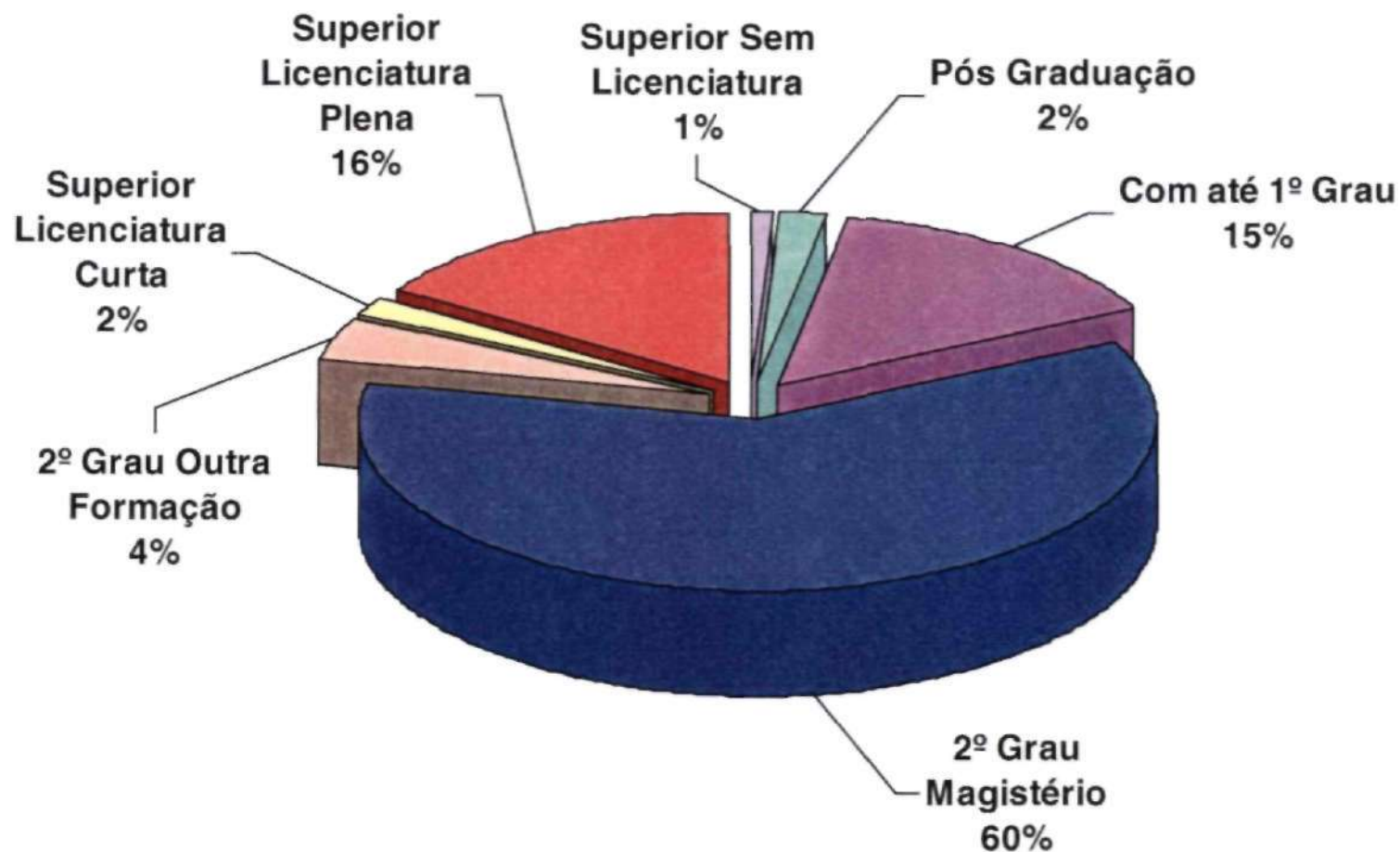
Rede Pública Municipal - Norte

Distribuição % de Número de Professores do Ensino Fundamental Por Carga Horária Semanal Equivalente a Período Integral Categoria Funcional - dezembro de 1997



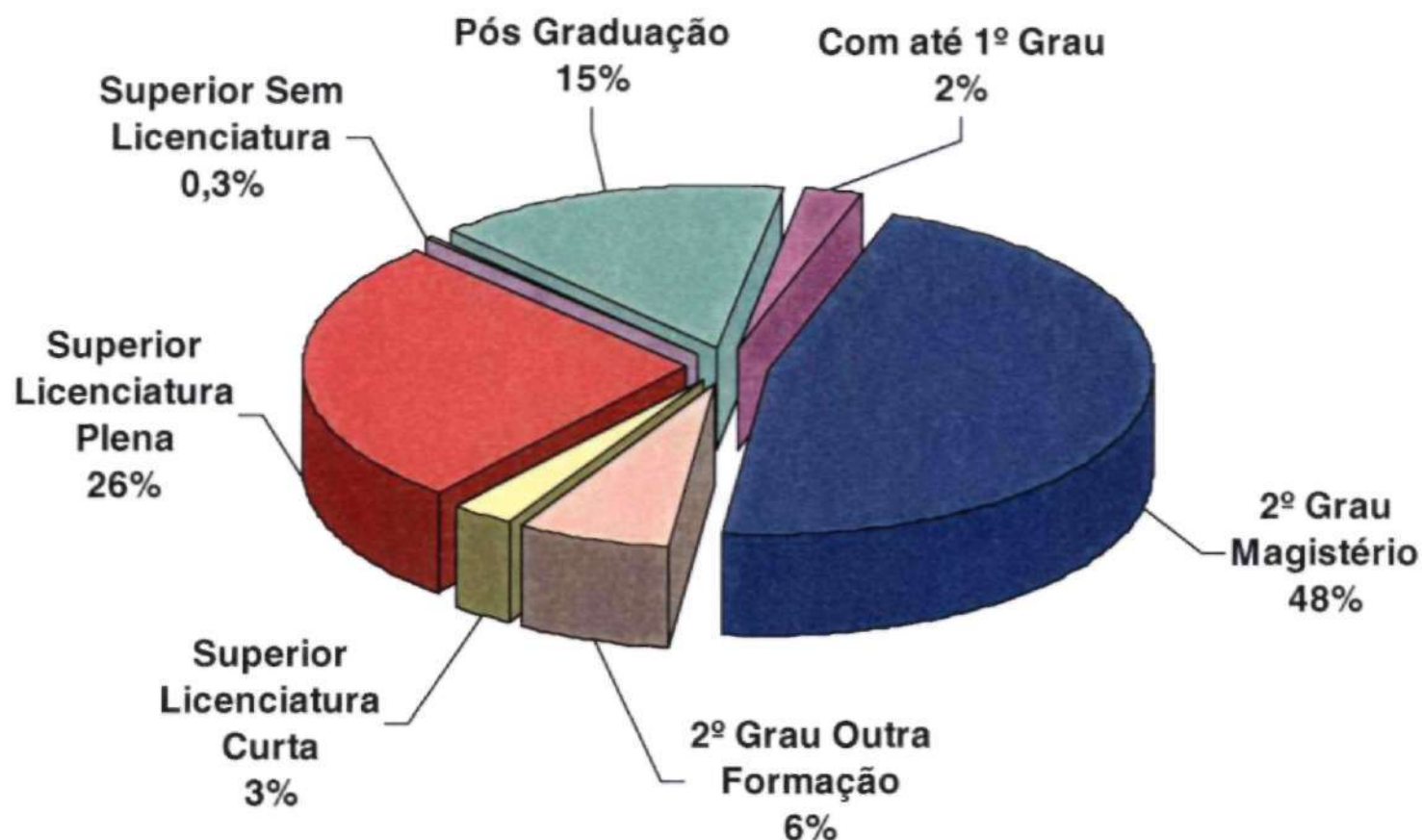
Rede Pública Municipal - Nordeste

Distribuição % de Número de Professores do Ensino Fundamental Por Carga Horária Semanal Equivalente a Período Integral Categoria Funcional - dezembro de 1997



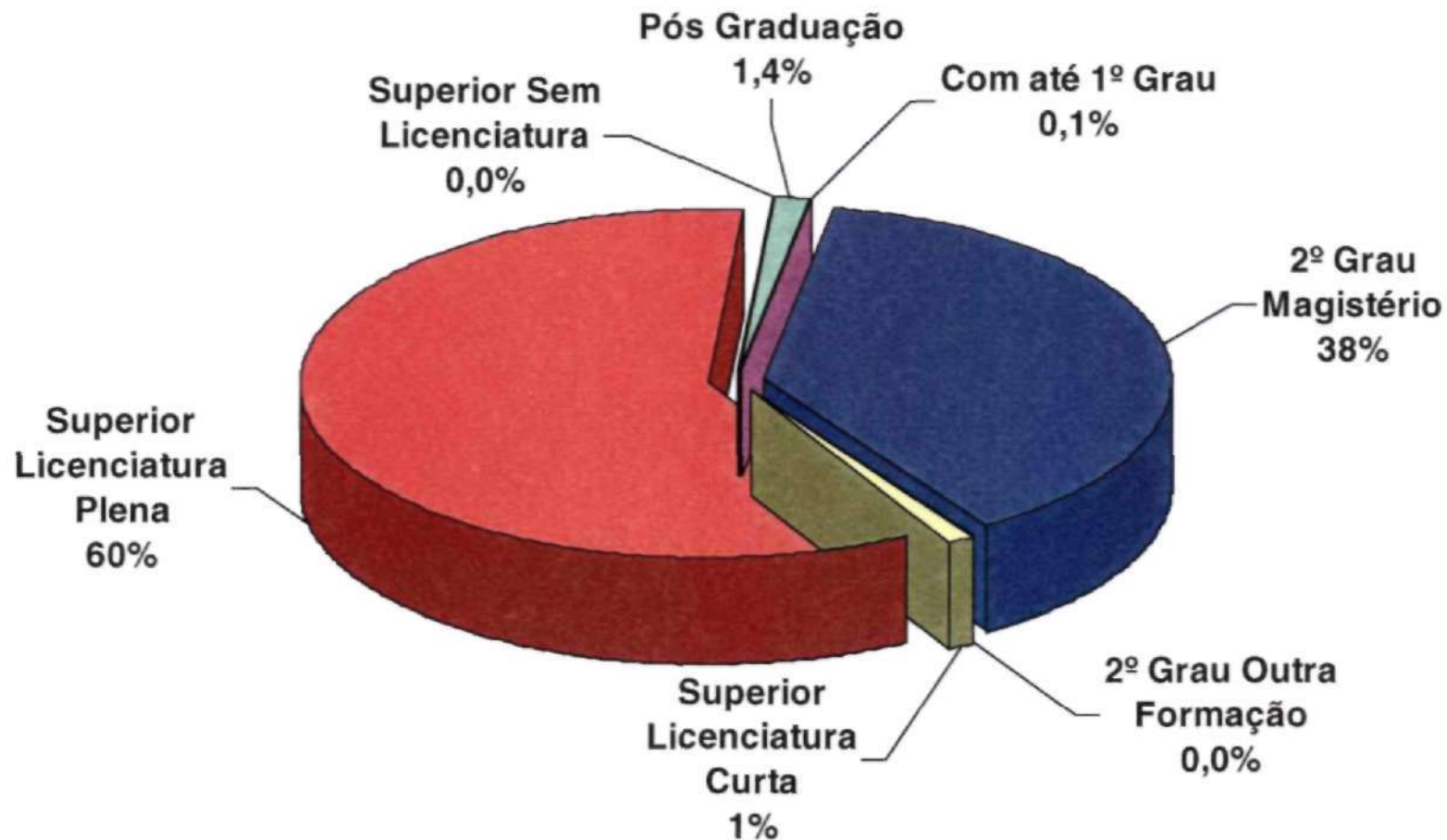
Rede Pública Municipal - Sul

Distribuição % de Número de Professores do Ensino Fundamental Por Carga Horária Semanal Equivalente a Período Integral Categoria Funcional - dezembro de 1997



Rede Pública Municipal - Sudeste

Distribuição % de Número de Professores do Ensino Fundamental Por Carga Horária Semanal Equivalente a Período Integral Categoria Funcional - dezembro de 1997

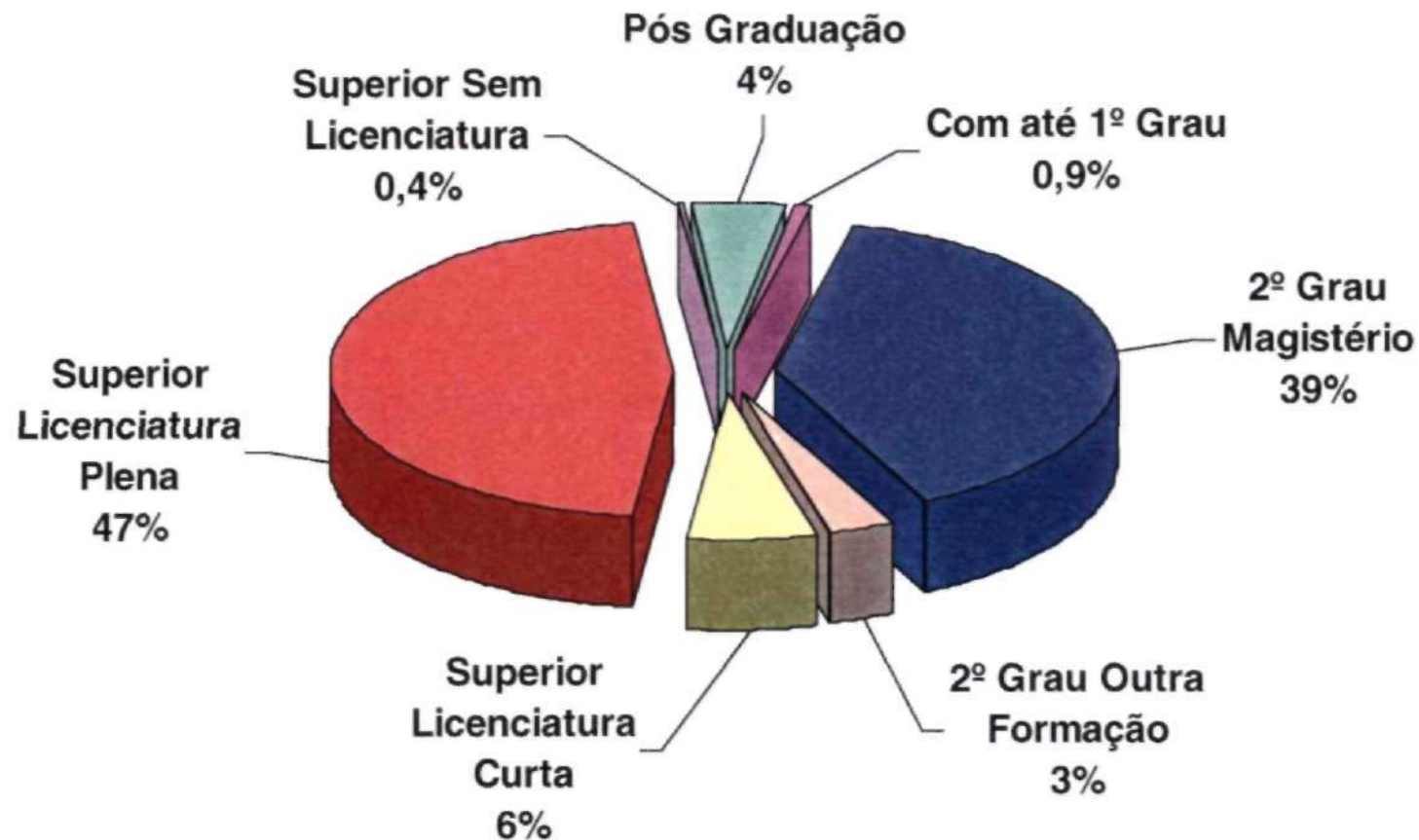


Obs: Excluídos dados da Rede Estadual do Espírito Santo



Rede Publica Municipal - Brasil

Distribuição % de Número de Professores do Ensino Fundamental Por Carga Horária Semanal Equivalente a Outras Cargas Categoria Funcional - dezembro de 1997

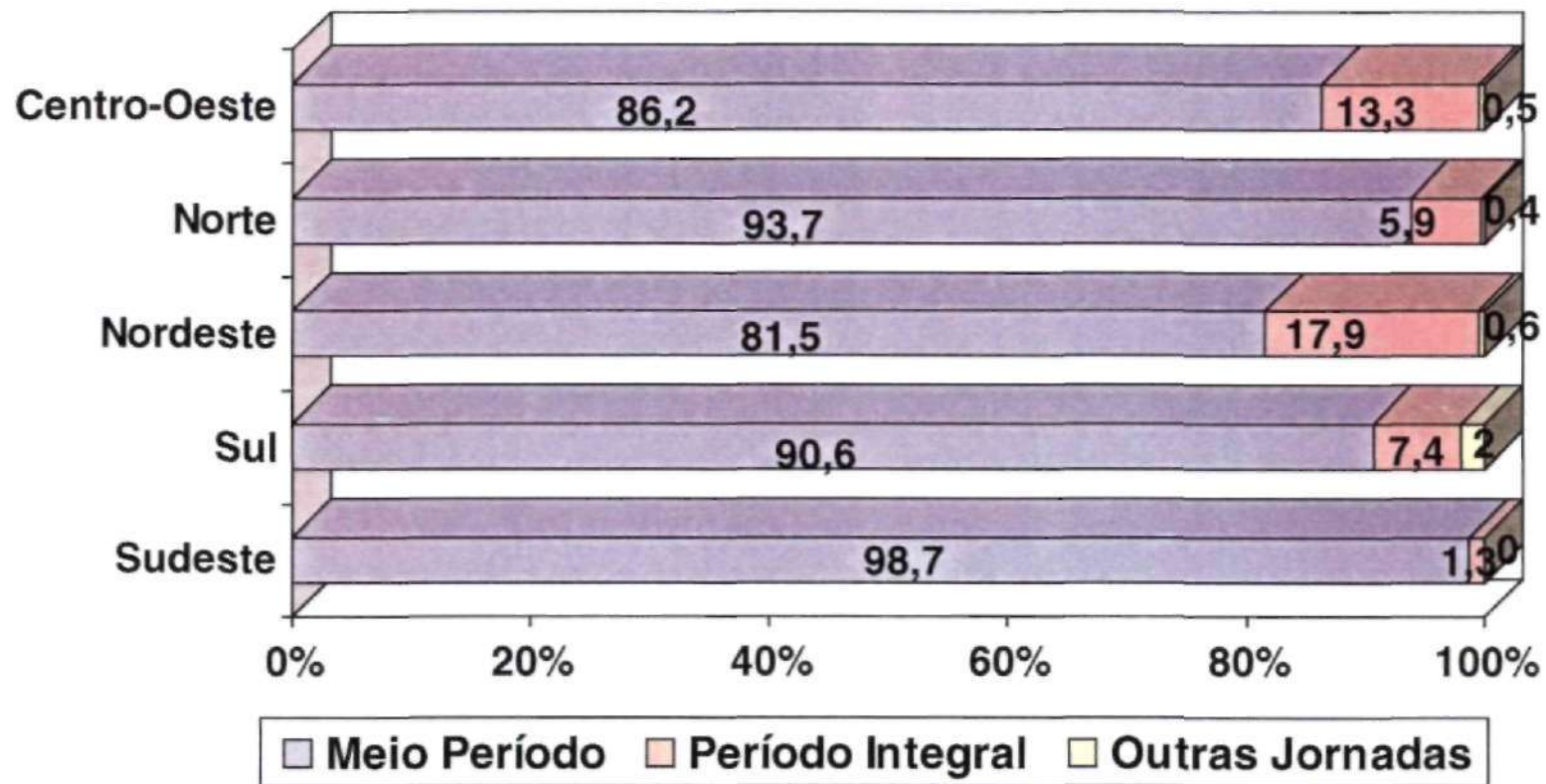


Obs: Exclusive dados da Rede Estadual do Espírito Santo

Rede Pública Municipal

Distribuição % de Número de Professores do Ensino Fundamental Por Região e por Carga Horária Semanal

Categoria Funcional Com até 1º Grau - dezembro de 1997

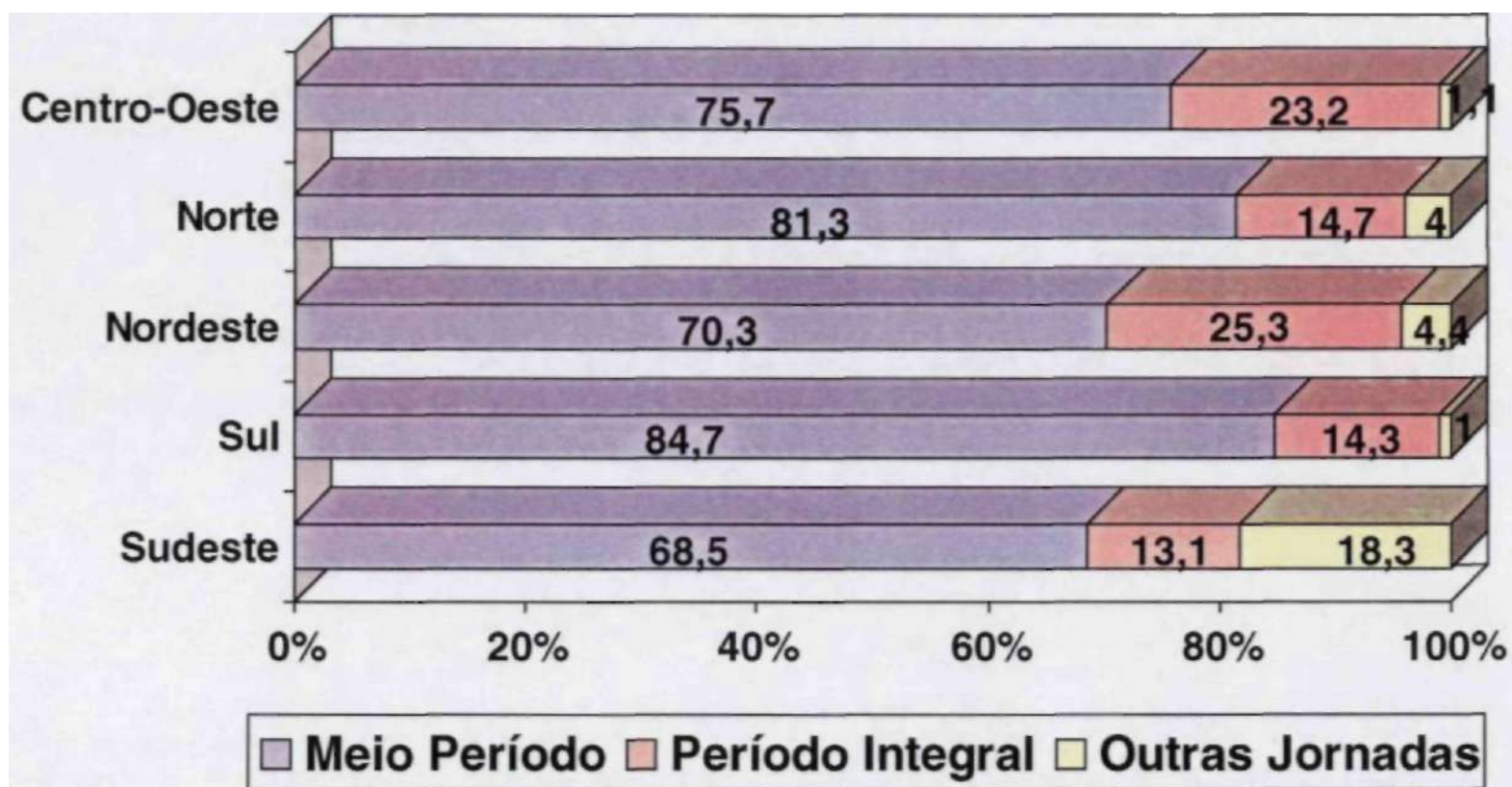


Obs: Excluídos dados da Rede Estadual do Espírito Santo

Rede Pública Municipal

Distribuição % de Número de Professores do Ensino Fundamental Por Região e por Carga Horária Semanal

Categoria Funcional Com 2º Grau Magistério- dezembro de 1997



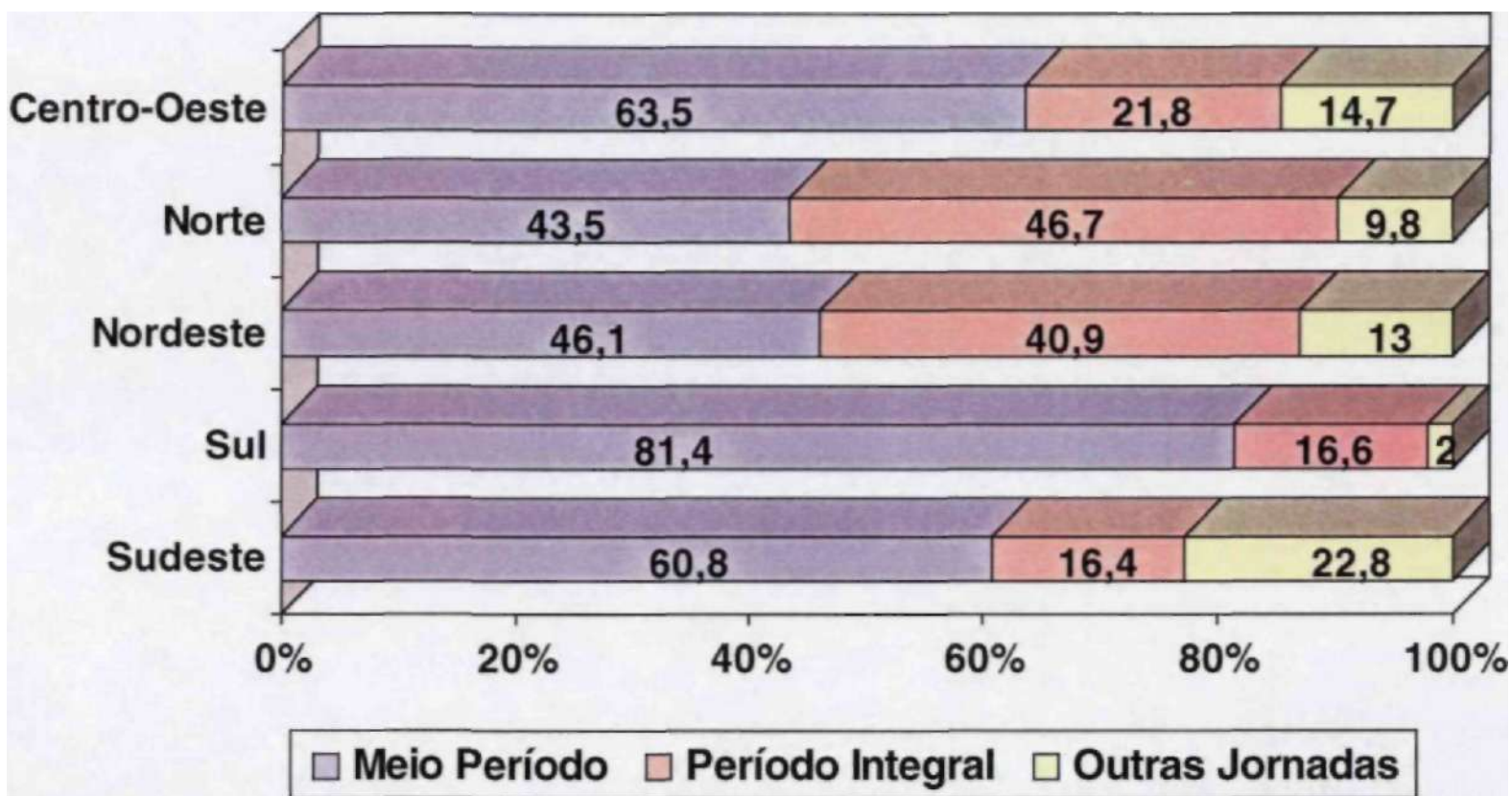
Obs: Excluídos dados da Rede Estadual do Espírito Santo



Rede Pública Municipal

Distribuição % de Número de Professores do Ensino Fundamental Por Região e por Carga Horária Semanal

Categoria Funcional Com Licenciatura Plena - dezembro de 1997



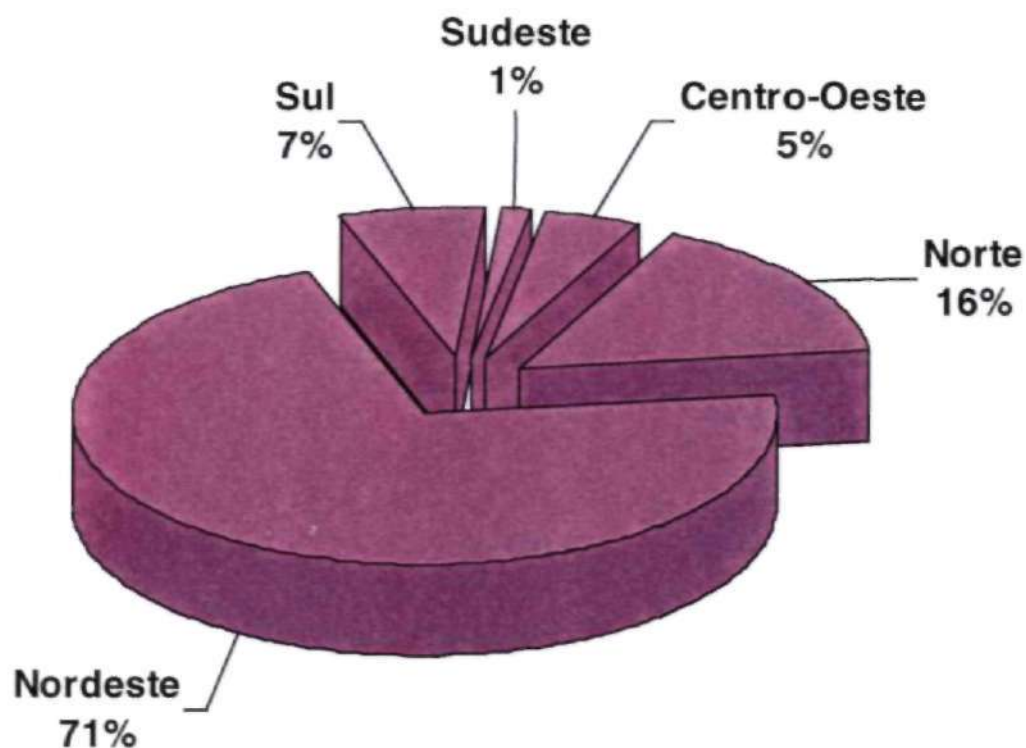
Obs: Exclusive dados da Rede Estadual do Espírito Santo



Rede Publica Municipal - Regiões

Distribuição % de Número de Professores do Ensino Fundamental

Categoria Funcional Com até 1º Grau - dezembro de 1997

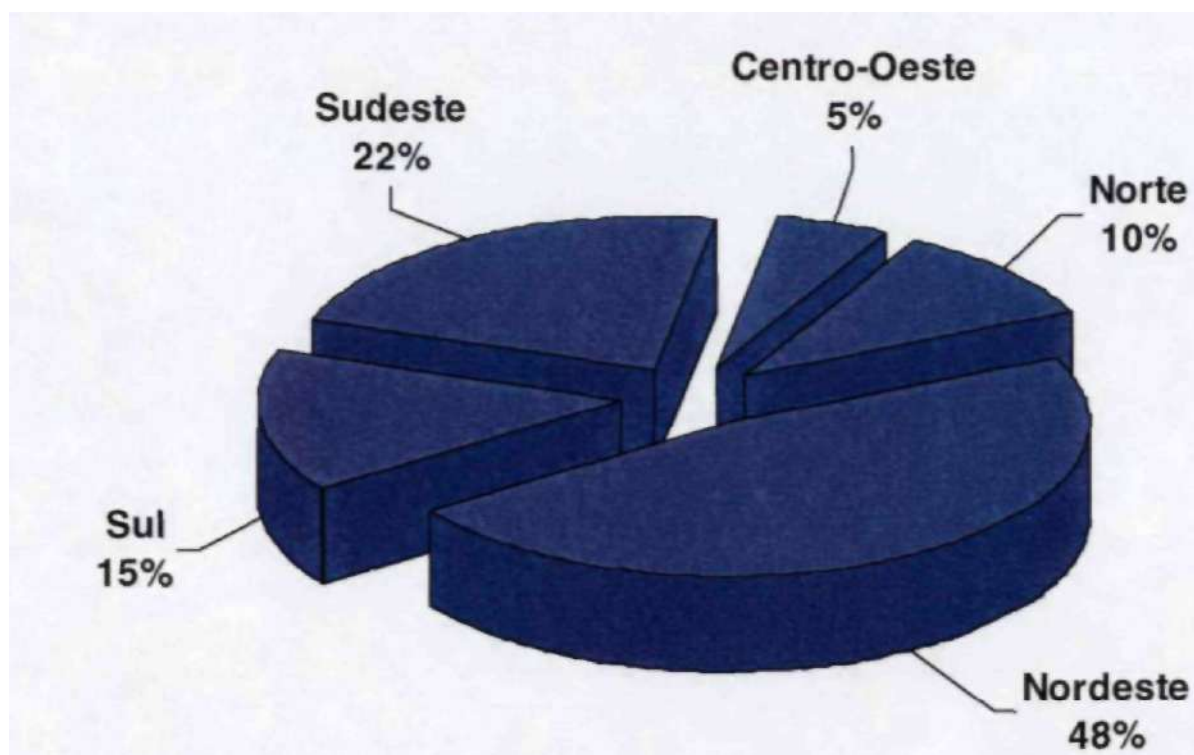


Obs: Excluído dados da Rede Estadual do Espírito Santo



Rede Publica Municipal - Regiões

Distribuição % de Número de Professores do Ensino Fundamental Categoria Funcional Com 2º Grau Magistério - dezembro de 1997



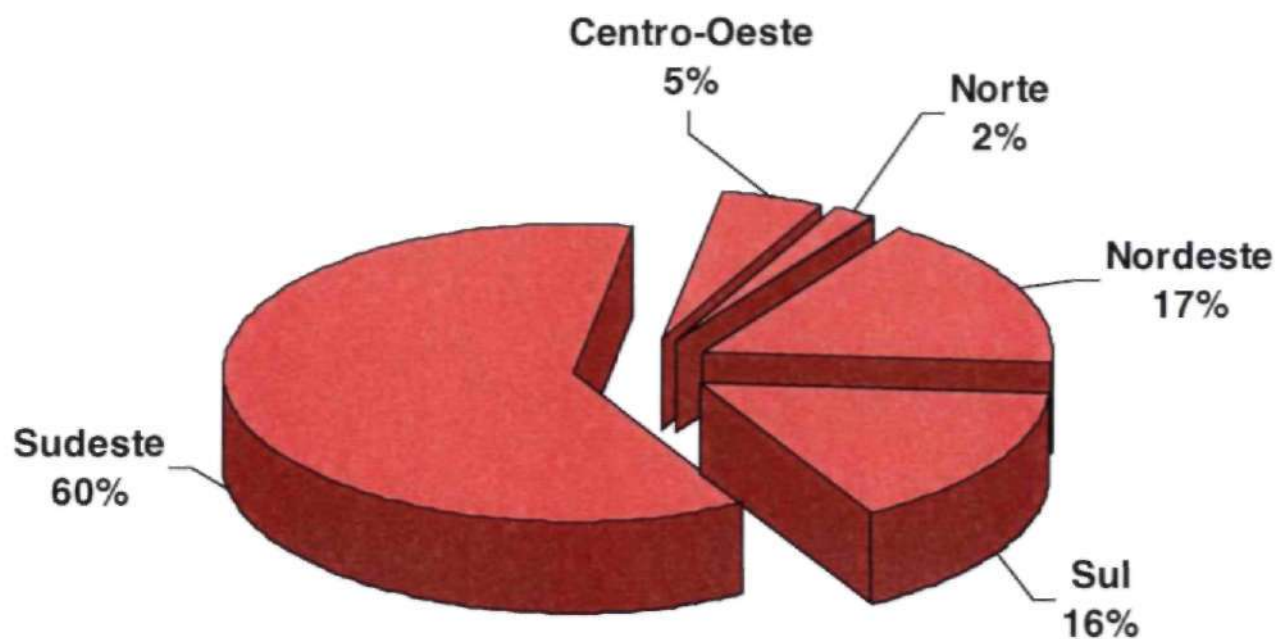
Obs: Excluído dados da Rede Estadual do Espírito Santo



Rede Pública Municipal - Regiões

Distribuição % de Número de Professores do Ensino Fundamental

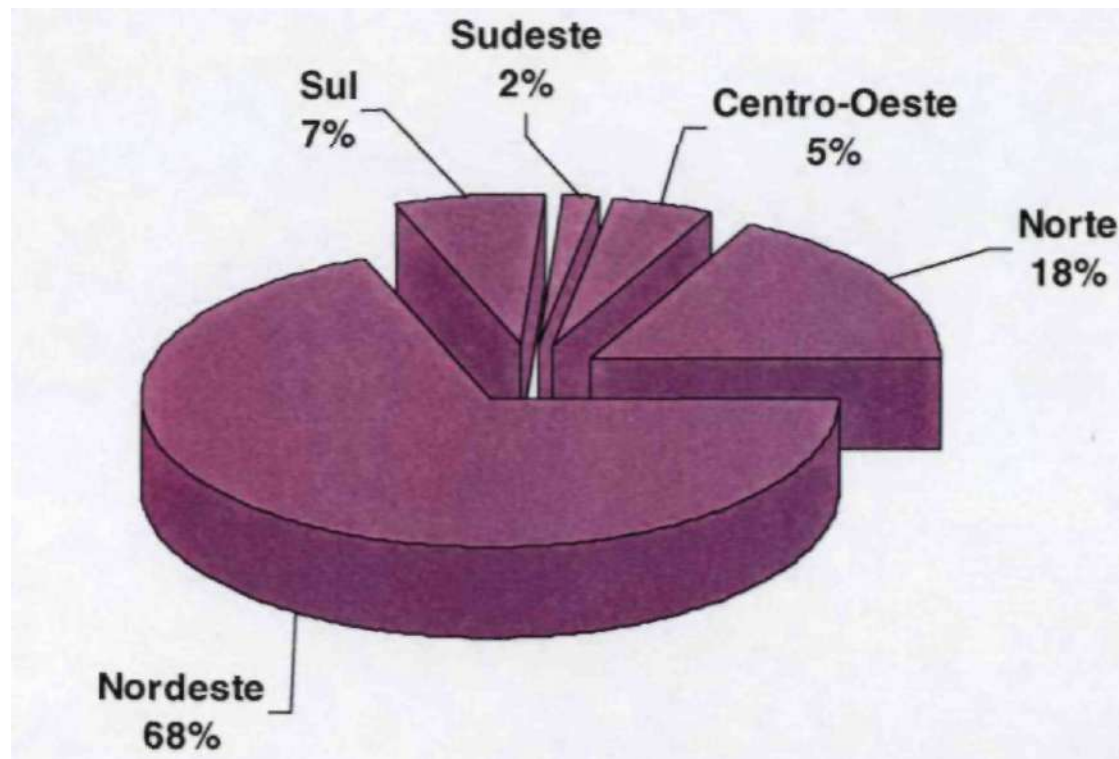
Categoria Funcional Com Superior Licenciatura Plena - dezembro de 1997



Obs: Excluídos dados da Rede Estadual do Espírito Santo



Rede Pública Municipal - Regiões
Distribuição % de Número de Professores do Ensino Fundamental
por Carga Horária Equivalente a Meio Período
Categoria Funcional Com até 1º Grau - dezembro de 1997




Obs: Excluído dados da Rede Estadual do Espírito Santo

Rede Pública Municipal - Regiões

Distribuição % de Número de Professores do Ensino Fundamental por Carga Horária Equivalente a Meio Período

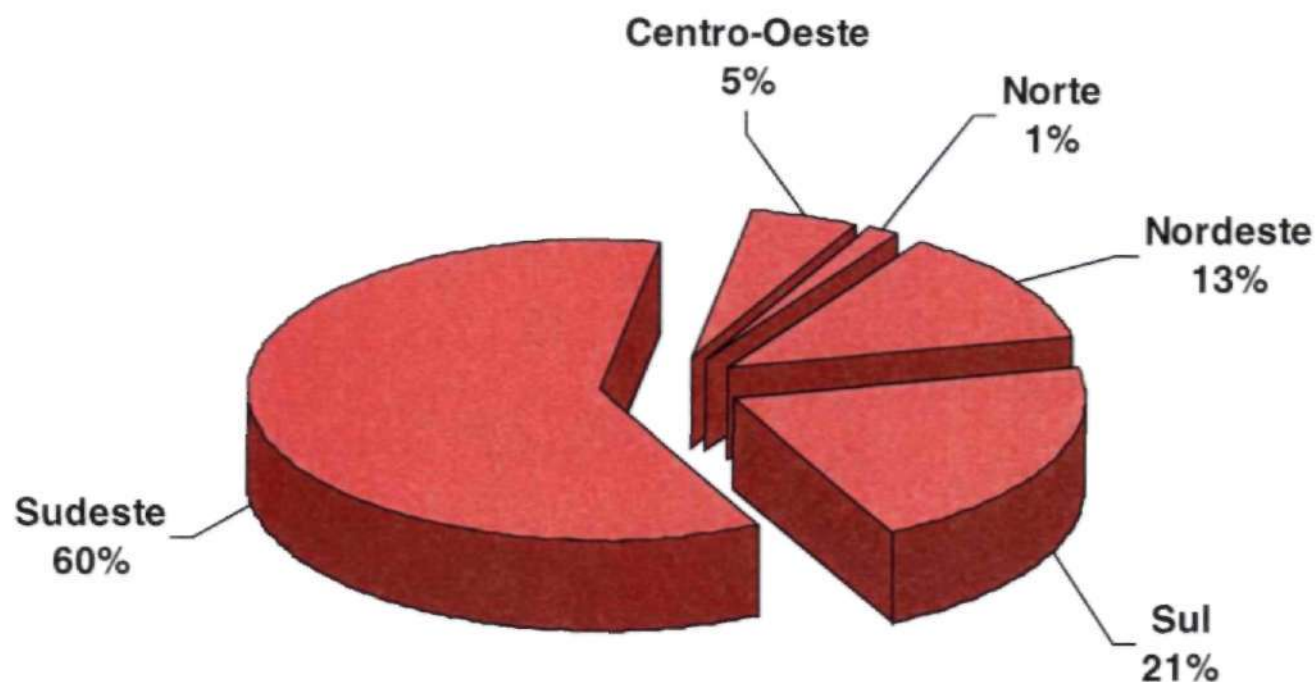
Categoria Funcional Com 2º Grau Magistério - dezembro de 1997



Obs: Excluído dados da Rede Estadual do Espírito Santo



Rede Pública Municipal - Regiões
Distribuição % de Número de Professores do Ensino Fundamental
por Carga Horária Equivalente a Meio Período
Categoria Funcional Com Superior Licenciatura Plena-dezembro de 1997



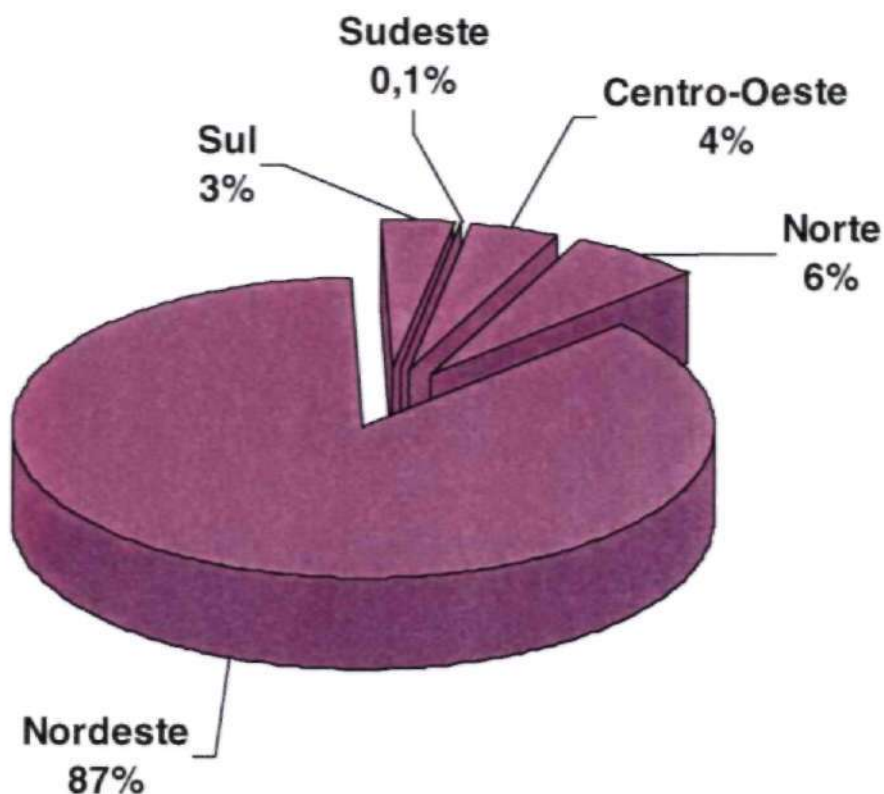
Obs: Excluído dados da Rede Estadual do Espírito Santo



Rede Pública Municipal - Regiões

Distribuição % de Número de Professores do Ensino Fundamental por Carga Horária Equivalente a Período Integral

Categoria Funcional Com até 1º Grau - dezembro de 1997



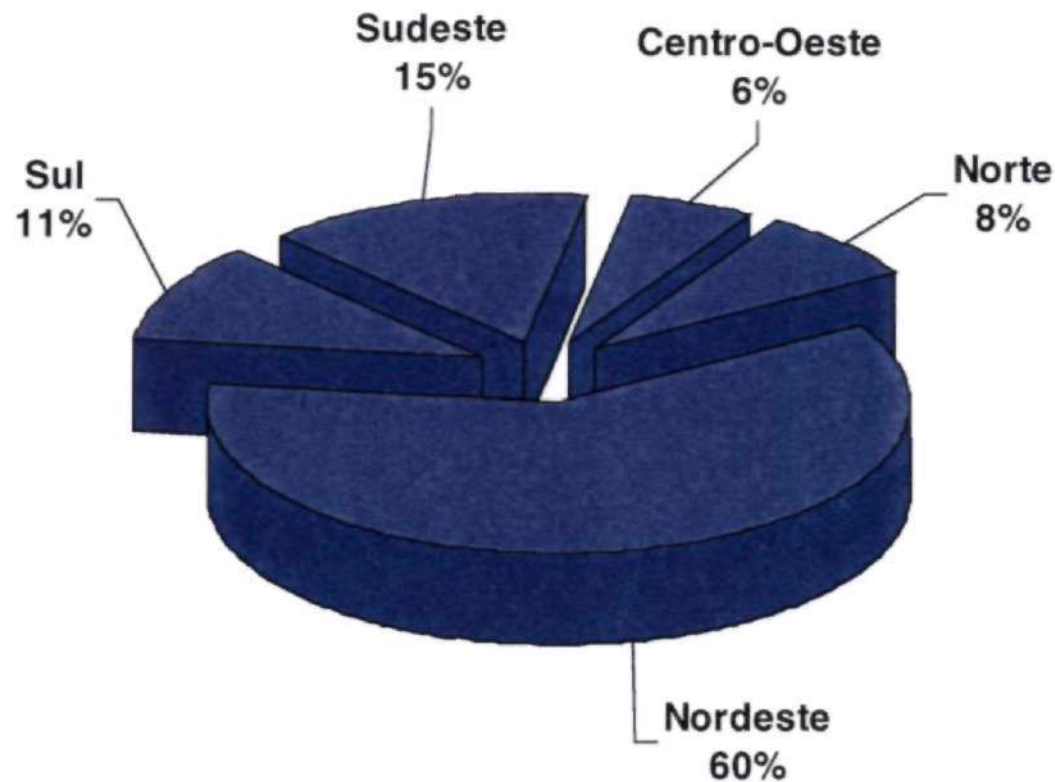
Obs: Excluído dados da Rede Estadual do Espírito Santo



Rede Publica Municipal - Regiões

Distribuição % de Número de Professores do Ensino Fundamental por Carga Horária Equivalente a Período Integral

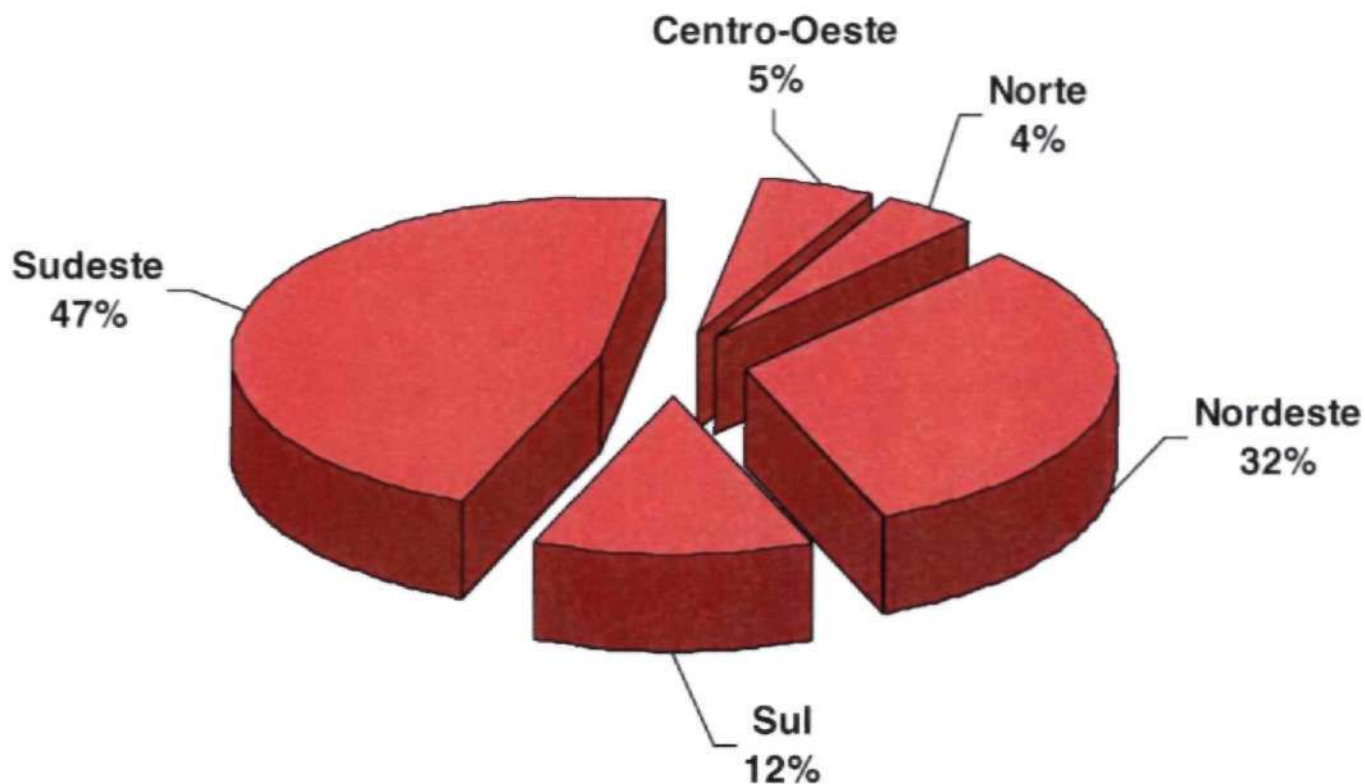
Categoria Funcional Com 2º Grau Magistério - dezembro de 1997



Obs: Exclusive dados da Rede Estadual do Espírito Santo



Rede Pública Municipal - Regiões
Distribuição % de Número de Professores do Ensino Fundamental
por Carga Horária Equivalente a Período Integral
Categoria Funcional Com Superior Licenciatura Plena-dezembro de 1997



Obs: Excluído dados da Rede Estadual do Espírito Santo

Rede Publica Total - Brasil
Estimativa da Distribuição do Número de Professores do Ensino
Fundamental por Categoria Funcional e por Carga Horária
Dezembro de 1997

Categoria Funcional	Total por Categoria	Com Carga Equivalente a Meio Período	Com Carga Equivalente a Período Integral	Outras Cargas Horárias
Com até o 1º Grau	83.283	66.757	15.351	1.175
2o. Grau Magistério Completo	632.792	379.672	184.239	68.881
2o. Grau c/ Outra Formação Completa	38.711	21.761	10.922	6.028
Superior com Licenciatura Curta	33.137	16.636	10.168	6.333
Superior com Licenciatura Plena	452.466	183.620	128.003	140.844
Superior sem Licenciatura	12.208	5.986	5.055	1.168
Pós-Graduação	64.004	37.891	13.328	12.785
Total de Professores	1.316.600	712.322	367.066	237.213

Obs.: Exclusive dados da Rede Estadual do Espírito Santo



Rede Publica Total - Brasil
Estimativa da Distribuição % do Número de Professores do Ensino
Fundamental por Categoria Funcional e por Carga Horária
Dezembro de 1997

Categoria Funcional	Total por Categoria	Com Carga Equivalente a Meio Período	Com Carga Equivalente a Período Integral	Outras Cargas Horárias
Com até o 1º Grau	6,3%	9,4%	4,2%	0,5%
2o. Grau Magistério Completo	48,1%	53,3%	50,2%	29,0%
2o. Grau c/ Outra Formação Completa	2,9%	3,1%	3,0%	2,5%
Superior com Licenciatura Curta	2,5%	2,3%	2,8%	2,7%
Superior com Licenciatura Plena	34,4%	25,8%	34,9%	59,4%
Superior sem Licenciatura	0,9%	0,8%	1,4%	0,5%
Pós-Graduação	4,9%	5,3%	3,6%	5,4%
Total de Professores	100,0%	100,0%	100,0%	100,0%

Obs.: Exclusive dados da Rede Estadual do Espírito Santo



Rede Pública Total - Brasil
Estimativa da Distribuição % do Número de Professores do Ensino
Fundamental por Carga Horária e por Categoria Funcional
Dezembro de 1997

Categoria Funcional	Total por Categoria	Com Carga Equivalente a Meio Período	Com Carga Equivalente a Período Integral	Outras Cargas Horárias
Com até o 1º Grau	100,0%	80,2%	18,4%	1,4%
2o. Grau Magistério Completo	100,0%	60,0%	29,1%	10,9%
2o. Grau c/ Outra Formação Completa	100,0%	56,2%	28,2%	15,6%
Superior com Licenciatura Curta	100,0%	50,2%	30,7%	19,1%
Superior com Licenciatura Plena	100,0%	40,6%	28,3%	31,1%
Superior sem Licenciatura	100,0%	49,0%	41,4%	9,6%
Pós-Graduação	100,0%	59,2%	20,8%	20,0%
Total de Professores	100,0%	54,1%	27,9%	18,0%

Obs.: Excluído dados da Rede Estadual do Espírito Santo



Rede Publica Total - Região Centro-Oeste
Estimativa da Distribuição do Número de Professores do Ensino
Fundamental por Categoria Funcional e por Carga Horária
Dezembro de 1997

Categoria Funcional	Total por Categoria	Com Carga Equivalente a Meio Período	Com Carga Equivalente a Período Integral	Outras Cargas Horárias
Com até o 1º Grau	3.698	3.110	522	65
2o. Grau Magistério Completo	38.759	22.288	12.751	3.720
2o. Grau c/ Outra Formação Completa	4.389	1.784	1.068	1.537
Superior com Licenciatura Curta	3.465	1.094	1.902	469
Superior com Licenciatura Plena	28.468	11.836	11.582	5.051
Superior sem Licenciatura	1.201	428	289	484
Pós-Graduação	10.232	6.551	1.962	1.719
Total de Professores	90.212	47.090	30.077	13.045



Rede Publica Total - Região Centro-Oeste
Estimativa da Distribuição % do Número de Professores do Ensino
Fundamental por Categoria Funcional e por Carga Horária
Dezembro de 1997

Categoria Funcional	Total por Categoria	Com Carga Equivalente a Meio Período	Com Carga Equivalente a Período Integral	Outras Cargas Horárias
Com até o 1 ^o Grau	4,1%	6,6%	1,7%	0,5%
2o. Grau Magistério Completo	43,0%	47,3%	42,4%	28,5%
2o. Grau c/ Outra Formação Completa	4,9%	3,8%	3,6%	11,8%
Superior com Licenciatura Curta	3,8%	2,3%	6,3%	3,6%
Superior com Licenciatura Plena	31,6%	25,1%	38,5%	38,7%
Superior sem Licenciatura	1,3%	0,9%	1,0%	3,7%
Pós-Graduação	11,3%	13,9%	6,5%	13,2%
Total de Professores	100,0%	100,0%	100,0%	100,0%



Rede Publica Total - Região Centro-Oeste
Estimativa da Distribuição % do Número de Professores do Ensino
Fundamental por Carga Horária e por Categoria Funcional
Dezembro de 1997

Categoria Funcional	Total por Categoria	Com Carga Equivalente a Meio Período	Com Carga Equivalente a Período Integral	Outras Cargas Horárias
Com até o 1º Grau	100,0%	84,1%	14,1%	1,8%
2o. Grau Magistério Completo	100,0%	57,5%	32,9%	9,6%
2o. Grau c/ Outra Formação Completa	100,0%	40,6%	24,3%	35,0%
Superior com Licenciatura Curta	100,0%	31,6%	54,9%	13,5%
Superior com Licenciatura Plena	100,0%	41,6%	40,7%	17,7%
Superior sem Licenciatura	100,0%	35,6%	24,1%	40,3%
Pós-Graduação	100,0%	64,0%	19,2%	16,8%
Total de Professores	100,0%	52,2%	33,3%	14,5%



Rede Publica Total - Região Norte
Estimativa da Distribuição do Número de Professores do Ensino
Fundamental por Categoria Funcional e por Carga Horária
Dezembro de 1997

Categoria Funcional	Total por Categoria	Com Carga Equivalente a Meio Período	Com Carga Equivalente a Período Integral	Outras Cargas Horárias
Com até o 1º Grau	18.908	13.933	4.299	677
2o. Grau Magistério Completo	63.392	34.861	24.473	4.059
2o. Grau c/ Outra Formação Completa	6.822	4.436	1.371	1.015
Superior com Licenciatura Curta	2.711	1.144	1.301	266
Superior com Licenciatura Plena	11.089	3.118	5.957	2.014
Superior sem Licenciatura	1.375	542	756	77
Pós-Graduação	1.264	345	672	247
Total de Professores	105.562	58.379	38.828	8.355



Rede Publica Total - Região Norte
Estimativa da Distribuição % do Número de Professores do Ensino
Fundamental por Categoria Funcional e por Carga Horária
Dezembro de 1997

Categoria Funcional	Total por Categoria	Com Carga Equivalente a Meio Período	Com Carga Equivalente a Período Integral	Outras Cargas Horárias
Com até o 1º Grau	17,9%	23,9%	11,1%	8,1%
2o. Grau Magistério Completo	60,1%	59,7%	63,0%	48,6%
2o. Grau c/ Outra Formação Completa	6,5%	7,6%	3,5%	12,1%
Superior com Licenciatura Curta	2,6%	2,0%	3,4%	3,2%
Superior com Licenciatura Plena	10,5%	5,3%	15,3%	24,1%
Superior sem Licenciatura	1,3%	0,9%	1,9%	0,9%
Pós-Graduação	1,2%	0,6%	1,7%	3,0%
Total de Professores	100,0%	100,0%	100,0%	100,0%



Rede Publica Total - Região Norte
 Estimativa da Distribuição % do Número de Professores do Ensino
 Fundamental por Carga Horária e por Categoria Funcional
 Dezembro de 1997

Categoria Funcional	Total por Categoria	Com Carga Equivalente a Meio Período	Com Carga Equivalente a Período Integral	Outras Cargas Horárias
Com até o 1º Grau	100,0%	73,7%	22,7%	3,6%
2o. Grau Magistério Completo	100,0%	55,0%	38,6%	6,4%
2o. Grau c/ Outra Formação Completa	100,0%	65,0%	20,1%	14,9%
Superior com Licenciatura Curta	100,0%	42,2%	48,0%	9,8%
Superior com Licenciatura Plena	100,0%	28,1%	53,7%	18,2%
Superior sem Licenciatura	100,0%	39,4%	55,0%	5,6%
Pós-Graduação	100,0%	27,3%	53,2%	19,5%
Total de Professores	100,0%	55,3%	36,8%	7,9%



Rede Pública Total - Região Nordeste
Estimativa da Distribuição do Número de Professores do Ensino
Fundamental por Categoria Funcional e por Carga Horária
Dezembro de 1997

Categoria Funcional	Total por Categoria	Com Carga Equivalente a Meio Período	Com Carga Equivalente a Período Integral	Outras Cargas Horárias
Com até o 1º Grau	53.981	43.687	9.961	333
2o. Grau Magistério Completo	243.896	160.311	74.195	9.390
2o. Grau c/ Outra Formação Completa	14.955	9.692	4.547	716
Superior com Licenciatura Curta	6.853	3.440	3.355	58
Superior com Licenciatura Plena	67.877	21.961	42.649	3.267
Superior sem Licenciatura	3.909	1.832	1.901	177
Pós-Graduação	8.477	3.357	4.782	338
Total de Professores	399.948	244.280	141.388	14.279



Rede Publica Total - Região Nordeste
Estimativa da Distribuição % do Número de Professores do Ensino
Fundamental por Categoria Funcional e por Carga Horária
Dezembro de 1997

Categoria Funcional	Total por Categoria	Com Carga Equivalente a Meio Período	Com Carga Equivalente a Período Integral	Outras Cargas Horárias
Com até o 1º Grau	13,5%	17,9%	7,0%	2,3%
2o. Grau Magistério Completo	61,0%	65,6%	52,5%	65,8%
2o. Grau c/ Outra Formação Completa	3,7%	4,0%	3,2%	5,0%
Superior com Licenciatura Curta	1,7%	1,4%	2,4%	0,4%
Superior com Licenciatura Plena	17,0%	9,0%	30,2%	22,9%
Superior sem Licenciatura	1,0%	0,7%	1,3%	1,2%
Pós-Graduação	2,1%	1,4%	3,4%	2,4%
Total de Professores	100,0%	100,0%	100,0%	100,0%



Rede Publica Total - Região Nordeste
 Estimativa da Distribuição % do Número de Professores do Ensino
 Fundamental por Carga Horária e por Categoria Funcional
 Dezembro de 1997

Categoria Funcional	Total por Categoria	Com Carga Equivalente a Meio Período	Com Carga Equivalente a Período Integral	Outras Cargas Horárias
Com até o 1º Grau	100,0%	80,9%	18,5%	0,6%
2o. Grau Magistério Completo	100,0%	65,7%	30,4%	3,8%
2o. Grau c/ Outra Formação Completa	100,0%	64,8%	30,4%	4,8%
Superior com Licenciatura Curta	100,0%	50,2%	49,0%	0,8%
Superior com Licenciatura Plena	100,0%	32,4%	62,8%	4,8%
Superior sem Licenciatura	100,0%	46,9%	48,6%	4,5%
Pós-Graduação	100,0%	39,6%	56,4%	4,0%
Total de Professores	100,0%	61,1%	35,4%	3,6%



Rede Pública Total - Região Sul
 Estimativa da Distribuição do Número de Professores do Ensino
 Fundamental por Categoria Funcional e por Carga Horária
 Dezembro de 1997

Categoria Funcional	Total por Categoria	Com Carga Equivalente a Meio Período	Com Carga Equivalente a Período Integral	Outras Cargas Horárias
Com até o 1º Grau	5.055	4.566	389	100
2o. Grau Magistério Completo	71.541	56.834	12.310	2.397
2o. Grau c/ Outra Formação Completa	11.816	5.356	3.936	2.524
Superior com Licenciatura Curta	13.392	9.236	2.286	1.870
Superior com Licenciatura Plena	73.824	49.315	14.040	10.468
Superior sem Licenciatura	1.843	1.155	296	392
Pós-Graduação	28.346	14.346	5.463	8.537
Total de Professores	205.817	140.808	38.719	26.290



Rede Publica Total - Região Sul
 Estimativa da Distribuição % do Número de Professores do Ensino
 Fundamental por Categoria Funcional e por Carga Horária
 Dezembro de 1997

Categoria Funcional	Total por Categoria	Com Carga Equivalente a Meio Período	Com Carga Equivalente a Período Integral	Outras Cargas Horárias
Com até o 1º Grau	2,5%	3,2%	1,0%	0,4%
2o. Grau Magistério Completo	34,8%	40,4%	31,8%	9,1%
2o. Grau c/ Outra Formação Completa	5,7%	3,8%	10,2%	9,6%
Superior com Licenciatura Curta	6,5%	6,6%	5,9%	7,1%
Superior com Licenciatura Plena	35,9%	35,0%	36,3%	39,8%
Superior sem Licenciatura	0,9%	0,8%	0,8%	1,5%
Pós-Graduação	13,8%	10,2%	14,1%	32,5%
Total de Professores	100,0%	100,0%	100,0%	100,0%



Rede Publica Total - Região Sul
Estimativa da Distribuição % do Número de Professores do Ensino
Fundamental por Carga Horária e por Categoria Funcional
Dezembro de 1997

Categoria Funcional	Total por Categoria	Com Carga Equivalente a Meio Período	Com Carga Equivalente a Período Integral	Outras Cargas Horárias
Com atéo 1ºGrau	100,0%	90,3%	7,7%	2,0%
2o. Grau Magistério Completo	100,0%	79,4%	17,2%	3,4%
2o. Grau c/ Outra Formação Completa	100,0%	45,3%	33,3%	21,4%
Superior com Licenciatura Curta	100,0%	69,0%	17,1%	14,0%
Superior com Licenciatura Plena	100,0%	66,8%	19,0%	14,2%
Superior sem Licenciatura	100,0%	62,7%	16,1%	21,3%
Pós-Graduação	100,0%	50,6%	19,3%	30,1%
Total de Professores	100,0%	68,4%	18,8%	12,8%



Rede Publica Total - Região Sudeste
 Estimativa da Distribuição do Número de Professores do Ensino
 Fundamental por Categoria Funcional e por Carga Horária
 Dezembro de 1997

Categoria Funcional	Total por Categoria	Com Carga Equivalente a Meio Período	Com Carga Equivalente a Período Integral	Outras Cargas Horárias
Com até o 1º Grau	1.642	1.461	181	0
2o. Grau Magistério Completo	215.204	105.378	60.511	49.315
2o. Grau c7 Outra Formação Completa	729	493	0	236
Superior com Licenciatura Curta	6.716	1.722	1.324	3.669
Superior com Licenciatura Plena	271.207	97.389	53.775	120.043
Superior sem Licenciatura	3.880	2.029	1.813	37
Pós-Graduação	15.685	13.292	450	1.943
Total de Professores	515.062	221.764	118.054	175.244

Obs.: Exclusive dados da Rede Estadual do Espírito Santo



Rede Publica Total - Região Sudeste
Estimativa da Distribuição % do Número de Professores do Ensino
Fundamental por Categoria Funcional e por Carga Horária
Dezembro de 1997

Categoria Funcional	Total por Categoria	Com Carga Equivalente a Meio Período	Com Carga Equivalente a Período Integral	Outras Cargas Horárias
Com até o 1º Grau	0,3%	0,7%	0,2%	0,0%
2o. Grau Magistério Completo	41,8%	47,5%	51,3%	28,1%
2o. Grau c/ Outra Formação Completa	0,1%	0,2%	0,0%	0,1%
Superior com Licenciatura Curta	1,3%	0,8%	1,1%	2,1%
Superior com Licenciatura Plena	52,7%	43,9%	45,6%	68,5%
Superior sem Licenciatura	0,8%	0,9%	1,5%	0,0%
Pós-Graduação	3,0%	6,0%	0,4%	1,1%
Total de Professores	100,0%	100,0%	100,0%	100,0%

Obs.: Excluído dados da Rede Estadual do Espírito Santo



Rede Publica Total - Região Sudeste
 Estimativa da Distribuição % do Número de Professores do Ensino
 Fundamental por Carga Horária e por Categoria Funcional
 Dezembro de 1997

Categoria Funcional	Total por Categoria	Com Carga Equivalente a Meio Período	Com Carga Equivalente a Período Integral	Outras Cargas Horárias
Com até o 1º Grau	100,0%	89,0%	11,0%	0,0%
2o. Grau Magistério Completo	100,0%	49,0%	28,1%	22,9%
2o. Grau c/ Outra Formação Completa	100,0%	67,6%	0,0%	32,4%
Superior com Licenciatura Curta	100,0%	25,6%	19,7%	54,6%
Superior com Licenciatura Plena	100,0%	35,9%	19,8%	44,3%
Superior sem Licenciatura	100,0%	52,3%	46,7%	1,0%
Pós-Graduação	100,0%	84,7%	2,9%	12,4%
Total de Professores	100,0%	43,1%	22,9%	34,0%

Obs.: Exclusive dados da Rede Estadual do Espírito Santo



Rede Pública Estadual e Municipal - Brasil
 Estimativa da Distribuição do Número de Professores do
 Ensino Fundamental por Categoria Funcional - Dezembro de 1997

Categoria Funcional	Rede Pública Estadual	Rede Pública Municipal
Com até o 1º Grau	8.861	74.422
2o. Grau Magistério Completo	307.043	325.749
2o. Grau c/ Outra Formação Completa	18.147	20.564
Superior com Licenciatura Curta	21.100	12.037
Superior com Licenciatura Plena	302.129	150.337
Superior sem Licenciatura	8.192	4.016
Pós-Graduação	43.536	20.468
Total de Professores	709.008	607.592

Obs.: Excluídos dados da Rede Estadual do Espírito Santo



Rede Pública Estadual e Municipal - Brasil
Estimativa da Distribuição % do Número de Professores do
Ensino Fundamental por Categoria Funcional - Dezembro de 1997

Categoria Funcional	Rede Pública Estadual	Rede Pública Municipal
Com até o 1º Grau	1,2%	12,2%
2o. Grau Magistério Completo	43,3%	53,6%
2o. Grau c/ Outra Formação Completa	2,6%	3,4%
Superior com Licenciatura Curta	3,0%	2,0%
Superior com Licenciatura Plena	42,6%	24,7%
Superior sem Licenciatura	1,2%	0,7%
Pós-Graduação	6,1%	3,4%
Total de Professores	100,0%	100,0%

Obs.: Excluídos dados da Rede Estadual do Espírito Santo



**Rede Pública Estadual e Municipal - Região Centro-Oeste
Estimativa da Distribuição do Número de Professores do
Ensino Fundamental por Categoria Funcional - Dezembro de 1997**

Categoria Funcional	Rede Pública Estadual	Rede Pública Municipal
Com até o 1ºGrau	295	3.403
2o. Grau Magistério Completo	22.287	16.472
2o. Grau c/ Outra Formação Completa	3.413	976
Superior com Licenciatura Curta	3.111	354
Superior com Licenciatura Plena	21.180	7.288
Superior sem Licenciatura	1.093	108
Pós-Graduação	8.468	1.764
Total de Professores	59.847	30.365



Rede Pública Estadual e Municipal - Região Centro-Oeste
 Estimativa da Distribuição % do Número de Professores do
 Ensino Fundamental por Categoria Funcional - Dezembro de 1997

Categoria Funcional	Rede Pública Estadual	Rede Pública Municipal
Com até o 1ºGrau	0,5%	11,2%
2o. Grau Magistério Completo	37,2%	54,2%
2o. Grau c/ Outra Formação Completa	5,7%	3,2%
Superior com Licenciatura Curta	5,2%	1,2%
Superior com Licenciatura Plena	35,4%	24,0%
Superior sem Licenciatura	1,8%	0,4%
Pós-Graduação	14,1%	5,8%
Total de Professores	100,0%	100,0%



Rede Pública Estadual e Municipal - Região Norte
 Estimativa da Distribuição do Número de Professores do
 Ensino Fundamental por Categoria Funcional - Dezembro de 1997

Categoria Funcional	Rede Pública Estadual	Rede Pública Municipal
Com até o 1º Grau	7.165	11.743
2o. Grau Magistério Completo	30.289	33.103
2o. Grau c/ Outra Formação Completa	2.846	3.976
Superior com Licenciatura Curta	1.778	933
Superior com Licenciatura Plena	8.244	2.845
Superior sem Licenciatura	802	573
Pós-Graduação	874	390
Total de Professores	51.998	53.564



Rede Pública Estadual e Municipal - Região Norte
 Estimativa da Distribuição % do Número de Professores do
 Ensino Fundamental por Categoria Funcional - Dezembro de 1997

Categoria Funcional	Rede Pública Estadual	Rede Pública Municipal
Com até o 1 ^o Grau	13,8%	21,9%
2o. Grau Magistério Completo	58,3%	61,8%
2o. Grau c/ Outra Formação Completa	5,5%	7,4%
Superior com Licenciatura Curta	3,4%	1,7%
Superior com Licenciatura Plena	15,9%	5,3%
Superior sem Licenciatura	1,5%	1,1%
Pós-Graduação	1,7%	0,7%
Total de Professores	100,0%	100,0%



Rede Pública Estadual e Municipal - Região Nordeste
 Estimativa da Distribuição do Número de Professores do
 Ensino Fundamental por Categoria Funcional - Dezembro de 1997

Categoria Funcional	Rede Pública Estadual	Rede Pública Municipal
Com até o 1ºGrau	658	53.323
2o. Grau Magistério Completo	89.721	154.175
2o. Grau c/ Outra Formação Completa	3.748	11.207
Superior com Licenciatura Curta	4.512	2.341
Superior com Licenciatura Plena	42.866	25.011
Superior sem Licenciatura	2.065	1.844
Pós-Graduação	6.262	2.215
Total de Professores	149.832	250.116



Rede Pública Estadual e Municipal - Região Nordeste
 Estimativa da Distribuição % do Número de Professores do
 Ensino Fundamental por Categoria Funcional - Dezembro de 1997

Categoria Funcional	Rede Pública Estadual	Rede Pública Municipal
Com até o 1ºGrau	0,4%	21,3%
2o. Grau Magistério Completo	59,9%	61,6%
2o. Grau c/ Outra Formação Completa	2,5%	4,5%
Superior com Licenciatura Curta	3,0%	0,9%
Superior com Licenciatura Plena	28,6%	10,0%
Superior sem Licenciatura	1,4%	0,7%
Pós-Graduação	4,2%	0,9%
Total de Professores	100,0%	100,0%



Rede Pública Estadual e Municipal - Região Sul
 Estimativa da Distribuição do Número de Professores do
 Ensino Fundamental por Categoria Funcional - Dezembro de 1997

Categoria Funcional	Rede Pública Estadual	Rede Pública Municipal
Com até o 1º Grau	96	4.959
2o. Grau Magistério Completo	22.808	48.733
2o. Grau c/ Outra Formação Completa	8.140	3.676
Superior com Licenciatura Curta	10.120	3.272
Superior com Licenciatura Plena	50.243	23.581
Superior sem Licenciatura	1.311	532
Pós-Graduação	20.920	7.426
Total de Professores	113.638	92.179



Rede Pública Estadual e Municipal - Região Sul
 Estimativa da Distribuição % do Número de Professores do
 Ensino Fundamental por Categoria Funcional - Dezembro de 1997

Categoria Funcional	Rede Pública Estadual	Rede Pública Municipal
Com até o 1 ^o Grau	0,1%	5,4%
2o. Grau Magistério Completo	20,1%	52,9%
2o. Grau c/ Outra Formação Completa	7,2%	4,0%
Superior com Licenciatura Curta	8,9%	3,6%
Superior com Licenciatura Plena	44,2%	25,6%
Superior sem Licenciatura	1,2%	0,6%
Pós-Graduação	18,4%	8,1%
Total de Professores	100,0%	100,0%



Rede Pública Estadual e Municipal - Região Sudeste
 Estimativa da Distribuição do Número de Professores do
 Ensino Fundamental por Categoria Funcional - Dezembro de 1997

Categoria Funcional	Rede Pública Estadual	Rede Pública Municipal
Com até o 1º Grau	647	995
2o. Grau Magistério Completo	141.938	73.266
2o. Grau c/ Outra Formação Completa	nd	729
Superior com Licenciatura Curta	1.579	5.137
Superior com Licenciatura Plena	179.596	91.611
Superior sem Licenciatura	2.921	959
Pós-Graduação	7.012	8.673
Total de Professores	333.693	181.369

Obs.1: Excluídos dados da Rede Estadual do Espírito Santo

Obs.2: nd = não disponível



Rede Pública Estadual e Municipal - Região Sudeste
 Estimativa da Distribuição % do Número de Professores do
 Ensino Fundamental por Categoria Funcional - Dezembro de 1997

Categoria Funcional	Rede Pública Estadual	Rede Pública Municipal
Com até o 1º Grau	0,2%	0,5%
2o. Grau Magistério Completo	42,5%	40,4%
2o. Grau c/ Outra Formação Completa	nd	0,4%
Superior com Licenciatura Curta	0,5%	2,8%
Superior com Licenciatura Plena	53,8%	50,5%
Superior sem Licenciatura	0,9%	0,5%
Pós-Graduação	2,1%	4,8%
Total de Professores	100,0%	100,0%

Obs.1: Excluímos dados da Rede Estadual do Espírito Santo
 Obs.2: nd = não disponível

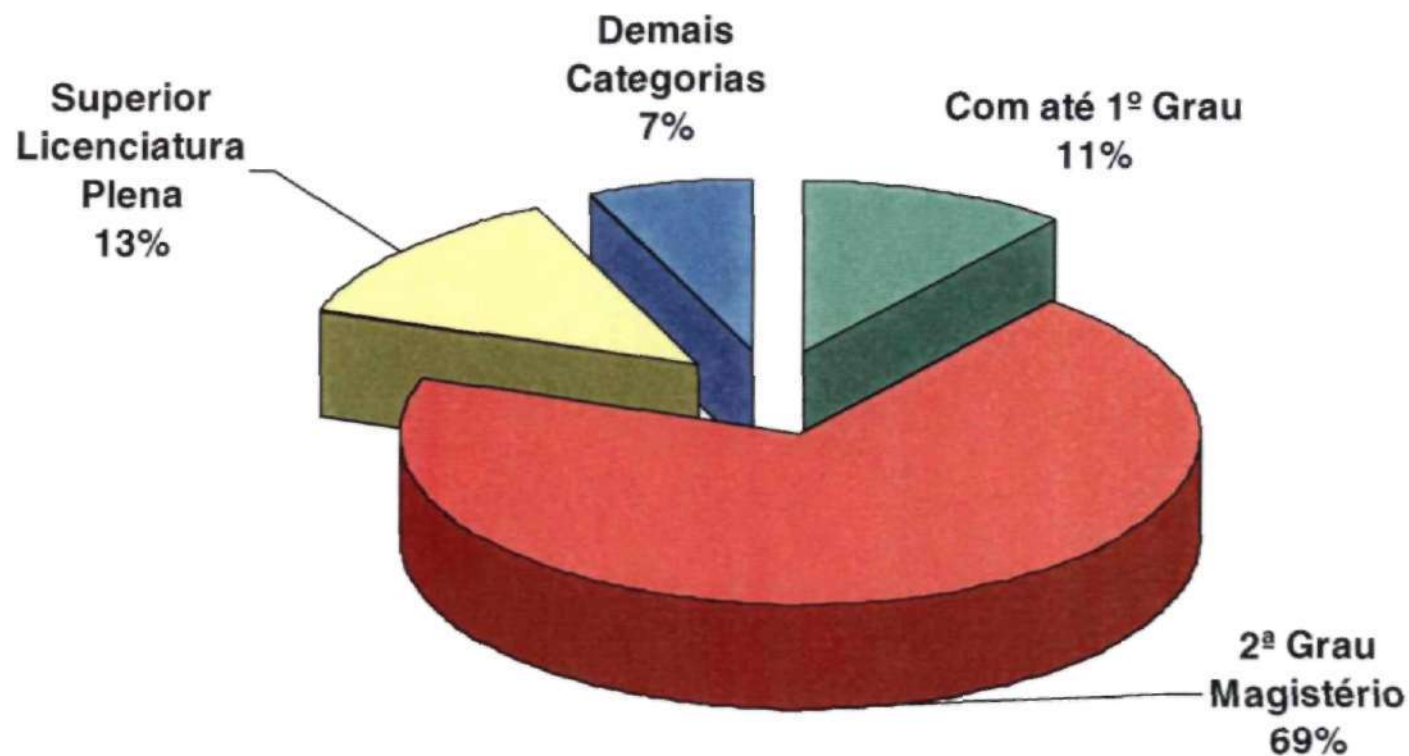


**NÚMERO DE PROFESSORES
DE 1ª A 4ª E 5ª A 8ª SÉRIE DO
ENSINO FUNDAMENTAL
1997**



Rede Publica Total - Brasil

Distribuição % por Categoria Funcional de Número de Professores de Ensino Fundamental que Atuam Somente de 1- a 4- série dezembro de 1997

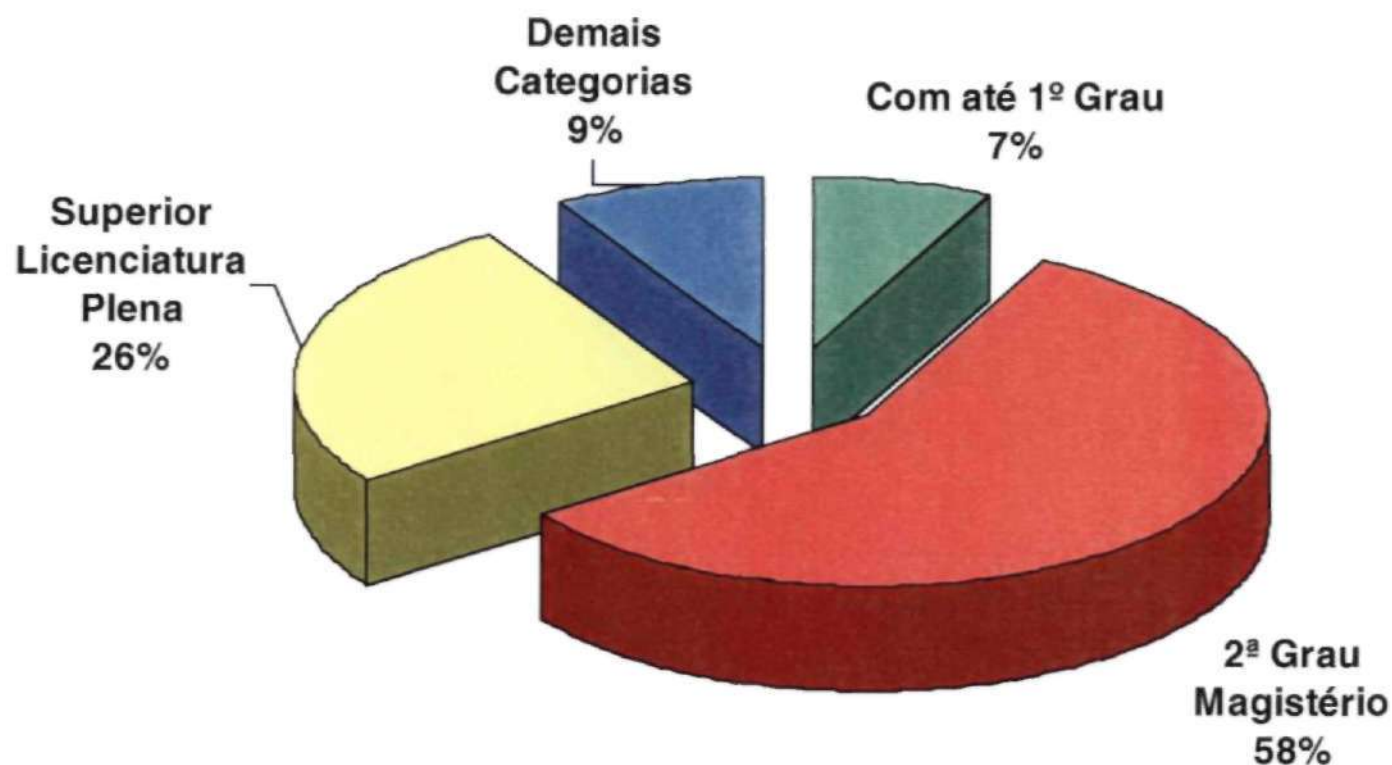


Obs: Exclusive Dados da Rede Pública Estadual do Espírito Santo



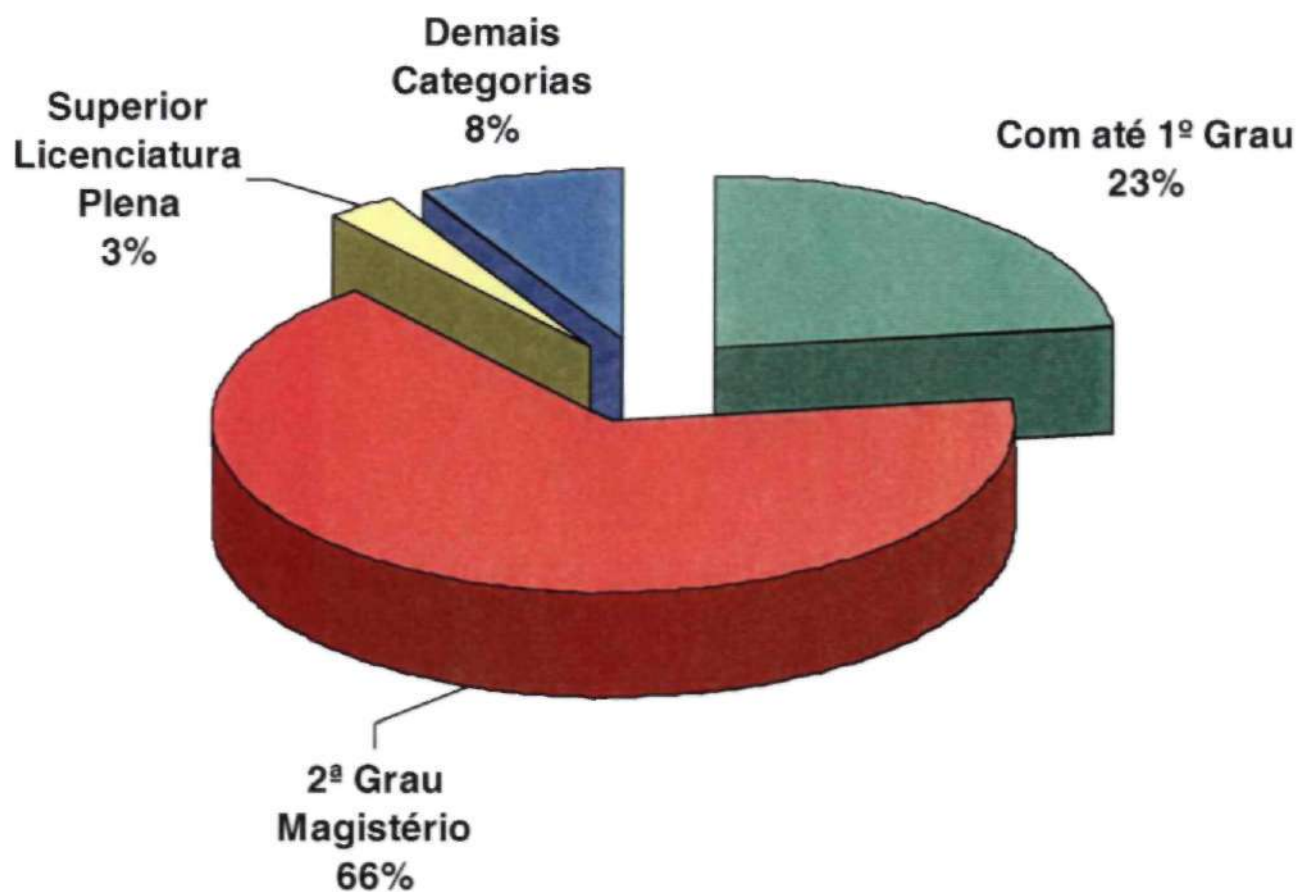
Rede Publica Total - Região Centro-Oeste

Distribuição % por Categoria Funcional de Número de Professores de Ensino Fundamental que Atuam Somente de 1ª a 4ª série dezembro de 1997



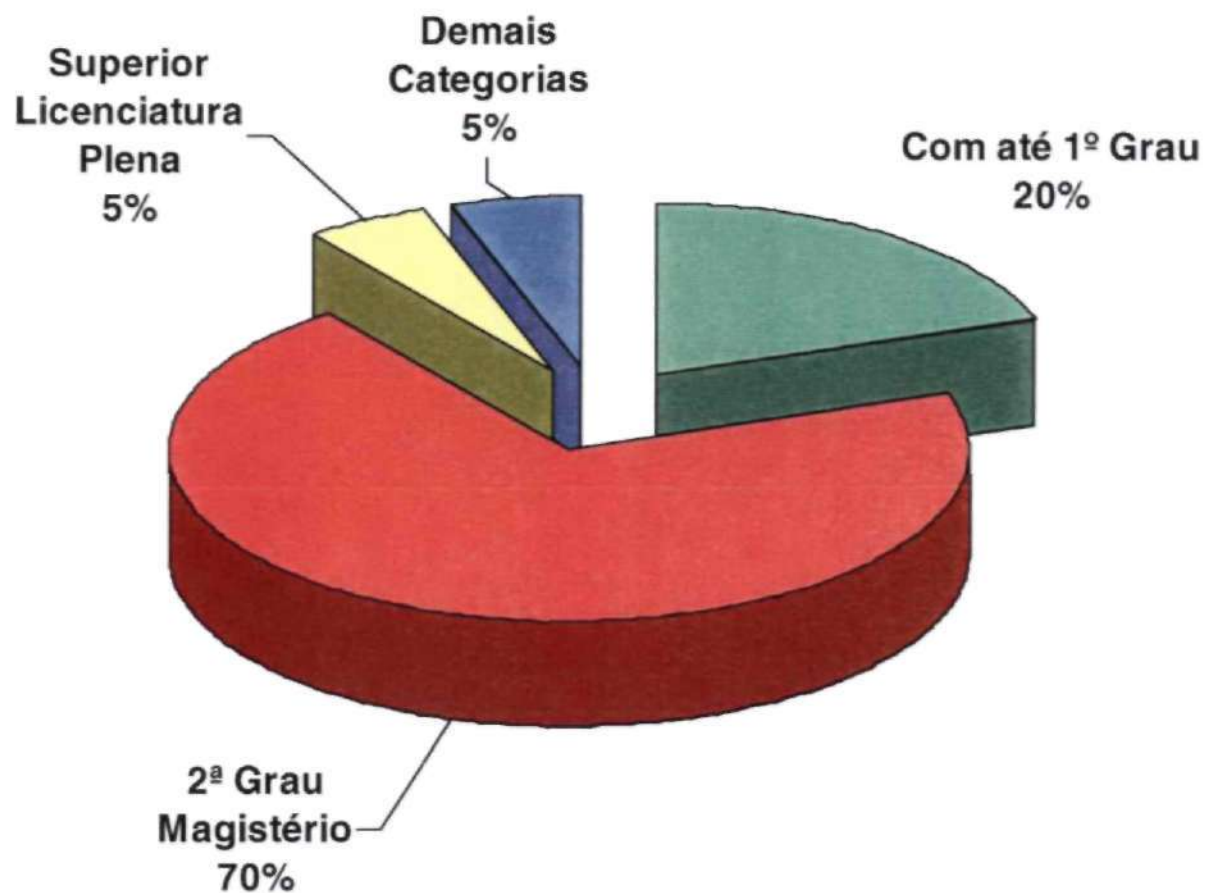
Rede Pública Total - Região Norte

Distribuição % por Categoria Funcional de Número de Professores de Ensino Fundamental que Atuam Somente de 1 - a 4- série dezembro de 1997



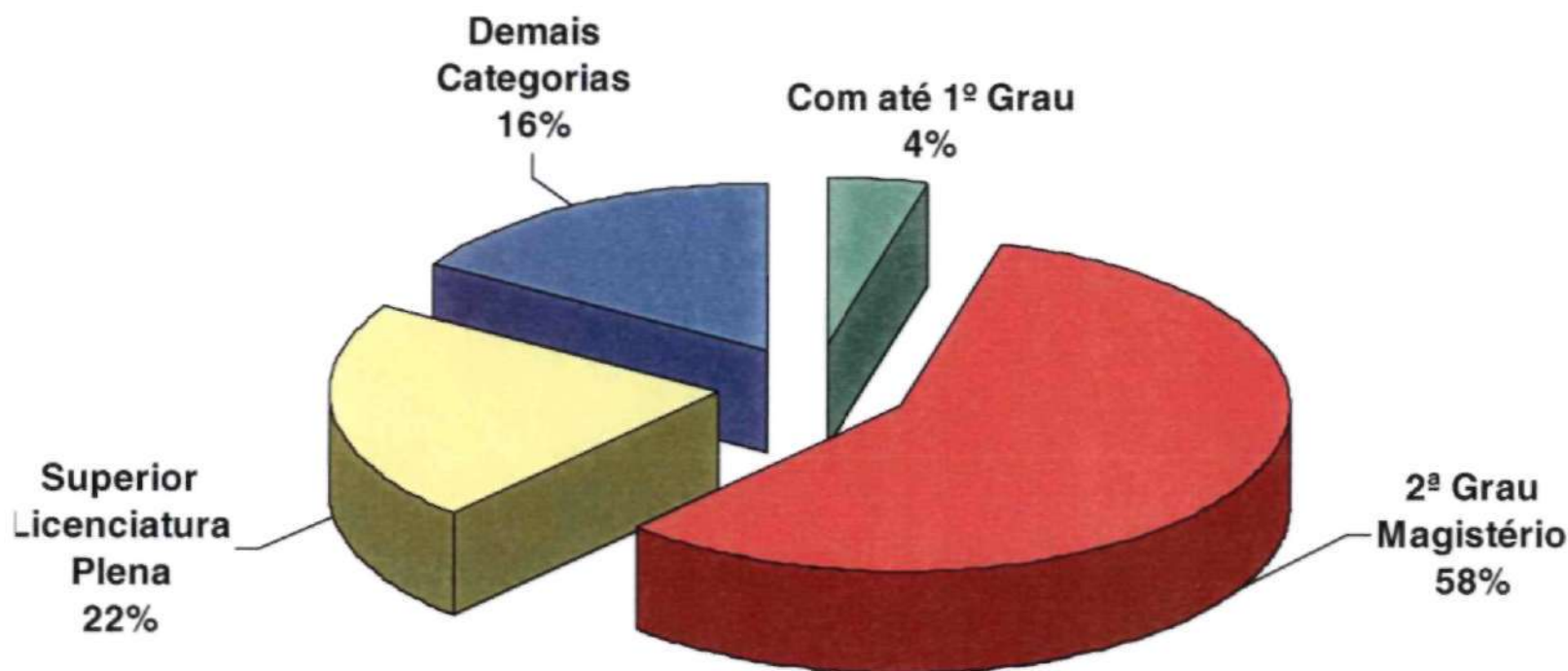
Rede Pública Total - Região Nordeste

Distribuição % por Categoria Funcional de Número de Professores de Ensino Fundamental que Atuam Somente de 1- a 4- série dezembro de 1997



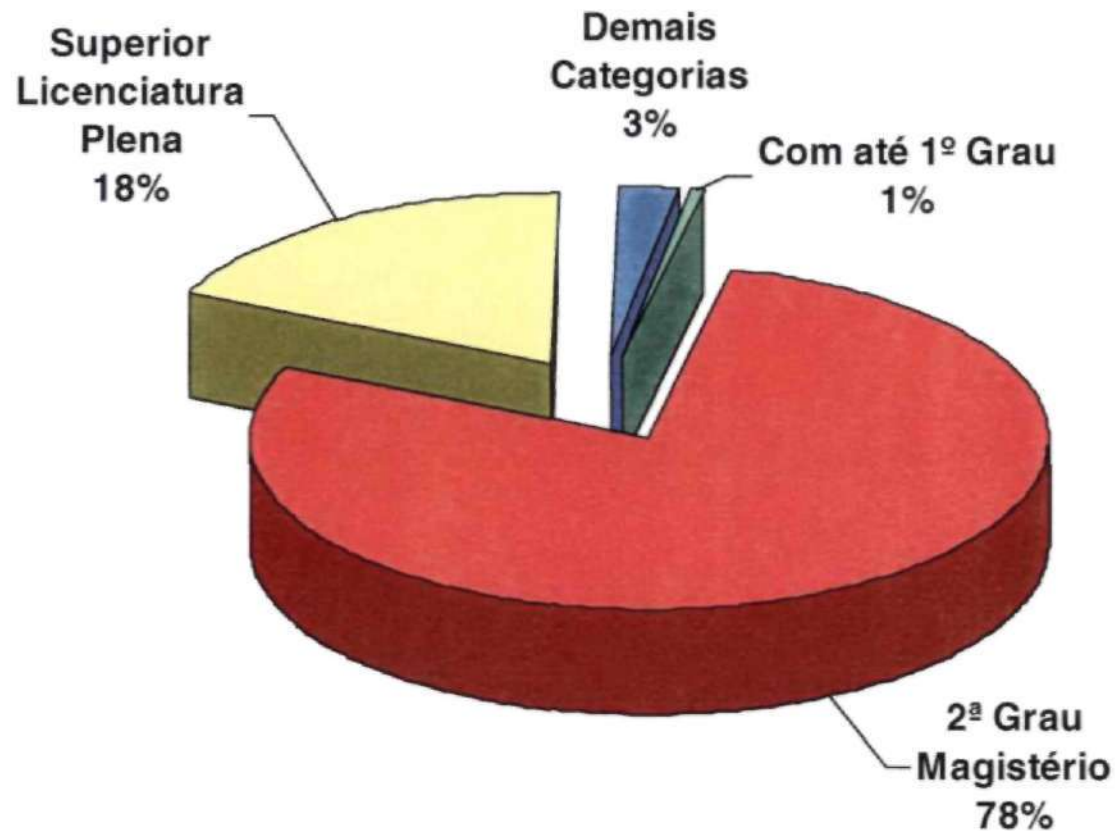
Rede Publica Total - Região Sul

Distribuição % por Categoria Funcional de Número de Professores de Ensino Fundamental que Atuam Somente de 1- a 4- série dezembro de 1997



Rede Pública Total - Região Sudeste

Distribuição % por Categoria Funcional de Número de Professores de Ensino Fundamental que Atuam Somente de 1- a 4- série dezembro de 1997

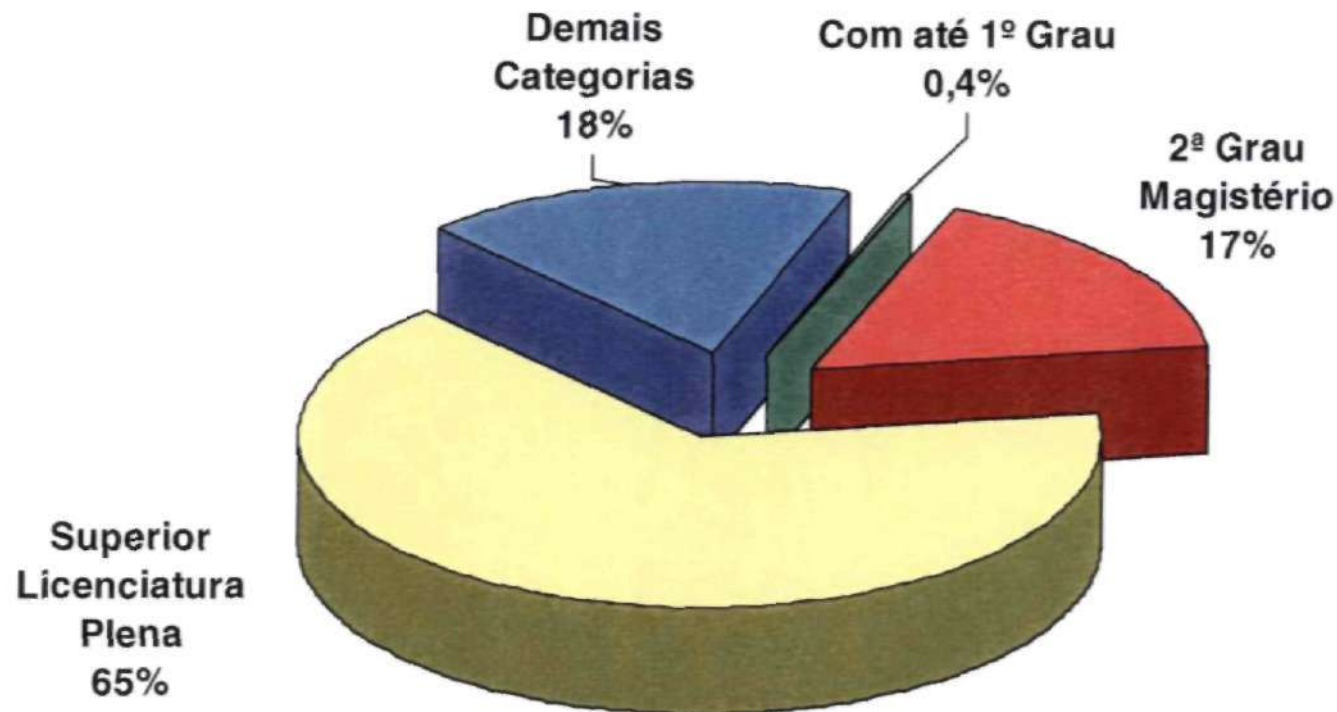


Obs: Exclusive Dados da Rede Pública Estadual do Espírito Santo



Rede Pública Total - Brasil

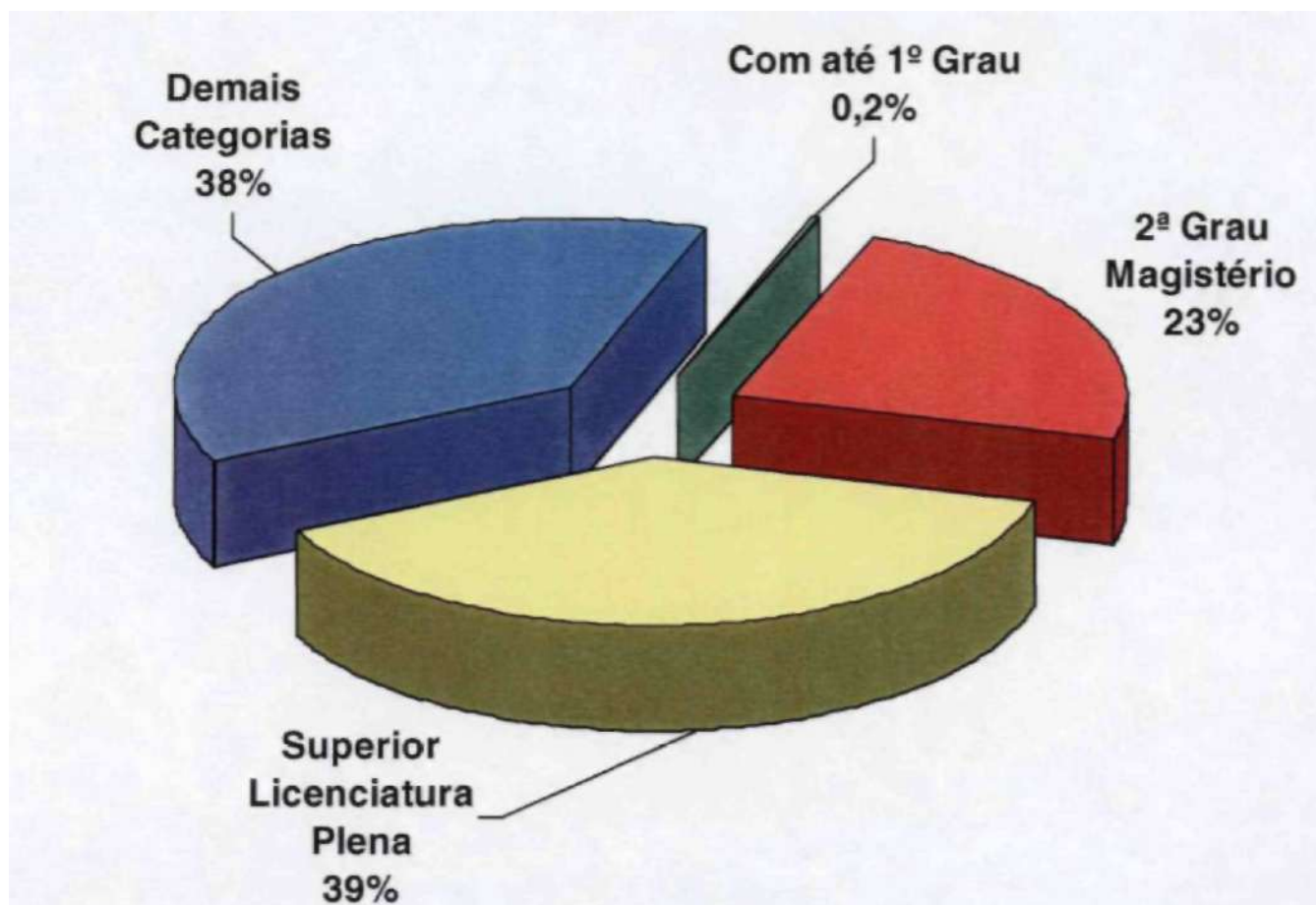
Distribuição % por Categoria Funcional de Número de Professores de Ensino Fundamental que Atuam Somente de 5- a 8- série dezembro de 1997



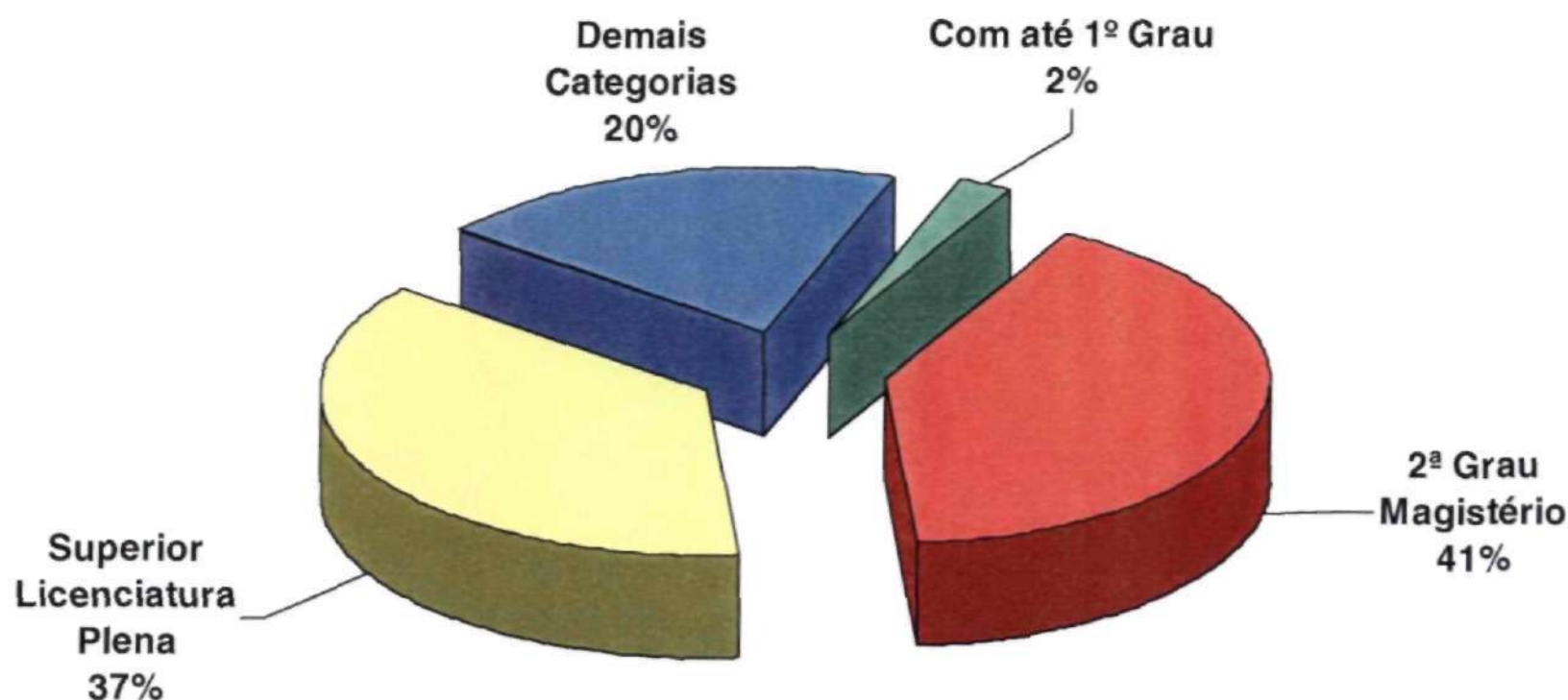
Obs: Exclusive Dados da Rede Pública Estadual do Espírito Santo



Rede Publica Total - Região Centro-Oeste
Distribuição % por Categoria Funcional de Número de Professores
de Ensino Fundamental que Atuam Somente de 5- a 8- série
dezembro de 1997

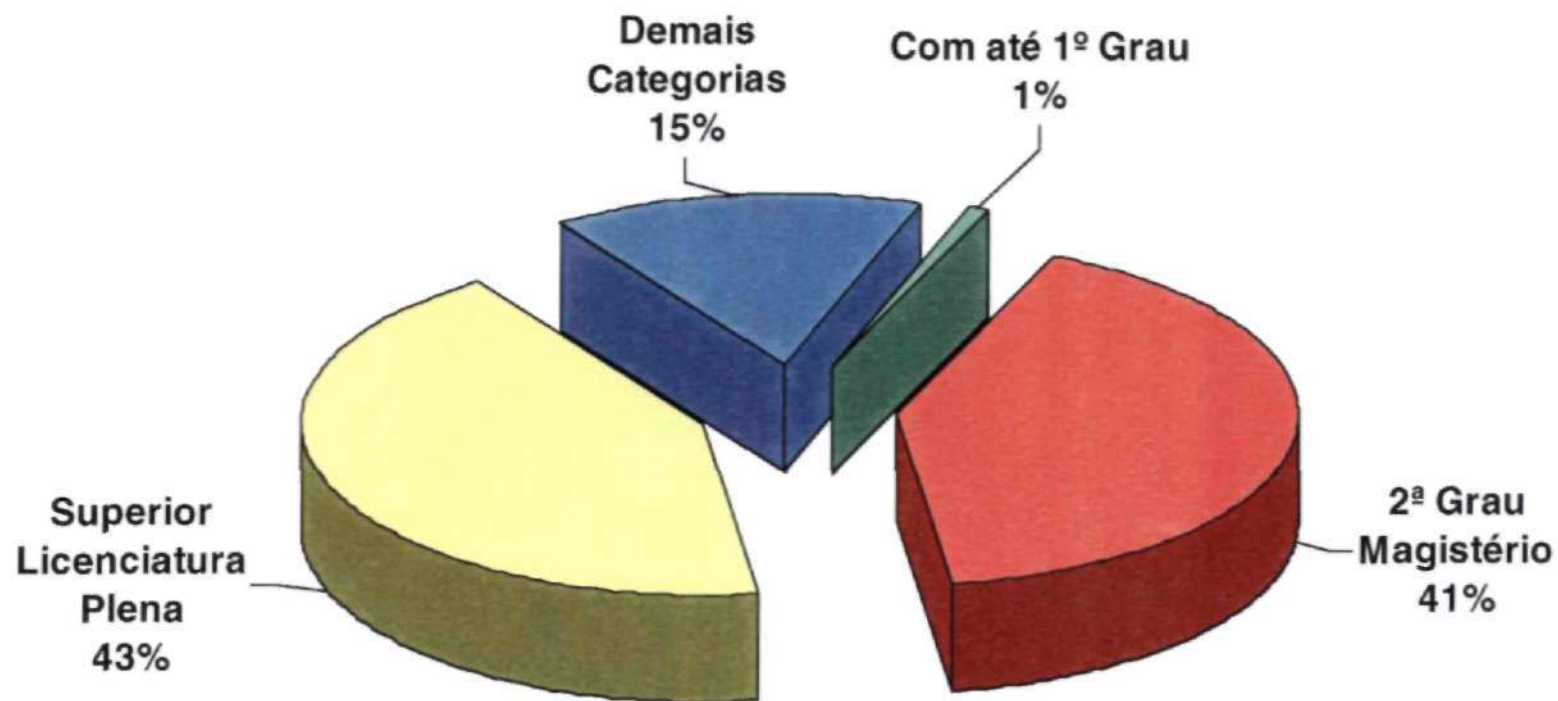


Rede Publica Total - Região Norte
Distribuição % por Categoria Funcional de Número de Professores
de Ensino Fundamental que Atuam Somente de 5ª a 8ª série
dezembro de 1997



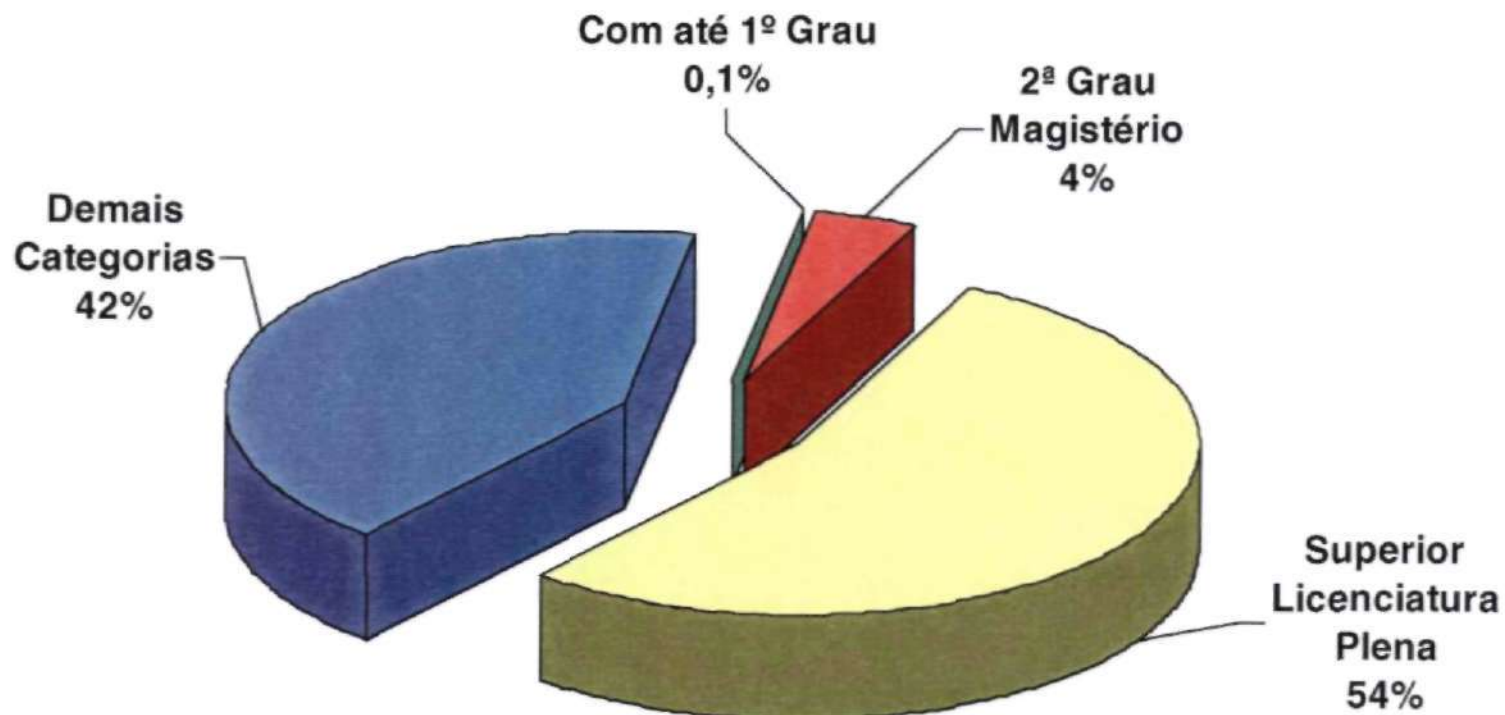
Rede Publica Total - Região Nordeste

Distribuição % por Categoria Funcional de Número de Professores de Ensino Fundamental que Atuam Somente de 5- a 8- série dezembro de 1997



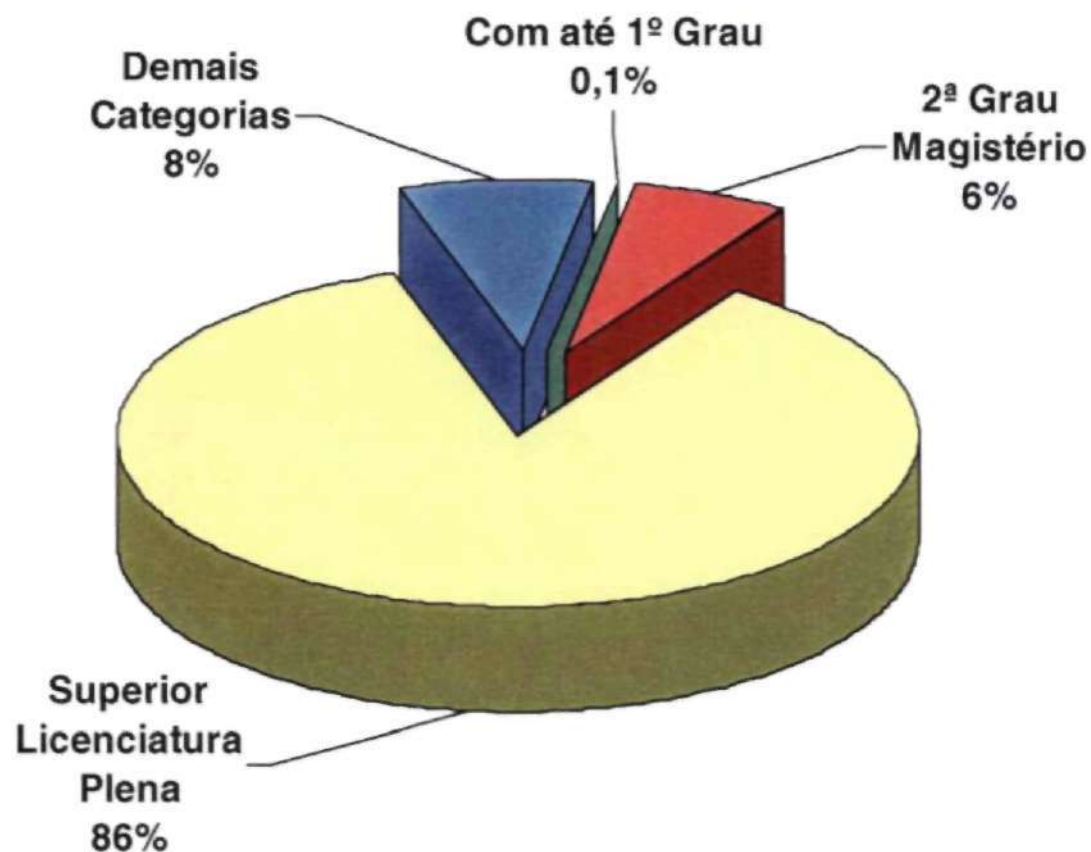
Rede Pública Total - Região Sul

Distribuição % por Categoria Funcional de Número de Professores de Ensino Fundamental que Atuam Somente de 5ª a 8ª série dezembro de 1997



Rede Publica Total - Região Sudeste

Distribuição % por Categoria Funcional de Número de Professores de Ensino Fundamental que Atuam Somente de 5ª a 8ª série dezembro de 1997

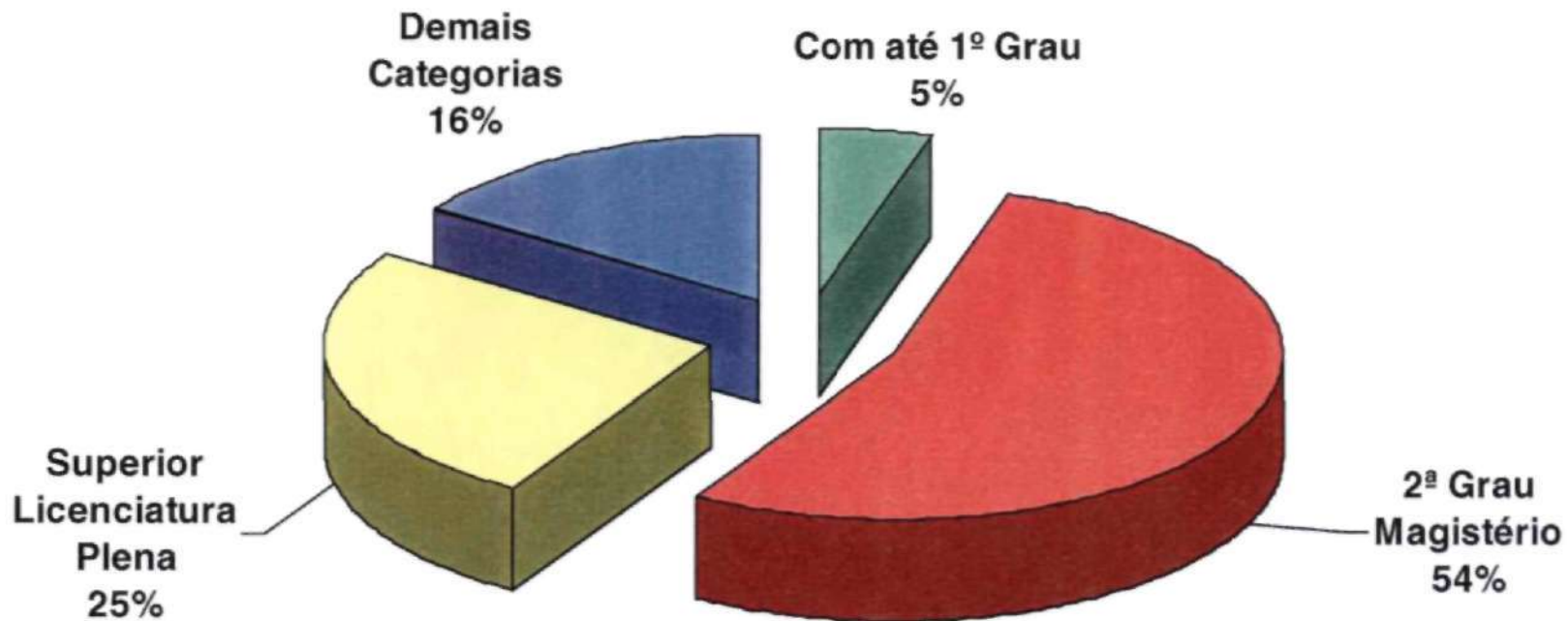


Obs: Exclusive Dados da Rede Pública Estadual do Espírito Santo



Rede Publica Total - Brasil

Distribuição % por Categoria Funcional de Número de Professores de Ensino Fundamental que Atuam de 1- a 4- e de 5- a 8- série dezembro de 1997

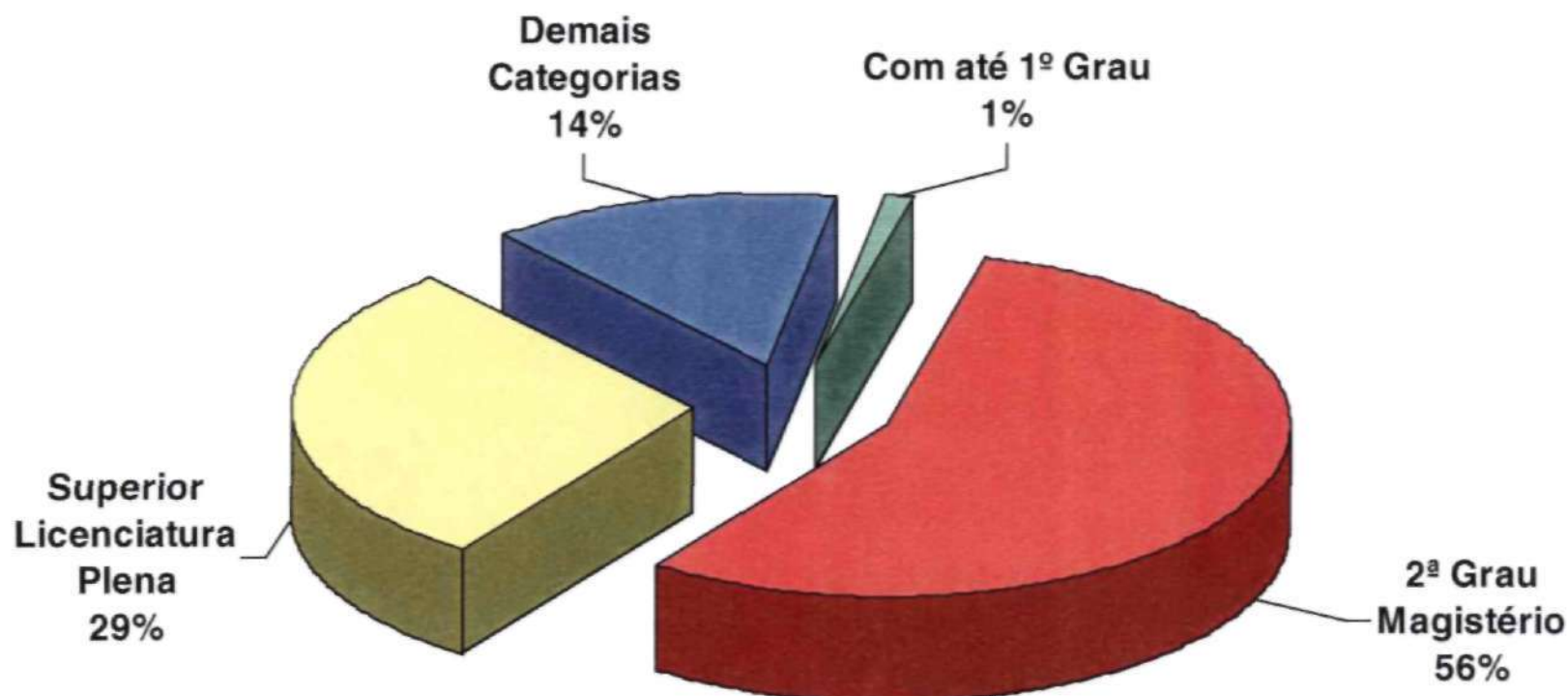


Obs: Exclusive Dados da Rede Pública Estadual do Espírito Santo

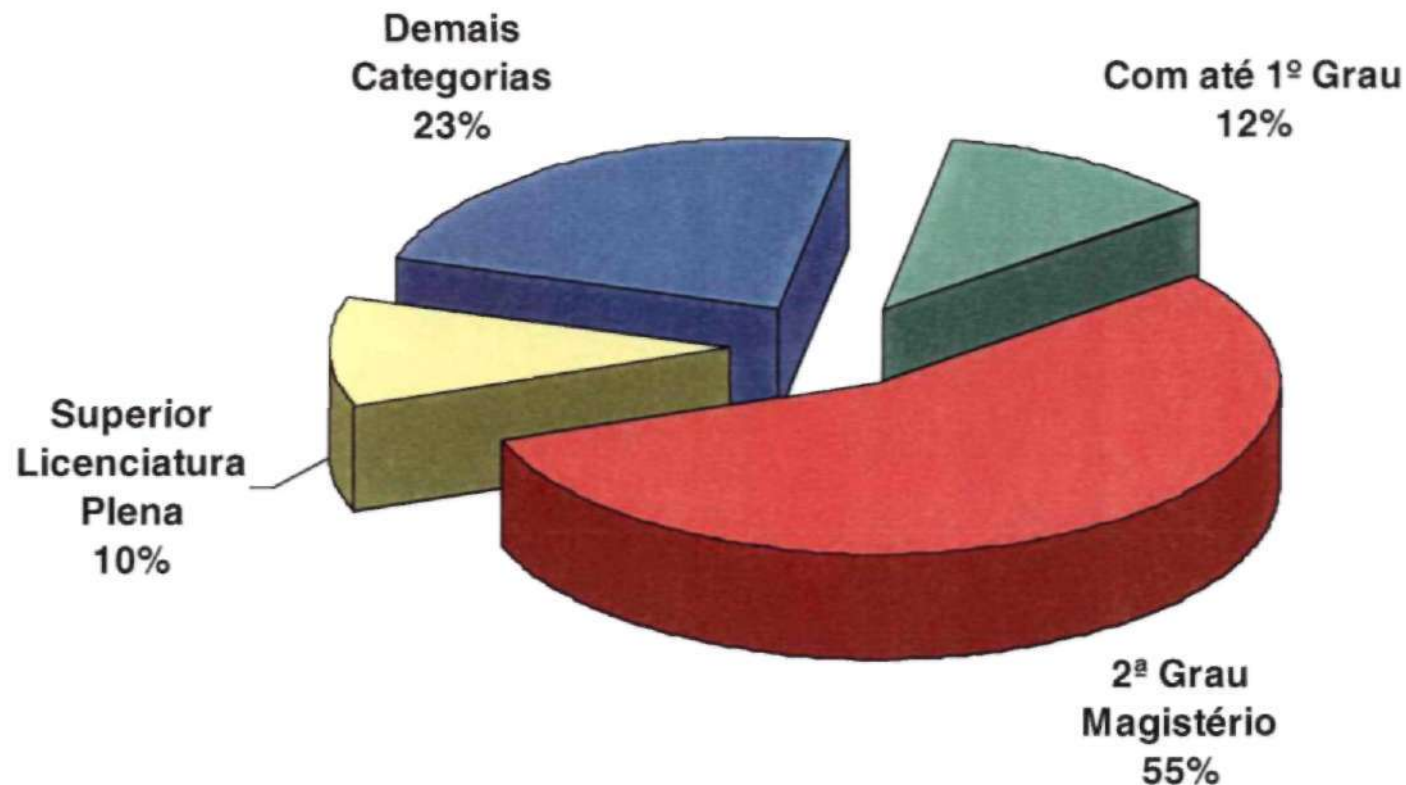


Rede Publica Total - Região Centro-Oeste

Distribuição % por Categoria Funcional de Número de Professores de Ensino Fundamental que Atuam de 1ª a 4ª e de 5ª a 8ª série dezembro de 1997

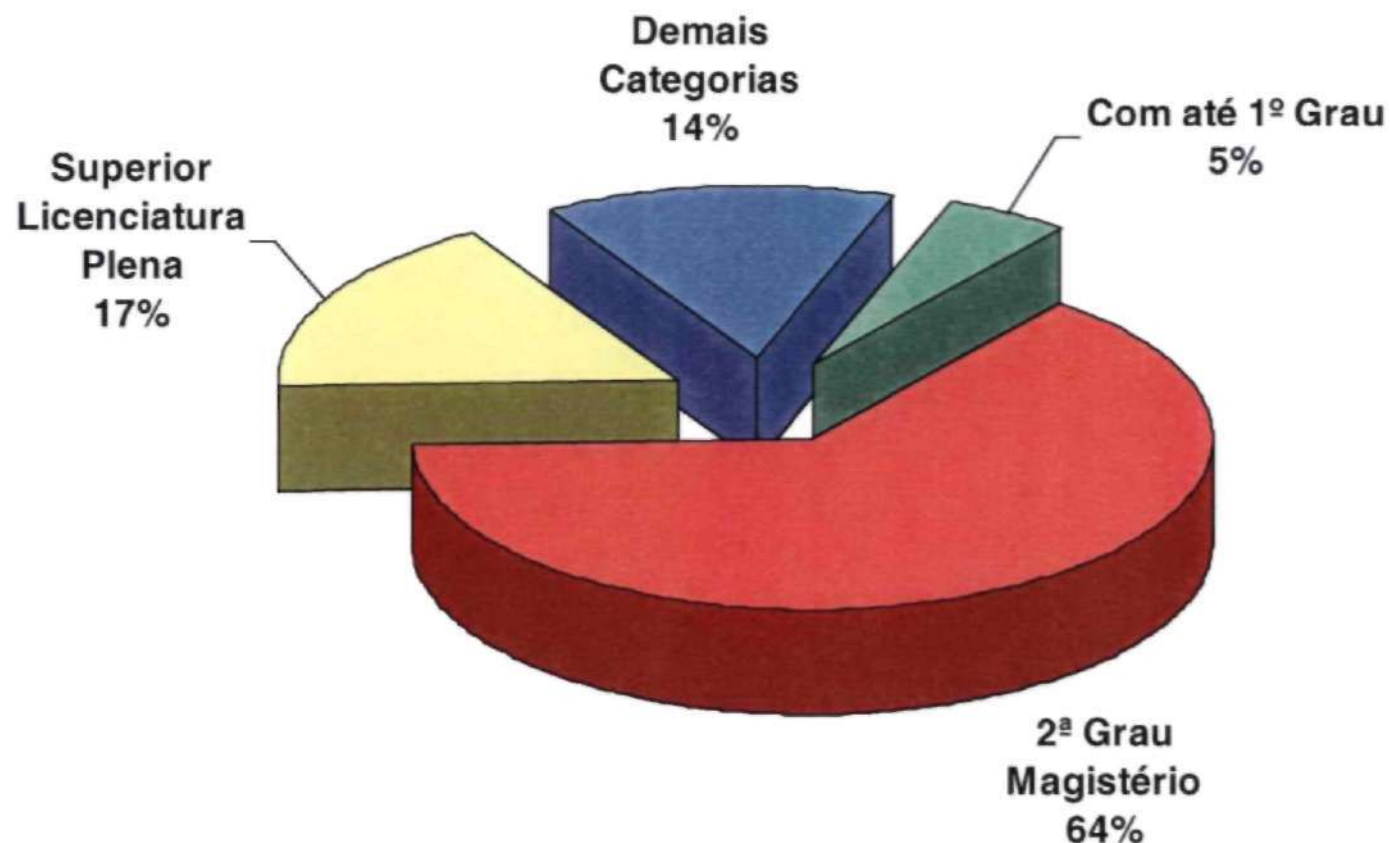


Rede Publica Total - Região Norte
Distribuição % por Categoria Funcional de Número de Professores
de Ensino Fundamental que Atuam de 1ª a 4ª e de 5ª a 8ª série
dezembro de 1997



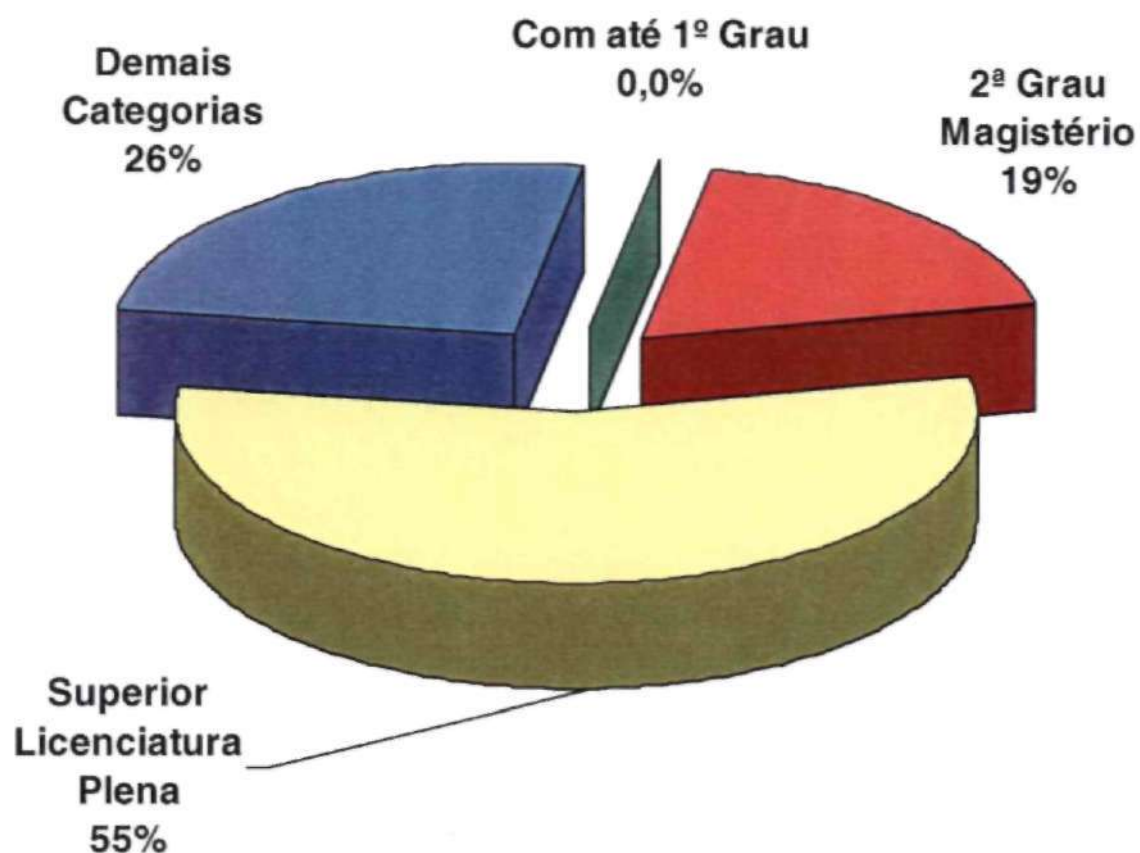
Rede Pública Total - Região Nordeste

Distribuição % por Categoria Funcional de Número de Professores de Ensino Fundamental que Atuam de 1ª a 4ª e de 5ª a 8ª série dezembro de 1997



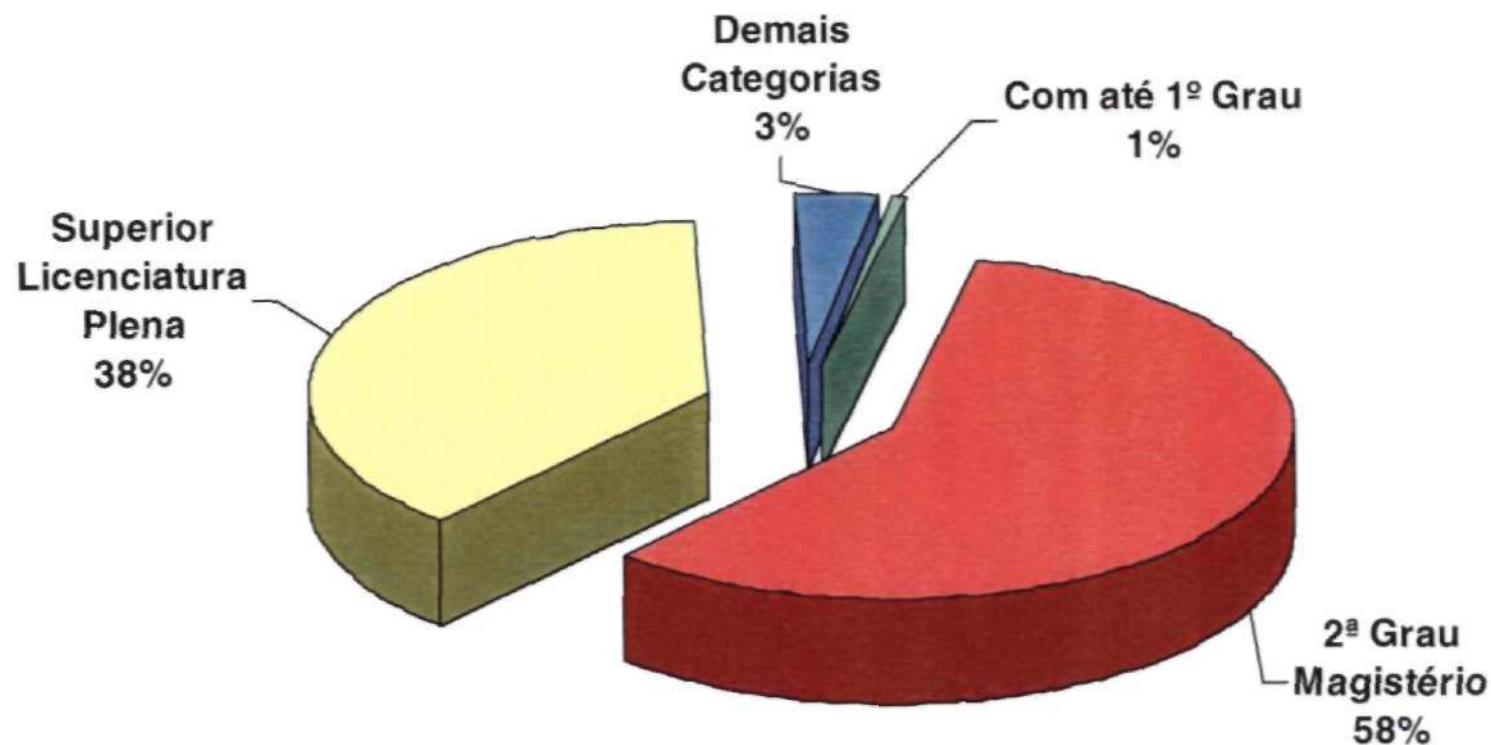
Rede Pública Total - Região Sul

Distribuição % por Categoria Funcional de Número de Professores de Ensino Fundamental que Atuam de 1ª a 4ª e de 5ª a 8ª série dezembro de 1997



Rede Pública Total - Região Sudeste

Distribuição % por Categoria Funcional de Número de Professores de Ensino Fundamental que Atuam de 1- a 4- e de 5- a 8- série dezembro de 1997

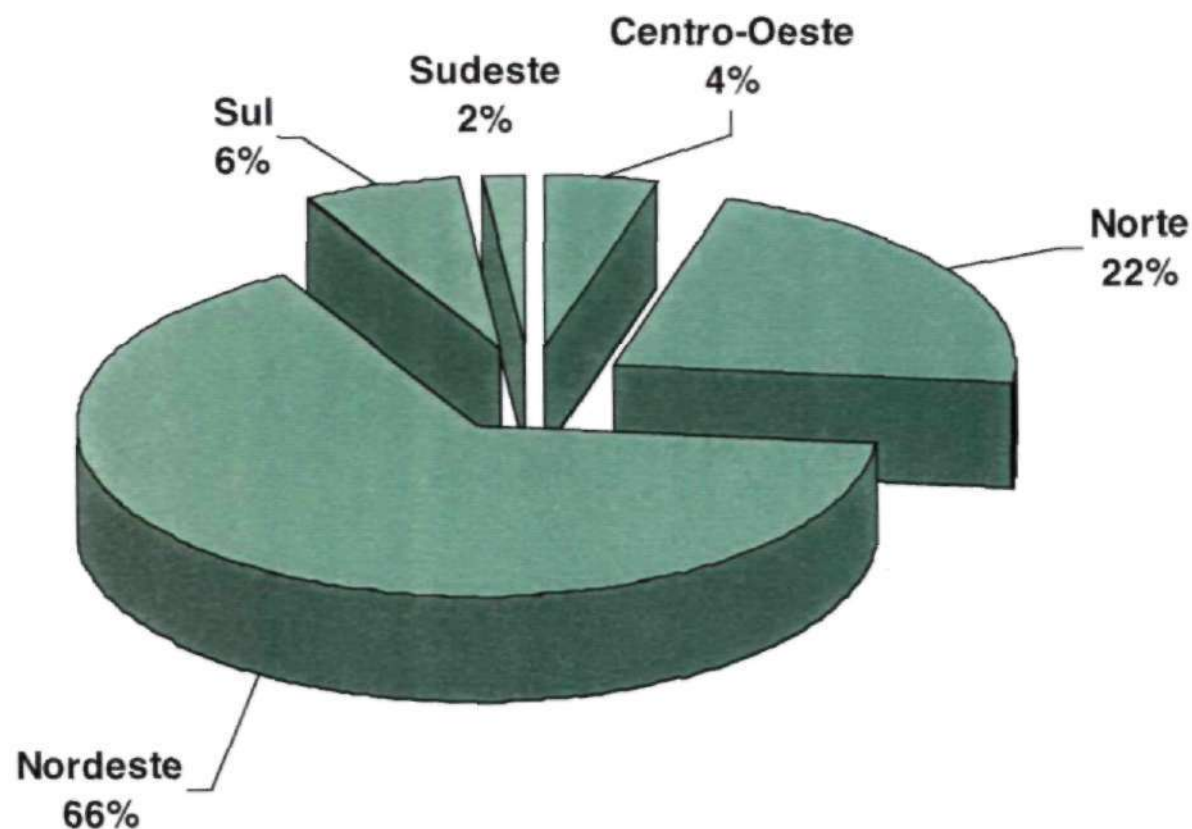


Obs: Exclusive Dados da Rede Pública Estadual do Espírito Santo



Rede Pública Total

Distribuição % por Região de Número de Professores de Ensino Fundamental Com até 1º Grau e que Atuam Somente de 1ª a 4ª série - dezembro de 1997

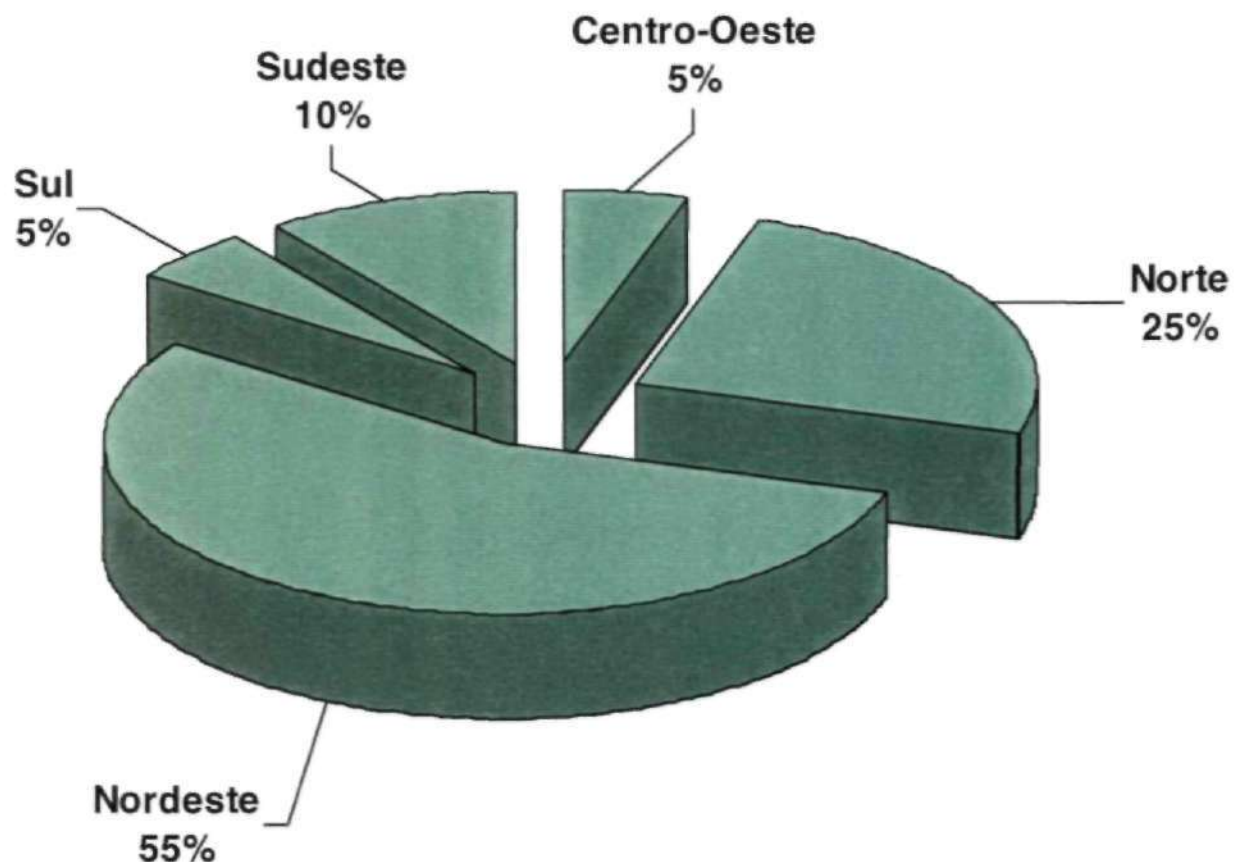


Obs: Exclusive Dados da Rede Pública Estadual do Espírito Santo



Rede Pública Total

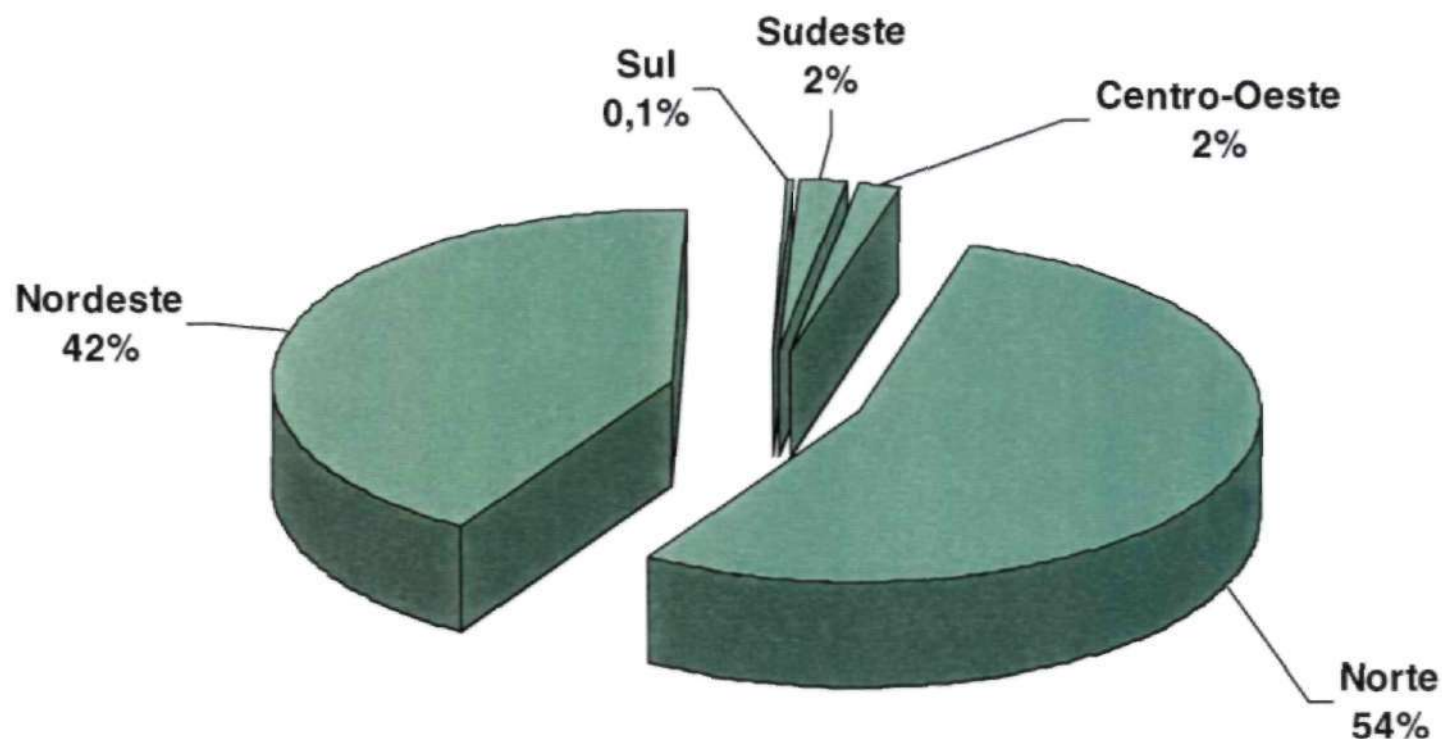
Distribuição % por Região de Número de Professores de Ensino Fundamental Com até 1º Grau e que Atuam Somente de 5ª a 8ª série - dezembro de 1997



Obs: Exclusive Dados da Rede Pública Estadual do Espírito Santo



Rede Pública Total
Distribuição % por Região de Número de Professores de
Ensino Fundamental Com até 1º Grau e que
Atuam de 1ª a 4ª e de 5ª a 8ª série - dezembro de 1997

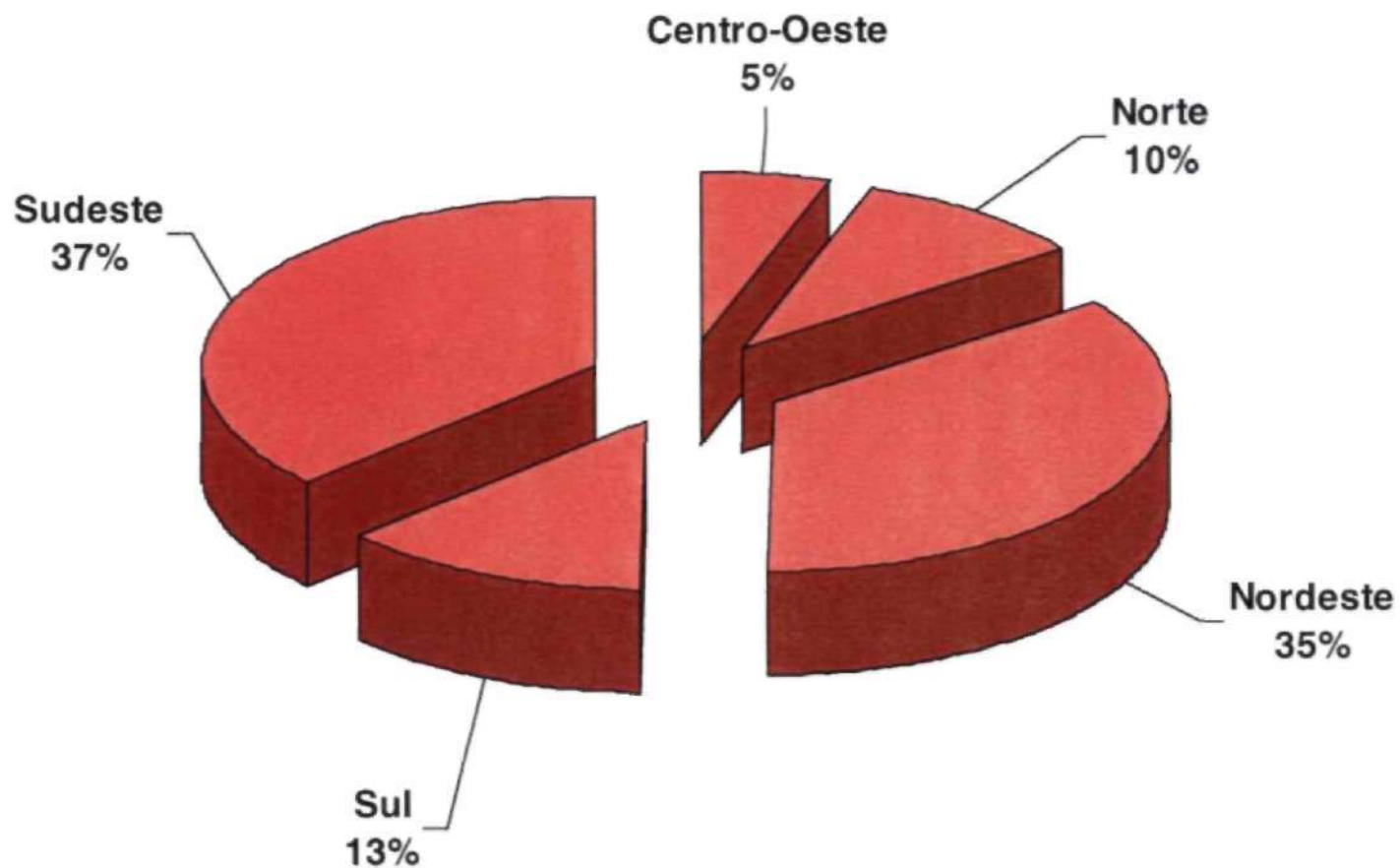


Obs: Exclusive Dados da Rede Pública Estadual do Espírito Santo



Rede Publica Total

Distribuição % por Região de Número de Professores de Ensino Fundamental Com 2º Grau Magistério e que Atuam Somente de 1ª a 4ª série - dezembro de 1997

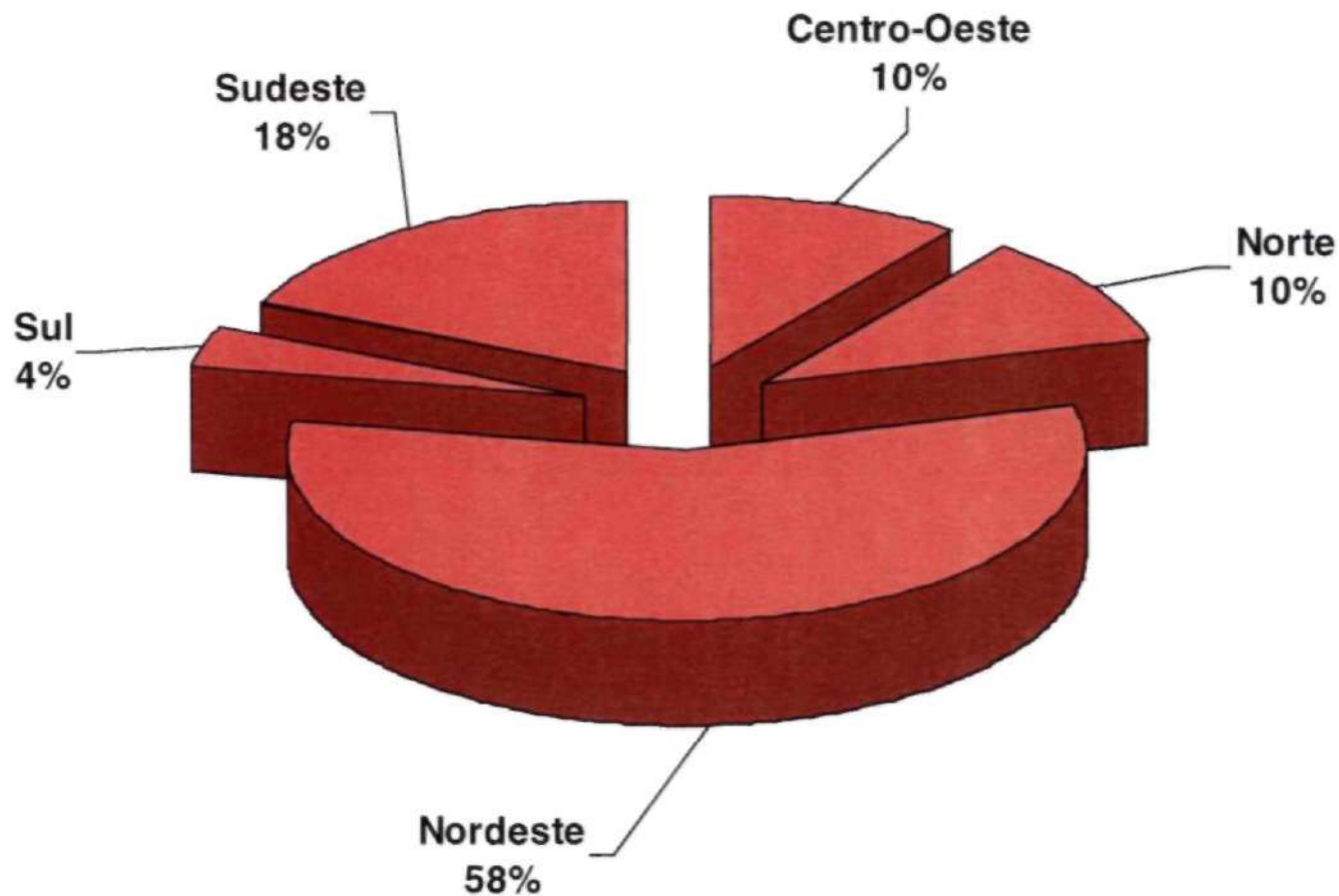


Obs: Exclusive Dados da Rede Pública Estadual do Espírito Santo



Rede Publica Total

Distribuição % por Região de Número de Professores de Ensino Fundamental Com 2º Grau Magistério e que Atuam Somente de 5- a 8- série - dezembro de 1997

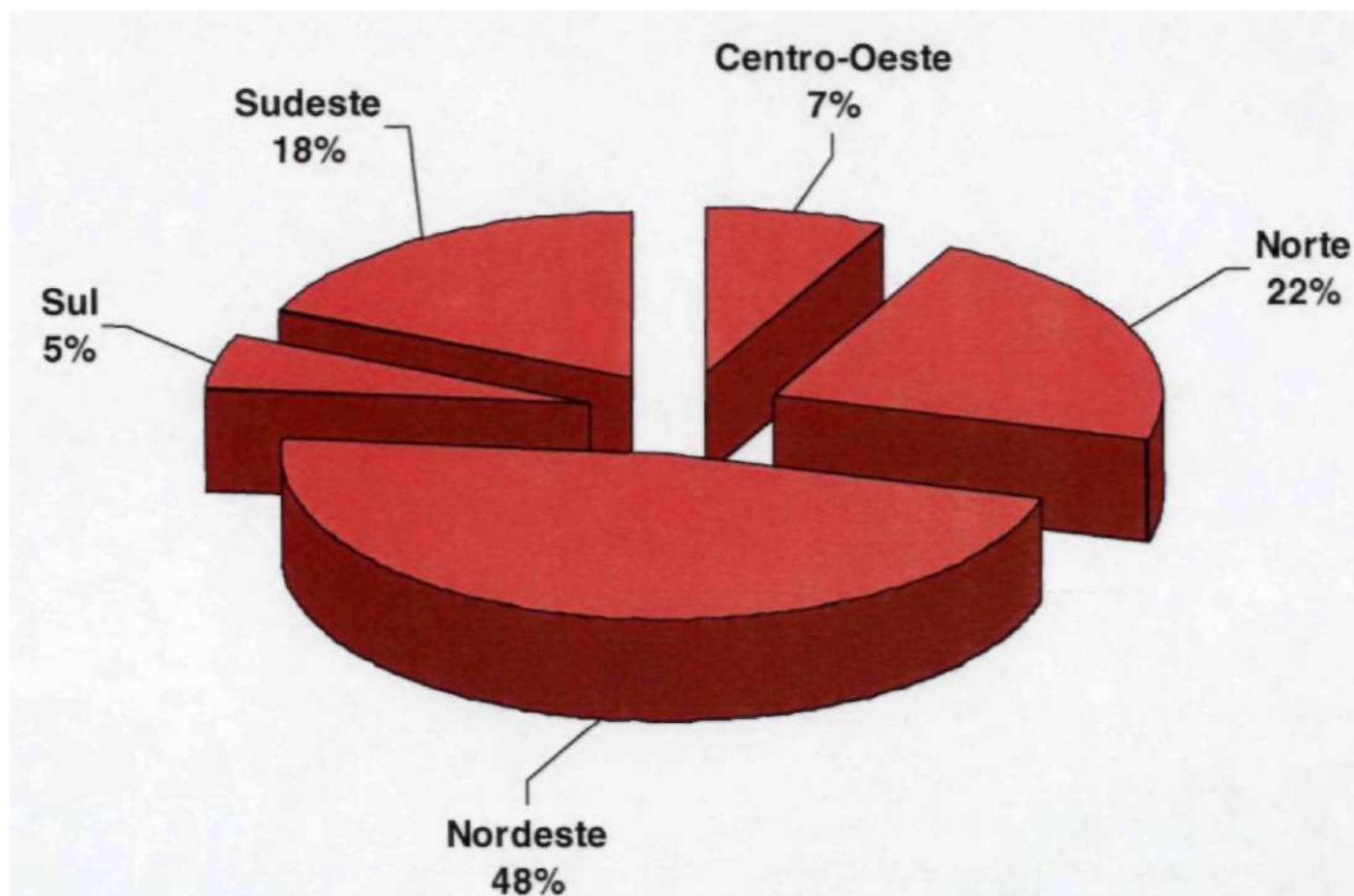


Obs: Exclusive Dados da Rede Pública Estadual do Espírito Santo



Rede Publica Total

Distribuição % por Região de Número de Professores de Ensino Fundamental Com 2º Grau Magistério e que Atuam de 1ª a 4ª e de 5ª a 8ª série - dezembro de 1997

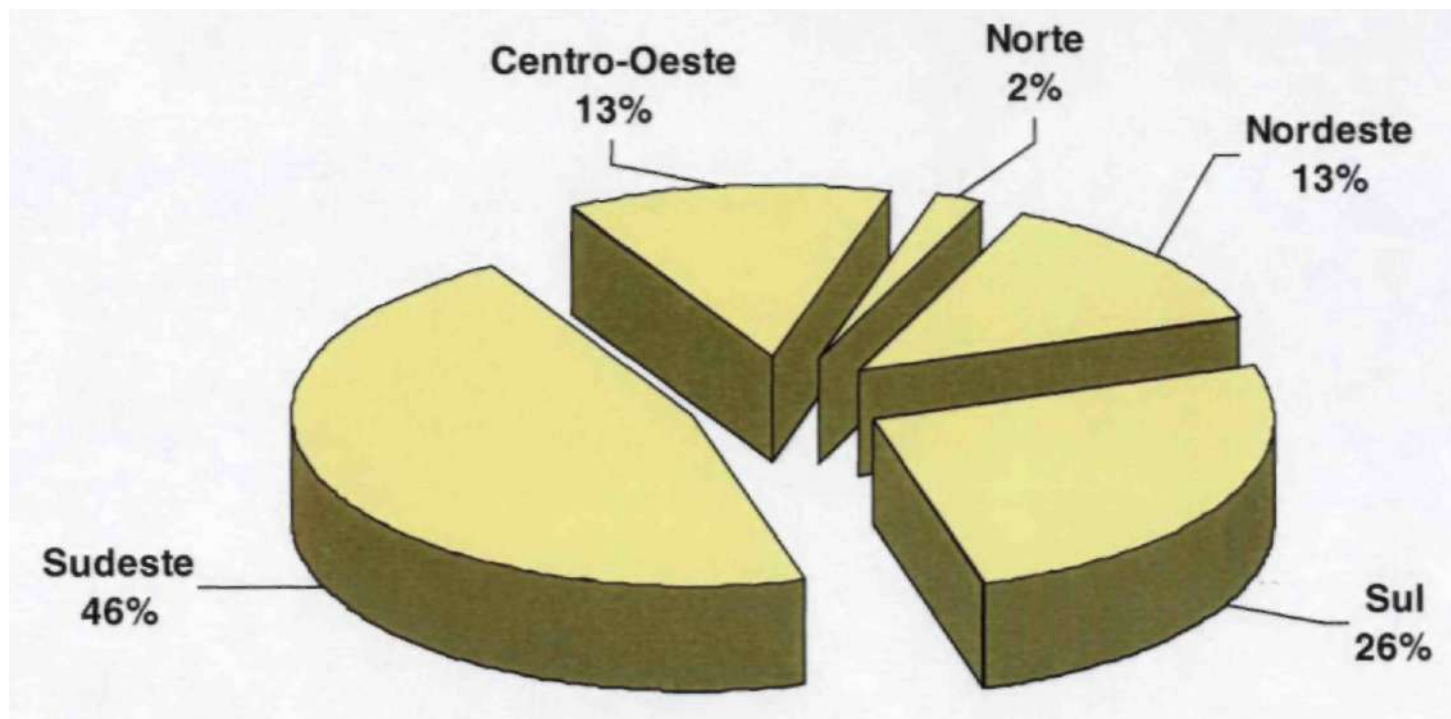


Obs: Exclusive Dados da Rede Pública Estadual do Espírito Santo



Rede Publica Total

Distribuição % por Região de Número de Professores de Ensino Fundamental Com Superior Licenciatura Plena e que Atuam Somente de 1^a a 4^a série - dezembro de 1997

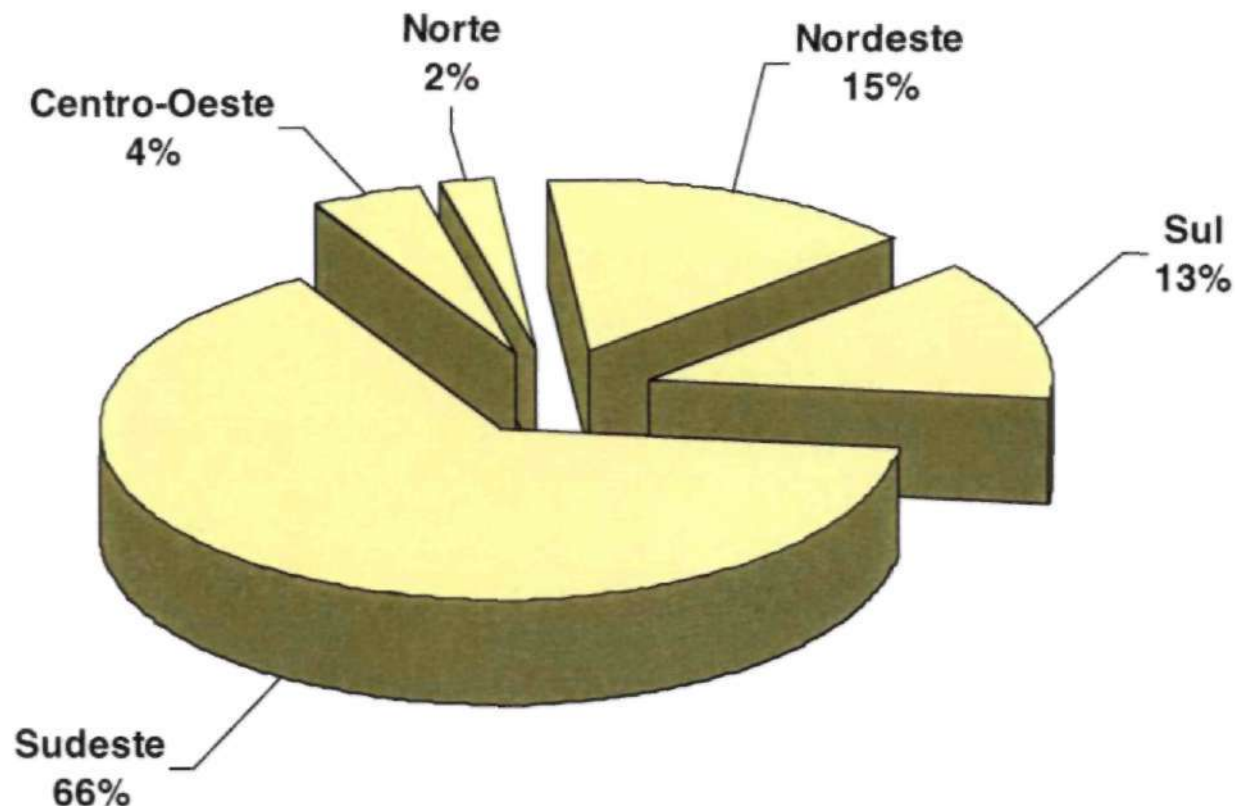


Obs: Exclusive Dados da Rede Pública Estadual do Espírito Santo



Rede Publica Total

Distribuição % por Região de Número de Professores de Ensino Fundamental Com Superior Licenciatura Plena e que Atuam Somente de 5ª a 8ª série - dezembro de 1997

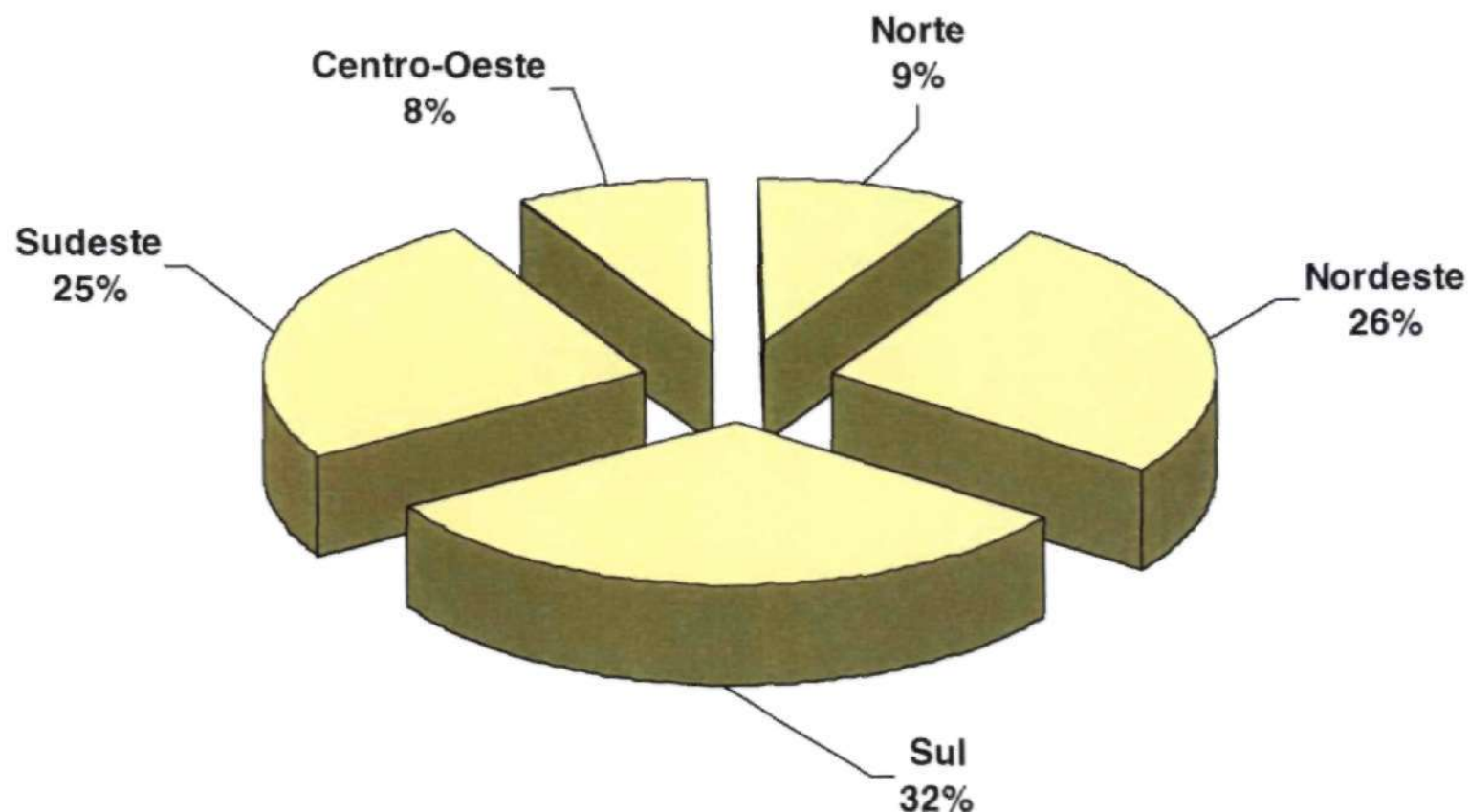


Obs: Exclusive Dados da Rede Pública Estadual do Espírito Santo



Rede Pública Total

Distribuição % por Região de Número de Professores de Ensino Fundamental Com Superior Licenciatura Plena e que Atuam de 1^a a 4^a e de 5^a a 8^a série - dezembro de 1997

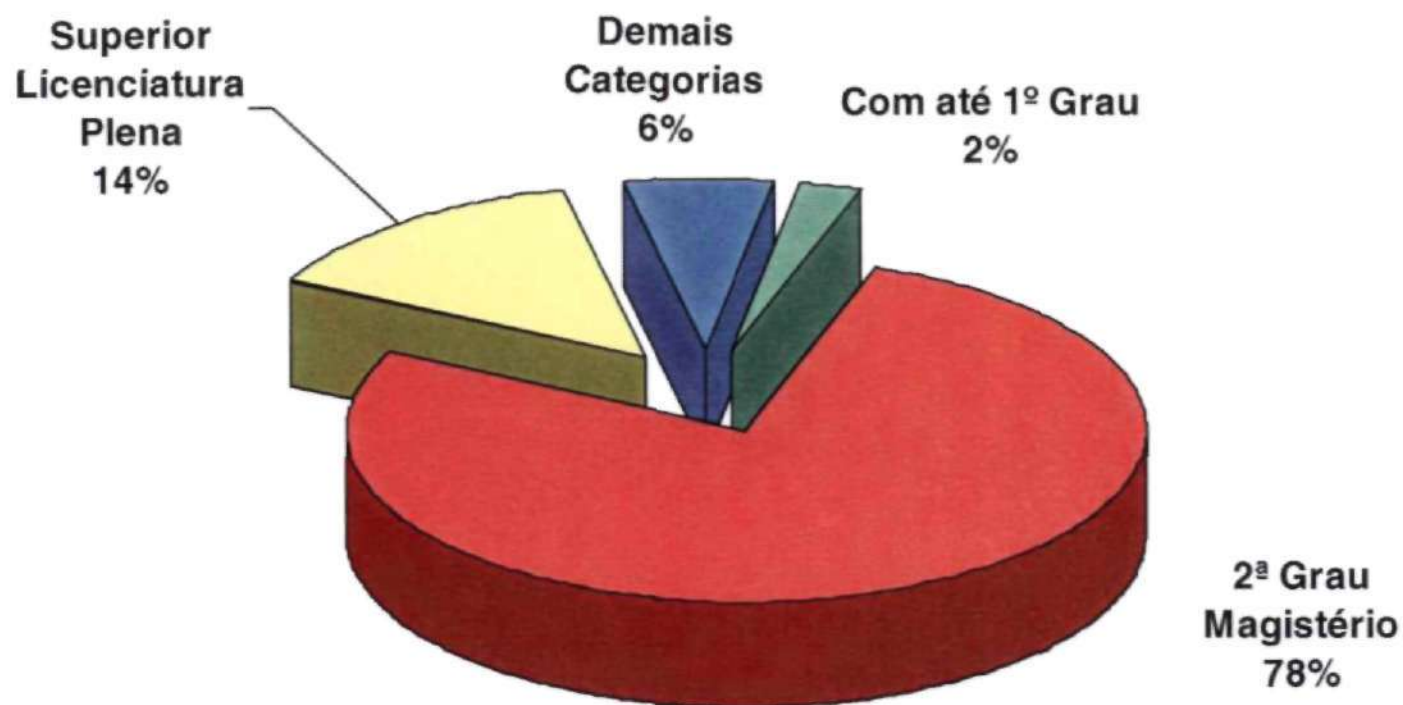


Obs: Exclusive Dados da Rede Pública Estadual do Espírito Santo



Rede Pública Estadual - Brasil

Distribuição % por Categoria Funcional de Número de Professores de Ensino Fundamental que Atuam Somente de 1 - a 4- série dezembro de 1997

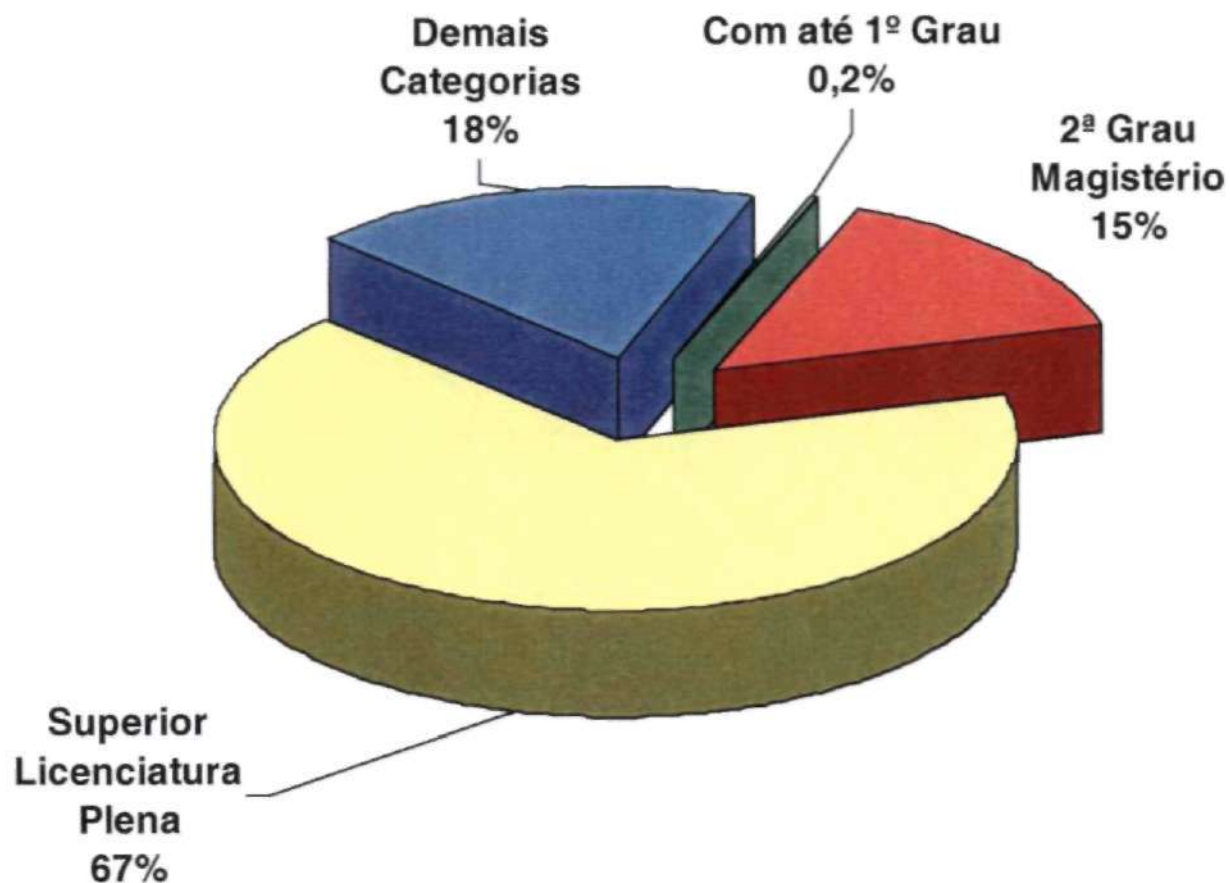


Obs: Exclusive Dados da Rede Pública Estadual do Espírito Santo



Rede Pública Estadual - Brasil

Distribuição % por Categoria Funcional de Número de Professores de Ensino Fundamental que Atuam Somente de 5^a a 8- série dezembro de 1997

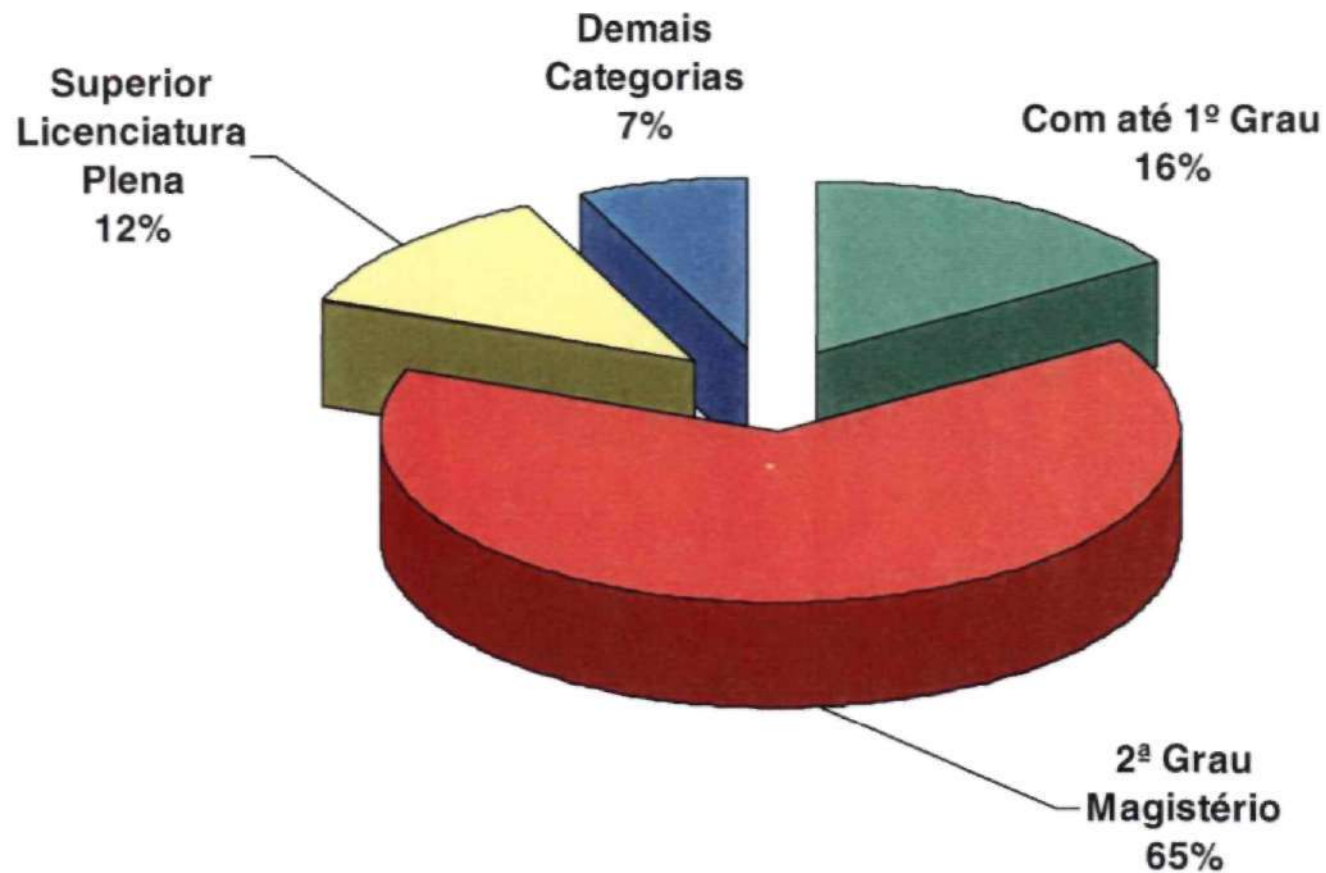


Obs: Exclusive Dados da Rede Pública Estadual do Espírito Santo



Rede Pública Municipal - Brasil

Distribuição % por Categoria Funcional de Número de Professores de Ensino Fundamental que Atuam Somente de 1ª a 4- série dezembro de 1997

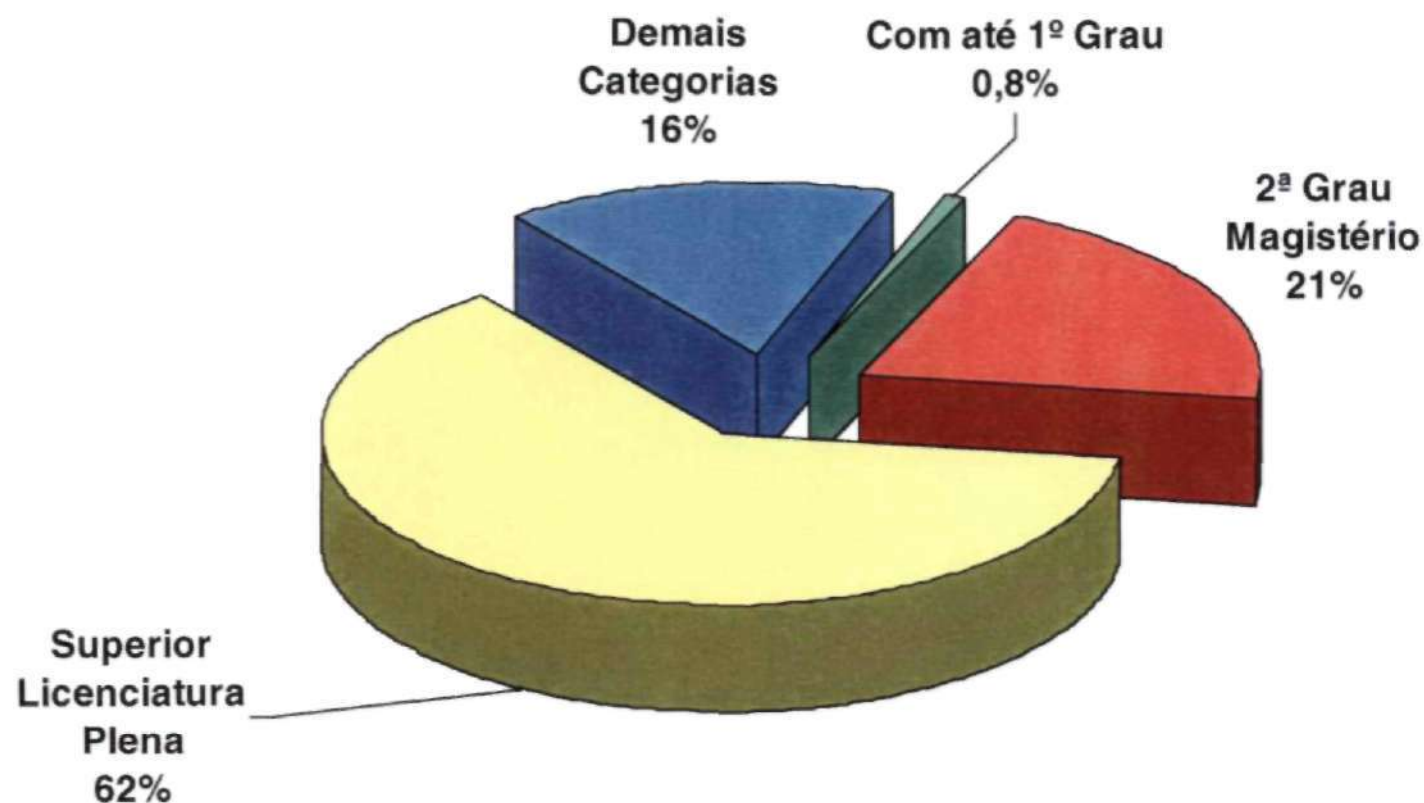


Obs: Exclusive Dados da Rede Pública Estadual do Espírito Santo



Rede Pública Municipal - Brasil

Distribuição % por Categoria Funcional de Número de Professores de Ensino Fundamental que Atuam Somente de 5- a 8- série dezembro de 1997



Obs: Exclusive Dados da Rede Pública Estadual do Espírito Santo

Rede Publica Total - Brasil
Estimativa da Distribuição do Número de Professores do Ensino
Fundamental por Categoria Funcional e por Níveis de Ensino
Dezembro de 1997

Categoria Funcional	Total por Categoria	Somente de 1ª a 4ª Série	Somente de 5ª a 8ª Série	Ambos Níveis: 1ª a 4ª Série e 5ª a 8ª Série
Com até o 1º Grau	83.283	80.123	1.933	1.227
2o. Grau Magistério Completo	632.792	529.621	88.954	14.217
Superior com Licenciatura Plena	452.466	99.345	346.415	6.707
Demais Categorias	148.060	50.386	93.483	4.191
Total de Professores	1.316.600	759.475	530.784	26.342

Obs.: Exclusive dados da Rede Estadual do Espírito Santo



Rede Pública Total - Brasil
Estimativa da Distribuição % do Número de Professores do Ensino
Fundamental por Categoria Funcional e por Níveis de Ensino
Dezembro de 1997

Categoria Funcional	Total por Categoria	Somente de 1ª a 4ª Série	Somente de 5ª a 8ª Série	Ambos Níveis: 1ª a 4ª Série e 5ª a 8ª Série
Com até o 1º Grau	6,3%	10,5%	0,4%	4,7%
2o. Grau Magistério Completo	48,1%	69,7%	16,8%	54,0%
Superior com Licenciatura Plena	34,4%	13,1%	65,3%	25,5%
Demais Categorias	11,2%	6,6%	17,6%	15,9%
Total de Professores	100,0%	100,0%	100,0%	100,0%

Obs.: Exclusive dados da Rede Estadual do Espírito Santo



Rede Publica Total - Brasil
Estimativa da Distribuição % do Número de Professores do Ensino
Fundamental por Níveis de Ensino e por Categoria Funcional
Dezembro de 1997

Categoria Funcional	Total por Categoria	Somente de 1^a a 4^a Série	Somente de 5^a a 8^a Série	Ambos Níveis: 1^a a 4^a Série e 5^a a 8^a Série
Com até o 1º Grau	100,0%	96,2%	2,3%	1,5%
2o. Grau Magistério Completo	100,0%	83,7%	14,1%	2,2%
Superior com Licenciatura Plena	100,0%	22,0%	76,6%	1,5%
Demais Categorias	100,0%	34,0%	63,1%	2,8%
Total de Professores	100,0%	57,7%	40,3%	2,0%

Obs.: Exclusive dados da Rede Estadual do Espírito Santo

Rede Publica Total - Região Centro-Oeste
Estimativa da Distribuição do Número de Professores do Ensino
Fundamental por Categoria Funcional e por Níveis de Ensino
Dezembro de 1997

Categoria Funcional	Total por Categoria	Somente de 1ª a 4ª Série	Somente de 5ª a 8ª Série	Ambos Níveis: 1ª a 4ª Série e 5ª a 8ª Série
Com até o 1ºGrau	3.698	3.579	97	21
2o. Grau Magistério Completo	38.759	28.548	9.164	1.047
Superior com Licenciatura Plena	28.468	12.840	15.082	546
Demais Categorias	19.287	4.203	14.818	266
Total de Professores	90.212	49.170	39.161	1.881

Obs.: Excluídos dados da Rede Estadual do Espírito Santo



Rede Publica Total - Região Centro-Oeste
Estimativa da Distribuição % do Número de Professores do Ensino
Fundamental por Categoria Funcional e por Níveis de Ensino
Dezembro de 1997

Categoria Funcional	Total por Categoria	Somente de 1ª a 4ª Série	Somente de 5ª a 8ª Série	Ambos Níveis: 1ª a 4ª Série e 5ª a 8ª Série
Com até o 1º Grau	4,1%	7,3%	0,2%	1,1%
2o. Grau Magistério Completo	43,0%	58,1%	23,4%	55,7%
Superior com Licenciatura Plena	31,6%	26,1%	38,5%	29,0%
Demais Categorias	21,4%	8,5%	37,8%	14,2%
Total de Professores	100,0%	100,0%	100,0%	100,0%



Rede Publica Total - Região Centro-Oeste
Estimativa da Distribuição % do Número de Professores do Ensino
Fundamental por Níveis de Ensino e por Categoria Funcional
Dezembro de 1997

Categoria Funcional	Total por Categoria	Somente de 1ª a 4ª Série	Somente de 5ª a 8ª Série	Ambos Níveis: 1ª a 4ª Série e 5ª a 8ª Série
Com até o 1º Grau	100,0%	96,8%	2,6%	0,6%
2o. Grau Magistério Completo	100,0%	73,7%	23,6%	2,7%
Superior com Licenciatura Plena	100,0%	45,1%	53,0%	1,9%
Demais Categorias	100,0%	21,8%	76,8%	1,4%
Total de Professores	100,0%	54,5%	43,4%	2,1%



Rede Publica Total - Região Norte
 Estimativa da Distribuição do Número de Professores do Ensino
 Fundamental por Categoria Funcional e por Níveis de Ensino
 Dezembro de 1997

Categoria Funcional	Total por Categoria	Somente de 1ª a 4ª Série	Somente de 5ª a 8ª Série	Ambos Níveis: 1ª a 4ª Série e 5ª a 8ª Série
Com até o 1ª Grau	18.908	17.767	475	667
2o. Grau Magistério Completo	63.392	50.974	9.262	3.157
Superior com Licenciatura Plena	11.089	2.175	8.316	599
Demais Categorias	12.172	6.354	4.499	1.319
Total de Professores	105.562	77.270	22.551	5.741



Rede Publica Total - Região Norte
Estimativa da Distribuição % do Número de Professores do Ensino
Fundamental por Categoria Funcional e por Níveis de Ensino
Dezembro de 1997

Categoria Funcional	Total por Categoria	Somente de 1ª a 4ª Série	Somente de 5ª a 8ª - Série	Ambos Níveis: 1ª a 4ª Série e 5ª a 8ª Série
Com até o 1º Grau	17,9%	23,0%	2,1%	11,6%
2o. Grau Magistério Completo	60,1%	66,0%	41,1%	55,0%
Superior com Licenciatura Plena	10,5%	2,8%	36,9%	10,4%
Demais Categorias	11,5%	8,2%	19,9%	23,0%
Total de Professores	100,0%	100,0%	100,0%	100,0%



Rede Publica Total - Região Norte
 Estimativa da Distribuição % do Número de Professores do Ensino
 Fundamental por Níveis de Ensino e por Categoria Funcional
 Dezembro de 1997

Categoria Funcional	Total por Categoria	Somente de 1ª a 4ª Série	Somente de 5ª a 8ª Série	Ambos Níveis: 1ª a 4ª Série e 5ª a 8ª Série
Com até o 1º Grau	100,0%	94,0%	2,5%	3,5%
2o. Grau Magistério Completo	100,0%	80,4%	14,6%	5,0%
Superior com Licenciatura Plena	100,0%	19,6%	75,0%	5,4%
Demais Categorias	100,0%	52,2%	37,0%	10,8%
Total de Professores	100,0%	73,2%	21,4%	5,4%



Rede Publica Total - Região Nordeste
Estimativa da Distribuição do Número de Professores do Ensino
Fundamental por Categoria Funcional e por Níveis de Ensino
Dezembro de 1997

Categoria Funcional	Total por Categoria	Somente de 1ª a 4ª Série	Somente de 5ª a 8ª Série	Ambos Níveis: 1ª a 4ª Série e 5ª a 8ª Série
Com até o 1º Grau	53.981	52.405	1.063	512
2o. Grau Magistério Completo	243.896	186.407	50.816	6.672
Superior com Licenciatura Plena	67.877	13.176	52.938	1.763
Demais Categorias	34.194	14.353	18.359	1.482
Total de Professores	399.948	266.342	123.176	10.430



Rede Publica Total - Região Nordeste
Estimativa da Distribuição % do Número de Professores do Ensino
Fundamental por Categoria Funcional e por Níveis de Ensino
Dezembro de 1997

Categoria Funcional	Total por Categoria	Somente de 1ª a 4ª Série	Somente de 5ª a 8ª Série	Ambos Níveis: 1ª a 4ª Série e 5ª a 8ª Série
Com até o 1º Grau	13,5%	19,7%	0,9%	4,9%
2o. Grau Magistério Completo	61,0%	70,0%	41,3%	64,0%
Superior com Licenciatura Plena	17,0%	4,9%	43,0%	16,9%
Demais Categorias	8,5%	5,4%	14,9%	14,2%
Total de Professores	100,0%	100,0%	100,0%	100,0%



Rede Pública Total - Região Nordeste
 Estimativa da Distribuição % do Número de Professores do Ensino
 Fundamental por Níveis de Ensino e por Categoria Funcional
 Dezembro de 1997

Categoria Funcional	Total por Categoria	Somente de 1ª a 4ª Série	Somente de 5ª a 8ª Série	Ambos Níveis: 1ª a 4ª Série e 5ª a 8ª Série
Com até o 1º Grau	100,0%	97,1%	2,0%	0,9%
2o. Grau Magistério Completo	100,0%	76,4%	20,8%	2,7%
Superior com Licenciatura Plena	100,0%	19,4%	78,0%	2,6%
Demais Categorias	100,0%	42,0%	53,7%	4,3%
Total de Professores	100,0%	66,6%	30,8%	2,6%



Rede Publica Total - Região Sul
Estimativa da Distribuição do Número de Professores do Ensino
Fundamental por Categoria Funcional e por Níveis de Ensino
Dezembro de 1997

Categoria Funcional	Total por Categoria	Somente de 1ª a 4ª Série	Somente de 5ª a 8ª Série	Ambos Níveis: 1ª a 4ª Série e 5ª a 8ª Série
Com até o 1º Grau	5.055	4.957	97	1
2o. Grau Magistério Completo	71.541	67.419	3.408	714
Superior com Licenciatura Plena	73.824	25.479	46.246	2.098
Demais Categorias	55.398	19.009	35.416	972
Total de Professores	205.817	116.863	85.167	3.786



Rede Publica Total - Região Sul
Estimativa da Distribuição % do Número de Professores do Ensino
Fundamental por Categoria Funcional e por Níveis de Ensino
Dezembro de 1997

Categoria Funcional	Total por Categoria	Somente de 1ª a 4ª Série	Somente de 5ª a 8ª Série	Ambos Níveis: 1ª a 4ª Série e 5ª a 8ª Série
Com até o 1º Grau	2,5%	4,2%	0,1%	0,0%
2o. Grau Magistério Completo	34,8%	57,7%	4,0%	18,9%
Superior com Licenciatura Plena	35,9%	21,8%	54,3%	55,4%
Demais Categorias	26,9%	16,3%	41,6%	25,7%
Total de Professores	100,0%	100,0%	100,0%	100,0%



Rede Publica Total - Região Sul
Estimativa da Distribuição % do Número de Professores do Ensino
Fundamental por Níveis de Ensino e por Categoria Funcional
Dezembro de 1997

Categoria Funcional	Total por Categoria	Somente de 1ª a 4ª Série	Somente de 5ª a 8ª Série	Ambos Níveis: 1ª a 4ª Série e 5ª a 8ª Série
Com até o 1º Grau	100,0%	98,1%	1,9%	0,0%
2o. Grau Magistério Completo	100,0%	94,2%	4,8%	1,0%
Superior com Licenciatura Plena	100,0%	34,5%	62,6%	2,8%
Demais Categorias	100,0%	34,3%	63,9%	1,8%
Total de Professores	100,0%	56,8%	41,4%	1,8%



Rede Publica Total - Região Sudeste
 Estimativa da Distribuição do Número de Professores do Ensino
 Fundamental por Categoria Funcional e por Níveis de Ensino
 Dezembro de 1997

Categoria Funcional	Total por Categoria	Somente de 1ª a 4ª Série	Somente de 5ª a 8ª Série	Ambos Níveis: 1ª a 4ª Série e 5ª a 8ª Série
Com até o 1º Grau	1.642	1.416	201	25
2o. Grau Magistério Completo	215.204	196.273	16.304	2.626
Superior com Licenciatura Plena	271.207	45.674	223.833	1.700
Demais Categorias	27.009	6.466	20.391	152
Total de Professores	515.062	249.829	260.729	4.503

Obs.: Exclusive dados da Rede Estadual do Espírito Santo



Rede Publica Total - Região Sudeste
Estimativa da Distribuição % do Número de Professores do Ensino
Fundamental por Categoria Funcional e por Níveis de Ensino
Dezembro de 1997

Categoria Funcional	Total por Categoria	Somente de 1ª a 4ª Série	Somente de 5ª a 8ª Série	Ambos Níveis: 1ª a 4ª Série e 5ª a 8ª Série
Com até o 1º Grau	0,3%	0,6%	0,1%	0,6%
2o. Grau Magistério Completo	41,8%	78,6%	6,3%	58,3%
Superior com Licenciatura Plena	52,7%	18,3%	85,8%	37,8%
Demais Categorias	5,2%	2,6%	7,8%	3,4%
Total de Professores	100,0%	100,0%	100,0%	100,0%

Obs.: Excluídos dados da Rede Estadual do Espírito Santo



Rede Publica Total - Região Sudeste
 Estimativa da Distribuição % do Número de Professores do Ensino
 Fundamental por Níveis de Ensino e por Categoria Funcional
 Dezembro de 1997

Categoria Funcional	Total por Categoria	Somente de 1ª a 4ª Série	Somente de 5ª a 8ª Série	Ambos Níveis: 1ª a 4ª Série e 5ª a 8ª Série
Com até o 1º Grau	100,0%	86,2%	12,2%	1,5%
2o. Grau Magistério Completo	100,0%	91,2%	7,6%	1,2%
Superior com Licenciatura Plena	100,0%	16,8%	82,5%	0,6%
Demais Categorias	100,0%	23,9%	75,5%	0,6%
Total de Professores	100,0%	48,5%	50,6%	0,9%

Obs.: Excluídos dados da Rede Estadual do Espírito Santo



Rede Publica Total - Brasil e Regiões
Estimativa da Distribuição do Número de Professores do Ensino
Fundamental por Região e por Níveis de Ensino - Dezembro de 1997
Categoria Funcional: Com até o 1º Grau

Regiões	Total por Categoria	Somente de 1ª a 4ª Série	Somente de 5ª a 8ª Série	Ambos Níveis: 1ª a 4ª Série e 5ª a 8ª Série
Centro-Oeste	3.698	3.579	97	21
Norte	18.908	17.767	475	667
Nordeste	53.981	52.405	1.063	512
Sul	5.055	4.957	97	1
Sudeste	1.642	1.416	201	25
Brasil	83.283	80.123	1.933	1.227

Obs.: Excluído dados da Rede Estadual do Espírito Santo



Rede Pública Total - Brasil e Regiões
Estimativa da Distribuição % do Número de Professores do Ensino
Fundamental por Região e por Níveis de Ensino - Dezembro de 1997
Categoria Funcional: Com até o 1º Grau

Regiões	Total por Categoria	Somente de 1ª a 4ª Série	Somente de 5ª a 8ª Série	Ambos Níveis: 1ª a 4ª Série e 5ª a 8ª Série
Centro-Oeste	4,4%	4,5%	5,0%	1,7%
Norte	22,7%	22,2%	24,6%	54,4%
Nordeste	64,8%	65,4%	55,0%	41,8%
Sul	6,1%	6,2%	5,0%	0,1%
Sudeste	2,0%	1,8%	10,4%	2,0%
Brasil	100,0%	100,0%	100,0%	100,0%

Obs.: Excluído dados da Rede Estadual do Espírito Santo



Rede Publica Total - Brasil e Regiões
Estimativa da Distribuição % do Número de Professores do Ensino
Fundamental por Níveis de Ensino e por Região - Dezembro de 1997
Categoria Funcional: Com até o 1^o Grau

Regiões	Total por Categoria	Somente de 1 ^a a 4 ^a Série	Somente de 5 ^a a 8 ^a Série	Ambos Níveis: 1 ^a a 4 ^a Série e 5 ^a a 8 ^a Série
Centro-Oeste	100,0%	96,8%	2,6%	0,6%
Norte	100,0%	94,0%	2,5%	3,5%
Nordeste	100,0%	97,1%	2,0%	0,9%
Sul	100,0%	98,1%	1,9%	0,0%
Sudeste	100,0%	86,2%	12,2%	1,5%
Brasil	100,0%	96,2%	2,3%	1,5%

Obs.: Excluído dados da Rede Estadual do Espírito Santo



Rede Publica Total - Brasil e Regiões
Estimativa da Distribuição do Número de Professores do Ensino
Fundamental por Região e por Níveis de Ensino - Dezembro de 1997
Categoria Funcional: 2^o Grau com Magistério Completo

Regiões	Total por Categoria	Somente de 1 ^o a 4 ^o Série	Somente de 5 ^o a 8 ^o Série	Ambos Níveis: 1 ^a a 4 ^a Série e 5 ^a a 8 ^a Série
Centro-Oeste	38.759	28.548	9.164	1.047
Norte	63.392	50.974	9.262	3.157
Nordeste	243.896	186.407	50.816	6.672
Sul	71.541	67.419	3.408	714
Sudeste	215.204	196.273	16.304	2.626
Brasil	632.792	529.621	88.954	14.217

Obs.: Excluídos dados da Rede Estadual do Espírito Santo



Rede Pública Total - Brasil e Regiões
Estimativa da Distribuição % do Número de Professores do Ensino
Fundamental por Região e por Níveis de Ensino - Dezembro de 1997
Categoria Funcional: 2º Grau com Magistério Completo

Regiões	Total por Categoria	Somente de 1ª a 4ª Série	Somente de 5ª a 8ª Série	Ambos Níveis: 1ª a 4ª Série e 5ª a 8ª Série
Centro-Oeste	6,1%	5,4%	10,3%	7,4%
Norte	10,0%	9,6%	10,4%	22,2%
Nordeste	38,5%	35,2%	57,1%	46,9%
Sul	11,3%	12,7%	3,8%	5,0%
Sudeste	34,0%	37,1%	18,3%	18,5%
Brasil	100,0%	100,0%	100,0%	100,0%

Obs.: Excluídos dados da Rede Estadual do Espírito Santo

Rede Publica Total - Brasil e Regiões
Estimativa da Distribuição % do Número de Professores do Ensino
Fundamental por Níveis de Ensino e por Região - Dezembro de 1997
Categoria Funcional: 2º Grau com Magistério Completo

Regiões	Total por Categoria	Somente de 1ª a 4ª Série	Somente de 5ª a 8ª Série	Ambos Níveis: 1ª a 4ª Série e 5ª a 8ª Série
Centro-Oeste	100,0%	73,7%	23,6%	2,7%
Norte	100,0%	80,4%	14,6%	5,0%
Nordeste	100,0%	76,4%	20,8%	2,7%
Sul	100,0%	94,2%	4,8%	1,0%
Sudeste	100,0%	91,2%	7,6%	1,2%
Brasil	100,0%	83,7%	14,1%	2,2%

Obs.: Excluído dados da Rede Estadual do Espírito Santo



Rede Publica Total - Brasil e Regiões
Estimativa da Distribuição do Número de Professores do Ensino
Fundamental por Região e por Níveis de Ensino - Dezembro de 1997
Categoria Funcional: Superior com Licenciatura Plena

Regiões	Total por Categoria	Somente de 1ª a 4ª Série	Somente de 5ª a 8ª Série	Ambos Níveis: 1ª a 4ª Série e 5ª a 8ª Série
Centro-Oeste	28.468	12.840	15.082	546
Norte	11.089	2.175	8.316	599
Nordeste	67.877	13.176	52.938	1.763
Sul	73.824	25.479	46.246	2.098
Sudeste	271.207	45.674	223.833	1.700
Brasil	452.466	99.345	346.415	6.707

Obs.: Excluídos dados da Rede Estadual do Espírito Santo



Rede Publica Total - Brasil e Regiões
Estimativa da Distribuição % do Número de Professores do Ensino
Fundamental por Região e por Níveis de Ensino - Dezembro de 1997
Categoria Funcional: Superior com Licenciatura Plena

Regiões	Total por Categoria	Somente de 1 ^a a 4 ^a Série	Somente de 5 ^a a 8 ^a Série	Ambos Níveis: 1 ^a a 4 ^a Série e 5 ^a a 8 ^a Série
Centro-Oeste	6,3%	12,9%	4,4%	8,1%
Norte	2,5%	2,2%	2,4%	8,9%
Nordeste	15,0%	13,3%	15,3%	26,3%
Sul	16,3%	25,6%	13,4%	31,3%
Sudeste	59,9%	46,0%	64,6%	25,4%
Brasil	100,0%	100,0%	100,0%	100,0%

Obs.: Excluído dados da Rede Estadual do Espírito Santo



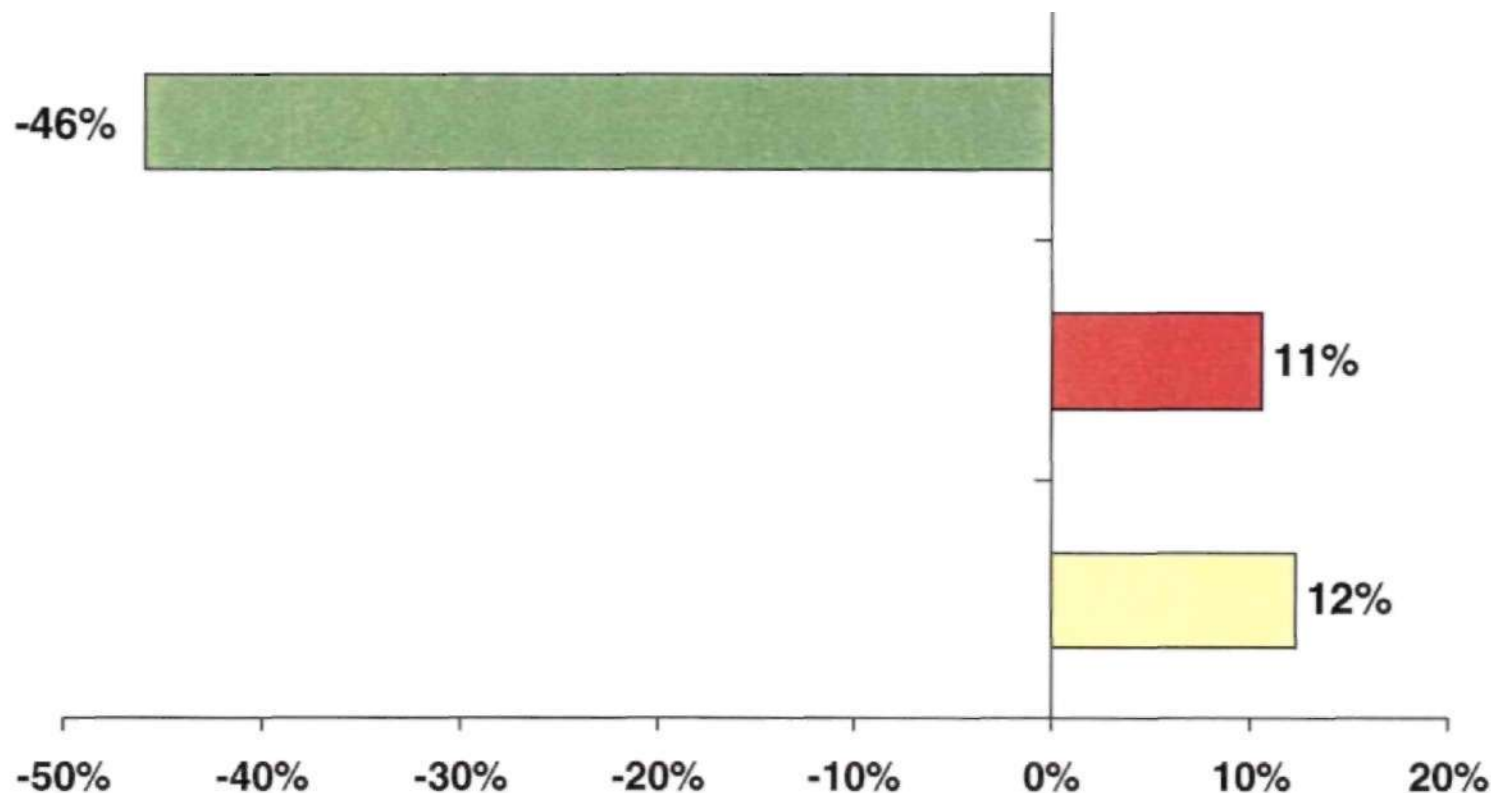
Rede Publica Total - Brasil e Regiões
Estimativa da Distribuição % do Número de Professores do Ensino
Fundamental por Níveis de Ensino e por Região - Dezembro de 1997
Categoria Funcional: Superior com Licenciatura Plena

Regiões	Total por Categoria	Somente de 1ª a 4ª Série	Somente de 5ª a 8ª - Série	Ambos Níveis: 1ª a 4ª Série e 5ª a 8ª Série
Centro-Oeste	100,0%	45,1%	53,0%	1,9%
Norte	100,0%	19,6%	75,0%	5,4%
Nordeste	100,0%	19,4%	78,0%	2,6%
Sul	100,0%	34,5%	62,6%	2,8%
Sudeste	100,0%	16,8%	82,5%	0,6%
Brasil	100,0%	22,0%	76,6%	1,5%

Obs.: Excluído dados da Rede Estadual do Espírito Santo

Rede Publica Total - Brasil

Estimativa de Variação % de Número de Professores de Ensino Fundamental por Categoria Funcional junho de 2000 sobre dezembro de 1997



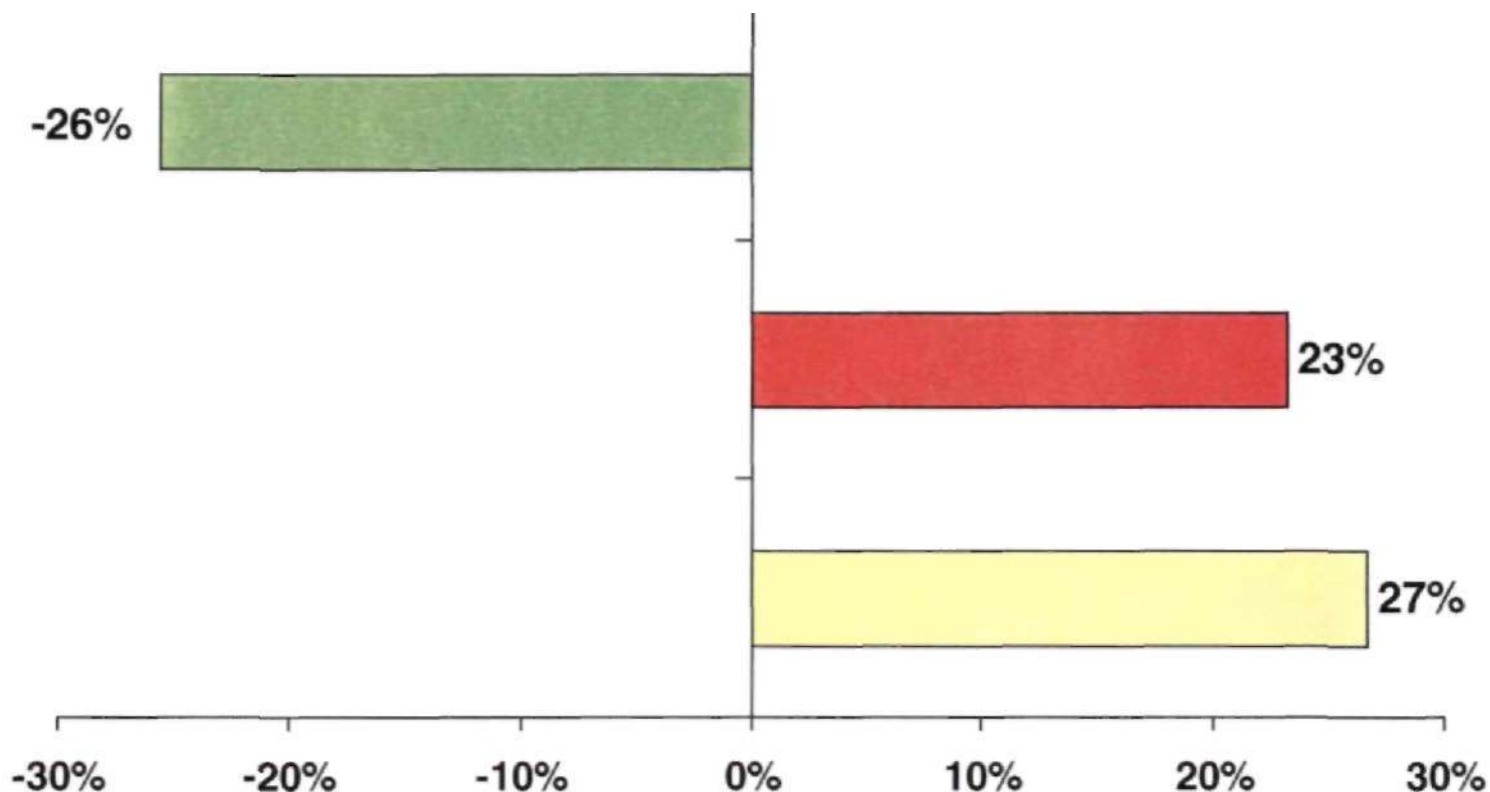
■ Superior Licenciatura Plena ■ 2ª Grau Magistério ■ Com até 1º Grau

Obs: Exclusive Dados da Rede Pública Estadual do Espírito Santo



Rede Pública Total - Região Centro-Oeste

Estimativa de Variação % de Número de Professores de Ensino Fundamental por Categoria Funcional junho de 2000 sobre dezembro de 1997



■ Superior Licenciatura Plena

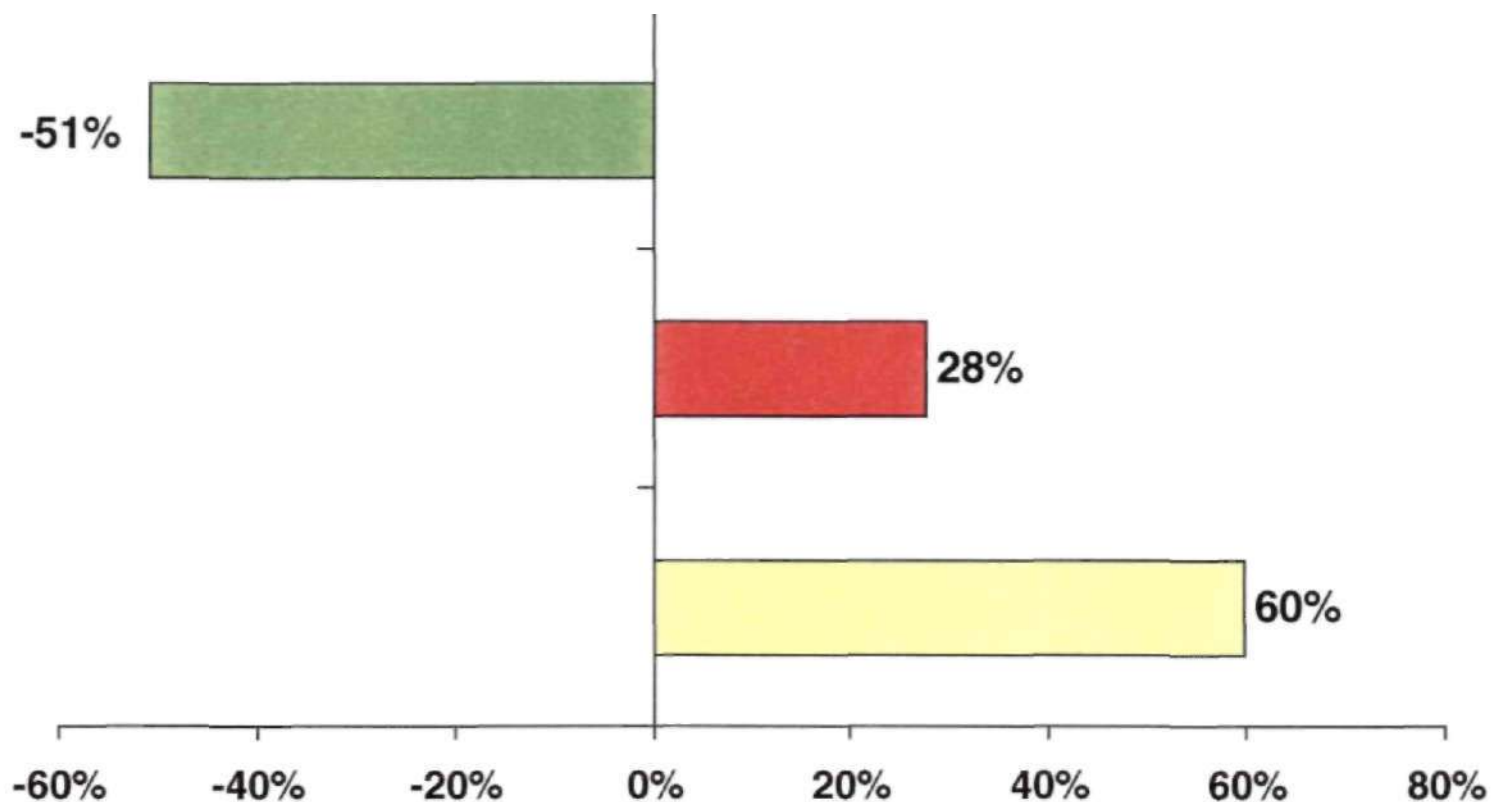
■ 2ª Grau Magistério

■ Com até 1º Grau



Rede Publica Total - Região Norte

Estimativa de Variação % de Número de Professores de Ensino Fundamental por Categoria Funcional junho de 2000 sobre dezembro de 1997

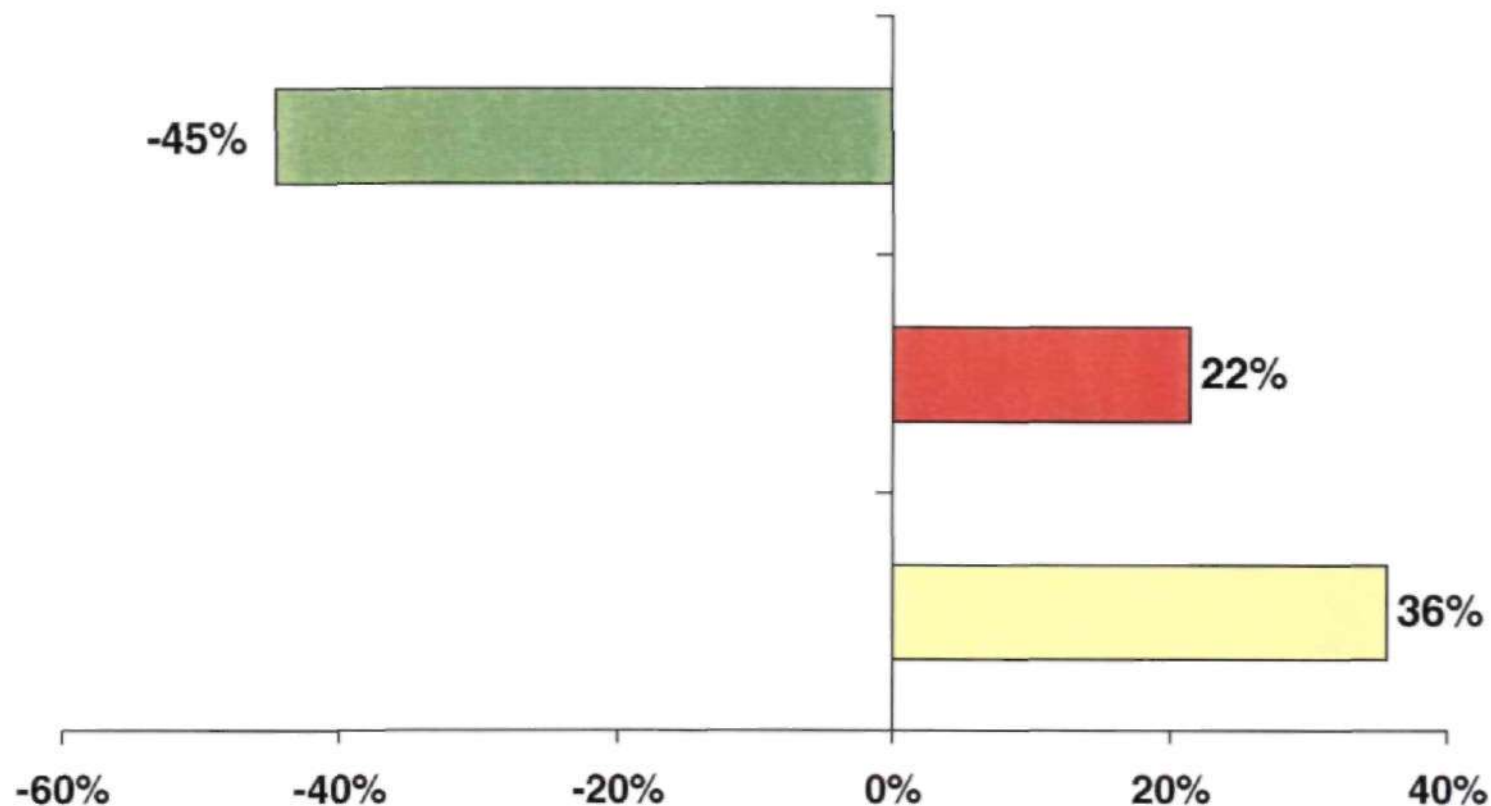


■ Superior Licenciatura Plena ■ 2ª Grau Magistério ■ Com até 1º Grau



Rede Publica Total - Região Nordeste

Estimativa de Variação % de Número de Professores de Ensino Fundamental por Categoria Funcional junho de 2000 sobre dezembro de 1997

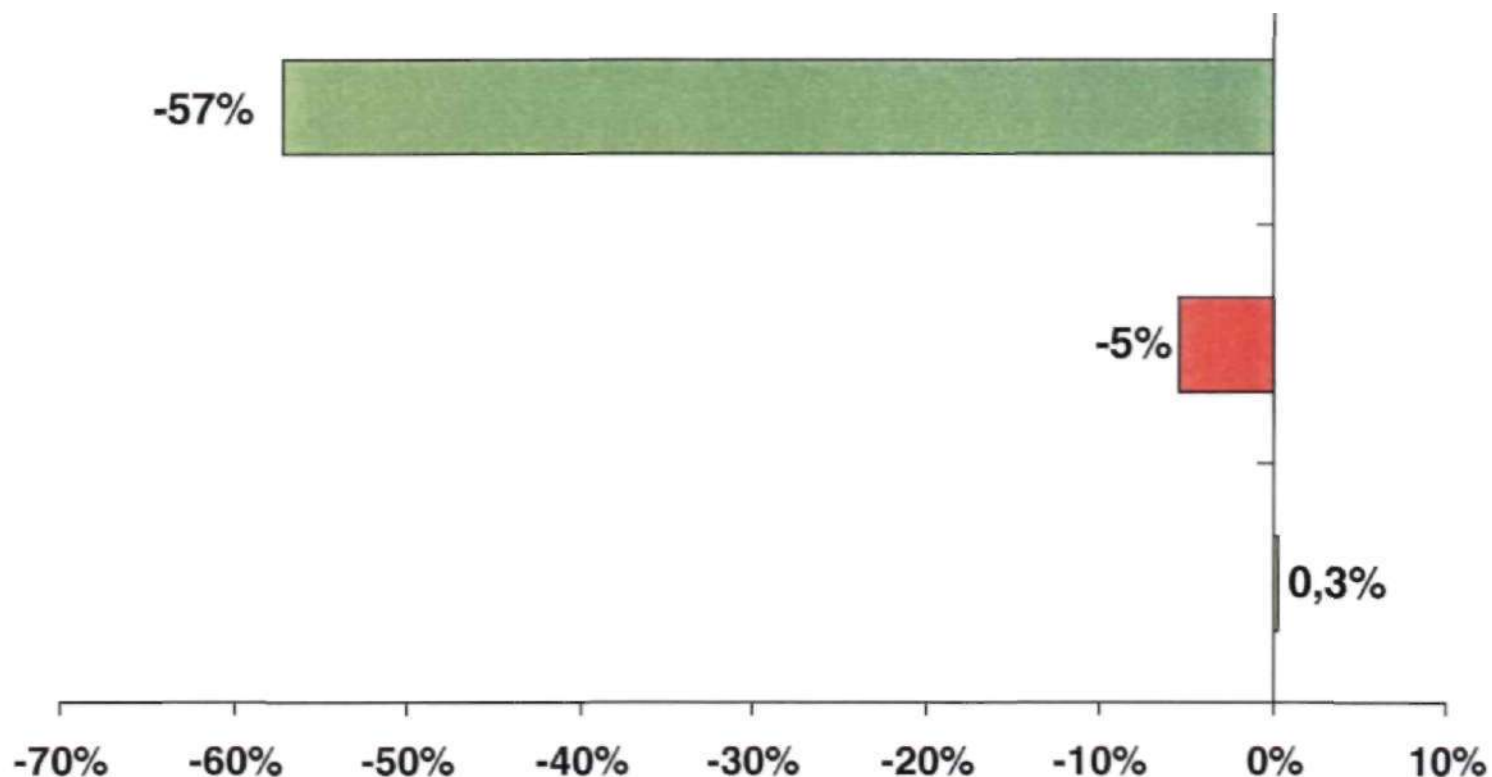


■ Superior Licenciatura Plena ■ 2ª Grau Magistério ■ Com até 1º Grau



Rede Publica Total - Região Sul

Estimativa de Variação % de Número de Professores de Ensino Fundamental por Categoria Funcional junho de 2000 sobre dezembro de 1997

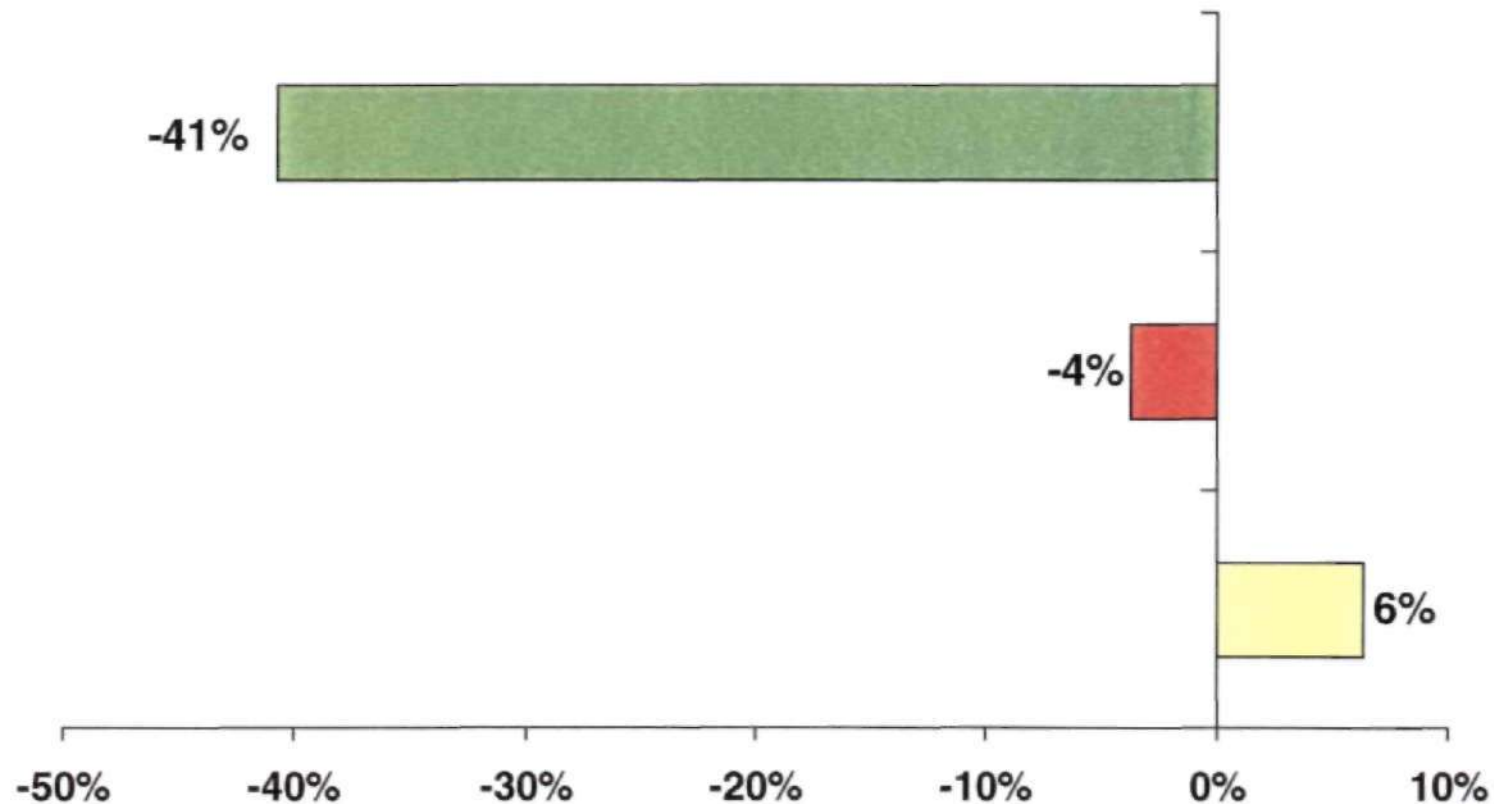


■ Superior Licenciatura Plena ■ 2ª Grau Magistério ■ Com até 1º Grau



Rede Publica Total - Região Sudeste

Estimativa de Variação % de Número de Professores de Ensino Fundamental por Categoria Funcional junho de 2000 sobre dezembro de 1997



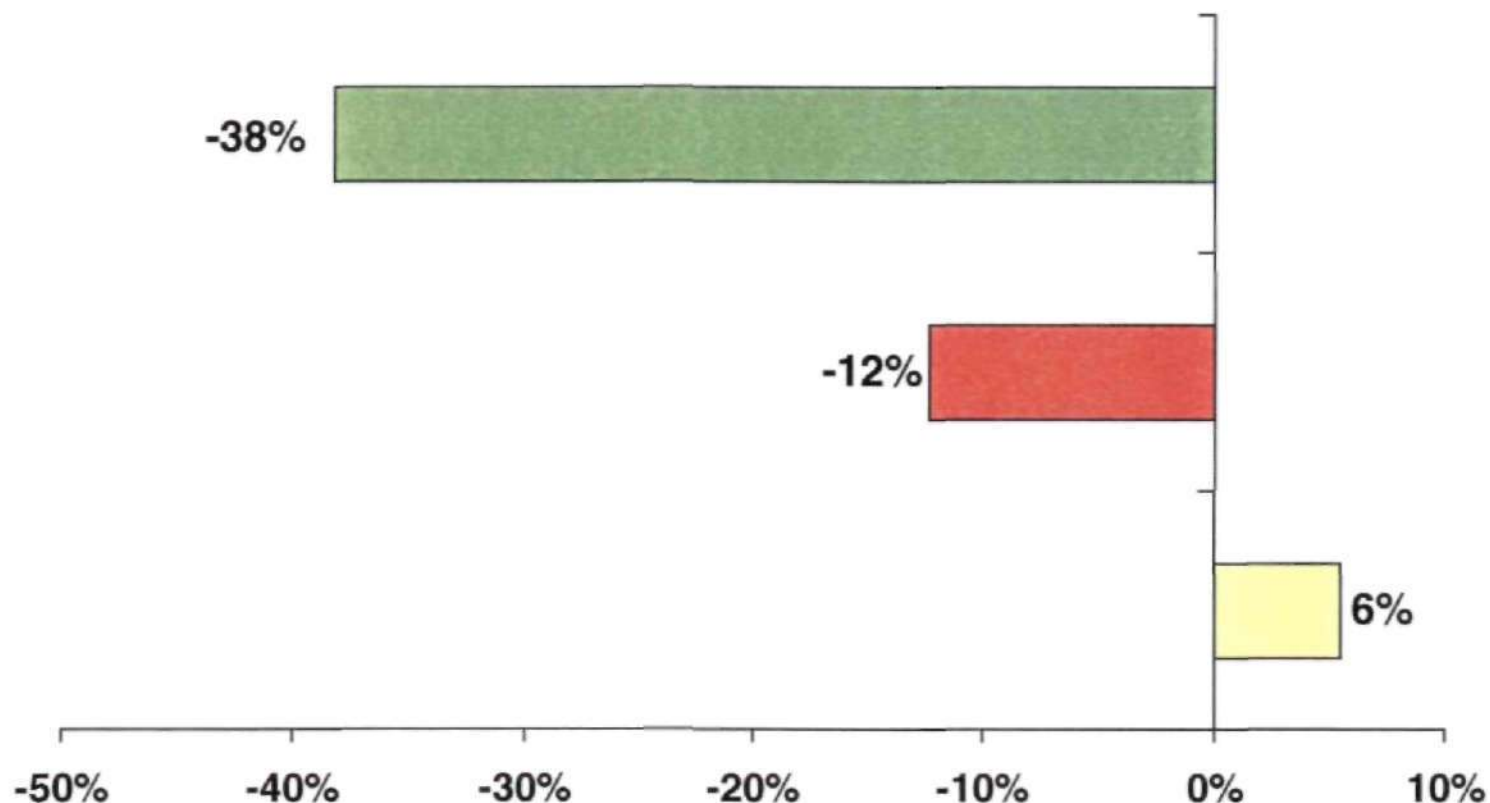
■ Superior Licenciatura Plena ■ 2ª Grau Magistério ■ Com até 1º Grau

Obs: Exclusive Dados da Rede Pública Estadual do Espírito Santo



Rede Pública Estadual - Brasil

Estimativa de Variação % de Número de Professores de Ensino Fundamental por Categoria Funcional junho de 2000 sobre dezembro de 1997

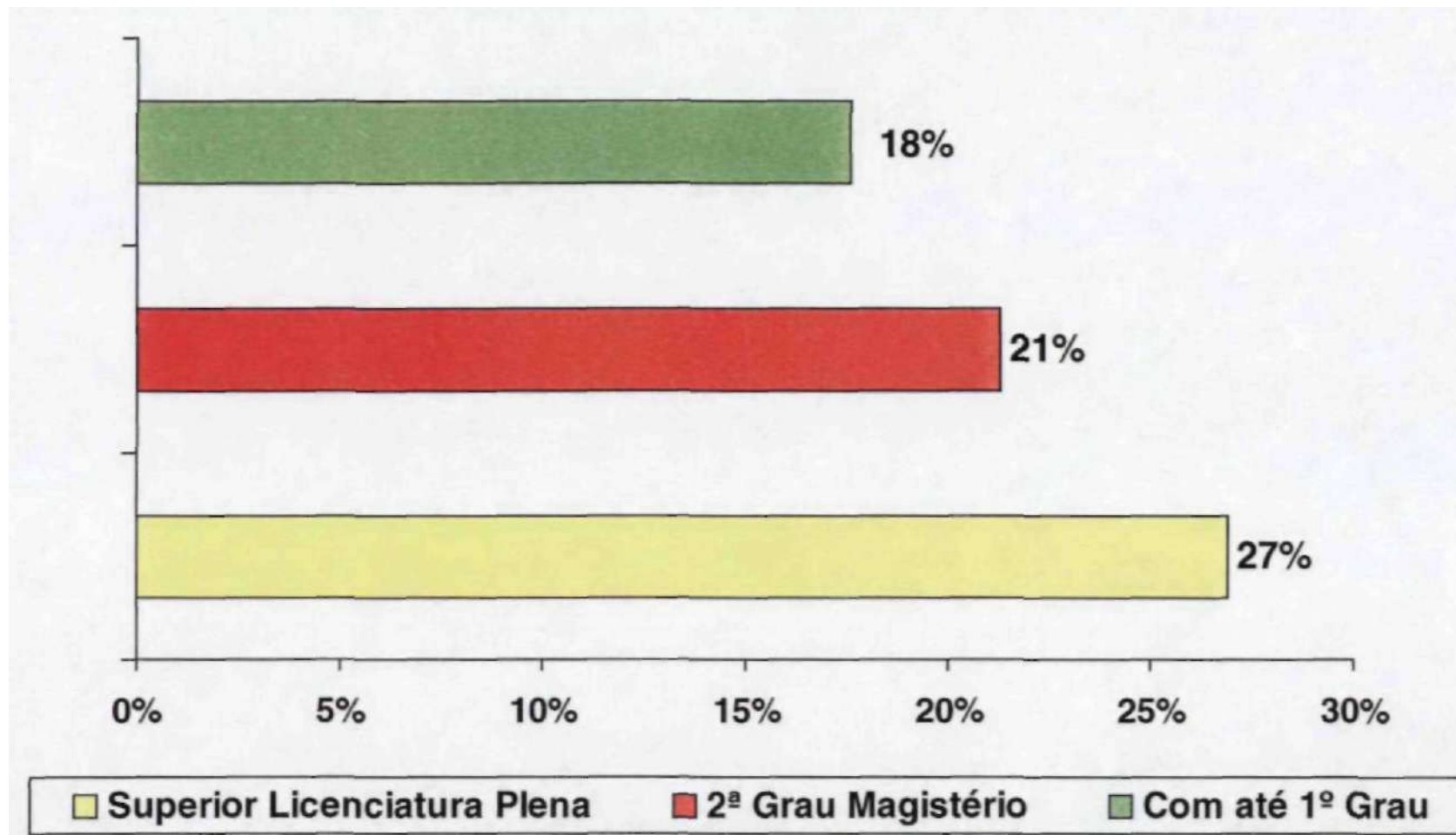


■ Superior Licenciatura Plena ■ 2ª Grau Magistério ■ Com até 1º Grau

Obs: Exclusive Dados da Rede Pública Estadual do Espírito Santo

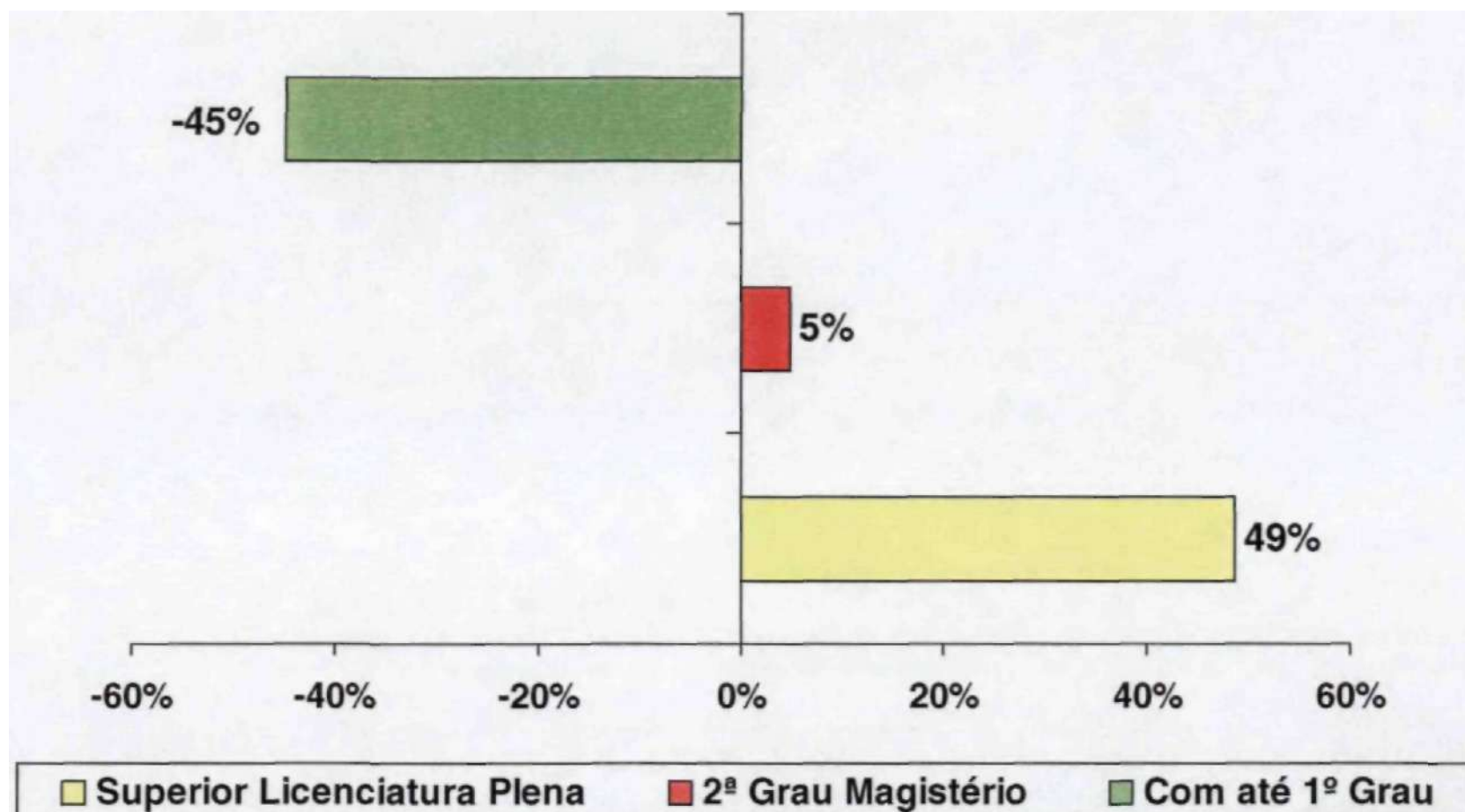


Rede Pública Estadual - Região Centro-Oeste Estimativa de Variação % de Número de Professores de Ensino Fundamental por Categoria Funcional junho de 2000 sobre dezembro de 1997



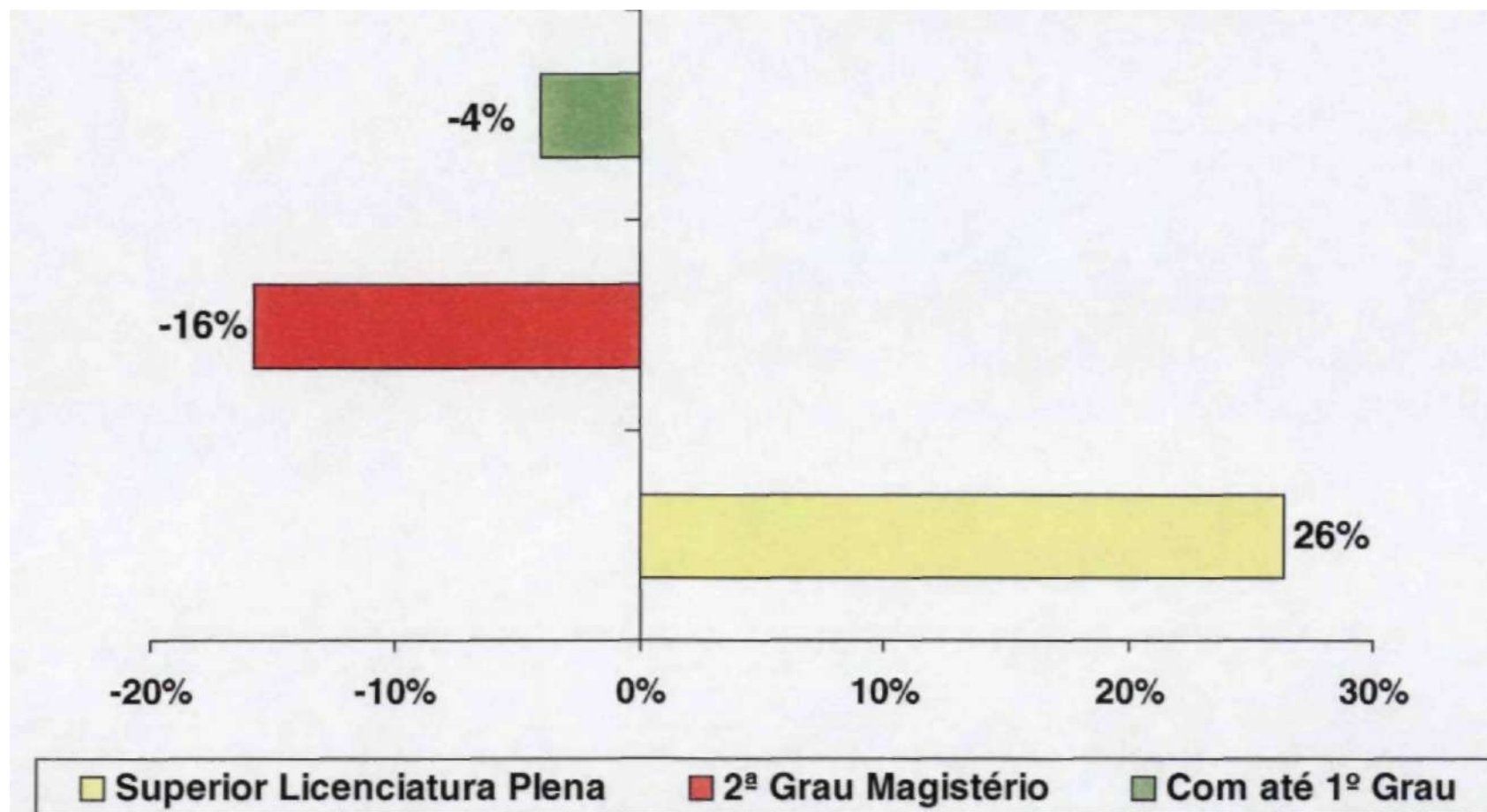
Rede Publica Estadual - Região Norte

Estimativa de Variação % de Número de Professores de Ensino Fundamental por Categoria Funcional junho de 2000 sobre dezembro de 1997



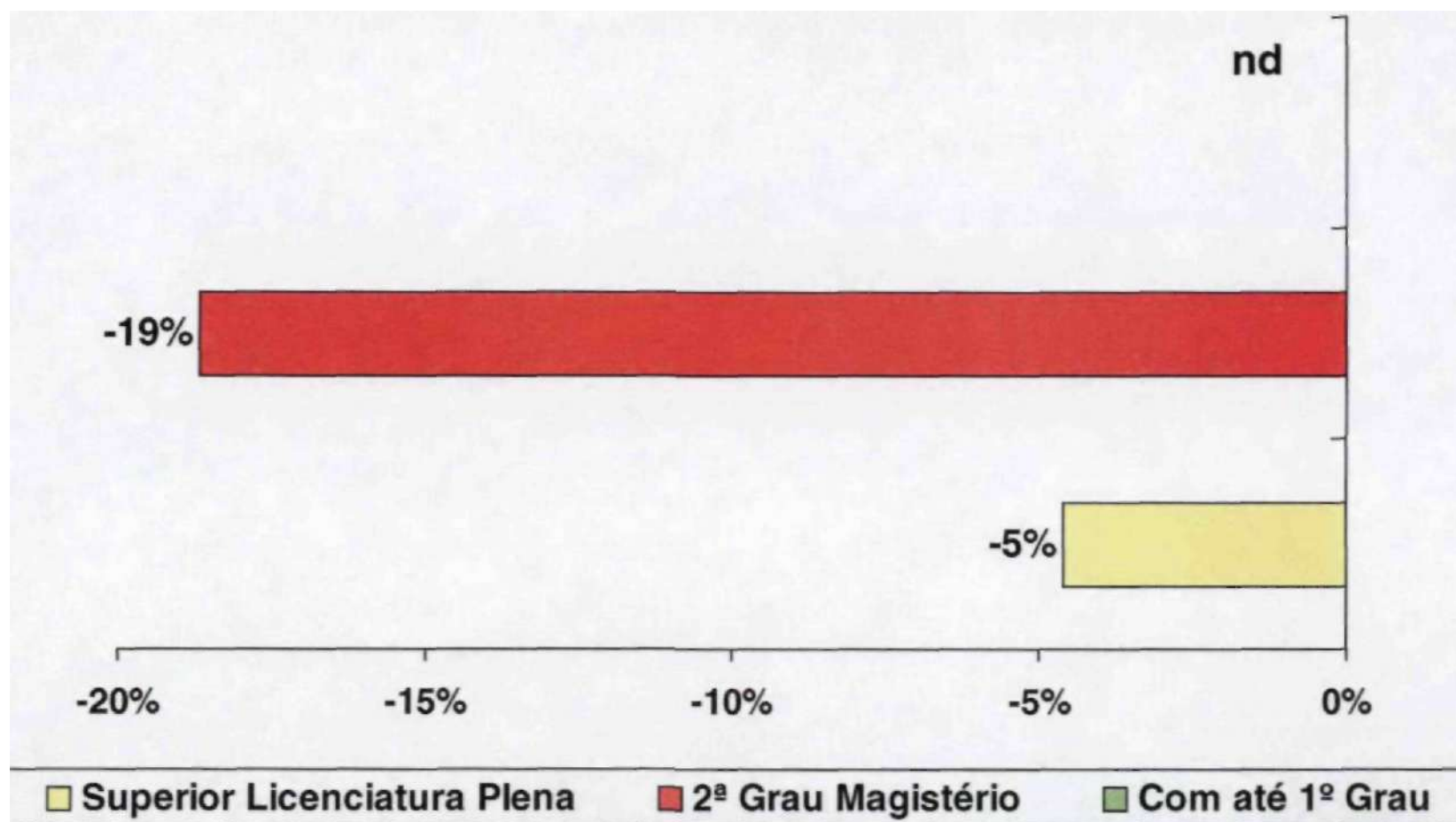
Rede Publica Estadual - Região Nordeste

Estimativa de Variação % de Número de Professores de Ensino Fundamental por Categoria Funcional junho de 2000 sobre dezembro de 1997



Rede Publica Estadual - Região Sul

Estimativa de Variação % de Número de Professores de Ensino Fundamental por Categoria Funcional junho de 2000 sobre dezembro de 1997

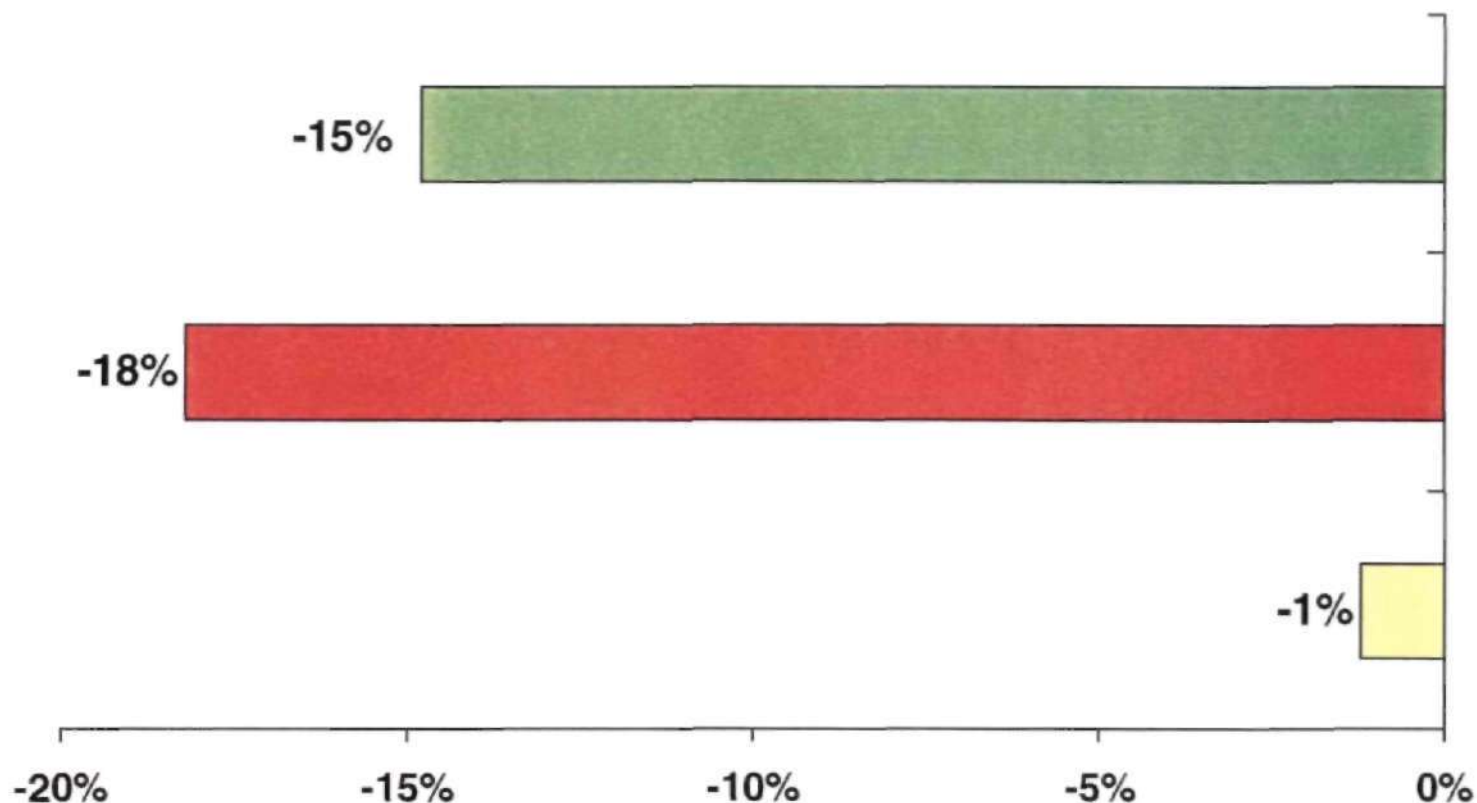


Obs: nd= não disponível



Rede Pública Estadual - Região Sudeste

Estimativa de Variação % de Número de Professores de Ensino Fundamental por Categoria Funcional junho de 2000 sobre dezembro de 1997



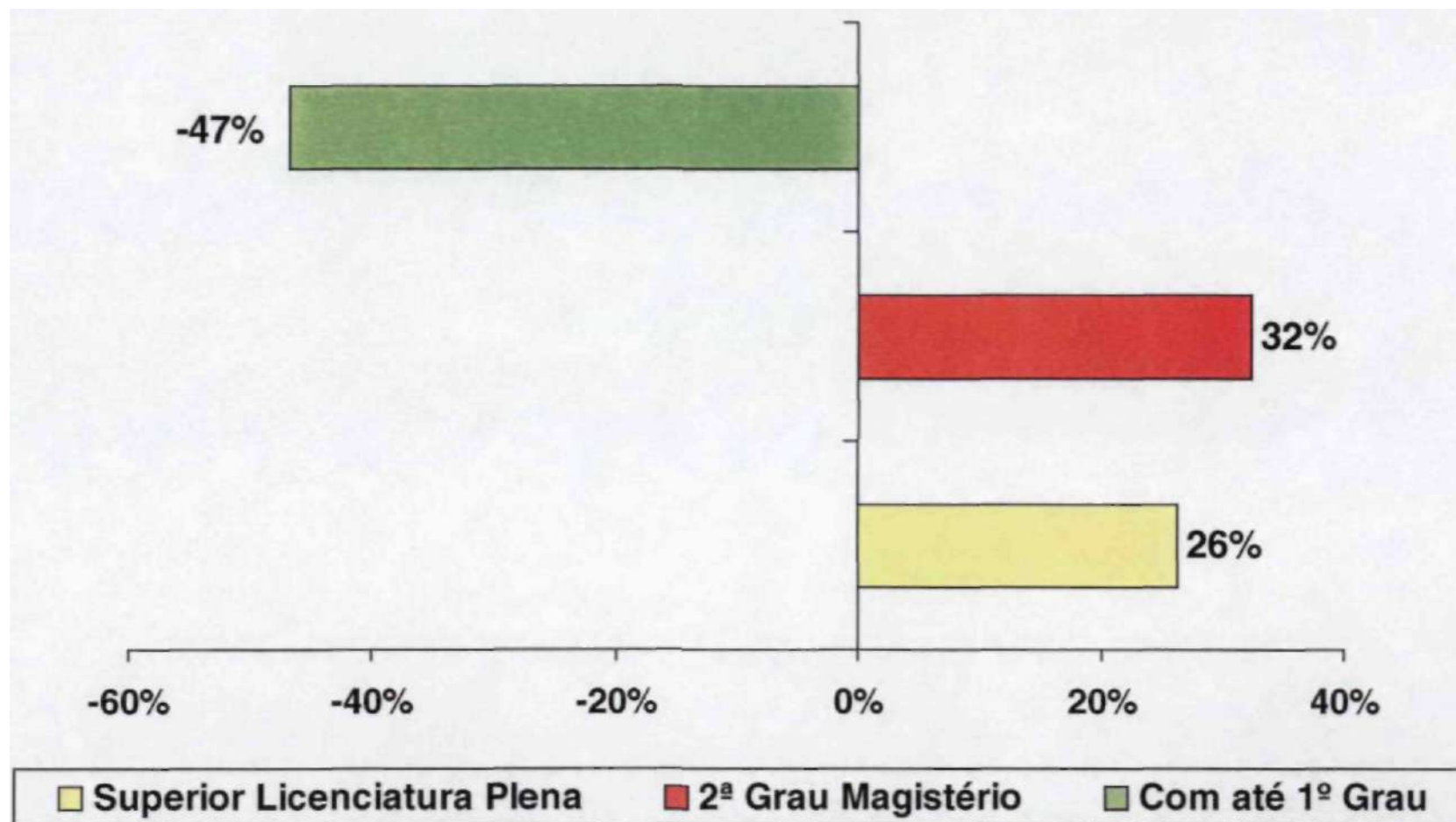
■ Superior Licenciatura Plena ■ 2ª Grau Magistério ■ Com até 1º Grau

Obs: Exclusive Dados da Rede Pública Estadual do Espírito Santo



Rede Pública Municipal - Brasil

Estimativa de Variação % de Número de Professores de Ensino Fundamental por Categoria Funcional junho de 2000 sobre dezembro de 1997

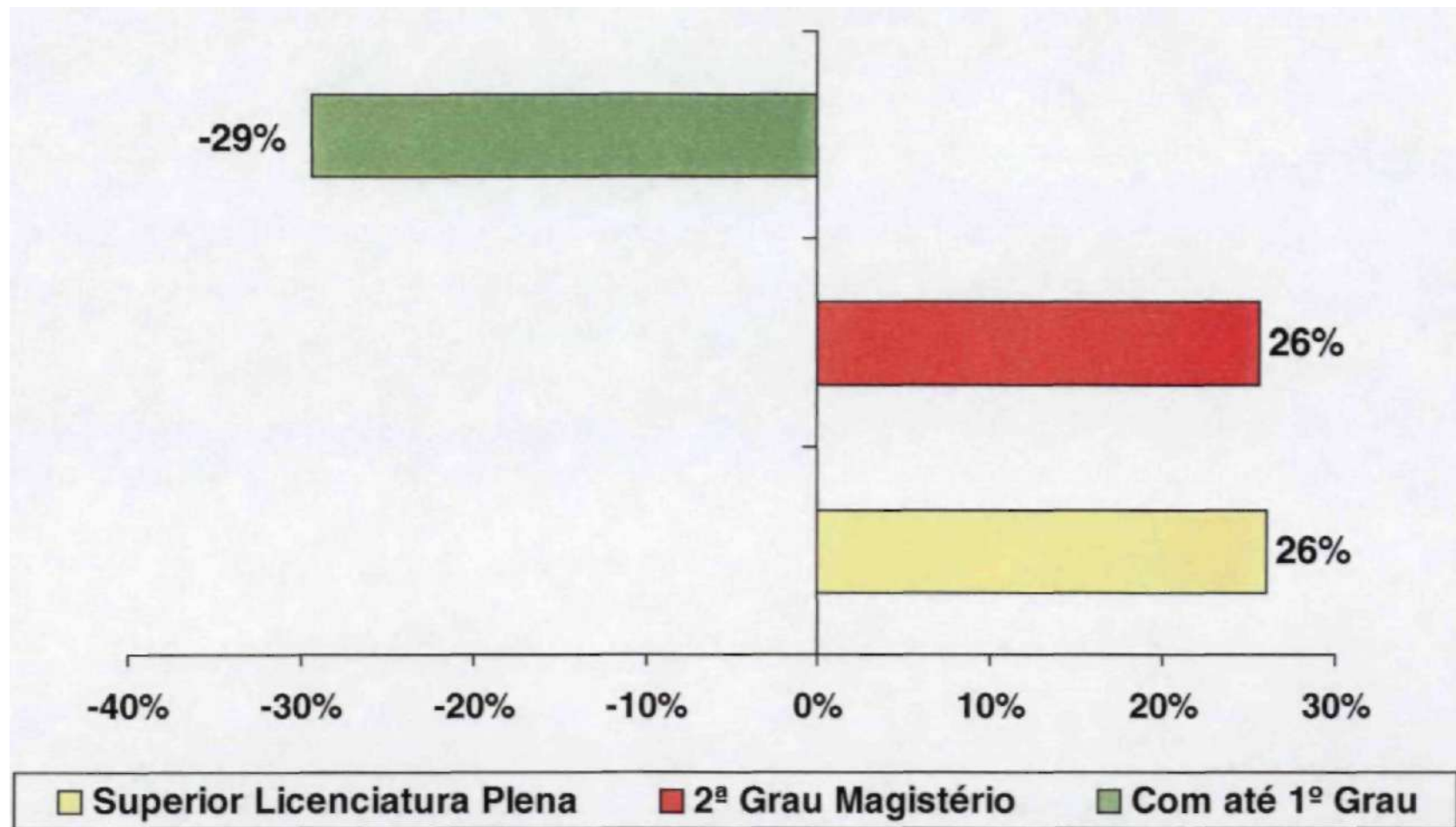


Obs: Exclusive Dados da Rede Pública Estadual do Espírito Santo



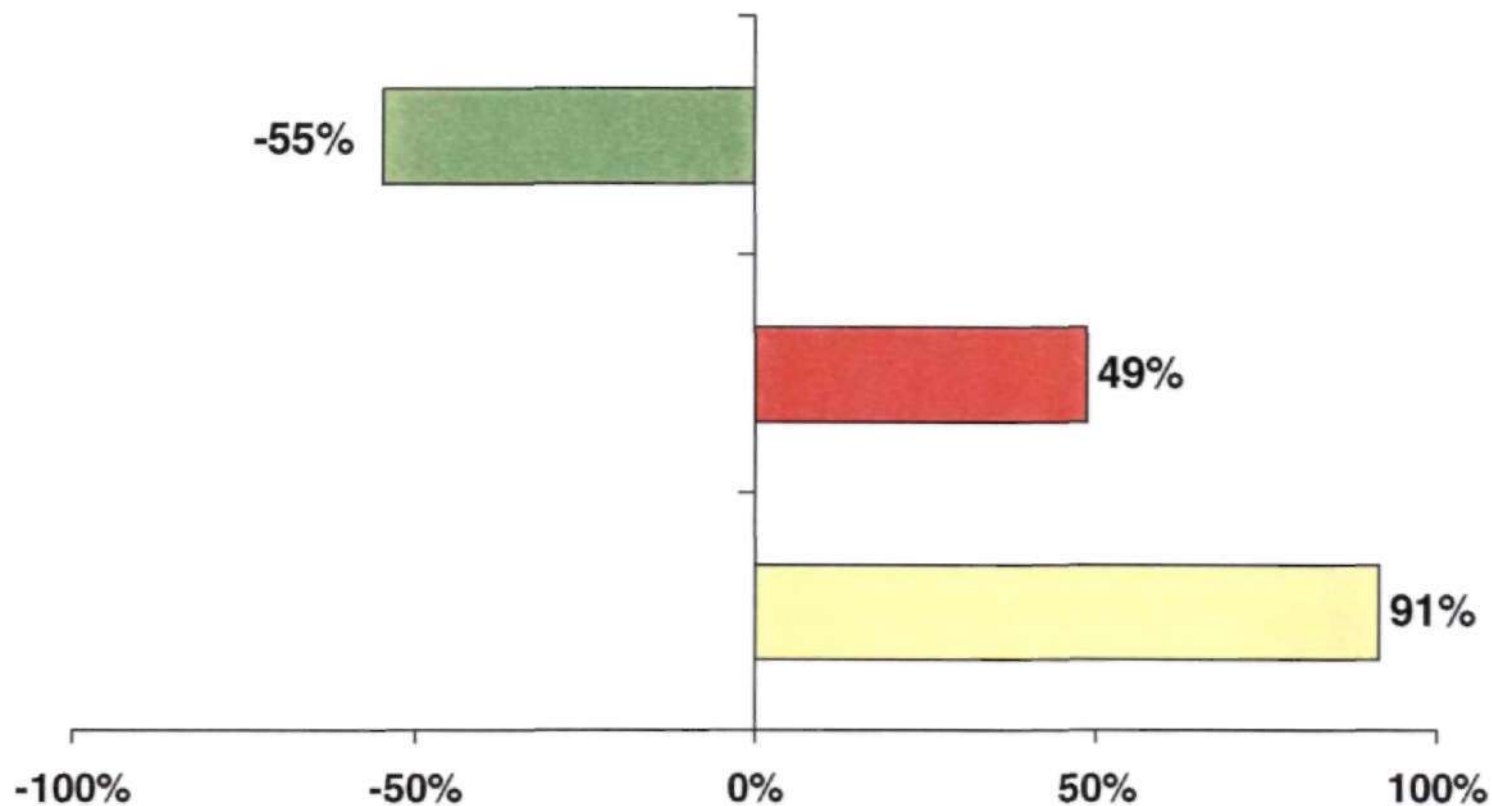
Rede Pública Municipal - Região Centro-Oeste

Estimativa de Variação % de Número de Professores de Ensino Fundamental por Categoria Funcional junho de 2000 sobre dezembro de 1997



Rede Pública Municipal - Região Norte

Estimativa de Variação % de Número de Professores de Ensino Fundamental por Categoria Funcional junho de 2000 sobre dezembro de 1997

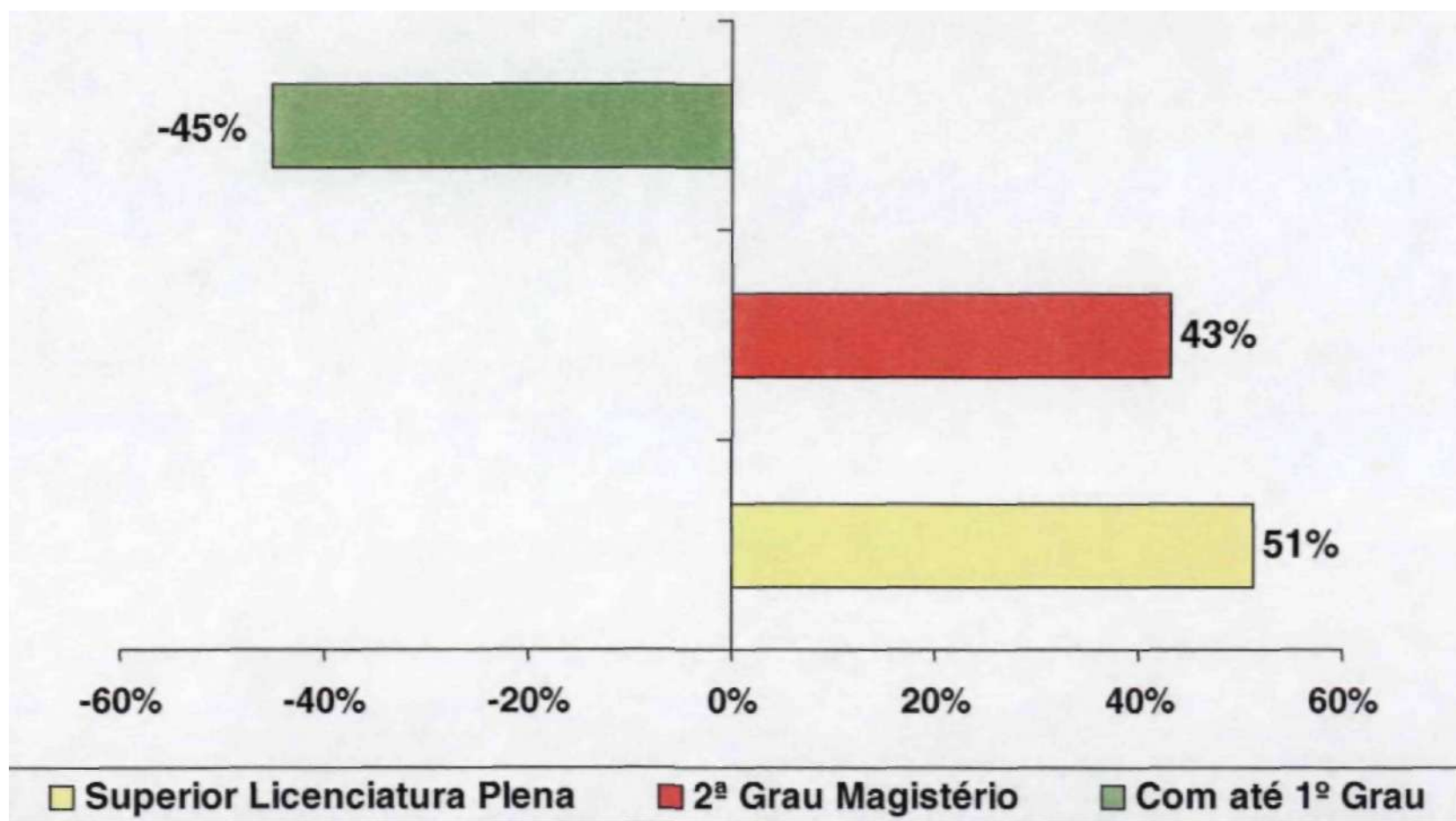


■ Superior Licenciatura Plena ■ 2º Grau Magistério ■ Com até 1º Grau



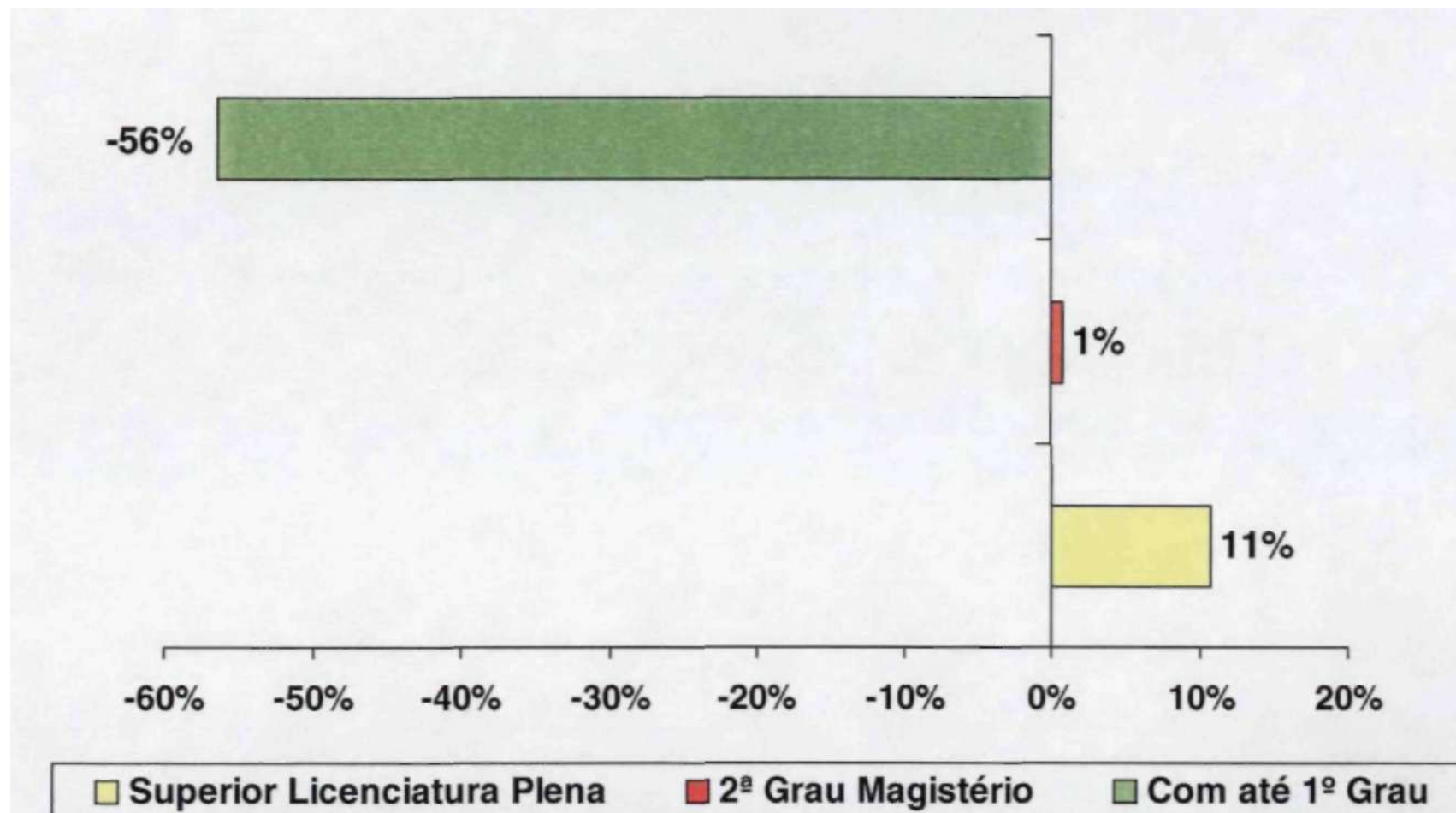
Rede Publica Municipal - Região Nordeste

Estimativa de Variação % de Número de Professores de Ensino Fundamental por Categoria Funcional junho de 2000 sobre dezembro de 1997



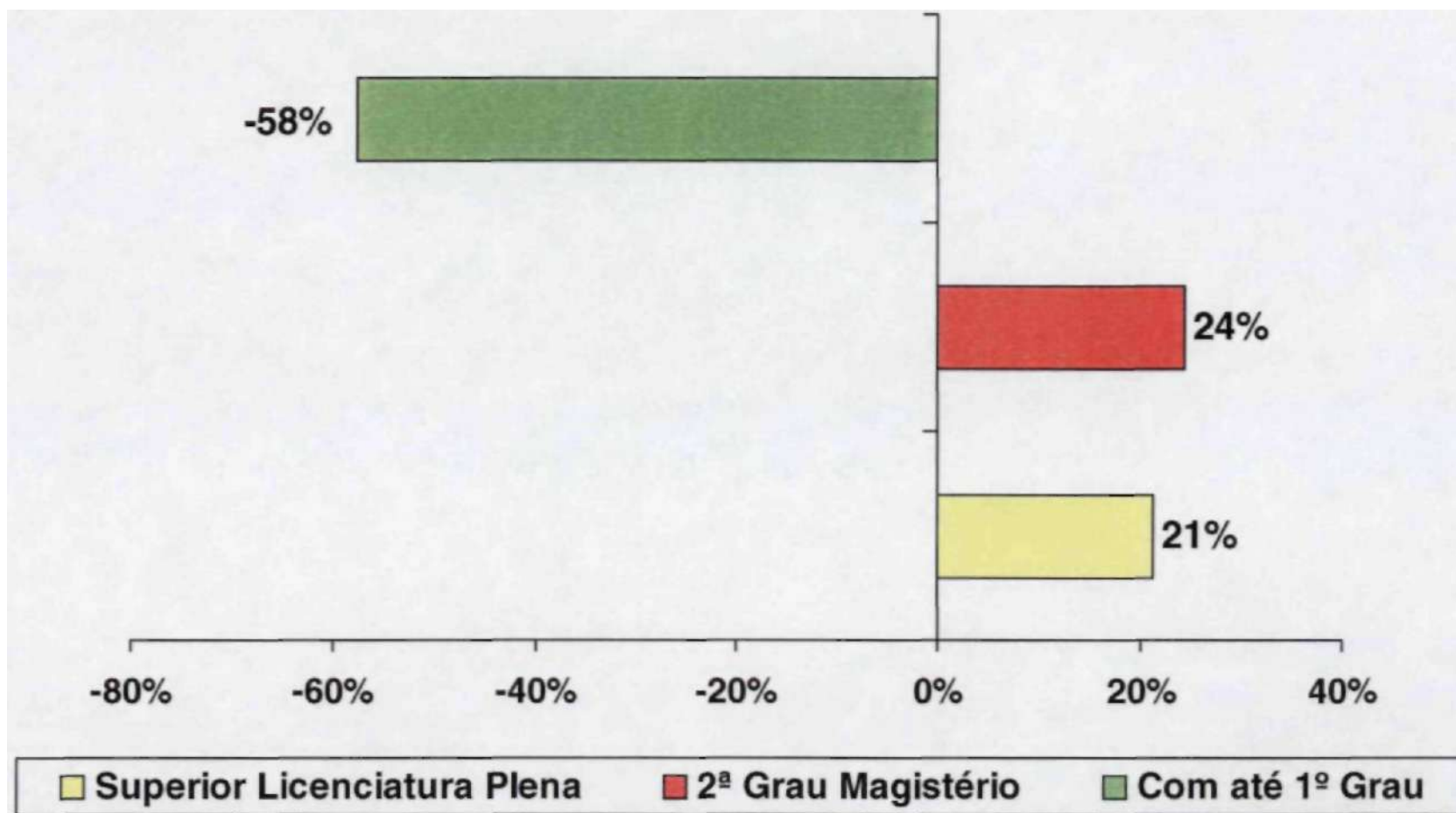
Rede Pública Municipal - Região Sul

Estimativa de Variação % de Número de Professores de Ensino Fundamental por Categoria Funcional junho de 2000 sobre dezembro de 1997



Rede Pública Municipal - Região Sudeste

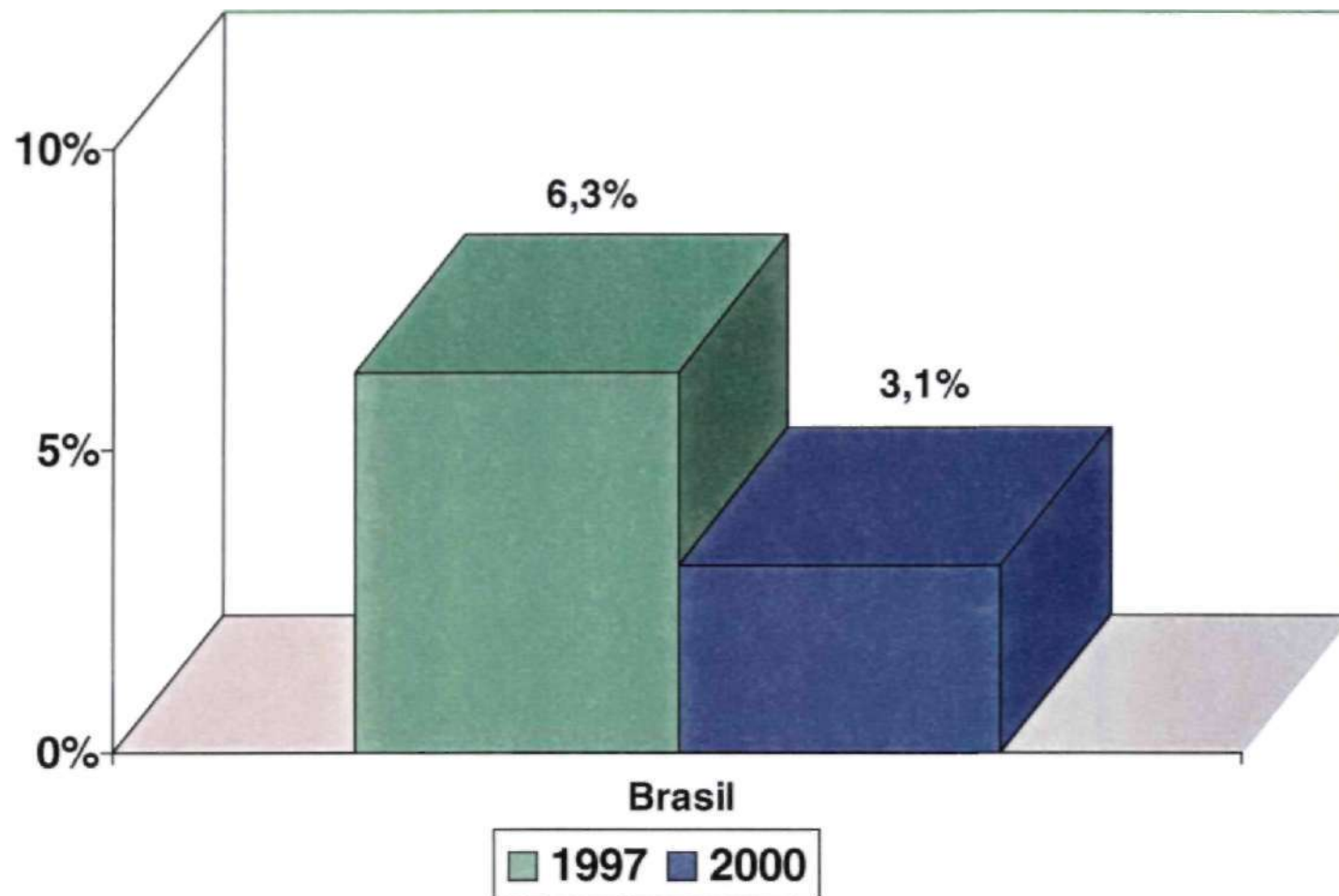
Estimativa de Variação % de Número de Professores de Ensino Fundamental por Categoria Funcional junho de 2000 sobre dezembro de 1997



Obs: Exclusive Dados da Rede Pública Estadual do Espírito Santo



Rede Pública Total - Brasil
Proporção em % de Número de Professores de Ensino Fundamental
Com até 1º Grau
Comparativo: dezembro de 1997 e junho de 2000



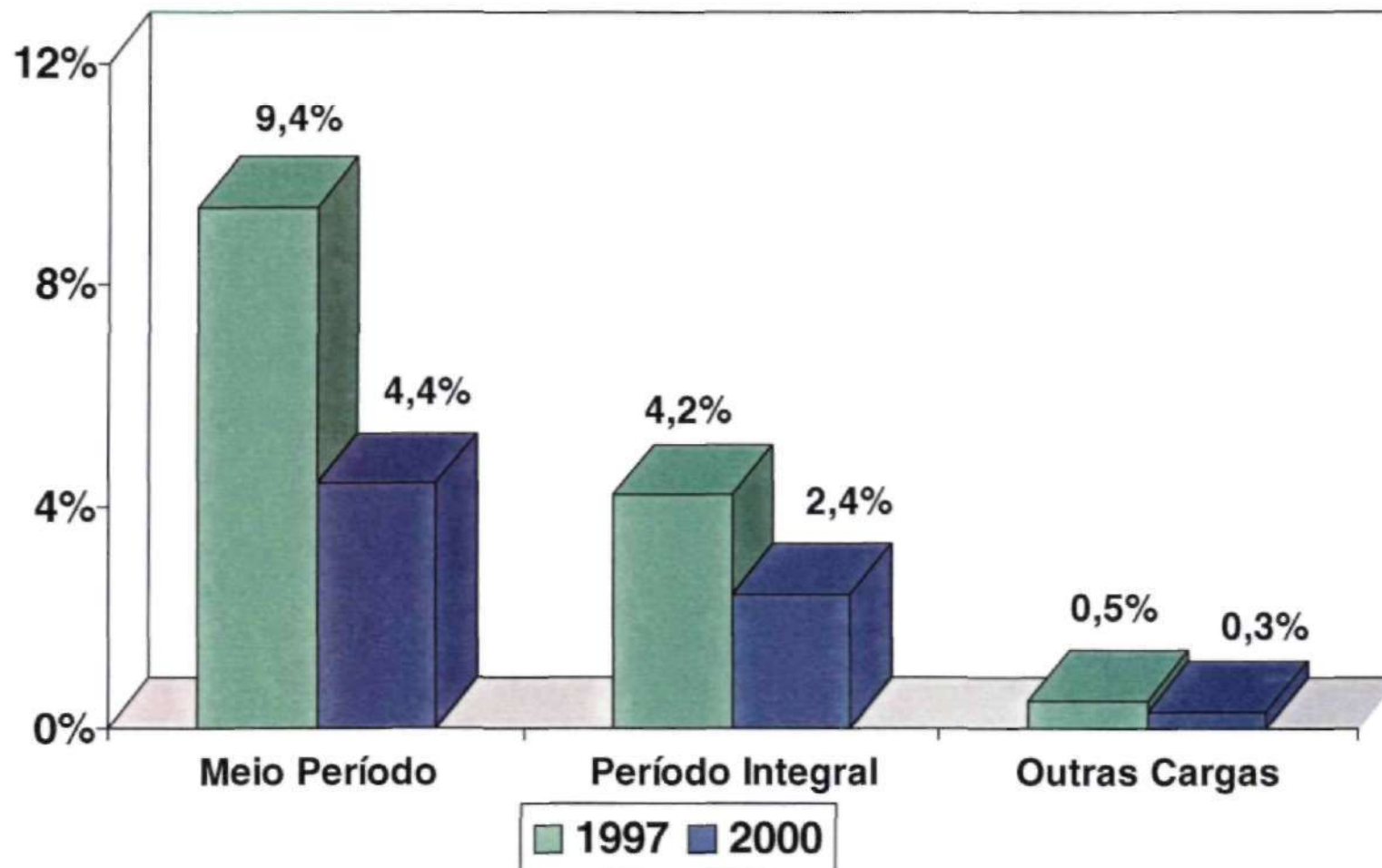
Obs: Exclusive Dados da Rede Pública Estadual do Espírito Santo



Rede Publica Total - Brasil

Proporção em % de Número de Professores de Ensino Fundamental Com até 1º Grau por Carga Horária Semanal

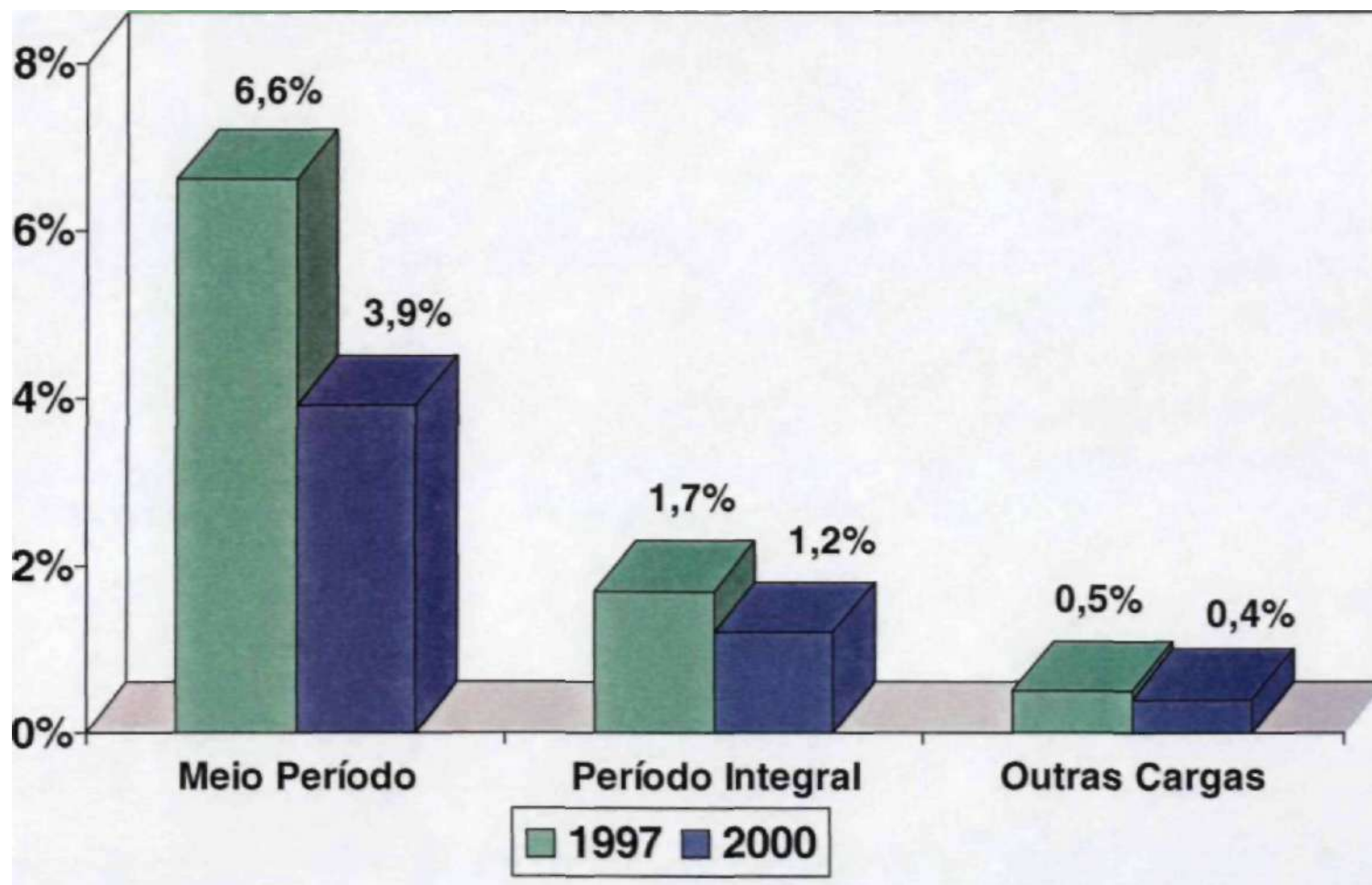
Comparativo: dezembro de 1997 e junho de 2000



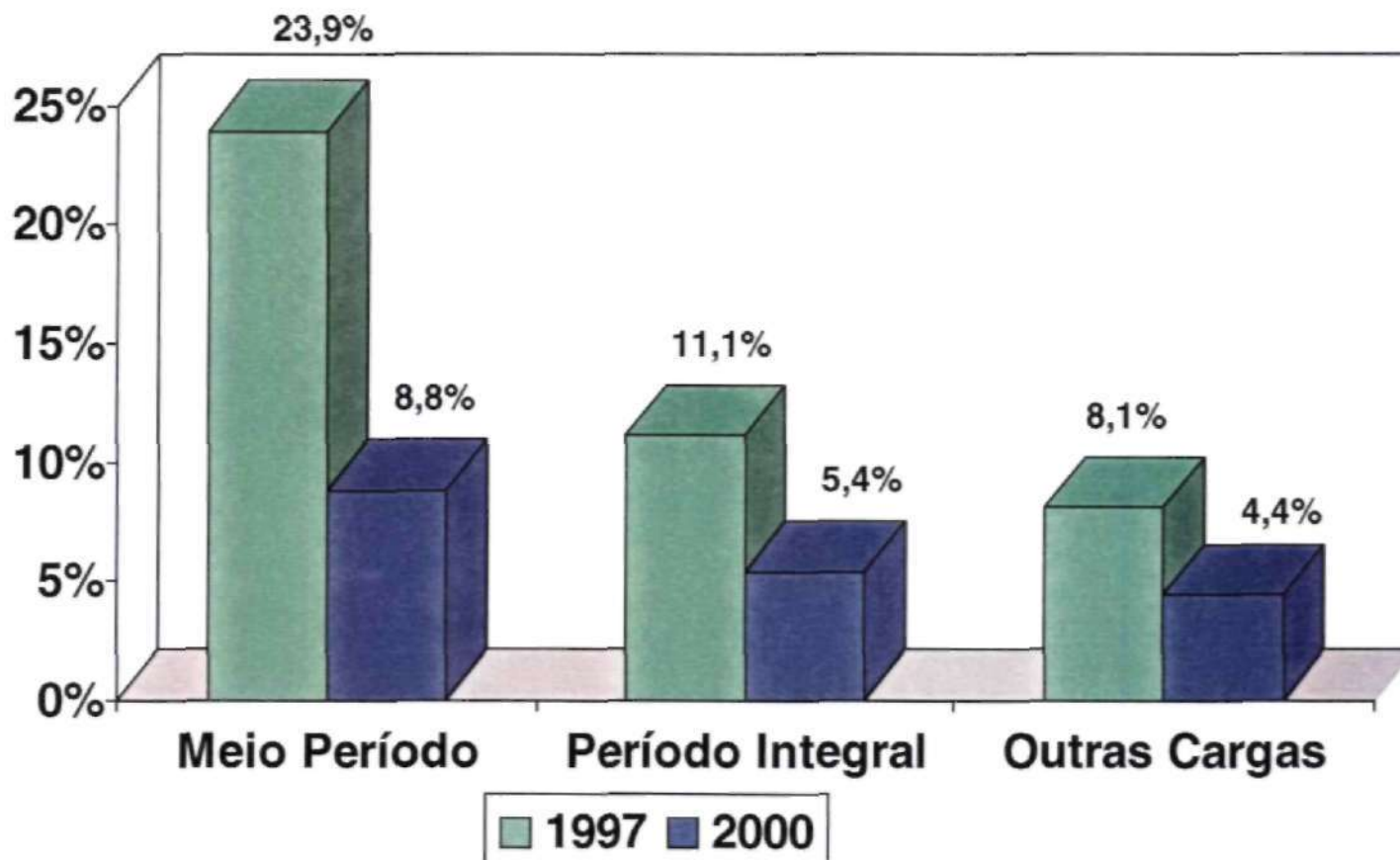
Obs: Exclusive Dados da Rede Pública Estadual do Espírito Santo



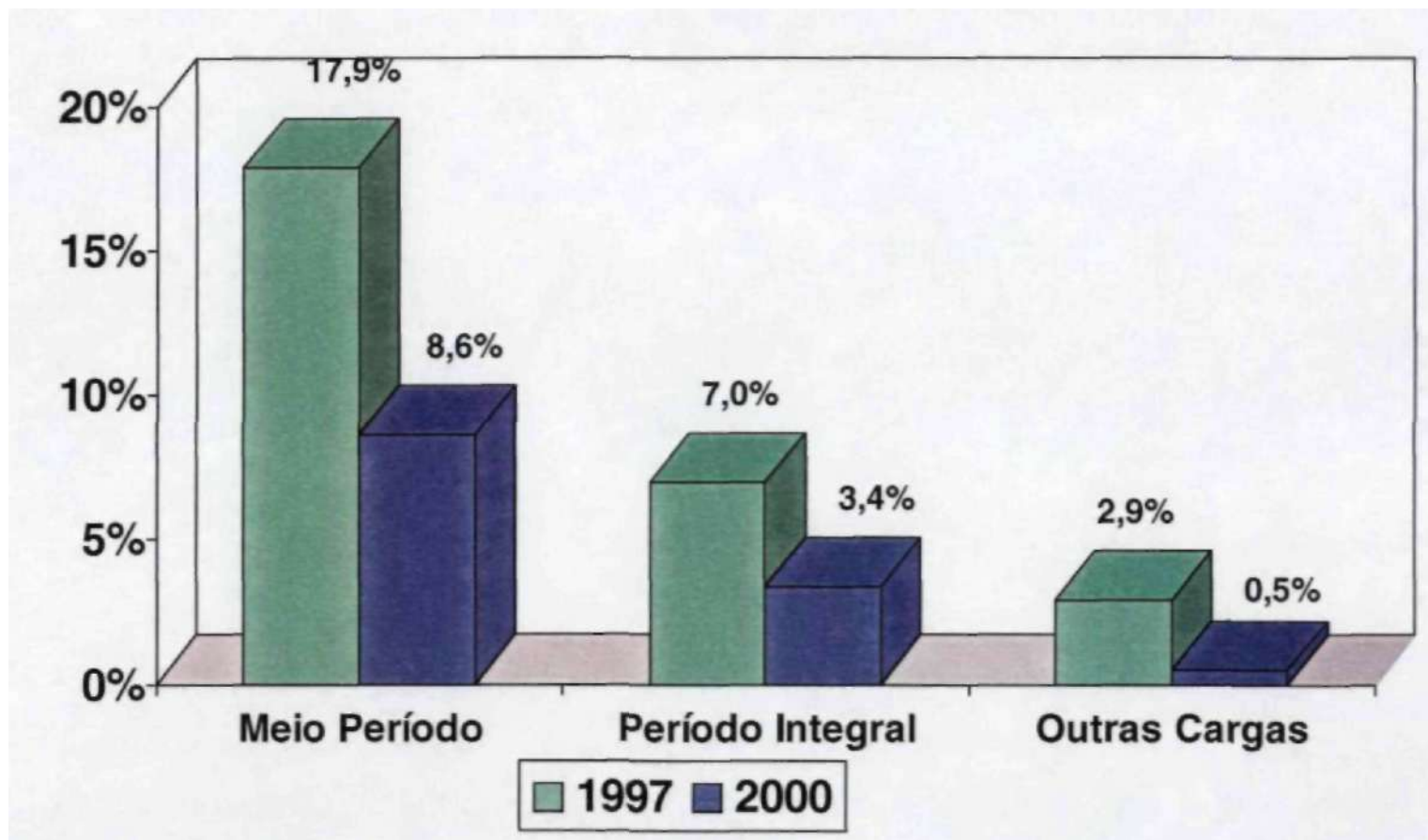
Rede Publica Total - Região Centro-Oeste
Proporção em % de Número de Professores de Ensino Fundamental
Com até 1º Grau por Carga Horária Semanal
Comparativo: dezembro de 1997 e junho de 2000



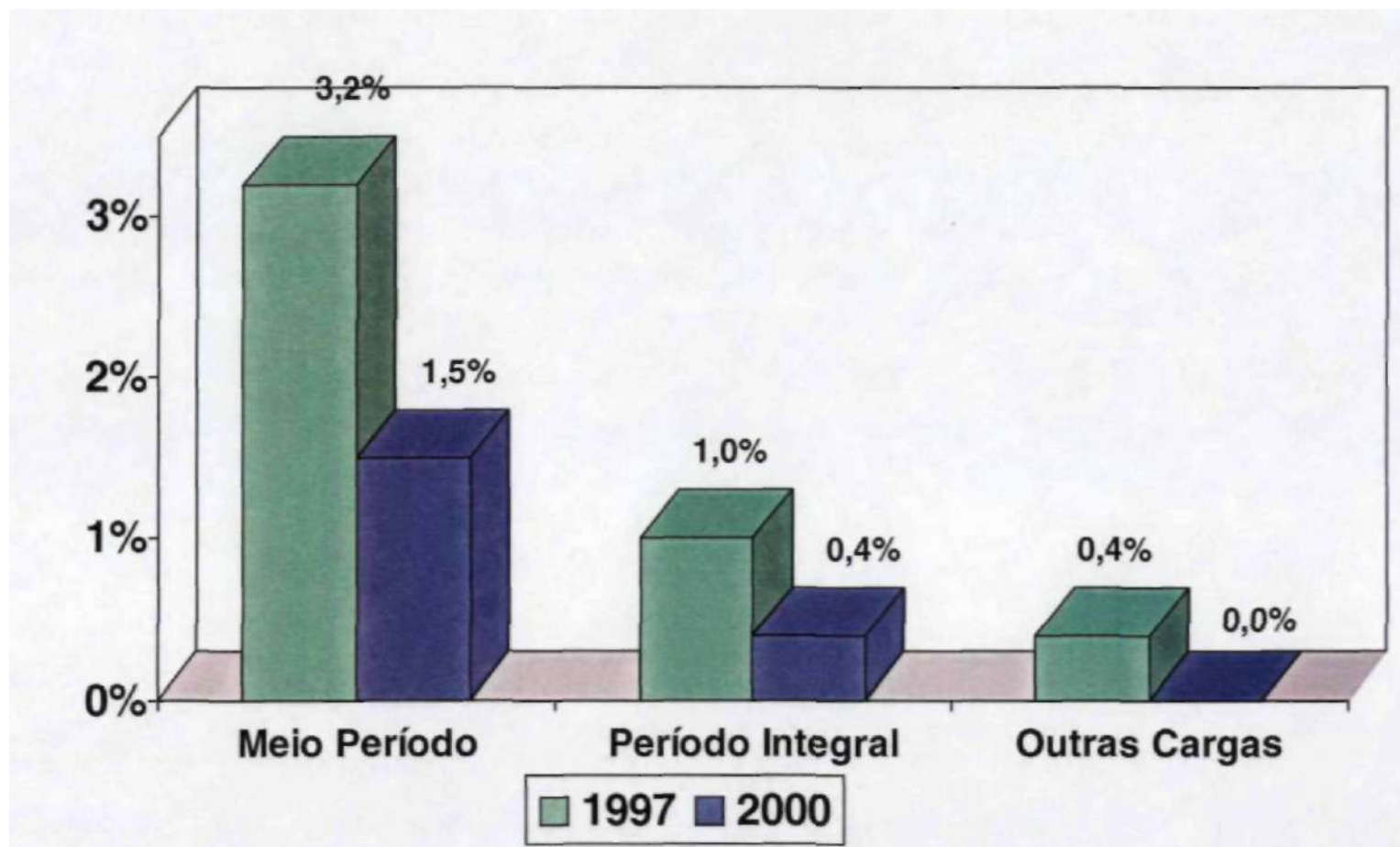
Rede Publica Total - Região Norte
Proporção em % de Número de Professores de Ensino Fundamental
Com até 1º Grau por Carga Horária Semanal
Comparativo: dezembro de 1997 e junho de 2000



Rede Pública Total - Região Nordeste
Proporção em % de Número de Professores de Ensino Fundamental
Com até 1º Grau por Carga Horária Semanal
Comparativo: dezembro de 1997 e junho de 2000



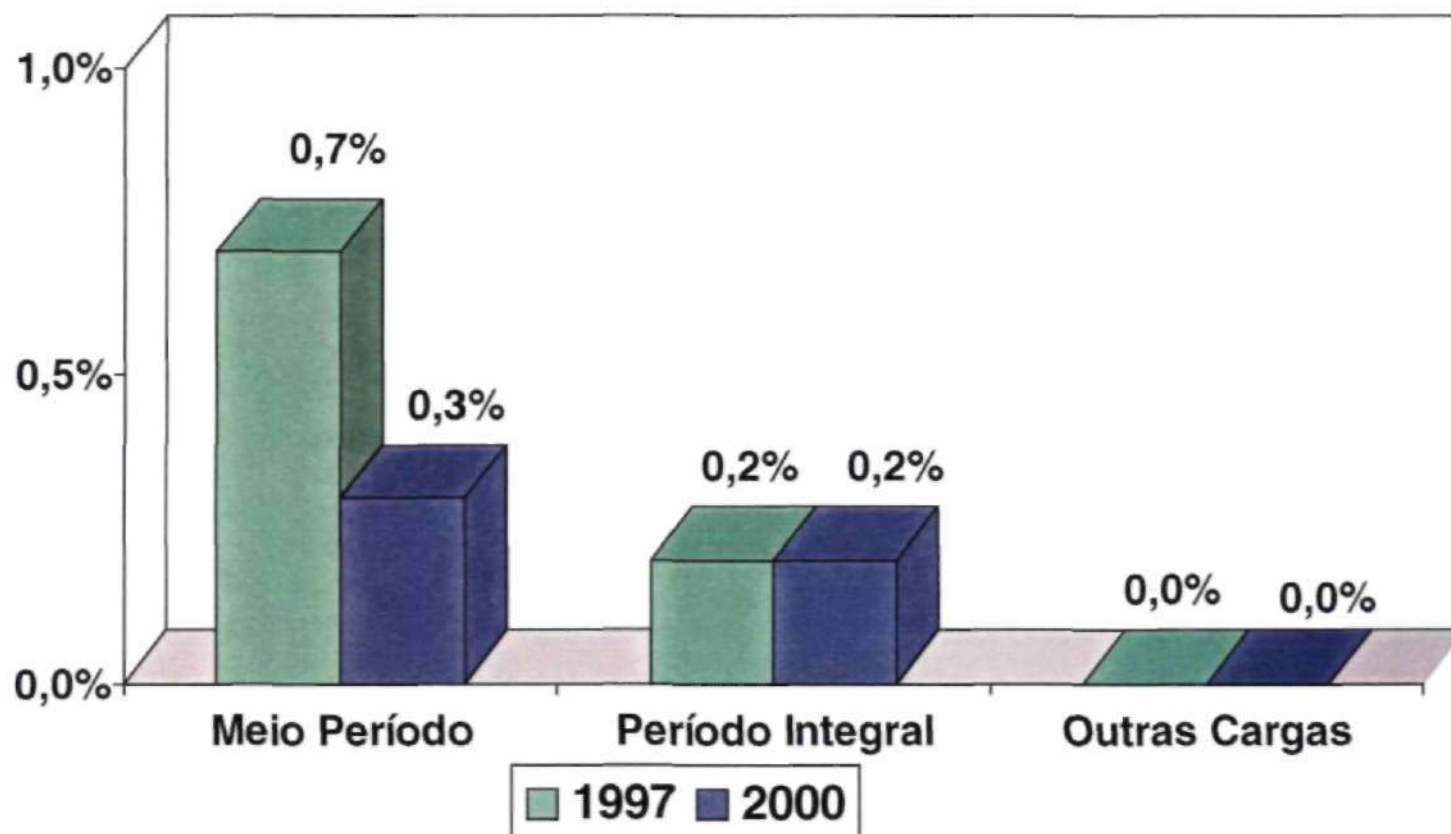
Rede Publica Total - Região Sul
Proporção em % de Número de Professores de Ensino Fundamental
Com até 1º Grau por Carga Horária Semanal
Comparativo: dezembro de 1997 e junho de 2000



Rede Publica Total - Região Sudeste

Proporção em % de Número de Professores de Ensino Fundamental Com até 1º Grau por Carga Horária Semanal

Comparativo: dezembro de 1997 e junho de 2000



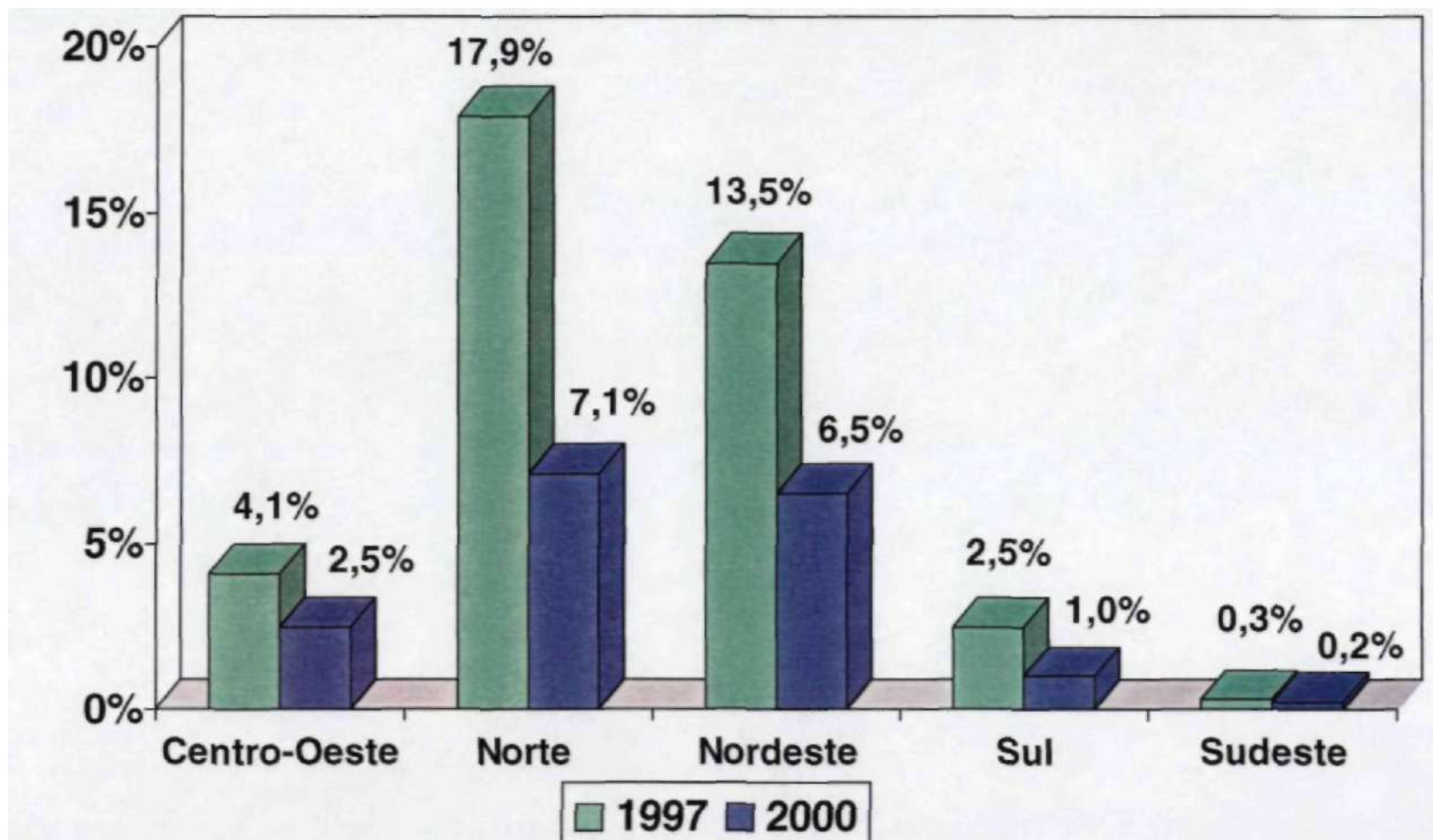
Obs: Exclusive Dados da Rede Pública Estadual do Espírito Santo



Rede Pública Total

Proporção em % de Número de Professores de Ensino Fundamental Com até 1º Grau por Região

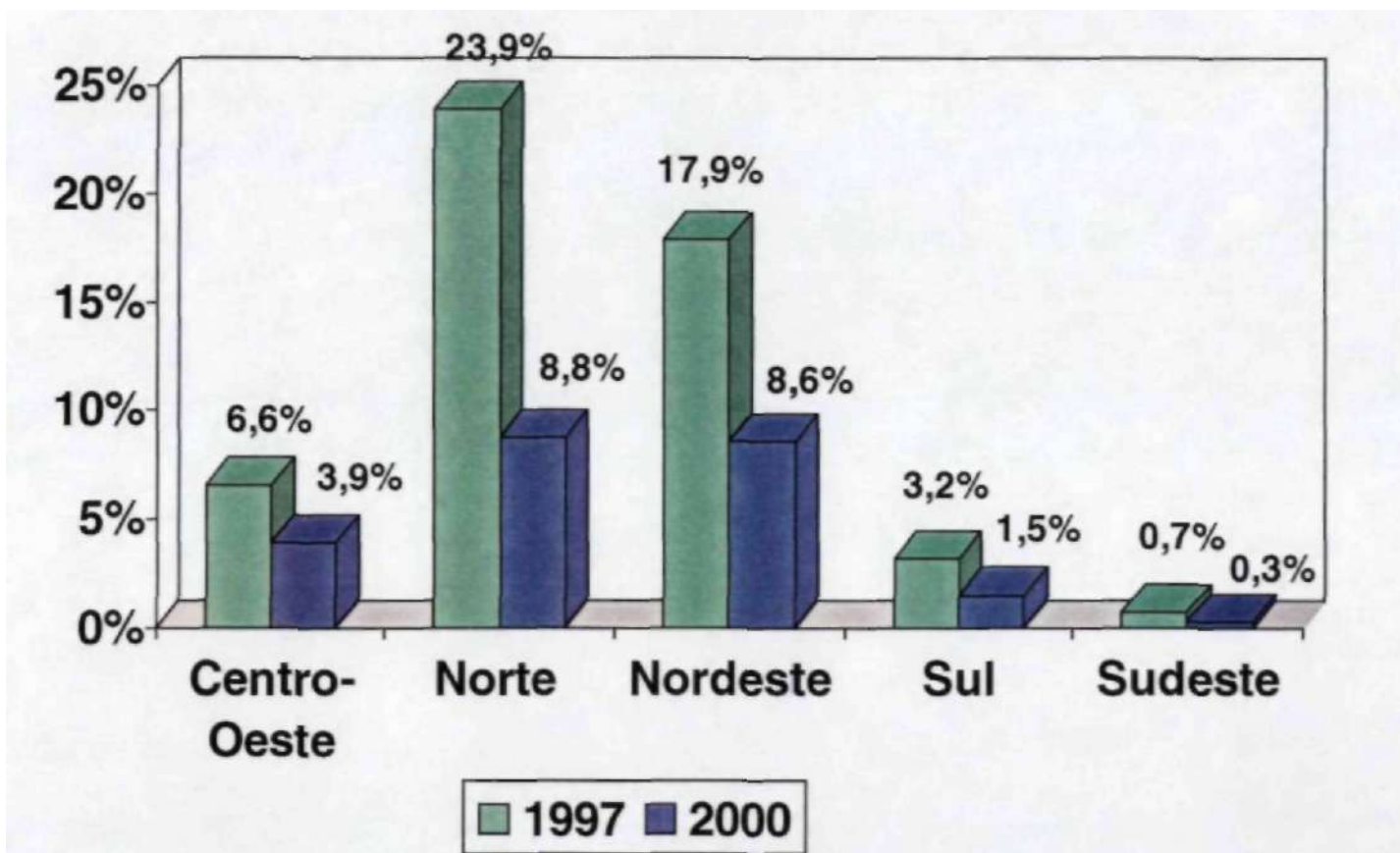
Comparativo: dezembro de 1997 e junho de 2000



Obs: Excluído Dados da Rede Pública Estadual do Espírito Santo



Rede Publica Total
Proporção em % de Número de Professores de Ensino Fundamental
Com até 1º Grau por Região e por Carga Horária Semanal
Equivalente a Meio Período
Comparativo: dezembro de 1997 e junho de 2000

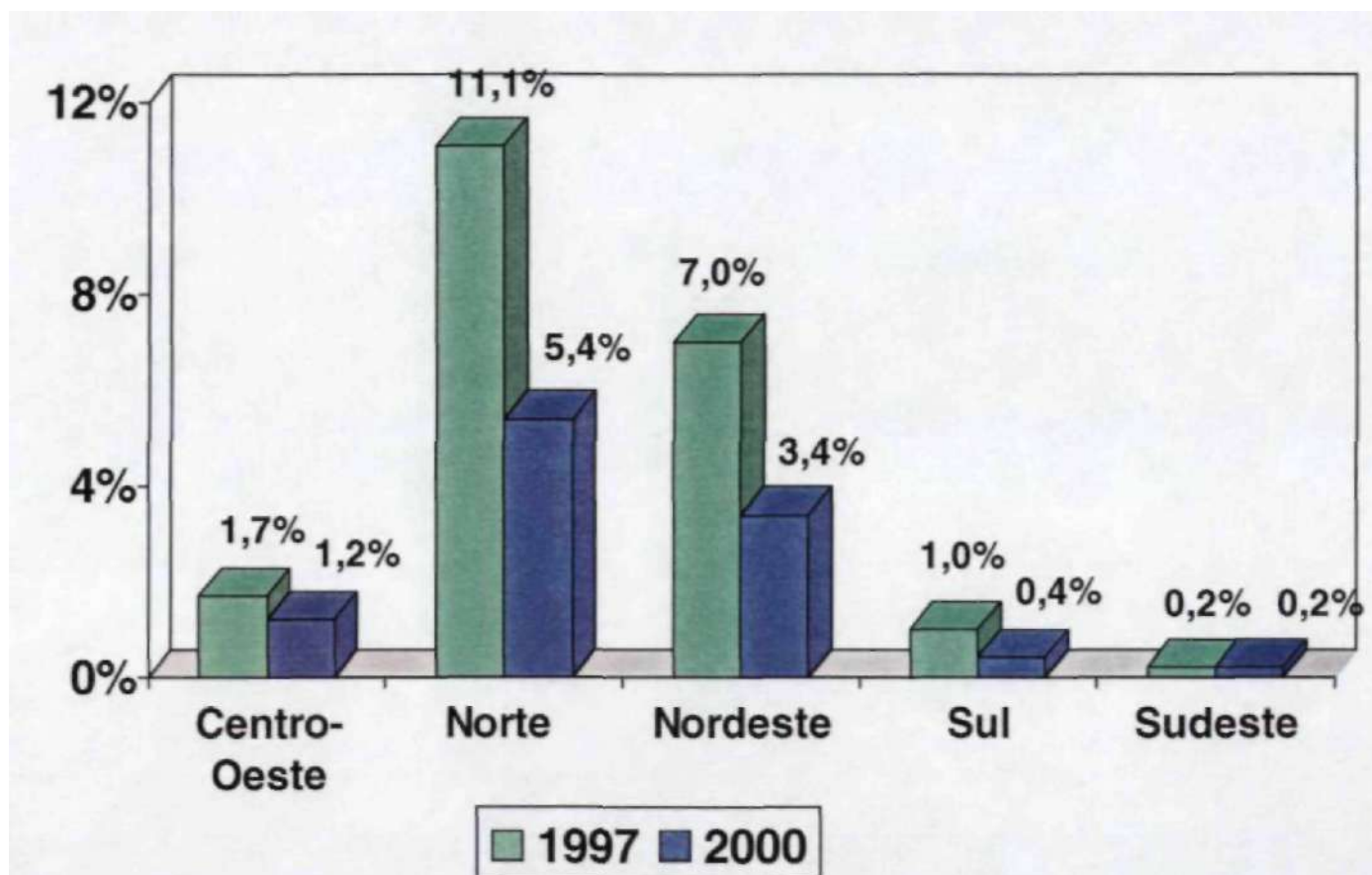


Obs: Exclusive Dados da Rede Pública Estadual do Espírito Santo

Rede Pública Total

Proporção em % de Número de Professores de Ensino Fundamental Com até 1º Grau por Região e por Carga Horária Semanal Equivalente a Período Integral

Comparativo: dezembro de 1997 e junho de 2000

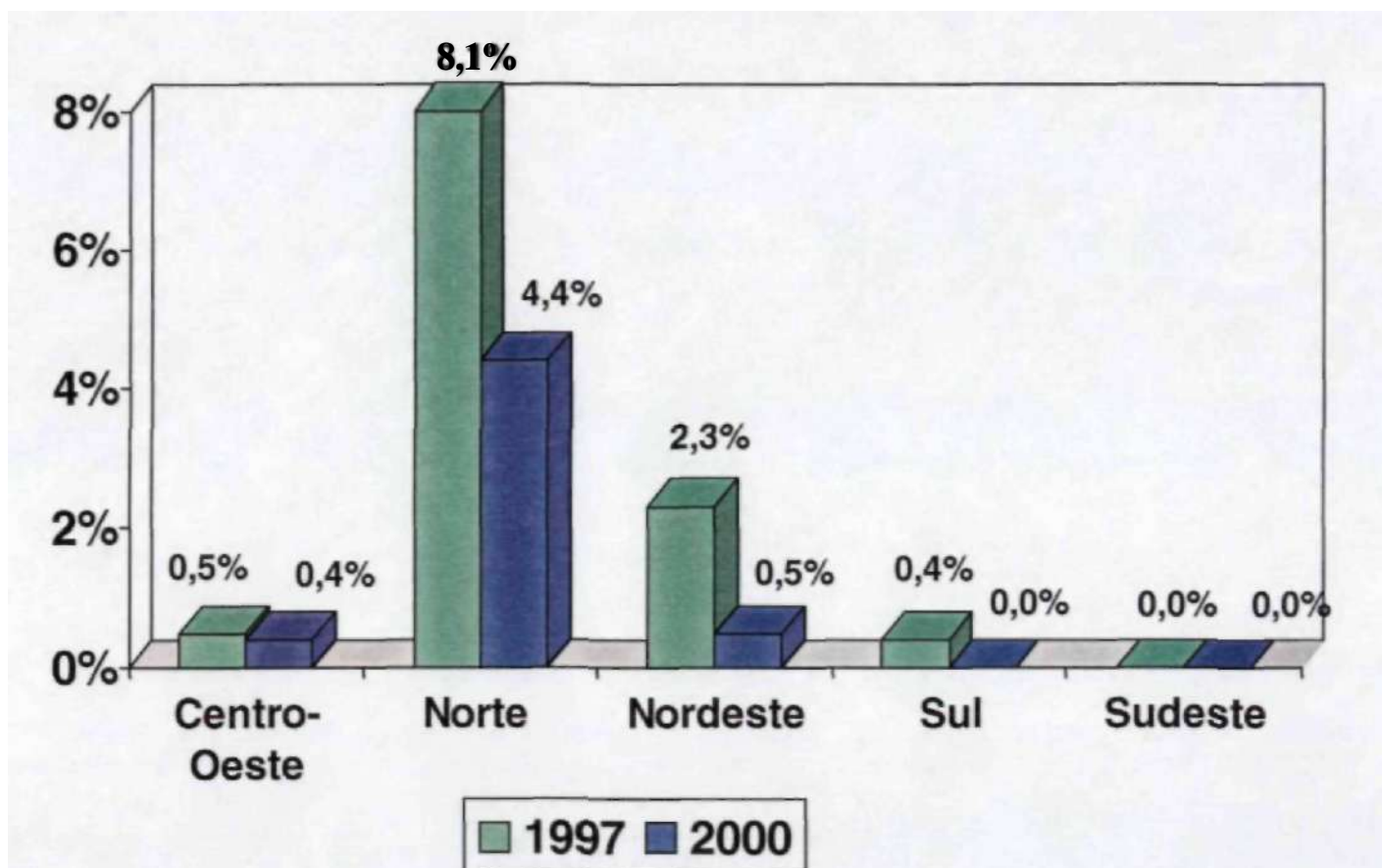


Obs: Exclusive Dados da Rede Pública Estadual do Espírito Santo



Rede Pública Total

Proporção em % de Número de Professores de Ensino Fundamental
Com até 1- Grau por Região e por Carga Horária Semanal
Equivalente a Outras Cargas Horária
Comparativo: dezembro de 1997 e junho de 2000



Obs: Exclusive Dados da Rede Pública Estadual do Espírito Santo



Rede Publica Total - Brasil e Regiões
Estimativa da Variação % do Número de Professores do Ensino
Fundamental por Categoria Funcional e por Região
Junho de 2000 sobre Dezembro de 1997

Categoria Funcional	Brasil	C. Oeste	Norte	Nordeste	Sul	Sudeste
Com até o 1ºGrau	-46,0%	-25,6%	-50,9%	-44,7%	-57,2%	-40,7%
2o. Grau Magistério Completo	10,6%	23,2%	27,7%	21,5%	-5,4%	-3,7%
2o. Grau c/ Outra Formação Completa	26,7%	4,5%	104,2%	-10,8%	37,7%	26,0%
Superior com Licenciatura Curta	10,7%	-10,3%	47,1%	-5,7%	-10,9%	66,5%
Superior com Licenciatura Plena	12,3%	26,7%	59,7%	35,6%	0,3%	6,4%
Superior sem Licenciatura	41,0%	-6,7%	55,2%	56,0%	26,1%	42,6%
Pós-Graduação	37,1%	53,6%	58,1%	45,7%	17,2%	56,1%
Total de Professores	9,7%	23,1%	23,2%	14,1%	0,9%	4,6%

Obs.: Exclusive dados da Rede Estadual do Espírito Santo



Rede Pública Estadual - Brasil e Regiões
Estimativa da Variação % do Número de Professores do Ensino
Fundamental por Categoria Funcional e por Região
Junho de 2000 sobre Dezembro de 1997

Categoria Funcional	Brasil	C. Oeste	Norte	Nordeste	Sul	Sudeste
Com até o 1º Grau	-38,2%	17,6%	-44,9%	-4,0%	nd	-14,8%
2o. Grau Magistério Completo	-12,4%	21,3%	4,9%	-15,8%	-18,7%	-18,2%
2o. Grau c/ Outra Formação Completa	31,2%	-11,5%	224,3%	-56,2%	21,9%	nd
Superior com Licenciatura Curta	9,3%	-5,9%	70,1%	-21,9%	-9,0%	176,8%
Superior com Licenciatura Plena	5,5%	26,9%	48,8%	26,4%	-4,6%	-1,2%
Superior sem Licenciatura	44,2%	-19,1%	67,7%	125,1%	43,9%	4,4%
Pós-Graduação	-11,2%	12,0%	11,7%	20,4%	-17,4%	-52,1%
Total de Professores	-2,6%	17,9%	20,3%	-1,4%	-7,8%	-8,7%

Obs.1: Exclusive dados da Rede Estadual do Espírito Santo

Obs.2: nd = não disponível



Rede Pública Municipal - Brasil e Regiões
 Estimativa da Variação % do Número de Professores do Ensino
 Fundamental por Categoria Funcional e por Região
 Junho de 2000 sobre Dezembro de 1997

Categoria Funcional	Brasil	C. Oeste	Norte	Nordeste	Sul	Sudeste
Com até o 1º Grau	-46,9%	-29,4%	-54,6%	-45,2%	-56,4%	-57,6%
2o. Grau Magistério Completo	32,3%	25,6%	48,6%	43,2%	0,8%	24,4%
2o. Grau c/ Outra Formação Completa	22,7%	60,3%	18,3%	4,4%	72,5%	26,0%
Superior com Licenciatura Curta	13,1%	-49,0%	3,4%	25,5%	-16,7%	32,6%
Superior com Licenciatura Plena	26,2%	26,1%	91,4%	51,3%	10,8%	21,3%
Superior sem Licenciatura	34,4%	119,0%	37,7%	-21,3%	-17,6%	159,0%
Pós-Graduação	140,0%	253,2%	162,0%	117,4%	114,5%	143,5%
Total de Professores	24,0%	33,4%	25,9%	23,4%	11,6%	29,0%



CAPÍTULO 2

REMUNERAÇÃO MÉDIA DE PROFESSORES DO ENSINO FUNDAMENTAL

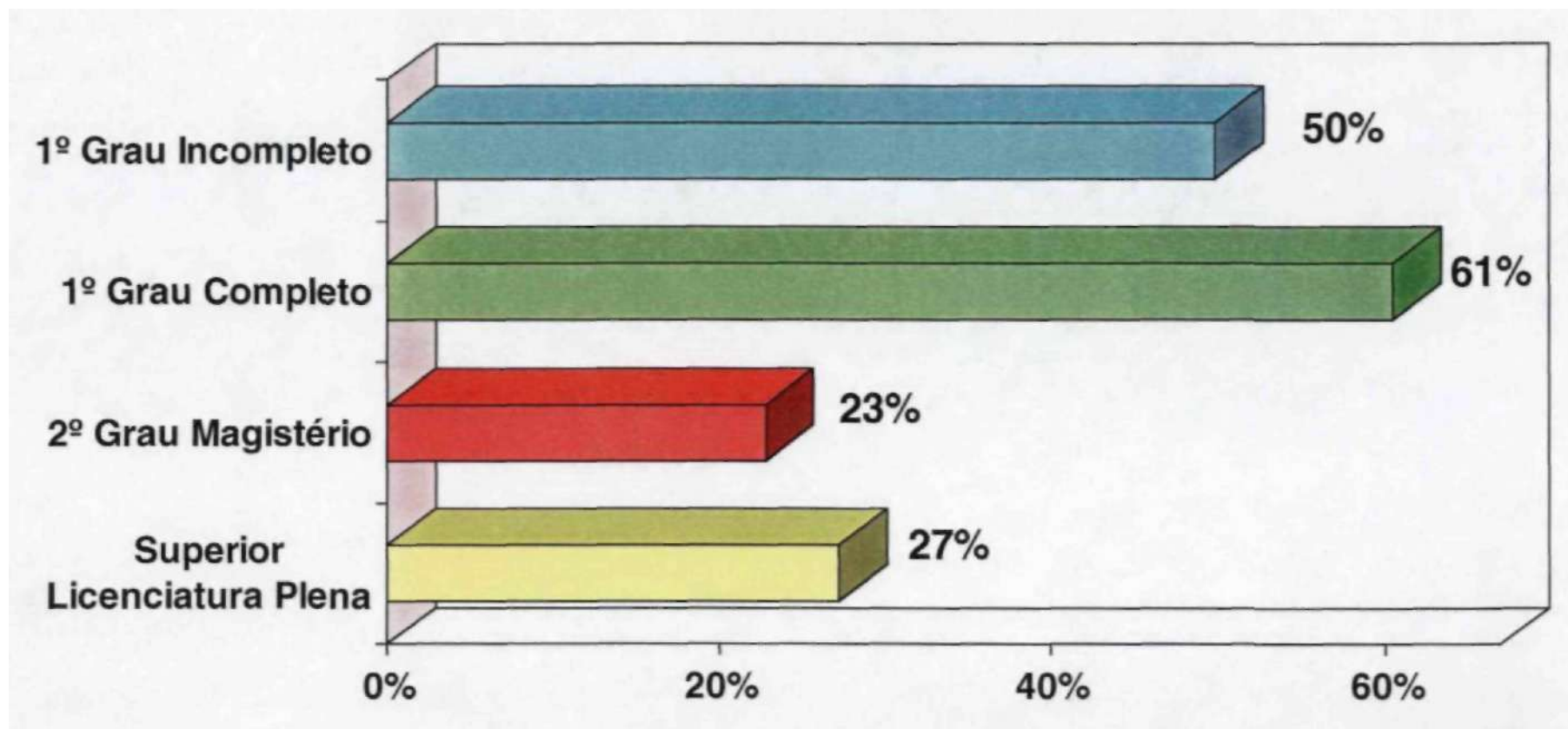


REMUNERAÇÃO MÉDIA DE PROFESSORES DO ENSINO FUNDAMENTAL 2000 E 1997



Rede Publica Total - Brasil

Estimativa de Variação % de Remuneração Média Ponderada de Professores de Ensino Fundamental com Carga Horária de 40 Horas Semanais, por Categoria Funcional junho de 2000 sobre dezembro de 1997

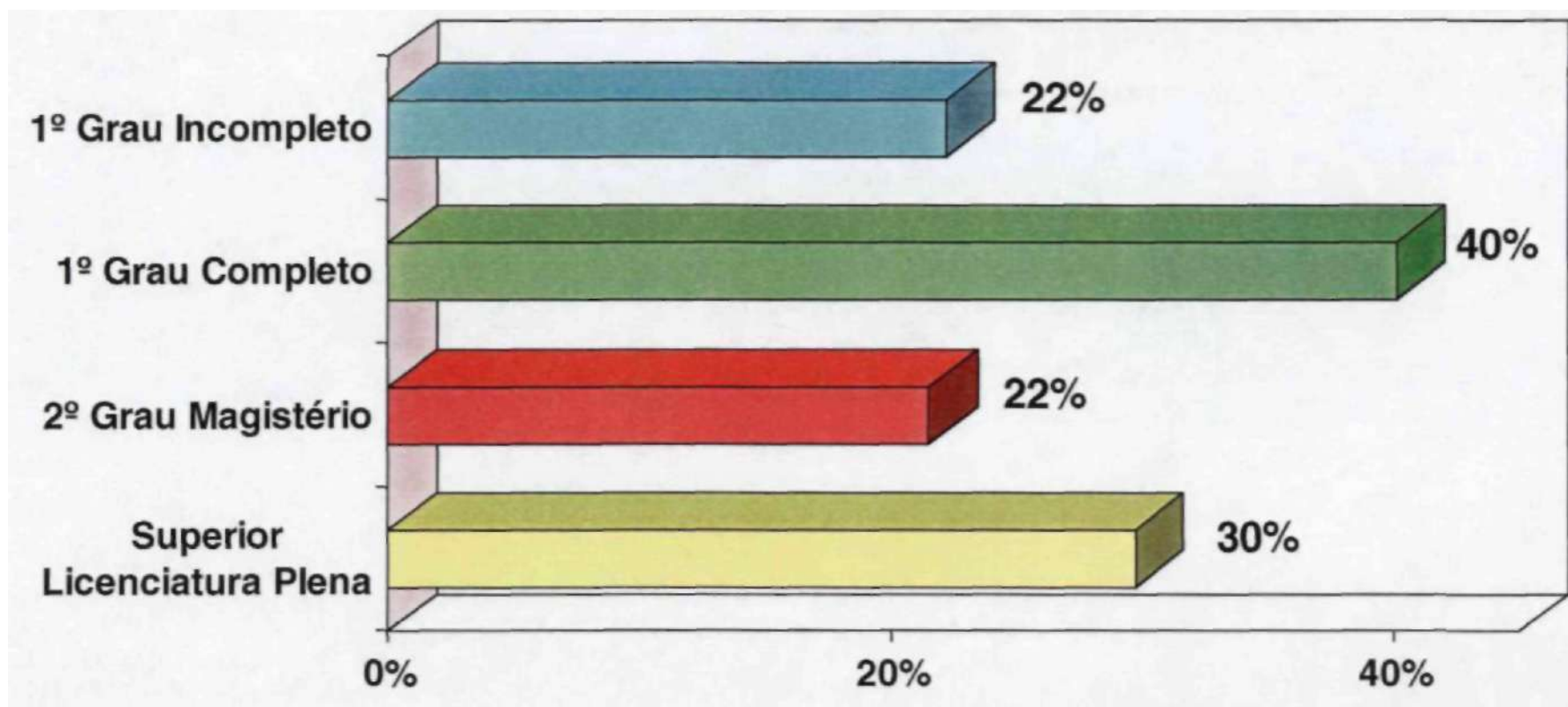


Obs1: Exclusive Dados da Rede Pública Estadual do Espírito Santo

Obs2: Dados de Remuneração Padronizados para 40 Horas Semanais



Rede Pública Total - Região Centro-Oeste
Estimativa de Variação % de Remuneração Média Ponderada de
Professores de Ensino Fundamental com Carga Horária de 40 Horas
Semanais, por Categoria Funcional
junho de 2000 sobre dezembro de 1997

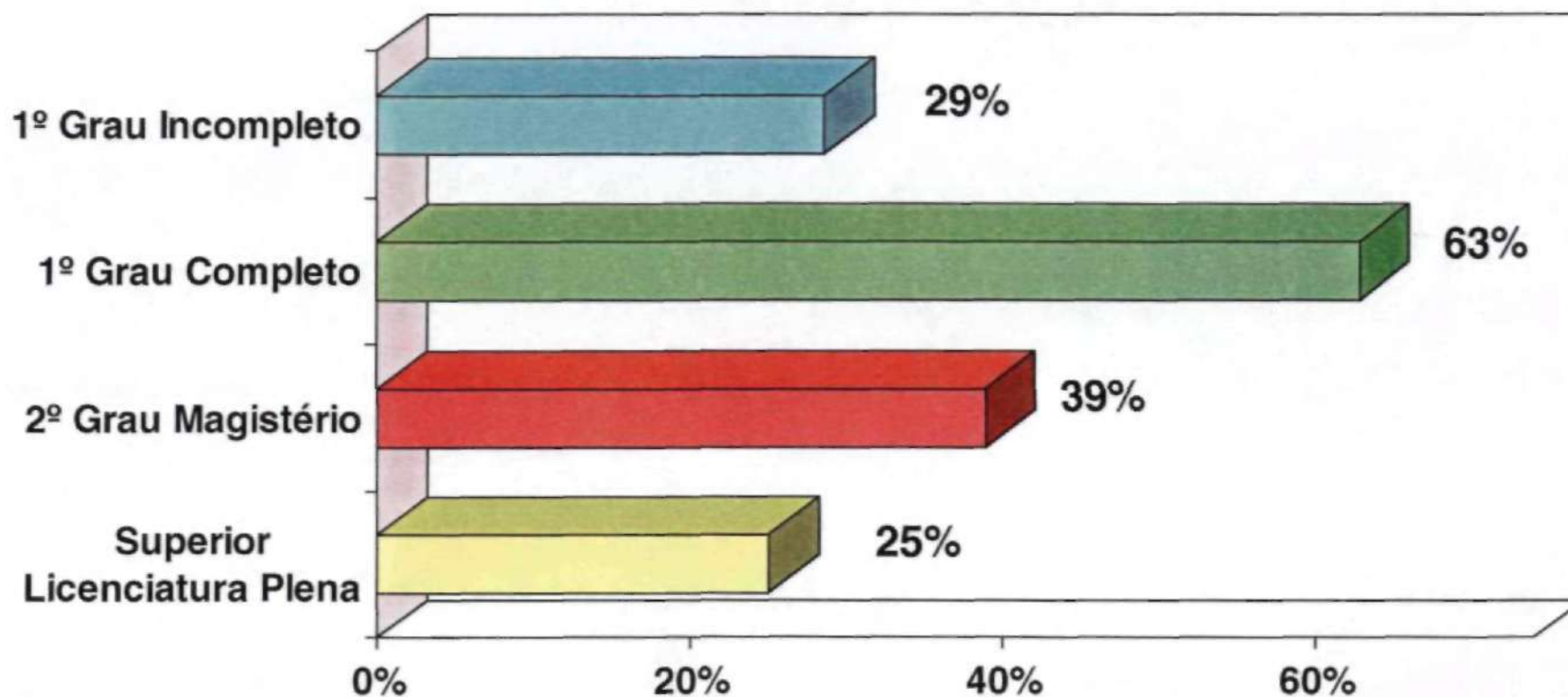


Obs1: Exclusive Dados da Rede Pública Estadual do Espírito Santo

Obs2: Dados de Remuneração Padronizados para 40 Horas Semanais



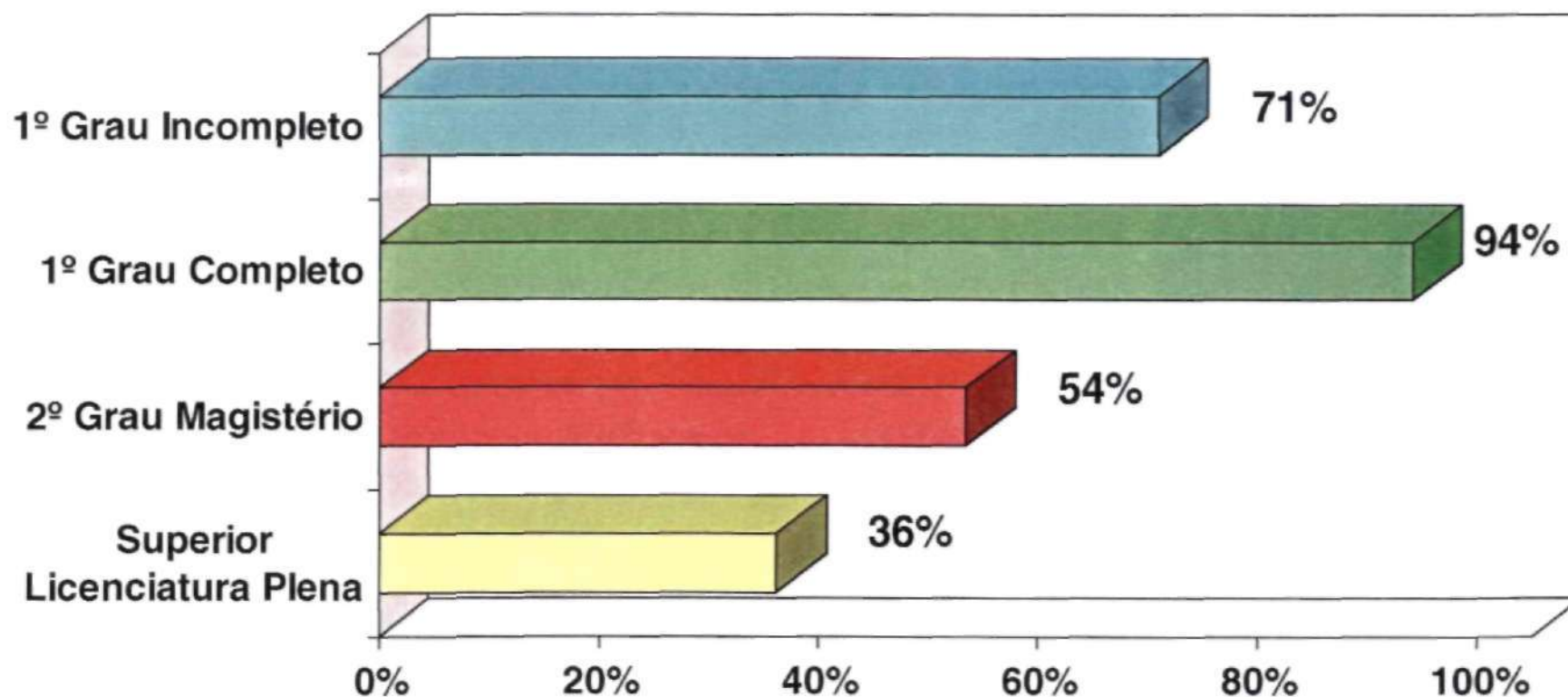
Rede Publica Total - Região Norte
Estimativa de Variação % de Remuneração Média Ponderada de
Professores de Ensino Fundamental com Carga Horária de 40 Horas
Semanais, por Categoria Funcional
junho de 2000 sobre dezembro de 1997



Obs1: Exclusive Dados da Rede Pública Estadual do Espírito Santo

Obs2: Dados de Remuneração Padronizados para 40 Horas Semanais

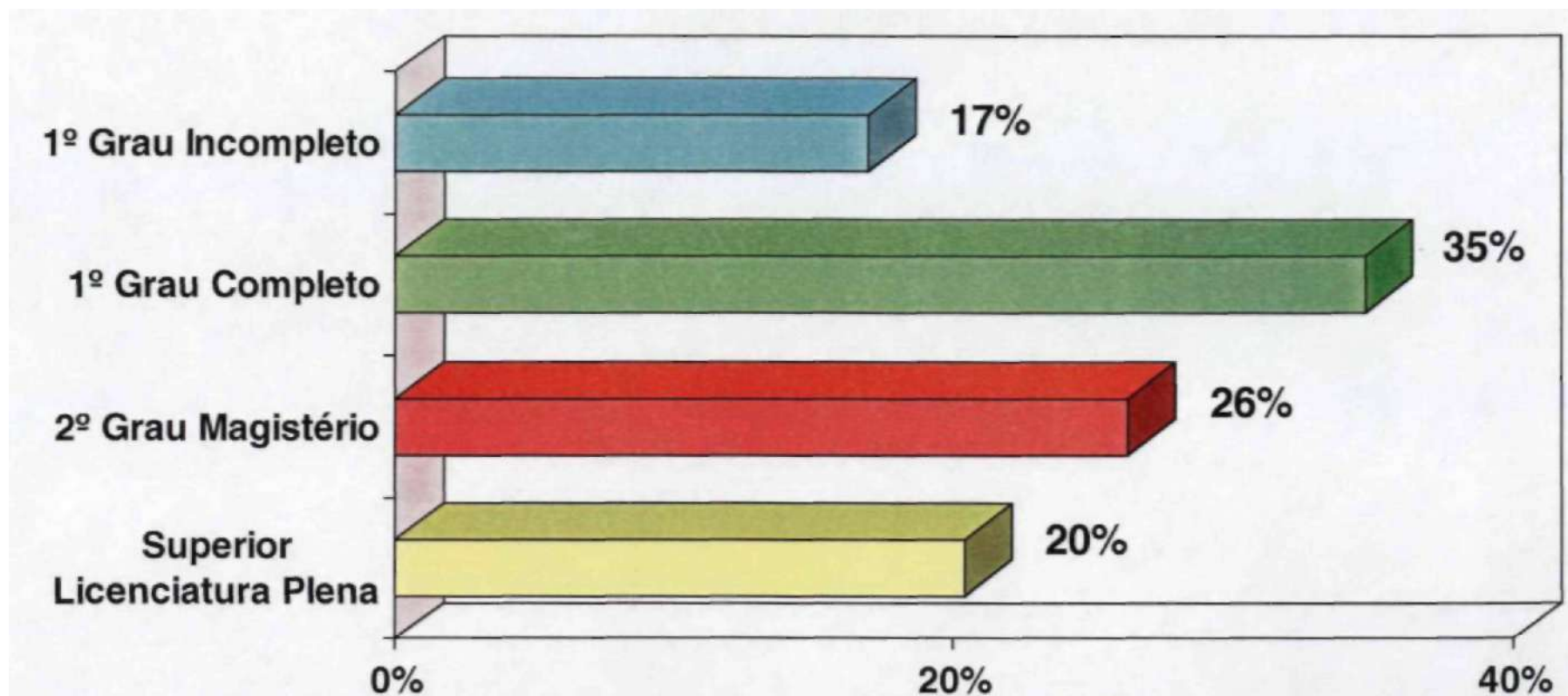
Rede Publica Total - Região Nordeste
Estimativa de Variação % de Remuneração Média Ponderada de
Professores de Ensino Fundamental com Carga Horária de 40 Horas
Semanais, por Categoria Funcional
junho de 2000 sobre dezembro de 1997



Obs1: Exclusive Dados da Rede Pública Estadual do Espírito Santo

Obs2: Dados de Remuneração Padronizados para 40 Horas Semanais

Rede Pública Total - Região Sul
Estimativa de Variação % de Remuneração Média Ponderada de
Professores de Ensino Fundamental com Carga Horária de 40 Horas
Semanais, por Categoria Funcional
junho de 2000 sobre dezembro de 1997

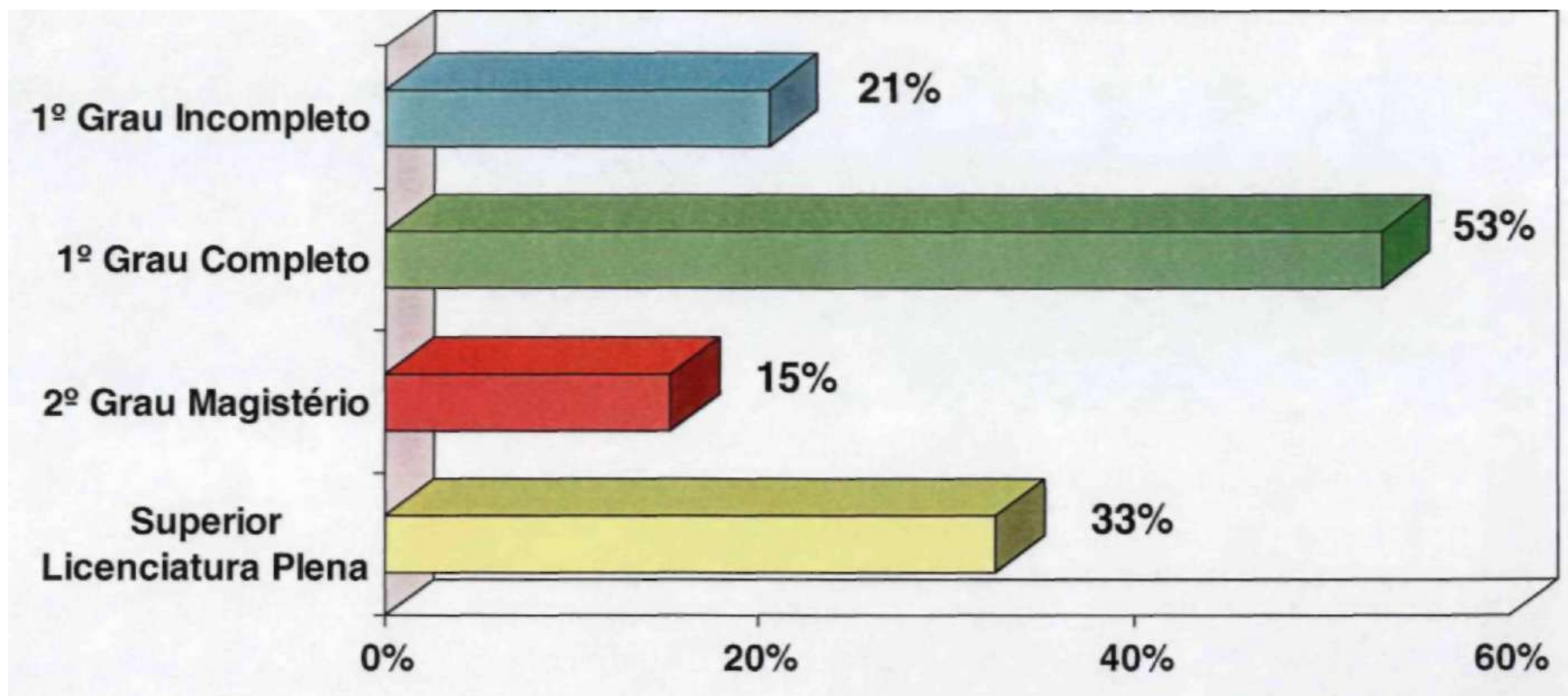


Obs1: Exclusive Dados da Rede Pública Estadual do Espírito Santo

Obs2: Dados de Remuneração Padronizados para 40 Horas Semanais



Rede Pública Total - Região Sudeste
Estimativa de Variação % de Remuneração Média Ponderada de
Professores de Ensino Fundamental com Carga Horária de 40 Horas
Semanais, por Categoria Funcional
junho de 2000 sobre dezembro de 1997



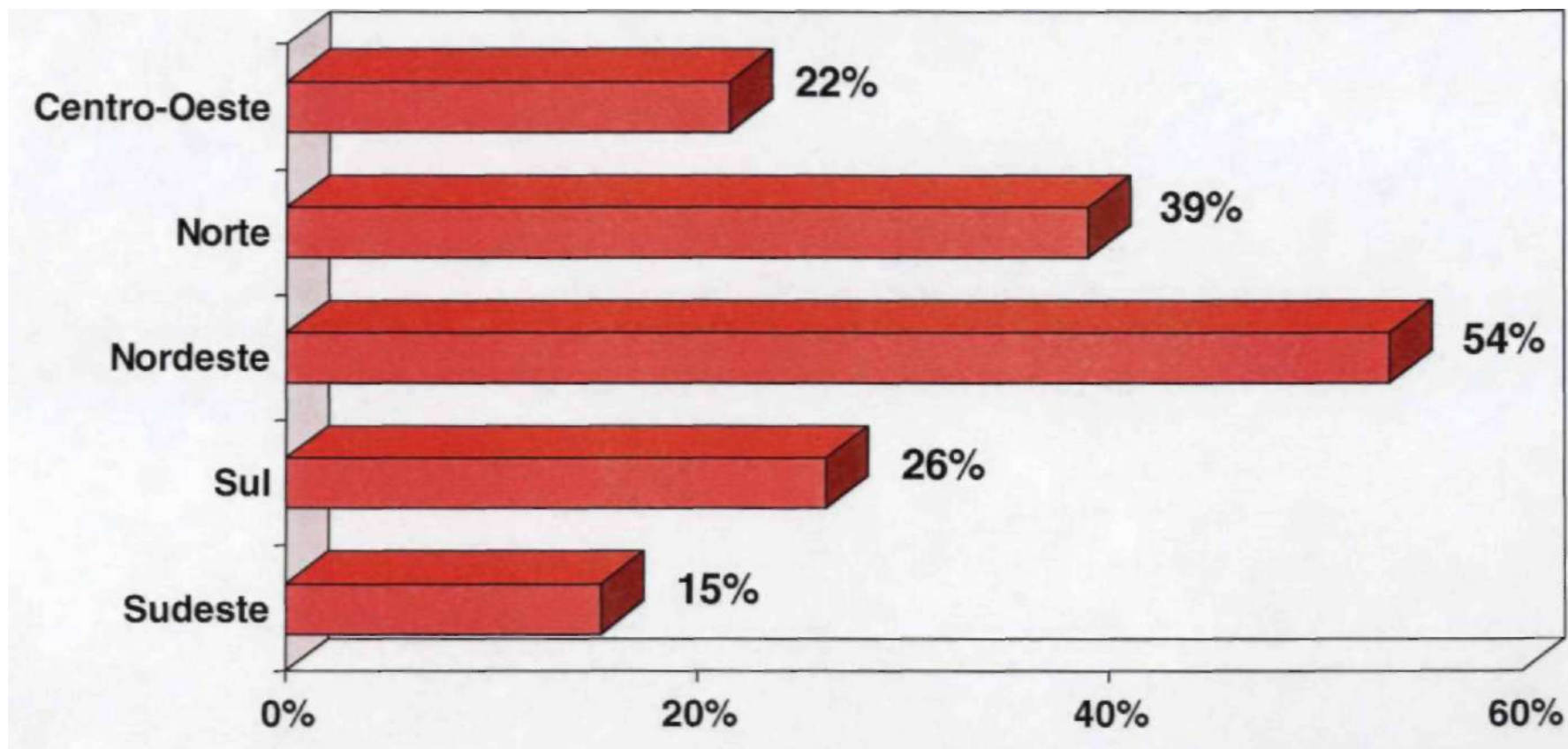
Obs1: Exclusive Dados da Rede Pública Estadual do Espírito Santo

Obs2: Dados de Remuneração Padronizados para 40 Horas Semanais



Rede Publica Total

Estimativa de Variação % de Remuneração Média Ponderada de Professores de Ensino Fundamental com Carga Horária de 40 Horas Semanais, por Região - Categoria Funcional: 2º Grau Magistério junho de 2000 sobre dezembro de 1997



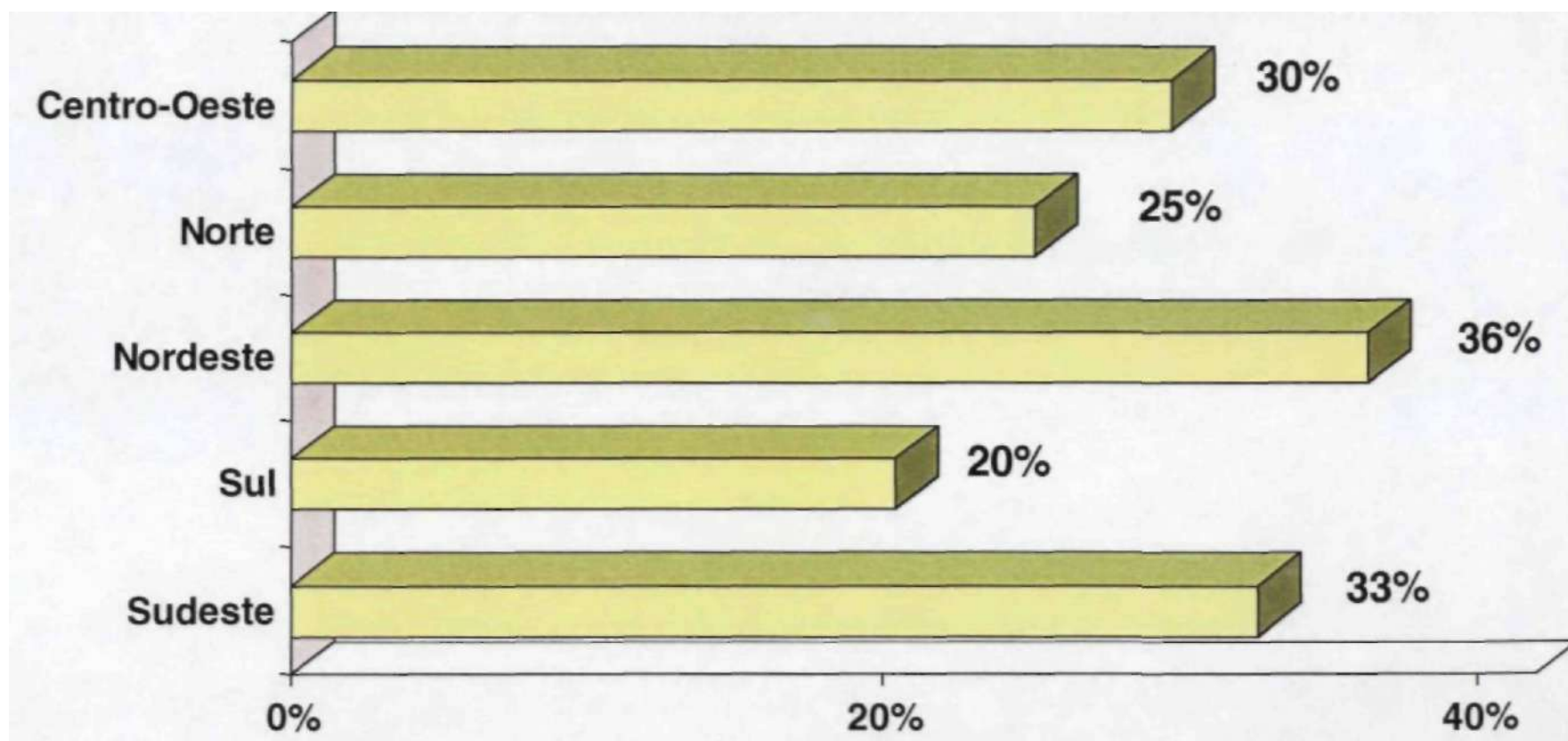
Obs1: Exclusive Dados da Rede Pública Estadual do Espírito Santo

Obs2: Dados de Remuneração Padronizados para 40 Horas Semanais



Rede Publica Total

Estimativa de Variação % de Remuneração Média Ponderada de Professores de Ensino Fundamental com Carga Horária de 40 Horas Semanais, por Região - Categoria Funcional: Superior Licenciatura Plena junho de 2000 sobre dezembro de 1997

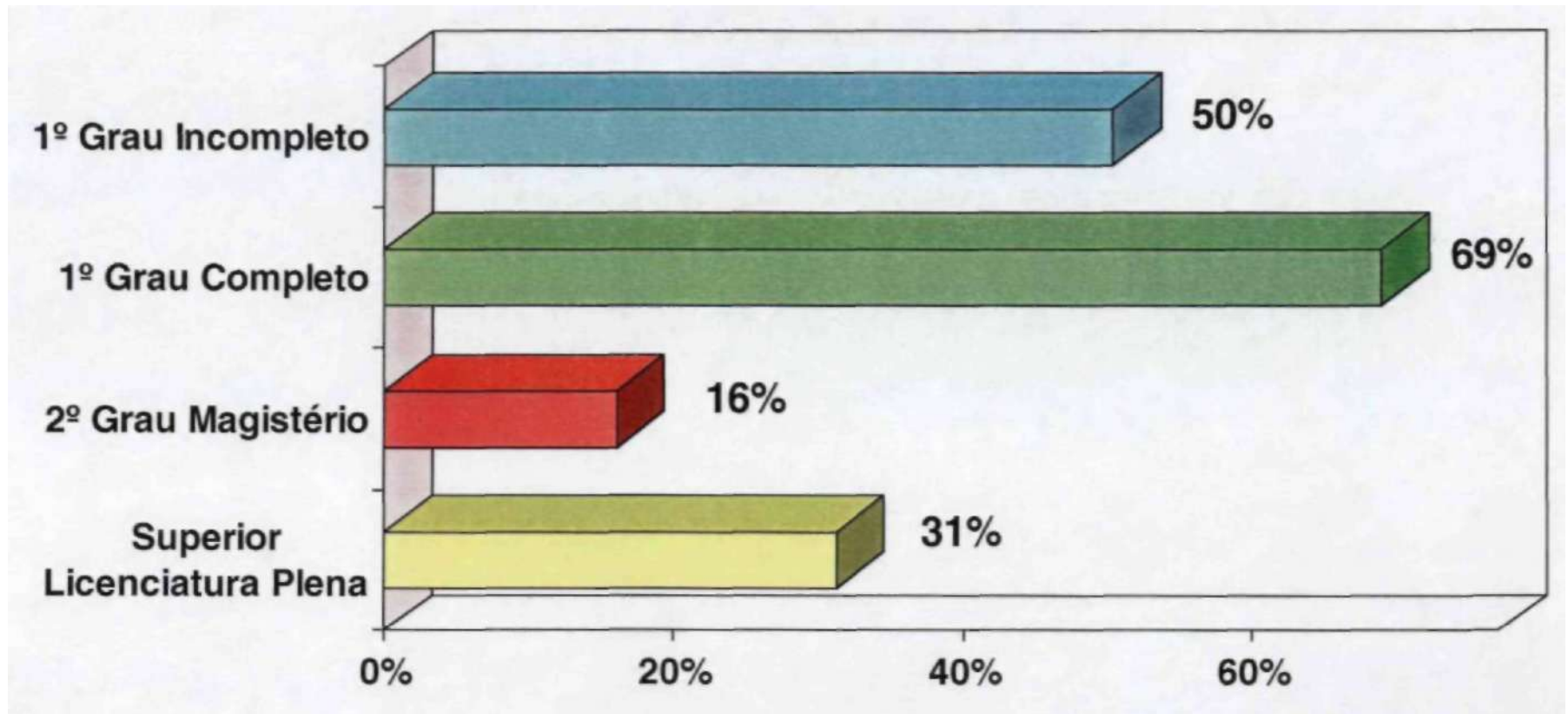


Obs1: Exclusive Dados da Rede Pública Estadual do Espírito Santo

Obs2: Dados de Remuneração Padronizados para 40 Horas Semanais

Rede Pública Estadual - Brasil

Estimativa de Variação % de Remuneração Média Ponderada de Professores de Ensino Fundamental com Carga Horária de 40 Horas Semanais, por Categoria Funcional junho de 2000 sobre dezembro de 1997

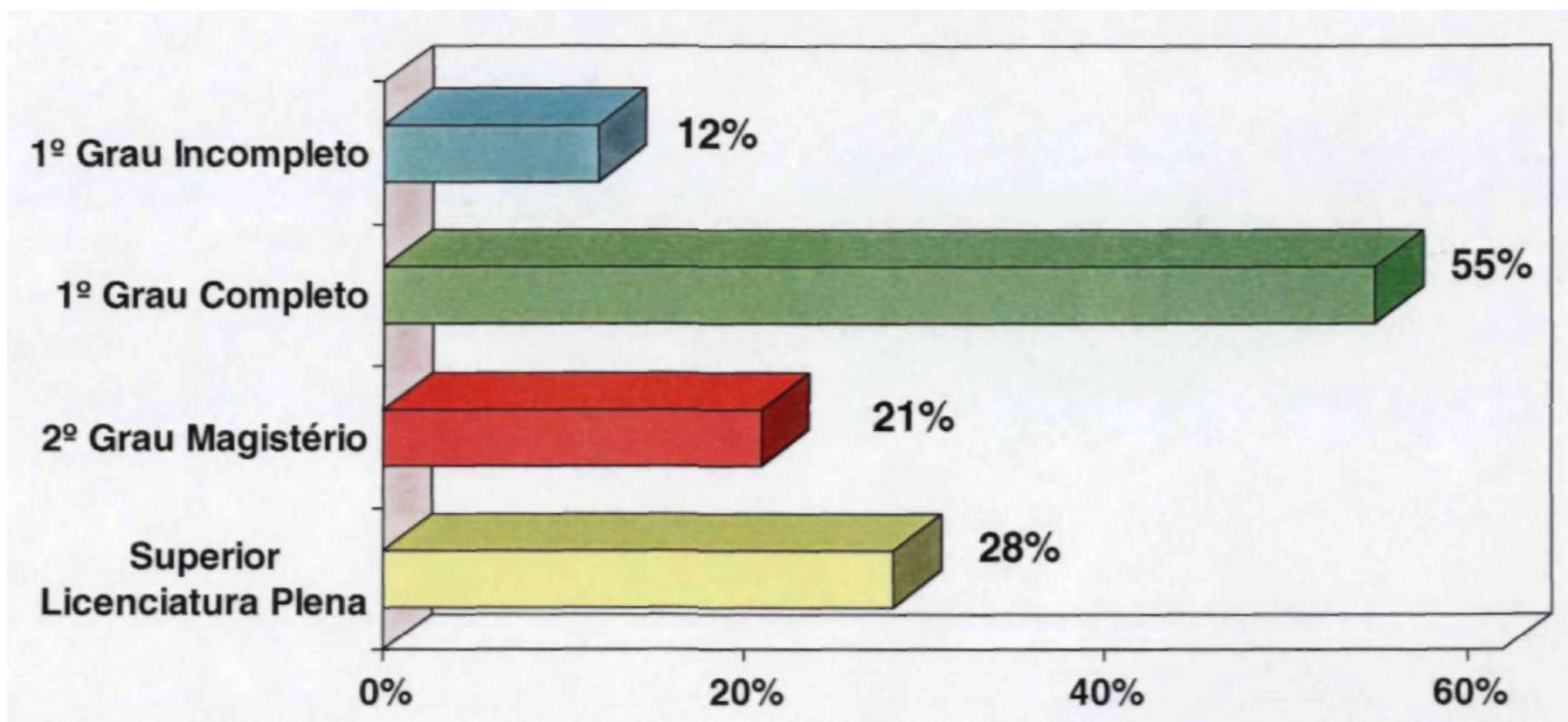


Obs1: Exclusive Dados da Rede Pública Estadual do Espírito Santo

Obs2: Dados de Remuneração Padronizados para 40 Horas Semanais



Rede Pública Estadual - Região Centro-Oeste
Estimativa de Variação % de Remuneração Média Ponderada de
Professores de Ensino Fundamental com Carga Horária de 40 Horas
Semanais, por Categoria Funcional
junho de 2000 sobre dezembro de 1997

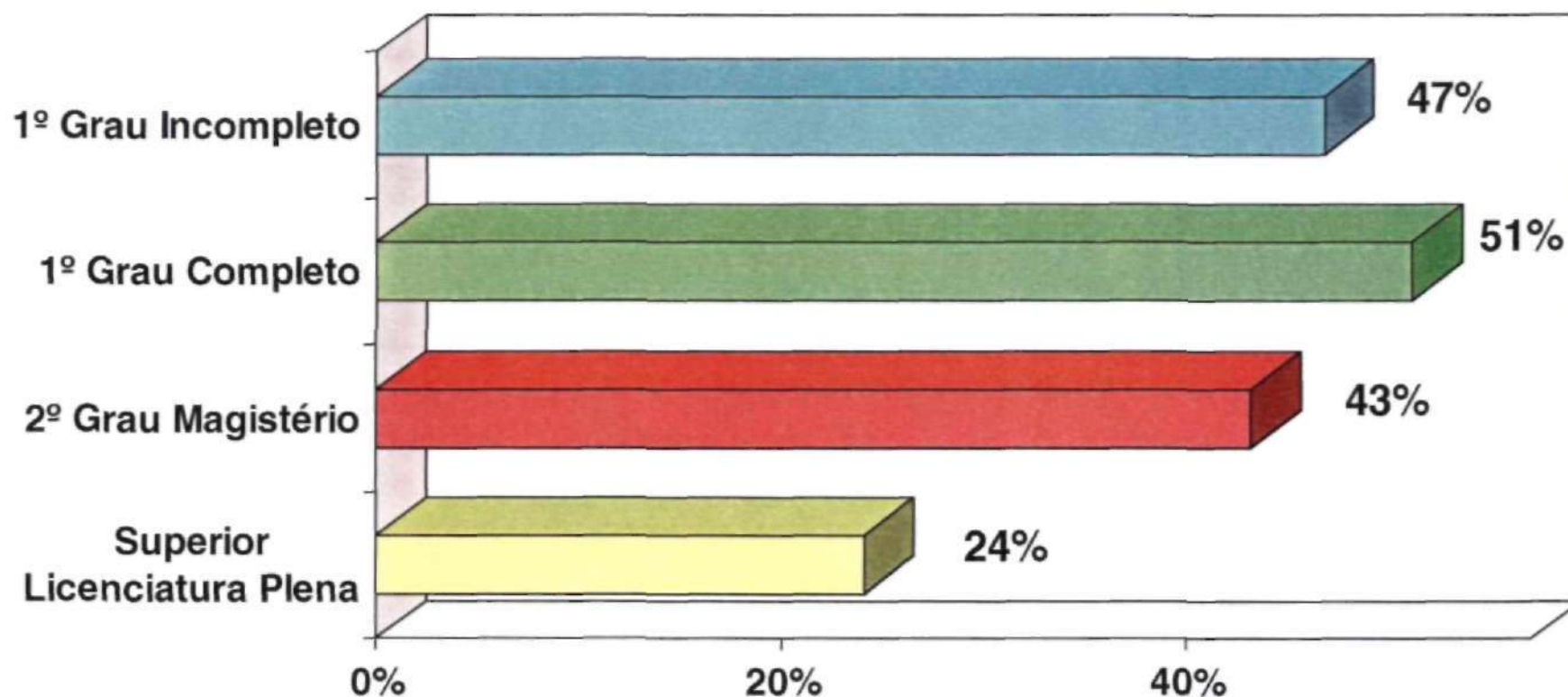


Obs1: Exclusive Dados da Rede Pública Estadual do Espírito Santo

Obs2: Dados de Remuneração Padronizados para 40 Horas Semanais



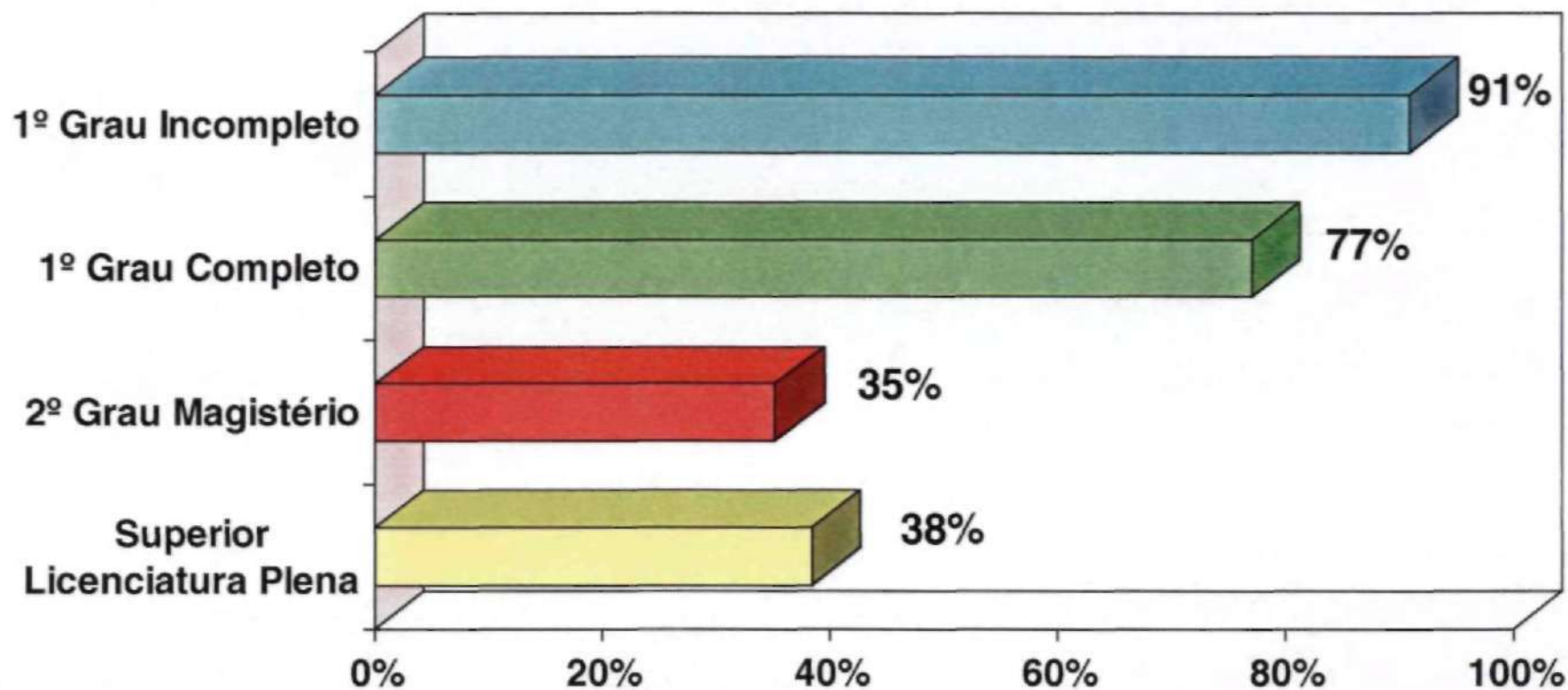
Rede Publica Estadual - Região Norte
Estimativa de Variação % de Remuneração Média Ponderada de
Professores de Ensino Fundamental com Carga Horária de 40 Horas
Semanais, por Categoria Funcional
junho de 2000 sobre dezembro de 1997



Obs1: Exclusive Dados da Rede Pública Estadual do Espírito Santo

Obs2: Dados de Remuneração Padronizados para 40 Horas Semanais

Rede Pública Estadual - Região Nordeste
Estimativa de Variação % de Remuneração Média Ponderada de
Professores de Ensino Fundamental com Carga Horária de 40 Horas
Semanais, por Categoria Funcional
junho de 2000 sobre dezembro de 1997

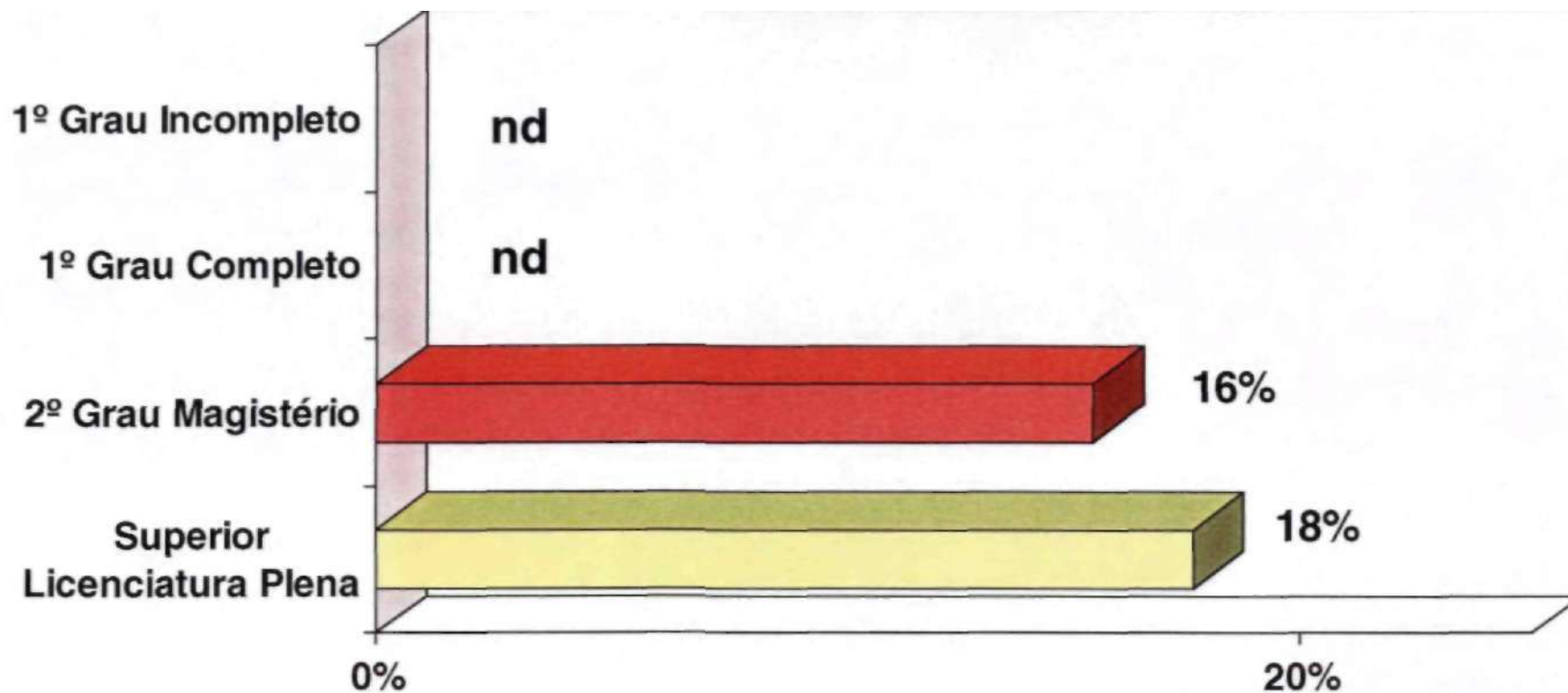


Obs1: Exclusive Dados da Rede Pública Estadual do Espírito Santo

Obs2: Dados de Remuneração Padronizados para 40 Horas Semanais

Rede Pública Estadual - Região Sul

Estimativa de Variação % de Remuneração Média Ponderada de Professores de Ensino Fundamental com Carga Horária de 40 Horas Semanais, por Categoria Funcional junho de 2000 sobre dezembro de 1997



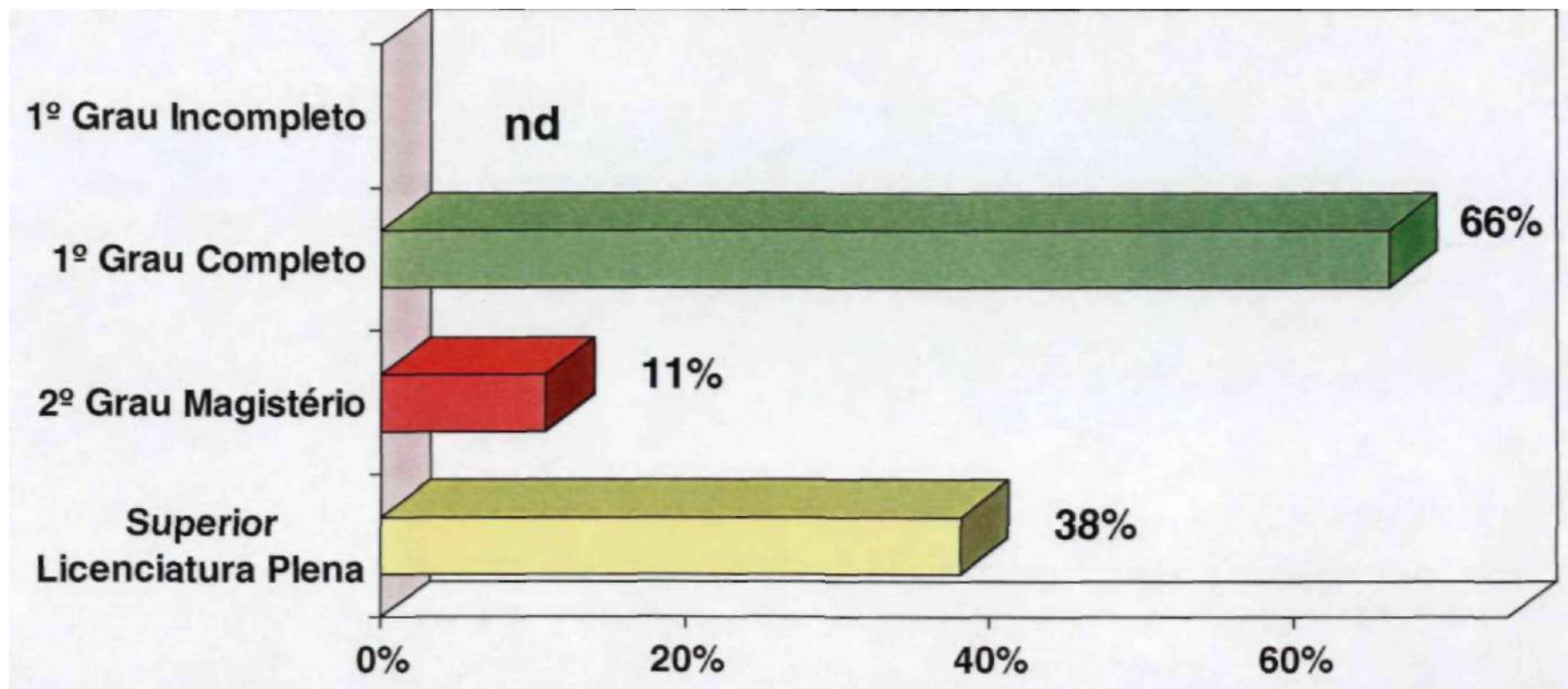
Obs1: Excluído Dados da Rede Pública Estadual do Espírito Santo

Obs2: Dados de Remuneração Padronizados para 40 Horas Semanais

Obs3: nd = não definido



Rede Pública Estadual - Região Sudeste
Estimativa de Variação % de Remuneração Média Ponderada de
Professores de Ensino Fundamental com Carga Horária de 40 Horas
Semanais, por Categoria Funcional
junho de 2000 sobre dezembro de 1997



Obs1: Exclusive Dados da Rede Pública Estadual do Espírito Santo

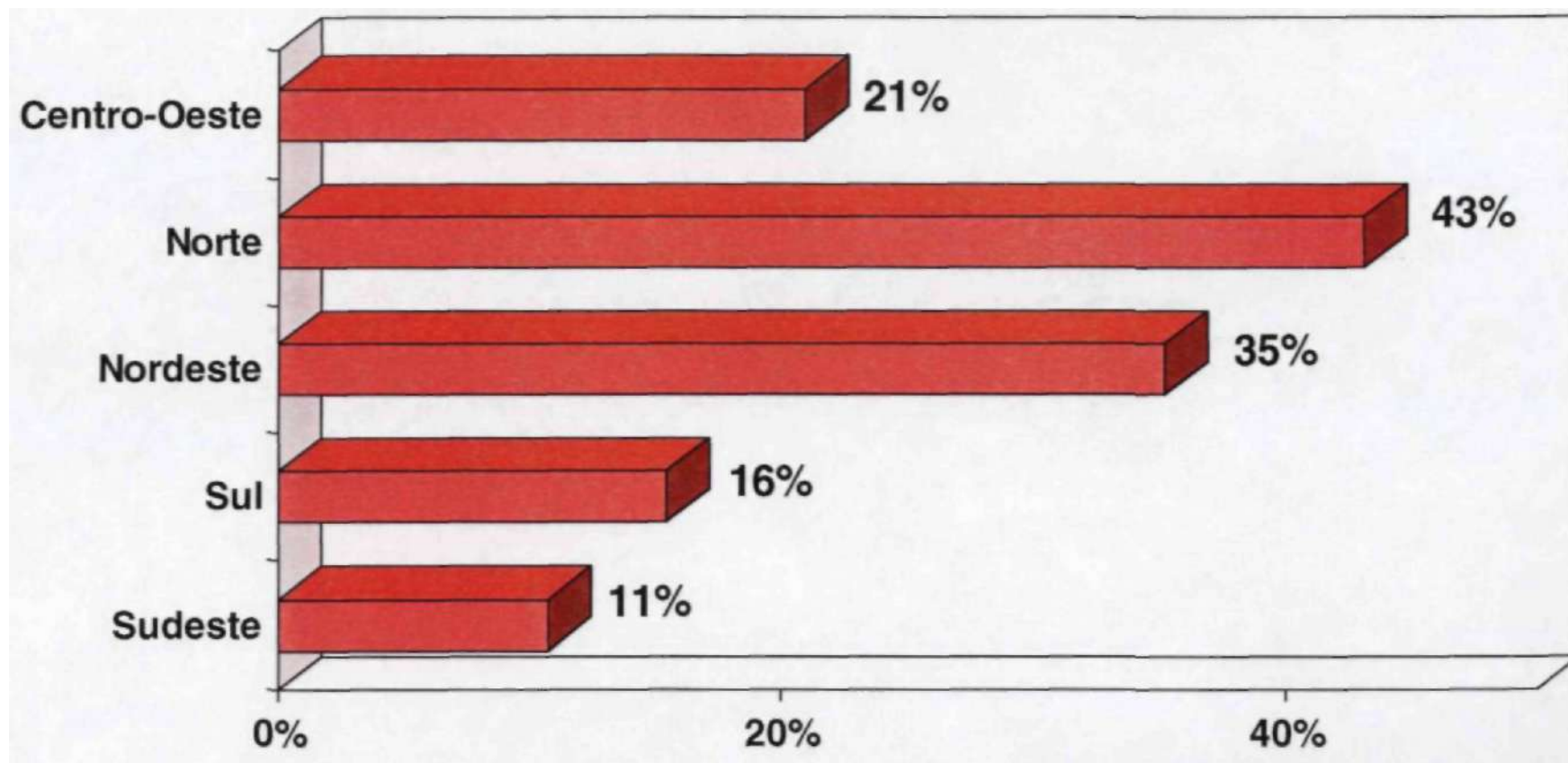
Obs2: Dados de Remuneração Padronizados para 40 Horas Semanais

Obs3: nd = não definido



Rede Publica Estadual

Estimativa de Variação % de Remuneração Média Ponderada de Professores de Ensino Fundamental com Carga Horária de 40 Horas Semanais, por Região - Categoria Funcional: 2- Grau Magistério junho de 2000 sobre dezembro de 1997

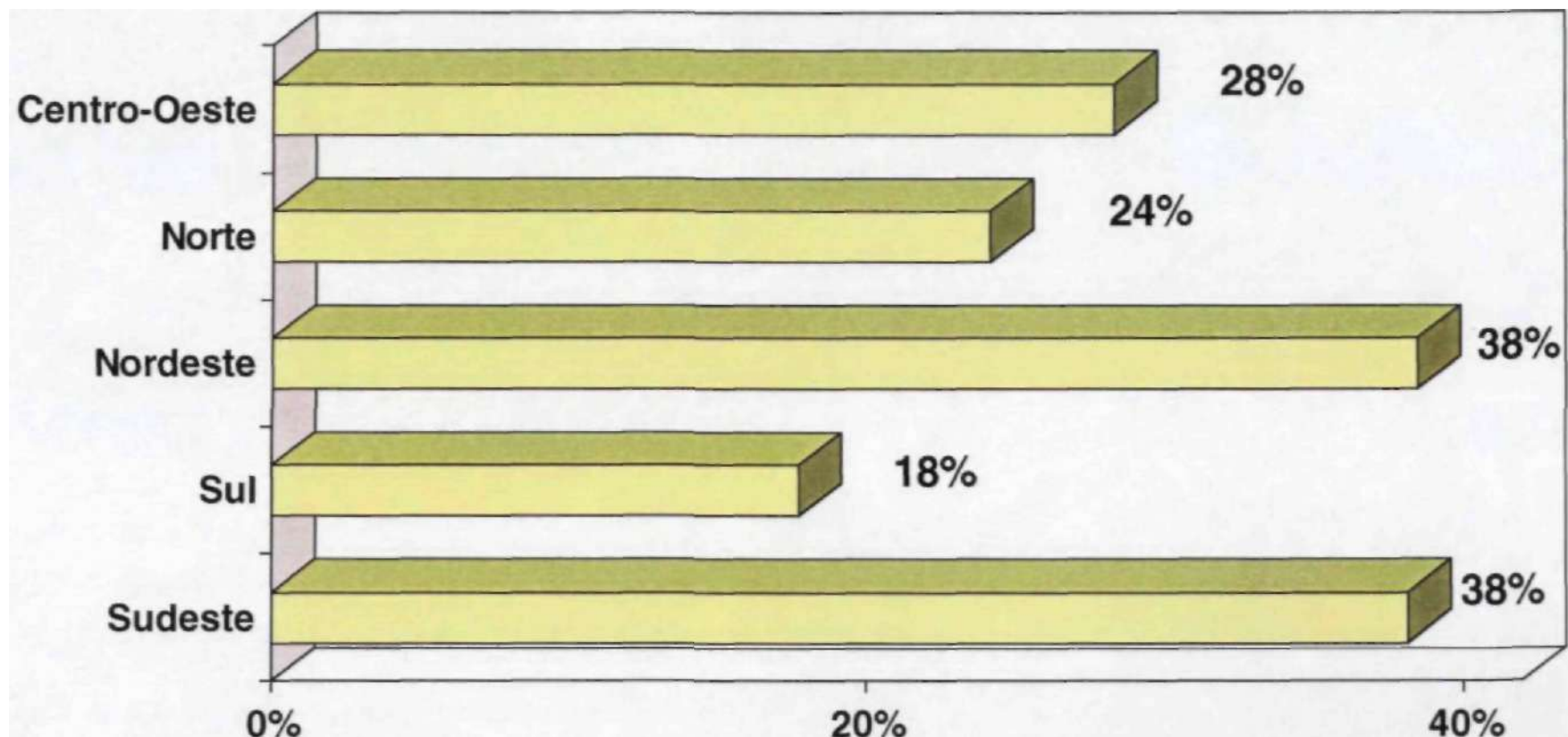


Obs1: Excluído Dados da Rede Pública Estadual do Espírito Santo

Obs2: Dados de Remuneração Padronizados para 40 Horas Semanais



Rede Pública Estadual
Estimativa de Variação % de Remuneração Média Ponderada de Professores de Ensino Fundamental com Carga Horária de 40 Horas Semanais, por Região - Categoria Funcional: Superior Licenciatura Plena - junho de 2000 sobre dezembro de 1997

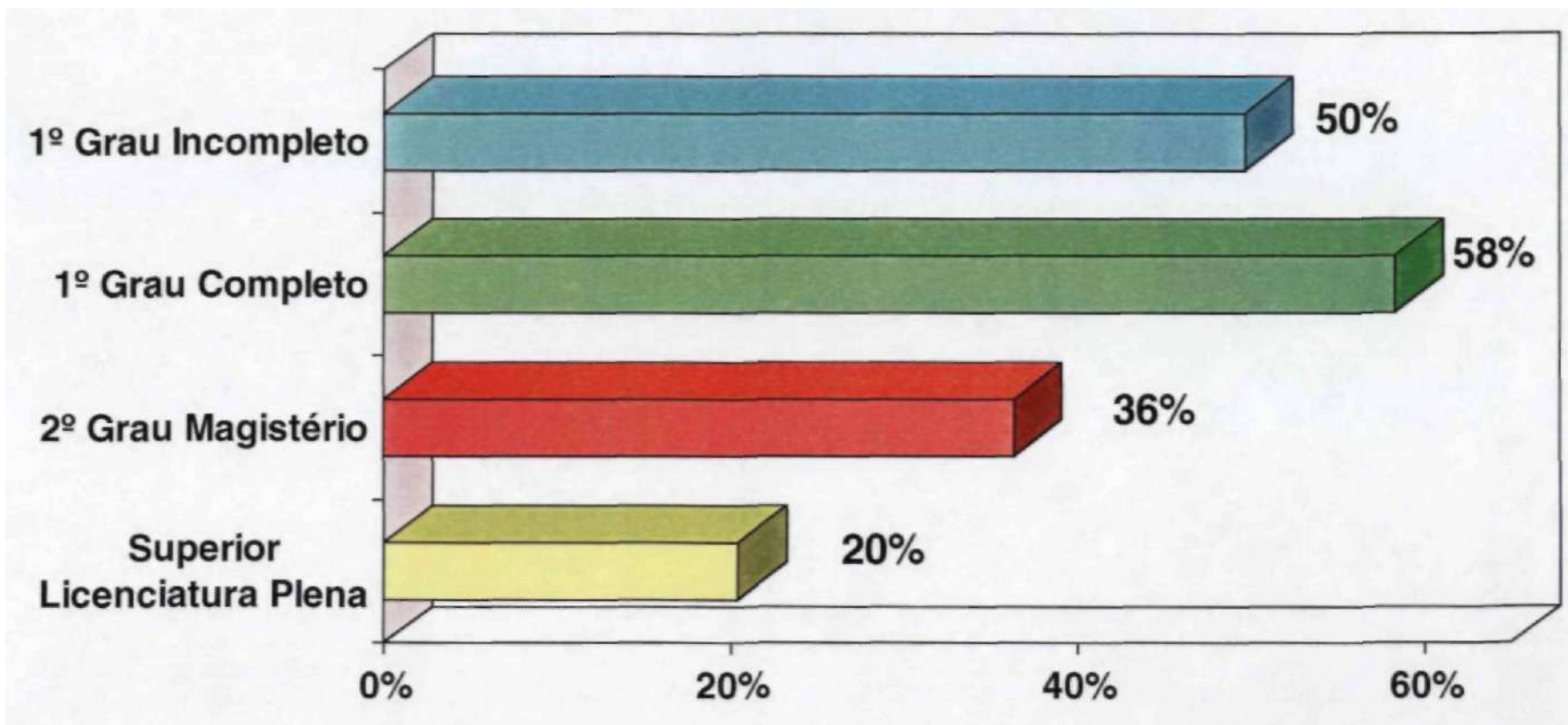


Obs1: Excluídos dados da Rede Pública Estadual do Espírito Santo

Obs2: Dados de remuneração padronizados para 40 horas semanais

Rede Pública Municipal - Brasil

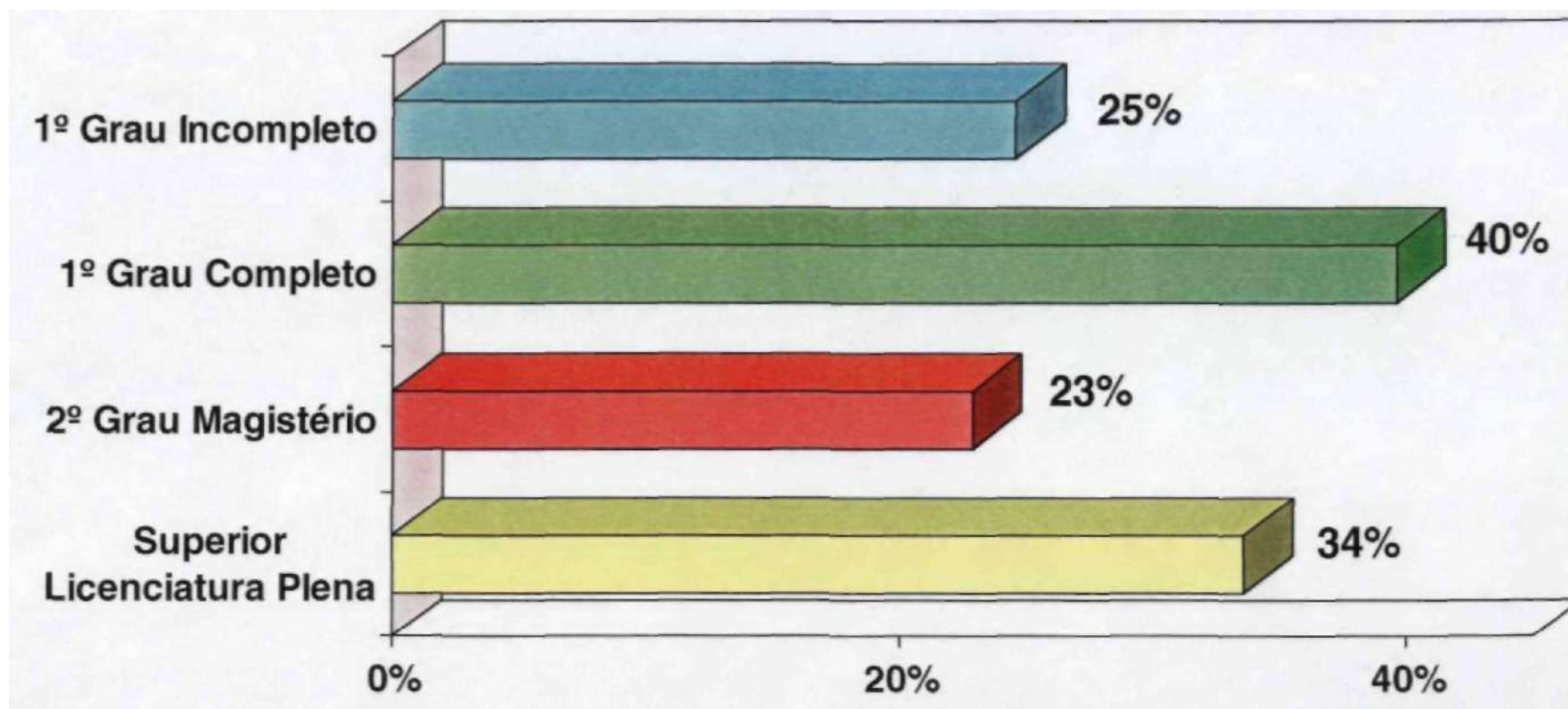
Estimativa de Variação % de Remuneração Média Ponderada de Professores de Ensino Fundamental com Carga Horária de 40 Horas Semanais, por Categoria Funcional junho de 2000 sobre dezembro de 1997



Obs1: Exclusive Dados da Rede Pública Estadual do Espírito Santo

Obs2: Dados de Remuneração Padronizados para 40 Horas Semanais

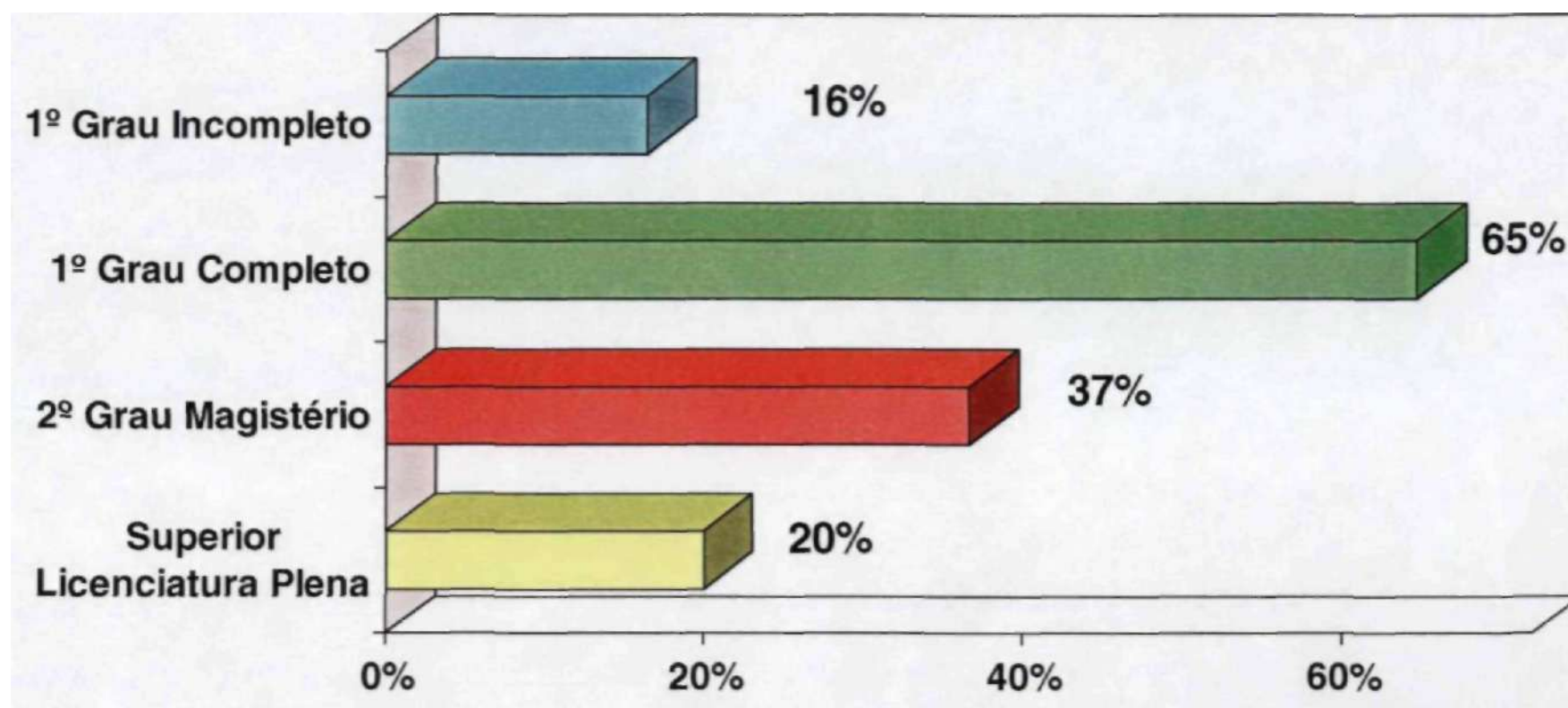
Rede Publica Municipal - Região Centro-Oeste
Estimativa de Variação % de Remuneração Média Ponderada de
Professores de Ensino Fundamental com Carga Horária de 40 Horas
Semanais, por Categoria Funcional
junho de 2000 sobre dezembro de 1997



Obs1: Exclusive Dados da Rede Pública Estadual do Espírito Santo

Obs2: Dados de Remuneração Padronizados para 40 Horas Semanais

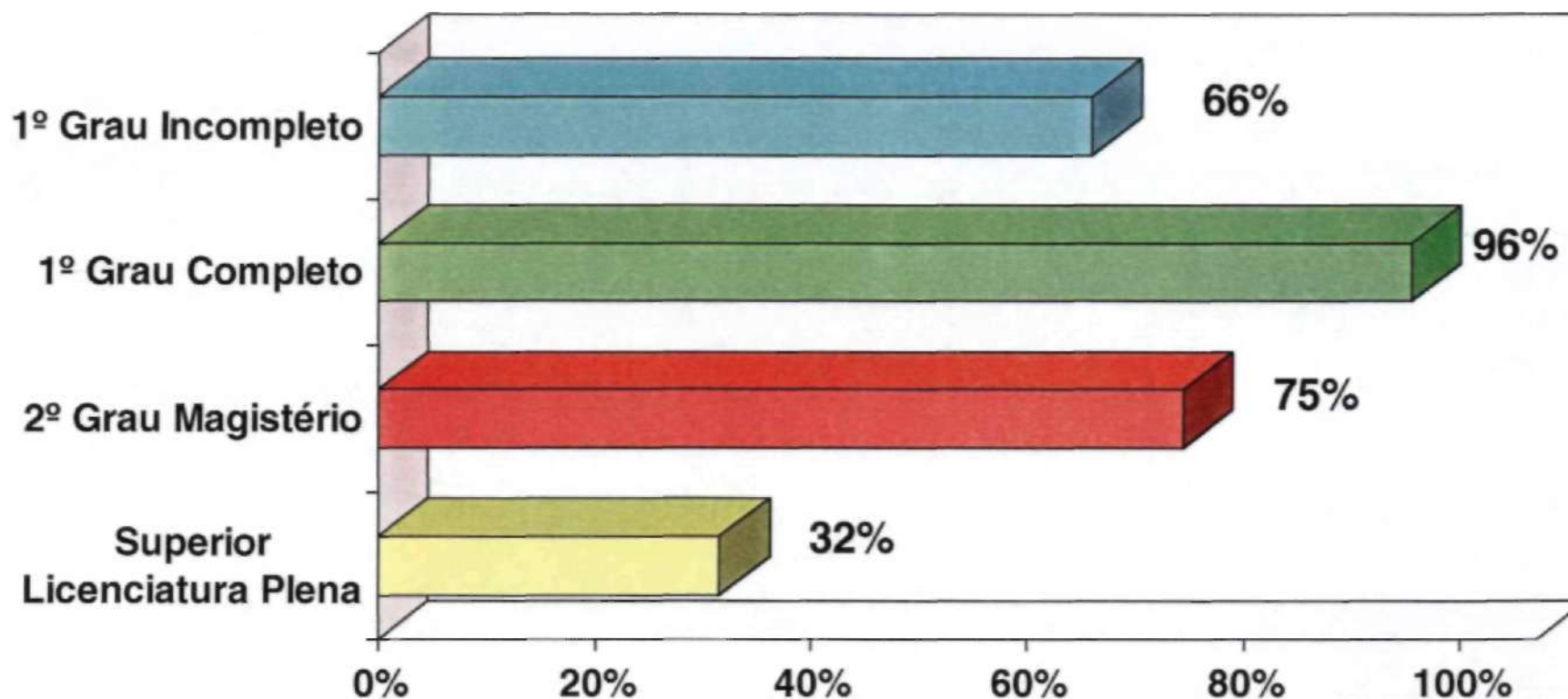
Rede Publica Municipal - Região Norte
Estimativa de Variação % de Remuneração Média Ponderada de
Professores de Ensino Fundamental com Carga Horária de 40 Horas
Semanais, por Categoria Funcional
junho de 2000 sobre dezembro de 1997



Obs1: Exclusive Dados da Rede Pública Estadual do Espírito Santo

Obs2: Dados de Remuneração Padronizados para 40 Horas Semanais

Rede Pública Municipal - Região Nordeste
Estimativa de Variação % de Remuneração Média Ponderada de
Professores de Ensino Fundamental com Carga Horária de 40 Horas
Semanais, por Categoria Funcional
junho de 2000 sobre dezembro de 1997



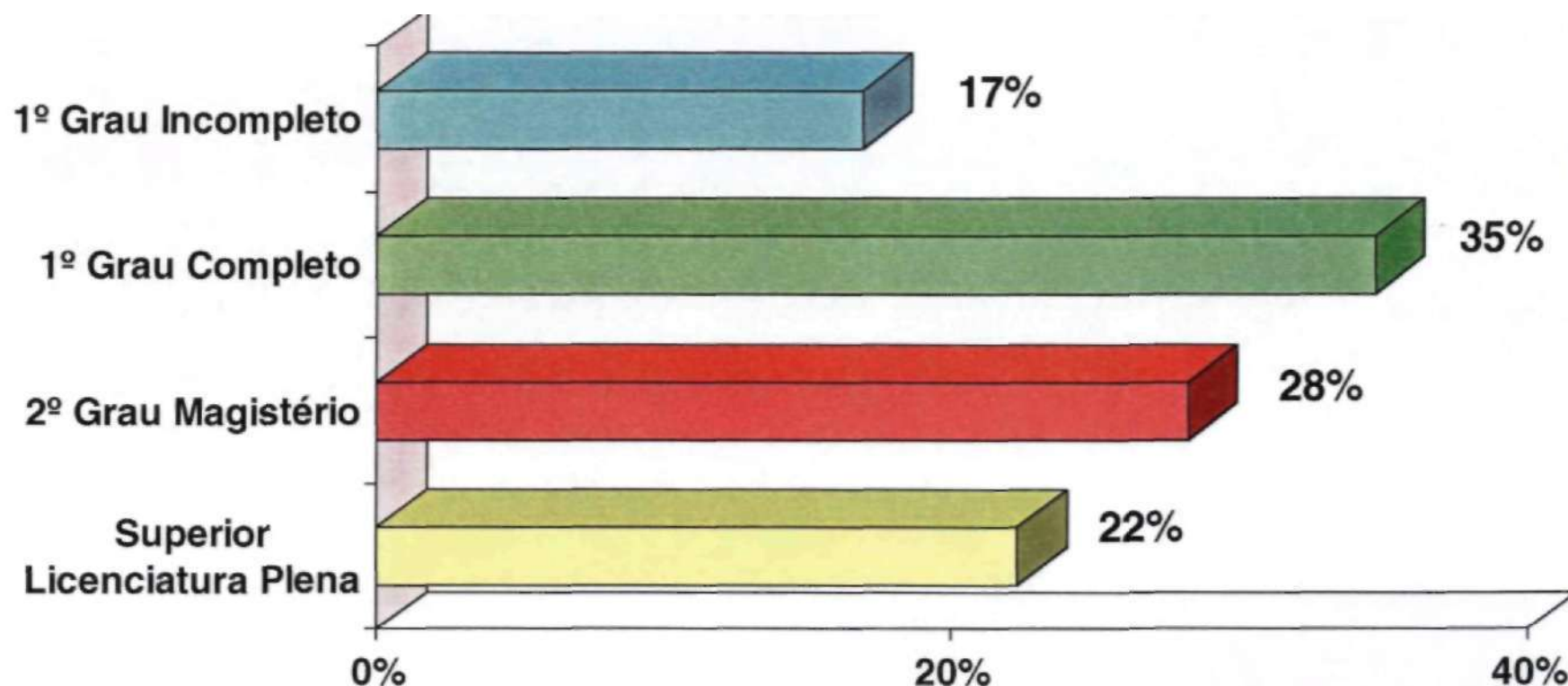
Obs1: Excluídos dados da Rede Pública Estadual do Espírito Santo

Obs2: Dados de Remuneração Padronizados para 40 Horas Semanais



Rede Pública Municipal - Região Sul

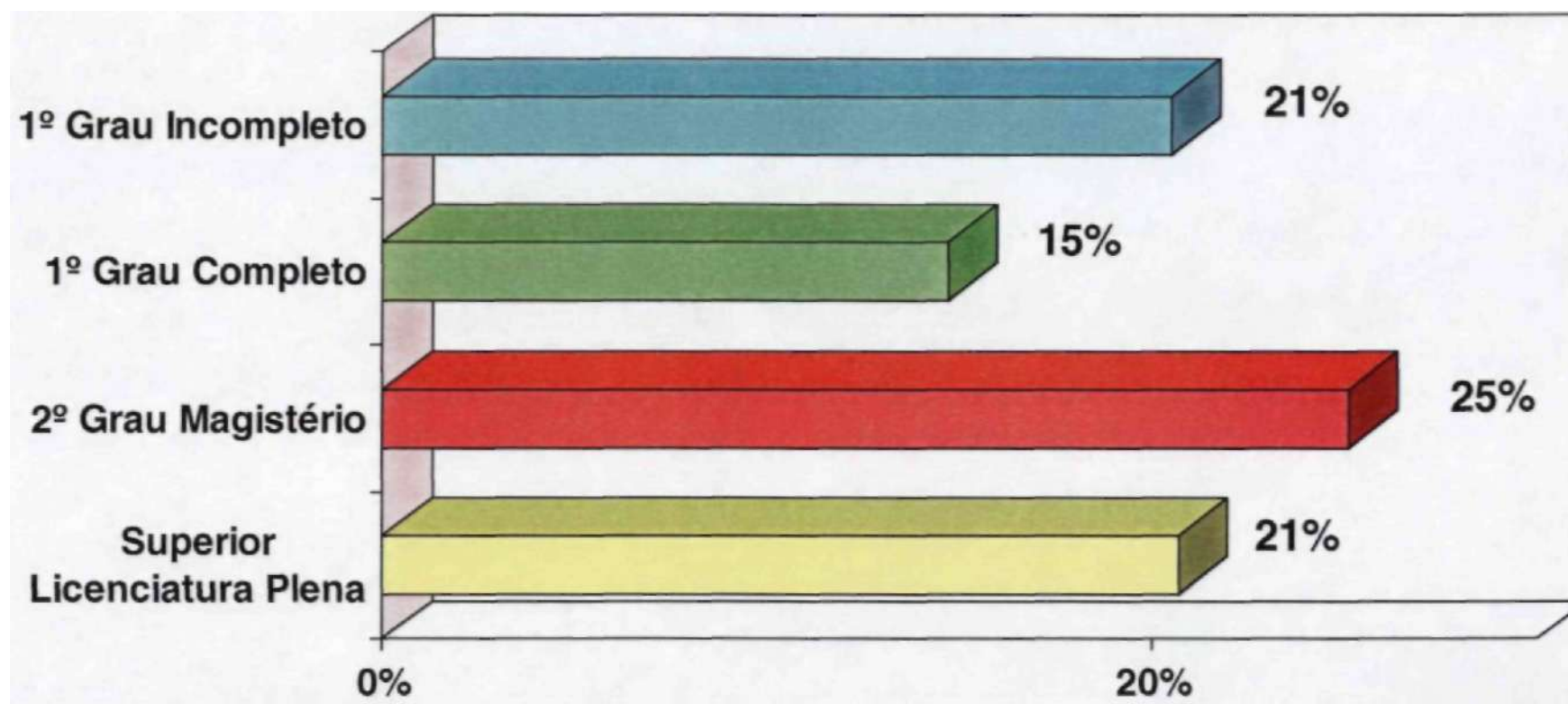
Estimativa de Variação % de Remuneração Média Ponderada de Professores de Ensino Fundamental com Carga Horária de 40 Horas Semanais, por Categoria Funcional junho de 2000 sobre dezembro de 1997



Obs1: Exclusive Dados da Rede Pública Estadual do Espírito Santo

Obs2: Dados de Remuneração Padronizados para 40 Horas Semanais

Rede Publica Municipal - Região Sudeste
Estimativa de Variação % de Remuneração Média Ponderada de
Professores de Ensino Fundamental com Carga Horária de 40 Horas
Semanais, por Categoria Funcional
junho de 2000 sobre dezembro de 1997

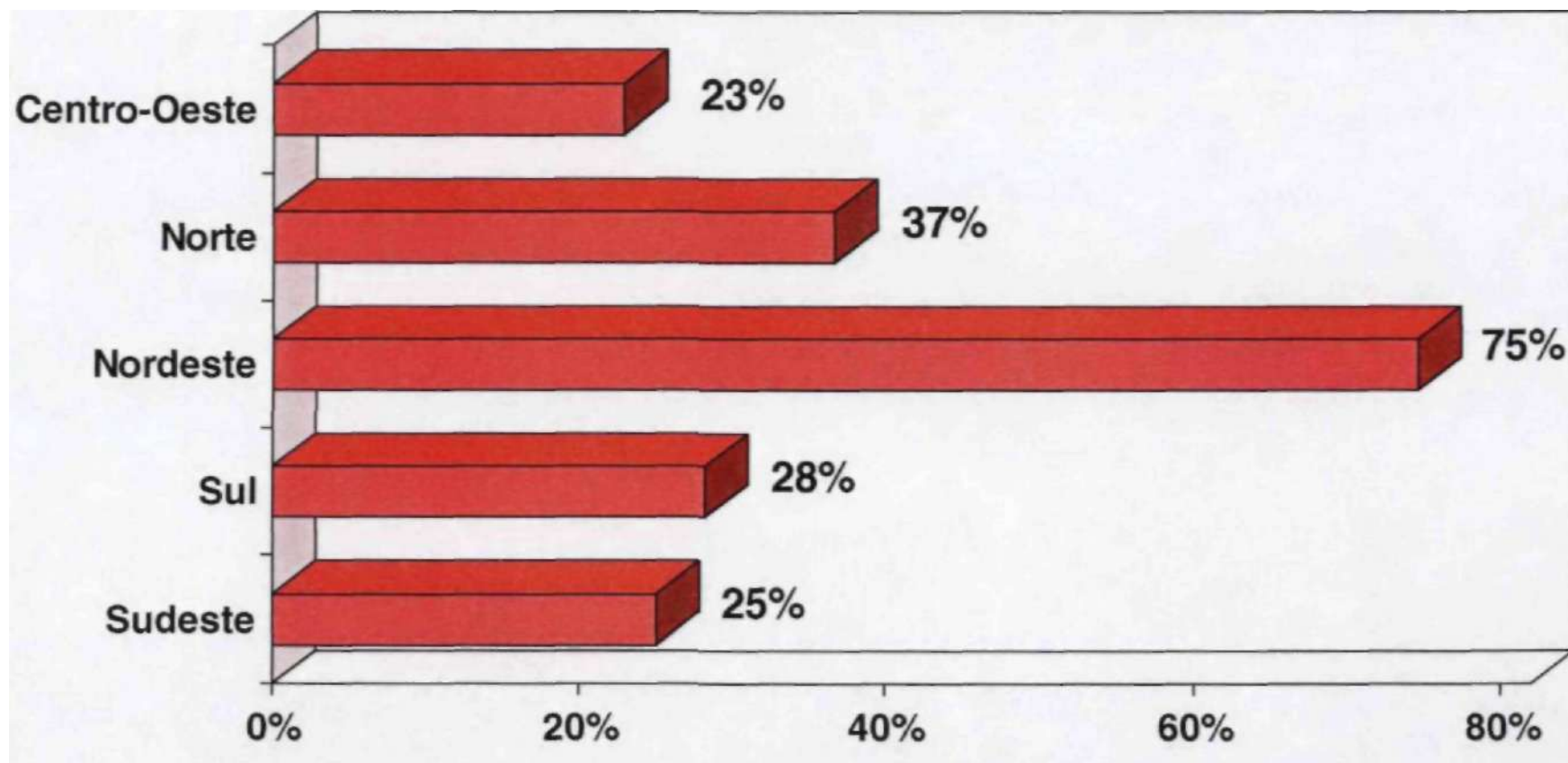


Obs1: Exclusive Dados da Rede Pública Estadual do Espírito Santo

Obs2: Dados de Remuneração Padronizados para 40 Horas Semanais

Rede Pública Municipal

Estimativa de Variação % de Remuneração Média Ponderada de Professores de Ensino Fundamental com Carga Horária de 40 Horas Semanais, por Região - Categoria Funcional: 2- Grau Magistério junho de 2000 sobre dezembro de 1997

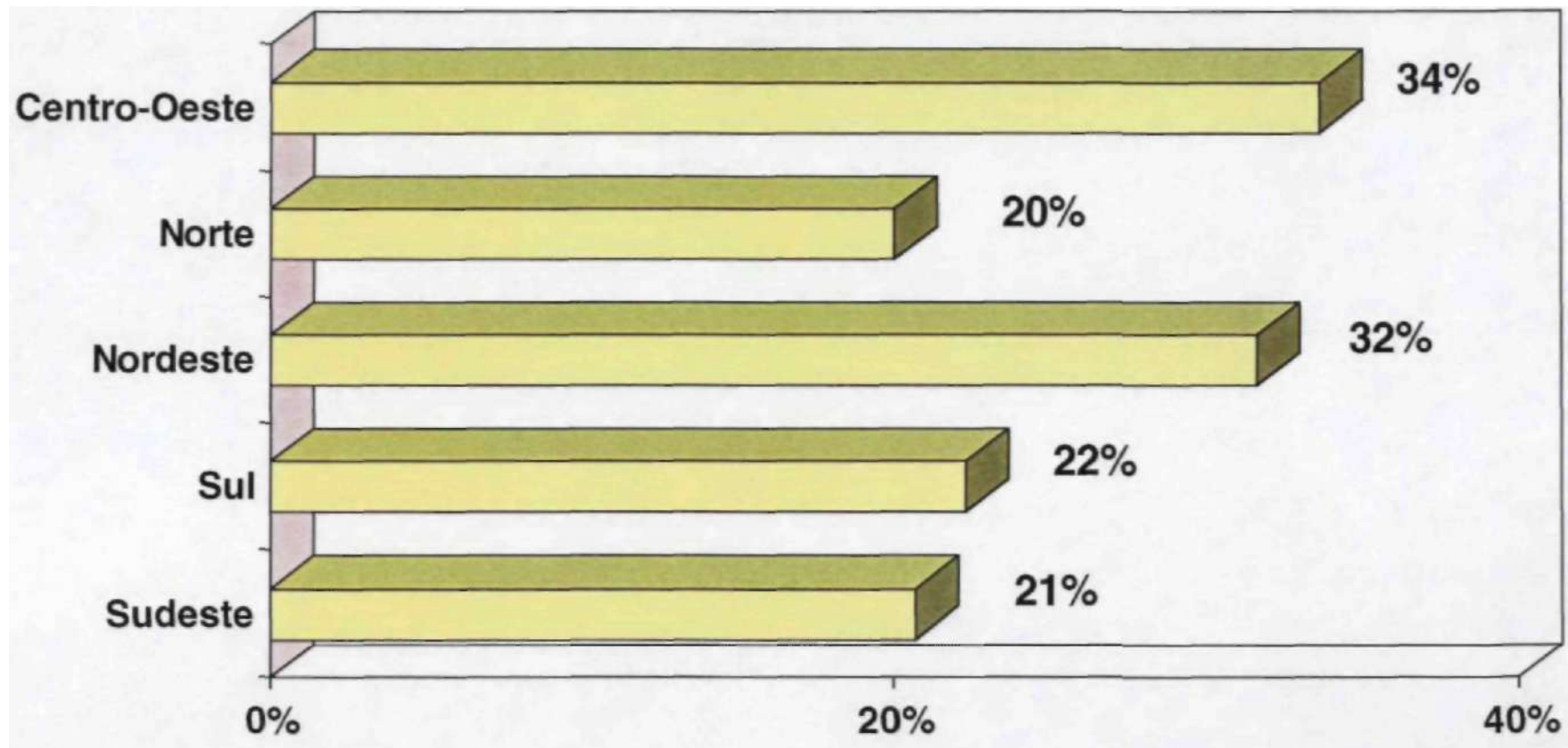


Obs1: Excluído Dados da Rede Pública Estadual do Espírito Santo

Obs2: Dados de Remuneração Padronizados para 40 Horas Semanais

Rede Pública Municipal

Estimativa de Variação % de Remuneração Média Ponderada de Professores de Ensino Fundamental com Carga Horária de 40 Horas Semanais, por Região - Categoria Funcional: Superior Licenciatura Plena - junho de 2000 sobre dezembro de 1997



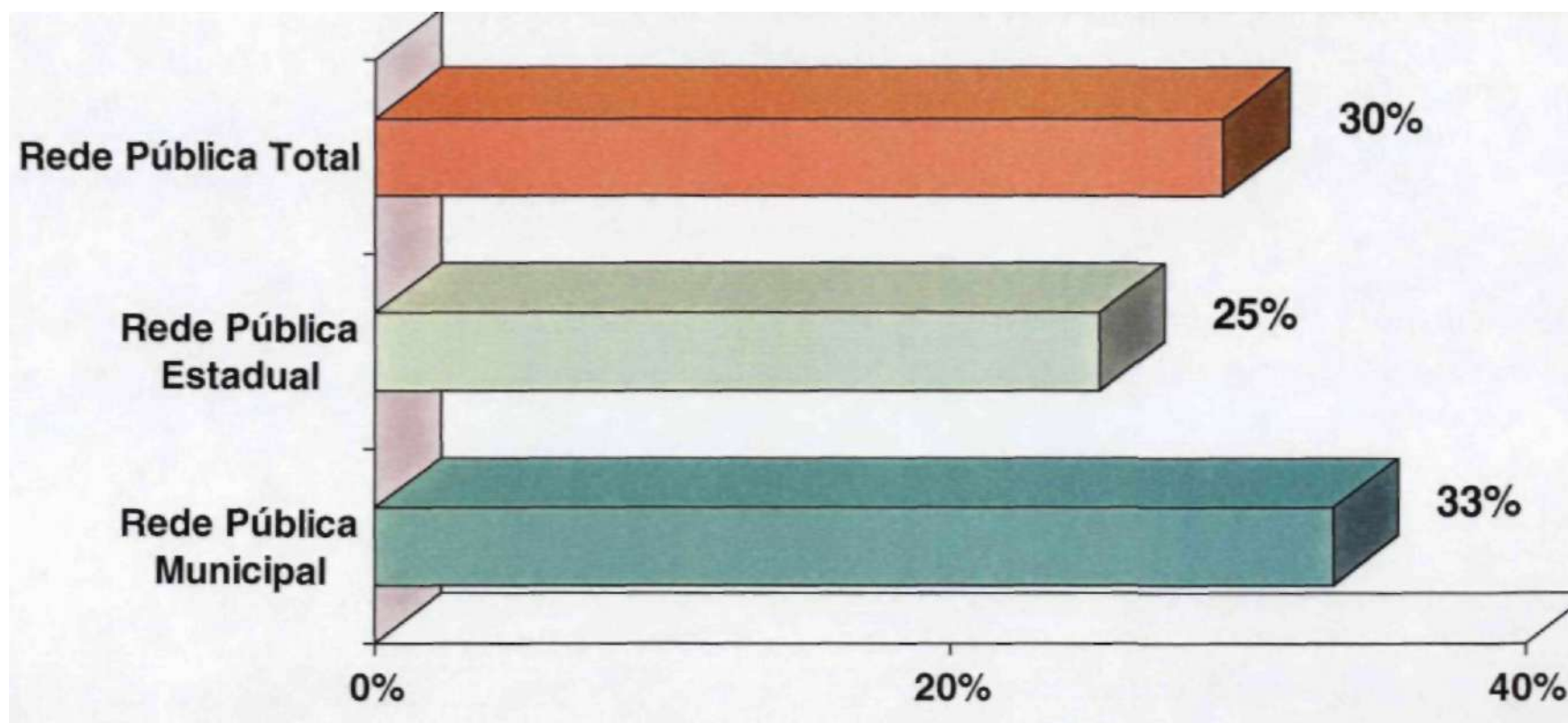
Obs1: Excluído Dados da Rede Pública Estadual do Espírito Santo

Obs2: Dados de Remuneração Padronizados para 40 Horas Semanais



Brasil

Estimativa de Variação % de Remuneração Média Ponderada de Professores de Ensino Fundamental com Carga Horária de 40 Horas Semanais, por Rede de Ensino junho de 2000 sobre dezembro de 1997



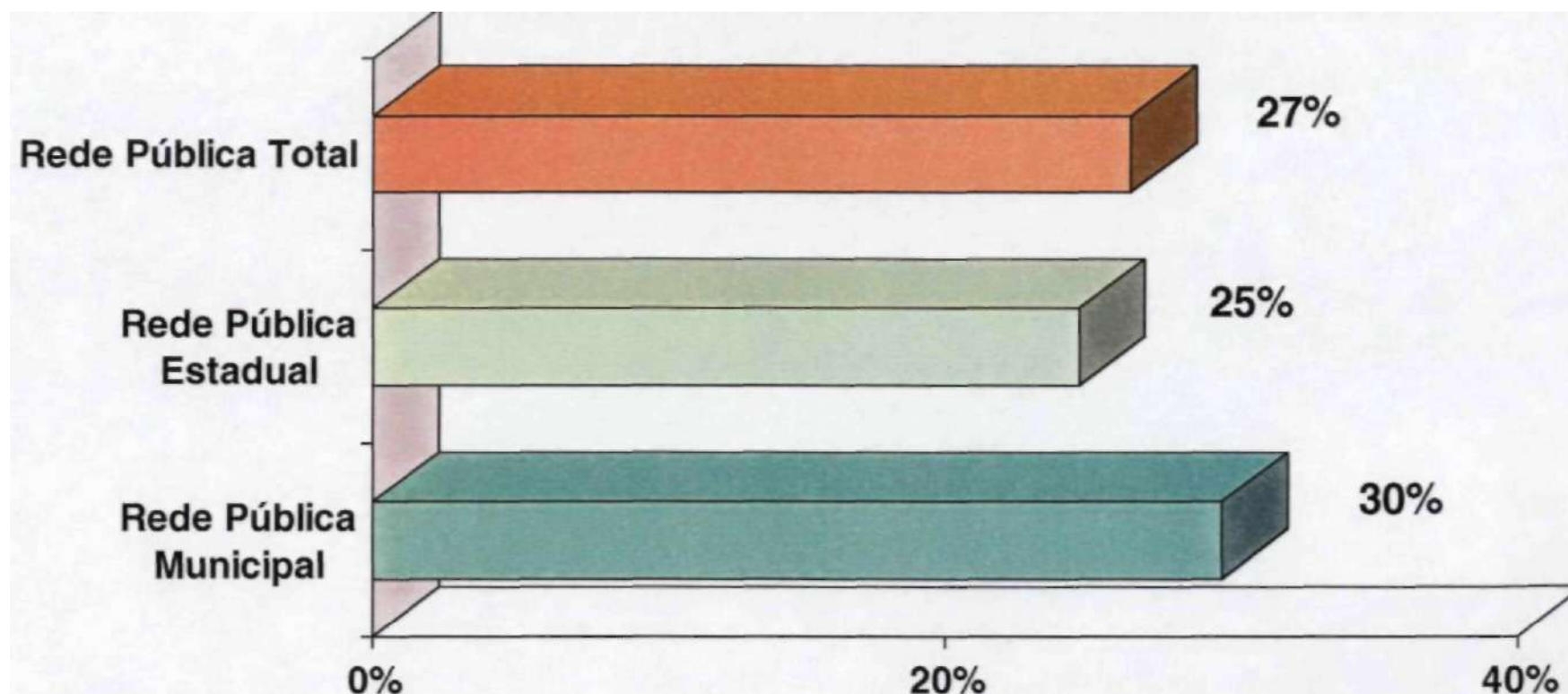
Obs1: Excluído Dados da Rede Pública Estadual do Espírito Santo

Obs2: Dados de Remuneração Padronizados para 40 Horas Semanais



Região Centro-Oeste

Estimativa de Variação % de Remuneração Média Ponderada de Professores de Ensino Fundamental com Carga Horária de 40 Horas Semanais, por Rede de Ensino junho de 2000 sobre dezembro de 1997



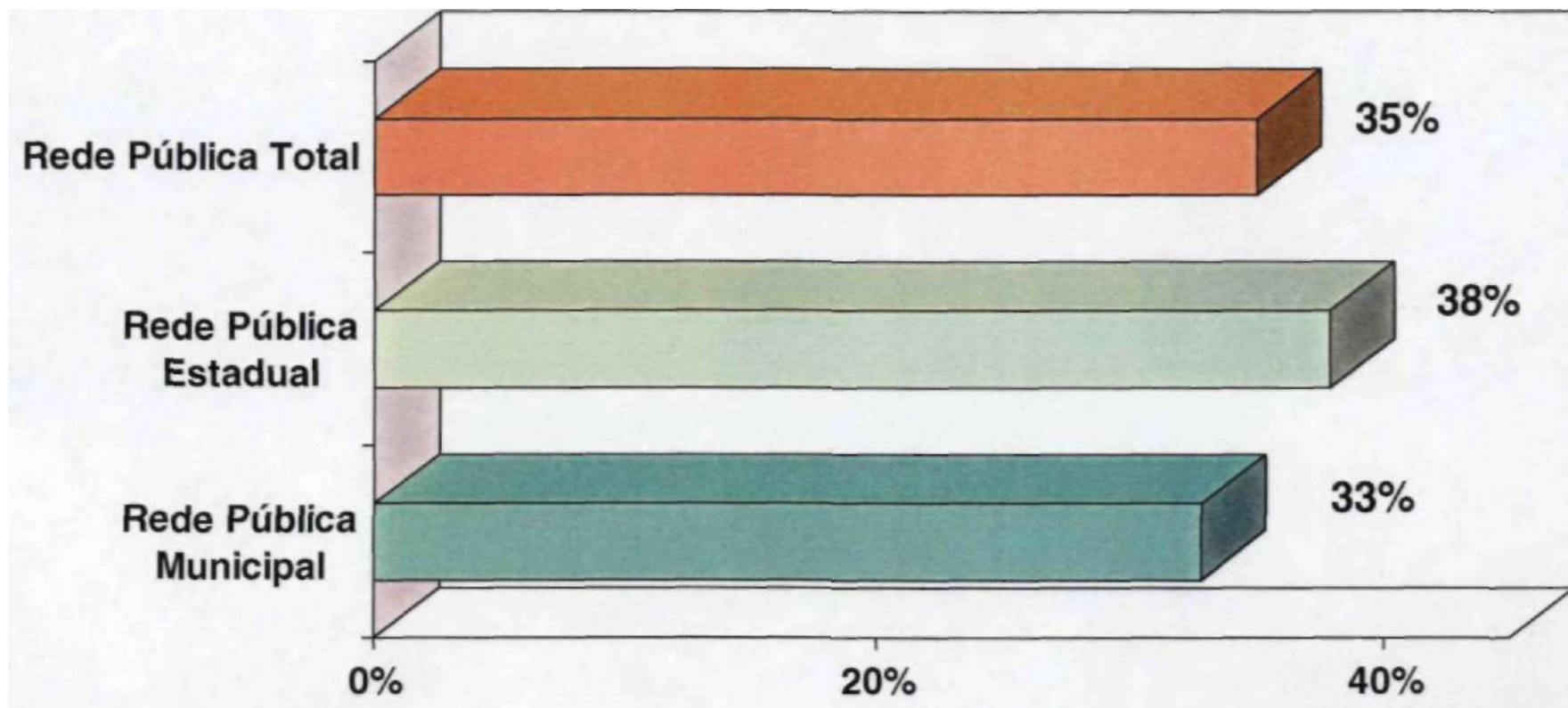
Obs1: Excluído Dados da Rede Pública Estadual do Espírito Santo

Obs2: Dados de Remuneração Padronizados para 40 Horas Semanais



Região Norte

Estimativa de Variação % de Remuneração Média Ponderada de Professores de Ensino Fundamental com Carga Horária de 40 Horas Semanais, por Rede de Ensino junho de 2000 sobre dezembro de 1997



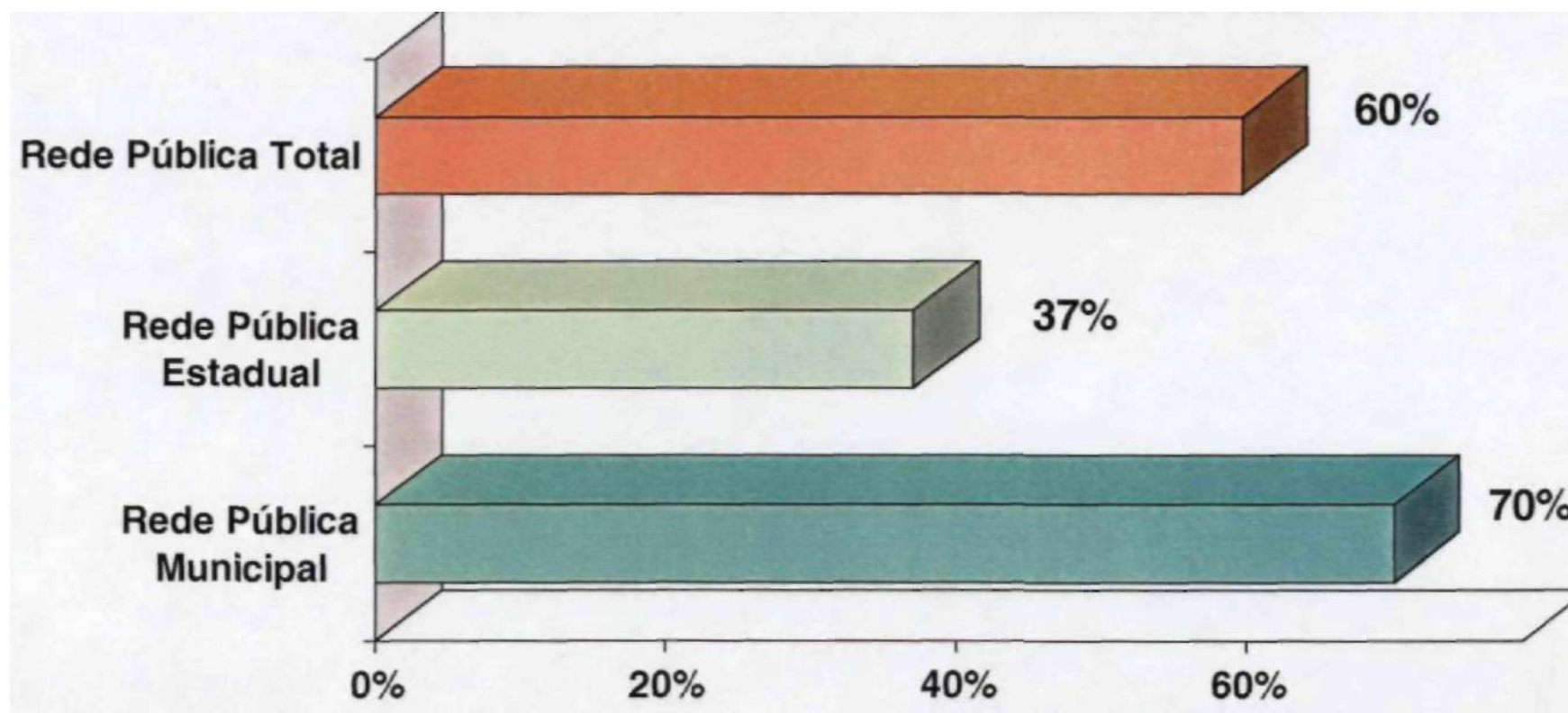
Obs1: Excluído Dados da Rede Pública Estadual do Espírito Santo

Obs2: Dados de Remuneração Padronizados para 40 Horas Semanais



Região Nordeste

Estimativa de Variação % de Remuneração Média Ponderada de Professores de Ensino Fundamental com Carga Horária de 40 Horas Semanais, por Rede de Ensino junho de 2000 sobre dezembro de 1997

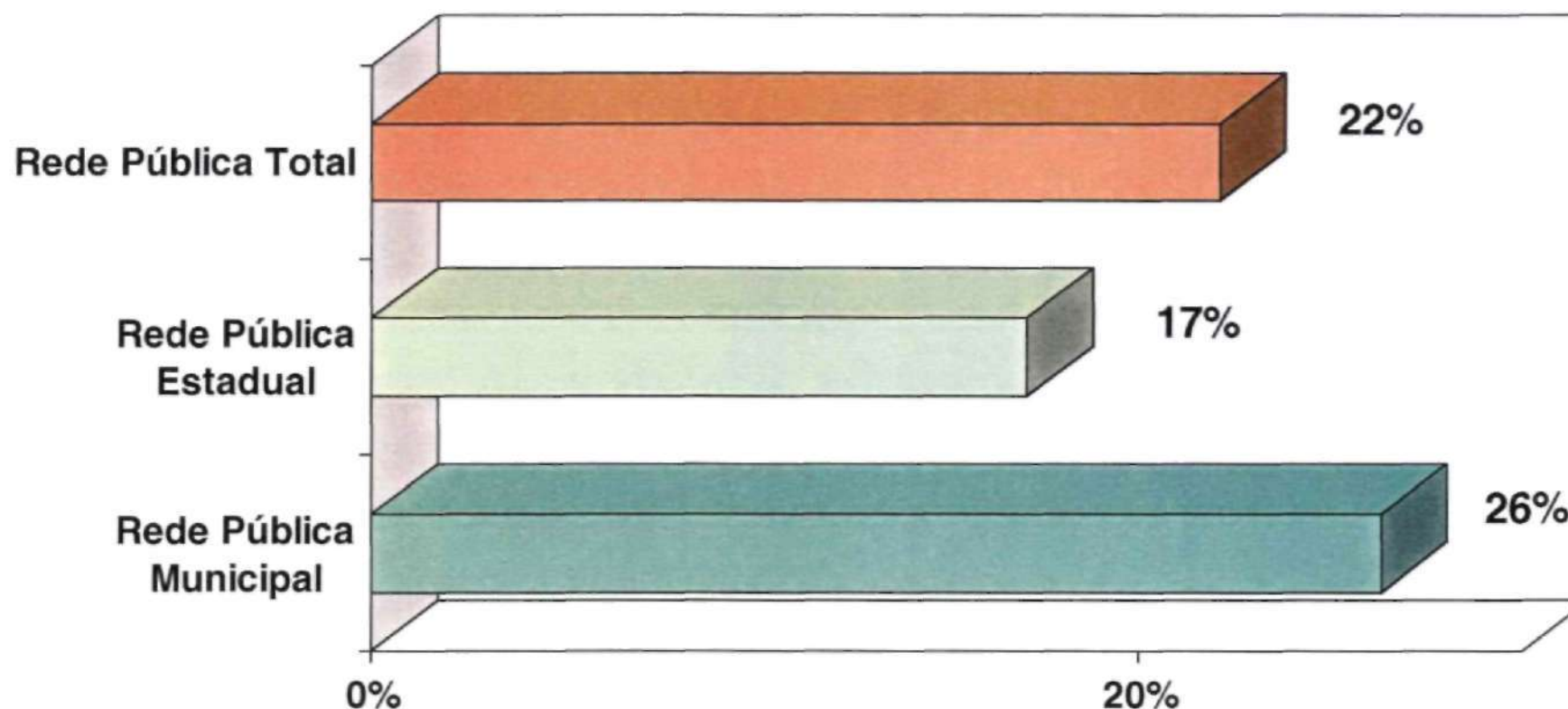


Obs1: Excluído Dados da Rede Pública Estadual do Espírito Santo

Obs2: Dados de Remuneração Padronizados para 40 Horas Semanais

Região Sul

Estimativa de Variação % de Remuneração Média Ponderada de Professores de Ensino Fundamental com Carga Horária de 40 Horas Semanais, por Rede de Ensino junho de 2000 sobre dezembro de 1997

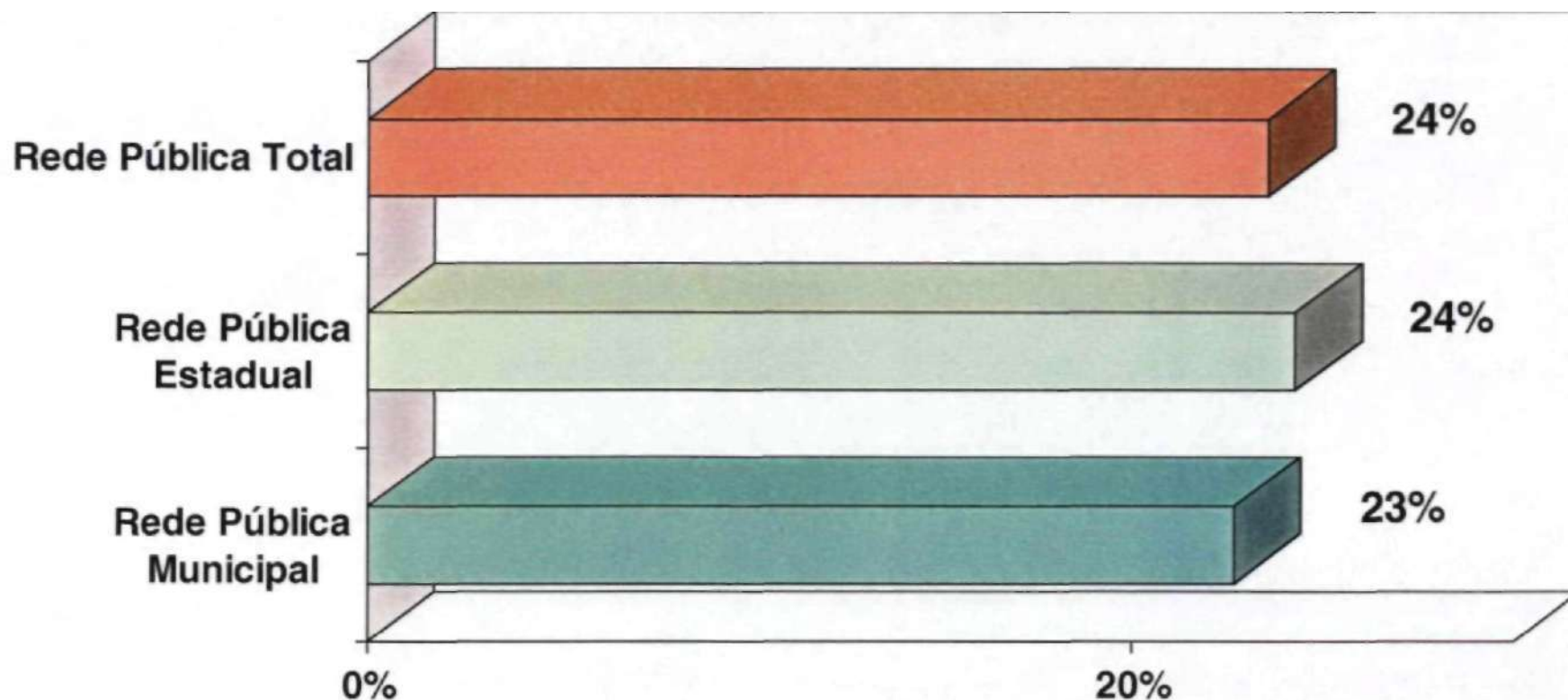


Obs1: Excluído Dados da Rede Pública Estadual do Espírito Santo

Obs2: Dados de Remuneração Padronizados para 40 Horas Semanais

Região Sudeste

Estimativa de Variação % de Remuneração Média Ponderada de Professores de Ensino Fundamental com Carga Horária de 40 Horas Semanais, por Rede de Ensino junho de 2000 sobre dezembro de 1997



Obs1: Excluído Dados da Rede Pública Estadual do Espírito Santo

Obs2: Dados de Remuneração Padronizados para 40 Horas Semanais



Redes Públicas - Brasil

Estimativa de Remuneração Média Ponderada de Professores do Ensino Fundamental com Carga Horária de 40 Horas Semanais, por Categoria Funcional e por Tipo de Rede - Junho de 2000

(valores em R\$)

Categoria Funcional	Rede Pública Total	Rede Pública Estadual	Rede Pública Municipal
1º Grau Incompleto	361	501	319
1º Grau Completo	403	583	391
2o. Grau com Magistério Completo	710	788	662
Superior com Licenciatura Plena	1.278	1.266	1.299

Obs.1: Excluídos dados da Rede Estadual do Espírito Santo
 Obs.2: Dados de remuneração foram padronizados para carga horária de 40 horas semanais



Redes Públicas - Região Centro-Oeste

Estimativa de Remuneração Média Ponderada de Professores do Ensino Fundamental com Carga Horária de 40 Horas Semanais, por Categoria Funcional e por Tipo de Rede - Junho de 2000

(valores em R\$)

Categoria Funcional	Rede Pública Total	Rede Pública Estadual	Rede Pública Municipal
1º Grau Incompleto	495	548	457
1º Grau Completo	528	564	527
2o. Grau com Magistério Completo	671	718	606
Superior com Licenciatura Plena	1.141	1.186	1.002

Obs.: Dados de remuneração foram padronizados para carga horária de 40 horas semanais



Redes Públicas - Região Norte

Estimativa de Remuneração Média Ponderada de Professores do Ensino Fundamental com Carga Horária de 40 Horas Semanais, por Categoria Funcional e por Tipo de Rede - Junho de 2000

(Valores em R\$)

Categoria Funcional	Rede Pública Total	Rede Pública Estadual	Rede Pública Municipal
1º Grau Incompleto	458	484	351
1º Grau Completo	509	463	518
2o. Grau com Magistério Completo	590	640	561
Superior com Licenciatura Plena	973	968	985

Obs.: Dados de remuneração foram padronizados para carga horária de 40 horas semanais



Redes Públicas - Região Nordeste

Estimativa de Remuneração Média Ponderada de Professores do Ensino Fundamental com Carga Horária de 40 Horas Semanais, por Categoria Funcional e por Tipo de Rede - Junho de 2000

(valores em R\$)

Categoria Funcional	Rede Pública Total	Rede Pública Estadual	Rede Pública Municipal
1º Grau Incompleto	305	669	295
1º Grau Completo	326	451	324
2o. Grau com Magistério Completo	528	598	504
Superior com Licenciatura Plena	763	722	824

Obs.: Dados de remuneração foram padronizados para carga horária de 40 horas semanais



Redes Públicas - Região Sul

Estimativa de Remuneração Média Ponderada de Professores do Ensino Fundamental com Carga Horária de 40 Horas Semanais, por Categoria Funcional e por Tipo de Rede - Junho de 2000

(valores em R\$)

Categoria Funcional	Rede Pública Total	Rede Pública Estadual	Rede Pública Municipal
1º Grau Incompleto	486	nd	486
1º Grau Completo	668	nd	668
2o. Grau com Magistério Completo	800	644	858
Superior com Licenciatura Plena	1.030	954	1.168

Obs.1: Dados de remuneração foram padronizados para carga horária de 40 horas semanais

Obs.2: nd = não disponível



Redes Públicas - Região Sudeste

Estimativa de Remuneração Média Ponderada de Professores do Ensino Fundamental com Carga Horária de 40 Horas Semanais, por Categoria Funcional e por Tipo de Rede - Junho de 2000

(valores em R\$)

Categoria Funcional	Rede Pública Total	Rede Pública Estadual	Rede Pública Municipal
1º Grau Incompleto	537	nd	537
1º Grau Completo	763	831	567
2o. Grau com Magistério Completo	1000	996	1.005
Superior com Licenciatura Plena	1.545	1.554	1.531

Obs.1: Excluídos dados da Rede Estadual do Espírito Santo
 Obs.2: Dados de remuneração foram padronizados para carga horária de 40 horas semanais
 Obs.3: nd = não disponível



Redes Públicas - Brasil
Estimativa da Variação % da Remuneração Média Ponderada de
Professores do Ensino Fundamental com Carga Horária de 40 Horas
Semanais, por Categoria Funcional e por Tipo de Rede
Junho de 2000 sobre Dezembro de 1997

Categoria Funcional	Rede Pública Total	Rede Pública Estadual	Rede Pública Municipal
1º Grau Incompleto	49,8%	50,4%	49,6%
1º Grau Completo	60,5%	68,9%	58,3%
2o. Grau com Magistério Completo	22,8%	16,1%	36,3%
Superior com Licenciatura Plena	27,2%	31,2%	20,4%
Média das 4 Categorias Acima	29,5%	25,2%	33,3%

Obs.1: Excluídos dados da Rede Estadual do Espírito Santo

Obs.2: Dados de remuneração foram padronizados para carga horária de 40 horas semanais



Redes Públicas - Região Centro-Oeste
Estimativa da Variação % da Remuneração Média Ponderada de
Professores do Ensino Fundamental com Carga Horária de 40 Horas
Semanais, por Categoria Funcional e por Tipo de Rede
Junho de 2000 sobre Dezembro de 1997

Categoria Funcional	Rede Pública Total	Rede Pública Estadual	Rede Pública Municipal
1º Grau Incompleto	22,2%	11,9%	24,6%
1º Grau Completo	40,1%	54,9%	39,6%
2o. Grau com Magistério Completo	21,5%	21,0%	22,9%
Superior com Licenciatura Plena	29,7%	28,3%	33,6%
Média das 4 Categorias Acima	26,5%	24,7%	29,7%

Obs.: Dados de remuneração foram padronizados para carga horária de 40 horas semanais



Redes Públicas - Região Norte
Estimativa da Variação % da Remuneração Média Ponderada de
Professores do Ensino Fundamental com Carga Horária de 40 Horas
Semanais, por Categoria Funcional e por Tipo de Rede
Junho de 2000 sobre Dezembro de 1997

Categoria Funcional	Rede Pública Total	Rede Pública Estadual	Rede Pública Municipal
1º Grau Incompleto	28,7%	46,8%	16,4%
1º Grau Completo	62,8%	51,1%	64,8%
2o. Grau com Magistério Completo	38,9%	43,2%	36,7%
Superior com Licenciatura Plena	25,1%	24,1%	20,0%
Média das 4 Categorias Acima	35,0%	37,9%	32,8%

Obs.: Dados de remuneração foram padronizados para carga horária de 40 horas semanais



Redes Públicas - Região Nordeste
Estimativa da Variação % da Remuneração Média Ponderada de
Professores do Ensino Fundamental com Carga Horária de 40 Horas
Semanais, por Categoria Funcional e por Tipo de Rede
Junho de 2000 sobre Dezembro de 1997

Categoria Funcional	Rede Pública Total	Rede Pública Estadual	Rede Pública Municipal
1º Grau Incompleto	71,1%	90,9%	66,0%
1º Grau Completo	94,3%	77,0%	95,5%
2o. Grau com Magistério Completo	53,5%	35,2%	74,5%
Superior com Licenciatura Plena	36,3%	38,4%	31,6%
Média das 4 Categorias Acima	59,7%	37,1%	70,1%

Obs.: Dados de remuneração foram padronizados para carga horária de 40 horas semanais



Redes Públicas - Região Sul
Estimativa da Variação % da Remuneração Média Ponderada de
Professores do Ensino Fundamental com Carga Horária de 40 Horas
Semanais, por Categoria Funcional e por Tipo de Rede
Junho de 2000 sobre Dezembro de 1997

Categoria Funcional	Rede Pública Total	Rede Pública Estadual	Rede Pública Municipal
1º Grau Incompleto	16,9%	nd	16,9%
1º Grau Completo	34,7%	nd	34,7%
2o. Grau com Magistério Completo	26,2%	15,5%	28,2%
Superior com Licenciatura Plena	20,4%	17,7%	22,3%
Média das 4 Categorias Acima	22,1%	17,1%	26,3%

Obs.1: Dados de remuneração foram padronizados para carga horária de 40 horas semanais

Obs.2: nd = não disponível



Redes Públicas - Região Sudeste
Estimativa da Variação % da Remuneração Média Ponderada de
Professores do Ensino Fundamental com Carga Horária de 40 Horas
Semanais, por Categoria Funcional e por Tipo de Rede
Junho de 2000 sobre Dezembro de 1997

Categoria Funcional	Rede Pública Total	Rede Pública Estadual	Rede Pública Municipal
1º Grau Incompleto	20,5%	nd	20,5%
1º Grau Completo	53,2%	66,2%	14,7%
2o. Grau com Magistério Completo	15,3%	10,8%	25,1%
Superior com Licenciatura Plena	32,6%	38,1%	20,7%
Média das 4 Categorias Acima	23,6%	24,3%	22,7%

Obs.1: Exclusive dados da Rede Estadual do Espírito Santo
 Obs.2: Dados de remuneração foram padronizados para carga horária de 40 horas semanais
 Obs.3: nd = não disponível



CAPÍTULO 3

PERFIL GERAL DOS RECURSOS ORÇAMENTÁRIOS DA EDUCAÇÃO E PARA O ENSINO FUNDAMENTAL

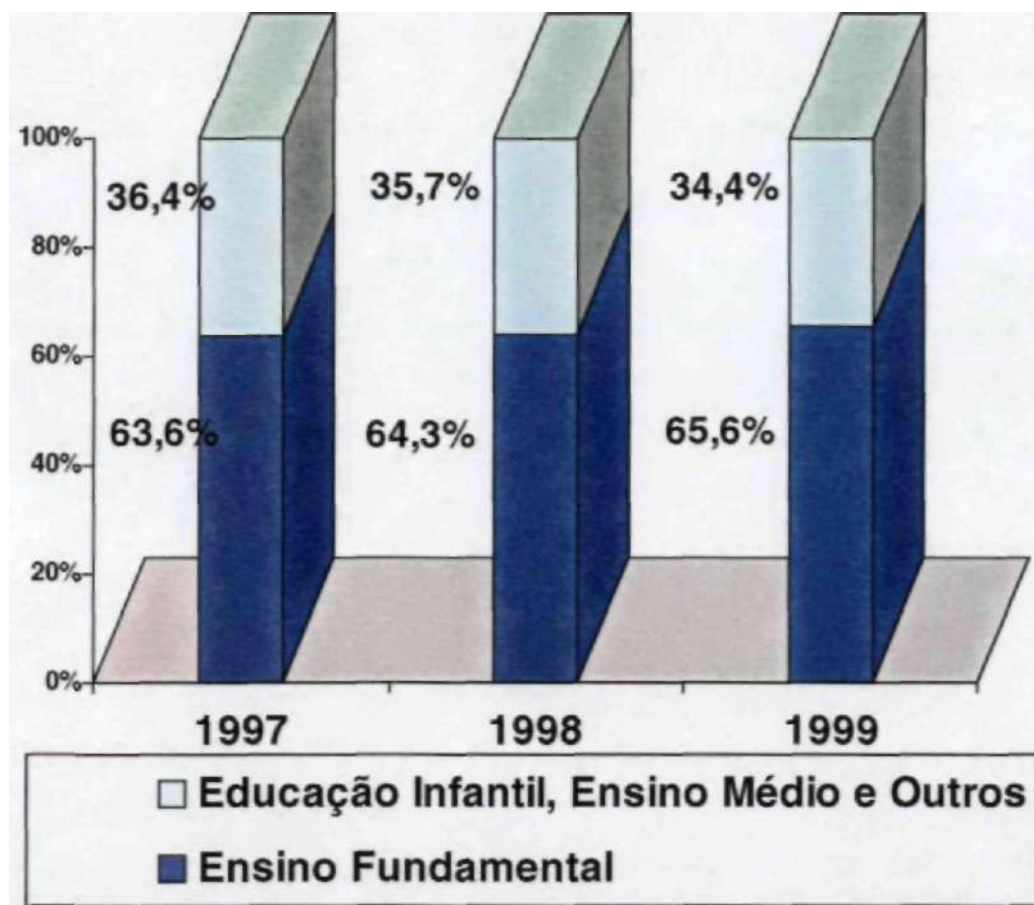


ORÇAMENTO
DA EDUCAÇÃO E DO ENSINO
FUNDAMENTAL
2000 E 1997



Rede Publica Total - Brasil


Estimativa de Distribuição % de Recursos Totais para a Educação



Rede Publica Total - Brasil

Estimativa de Distribuição % de Recursos Totais Estimados para o Educação junho de 2000

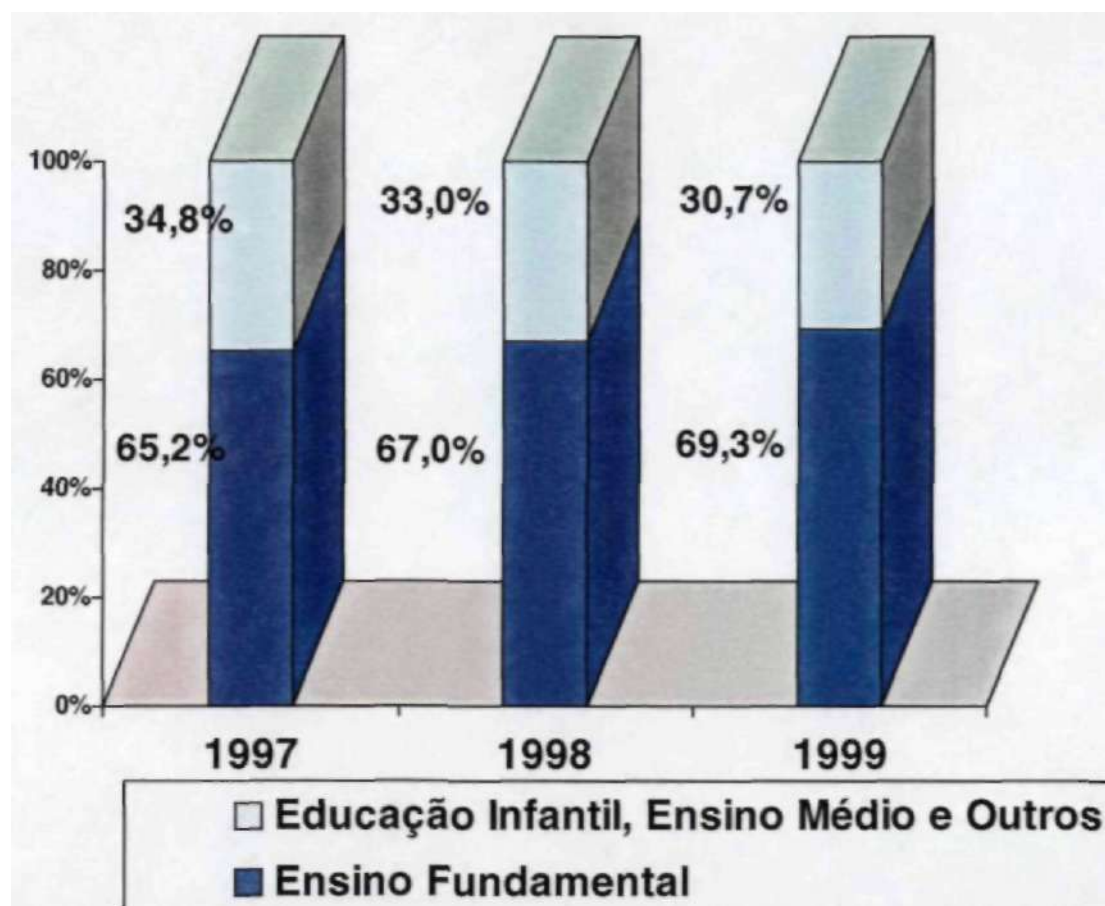
Educação
Infantil, Ensino
Médio e Outros
37,3%



Ensino
Fundamental
62,7%

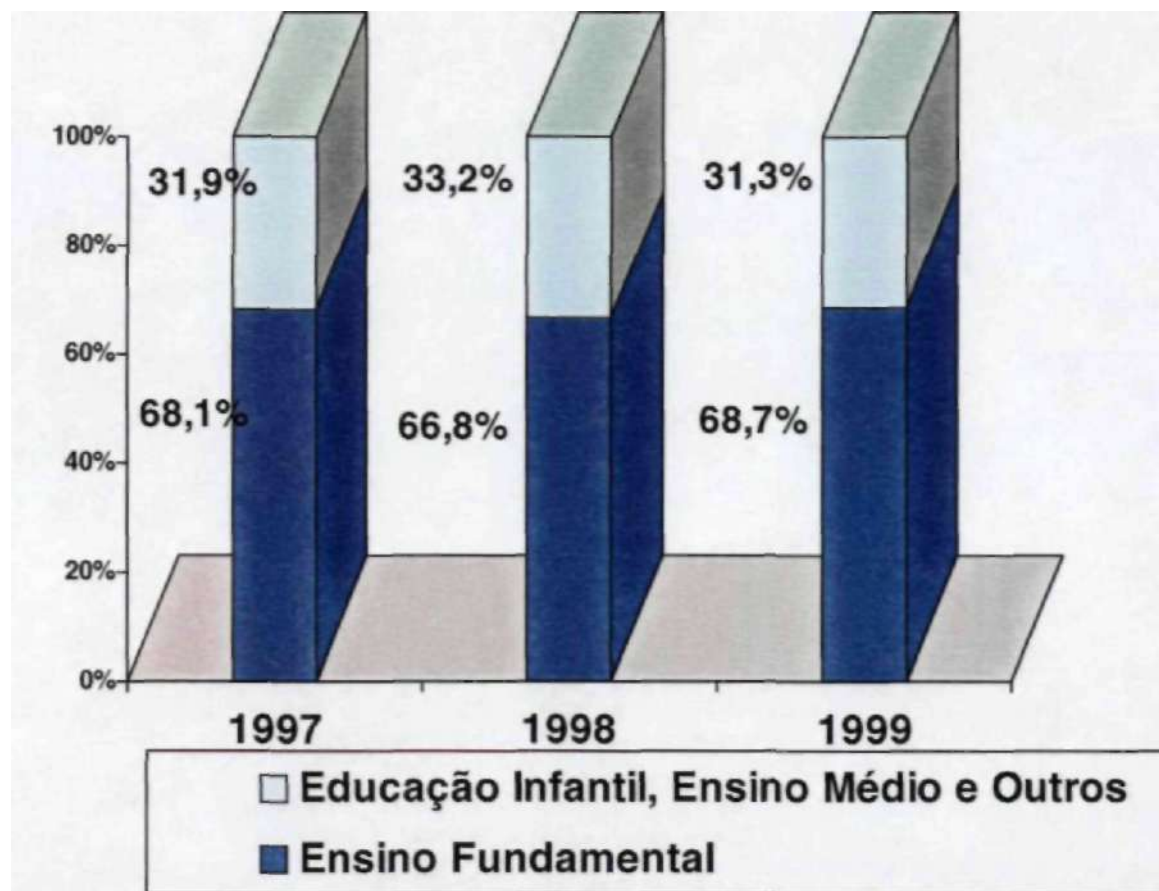


Rede Pública Total - Região Centro-Oeste Estimativa de Distribuição % de Recursos Totais para a Educação



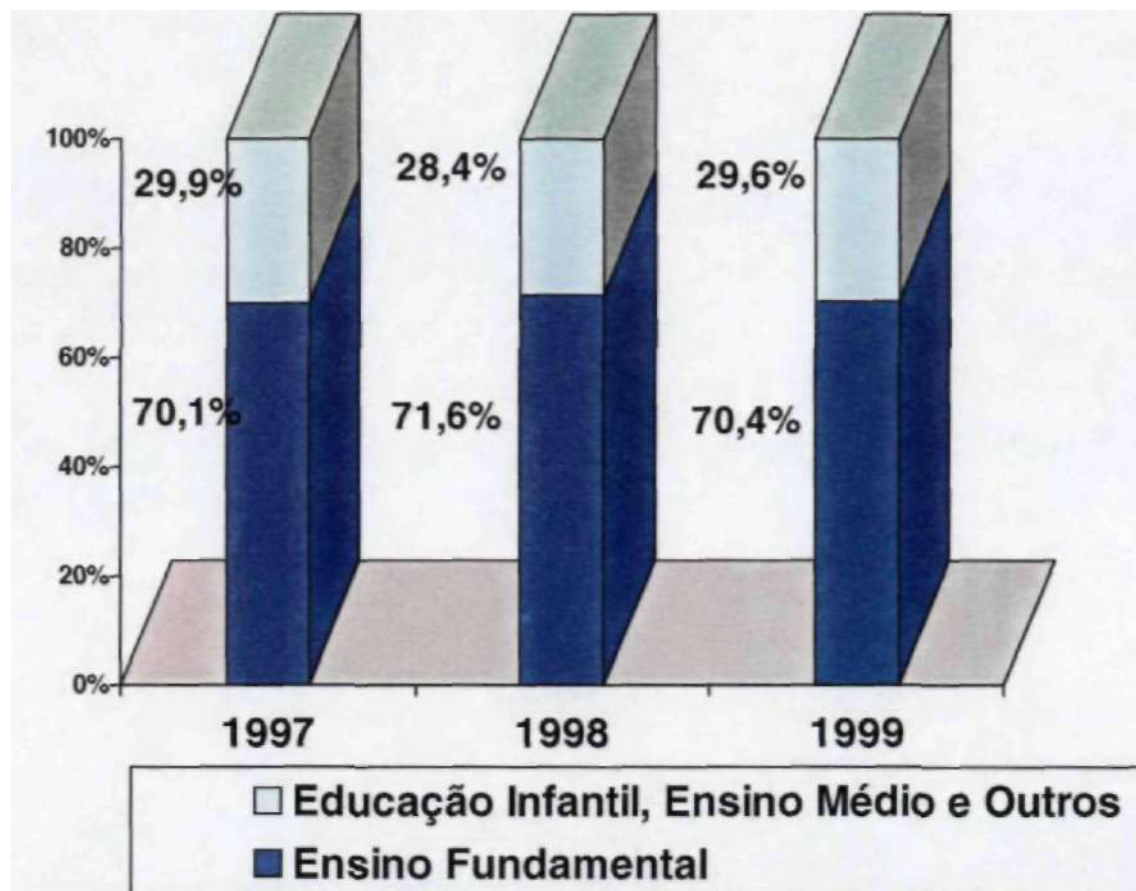
Rede Pública Total - Região Norte

Estimativa de Distribuição % de Recursos Totais para a Educação



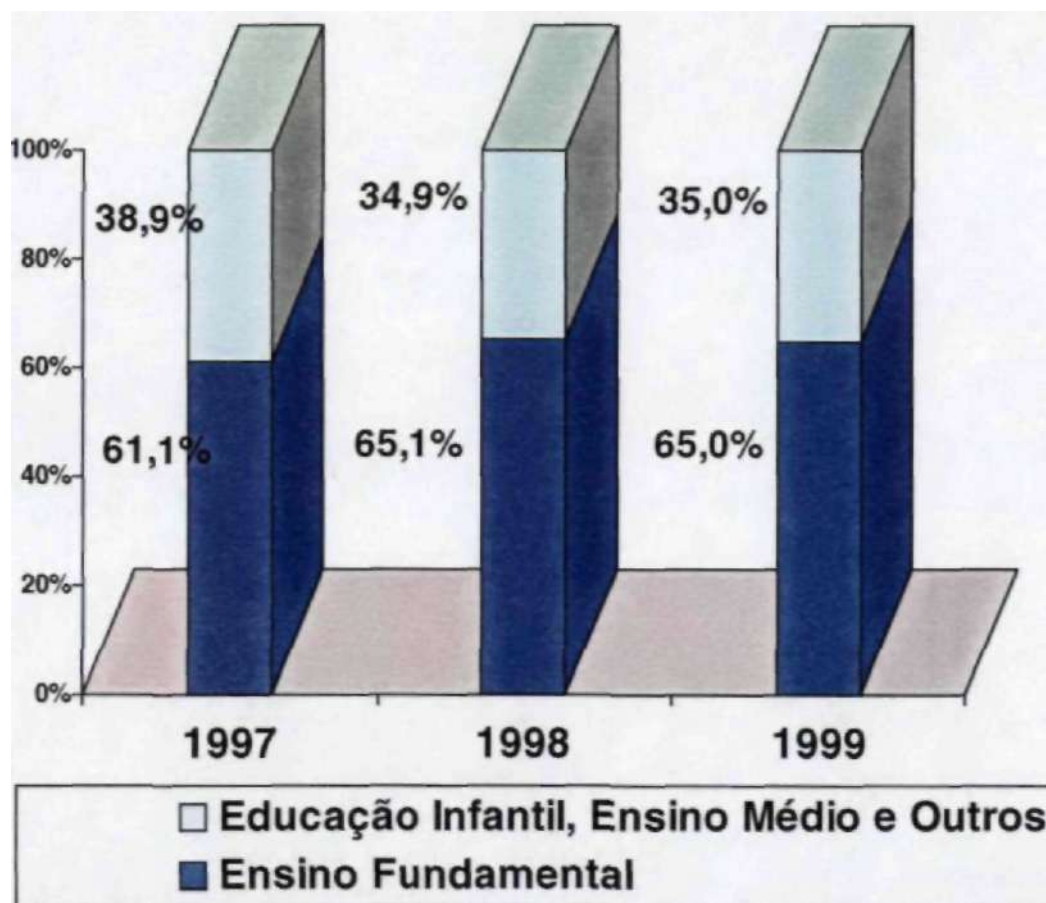
Rede Publica Total - Região Nordeste

Estimativa de Distribuição % de Recursos Totais para a Educação



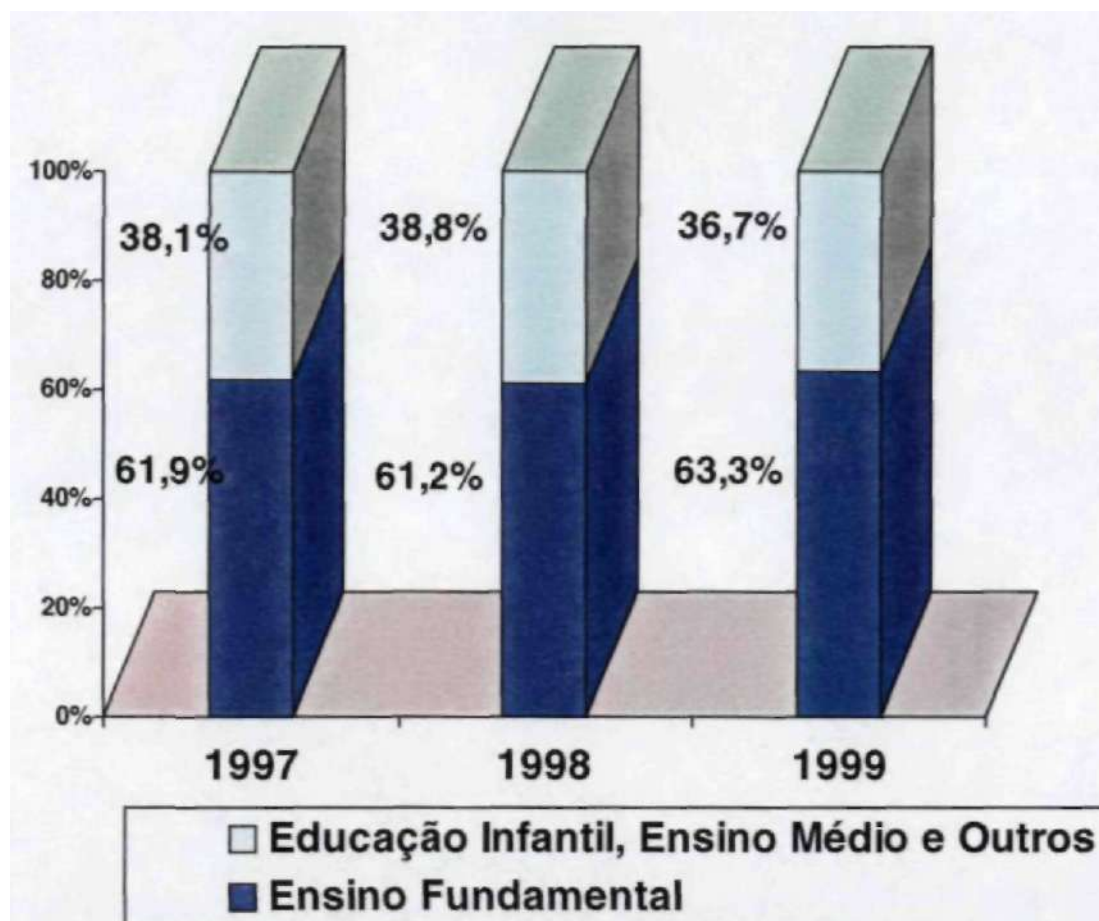
Rede Publica Total - Região Sul

Estimativa de Distribuição % de Recursos Totais para a Educação



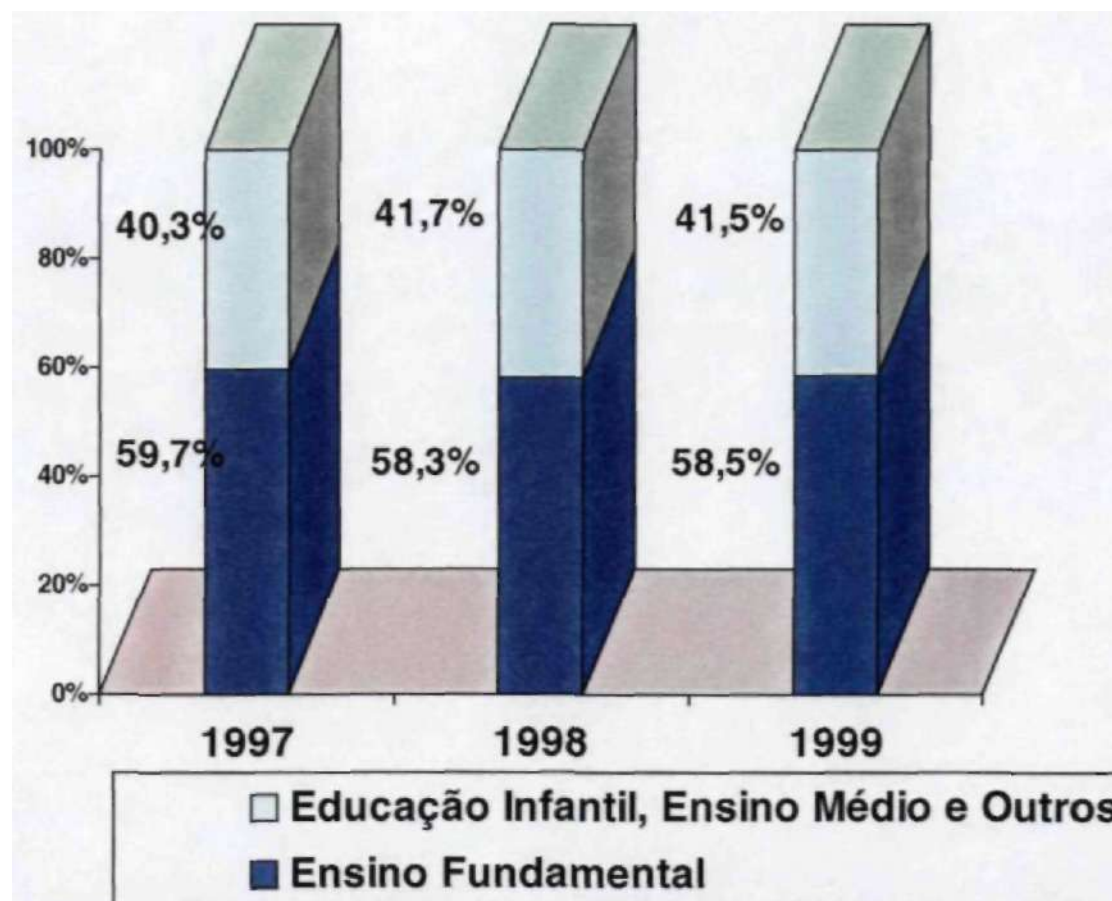
Rede Pública Total - Região Sudeste

Estimativa de Distribuição % de Recursos Totais para a Educação



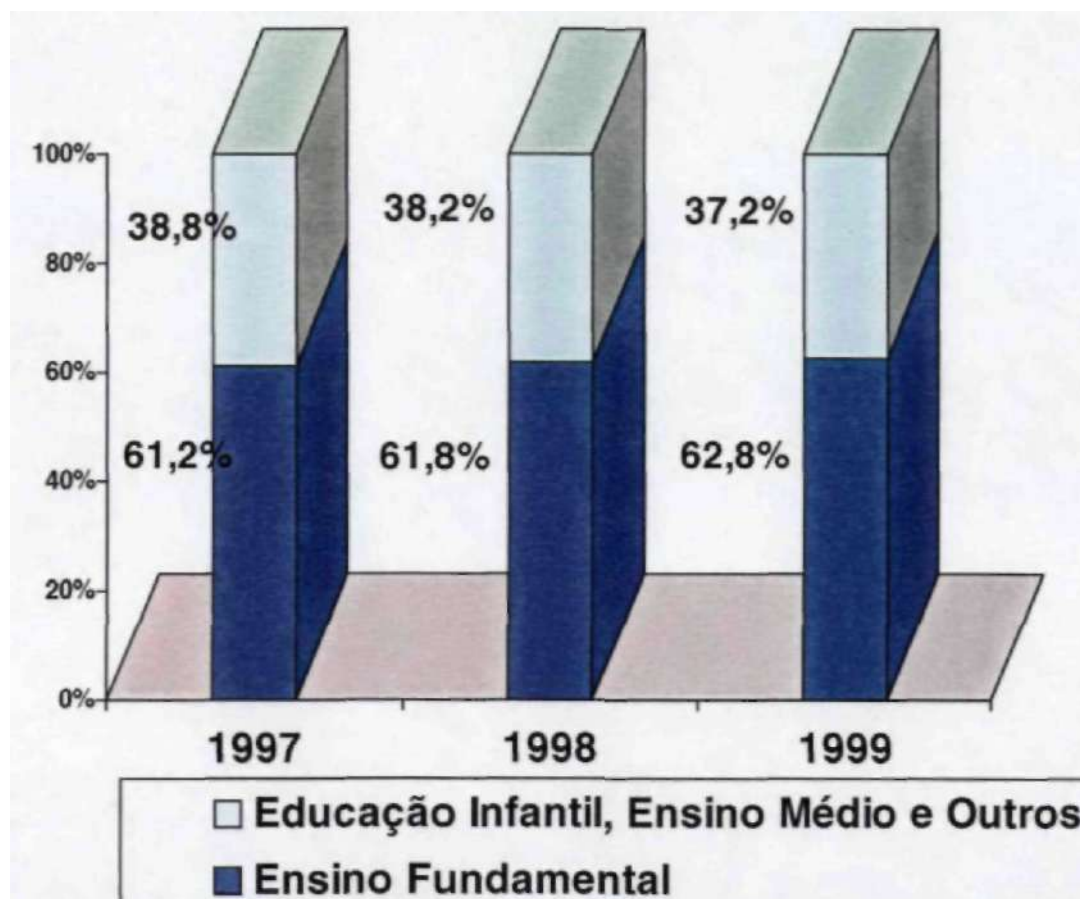
Rede Publica Estadual - Brasil

Estimativa de Distribuição % de Recursos Totais para a Educação



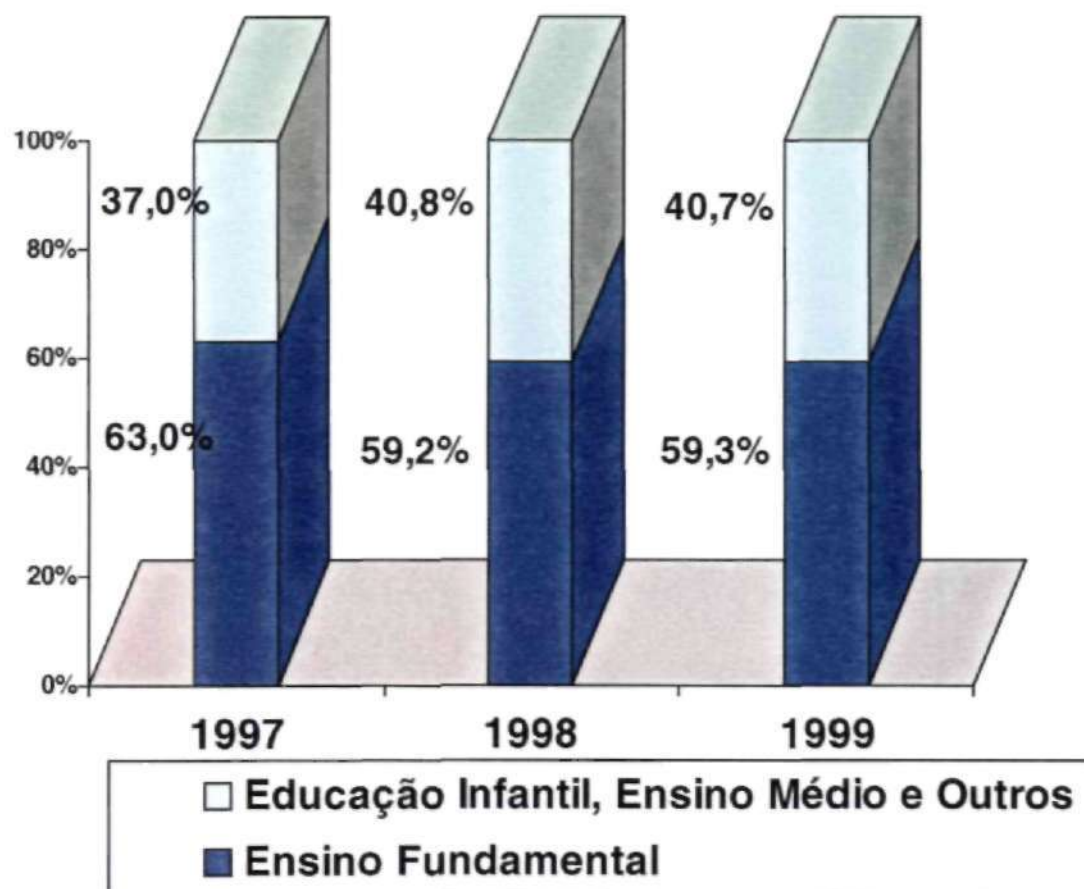
Rede Publica Estadual - Região Centro-Oeste

Estimativa de Distribuição % de Recursos Totais para a Educação



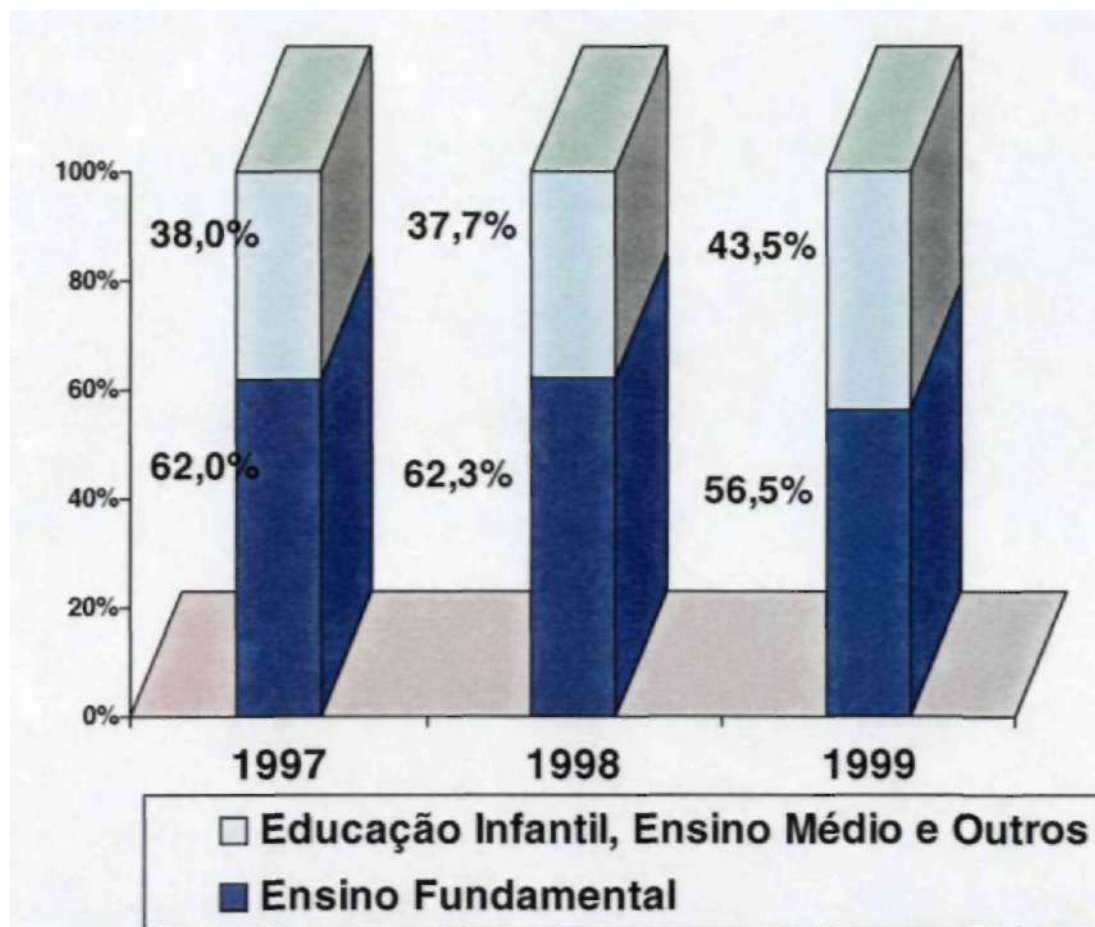
Rede Publica Estadual - Região Norte

Estimativa de Distribuição % de Recursos Totais para a Educação



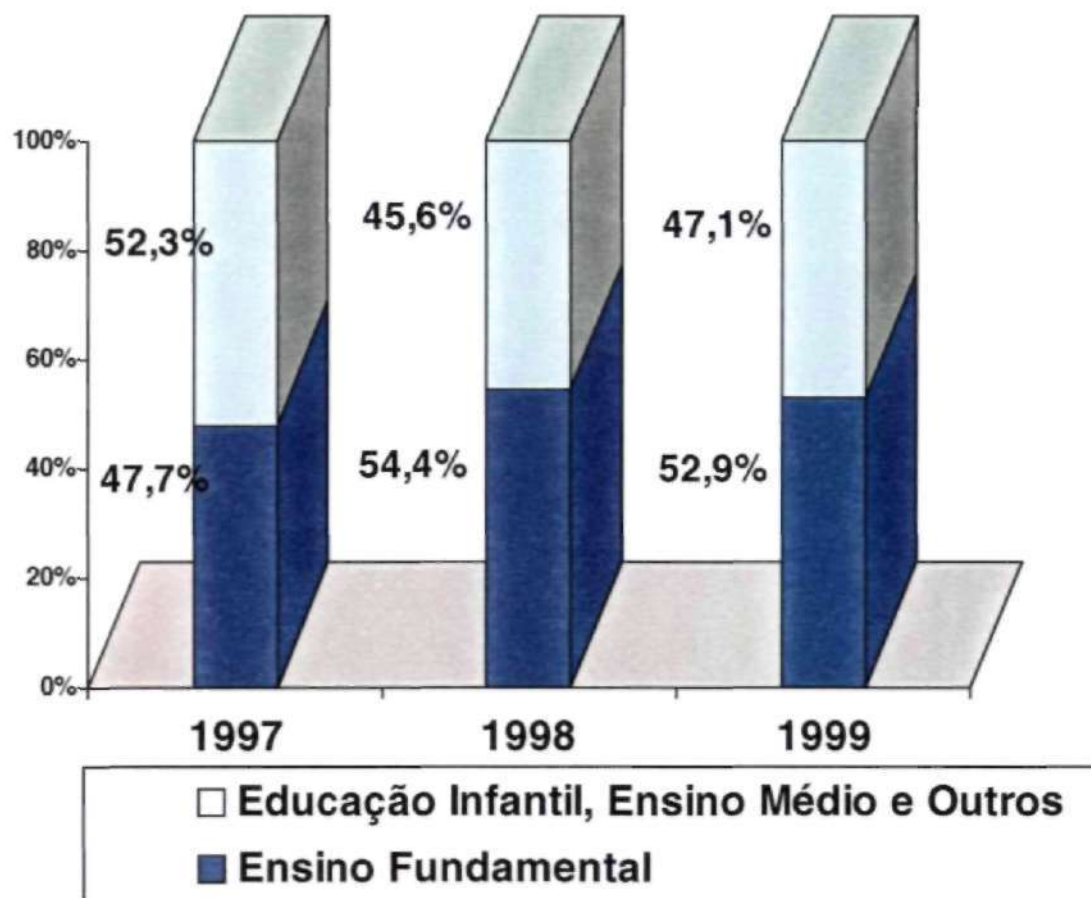
Rede Publica Estadual - Região Nordeste

Estimativa de Distribuição % de Recursos Totais para a Educação



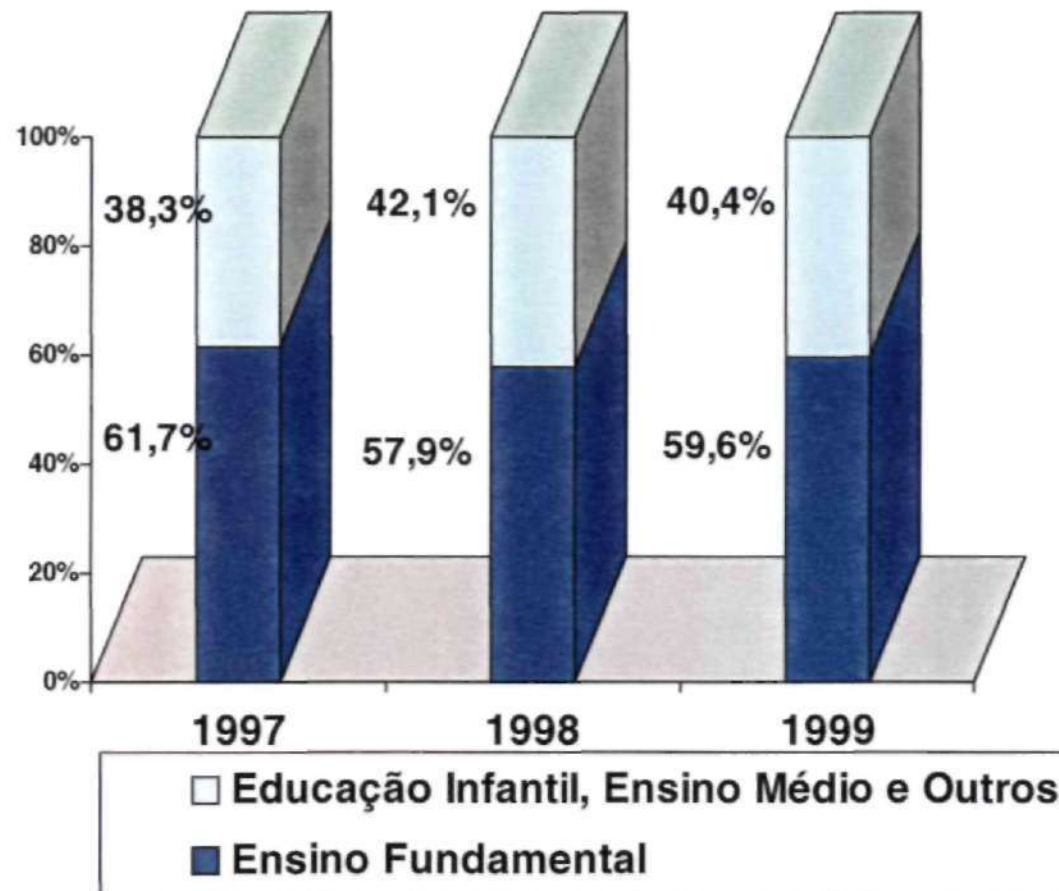
Rede Pública Estadual - Região Sul

Estimativa de Distribuição % de Recursos Totais para a Educação

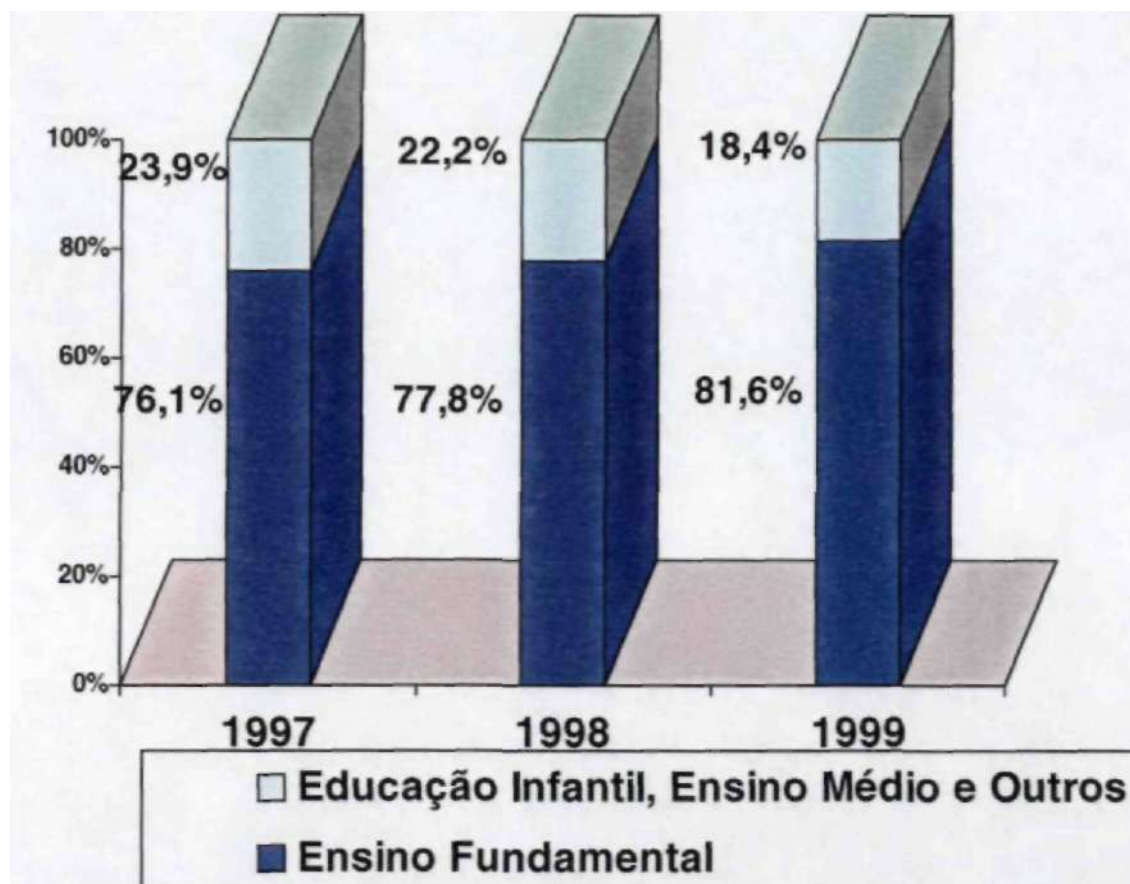


Rede Publica Estadual - Região Sudeste

Estimativa de Distribuição % de Recursos Totais para a Educação

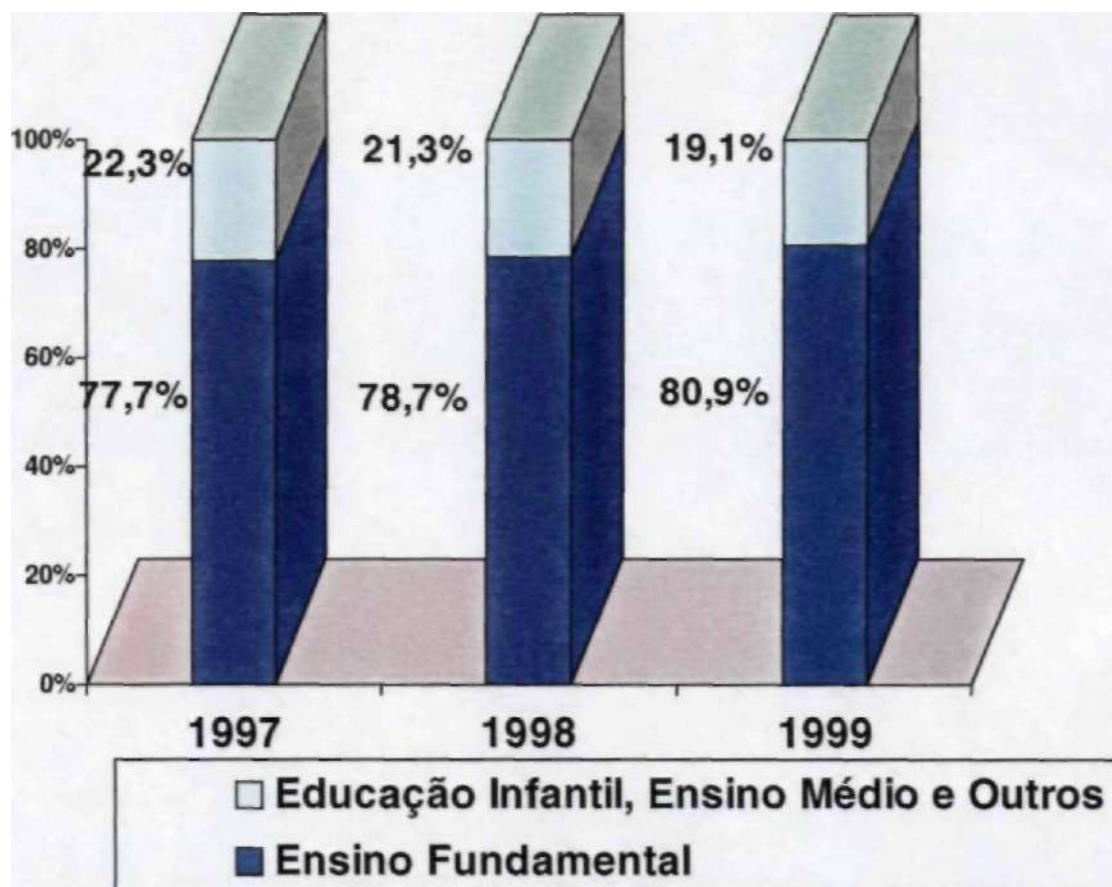


Rede Publica Municipal - Região Centro-Oeste Estimativa de Distribuição % de Recursos Totais para a Educação



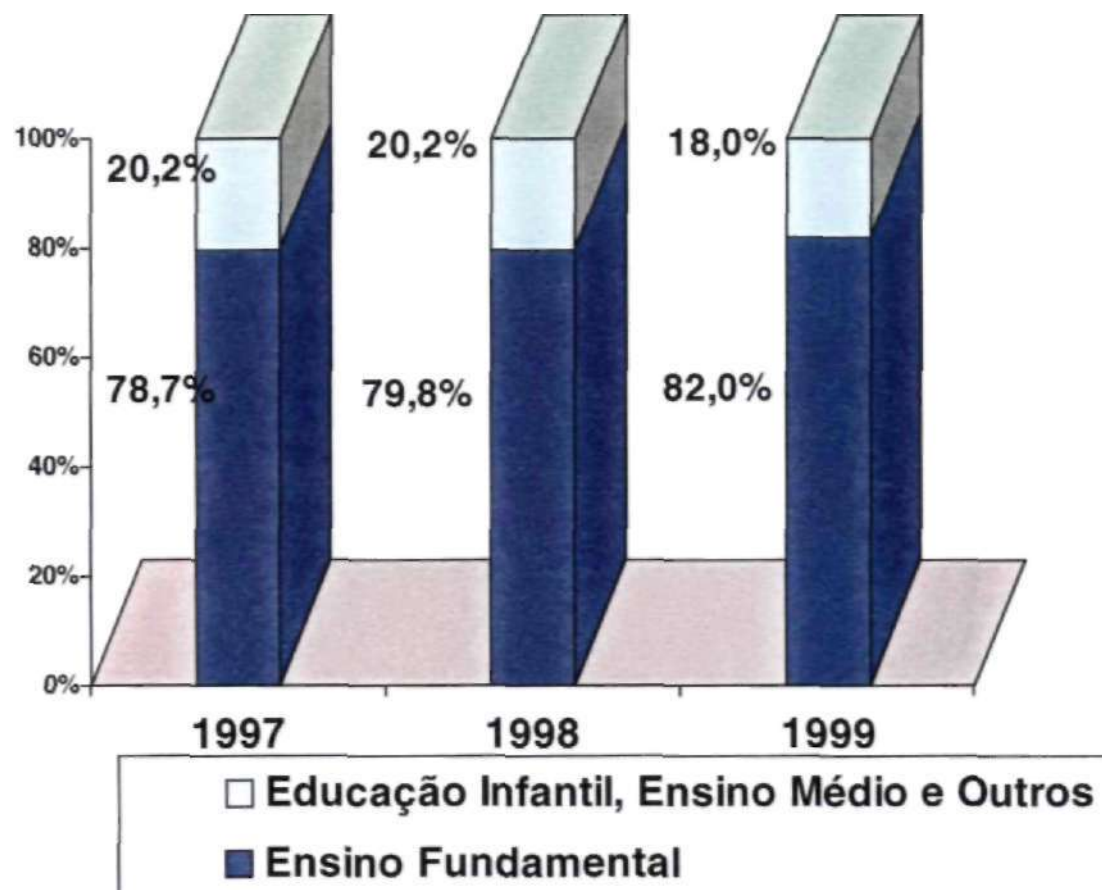
Rede Publica Municipal - Região Norte

Estimativa de Distribuição % de Recursos Totais para a Educação



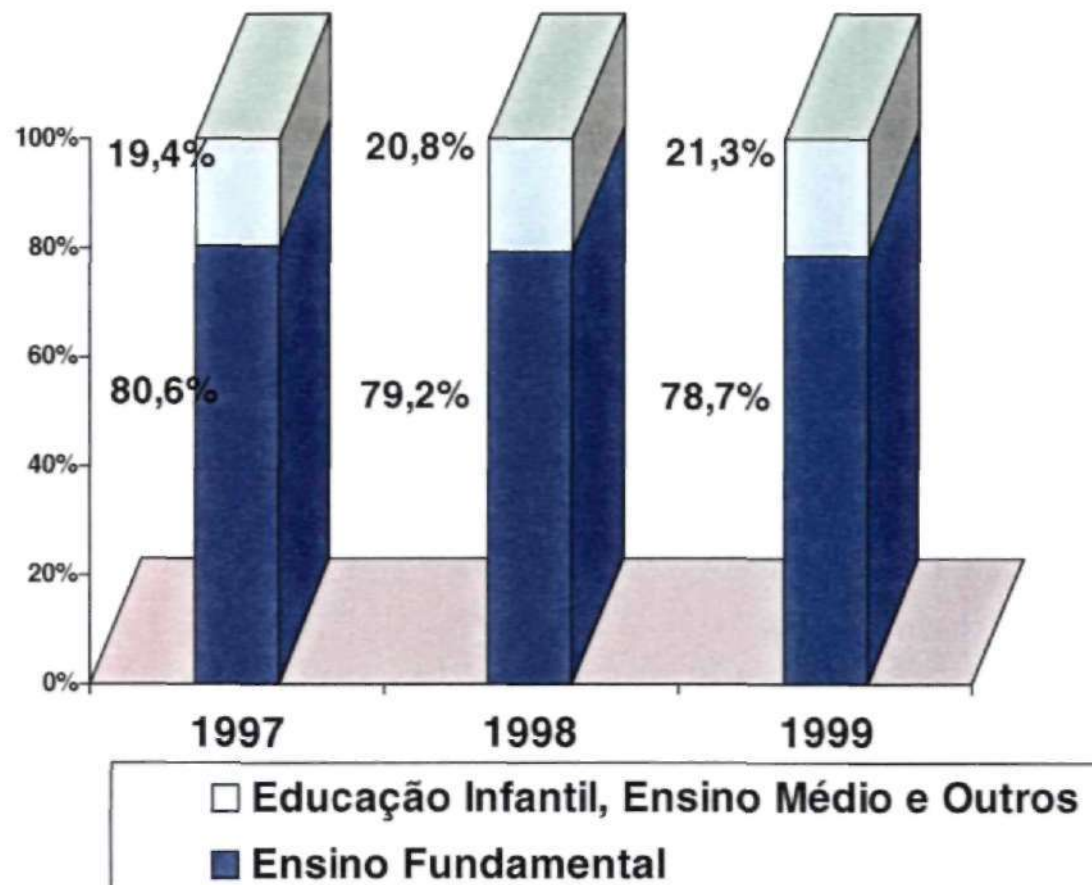
Rede Pública Municipal - Região Nordeste

Estimativa de Distribuição % de Recursos Totais para a Educação



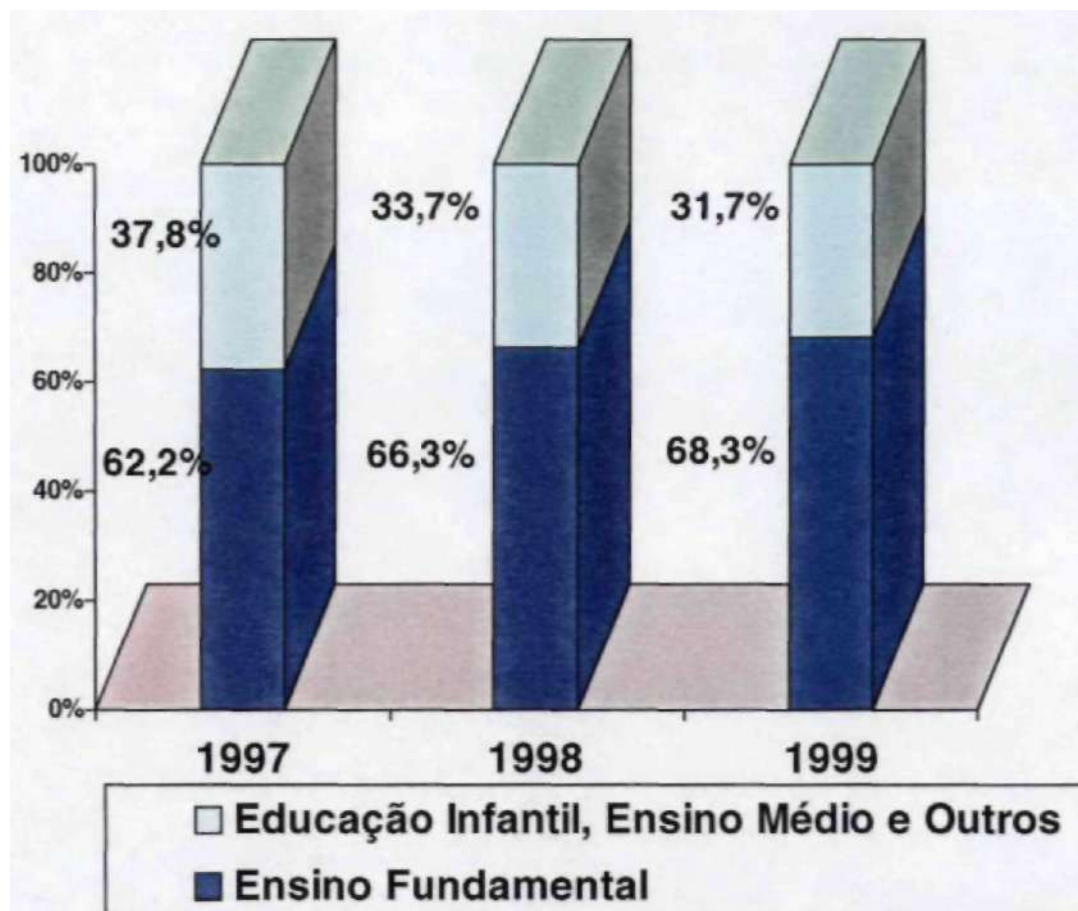
Rede Publica Municipal - Região Sul

Estimativa de Distribuição % de Recursos Totais para a Educação



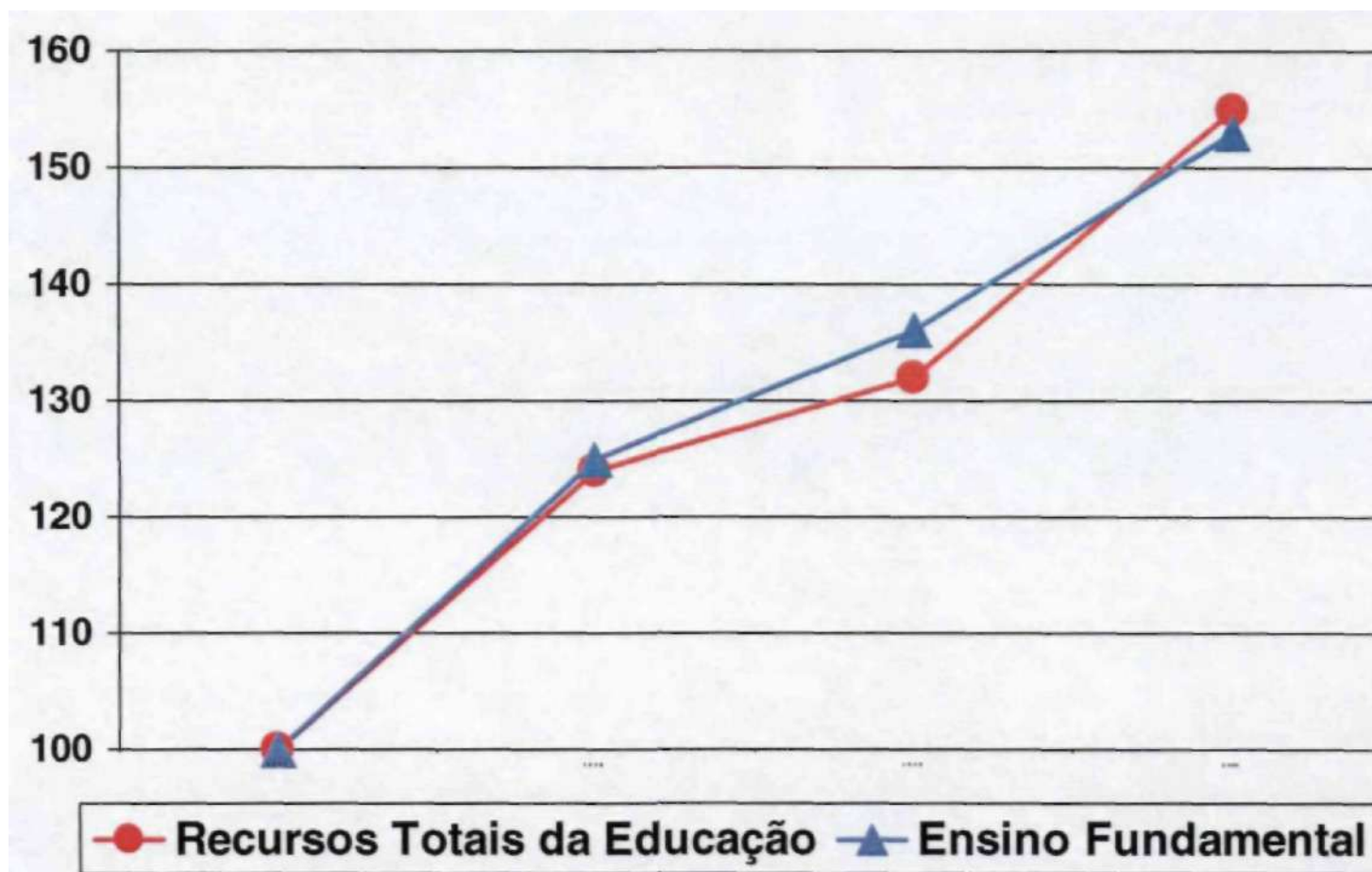
Rede Publica Municipal - Região Sudeste

Estimativa de Distribuição % de Recursos Totais para a Educação

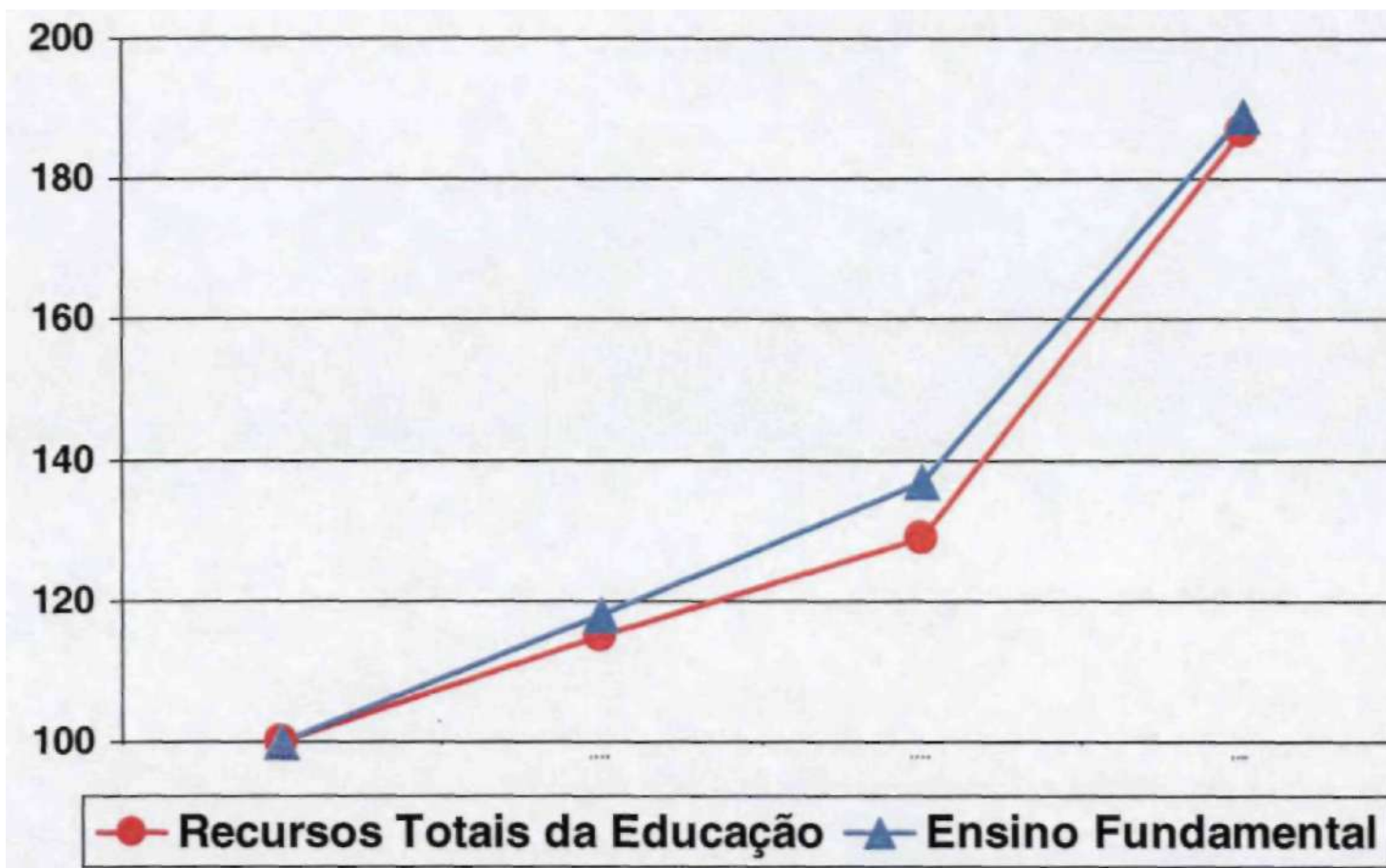


Rede Publica Total - Brasil

Estimativa de Evolução do Orçamento para a Educação no período 1997 a 2000 - índice base 97=100

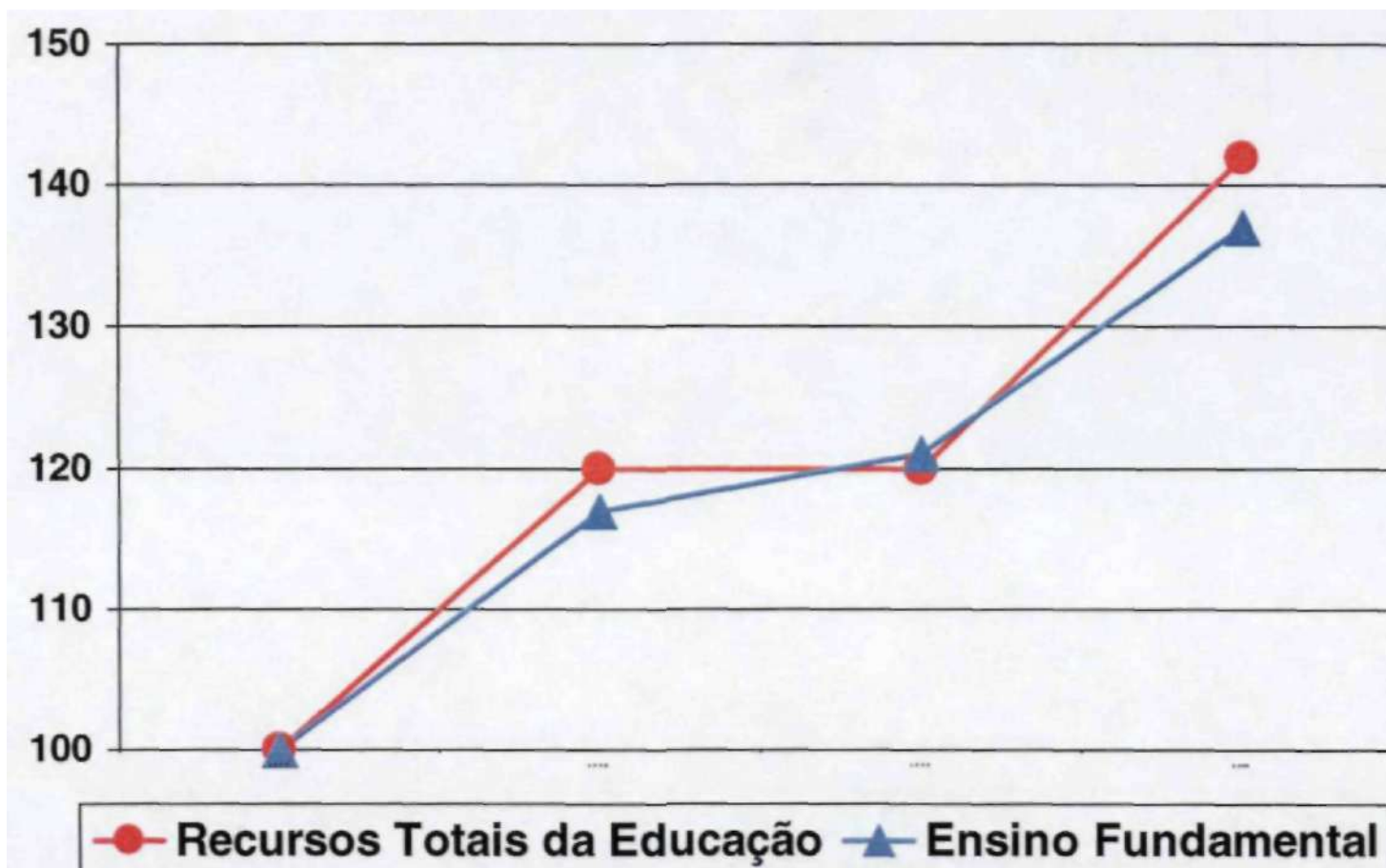


Rede Publica Total - Região Centro-Oeste Estimativa de Evolução do Orçamento para a Educação no período 1997 a 2000 - índice base 97=100



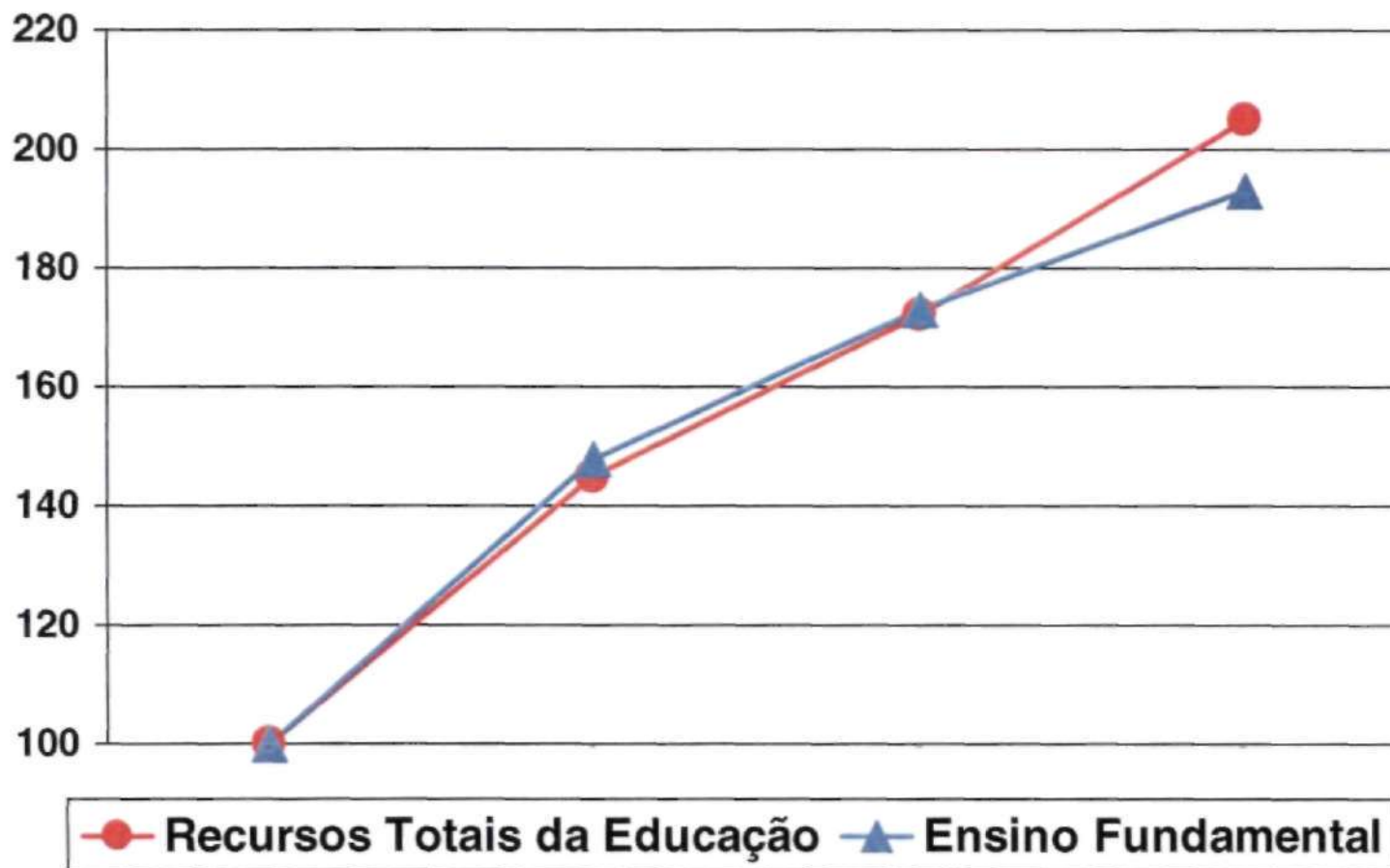
Rede Publica Total - Região Norte

Estimativa de Evolução do Orçamento para a Educação no período 1997 a 2000 - índice base 97=100



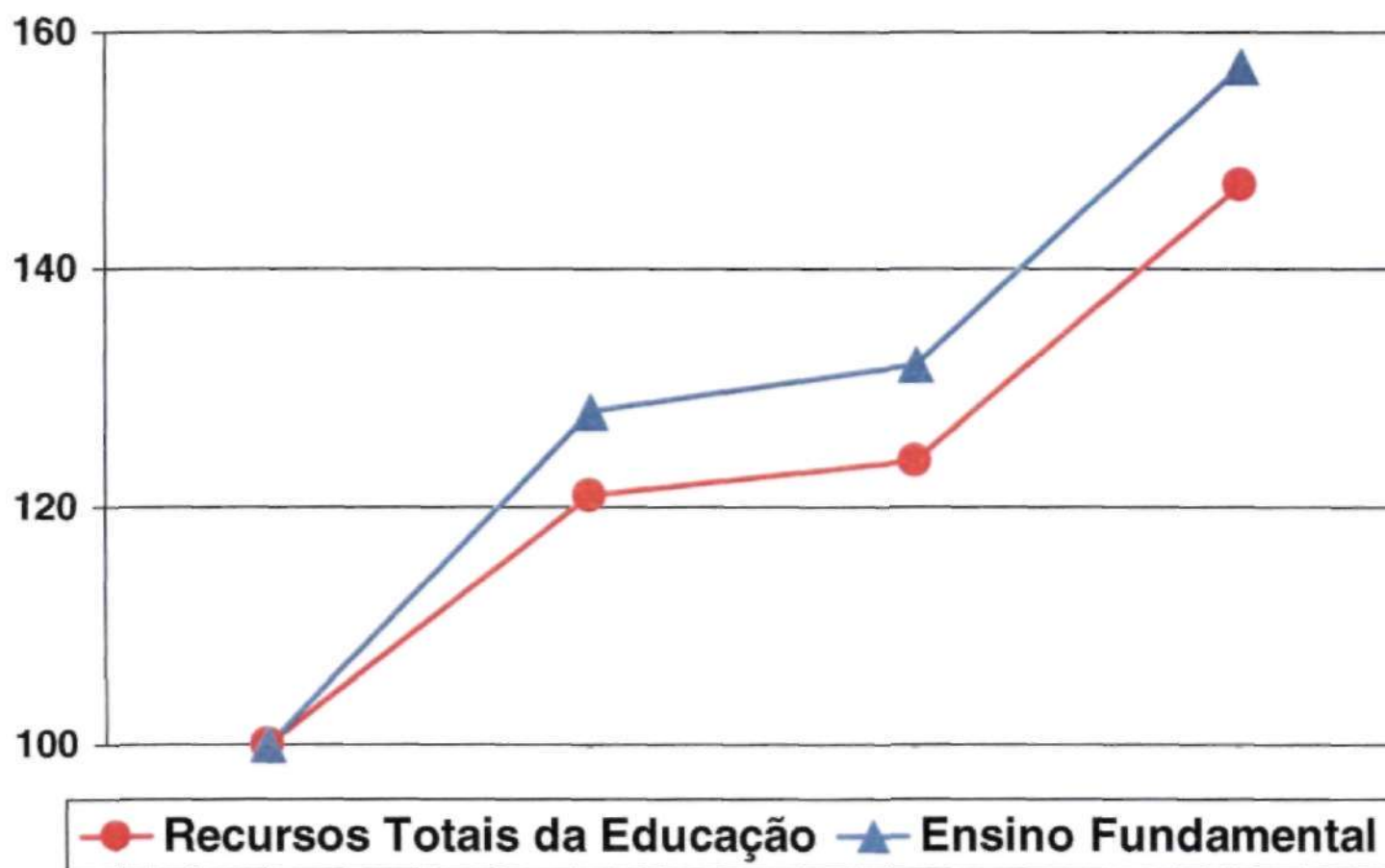
Rede Publica Total - Região Nordeste

Estimativa de Evolução do Orçamento para a Educação no período 1997 a 2000 - índice base 97=100



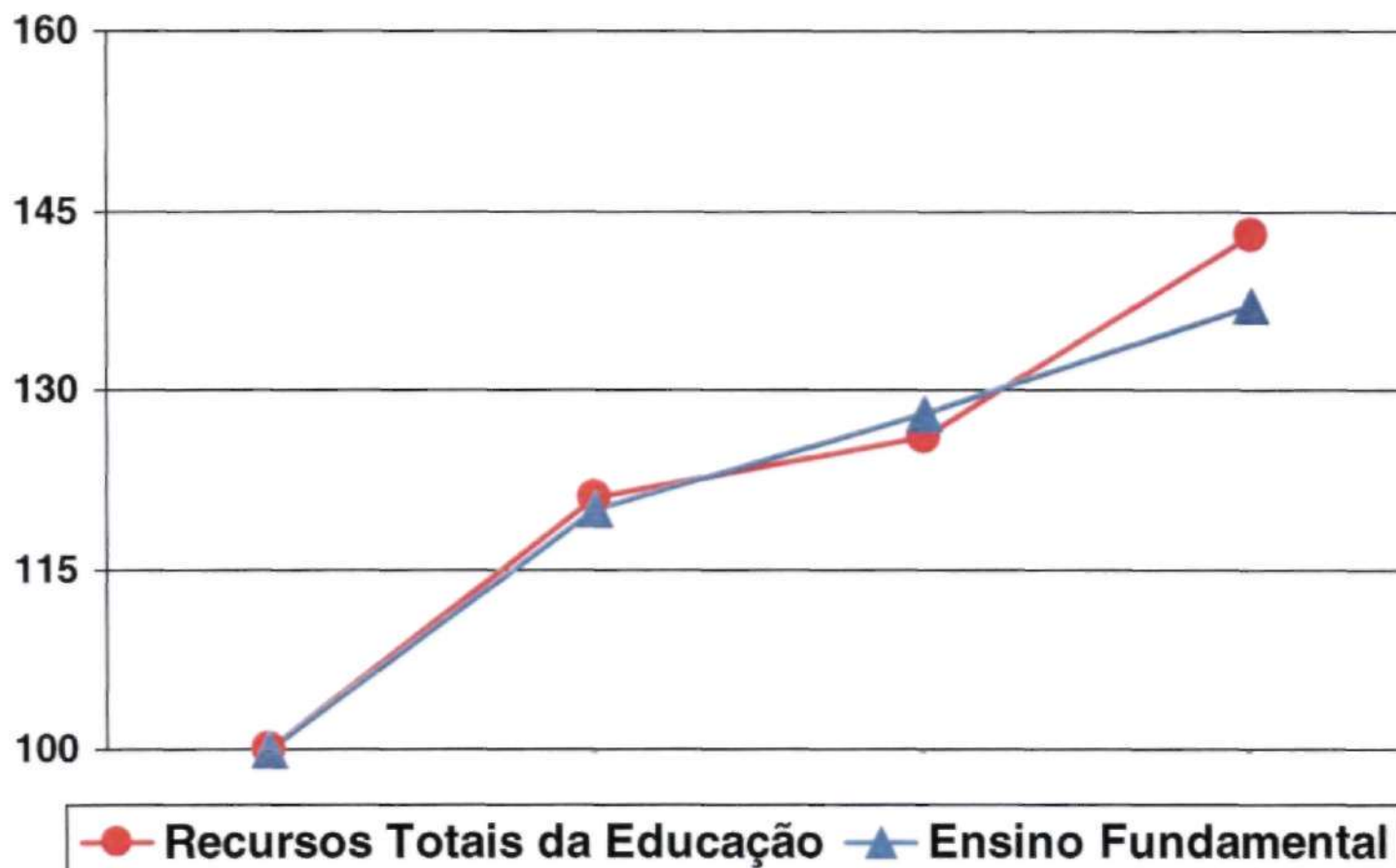
Rede Publica Total - Região Sul

Estimativa de Evolução do Orçamento para a Educação no período 1997 a 2000 - índice base 97=100



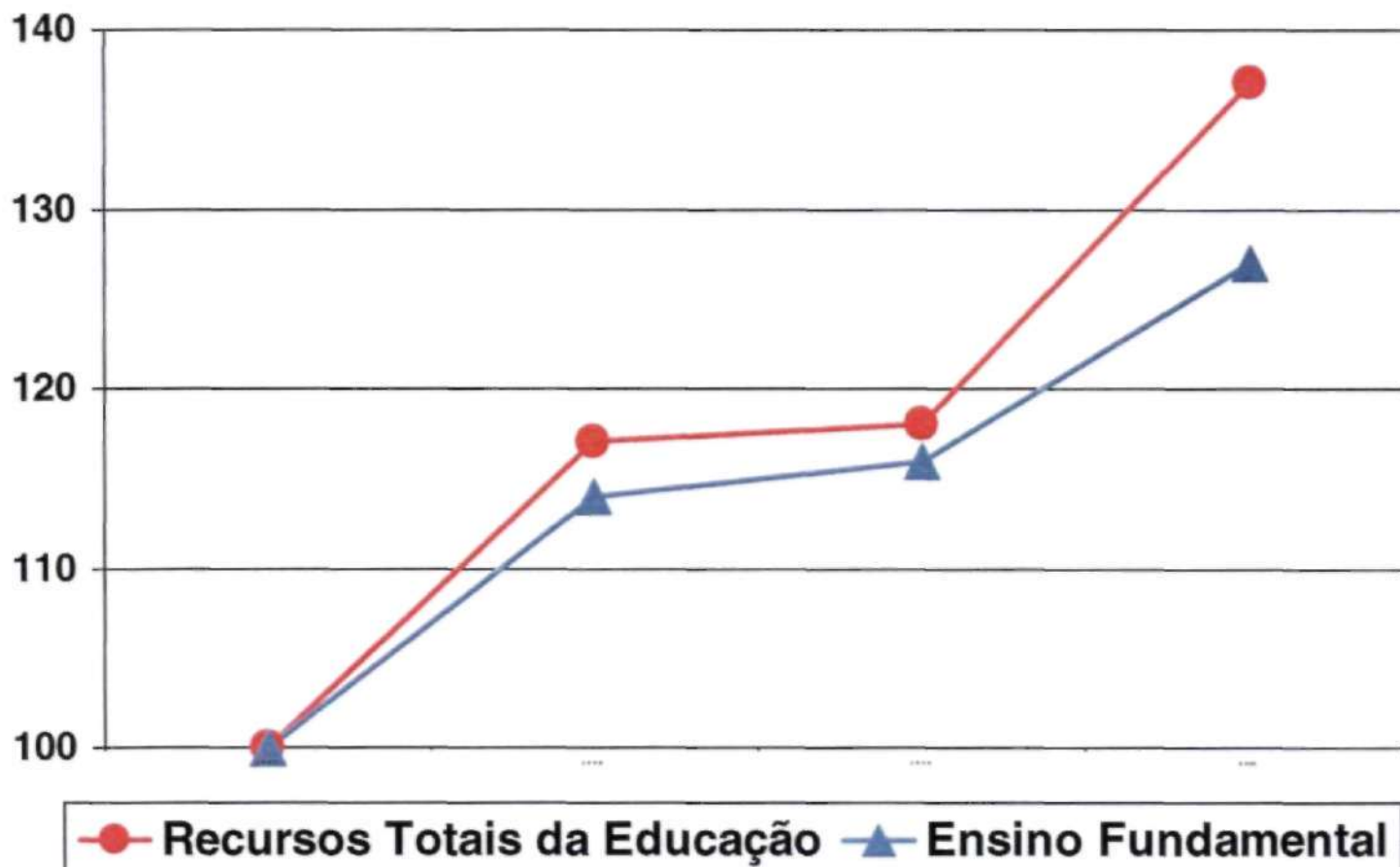
Rede Publica Total - Região Sudeste

Estimativa de Evolução do Orçamento para a Educação no período 1997 a 2000 - índice base 97=100

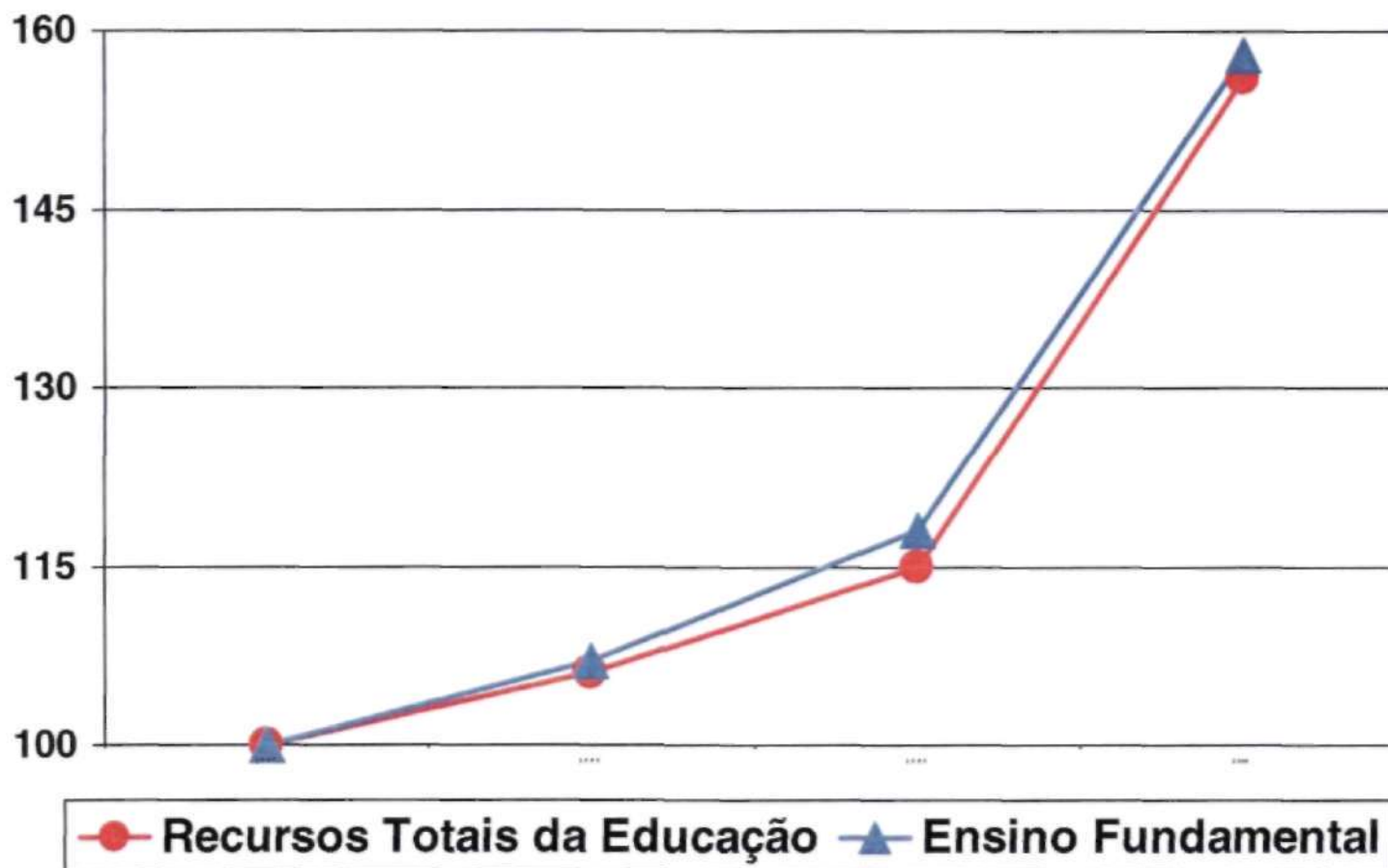


Rede Publica Estadual - Brasil

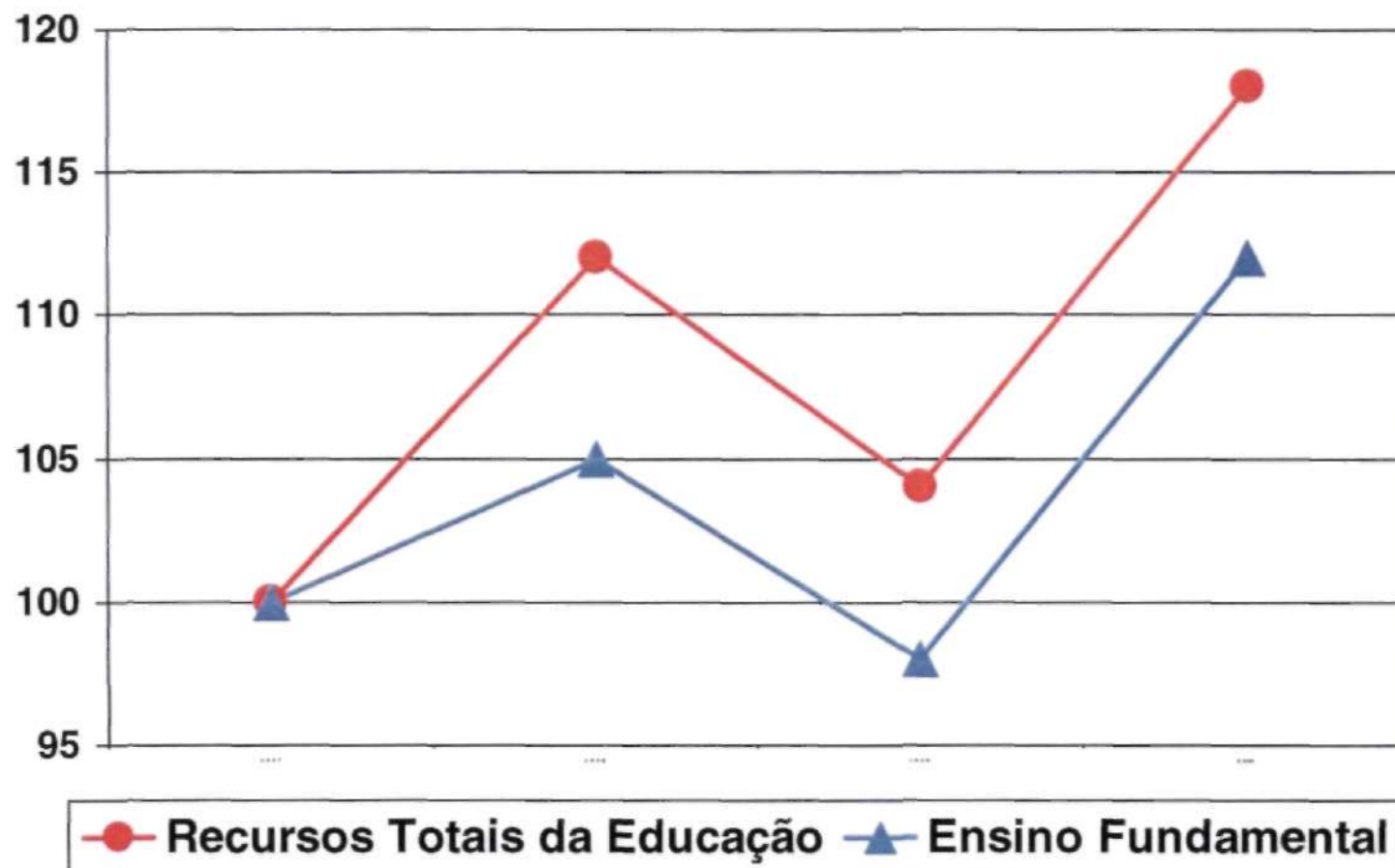
Estimativa de Evolução do Orçamento para a Educação no período 1997 a 2000 - índice base 97=100



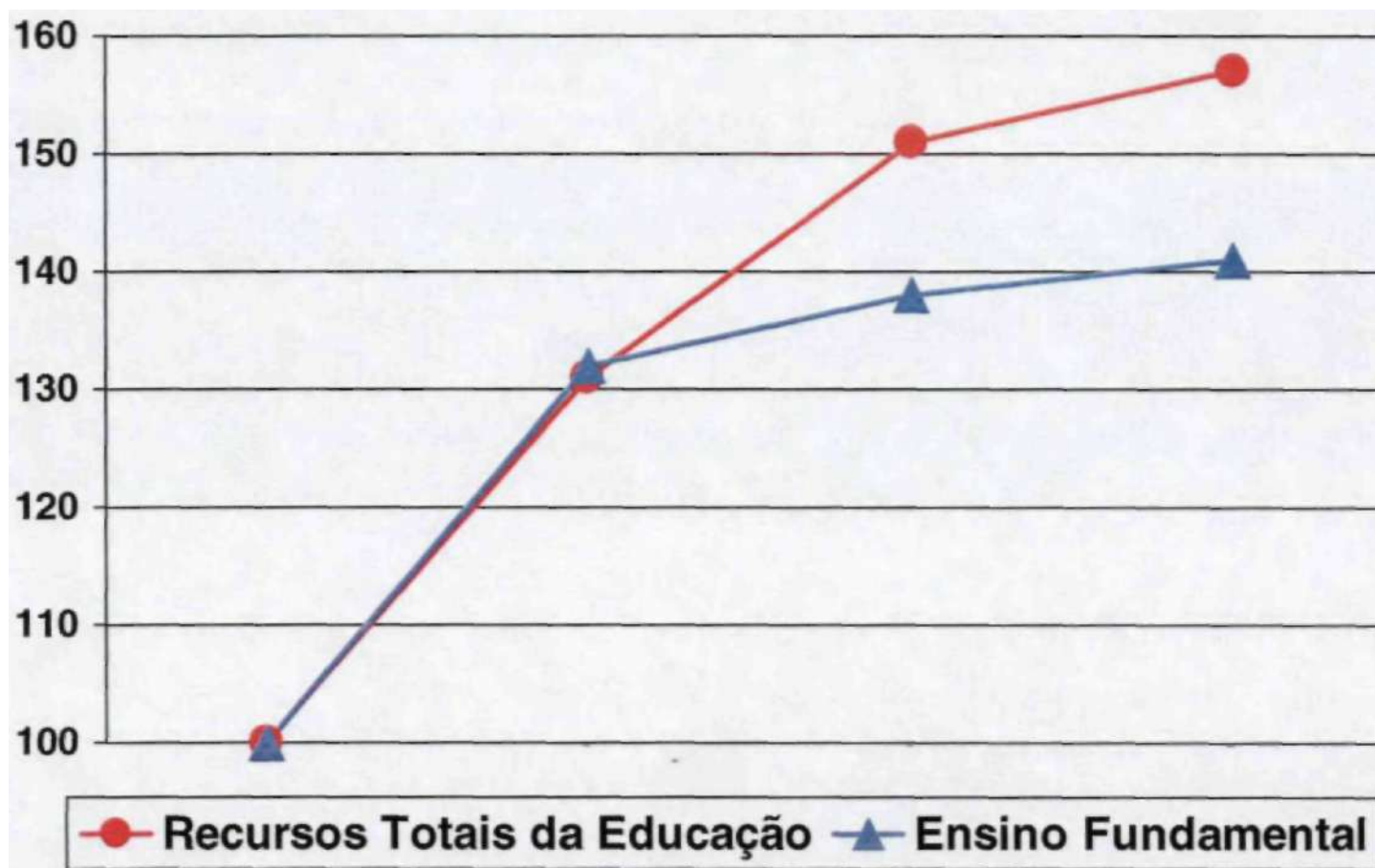
Rede Pública Estadual - Região Centro-Oeste Estimativa de Evolução do Orçamento para a Educação no período 1997 a 2000 - índice base 97=100



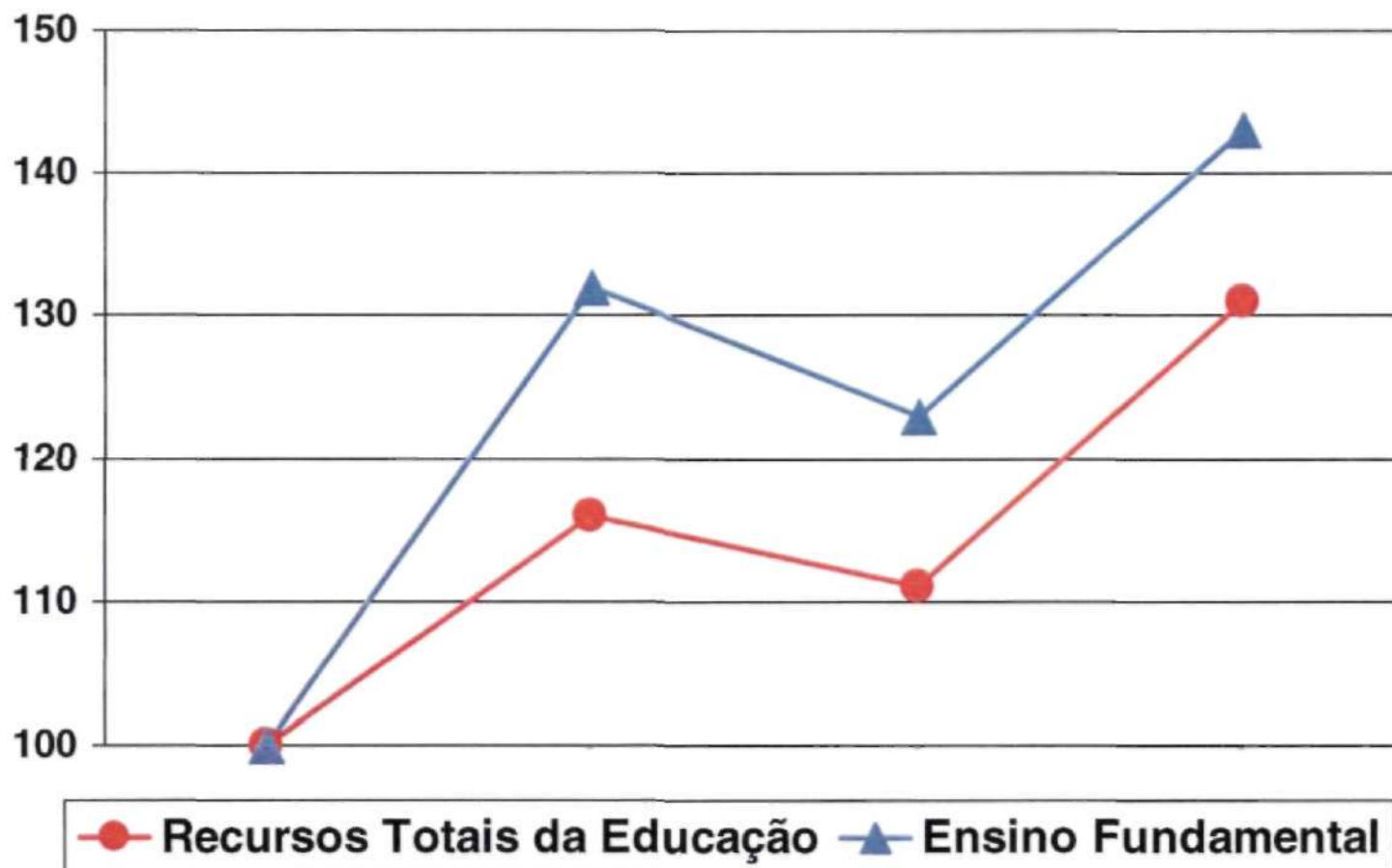
Rede Publica Estadual - Região Norte Estimativa de Evolução do Orçamento para a Educação no período 1997 a 2000 - índice base 97=100



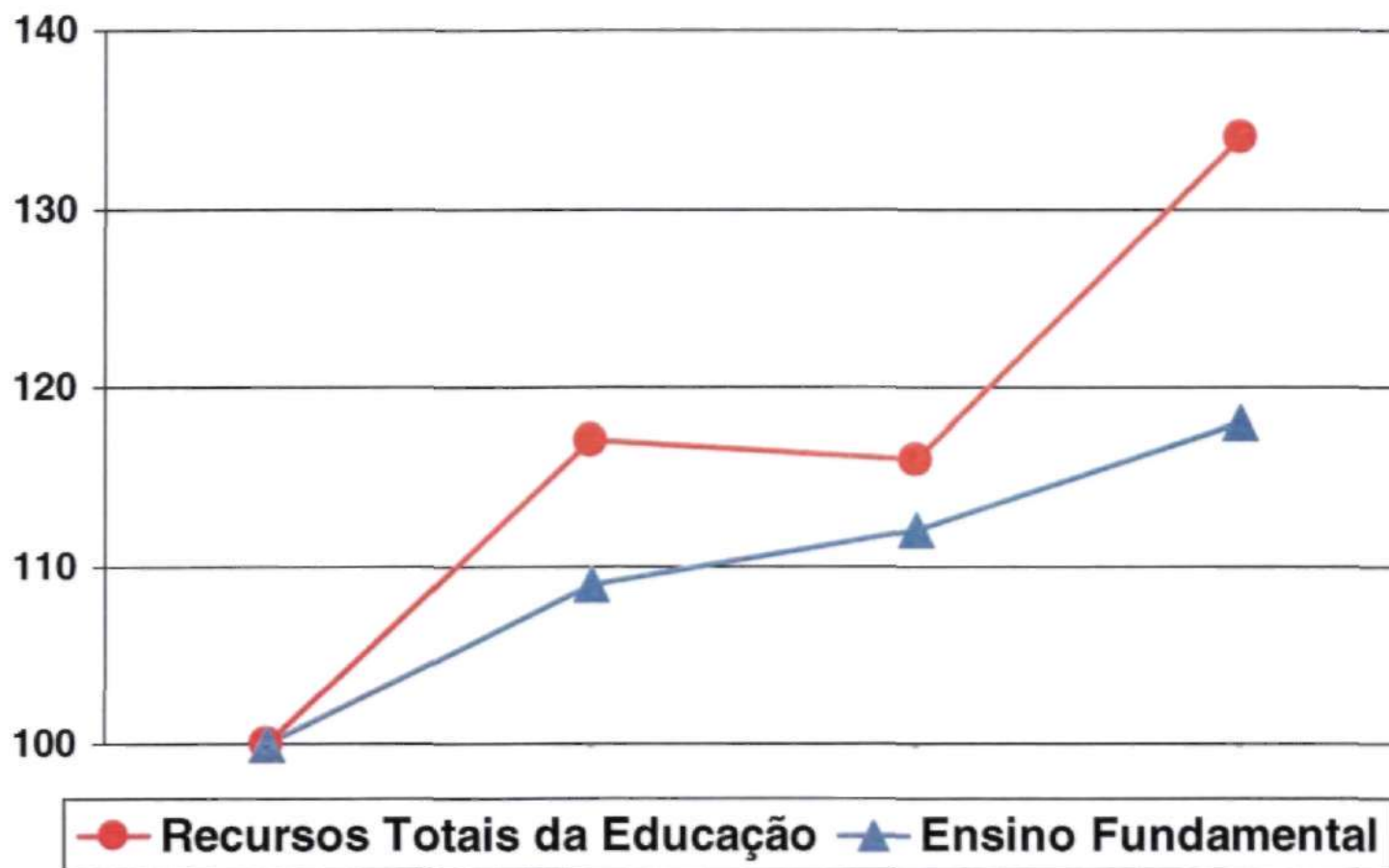
Rede Pública Estadual - Região Nordeste Estimativa de Evolução do Orçamento para a Educação no período 1997 a 2000 - índice base 97=100



Rede Pública Estadual - Região Sul Estimativa de Evolução do Orçamento para a Educação no período 1997 a 2000 - índice base 97=100

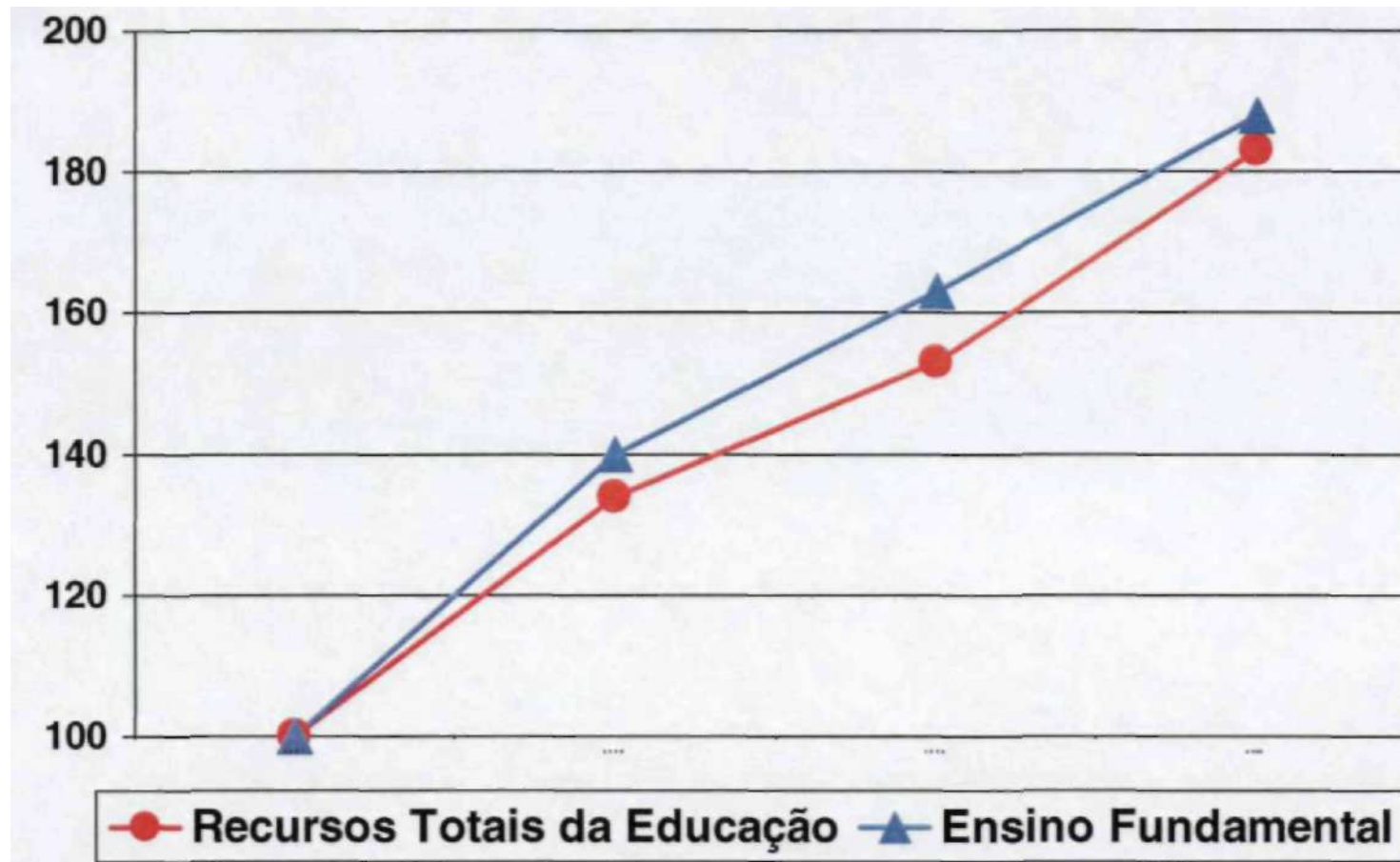


Rede Pública Estadual - Região Sudeste Estimativa de Evolução do Orçamento para a Educação no período 1997 a 2000 - índice base 97=100

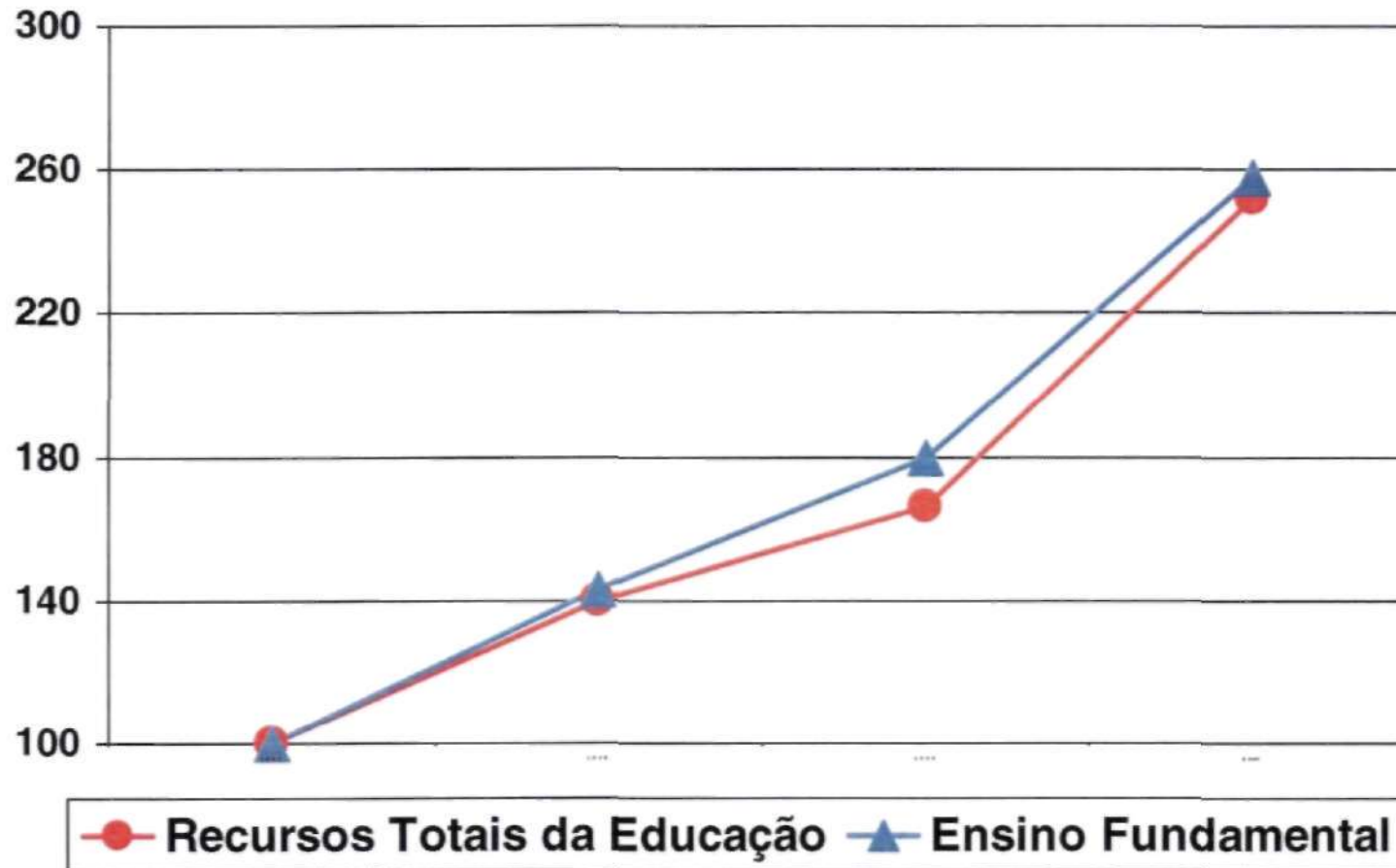


Rede Publica Municipal- Brasil

Estimativa de Evolução do Orçamento para a Educação no período 1997 a 2000 - índice base 97=100

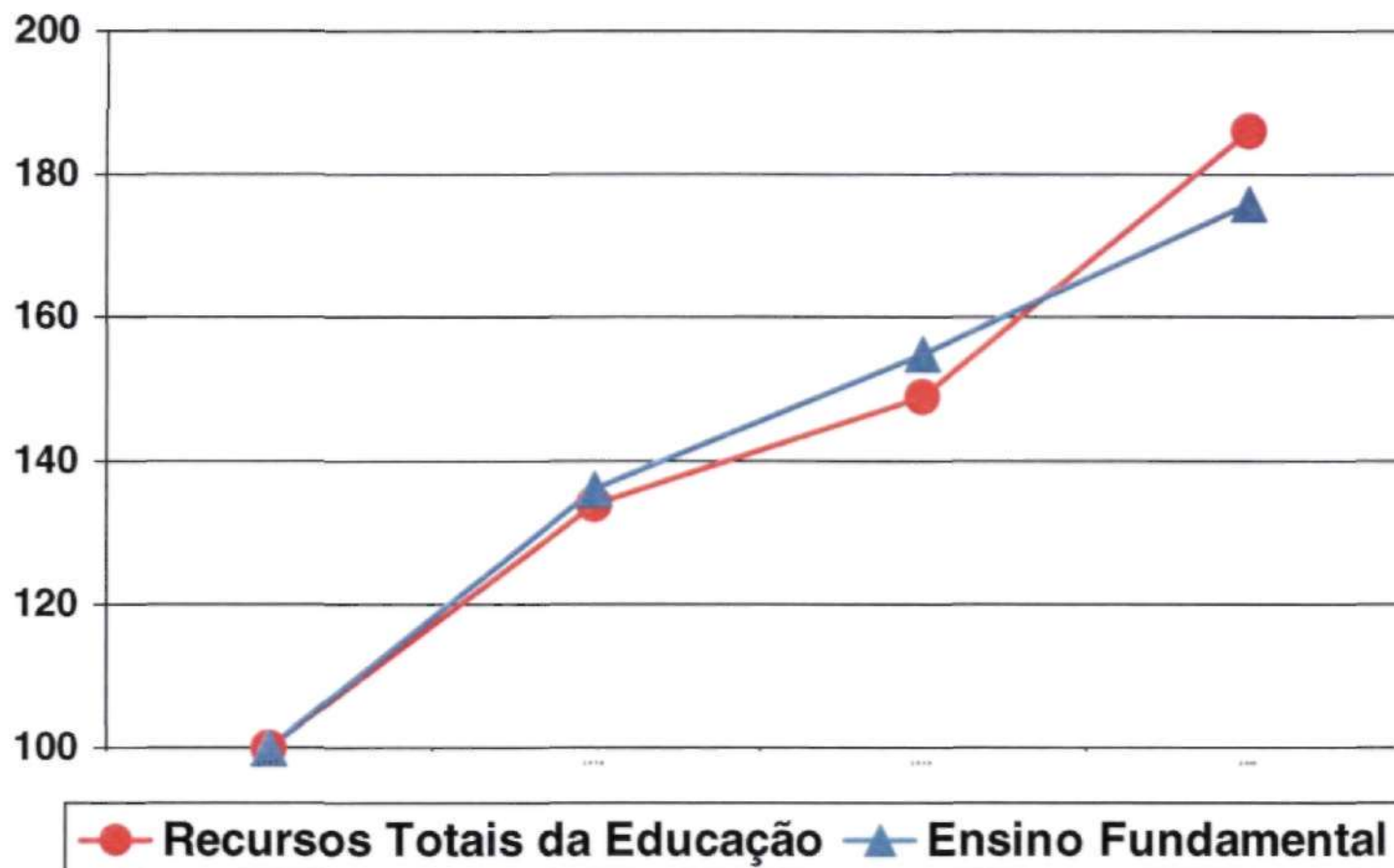


Rede Publica Municipal- Região Centro-Oeste Estimativa de Evolução do Orçamento para a Educação no período 1997 a 2000 - índice base 97=100

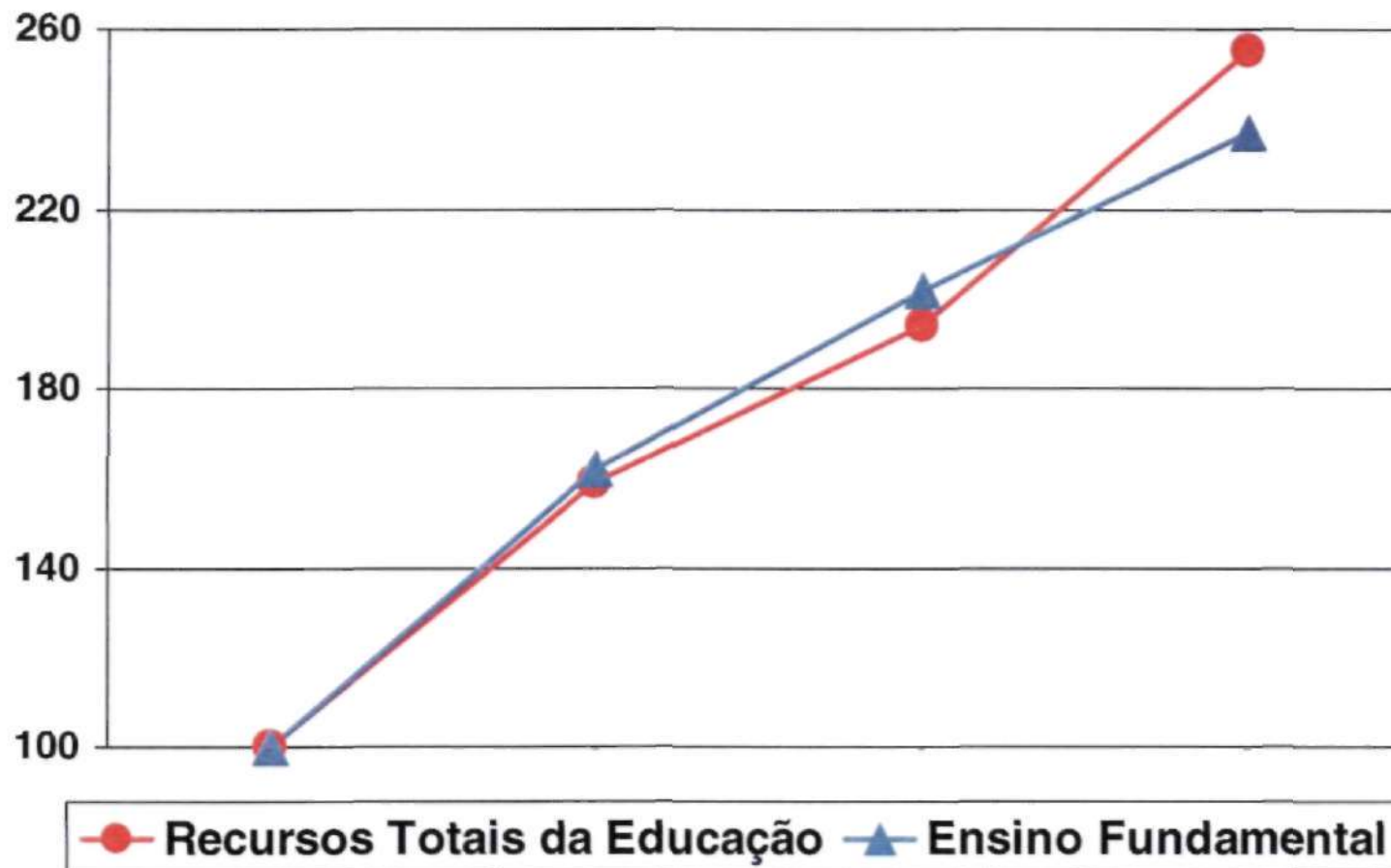


Rede Publica Municipal- Região Norte

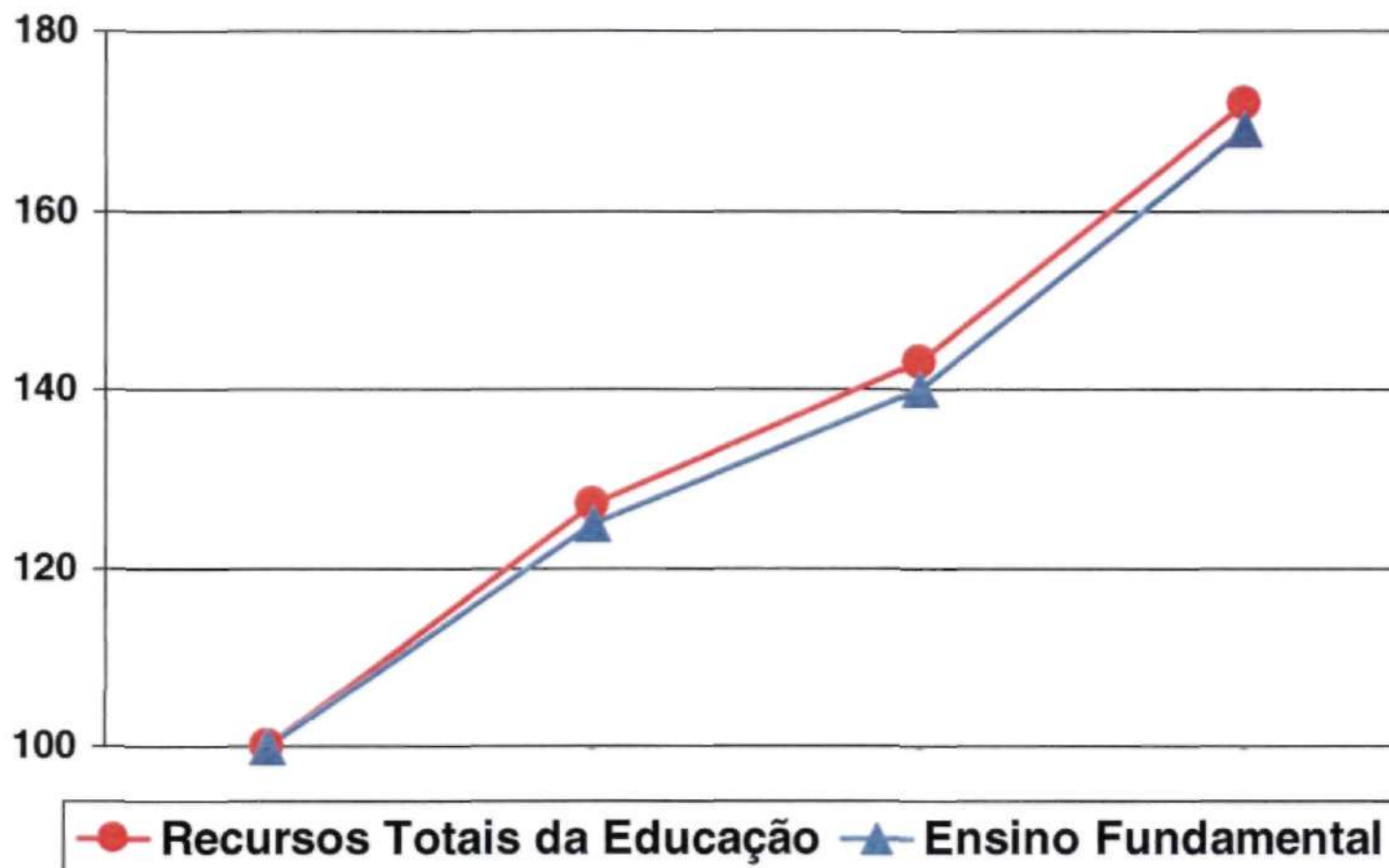
Estimativa de Evolução do Orçamento para a Educação no período 1997 a 2000 - índice base 97=100



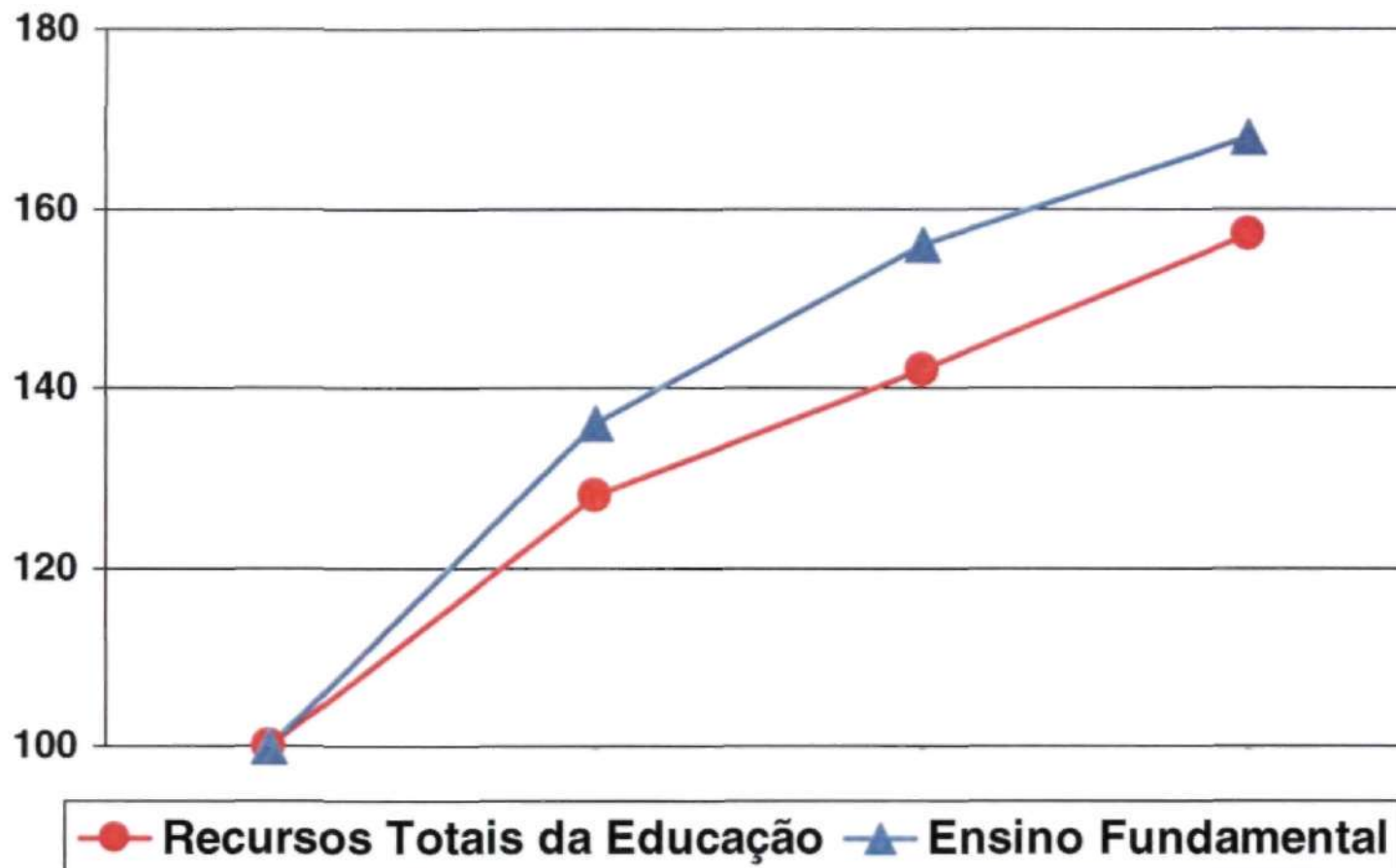
Rede Publica Municipal- Região Nordeste Estimativa de Evolução do Orçamento para a Educação no período 1997 a 2000 - índice base 97=100



Rede Pública Municipal- Região Sul Estimativa de Evolução do Orçamento para a Educação no período 1997 a 2000 - índice base 97=100



Rede Pública Municipal- Região Sudeste Estimativa de Evolução do Orçamento para a Educação no período 1997 a 2000 - índice base 97=100



Rede Pública Total - Brasil e Regiões
Estimativa da Proporção dos Recursos do Ensino
Fundamental no Total da Educação, por Região
Período: 1997 a 1999

Regiões	Ano de 1997	Ano de 1998	Ano de 1999
Centro-Oeste	65,2%	67,0%	69,3%
Norte	68,1%	66,8%	68,7%
Nordeste	70,1%	71,6%	70,4%
Sul	61,1%	65,1%	65,0%
Sudeste	61,9%	61,2%	63,3%
Brasil	63,6%	64,3%	65,6%



Rede Publica Total - Brasil e Regiões
 Estimativa da Variação % da Distribuição dos Recursos para o
 Ensino Fundamental por Região — Período: 1997 a 1999

Regiões	Ano de 1998 sobre ano de 1997	Ano de 1999 sobre ano de 1998	Ano de 1999 sobre Ano de 1997
Centro-Oeste	18,5%	16,0%	37,4%
Norte	17,4%	2,7%	20,6%
Nordeste	48,0%	16,8%	72,8%
Sul	28,4%	2,8%	32,0%
Sudeste	19,5%	7,4%	28,3%
Brasil	25,1%	8,7%	36,0%



Rede Pública Estadual - Brasil e Regiões
 Estimativa da Proporção dos Recursos do Ensino
 Fundamental no Total da Educação, por Região
 Período: 1997 a 1999

Regiões	Ano de 1997	Ano de 1998	Ano de 1999
Centro-Oeste	61,2%	61,8%	62,8%
Norte	63,0%	59,2%	59,3%
Nordeste	62,0%	62,3%	56,5%
Sul	47,7%	54,4%	52,9%
Sudeste	61,7%	57,9%	59,6%
Brasil	59,7%	58,3%	58,5%



Rede Pública Estadual - Brasil e Regiões
 Estimativa da Variação % da Distribuição dos Recursos para o
 Ensino Fundamental por Região -- Período: 1997 a 1999

Regiões	Ano de 1998 sobre ano de 1997	Ano de 1999 sobre ano de 1998	Ano de 1999 sobre Ano de 1997
Centro-Oeste	7,2%	10,1%	18,0%
Norte	5,4%	-7,2%	-2,3%
Nordeste	31,7%	4,8%	38,0%
Sul	32,2%	-6,9%	23,1%
Sudeste	9,4%	2,3%	11,9%
Brasil	14,4%	1,4%	16,0%



Rede Pública Municipal - Brasil e Regiões
Estimativa da Proporção dos Recursos do Ensino
Fundamental no Total da Educação, por Região
Período: 1997 a 1999

Regiões	Ano de 1997	Ano de 1998	Ano de 1999
Centro-Oeste	76,1%	77,8%	81,6%
Norte	77,7%	78,7%	80,9%
Nordeste	78,7%	79,8%	82,0%
Sul	80,6%	79,2%	78,7%
Sudeste	62,2%	66,3%	68,3%
Brasil	69,8%	72,5%	74,4%



Rede Pública Municipal - Brasil e Regiões
 Estimativa da Variação % da Distribuição dos Recursos para o
 Ensino Fundamental por Região — Período: 1997 a 1999

Regiões	Ano de 1998 sobre ano de 1997	Ano de 1999 sobre ano de 1998	Ano de 1999 sobre Ano de 1997
Centro-Oeste	43,1%	25,6%	79,8%
Norte	35,7%	14,4%	55,2%
Nordeste	61,5%	24,9%	101,8%
Sul	25,2%	11,5%	39,6%
Sudeste	36,5%	14,3%	56,0%
Brasil	39,7%	17,0%	63,4%



Livros Grátis

(<http://www.livrosgratis.com.br>)

Milhares de Livros para Download:

[Baixar livros de Administração](#)

[Baixar livros de Agronomia](#)

[Baixar livros de Arquitetura](#)

[Baixar livros de Artes](#)

[Baixar livros de Astronomia](#)

[Baixar livros de Biologia Geral](#)

[Baixar livros de Ciência da Computação](#)

[Baixar livros de Ciência da Informação](#)

[Baixar livros de Ciência Política](#)

[Baixar livros de Ciências da Saúde](#)

[Baixar livros de Comunicação](#)

[Baixar livros do Conselho Nacional de Educação - CNE](#)

[Baixar livros de Defesa civil](#)

[Baixar livros de Direito](#)

[Baixar livros de Direitos humanos](#)

[Baixar livros de Economia](#)

[Baixar livros de Economia Doméstica](#)

[Baixar livros de Educação](#)

[Baixar livros de Educação - Trânsito](#)

[Baixar livros de Educação Física](#)

[Baixar livros de Engenharia Aeroespacial](#)

[Baixar livros de Farmácia](#)

[Baixar livros de Filosofia](#)

[Baixar livros de Física](#)

[Baixar livros de Geociências](#)

[Baixar livros de Geografia](#)

[Baixar livros de História](#)

[Baixar livros de Línguas](#)

[Baixar livros de Literatura](#)
[Baixar livros de Literatura de Cordel](#)
[Baixar livros de Literatura Infantil](#)
[Baixar livros de Matemática](#)
[Baixar livros de Medicina](#)
[Baixar livros de Medicina Veterinária](#)
[Baixar livros de Meio Ambiente](#)
[Baixar livros de Meteorologia](#)
[Baixar Monografias e TCC](#)
[Baixar livros Multidisciplinar](#)
[Baixar livros de Música](#)
[Baixar livros de Psicologia](#)
[Baixar livros de Química](#)
[Baixar livros de Saúde Coletiva](#)
[Baixar livros de Serviço Social](#)
[Baixar livros de Sociologia](#)
[Baixar livros de Teologia](#)
[Baixar livros de Trabalho](#)
[Baixar livros de Turismo](#)