

CIBEC/NEP

M E C



B0005048



FUNDO NACIONAL DE DESENVOLVIMENTO DA EDUCAÇÃO

ESTUDOS DA RELAÇÃO
IMPOSTOS E EDUCAÇÃO
NOS ESTADOS E DISTRITO FEDERAL
1968 a 1984

6.2.029

MINISTÉRIO DA EDUCAÇÃO E CULTURA

Livros Grátis

<http://www.livrosgratis.com.br>

Milhares de livros grátis para download.

Presidente da República Federativa do Brasil
João Figueiredo

Ministro da Educação e Cultura
Esther de Figueiredo Ferraz

I - ESTUDO GERAL
IMPOSTOS X EDUCAÇÃO

DADOS DE 1968 A 1984

IMPOSTOS ARRECADADOS E DESPESA REALIZADA NA FUNCAO EDUCAÇÃO E CULTURA
ESTADO : AC

SERIE HISTÓRICA: 1968 - 1984

A N O	IMPOSTOS ARRECADADOS	DESPESA NA FUNCAO EDUCAÇÃO E CULTURA	
		REALIZADA	X
1968	3.493	2.628	75
1969	4.631	5.518	119
1970	4.326	3.680	85
1971	6.780	9.501	140
1972	10.320	7.601	73
1973	13.779	7.284	52
1974	19.103	13.539	70
1975	25.271	19.471	77
1976	39.106	50.416	128
1977	63.015	95.992	152
1978	92.608	224.576	242
1979	149.512	271.985	181
1980	382.699	431.607	142
1981	671.409	793.810	118
1982	1.369.000	1.433.000	104
1983	2.210.000	1.927.000	87
1984	7.272.000	4.654.000	63

SERIE HISTÓRICA 1968 - 1982

TOTAL IMPOSTOS	TOTAL DESP REALIZADA	%
2.775.052	3.370.608	121

SERIE HISTÓRICA : 1968 - 1977

TOTAL IMPOSTOS	TOTAL DESP REALIZADA	%
189.824	215.630	113

SERIE HISTÓRICA 1978 - 1982

TOTAL IMPOSTOS	TOTAL DESP REALIZADA	%
2.585.228	3.154.978	122

* - DESPESA FIXADA

FONTES : 1968 - 1982 SEEC/Mr 1983 - 1984 I B G E

IMPOSTOS ARRECADADOS E DESPESA REALIZADA NA FUNCAO EDUCACAO E CULTURA
ESTADO : AL

SERIE HISTÓRICA: 1968 - 1984

ANO IMPOSTOS ARRECADADOS

DESPESA NA FUNCAO EDUCACAO E CULTURA

		REALIZADA	%
1968	38.851	7.619	19
1969	55.108	18.935	34
1970	65.204	33.148	50
1971	92.915	32.573	35
1972	136.333	31.313	22
1973	172.595	39.116	22
1974	247.325	65.333	26
1975	363.406	0	
1976	553.826	188.570	34
1977	890.332	218.286	24
1978	1.345.572	428.968	31
1979	2.144.263	595.884	27
1980	4.316.665	869.629	20
1981	12.645.527	3.078.944	24
1982	25.922.000	5.692.000	21
1983	57.007.000	12.590.000	22
1984	145.783.000	26.550.000	18

SERIE HISTORICA : 1968 - 1982

TOTAL IMPOSTOS	TOTAL DESP REALIZADA	%
48.989.922	11.300.318	23

SERIE HISTORICA : 1968 - 1977

TOTAL IMPOSTOS	TOTAL DESP REALIZADA	%
2.615.895	634.893	24

SERIE HISTÓRICA : 1978 - 1982

TOTAL IMPOSTOS	TOTAL DESP REALIZADA	%
46.374.027	10.665.425	22

* - DESPESA FIXADA

FONTES : 1968 - 1982 SEEC/MF 1983 - 1984 I B G E

IMPOSTOS ARRECADADOS E DESPESA REALIZADA NA FUNÇÃO EDUCAÇÃO E CULTURA
ESTADO : AM

SERIE HISTÓRICA: 1968 - 1984

A N O	IMPOSTOS ARRECADADOS	DESPESA NA FUNÇÃO EDUCAÇÃO E CULTURA	
		REALIZADA	%
1968	29.191	10.017	34
1969	43.462	13.721	31
1970	59.500	26.958	45
1971	74.986	29.887	39
1972	106.840	34.646	32
1973	156.481	45.585	29
1974	208.186	89.561	43
1975	335.091	106.990	31
1976	486.071	184.932	38
1977	749.869	324.402	43
1978	1.183.216	532.742	45
1979	2.031.604	853.907	42
1980	4.722.178	2.088.413	44
1981	8.754.539	5.370.221	61
1982	19.097.000	12.813.000	67
1983	38.100.000	17.437.000	45
1984	88.620.000	39.701.000	44

SERIE HISTÓRICA : 1968 - 1982

TOTAL IMPOSTOS	TOTAL DESP REALIZADA	%
38.038.214	22.524.982	59

SERIE HISTÓRICA : 1968 - 1977

TOTAL IMPOSTOS	TOTAL DESP REALIZADA	%
2.249.677	866.699	38

SERIE HISTORICA : 1978 - 1982

TOTAL IMPOSTOS	TOTAL DESP REALIZADA	%
35.788.537	21.658.283	60

* - DESPESA FIXADA

FONTES : 1968 - 1982 SEEC/MF 1983 - 1984 I B G E

IMPOSTOS ARRECADADOS E DESPESA REALIZADA NA FUNCAO EDUCACAO E CULTURA
ESTRDO : BR

SERIE HISTÓRICA: 1968 ~ 1984

A N O	IMPOSTOS ARRECADADOS	DESPESA NA FUNCAO EDUCAÇÃO E CULTURA	
		REALIZADA	%
1968	178.169	84.927	47
1969	286.108	111.305	38
1970	306.641	126.261	41
1971	357.985	132.387	36
1972	505.979	188.705	37
1973	711.319	269.501	37
1974	1.060.805	356.122	33
1975	1.435.757	567.639	39
1976	2.168.455	806.438	37
1977	3.894.218	1.305.696	33
1978	7.675.738	1.924.251	25
1979	12.860.782	3.423.994	26
1980	26.949.570	7.745.211	28
1981	53.618.981	17.339.605	32
1982	112.220.000	42.998.000	38
1983	235.418.000	81.469.000	x 34
1984	423.224.000	1.166.452.000	x 275

SERIE HISTÓRICA : 1968 - 1982

TOTAL IMPOSTOS	TOTAL DESP REALIZADA	
224.230.507	77.380.042	34

SERIE HISTÓRICA : 1968 - 1977

TOTAL IMPOSTOS	TOTAL DESP REALIZADA	
1(3.905.436	3.948.981	36

SERIE HISTÓRICA : 1978 - 1982

TOTAL IMPOSTOS	TOTAL DESP REALIZADA	
213.325.071	73.431.061	34

* - DESPESA FIXADA

FONTES : 1968 - 1982 SEEC/MF 1983 - 1984 I B G E

IMPOSTOS ARRECADADOS E DESPESA REALIZADA NA FUNCAO EDUCACAO E CULTURA
ESTADO : CE

SERIE HISTÓRICA: 1968 - 1984

A N 0	IMPOSTOS ARRECADADOS !	DESPESA NA FUNCAO EDUCAÇÃO E CULTURA	
		REALIZADA	!
1968	83.757	22.761	27
1969	106.088	22.831	21
1970	114.705	22.571	19
1971	148.444	37.393	25
1972	201.518	56.254	27
1973	28 ,	89.823	31
1974	383.087	107.437	28
1975	462.578	152.640	32
1976	753.330	220.095	29
1977	1.166.138	392.802	33
1978	1.808.736	693.999	38
1979	3.635.394	1.407.089	38
1980	8.086.488	3.327.118	41
1981	16.524.039	6.906.014	41
1982	35.843.000	16.571.000	46
1983	76.100.000	31.035.000	40
1984	187.200.000	78.254.000	41

SERIE HISTÓRICA : 1968 - 1982

TOTAL IMPOSTOS	TOTAL DESP REALIZADA	%
69.605.115	30.029.827	43

SERIE HISTÓRICA : 1968 - 1977

TOTAL IMPOSTOS	TOTAL DESP REALIZADA	%
3.707.458	1.124.607	

SERIE HISTÓRICA : 1978 - 1982

TOTAL IMPOSTOS	TOTAL DESP REALIZADA	%
65.897.657	28.905.220	43

* - DESPESA FIXADA

FONTES : 1968 - 1982 SEEC/MF 1983 - 1984 I B G E

IMPOSTOS ARRECADADOS E DESPESA REALIZADA NA FUNCAO EDUCAÇÃO E CULTURA
ESTADO : DF

SERIE HISTÓRICA: 1968 - 1984

A N O	IMPOSTOS ARRECADADOS	DESPESA NA FUNCAO EDUCAÇÃO E CULTURA	
		REALIZADA	%
1968	35.039	119.680	341
1969	0	161.178	
1970	69.019	192.502	278
1971	88.400	182.584	206
1972	121.310	249.148	205
1973	166.239	471.445	283
1974	238.212	548.590	230
1975	0	627.632	
1976	412.257	1.022.929	248
1977	697.233	1.550.892	222
1978	983.139	2.492.953	253
1979	0	3.482.937	
1980	3.059.527	6.752.317	220
1981	16.	12.267.239	
1982	31.375.000	29.923.000	95
1983	45.400.000	34.960.000	7?
1984	117.000	34.960.000	29880

SERIE HISTÓRICA : 1968 - 1982

TOTAL IMPOSTOS	TOTAL DESP REALIZADA	%
53.341.334	60.045.026	112

SERIE HISTÓRICA : 1968 - 1977

TOTAL IMPOSTOS	TOTAL DESP REALIZADA	%
1.827.709	5.126.580	280

SERIE HISTÓRICA : 1978 - 1982

TOTAL IMPOSTOS	TOTAL DESP REALIZADA	%
51.513.625	54.918.446	106

* - DESPESA FIXADA

FONTES : 1968 - 1982 SEEC/MF 1983 - 1984 I B G E

IMPOSTOS ARRECADADOS E DESPESA REALIZADA NA FUNCAO EDUCAÇÃO E CULTURA
ESTADO : ES

SERIE HISTÓRICA: 1968 - 1984

A N O	IMPOSTOS ARRECADADOS	DESPESA NA FUNCAO EDUCAÇÃO E CULTURA	
		REALIZADA	%
1968	51.156	23.860	46
1969	67.820	33.374	49
1970	78.630	47.323	60
1971	110.924	42.344	38
1972	180.548	108.939	60
1973	278.560	127.665	45
1974	408.389	164.627	40
1975	470.294	267.084	56
1976	783.1476	403.539	51
1977	1.203.090	592.519	49
1978	2.003.834	932.201	46
1979	3.587.376	1.463.206	40
1980	9.207.782	2.606.118	28
1981	15.346.095	3.810.829	24
1982	41.319.000	8.361.521	20
1983	72.954.000	25.991.000	35
1984	162.094.000	58.868.000	36

SERIE HISTÓRICA : 1968 - 1982

TOTAL IMPOSTOS	TOTAL DESP REALIZADA	%
75.096.968	18.985.149	25

SERIE HISTÓRICA : 1968 - 1977

TOTAL IMPOSTOS	TOTAL DESP REALIZADA	%
3.632.881	1.811.274	49

SERIE HISTÓRICA : 1978 - 1982

TOTAL IMPOSTOS	TOTAL DESP REALIZADA	X
71.464.087	17.173.875	24

* - DESPESA FIXADA

FONTES : 1968 - 1982 SEEC/MF 1983 - 1984 I B G E

IMPOSTOS ARRECADADOS E DESPESA REALIZADA NA FUNCAO EDUCAÇÃO E CULTURA
ESTADO : GO

SERIE HISTÓRICA: 1968 - 1984

A N O	IMPOSTOS ARRECADADOS !	DESPESA NA FUNCAO EDUCAÇÃO E CULTURA	
		! REALIZADA	! %.
1968	89.514	22.560	25
1969	132.295	42.157	31
1970	200.882	50.013	24
1971	282.411	76.452	27
1972	428.836	110.454	25
1973	548.462	200.312	36
1974	728.027	416.153	57
1975	950.912	363.772	38
1976	1.396.924	480.489	34
1977	2.161.489	617.168	28
1978	3.121.821	788.741	25
1979	5.680.865	1.382.317	24
1980	12.284.086	2.894.060	23
1981	26.778.977	5.911.385	22
1982	55.379.000	10.950.000	19
1983	99.002.000	23.387.000	23
1984	239.280.000	80.567.000	33

SERIE HISTÓRICA : 1968 - 1982

TOTAL IMPOSTOS	TOTAL DESP REALIZADA	%
110.158.501	24.306.033	22

SERIE HISTÓRICA : 1968 - 1977

TOTAL IMPOSTOS	TOTAL DESP REALIZADA	X
6.913.752	2.379.530	34

SERIE HISTÓRICA 1978 - 1982

TOTAL IMPOSTOS	TOTAL DESP REALIZADA	%
103.244.749	21.926.503	21

* - DESPESA FIXADA

FONTES : 1968 - 1982 SEEC/MF 1983 - 1984 I B G E

IMPOSTOS ARRECADADOS E DESPESA REALIZADA NA FUNÇÃO EDUCAÇÃO E CULTURA
ESTADO : MA

SERIE HISTÓRICA: 1968 - 1984

A N O	IMPOSTOS ARRECADADOS	DESPESA NA FUNÇÃO REALIZADA	EDUCAÇÃO E CULTURA	%
1968	36.661	6.124		16
1969	55.250	8.445		15
1970	69.552	12.364		17
1971	94.393	18.792		19
1972	114.395	25.650		22
1973	160.837	60.546		37
1974	267.644	87.879		32
1975	316.959	120.715		38
1976	468.558	176.957		37
1977	599.418	287.742		48
1978	854.114	493.830		57
1979	1.431.068	688.347		46
1980	3.058.243	1.524.678		49
1981	5.881.839	2.231.620		37
1982	13.179.000	4.832.000		36
1983	29.806.000	13.845.000	x	46
1984	72.701.000	35.815.000	x	49

SERIE HISTÓRICA I 1968 - 1982

TOTAL IMPOSTOS	TOTAL DESP REALIZADA	%
26.637.901	10.575.689	39

SERIE HISTÓRICA 5 1968 - 1977

TOTAL IMPOSTOS	TOTAL DESP REALIZADA	%
2.183.637	805.214	36

SERIE HISTÓRICA : 1978 - 1982

TOTAL IMPOSTOS	TOTAL DESP REALIZADA	%
24.454.264	9.770.475	39

* - DESPESA FIXADA

FONTES : 1968 - 1982 SEEC/MF 1983 - 1984 I B G E

IMPOSTOS ARRECADADOS E DESPESA REALIZADA NA FUNCAO EDUCACAO E CULTURA
ESTADO : MG

SERIE HISTORICO: 1968 - 1984

A N O	IMPOSTOS ARRECADADOS	DESPESA NA FUNCAO REALIZADA	EDUCACAO E CULTURA	%
1968	608.859	136.008		22
1969	811.554	184.640		22
1970	1.032.956	271.798		26
1971	1.316.543	371.830		28
1972	1.637.857	499.330		30
1973	2.156.174	609.351		28
1974		812.623		25
1975	4.705.878	1.344.549		28
1976	6.986.559	1.882.870		26
1977	11.428.721	3.147.233		27
1978	18.074.947	5.148.731		28
1979	27.474.315	9.737.218		35
1980	57.674.431	18.386.696		31
1981	113.752.123	39.757.993		34
1982	232.365.000	89.491.000		38
1983	447.800.000	179.894.000	*	40
1984	1.024.590.000	335.313.000	*	32

SERIE HISTÓRICA : 1968 - 1982

TOTAL IMPOSTOS	TOTAL DESP REALIZADA	X
483.248.489	171.781.870	35

SERIE HISTÓRICA : 1968 - 1977

TOTAL IMPOSTOS	TOTAL DESP REALIZADA	%
33.907.673	9.260.232	27

SERIE HISTORICA : 1978 - 1982

TOTAL IMPOSTOS	TOTAL DESP REALIZADA	%
449.340.816	162.521.638	36

* - DESPESA FIXADA

FONTES : 1968 - 1982 SEEC/MF 1983 - 1984 I B G E

IMPOSTOS ARRECADADOS E DESPESO REALIZADA NA FUNCAO EDUCACAO E CULTURA
ESTADO : MS

SERIE HISTORICA: 1968 - 1984

A N O	IMPOSTOS ARRECADADOS	DESPESA NA FUNCAO EDUCACAO E CULTURA	
		REALIZADA	
1968	34.297	11.688	34
1969	46.181	13.989	30
1970	68.689	16.099	26
1971	88.356	23.398	26
1972	136.674	36.143	26
1973	195.331	50.209	25
1974	329.626	11.100	3
1975	396.360	160.050	40
1976	728.868	264.781	36
1977	1.269.780	373.041	29
1978	1.910.839	0	
1979	3.533.902	782.198	22
1980	8.517.124	2.182.425	25
1981	16.523.754	5.966.122	36
1982	32.629.350	6.087.250	18
1983	61.645.000	10.179.000	*
1984	148.021.000	28.276.000	*

SERIE HISTORICA : 1968 - 1982

TOTAL IMPOSTOS	TOTAL DESP REALIZADA	X
66.393.131	15.978.493	24

SERIE HISTORICA : 1968 - 1977

TOTRL IMPOSTOS	TOTAL DESP REALIZADA	%
3-278.162	960.498	

SERIE HISTORICA : 1978 - 1982

TOTAL IMPOSTOS	TOTAL DESP REALIZADA	
63.114.969	15.017.995	23

* - DESPESA FIXADA

FONTES : 1968 - 1982 SEEC/MF 1983 - 1984 I B G E

IMPOSTOS ARRECADADOS E DESPESA REALIZADA NA FUNCAO EDUCACAO E CULTURA
ESTADO : MT

SERIE HISTÓRICA: 1968 - 1984

A N O	IMPOSTOS ARRECADADOS	DESPESA NA FUNCAO REALIZADA	EDUCACAO E CULTURA	X
1968	18.467	6.293		34
1969	24.867	7.533		30
1970	32.679	8.668		26
1971	47.577	12.599		26
1972	73.593	19.462		26
1973				25
1974	177.491	5.977		3
1975	213.425	86.181		40
1976	388.160	142.575		36
1977	683.728	200.869		29
1978	1.028.914	0		
1979	1.902.870	421.183		22
1980	4.586.144	1.175.152		25
1981	8.897.406	3.212.527		36
1982	17.569.650	3.277.750		18
1983	35.071.000	15.212.000	*	43
1984	89.647.000	24.589.000	*	27

SERIE HISTÓRICA : 1968 - 1982

TOTAL IMPOSTOS	TOTAL DESP REALIZADA	%
35.750.149	8.603.805	24

SERIE HISTÓRICA : 1968 - 1977

TOTAL IMPOSTOS	TOTAL DESP REALIZADA	%
1.765.165	517.193	

SERIE HISTÓRICA : 1978 - 1982

TOTAL IMPOSTOS	TOTAL DESP REALIZADA	%
33.984.984	8.086.612	23

x - DESPESA FIXADA

FONTES : 1968 - 1982 SEEC/MF 1983 - 1984 I B G E

IMPOSTOS ARRÊCADADOS E DESPESA REALIZADA NA FUNCAO EDUCACAO E CULTURA
ESTADO : PA

SERIE HISTÓRICA: 1968 - 1984

A N O	IMPOSTOS ARRECADADOS	DESPESA NA FUNCAO EDUCACAO E CULTURA	
		REALIZADA	
1968	45.949	18.476	40
1969	64.077	24.134	37
1970	78,869	29.387	37
1971	92.034	35.288	38
1972	119.681	27.299	22
1973	160.995	72.182	44
1974	198.394	106.025	53
1975	308.970	127.301	41
1976	507.759	242.542	47
1977	824.754	429.870	52
1978	1.282.741	544.999	45
1979	1.972.700	883.337	44
1980	4.504.244	2.022.371	44
1981	9.395.426	4.881.530	51
1982	18.203.008	10.260.000	56
1983		15.656.000	*
1984	75.270.000	30.462.000	*

SERIE HISTORICA : 1968 - 1982

TOTAL IMPOSTOS	TOTAL DESP REALIZADA	X
37.679.593	19.704.741	52

SERIE HISTORICA : 1968 ~ 1977

TOTAL IMPOSTOS	TOTAL DESP REALIZADA	X
2.401.482	1.112.584	46

SERIE HISTORICA : 1978 - 1982

TOTAL IMPOSTOS	TOTAL DESP REALIZADA	X
35.278.111	18.592.237	52

x - DESPESA FIXADA

FONTES : 1968 - 1982 SEEC/MF 1983 - 1984 I B G E

IMPOSTOS ARRECADADOS E DESPESA REALIZADA NA FUNCAO EDUCACAO E CULTURA
ESTADO : PB

SERIE HISTÓRICO: 1968 - 1984

A N O	IMPOSTOS ARRECADADOS !	DESPESA NA FUNCAO EDUCACAO E CULTURA	
		REALIZADA	%
1968	46.745	13.397	28
1969	58.998	14.535	24
1970	64.980	20.753	31
1971	76.911	28.369	36
1972	107.275	37.941	35
1973	168.838	49.470	29
1974	^{223.229} 223.229	122.414	54
1975	277.392	200.227	72
1976	445.180	193.626	43
1977	618.912	348.169	56
1978	1.200.594	560.621	46
1979	2.024.977	819-588	40
1980	4.391.101	1.779.334	40
1981	8.976.823	5.086.040	56
1982	17.834.000	8.991.000	50
1983	40.100.000	16.069.000	* 40
1984	82.790.000	35.162.000	* 42

SERIE HISTÓRICA : 1968 - 1982

TOTAL IMPOSTOS	TOTAL DESP REALIZADA	X
36.515.957	18.265.396	50

SERIE HISTÓRICA : 1968 - 1977

TOTAL IMPOSTOS	TOTAL DESP REALIZADA	%
2.088.460	1.028.901	49

SERIE HISTÓRICA 1978 - 1982

TOTAL IMPOSTOS	TOTAL DESP REALIZADA	%
34.427.497	17.236.495	50

* - DESPESA FIXADA

FONTES : 1968 - 1982 SEEC/MF 1983 - 1984 I B G E

IMPOSTOS ARRECADADOS E DESPESA REALIZADA NA FUNCAO EDUCAÇÃO E CULTURA
ESTADO s PE

SERIE HISTÓRICA: 1968 - 1984

A N O	IMPOSTOS ARRECADADOS	DESPESA NA FUNCAO EDUCAÇÃO E CULTURA	
		REALIZADA	%
1968	197-762	8.630	4
1969	252.406	43.927	17
1970	289-747	74.435	25
1971	237.191	106.873	45
1972	448.937	130.808	29
1973	634.668	189.341	
1974	874.127	272.325	31
1975	1.139.305	342.972	30
1976	1.709.193	619.482	36
1977	3.212.602	780.527	24
1978	4.933.725	1.338.012	27
1979	7.988.888	2.076.916	25
1980	17.022.390	4.749.109	27
1981	36.698.	9.891.586	26
1982	75.222.000	23.193.000	30
1983	157.100.000	55.938.000	* 35
1984	321.073.000	94.105.000	* 29

SERIE HISTÓRICA : 1968 - 1982

TOTAL IMPOSTOS	TOTAL DESP REALIZADA	%
150.861.524	43.817.943	29

SERIE HISTÓRICA : 1968 - 1977

TOTAL IMPOSTOS	TOTAL DESP REALIZADA	%
8.995.938	2.569.320	28

SERIE HISTÓRICA : 1978 - 1982

TOTAL IMPOSTOS	TOTAL DESP REALIZADA	%
141.865.586	41.248.623	29

* - DESPESA FIXADA

IMPOSTOS ARRECADADOS E DESPESA REALIZADA NA FUNCAO EDUCACAO E CULTURA
ESTADO : PI

SERIE HISTÓRICA: 1968 - 1984

A N O	IMPOSTOS	ARRECADADOS	DESPESA NA FUNCAO EDUCACAO E CULTURA	
			REALIZADA	%
1968	15.976		7.936	49
1969	22.473		14.922	66
1970	22.957		16.197	70
1971	31.311		28.698	91
1972	44.156		40.351	91
1973	81.010		70.681	87
1974	119.558		96.884	81
1975	154.944		142.831	92
1976	248.076		241.603	97
1977	365.089			92
1978	547.972		680.588	124
1979	994.961		898.674	90
1980	2.062.985		1.442.284	69
1981	4.277.860		3.632.817	84
1982	8.764.000		10.477.000	119
1983	14.377.000	14.930.000		103
1984	34.755.000		47.548.000	136

SERIE HISTÓRICA : 1968 - 1982

TOTAL IMPOSTOS	TOTAL DESP REALIZADA	%
17.753.328	18.130.063	102

SERIE HISTÓRICA : 1968 - 1977

TOTAL IMPOSTOS	TOTAL DESP REALIZADA	%
1.105.550	998.700	90

SERIE HISTÓRICA : 1978 - 1982

TOTAL IMPOSTOS	TOTAL DESP REALIZADA	%
16.647.778	17.131.363	102

* - DESPESA FIXADA

FONTES : 1968 - 1982 SEEC/MF 1983 - 1984 I B G E

IMPOSTOS ARRECADADOS E DESPESA REALIZADA NA FUNCAO EDUCAÇÃO E CULTURA
ESTADO : PR

SERIE HISTÓRICA: 1968 - 1984

A N O	IMPOSTOS ARRECADADOS	DESPESA NA FUNCAO EDUCAÇÃO E CULTURA	
		REALIZADA	%
1968	408.857	113.277	27
1969	564.016	162.348	28
1970	677.078	237.926	35
1971	837.582	359.060	42
1972	1.216.590	417.185	34
1973	1.758.245	542.187	
1974	2.370.677	759.970	32
1975	3.219.167	1.029.403	31
1976	5.012.328	1.420.725	28
1977	6.823.424	1.976.045	
1978	9.548.495	2.948.885	30
1979	13.970.678	4.772.739	34
1980	31.450.612	9.541.767	30
1981	62.724.003	21.893.861	34
1982	149.570.000	49.589.000	33
1983	209.300.000	76.042.000	tf 36
1984	551.993.000	225.451.000	tf 40

SERIE HISTÓRICA : 1968 - 1982

TOTAL IMPOSTOS	TOTAL DESP REALIZADA	%
290.151.752	95.764.378	33

SERIE HISTÓRICA : 1968 - 1977

TOTAL IMPOSTOS	TOTAL DESP REALIZADA	X
22.887.964	7.018.126	30

SERIE HISTÓRICA : 1978 - 1982

TOTAL IMPOSTOS	TOTAL DESP REALIZADA	%
267.263.788	88.746.252	33

* - DESPESA FIXADA

FONTES : 1968 - 1982 SEEC/MF 1983 - 1984 I B G E

MINISTÉRIO DA EDUCAÇÃO E CULTURA SERVIÇO DE PROCESSAMENTO DE DADOS-
IMPOSTOS ARRECADADOS E DESPESA REALIZADA NA FUNCAO EDUCAÇÃO E CULTURA
 ESTADO : RJ

SERIE HISTÓRICA: 1968 - 1984

A N O	IMPOSTOS ARRECADADOS	DESPESA NA FUNCAO EDUCA CAO E CULTURA	
		REALIZADA	
1968	1.346.032	289.736	21
1969	1.765.140	438.146	24
1970	2.162.573	563.177	26
1971	2.631.606	685.215	26
1972	3.090.749	833.867	26
1973	4.192.654	1.042.014	24
1974	5.578.515	1.717.573	30
1975	7.232.499	1.364.127	18
1976	10.695.887	2.039.106	19
1977	15.884.881	3.191.454	20
1978	23.305.180	5.157.351	22
1979	34.119.741	9.056.868	26
1980	67.578.691	17.877.829	26
1981	133.689.200	35.861.900	26
1982	276.276.000	71.281.000	25
1983	513.841.000	94,972.000	* 18
1984	1.424.130.000	233.149.000	* 16

SERIE HISTÓRICA : 1968 - 1982

TOTAL IMPOSTOS	TOTAL DESP REALIZADA	X
589.549.348	151.399.363	25

SERIE HISTÓRICA : 1968 - 1977

TOTAL IMPOSTOS	TOTAL DESP REALIZADA	%
54.580.536	12.164.415	22

SERIE HISTÓRICA : 1978 - 1982

TOTAL IMPOSTOS	TOTAL DESP REALIZADA	X
534.968.812	139.234.948	26

* - DESPESA FIXADA

FONTES : 1968 - 1982 SEEC/MF 1983 - 1984 I B G E

IMPOSTOS ARRECADADOS E DESPESA REALIZADA NA FUNCAO EDUCACAO E CULTURA
ESTADO : RN

SERIE HISTORICA: 1968 - 1964

ANO	IMPOSTOS ARRECADADOS	DESPESA NA FUNCAO EDUCACAO E CULTURA	
		REALIZADA	%
1968.	29.382	8.277	28
1969	35.848	8.405	23
1970	35.526	14.639	41
1971	48.000	16.958	35
1972	58.546	30.954	52
1973	95.465	40.328	42
1974	168.065	52.719	31
1975	234.245	77.718	33
1976	376.863	159.124	42
1977	566.482	281.828	49
1978	737.277	491.416	66
1979	1.479.767	800.972	54
1980	3.180.301	1.847.094	58
1981	6.662.659	4.080.077	61
1982	13.272.000	9.751.000	73
1983	26.320.000	15.680.000	59
1984	51.700.000	35.047.000	67

SERIE HISTORICA : 1968 - 1982

TOTAL IMPOSTOS	TOTAL DESP REALIZADA	7.
26.980.426	17.661.509	65

SERIE HISTORICA : 1968 - 1977

TOTAL IMPOSTOS	TOTAL DESP REALIZADA	%
1.648.422	690.950	

SERIE HISTORICA : 1978 - 1982

TOTAL IMPOSTOS	TOTAL DESP REALIZADA	7.
25.332.004	16.970.559	66

* - DESPESA FIXADA

IMPOSTOS ARRECADADOS E DESPESA REALIZADA NA FUNCAO EDUCACAO E CULTURA
ESTADO : RO

SERIE HISTÓRICA: 1968 - 1984

A N 0	IMPOSTOS ARRECADADOS	DESPESA NA FUNCAO EDUCAÇÃO E CULTURA	
		REALIZADA	7n
1968	i	0	0
1969		0	0
1976		0	0
1971		0	0
1972		0	0
1973		0	0
1974		0	0
1975		0	0
1976		0	0
1977		0	0
1978		0	0
1979		0	0
1980		0	0
1981		0	0
1982		0	0
1983	6.800.000	8.671.000	*
1984	<u>22.m7.000</u>	14.423.000	*

SERIE HISTÓRICA : 1968 - 1982

TOTAL	IMPOSTOS	TOTAL	DESP	REALIZADA	X
	0			0	

SERIE HISTORICA : 1968 - 1977

TOTAL	IMPOSTOS	TOTAL	DESP	REALIZADA	%
	0			0	

SERIE HISTÓRICA : 1978 - 1982

TOTAL	IMPOSTOS	TOTAL	DESP	REALIZADA	%
	0			0	

* - DESPESA FIXADA

IMPOSTOS ARRECADADOS E DESPESA REALIZADA NA FUNCAO EDUCACAO E CULTURA
ESTADO : RS

SERIE HISTÓRICO: 1968 - 1984

A N O	IMPOSTOS ARRECADADOS	DESPESA NA FUNCAO EDUCAÇÃO E CULTURA	
		REALIZADA	X
1968	650.351	196.799	30
1970	1.133.684	317.315	27
1971	1.549.463	418.231	26
1972	1.891.181	528.140	27
1973	2.668.894	734.967	27
1974	3.568.229	1.067.176	29
1975	5.125.734	1.814.256	35
1976	6.768.811	2.492.085	36
1977	10.791.728	3.475.073	32
1978	15.064.828	5.222.192	34
1979	23.744.113	7.891.328	33
1980	50.407.523	15.727.357	31
1981	109.131.153	37.310.788	34
1982	226.454.000	82.278.000	36
1983	440.500.000	108.256.000	24
1984	1.034.770.000	233.558.000	*

SERIE HISTÓRICA : 1968 - 1982

TOTAL IMPOSTOS	TOTAL DESP REALIZADA	%
459.825.402	159.710.895	34

SERIE HISTÓRICO : 1968 - 1977

TOTAL IMPOSTOS	TOTAL DESP REALIZADO	%
35.023.785	11.281.230	32

SERIE HISTÓRICO : 1978 - 1982

TOTAL IMPOSTOS	TOTAL DESP REALIZADO	%
424.801.617	148.429.665	34

* - DESPESO FIXADA

FONTES : 1968 - 1982 SEEC/MF 1983 - 1984 I B G E

IMPOSTOS ARRECADADOS E DESPESA REALIZADA NA FUNCAO EDUCACAO E CULTURA
ESTADO : SC

SERIE HISTORICA: 1968 - 1984

A N O	IMPOSTOS	ARRECADADOS	DESPESA NA FUNCAO EDUCACAO E CULTURA	
			REALIZADA	%
1968	160.840		47.132	29
1969	215.280		67.793	31
1970	336.166		89.942	26
1971	415.840		122.648	29
1972	579.440		172.627	29
1973	855.370		231.825	27
1974	1.239.092		370.565	29
1975	1.604.503		462.424	28
1976	2.284.534		801.178	35
1977	3.704.745		997.930	26
1978	5.967.957		1.624.454	27
1979	10.128.128		2.584.022	25
1988	22.164.483		5.172.163	23
1981	34.691.294		13.847.670	39
1982	98.222.000		29.948.000	33
1983	200.651.000		49.526.000	24
1984	328.553.000		96.259.000	29

SERIE HISTORICA s 1968 - 1982

TOTAL IMPOSTOS	TOTAL DESP REALIZADA	%
174.570.172	56.540.373	32

SERIE HISTÓRICO : 1968 - 1977

TOTAL IMPOSTOS	TOTAL DESP REALIZADA	%
11.396.310	3.364.064	29

SERIE HISTÓRICO : 1978 - 1982

TOTAL IMPOSTOS	TOTAL DESP REALIZADA	%
163.173.862	53.176.309	32

* - DESPESA FIXADA

FONTES : 1968 - 1982 SEEC/MF 1983 - 1984 I B G E

IMPOSTOS ARRECADADOS E DESPESA REALIZADA NA FUNÇÃO EDUCACAO E CULTURA
ESTADO : SE

SERIE HISTÓRICAS 1968 - 1984

A N O	IMPOSTOS ARRECADADOS	DESPESA NA FUNCAO EDUCACAO E CULTURA	
		REALIZADA	%
1968	19.483	4.515	23
1969	25.119	5.633	22
1970	28.727	10.658	37
1971	35.481	13.254	37
1972	49.412	25.183	50
1973	84.110	37.045	44
1974	124.273	62.751	50
1975	165.705	86.949	52
1976	280.726	137.649	49
1977	448.206	214.860	47
1978	673.985	344.775	51
1979	1.104.670	563.986	51
1980	2.438.581	1.339.083	54
1981	5.324.019	3.194.724	60
1982	11.185.000	7.352.000	65
1983	21.340.000	11.179.000	* 52
1984	44.600.000	24.900.000	* 55

SERIE HISTÓRICA : 1968 - 1982

TOTAL IMPOSTOS

21.987.497 60

SERIE HISTÓRICA : 1968 - 1977

TOTAL IMPOSTOS

TOTAL DESP REALIZADA

%

1.261.242 598.497 47

SERIE HISTÓRICA : 1978 - 1982

TOTAL IMPOSTOS

TOTAL DESP REALIZADA

%

28.726.255 12.794.568 61

x - DESPESA FIXADA

FONTES : 1968 - 1982 SEEC/MF 1983 - 1984 I B G E

IMPOSTOS ARRECADADOS E DESPESA REALIZADA NA FUNCAO EDUCAÇÃO E CULTURA
ESTADO : SP

SERIE HISTÓRICA: 1968 - 1984

A N O	IMPOSTOS ARRECADADOS	DESPESA NA FUNCAO EDUCAÇÃO E CULTURA	
		REALIZADA	7.
1968	4.098.902	760.361	18
1969	5.275.753	1.184.184	22
1970	6.675.004	1.333.744	19
1971	7.902.661	1.903.187	24
1972	10.771.533	2.920.272	27
1973	14.613.783	3.921,852	26
1974	20.509.252	5.540.863	27
1975	26.954.103	8.286.873	30
1976	36.872.497	11.562.258	31
1977	54.058.682	16.650.569	30
1978	83.090.680	25.167.246	30
1979	126.962.900	40.892.350	32
1980	255.795.923	71.435.415	27
1981	488.781.338	145.638.933	29
1982	1.005.088.000	291.687.000	29
1983	1.838.165.000	395.588.000	* 21
1984	3.851.263.000	1.044.359.000	* 27

SERIE HISTÓRICO : 1968 - 1982

TOTAL IMPOSTOS	TOTAL DESP REALIZADA	%
2.147.451.011	628.885.107	29

SERIE HISTÓRICA : 1968 - 1977

TOTAL IMPOSTOS	TOTAL DESP REALIZADA	%
187.732.170	54.064.163	28

SERIE HISTÓRICA : 1978 - 1982

TOTAL IMPOSTOS	TOTAL DESP REALIZADA	%
1.959.718.841	574.820.944	29

* - DESPESA FIXADA

FONTES : 1968 - 1982 SEEC/MF 1983 - 1984 I B G E

SERVIÇO PÚBLICO FEDERAL

A - Impostos Arrecadados x Despesa Educação

Estados e DF		A- De 1968 a 1982(%)	B- De 1968 a 1977 (%)	C- De 1978 a 1982 (%)	C B
Posição relativa de 1968 a 1982	Nome				
19	AC	121	113	122	△ 7
29	DF	112	280	106	▽ 62
39	PI	102	90	102	△ 13
49	RN	65	41	66	△ 61
59	SE	60	47	61	△ 30
69	AM	59	38	60	△ 58
79	PA	52	46	52	△ 13
89	PB	50	49	50	△ 2
99	CE	43	30	43	△ 43
109	MA	39	36	39	△ 8
119	MG	35	27	36	△ 33
129	BA	34	36	34	▽ 6
139	RS	34	32	34	△ 6
149	PR	33	30	33	△ 10
159	SC	32	29	32	△ 10
169	PE	29	28	29	△ 3
179	SP	29	28	29	△ 3
189	ES	25	49	24	▽ 51
199	RJ	25	22	26	△ 18
209	MS	24	29	23	▽ 21
219	MT	24	29	23	▽ 21
229	AL	23	24	22	▽ 8
239	GO	22	34	21	▽ 38
Media Nacional		47	51	46	▽ 10


SERVIÇO PUBLICO FEDERAL

B. IMPOSTOS X EDUCAÇÃO

DE 1.968 a 1.982		
UF	Posição relativa no valor dos imp.	Posição relativa no valor das despesas
AC	23°	239
DF	+ 13°	79
PI	+ 22°	169
RN	19°	179
SE	21°	199
AM	15°	129
PA	16°	139
PB	17°	159
CE	11°	109
MA	- 20°	219
MG	3°	29
BA	6°	69
RS	4°	39
PR	5°	59
SC	- 7°	89
PE	- 8°	99
SP	1°	19
ES	+ 10°	149
RJ	- 2°	49
MS	+ 18°	229
MT	+ 12°	189
AL	+ 14°	209
GO	- 9°	119

SERVIÇO PÚBLICO FEDERAL

B.a Posições Nacionais Relativas Destacáveis no período 1.968 a
1.982

a)  maiores desníveis positivos entre total de despesas/volume
de impostos:

DF


PI

MT

AL

ES

MS

b)  maiores desníveis negativos entre total de despesas/volume
de impostos:

RJ

GO

SC

PE

MA

SERVIÇO PÚBLICO FEDERAL

- Representatividade de São Paulo no período 1968 a 1984
(Preços Correntes)

- Impostos Arrecadados em SP/Impostos Arrecadados outros
Estados e DF

- de 1968 a 1982 - 41%

- de 1968 a 1977 - 47%

- de 1978 a 1982 - 40%

*

- de 1983 e 1984 - 38%

- Despesas com Educação em São Paulo/Despesas com Educação
outros Estados e DF

- de 1968 a 1982 - 37 %

- de 1968 a 1977 - 44 %

- de 1978 a 1982 - 37 %

- de 1983 e 1984 **33 %

* Receita Estimada

Despesa Fixada

IC - ESTUDOS ESPECIAIS

ESTUDO

1

DESPESA FIXADA C/ EDUCAÇÃO

X

RECEITA ESTIMADA DE IMPOSTOS

U.F.	DESPESAS FIXADAS C/EDUCAÇÃO Em \$ 1.000.000		RECEITA ESTIMADA DE IMPOSTOS		DE / RI		25% EM 1984	ΔE 84 / 83	ΔI 84 / 83	$\Delta E > \Delta I$
	1983		1984		1983	1984				
RO	8.671	14.423	8.800	22.147	98.53	65.12		66.34	151.67	-
AC	1.927	4.654	2.210	7.272	87.19	64.00		141.52	229.05	-
AM	17.437	39.701	38.100	88.620	45.41	44.80		127.68	130.78	-
PA	15.656	30.462	32.901	75.270	47.59	40.47		94.57	128.78	-
MA	13.845	35.815	29.806	72.701	46.45	49.26		158.69	143.91	10,27
PI	14.930	47.548	14.377	34.755	103.85	136.81		218.47	141.74	71,13
CE	31.035	78.254	76.100	187.200	40.78	41.80		152.15	145.99	4,22
RN	15.680	35.047	26.320	51.700	59.57	67.79		123.51	96.43	28,08
PB	16.069	35.162	40.100	82.790	40.07	42.47		118.82	106.46	11,61
PE	55.938	94.105	157.100	321.073	35.54	29.31		68.23	103.99	-
AL	12.590	26.550	57.007	145.783	22.09	18.21	18,21	110.88	155.73	-
SE	11.179	24.900	21.340	44.600	52.39	55.83		122.74	109.00	12,61
BA	81.469	166.452	235.418	423.224	34.61	39.33		104.31	79.78	30,75
MG	179.894	335.313	447.800	1.024.590	40.22	32.73		86.39	129.06	-
ES	25.991	58.868	72.954	162.094	35.63	36.32		126.49	122.19	3,52
RJ	94.972	233.149	513.841	1.424.130	18.48	16.37	16,37	145.49	177.15	-
SP	395.588	1.044.359	1.838.165	3.851.263	21.52	27.12		164.00	109.52	49,74
PR	76.042	225.451	209.300	551.993	36.33	40.84		196.48	163.73	20,00
SC	49.526	96.259	200.651	328.553	24.68	29.30		94.36	63.74	48,04
RS	108.256	233.558	440.500	1.034.770	24.58	22.57	22,57	115.75	134.91	-
MS	10.179	28.276	61.645	148.021	16.51	19.10	19,10	177.79	140.12	26,88
MT	15.212	24.589	35.071	89.647	43.37	27.43		61.64	155.62	-
GO	23.387	80.567	99.002	239.280	23.62	33.67		244.49	141.69	72,55
DF	34.960	77.102	45.400	117	77.00	65.899,15		120.54	0.26	4.636,15
BRASIL	1.310.433	3.070.563	4.704.008	10.411.593	27.37	28.99		134.32	121.33	10,71

CUMPRIMENTO

DO

§ 49 do Artigo 176 da Constituição Federal

25% da R.I.

Estados que precisam reforço nas despesas*

RJ - 16.37%

AL - 18.21%

MS = 19.10%

RS = 22.57%

* Despesa fixada (sem entrar no mérito da despesa)

Dados IBGE.

BRASIL*



Educação 84/83

134%



Impostos 34/83

121%

$$\Delta E > \Delta I = 1 \text{ 1\%}$$

*Estados e DF

SERVIÇO PÚBLICO FEDERAL

ESTADOS ONDE Δ (E) 84/83
IMPOSTOS E EDUCAÇÃO
>
 Δ (I) 84/33

(19)	- DF	} MAIORES DIFERENÇAS
(29)	- GO	
(39)	- PI	
(49)	- SP	
(59)	- SC	

IMPOSTOS X EDUCAÇÃO

BRASIL*

Período	%
1968 a 1977	51
1978 a 1982	46
1968 a 1982	47
** 1983 e 1984	28

* Estados e DF

** Receita Estimada x Despesa Fixada

BRASIL (1)

Total de Despesas com "Educação" em 1968

Cr\$ 1 929 701,00 (2)

Total de Despesas com Educação em 1984

Cr\$ 3 070 563 000,00 (3)



Educação 84/68

159 121%

Total de Impostos em 1968

Cr\$ 8 227 733,00 (4)

Total de Impostos em 1984

Cr\$ 10 411 593 000,00 (5)



Impostos 84/68

126 542%

(1) Estados e DF

(2) Despesa Realizada

(3) Despesa Fixada

(4) Arrecadado

(5) Estimado

BRASIL (1)

Preços Constantes:

(2)

(3)



Educação 68/84

338 %



Impostos 68/84

270 %

$$\triangle E > \triangle I = 25 \%$$

(1) Estados e DF

(2) Índice inflacionário acumulado

II - ESTUDOS ESPECIAIS
ESTUDO 2

RECEITA TRIBUTARIA / RECEITA DE IMPOSTOS

DADOS DE 1981

Hipótese

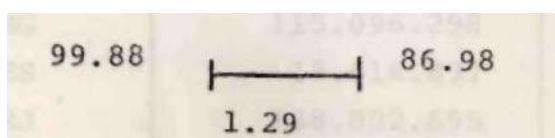
Receita de Impostos/Receita Tributária
Correlação positiva com o desenvolvimento

- a) UFs mais desenvolvidas, menor percentual de receita de impostos
- b) UFs menos desenvolvidas, maior percentual de receita de impostos.

. A hipótese não se comprovou.

% RI/RT das UF

19	RN	99.88
29	DF	99.73
39	AL	99.28
49	PB	99.15
59	MS	99.07
69	AM	98.95
79	GO	98.95
89	MA	98.84
99	SC	98.84
109	MG	98.83



% da RI / RT das UF - 1981

UFs	(A) Receita Tributaria	(B) Receita de Impostos	% B/A
AC	717.819	671.409	86.98
AM	8.847.821	8.754.539	98.95
PA	9.513.370	9.395.426	98.76
AP	-	-	-
RR	-	-	-
MA	5.951.152	5.881.839	98.84
PI	4.459.333	4.277.860	95.93
CE	16.742.146	16.524.039	98.70
RN	6.670.422	6.662.659	99.88
PB	9.053.695	8.976.825	99.15
PE	37.236.998	36.698.583	98.55
AL	12.737.449	12.645.527	99.28
SE	5.393.193	5.324.019	98.73
BA	54.845.139	53.618.981	97.76
MT	8.240.347	8.130.870	98.67
MS	16.443.428	16.290.290	99.07
GO	27.064.139	26.778.977	98.95
DF	16.139.245	16.095.960	99.73
MG	115.096.298	113.752.123	98.83
ES	15.616.837	15.346.095	98.27
RJ	138.002.695	133.689.200	96.87
SP	499.002.504	488.781.338	97.95
PR	63.357.191	62.724.003	99.00
SC	35.099.847	34.691.294	98.84
RS	110.862.367	109.131.153	98.44
BR	1.217.093.435	1.194.843.009	98.17

Dados: Finanças do Brasil - 1981

Vol XXVI - MF/SG - 1983

% de RI / RT - MÉDIA BRASIL

Rio Grande do Norte	99.88
Distrito Federal	99.73
Alagoas	99.28
Paraíba	99.15
Mato Grosso do Sul	99.07
Paraná	99.00
Amazonas	98.95
Goiás	98.95
Santa Catarina	98.84
Maranhão	98.84
Minas Gerais	98.83
Pará	98.76
Sergipe	98.73
Ceará	98.70
Mato Grosso	98.67
Pernambuco	98.55
Rio Grande do Sul	98.44
Espírito Santo	98.27
BRASIL	98.17
São Paulo	97.95
Bahia	97.76
Rio de Janeiro	96.87
Piauí	95.93
Acre	86.98

Livros Grátis

(<http://www.livrosgratis.com.br>)

Milhares de Livros para Download:

[Baixar livros de Administração](#)

[Baixar livros de Agronomia](#)

[Baixar livros de Arquitetura](#)

[Baixar livros de Artes](#)

[Baixar livros de Astronomia](#)

[Baixar livros de Biologia Geral](#)

[Baixar livros de Ciência da Computação](#)

[Baixar livros de Ciência da Informação](#)

[Baixar livros de Ciência Política](#)

[Baixar livros de Ciências da Saúde](#)

[Baixar livros de Comunicação](#)

[Baixar livros do Conselho Nacional de Educação - CNE](#)

[Baixar livros de Defesa civil](#)

[Baixar livros de Direito](#)

[Baixar livros de Direitos humanos](#)

[Baixar livros de Economia](#)

[Baixar livros de Economia Doméstica](#)

[Baixar livros de Educação](#)

[Baixar livros de Educação - Trânsito](#)

[Baixar livros de Educação Física](#)

[Baixar livros de Engenharia Aeroespacial](#)

[Baixar livros de Farmácia](#)

[Baixar livros de Filosofia](#)

[Baixar livros de Física](#)

[Baixar livros de Geociências](#)

[Baixar livros de Geografia](#)

[Baixar livros de História](#)

[Baixar livros de Línguas](#)

[Baixar livros de Literatura](#)
[Baixar livros de Literatura de Cordel](#)
[Baixar livros de Literatura Infantil](#)
[Baixar livros de Matemática](#)
[Baixar livros de Medicina](#)
[Baixar livros de Medicina Veterinária](#)
[Baixar livros de Meio Ambiente](#)
[Baixar livros de Meteorologia](#)
[Baixar Monografias e TCC](#)
[Baixar livros Multidisciplinar](#)
[Baixar livros de Música](#)
[Baixar livros de Psicologia](#)
[Baixar livros de Química](#)
[Baixar livros de Saúde Coletiva](#)
[Baixar livros de Serviço Social](#)
[Baixar livros de Sociologia](#)
[Baixar livros de Teologia](#)
[Baixar livros de Trabalho](#)
[Baixar livros de Turismo](#)