

MEC/INEP
SIBEC - CIBEC

ENSINO.REGULAR DE 1º GRAU

EVOLUÇÃO DA MATRÍCULA INICIAL POR SÉRIE E
LOCALIZAÇÃO SEGUNDO AS UNIDADES DA FEDERA-
ÇÃO - BRASIL - 1977/84

Livros Grátis

<http://www.livrosgratis.com.br>

Milhares de livros grátis para download.

MEC/SG/SEEC

ENSINO REGULAR DE 1º GRAU
EVOLUÇÃO DA MATRÍCULA INICIAL POR SÉRIE E LOCALIZAÇÃO SEGUNDO AS
UNIDADES DA FEDERAÇÃO.

BRASIL 1977-84

Godeardo Baquero Miguel

As páginas que se seguem apresentam dados estatísticos sobre a evolução da matrícula inicial, levando em conta a série e a localização.

O ponto de partida é a 1ª série do ensino regular de 1º Grau, que iniciou em 1977 e que normalmente terminaria na 8ª série em 1984.

O estudo das coortes educacionais é uma técnica bastante usada no campo da Educação Básica.

Analisando numericamente o fluxo dos alunos que iniciou a 1ª série escolar num determinado ano, até chegar à 8ª série após um período letivo de oito anos, pode-se tirar algumas conclusões válidas a respeito do bom ou mal andamento do sistema educacional em questão.

Em geral, os sistemas educacionais mais desenvolvidos dos diversos países do mundo apresentam fluxos escolares sem grandes perdas de alunos no período que dura o ensino regular de 1º Grau.

No Brasil, esse fluxo escolar nem sempre se acomoda aos padrões que seriam esperados, conforme refletem as estatísticas que aparecem nas tabelas seguintes.

A Tabela 1 apresenta, em valores absolutos, a evolução da matrícula inicial por série nas Unidades da Federação.

A Tabela 2 apresenta, também em valores absolutos, a evolução da matrícula inicial por série na zona rural. Uma análise

simples dos dados numéricos desta tabela nos leva a concluir que, praticamente, a escola rural no ensino regular de 1º Grau termina na 4ª. série.

A Tabela 3 apresenta em termos percentuais o fluxo da coorte que iniciou em 1977 e que terminou em 1984. Esta tabela considera a matrícula total, prescindindo da localização.

Na Tabela 4 são apresentados, em termos percentuais, dados sobre a evolução da matrícula inicial na zona urbana e na tabela nº 5 aparecem dados estatísticos sobre a evolução da matrícula inicial na zona rural.

Nas Tabelas 3, 4 e 5, as Unidades da Federação aparecem em ordem decrescente. O critério para a ordenação foi a maior porcentagem de alunos remanescentes na 8ª. série para a zona urbana e na 4ª. série para a zona rural.

Para uma melhor compreensão do fluxo escolar, os dados das tabelas foram transformados em gráficos.

Os gráficos deverão ser interpretados da seguinte maneira: (vide gráfico nº 1) no topo da coluna que corresponde a 1ª. série de 1977 aparece o valor 100, significando o total de alunos que iniciou a 1ª. série em 1977.

A seguir vem as colunas da 2ª., 3ª., 4ª. ...séries cada uma delas com uma porcentagem específica de alunos ainda permanecendo na série em relação à 1ª.

Na 8ª. série (vide gráfico 1) aparece acima da coluna o número 17 significando que no Brasil apenas 17% dos que iniciaram a 1ª série em 1977, chegaram à 8ª. série em 1984.

Os gráficos 2 a 6 apresentam o mesmo fluxo escolar da coorte 1977-84 levando em conta as cinco regiões geográficas do Brasil.

O Gráfico nº 7 oferece uma visão de conjunto do fluxo escolar, da mesma coorte, levando em conta a zona urbana e rural comparativamente.

Para uma melhor compreensão do fluxo escolar de primeiro grau da coorte 1977-84, apresentamos também uns gráficos em forma de pirâmide de cada uma das Unidades da Federação

ENSÍNO REGULAR DE 1º GRAU
EVOLUÇÃO DA MATRÍCULA INICIAL - 1977-84

UF	1977(1)	1978	1979	1980	1981	1982	1983	1984
	1a. série	2a. série	3a. série	4a. série	5a. série	6a. série	7a. série	8a. série
BRASIL	6.675.351	3.430.307	2.808.623	2.366.117	2.314.079	1.805.530	1.486.671	1.169.637
RO	26.480	12.287	10.991	8.282	6.585	5.748	5.011	4.08;
AC	19.398	0.017	5.688	4.503	4.797	3.427	2.483	1.888
AH	05.278	41.120	30.518	21.858	27.574	21.934	17.919	14.724
RR	4.193	2.755	2.314	1.873	1.885	1.560	1.243	98b
PA	241.385	97.080	78.368	58.052	57.039	42.217	31.129	25.160
AP	9.327	5.904	5.332	4.617	5.751	4.003	3.317	2.833
REGIAO NORDESTE	386.061	167.163	133.211	99.185	103.631	78.889	61.102	49.677
HA	314.237	98.025	71.493	50.820	45.286	36.381	29.859	26.121
PI	237.213	72.003	57.817	38.296	25.970	21.528	17.483	12.684
CE	409.293	135.185	110.128	88.413	73.677	60.167	54.208	39.747
RH	143.283	68.344	54.015	40.398	40.534	- 30.742	26.813	20.321
PB	243.741	71.828	54.757	50.220	38.333	33.005	27.626	22.435
PE	366.046	181.240	138.146	110.006	120.093	80.249	71.480	58.596
AL	127.604	48.973	35.939	26.708	25.579	19.641	17.657	14.918
SE	89.374	36.975	26.987	23.373	22.050	16.249	13.514	10.912
BA	627.432	224.332	103.277	131.045	119.759	100.089	86.382	71.892
REGIAO NORDESTE	2.558.223	936.905	714.559	559.864	511.281	398.051	345.022	277.420
MG	812.934	454.830	379.679	298.965	305.174	217.292	191.712	139.762
ES	110.145	63.946	53.189	52.347	37.257	31.269	24.128	20.176
RJ	543.746	329.200	287.058	240.980	235.480	178.886	135.699	103.078
SP	836.478	649.181	524.196	494.020	582.550	456.478	370.228	284.716
REGIAO SUDESTE	2.303.303	1.497.157	1.244.122	1.086.812	1.160.461	883.925	721.767	547.734
PR	446.707	257.978	222.836	130.013	149.698	125.345	91.505	70.856
SC	155.665	115.573	103.212	100.818	62.994	56.496	50.665	51.088
RS	323.282	204.609	187.077	176.842	158.620	123.869	102.049	82.806
REGIAO SUL	925.654	578.160	513.125	457.673	371.312	305.710	244.219	204.750
MT	147.599	78.766	62.037	20.441	27.527	18.741	14.491	12.517
MS	. . .			23.386	37.397	26.015	19.288	15.491
GO	304.908	136.752	108.386	89.140	71.056	67.770	54.732	41.182
DF	49.603	35.404	33.183	29.616	31.414	26.429	26.050	20.868
REGIAO CENTRO OESTE	502.110	250.922	203.611	162.583	167.394	138.955	114.561	90.052

FONTE: MEC/SG/SEEC

(1) Inclusive as classes de alfabetização

ENSINO REGULAR DE 12 GRAU - ZONA RURAL
EVOLUÇÃO DA MATRÍCULA INICIAL POR SERIE - 1977-84

UF	ANO - SÉRIE	1977(1)	1978	1979	1980	1981	1982	1983	1984
		1ª	2ª	3ª	4ª	5ª	6ª	7ª	8ª
BRASIL		3.257.855	1.082.579	717.661	563.826	95.498	51.360	29.904	25.847
REGIAO NORTE		207.267	67.921	42.721	20.790	8.625	5.970	1.629	1.735
RONDONIA		17.868	7.540	5.337	4.192	276	80	38	8
ACRE		9.967	2.992	1.718	799	69	53	48	36
AMAZONAS		42.555	14.002	6.822	2.412	1.027	619	109	121
RORAIMA		2.491	1.263	1.135	646	347	184	49	33
PARÁ		130.020	40.113	25.894	11.859	5.829	4.266	887	1.205
AMAPÁ		4.366	2.011	1.815	882	1.077	768	498	332
REGIAO NORDESTE		1.736.413	397.926	240.629	159.901	20.385	9.513	4.708	6.682
MARANHÃO		243.418	55.332	31.589	19.616	2.207	1.324	1.159	2.461
PIAUÍ		175.924	32.126	23.432	8.795	918	464		166
CEARA		275.033	52.184	31.788	34.137	2.038	1.343	1.214	830
RIO G. DO NORTE		84.096	29.860	19.018	9.325	2.069	669	461	298
PARÁIBA		158.088	32.976	20.243	17.821	1.284	261	241	124
PERNAMBUCO		196.883	65.276	38.796	22.956	3.004	1.352	645	863
ALAGOAS		76.281	19.027	12.215	9.216	2.532	441	309	211
SERGIPE		50.289	13.754	9.204	5.130	748	436	220	229
BAHIA		476.401	97.391	54.344	32.905	5.585	3.223	159	1.500
REGIAO SUDESTE		623.635	287.131	184.518	182.725	20.944	11.829	10.228	7.238
MINAS GERAIS		361.510	144.106	96.794	91.285	1.703	1.456	1.500	1.780
ESPIRITO SANTO		59.787	29.389	20.841	31.921	3.898	2.139	1.737	1.003
RIO DE JANEIRO		66.806	31.998	24.112	23.321	7.219	2.685	3.113	1.742
SAO PAULO		135.532	81.638	42.771	36.198	8.124	5.549	3.798	2.713
REGIAO SUL		490.797	260.748	206.561	164.724	39.798	21.050	12.065	9.196
PARANA		262.312	124.996	93.735	65.968	9.837	8.802	3.557	2.441
SANTA CATARINA		90.024	56.723	46.479	40.864	5.695	4.633	3.695	3.305
RIO GRANDE DO SUL		138.461	79.029	66.347	57.892	24.266	7.615	4.813	3.450
REGIAO CENTRO-OESTE		199.743	68.853	43.232	35.686	5.746	2.998	1.274	996
MATO GROSSO		65.184	23.813	15.025	3.743	1.162	274	172	106
MATO GROSSO DO SUL		-	-	-	5.875	2.030	208	123	119
GOIAS		131.881	43.522	26.855	25.243	1.962	1.895	979	771
DISTRITO FEDERAL		2.678	1.518	1.352	825	592	621	-	-

FONTE: MEC/SG/SEEC

(1) Inclusive as Classes de Alfabetização.

TABELA 03

ENSINO REGULAR DE 1º GRAU

PORCENTUAL DA EVOLUÇÃO DA MATRÍCULA INICIAL TOTAL POR SÉRIE, SEGUNDO AS
UNIDADES FEDERADAS EM ORDEM DECRESCENTE - COORTE 1977-84

SÉRIE-ANO UF	1ª 1977	2ª 1978	3ª 1979	4ª 1980	5ª 1981	6ª 1982	7ª 1983	8ª 1984
BRASIL	100	51,37	42,06	35,43	34,65	27,04	22,26	17,51
DF	100	71,37	66,91	59,71	63,33	53,28	52,52	42,06
SP	100	77,61	62,67	59,06	69,64	54,57	42,26	34,04
SC	100	74,24	66,30	64,74	40,47	36,29	32,55	32,82
AP	100	63,30	57,17	43,07	01,66	42,92	35,56	30,37
RS	100	63,29	57,87	54,70	49,07	38,32	31,57	25,61
RR	100	65,70	55,19	44,67	44,96	37,20	29,64	23,49
MT E MS	100	53,36	42,02	29,68	43,98	30,32	22,87	18,97
RJ	100	60,54	52,79	44,32	43,31	32,90	24,96	18,96
ES	100	58,06	48,29	47,98	33,83	28,39	21,91	18,32
AM	100	48,22	35,79	25,63	32,33	25,72	21,01	17,27
MG	100	55,95	46,70	36,78	37,54	26,73	23,58	17,19
PE	100	49,51	37,74	30,07	32,81	21,92	19,53	16,01
PR	100	57,75	49,88	40,30	33,51	28,06	20,48	15,86
RO	100	46,40	41,51	31,28	24,87	21,71	18,92	15,43
RN	100	47,70	37,70	28,19	28,29	21,46	13,71	14,18
GO	100	44,85	35,55	29,24	23,30	22,23	17,95	13,51
SE	100	41,37	32,43	26,71	24,67	18,18	15,12	12,21
AL	100	38,38	28,16	20,93	20,05	15,39	13,84	11,69
BA	100	35,75	26,02	20,89	19,09	15,95	13,77	11,43
PA	100	40,22	32,47	24,05	23,63	17,49	12,90	10,42
AC	100	41,33	29,32	23,21	24,73	17,67	12,80	9,73
CE	100	30,03	26,91	21,60	18,00	14,70	13,24	9,71
PB	100	29,47	22,47	20,60	15,73	13,54	11,33	9,20
HA	100	31,19	22,75	16,17	14,41	11,58	9,50	8,31
PI	100	30,35	24,37	16,14	10,95	9,08	7,37	5,35

FONTE: MEC/SG/SEEC

NOTA: O critério para a ordenação das Unidades Federadas foi a porcentagem de remanescentes na 8ª série.

TABELA 04
ENSINO REGULAR DE 12 GRAU - LOCALIZACAO URBANA
PORCENTUAL DA EVOLUÇÃO DA MATRÍCULA INICIAL POR SÉRIE, SEGUNDO AS UNIDADES FEDERADAS
EM ORDEM DECRESCENTE.COORTE 1977-84

SERIE/ANO UF	1ª 1977	2ª 1978	3ª 1979	4ª 1980	5ª 1981	6ª 1982	7ª 1983	8ª 1984
SC	100	90	80	91	87	79	72	73
RR	100	88	69	72	90	81	70	56
AP	100	78	71	75	94	65	57	50
RO	100	55	66	48	73	66	58	47
BA	100	84	72	65	76	64	57	46
DF	100	72	68	61	66	55	56	44
RS	100	68	65	64	73	63	53	43
SP	100	81	69	65	82	64	52	40
ES	100	69	64	42	66	58	44	38
PR	100	72	70	62	76	63	48	37
MT e MS	100	67	57	42	75	54	41	34
PE	100	69	48	52	69	47	42	34
RN	100	65	59	52	65	51	45	34
AH	100	63	55	36	62	50	42	34
HA	100	60	56	44	61	45	40	33
MG	100	69	63	46	67	48	42	31
CE	100	62	58	40	53	44	39	29
AL	100	58	46	34	45	37	34	29
SE	100	59	51	48	54	33	34	27
PB	100	45	40	38	43	38	32	26
GO	100	54	47	34	40	38	31	23
PA	100	51	47	41	46	34	27	22
RJ	100	62	55	46	48	37	28	21
PI	100	65	56	48	41	34	28	20
AC	100	53	42	39	50	36	26	20
BRASIL	100	69	61	53	65	51	43	34

FONTE: MEC/SG/SEEC

NOTA 1: O critério para a ordenação das Unidades Federadas foi a porcentagem obtida na 8ª série da coorte 1977/84.

TABELA 05
ENSINO REGULAR DE 12 GRAU - LOCALIZACAO RURAL
PORCENTUAL DA EVOLUÇÃO DA MATRÍCULA INICIAL POR SÉRIE, SEGUNDO AS UNIDADES FEDERADAS EM ORDEM DECRESCENTE COORTE 1977-84

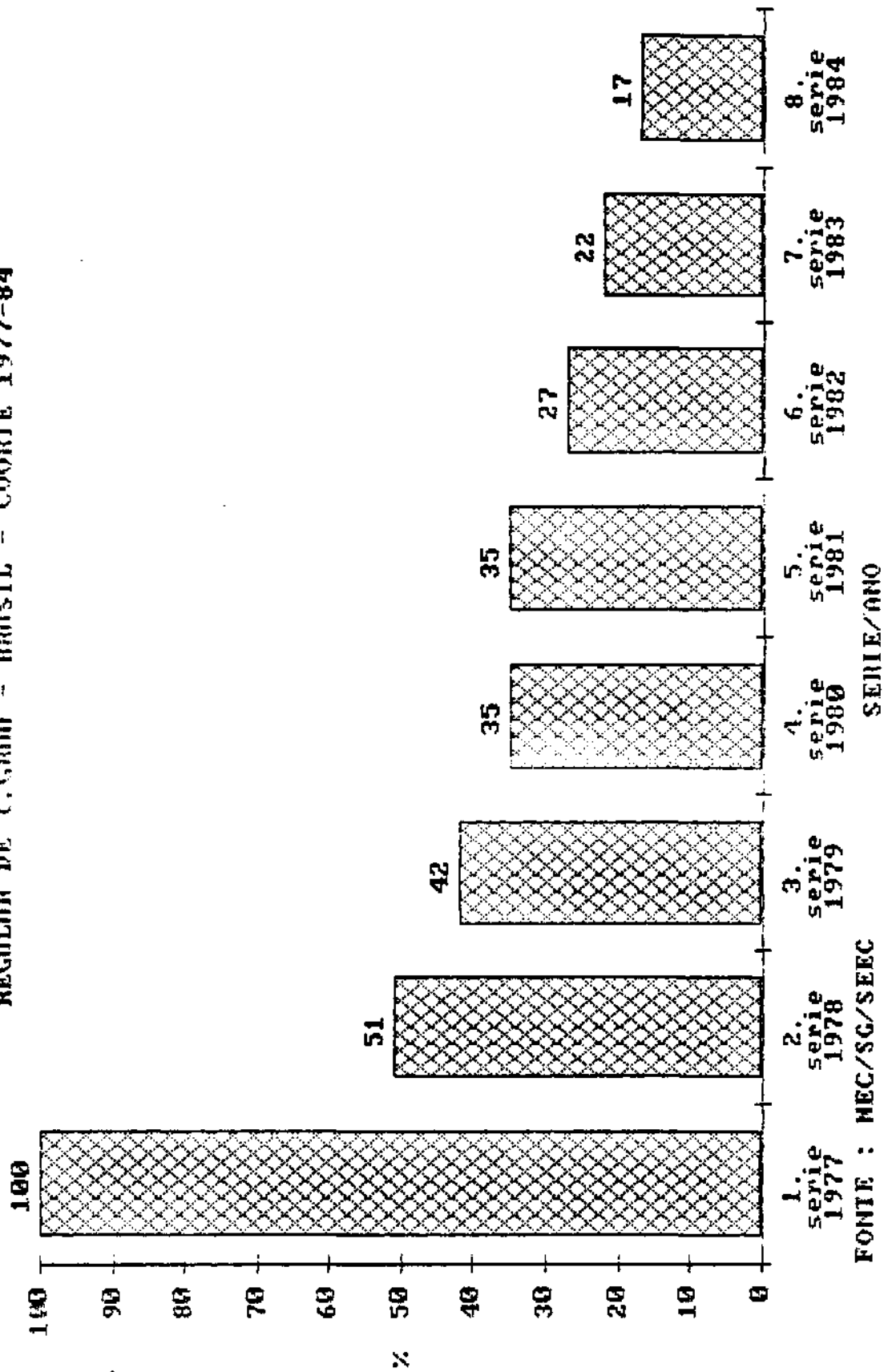
SÉRIE/ANO UF	1ª 1977	2ª 1978	3ª 1979	4ª 1980	5ª 1981	6ª 1982	7ª 1983	8ª 1984
BRASIL	100	33	22	17	3	2	0,90	0,77
ES	100	49	35	53	7	4	3	2
SC	100	63	52	45	6	5	4	4
RS	100	57	48	42	18	5	3	2
RJ	100	45	36	35	11	4	5	3
DF	100	57	50	31	22	23	.	-
SP	100	60	31	27	6	4	3	2
RR	100	51	46	26	14	7	2	1
PR	100	48	36	25	4	3	1	1
MG	100	40	27	25	0,45	0,38	0,40	0,47
RO	100	42	30	23	2	0,04	0,20	0,15
AP	100	46	42	20	25	18	11	8
GO	100	33	20	19	1	1	0,73	0,57
MT e MS	100	37	23	15	5	0,72	0,43	0,33
PE	100	33	20	12	2	0,67	0,31	0,42
AL	100	25	16	12	3	0,56	0,40	0,26
CE	100	19	12	12	0,70	0,40	0,40	0,30
PB	100	21	13	11	0,80	0,15	0,13	0,07
RN	100	35	23	11	2	0,78	0,54	0,34
PA	100	31	20	9	4	3	0,66	0,90
MA	100	23	13	8	0,09	0,54	0,46	1
AC	100	30	17	8	0,68	0,52	0,47	0,35
BA	100	20	11	7	1	0,67	0,03	0,30
AH	100	33	16	6	2	1	0,24	0,28
SE	100	15	10	5	0,89	0,48	0,24	0,25
PI	100	18	13	5	0,50	0,30	0,16	0,08

FONTE: MEC/SG/SEEC

MOTA 1: O critério para a ordenação das Unidades Federadas foi a porcentagem de remanescentes na 4a série.

GRÁFICO I

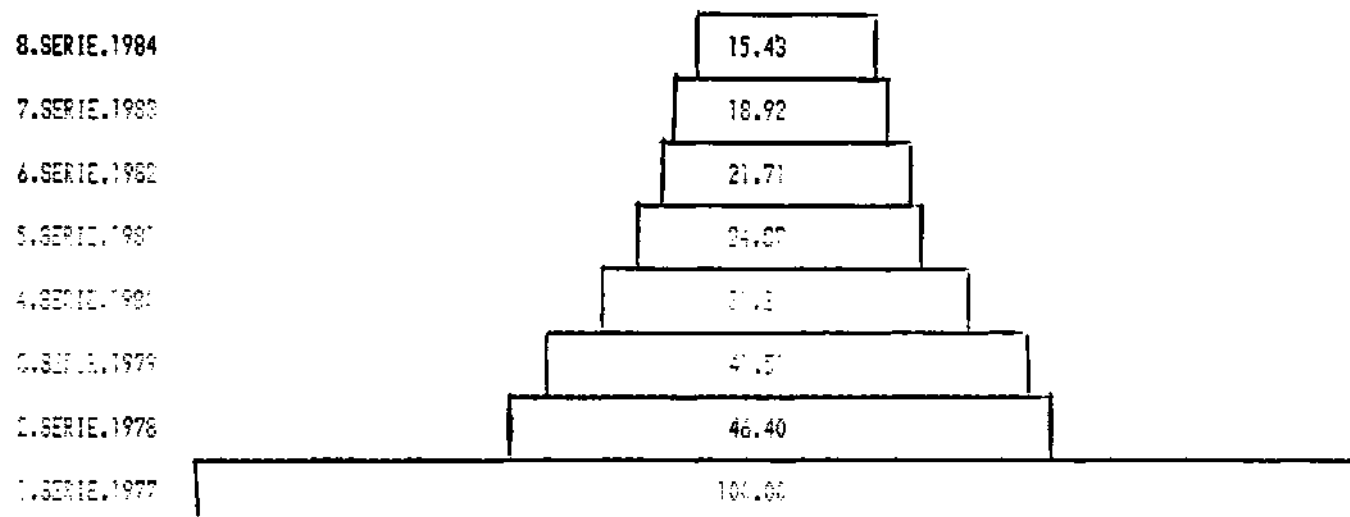
EVOLUÇÃO DA HABILIDADE INICIAL DO ENSINO
REGULAR DE U. GRADU - BRASIL - COORTE 1977-84



MEC/SG/SEEC

ENSINO REGULAR DE PRIMEIRO GRAU. EVOLUÇÃO DA MATRÍCULA INICIAL POR SÉRIE. RONDONIA. 1977/84

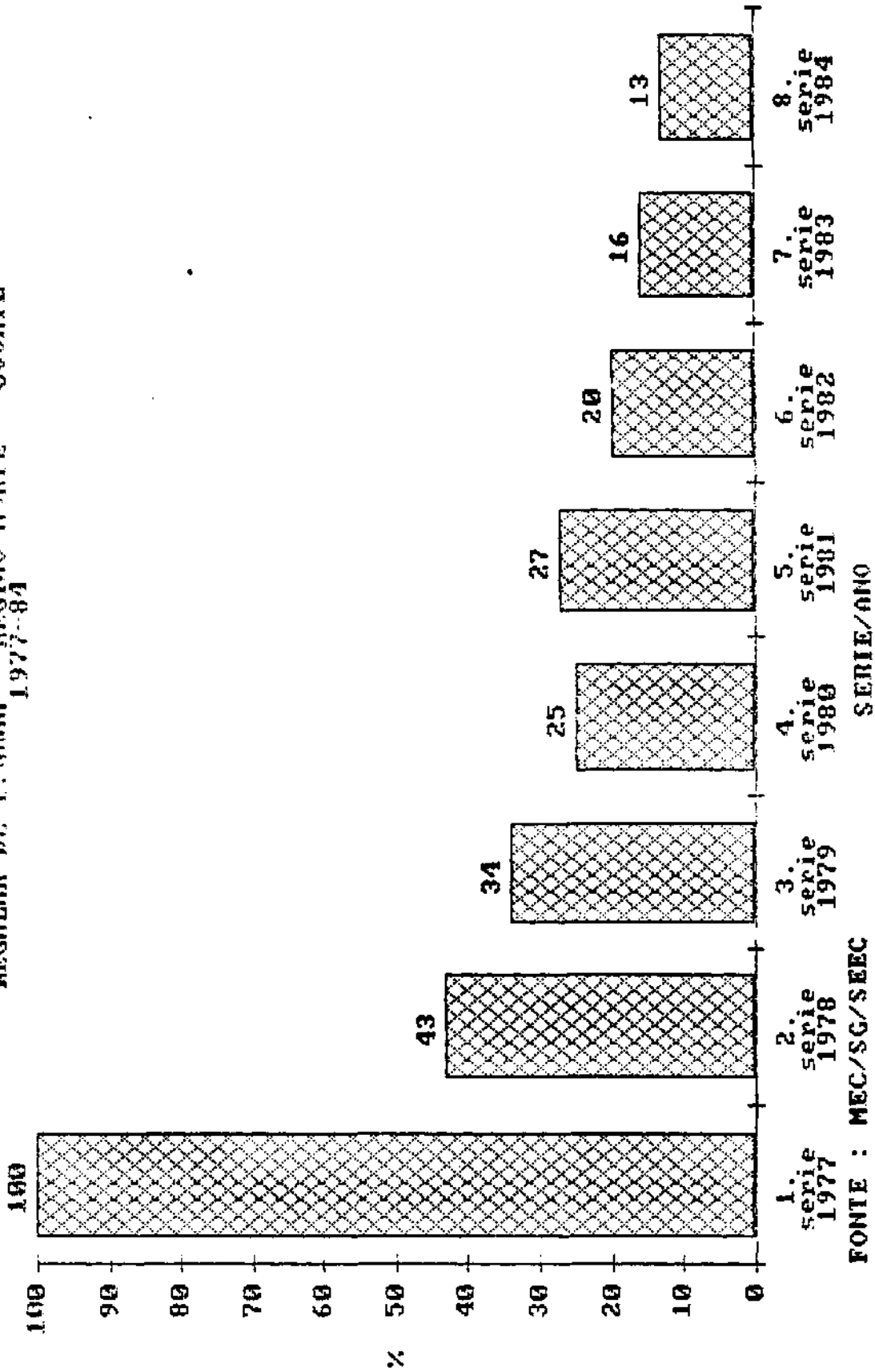
*SÉRIE/ANO



FONTE : MEC/SG/SERVICO DE ESTATÍSTICA DE EDUCACAO E CULTURA

GRÁFICO II

EVOLUÇÃO DO MATRÍCULO INICIAL DO ENSINO
REGULAR DE 1.º GRUO - REGIÃO NORTE - COORTE
1977-84



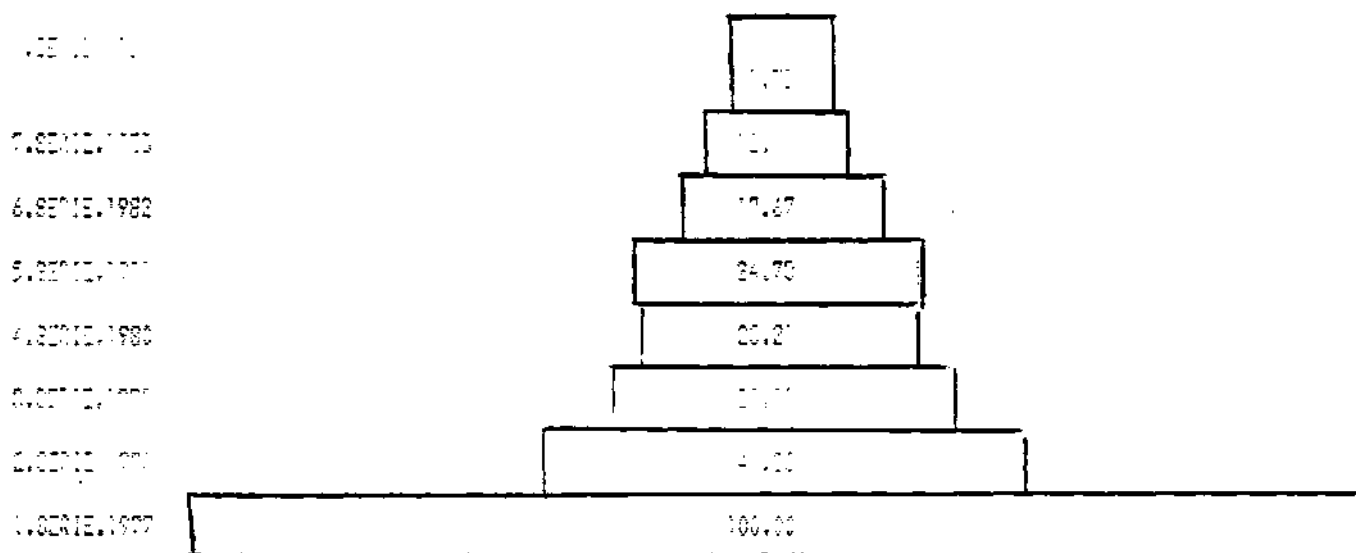
MEC/S6/SEED

ENSINO REGULAR DE PRIMEIRO GRAU. EVOLUCAO DA MATRICULA INICIAL POR SERIE. ACRE 1977/84

MEC/S6/SEED

ENSINO REGULAR DE PRIMEIRO GRAU. EVOLUCAO DA MATRICULA INICIAL POR SERIE. ACRE 1977/84

SERIE/GRAU



FONTE : MEC/S6/SERVICIO DE ESTATISTICA DA EDUCACAO E CULTURA

MEC/SB/SEEC

ENSINO REGULAR DE PRIMEIRO GRAU. EVOLUCAO DA MATRICULA INICIAL POR SERIE.. AMAZONAS 1977/84

SERIE/GRAU:

8.SERIE.1984

17.27

7.SERIE.1983

21.01

6.SERIE.1982

25.72

5.SERIE.1981

32.31

4.SERIE.1980

35.41

3.SERIE.1979

37.7

2.SERIE.1978

48.22

1.SERIE.1977

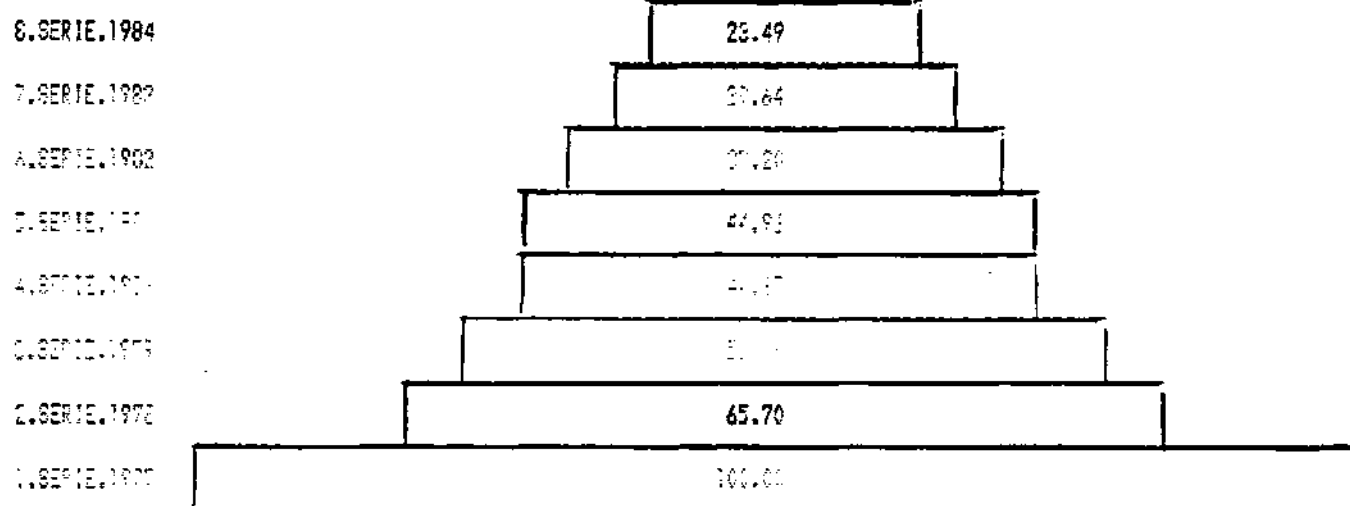
100.00

FONTE : MEC/SB/SERVICO DE ESTADISTICAS DE EDUCACAO E CULTURA

MEC/SG/SEEC

*ENSINO REGULAR DE PRIMEIRO GRUO. EVOLUÇÃO DA MATRÍCULA INICIAL POR SÉRIE, RORAIMA, 1977/84

• SÉRIE/GRUO

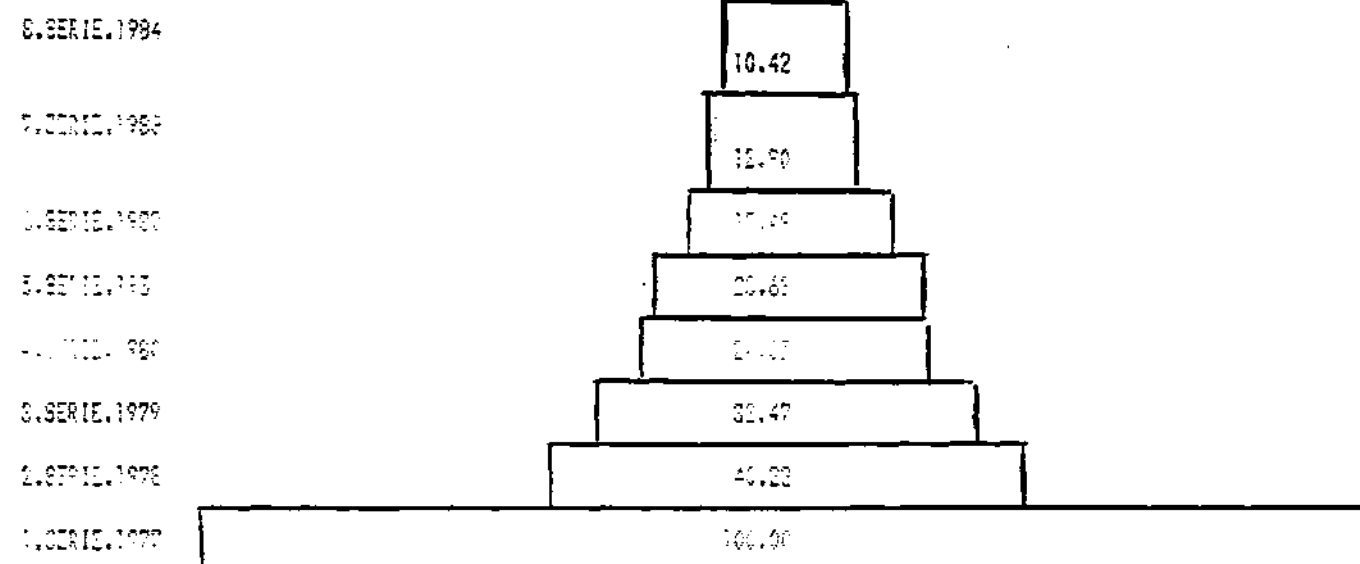


FONTE: MEC/SG/SERVIÇO DE ESTATÍSTICA DE EDUCAÇÃO E CULTURA

MEC/SG/SEEC

ENSINO REGULAR DE PRIMEIRO GRAU. EVOLUÇÃO DA MATRÍCULA INICIAL POR SÉRIE, PARA 1977/84

SÉRIE/GRAU



MEC/SG/SERVIC. DE ESTADÍSTICAS DE EDUCAÇÃO E CULTURA

MEC/SB/SEEC

ENSINO REGULAR DE PRIMEIRO GRADU. EVOLUÇÃO DA MATRÍCULA INICIAL POR SÉRIE. AMAPA, 1977/84

SÉRIE/ANO

8. SÉRIE. 1984

30.37

7. SÉRIE. 1982

35.58

6. SÉRIE. 1982

42.92

5. SÉRIE. 1981

51.84

4. SÉRIE. 1981

51.17

3. SÉRIE. 1980

55.77

2. SÉRIE. 1978

65.30

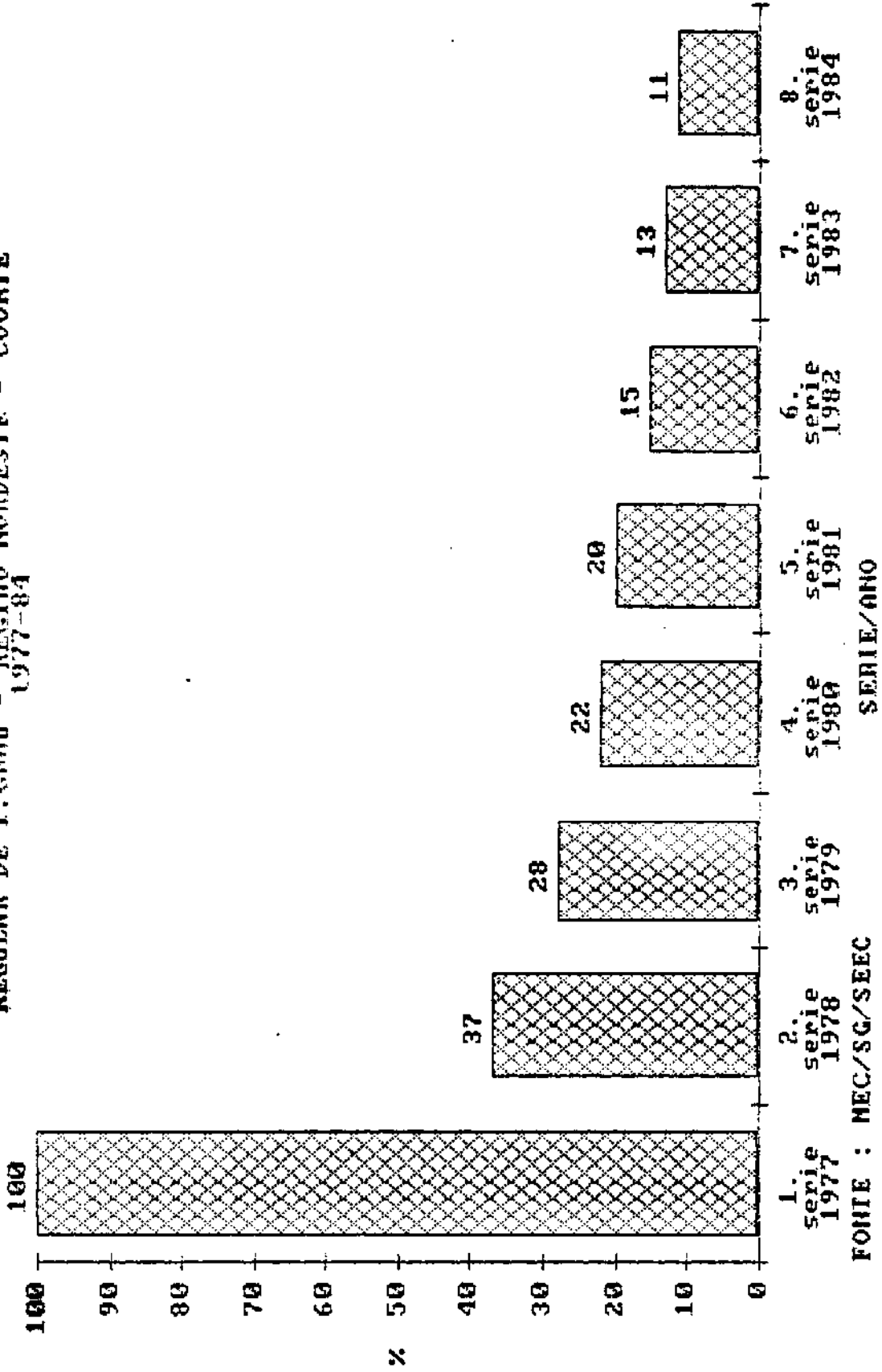
1. SÉRIE. 1977

100.00

FORNECIDA PELO MEC/SB/SERVIÇO DE ESTATÍSTICA DA EDUCAÇÃO E CULTURA

GRÁFICO III

EVOLUÇÃO DA MATRICULA INICIAL DO ENSINO
REGULAR DE 1.º GRÃO - REGIÃO NORDESTE - COORTE
1977-84



NEC/99/SEEC

ENSINO REGULAR DE PRIMEIRO GRAU. EVOLUCAO DA MATRICULA INICIAL POR SERIE, MARANHAO 1977/84

SERIE/GRAU

8.SERIE.1984

8.31

7.SERIE.1983

9.50

6.SERIE.1982

11.54

5.SERIE.1981

14.11

4.SERIE.1980

16.17

3.SERIE.1979

21.75

2.SERIE.1978

37.19

1.SERIE.1977

70.71

Fonte: MEC/99/SEEC - DE ESTADISTICA DE EDUCACAO E CULTURA

MEC/SB/SEEC

ENSINO REGULAR DE PRIMEIRO GRADU. EVOLUÇAO DA MATRICULA INICIAL POR SERIE, PISAO 1977/84

SERIE/GRADU

8. SERIE. 1984

7. SERIE. 1983

6. SERIE. 1982

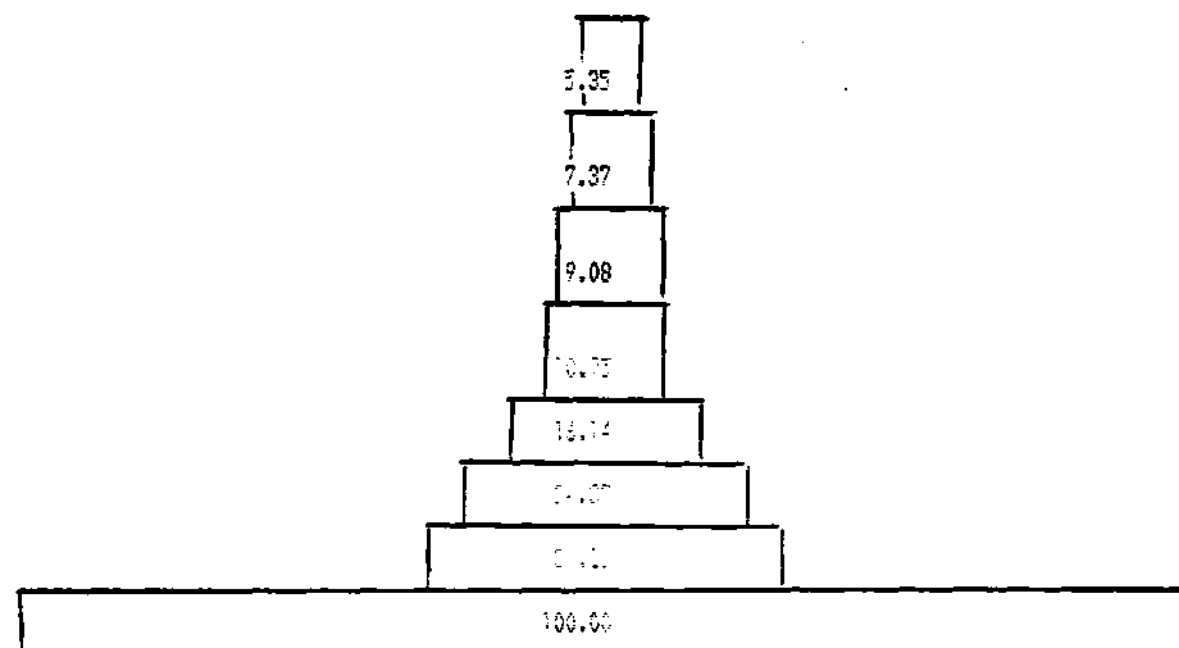
5. SERIE. 1981

4. SERIE. 1980

3. SERIE. 1979

2. SERIE. 1978

1. SERIE. 1977



FORNE : MEC/SB/SERVICO DE ESTATISTICAS DE EDUCACAO E CULTURA

MEC/SB/SEED

ENSINO REGULAR DE PRIMEIRO GRAU. EVOLUCAO DA MATRICULA INICIAL POR SERIE, CEREA 1977/84

*SERIE/GRAU

8.SERIE,1984

7.SERIE,1983

6.SERIE,1982

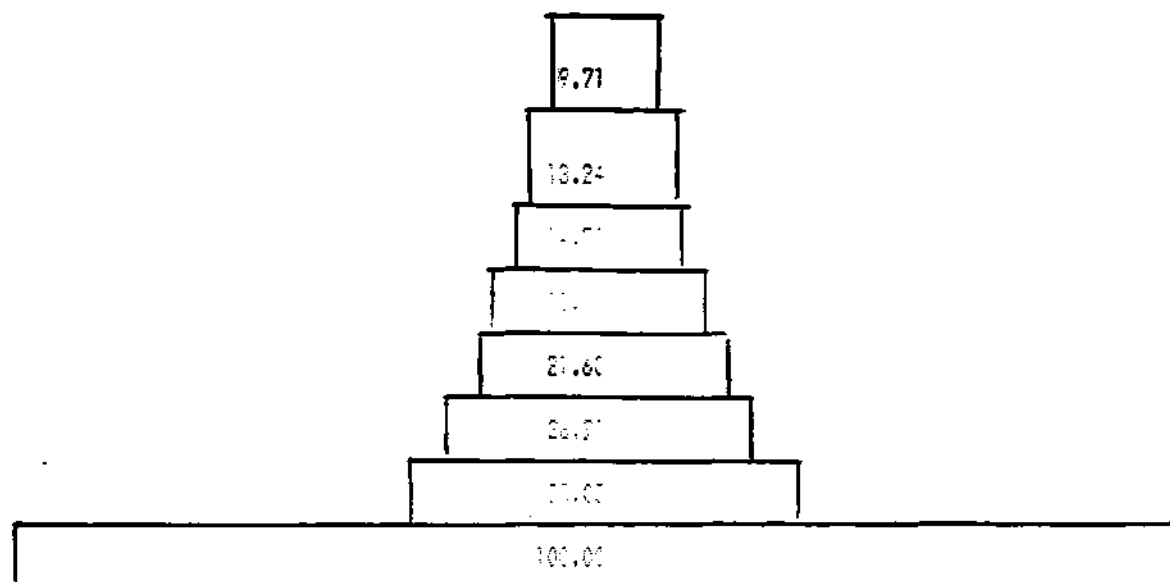
5.SERIE,1981

4.SERIE,1980

3.SERIE,1979

2.SERIE,1978

1.SERIE,1977

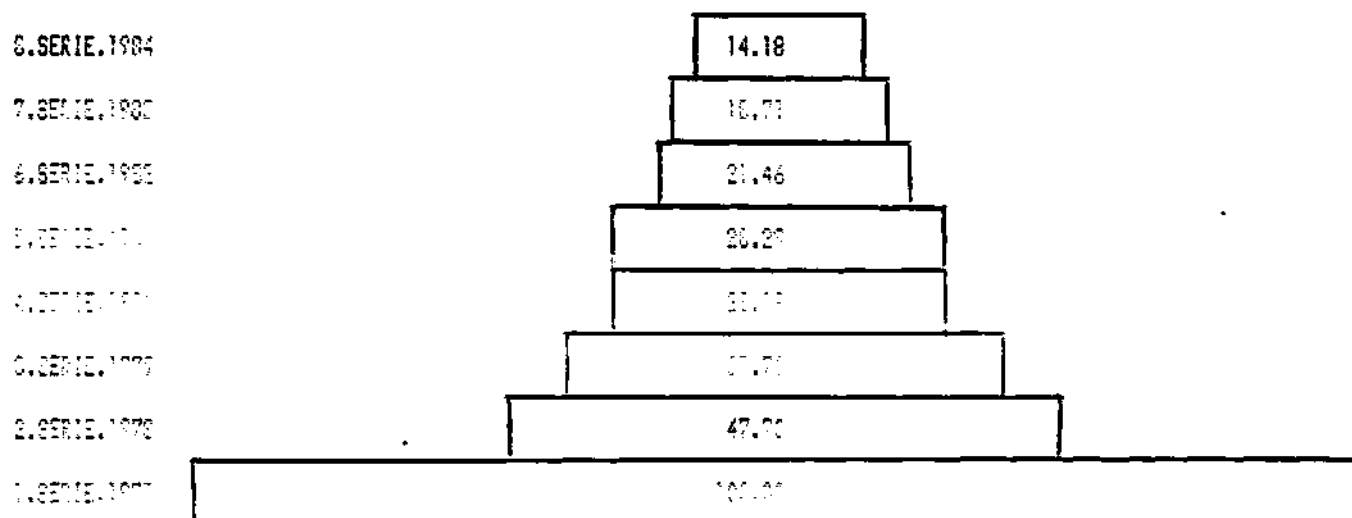


TOTAL DO SUB/SERVICO DO DEPT. NACIONAL DE EDUCACAO E CULTURA

REC/88/8200

*ENGINHO REGULAR DE PRIMEIRO GRAU. EVOLUÇÃO DA MATRÍCULA INICIAL POR SÉRIE. RIO GRANDE DO NORTE, 1977/84

•SÉRIE/GRAU



FOI FEITO NO REC/88/SERVIÇO DE ESTATÍSTICA DA EDUCAÇÃO E CULTURA

NEC/SB/SEEC

ENSINO REGULAR DE PRIMEIRO GRAU. EVOLUÇÃO DA MATRÍCULA INICIAL POR SÉRIE. PARAÍBA. 1977/84

SÉRIE/GRAU

8. SÉRIE. 1984

7. SÉRIE. 1983

6. SÉRIE. 1982

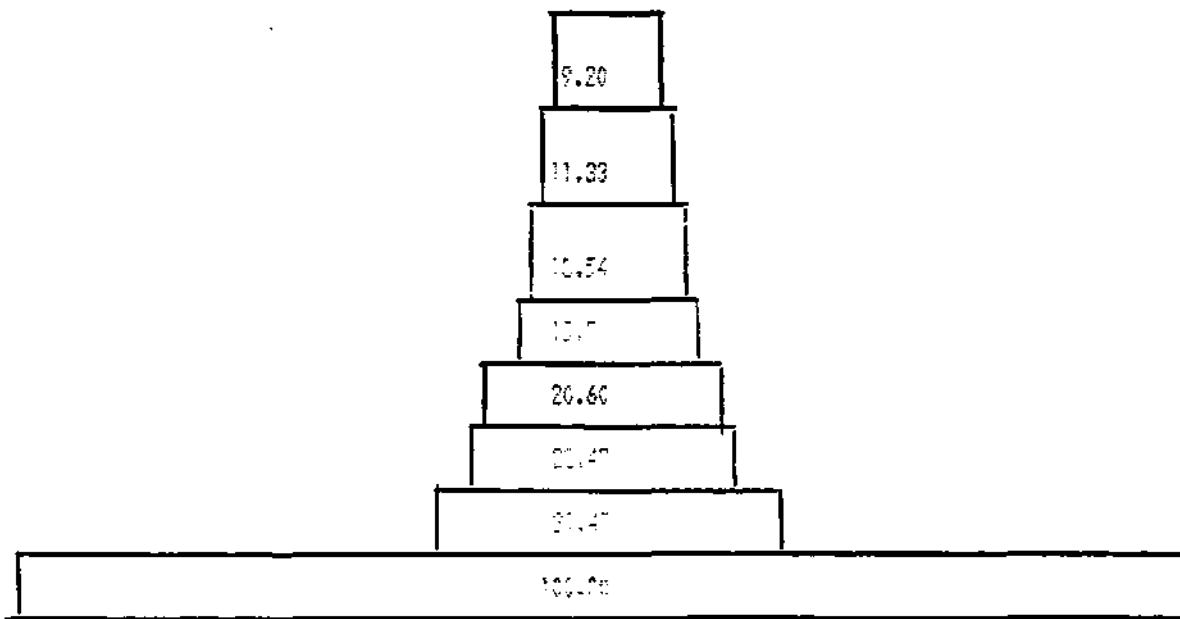
5. SÉRIE. 1981

4. SÉRIE. 1980

3. SÉRIE. 1979

2. SÉRIE. 1978

1. SÉRIE. 1977



Fonte: NEC/SB/Serviço de Estatísticas de Educação e Cultura.

NEC/S3/SEED

ENSINO REGULAR DE PRIMEIRO GRAU. EVOLUCAO DA MATRICULA INICIAL POR SERIE. PERNAMBUCO 1977/84

SERIE/GRAU

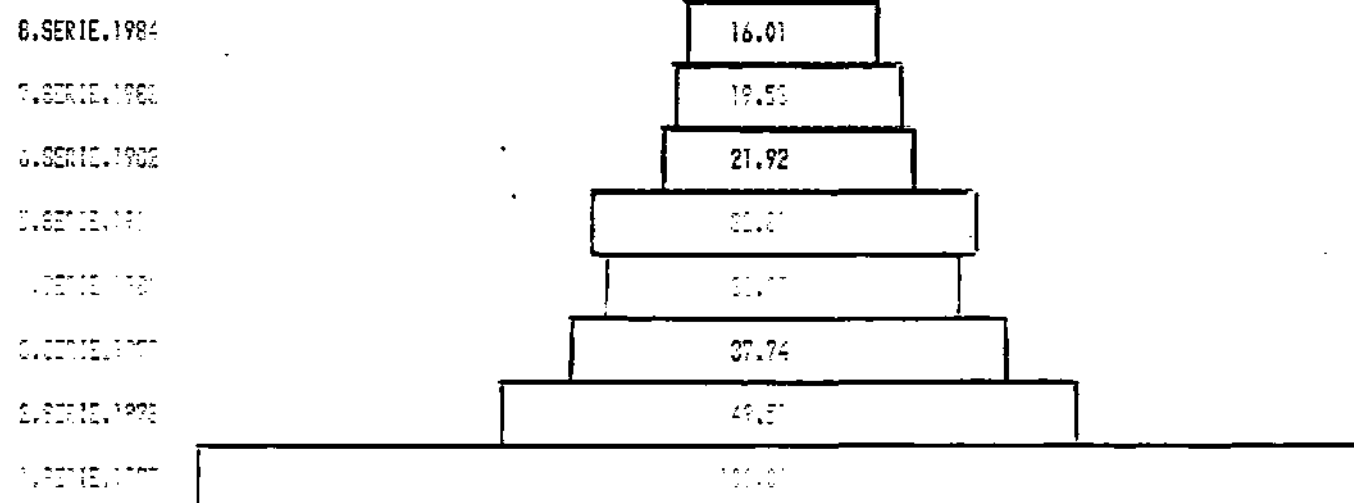


FIG. 11 - SERVIÇO DE ESTATÍSTICA DE EDUCAÇÃO E CULTURA

NEC/S6/SEEC

ENSINO REGULAR DE PRIMEIRO GRAU. EVOLUÇAO DA MATRICULA INICIAL POR SERIE. ALGORS 1977/84

SERIE/GRAU

8.SERIE,1984

7.SERIE,1983

6.SERIE,1982

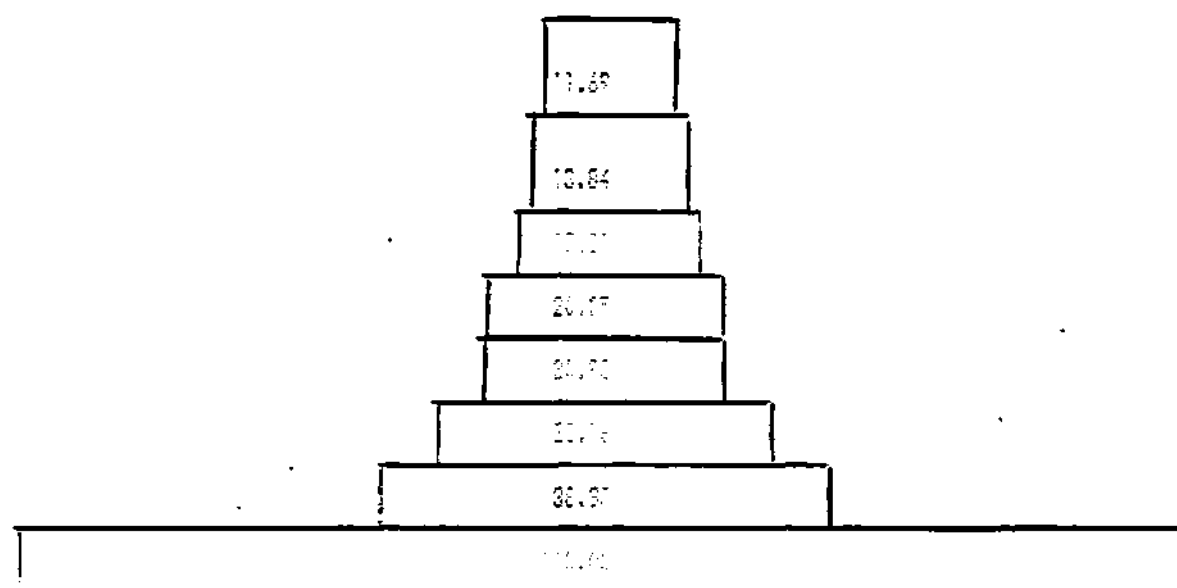
5.SERIE,1981

4.SERIE,1980

3.SERIE,1979

2.SERIE,1978

1.SERIE,1977



SECRETARIA DE EDUCACAO - INSTITUTO DE ESTADISTICA DE EDUCACAO E CULTURA

MEC/SE/SEED

ENSINO REGULAR DE PRIMEIRO GRAU. EVOLUCAO DA MATRICULA INICIAL POR SERIE. SERGIPE 1977/84

SERIE/GRAU

8.SERIE.1984

12,21

7.SERIE.1983

15,10

6.SERIE.1982

15,18

5.SERIE.1981

24,37

4.SERIE.1980

27,77

3.SERIE.1979

32,43

2.SERIE.1978

41,37

1.SERIE.1977

100,00

FORNECIDA PELA SECRETARIA DE EDUCACAO DO ESTADO DE SERGIPE

MEC/86/SEEC

ENSINO REGULAR DE PRIMEIRO GRADU. EVOLUÇÃO DA MATRÍCULA INICIAL POR SÉRIE. SÉRIE 1977/84

*SÉRIE/GRADU

8.SÉRIE.1984

11.43

7.SÉRIE.1983

13.77

6.SÉRIE.1982

15.77

5.SÉRIE.1981

18.07

4.SÉRIE.1980

20.87

3.SÉRIE.1979

23.02

2.SÉRIE.1978

25.77

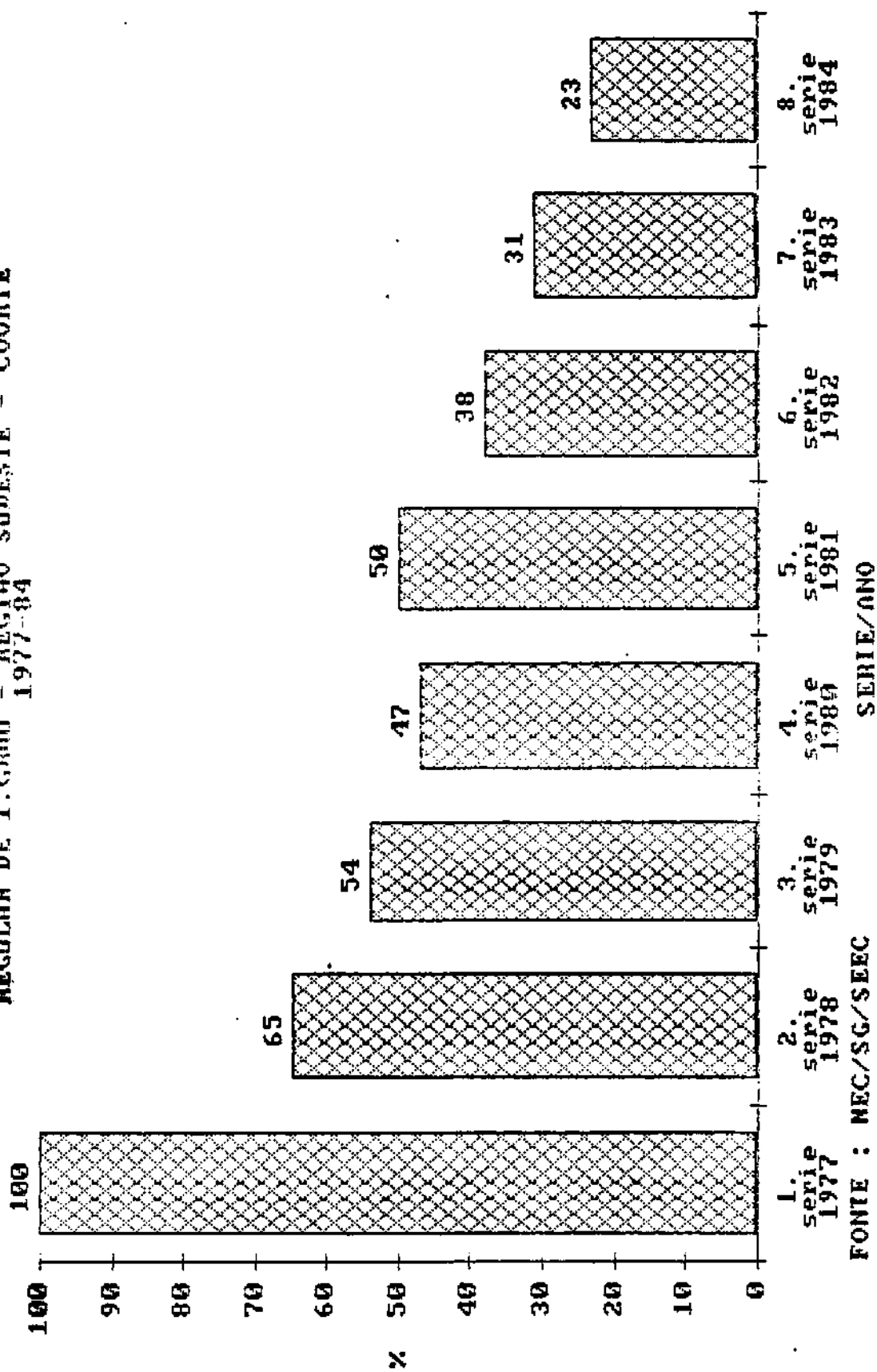
1.SÉRIE.1977

100.00

NOTA - MEC/86/SERVIÇO DE ESTATÍSTICA DA EDUCAÇÃO E CULTURA

GRÁFICO IV

EVOLUÇÃO DA MATRICULA INICIAL DO ENSINO
REGULAR DE 1.º GRÃO - REGIÃO SUDESTE - COORTE
1977-84



ENSINO REGULAR DE PRIMEIRO GRAU. EVOLUCAO DA MATRICULA INICIAL POR SERIE. MINAS GERAIS 1977/84

6.SERIE/GRAU

8.SERIE.1984

7.SERIE.1983

6.SERIE.1982

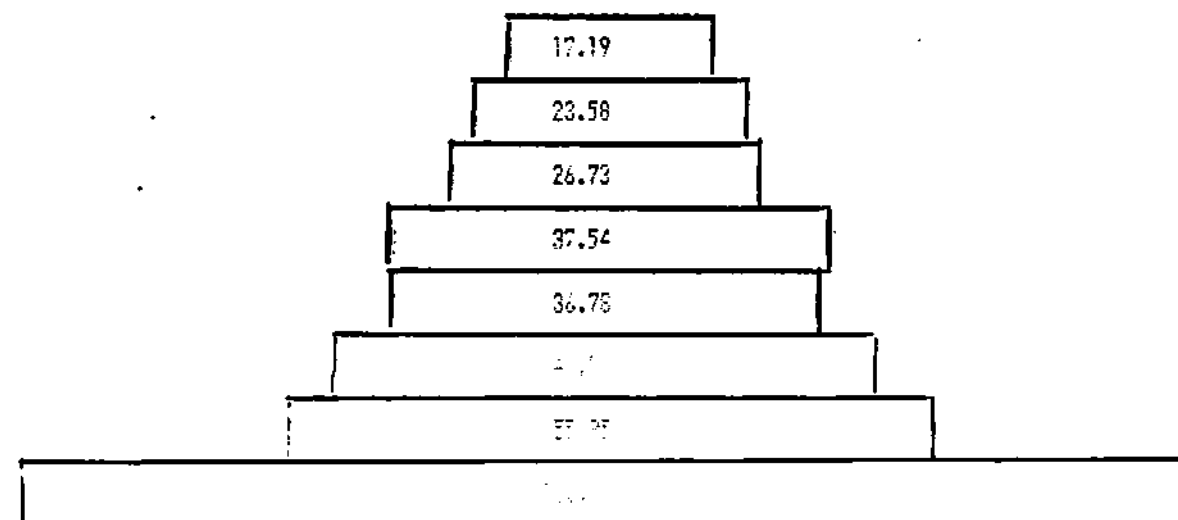
5.SERIE.1981

4.SERIE.1980

3.SERIE.1979

2.SERIE.1978

1.SERIE.1977

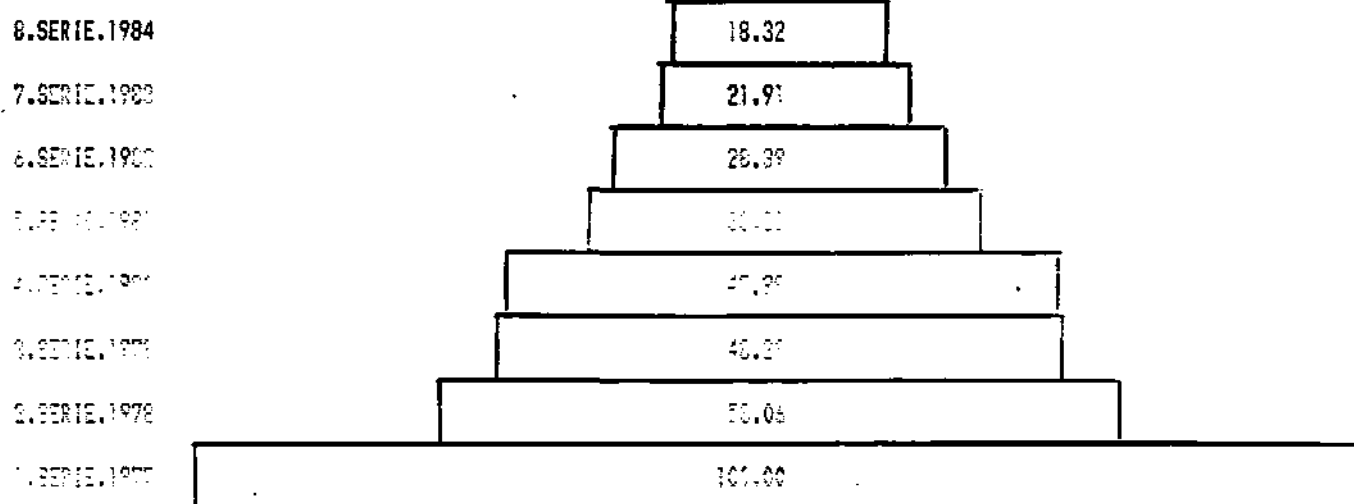


FONTE : MEC/CO/SERVICO DE ESTATISTICA DA EDUCACAO E CULTURA

MEC/SG/SEEC

ENSINO REGULAR DE PRIMEIRO GRAU. EVOLUCAO DA MATRICULA INICIAL POR SERIE. ESPIRITO SANTO 1977/84

SERIE/GRAU



FONTE : MEC/SG/SERVICO DE ESTATISTICA DE EDUCACAO E CULTURA

MEC/SE/SEEC

ENSINO REGULAR DE PRIMEIRO GRAU. EVOLUCAO DA MATRICULA INICIAL POR SERIE. RIO DE JANEIRO 1977/84

SERIE/GRAU

8.SERIE.1984

18.9%

7.SERIE.1983

24.9%

6.SERIE.1982

32.9%

5.SERIE.1981

41.0%

4.SERIE.1980

47.0%

3.SERIE.1979

52.5%

2.SERIE.1978


60.5%

1.SERIE.1977

100.0%

Fonte : MEC/SE/SERVICO DE ESTATISTICAS DA EDUCACAO E CULTURA

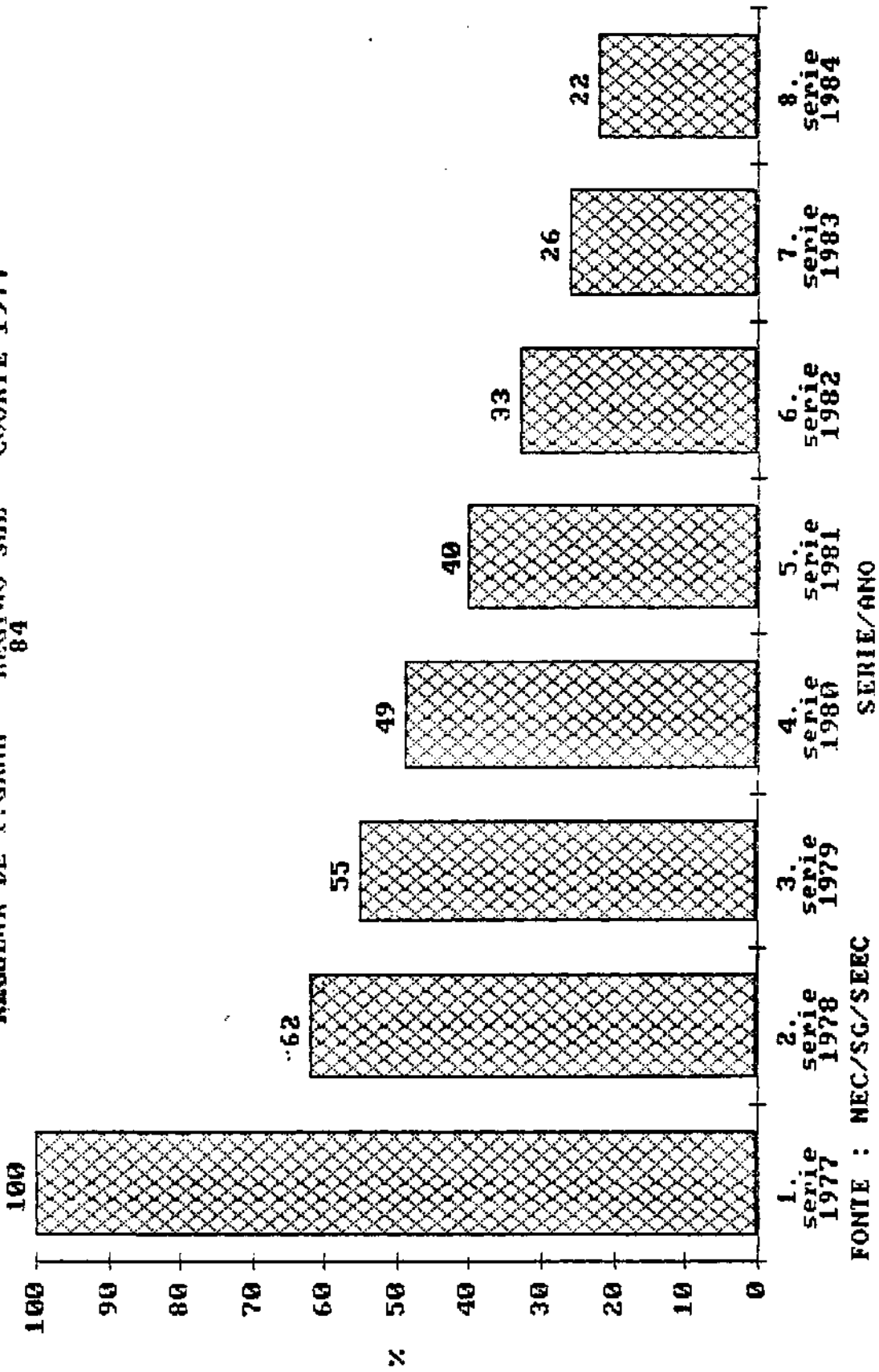
ENSINO REGULAR DE PRIMEIRO GRAU. EVOLUCAO DA MATRICULA INICIAL POR SERIE. SAO PAULO 1977/84



FONTE : MEC/SE/SERVICIO DE ESTATISTICAS DA EDUCACAO E CULTURA

GRÁFICO V

EVOLUÇÃO DA MATRICULAÇÃO INICIAL DO ENSINO
REGULAR DE 1. GRAU - REGIÃO SUL - COORTE 1977-
84



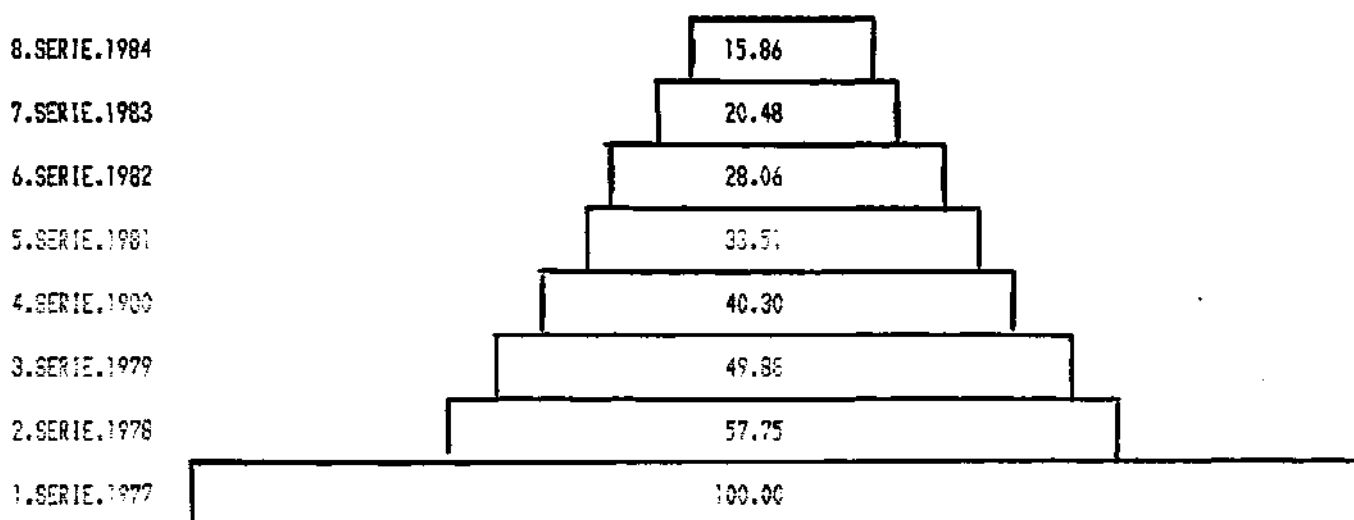
FONTE : MEC/SG/SEEC

MEC/INEP
SIBE - CIBEC

MEC/S6/SEEC

ENSINO REGULAR DE PRIMEIRO GRAU. EVOLUCAO DA MATRICULA INICIAL POR SERIE. PARANA. 1977/84

SERIE/GRAU




FONTE : MEC/S6/SERVIÇO DE ESTATÍSTICA DA EDUCAÇÃO E CULTURA

MEC/SG/SEEC

ENSINO REGULAR DE PRIMEIRO GRAU. EVOLUÇÃO DA MATRICULA INICIAL POR SERIE. SANTA CATARINA 1977/84

SERIE/GRAU

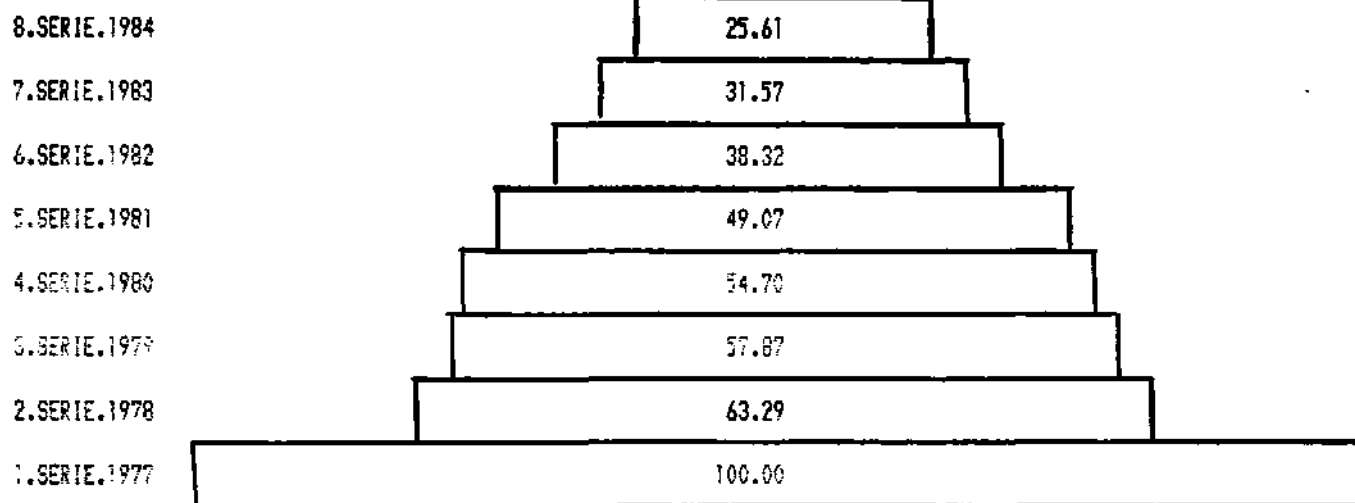


FONTE : MEC/SG/SERVICO DE ESTATISTICA DA EDUCACAO E CULTURA

MEC/SG/SEEC

ENSINO REGULAR DE PRIMEIRO GRAU. EVOLUCAO DA MATRICULA INICIAL POR SERIE. RIO GRANDE DO SUL 1977/84

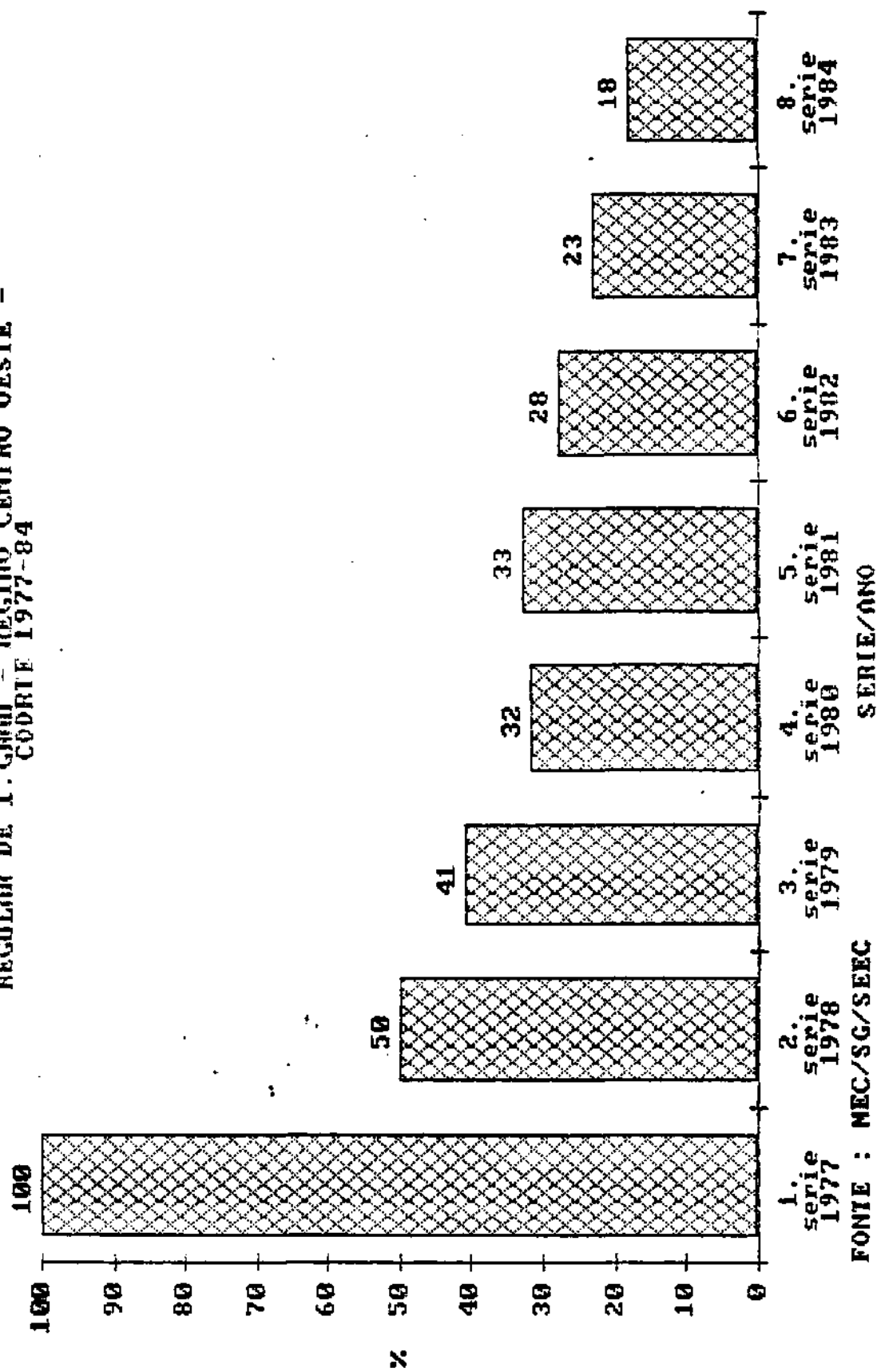
SERIE/GRAU



FONTE : MEC/SG/SERVICO DE ESTATISTICA DA EDUCACAO E CULTURA

GRÁFICO VI

**EVOLUÇÃO DA MTRICULA INICIAL DO ENSINO
REGULAR DE 1. GRAU - REGIÃO CENTRO OESTE -
CODRTE 1977-84**



MEC/SB/SEEC

★
ENSINO REGULAR DE PRIMEIRO GRAU. EVOLUCAO DA MATRICULA INICIAL POR SERIE. GOIAS 1977/84

●
SERIE/GRAU

8.SERIE.1984

13.51

7.SERIE.1983

17.95

6.SERIE.1982

22.23

5.SERIE.1981

23.30

4.SERIE.1980

29.24

3.SERIE.1979

35.55

2.SERIE.1978

44.85

1.SERIE.1977

100.00

FONTE : MEC/SB/SERVICO DE ESTATISTICA DA EDUCACAO E CULTURA


MEC/SG/SEEC

ENSINO REGULAR DE PRIMEIRO GRAU. EVOLUCAO DA MATRICULA INICIAL POR SERIE. DISTRITO FEDERAL 1977/84

MEC/SG/SEEC

ENSINO REGULAR DE PRIMEIRO GRAU. EVOLUCAO DA MATRICULA INICIAL POR SERIE. DISTRITO FEDERAL 1977/84

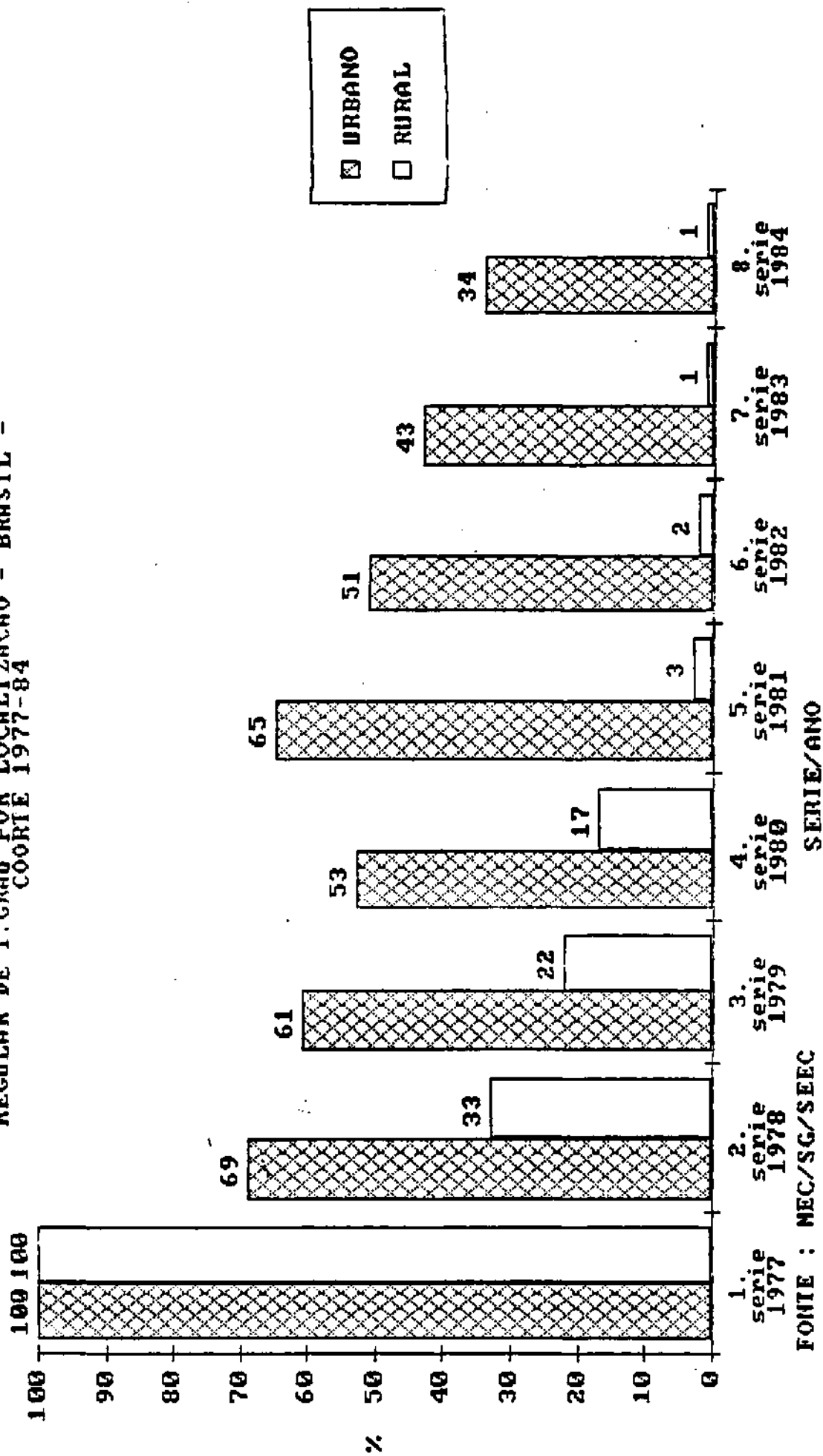
SERIE/GRAU



FONTE : MEC/SG/SERVICO DE ESTATISTICA DA EDUCACAO E CULTURA

GRÁFICO VII

EVOLUÇÃO DA MATRICULA INICIAL DO ENSINO
REGULAR DE 1.º GRAU POR LOCALIZAÇÃO - BRASIL -
COORIE 1977-84



FONTE : MEC/SG/SEEC

Livros Grátis

(<http://www.livrosgratis.com.br>)

Milhares de Livros para Download:

[Baixar livros de Administração](#)

[Baixar livros de Agronomia](#)

[Baixar livros de Arquitetura](#)

[Baixar livros de Artes](#)

[Baixar livros de Astronomia](#)

[Baixar livros de Biologia Geral](#)

[Baixar livros de Ciência da Computação](#)

[Baixar livros de Ciência da Informação](#)

[Baixar livros de Ciência Política](#)

[Baixar livros de Ciências da Saúde](#)

[Baixar livros de Comunicação](#)

[Baixar livros do Conselho Nacional de Educação - CNE](#)

[Baixar livros de Defesa civil](#)

[Baixar livros de Direito](#)

[Baixar livros de Direitos humanos](#)

[Baixar livros de Economia](#)

[Baixar livros de Economia Doméstica](#)

[Baixar livros de Educação](#)

[Baixar livros de Educação - Trânsito](#)

[Baixar livros de Educação Física](#)

[Baixar livros de Engenharia Aeroespacial](#)

[Baixar livros de Farmácia](#)

[Baixar livros de Filosofia](#)

[Baixar livros de Física](#)

[Baixar livros de Geociências](#)

[Baixar livros de Geografia](#)

[Baixar livros de História](#)

[Baixar livros de Línguas](#)

[Baixar livros de Literatura](#)
[Baixar livros de Literatura de Cordel](#)
[Baixar livros de Literatura Infantil](#)
[Baixar livros de Matemática](#)
[Baixar livros de Medicina](#)
[Baixar livros de Medicina Veterinária](#)
[Baixar livros de Meio Ambiente](#)
[Baixar livros de Meteorologia](#)
[Baixar Monografias e TCC](#)
[Baixar livros Multidisciplinar](#)
[Baixar livros de Música](#)
[Baixar livros de Psicologia](#)
[Baixar livros de Química](#)
[Baixar livros de Saúde Coletiva](#)
[Baixar livros de Serviço Social](#)
[Baixar livros de Sociologia](#)
[Baixar livros de Teologia](#)
[Baixar livros de Trabalho](#)
[Baixar livros de Turismo](#)