



# Sinopse Estatística

Educação Média

Censo Educacional de 1994

R  
31:373.5  
B823s  
Ex.2



Ministério da Educação e do Desporto  
Secretaria de Informação e Avaliação Educacional - SEDIAE  
Departamento de Estatística Educacional - SEEC

Acordo: MEC/UNESCO



# **Livros Grátis**

<http://www.livrosgratis.com.br>

Milhares de livros grátis para download.

**MINISTÉRIO DA EDUCAÇÃO E DO DESPORTO**  
**SECRETARIA DE INFORMAÇÃO E AVALIAÇÃO EDUCACIONAL**  
**Departamento de Estatística Educacional**

# **Sinopse Estatística** **EDUCAÇÃO MÉDIA**

**1994**

SISTEMA  
ESTATÍSTICO DA  
EDUCAÇÃO

CENSO  
EDUCACIONAL  
1994

MEC/SEDIAE/SEEC

BRASÍLIA

FEVEREIRO  
1996

PRESIDENTE DA REPÚBLICA  
**Fernando Henrique Cardoso**

MINISTRO DE ESTADO DA EDUCAÇÃO E DO DESPORTO  
**Paulo Renato Souza**

SECRETÁRIA DE INFORMAÇÃO E AVALIAÇÃO EDUCACIONAL  
**Maria Helena Guimarães de Castro**

DIRETOR DO DEPARTAMENTO DE ESTATÍSTICA EDUCACIONAL - SEEC  
**João Batista Gomes Neto**

B832s Brasil. Ministério da Educação e do Desporto.  
Departamento de Estatística Educacional.  
Sinopse Estatística Educação Média:  
censo educacional / SEEC. - Brasília:  
MEC/SEDIAE/SEEC, 1996 123p. +  
anexos

1. Educação Média - Estatísticas. I. Título

CDU: 373.5:31(81)

## **Apresentação**

O Departamento de Estatística Educacional - SEEC, unidade da Secretaria de Informação e Avaliação Educacional - SEDIAE - do Ministério da Educação e do Desporto, apresenta, nesta publicação, dados estatísticos referentes à Educação Média, obtidos através da realização do Censo Educacional de 1994.

Os dados apresentados reportam-se a Estabelecimentos, Pessoal Docente, Alunado e Dados Gerais, segundo a dependência administrativa, a localização e a Unidade da Federação. Constatam apenas os estabelecimentos em atividade.

Nesta publicação estão os dados estatísticos da Educação Média, com o objetivo de atender à maioria dos usuários do Sistema. Aqueles que necessitarem de informações complementares, outros cruzamentos ou níveis de agregação diversos dos aqui apresentados, poderão solicitá-las ao SEEC.

Para conciliar os diferentes perfis de demanda, o SEEC publica, na série "Boletins de Indicadores Educacionais - BIE, do projeto Sistema Nacional de Indicadores Educacionais -SINED, diversos estudos sobre temas de interesse do setor educacional, complementando a série sinóptica com informações produzidas através da análise dos dados sobre Educação do SEEC e do IBGE.

Maria Helena Guimarães de Castro  
Secretária de Informação e Avaliação Educacional

## SUMÁRIO

### INTRODUÇÃO

#### 1. ESTABELECIMENTOS

- 5.1.1 - Número de Estabelecimentos, por Dependência Administrativa, segundo a Região, a Unidade da Federação e a Localização - 1994..... 13
- 5.1.1 - Gráfico - Distribuição Percentual de Matrícula Inicial de Educação Média, por Dependência Administrativa, segundo a Localização-1994..... 17

#### 2. PESSOAL DOCENTE EM EXERCÍCIO

- 5.2.1 - Número de Funções Docentes, por Dependência Administrativa, segundo a Região, a Unidade da Federação e a Localização - 1994.....21
- 5.2.1 - Gráfico - Distribuição Percentual de Funções Docentes em Exercício na Educação Média, por Dependência Administrativa, segundo a Localização-1994 .....25
- 5.2.2 - Número de Funções Docentes, por Grau de Formação, segundo a Região, a Unidade da Federação e a Localização -1994 .....27
- 5.2.2 - Gráfico - Distribuição Percentual de Funções Docentes em Exercício na Educação Média, por Grau de Formação, segundo a Localização -1994 .....31

#### 3. ALUNADO

- 5.3.1 - Matrícula Inicial, por Dependência Administrativa, segundo a Região, a Unidade da Federação e a Localização -1994 .....35

5.3.1 - Gráfico - Distribuição Percentual da Matrícula Inicial de Educação Média, por Dependência Administrativa, segundo a Localização- 1994 .....	39
5.3.2 - Matrícula Inicial, por Idade, segundo a Região, a Unidade da Federação, a Localização e a Série-1994 .....	41
5.3.2. A - Gráfico - Distribuição Percentual de Matrícula Inicial de Educação Média, por Série, segundo a Localização -1994 .....	59
5.3.2. B - Gráfico - Distribuição Percentual de Matrícula Inicial de Educação Média, por Idade - Total -1994.....	60
5.3.2. C - Gráfico - Distribuição Percentual de Matrícula Inicial de Educação Média, por Idade - Rural -1994.....	61
5.3.3 - Matrícula Inicial de Alunos Repetentes, por Dependência Administrativa, segundo a Região, a Unidade da Federação e a Localização-1994.....	63
5.3.4 - Matrícula Inicial de Alunos Repetentes, por Série, segundo a Região, a Unidade da Federação e a Localização -1994 .....	67
5.3.5 - Número de Alunos Afastados por Abandono, por Dependência Administrativa, segundo a Região, a Unidade da Federação e a Localização-1993.....	71
5.3.5 - Gráfico - Distribuição Percentual de Afastados por Abandono na Educação Média, por Dependência Administrativa, segundo a Localização-1993 .....	75
5.3.6 - Número de Alunos Afastados por Abandono, por Série, segundo a Região, a Unidade da Federação e a Localização -1993 .....	77
5.3.6 - Gráfico - Distribuição Percentual de Afastados por Abandono na Educação Média, por Série, segundo a Localização -1993.....	81
5.3.7 - Número de Alunos Aprovados, por Dependência Administrativa, segundo a Região, a Unidade da Federação e a Localização - 1993 .....	83
5.3.7 - Gráfico - Distribuição Percentual de Aprovados na Educação Média, por Dependência Administrativa, segundo a Localização- 1993 .....	87
5.3.8 - Número de Alunos Aprovados, por Série, segundo a Região, a Unidade da Federação e a Localização-1993 .....	89

5.3.8 - Gráfico - Distribuição Percentual de Aprovados na Educação Média, por Série, segundo a Localização -1993 .....	93
5.3.9 - Número de Alunos Reprovados, por Dependência Administrativa, segundo a Região, a Unidade da Federação e a Localização -1993 .....	95
5.3.9 - Gráfico - Distribuição Percentual de Reprovados na Educação Média, por Dependência Administrativa, segundo a Localização-1993 .....	99
5.3. 10-Distribuição Percentual de Aprovados na Educação Média, por Série, segundo a Localização-1993.....	101
5.3. 10 - Gráfico - Distribuição Percentual de Aprovados na Educação Média, por Série, segundo a Localização -1993 .....	105
5.3.11 - Número de Concluintes, por Dependência Administrativa, segundo a Região, a Unidade da Federação e a Localização - 1993 .....	107
5.3.11 - Gráfico - Distribuição Percentual de Concluintes na Educação Média, por Dependência Administrativa, segundo a Localização-1993.....	111
5.3.12- Número de Concluintes, por Idade, segundo a Região, a Unidade da Federação e a Localização-1993.....	113
5.3.12 - Gráfico - Distribuição Percentual de Concluintes na Educação Média, por Idade, segundo a Localização -1993 .....	117

#### **4. DADOS GERAIS**

5.4.1 - Número de Turmas, por Dependência Administrativa, segundo a Região, a Unidade da Federação e a Localização -1994 .....	121
--	-----



# Introdução

O Sistema Estatístico da Educação congrega a Fundação Instituto Brasileiro de Geografia e Estatística - IBGE, as Secretarias Estaduais de Educação e o Departamento de Estatística Educacional - SEEC - unidade da Secretaria de Informação e Avaliação Educacional - SEDIAE - do Ministério da Educação e do Desporto, com o objetivo de produzir dados e informações referentes à área educacional. Os levantamentos são anuais e compreendem as seguintes pesquisas:

- Educação Pré-Escolar ;
- Educação Fundamental ;
- Educação Média ;
- Educação Superior ;
- Educação Especial ;
- Educação Supletiva ;
- Financiamento da Educação.

Essas pesquisas são censitárias e realizadas através da aplicação de formulários de preenchimento obrigatório para todas as instituições, identificadas por um cadastro atualizado anualmente. Os questionários são enviados a campo por uma rede de coleta composta pelas Secretarias de Educação das Unidades da Federação ou pelo sistema de Mala Direta.

Ressaltamos que por não estarem disponíveis as estatísticas de 1994 de algumas Unidades da Federação, foram publicados os dados mais atuais, da seguinte forma: São Paulo e Rio de Janeiro (1991), Amazonas e Bahia (1993) e do estado do Paraná, não estando disponíveis os dados de 1993 e 1994, foram publicadas as estatísticas de 1995.

**1**

---

**E  
S  
T  
A  
  
B  
  
E  
L  
E  
C  
T  
R  
I  
C  
  
I  
M  
  
P  
U  
L  
S  
O  
  
S**

EDUCAÇÃO MÉDIA 1-  
ESTABELECIMENTOS

5.1.1 - NUMERO DE ESTABELECIMENTOS QUE MINISTRAM EDUCAÇÃO MÉDIA, POR DEPENDÊNCIA ADMINISTRATIVA,  
SEGUNDO A REGIÃO, A UNIDADE DA FEDERAÇÃO E A LOCALIZAÇÃO - BRASIL - 1994

UNIDADE DA FEDERAÇÃO	LOCALIZAÇÃO	TOTAL	ESTABELECIMENTOS			
			DEPENDÊNCIA			
			FEDERAL	ESTADUAL	MUNICIPAL	PARTICULAR
<b>BRASIL</b>	<b>TOTAL RURAL</b>	<b>13.449 401</b>	<b>121 29</b>	<b>8.062 226</b>	<b>1.063 93</b>	<b>4.203 53</b>
REGIÃO NORTE	TOTAL RURAL	821 46	12 2	651 32	26 5	132 7
RONDÔNIA	TOTAL RURAL	98 6	1 1	69 3	2	26 2
ACRE	TOTAL RURAL	29 2	1	21 2	2	5
AMAZONAS	TOTAL RURAL	156 7	3	127 4	-	26 3
RORAIMA	TOTAL RURAL	23 1	2	19 1	-	2
PARÁ	TOTAL RURAL	320 21	4	256 17	8 3	52 1
AMAPÁ	TOTAL RURAL	24	-	22	-	2
TOCANTINS	TOTAL RURAL	171 9	1 1	137 5	14 2	19 1
REGIÃO NORDESTE	TOTAL RURAL	3.316 145	33 8	1.414 50	646 66	1.223 21
MARANHÃO	TOTAL RURAL	343 26	4 1	89 10	86 10	164 5
PIAUÍ	TOTAL RURAL	210	4	72	15	119

EDUCAÇÃO MÉDIA  
1-ESTABELECIMENTOS  
5.1.1 - NUMERO DE ESTABELECIMENTOS QUE MINISTRAM EDUCAÇÃO MÉDIA, POR DEPENDÊNCIA ADMINISTRATIVA,  
SEGUNDO A REGIÃO, A UNIDADE DA FEDERAÇÃO E A LOCALIZAÇÃO - BRASIL -1994

UNIDADE DA FEDERAÇÃO	LOCALIZAÇÃO	TOTAL	ESTABELECIMENTOS			
			DEPENDÊNCIA			
			FEDERAL	ESTADUAL	MUNICIPAL	PARTICULAR
CEARÁ	TOTAL RURAL	449 10	3 2	136 3	86 4	224 1
RIO GRANDE DO NORTE	TOTAL RURAL	267 4	2 1	163 2	34 1	68
PARAIBA	TOTAL RURAL	332 5	4 1	203 4	28	97
PERNAMBUCO	TOTAL RURAL	693 46	7 3	346 9	155 31	185 3
ALAGOAS	TOTAL RURAL	159 10	2	33 5	28 3	96 2
SERGIPE	TOTAL RURAL	109	3	36	25	45
BAHIA	TOTAL RURAL	754 44	4	336 17	189 17	225 10
REGIÃO SUDESTE	TOTAL RURAL	5.592 107	40 10	3.337 71	305 12	1.910 14
MINAS GERAIS	TOTAL RURAL	1.641 36	18 8	1.044 19	178 9	401
ESPIRITO SANTO	TOTAL RURAL	259 13	4 2	159 7	25	71 4
RIO DE JANEIRO	TOTAL RURAL	985 19	17	357 12	42 3	569 4
SÃO PAULO	TOTAL RURAL	2.707 39	1	1.777 33	60	869 6

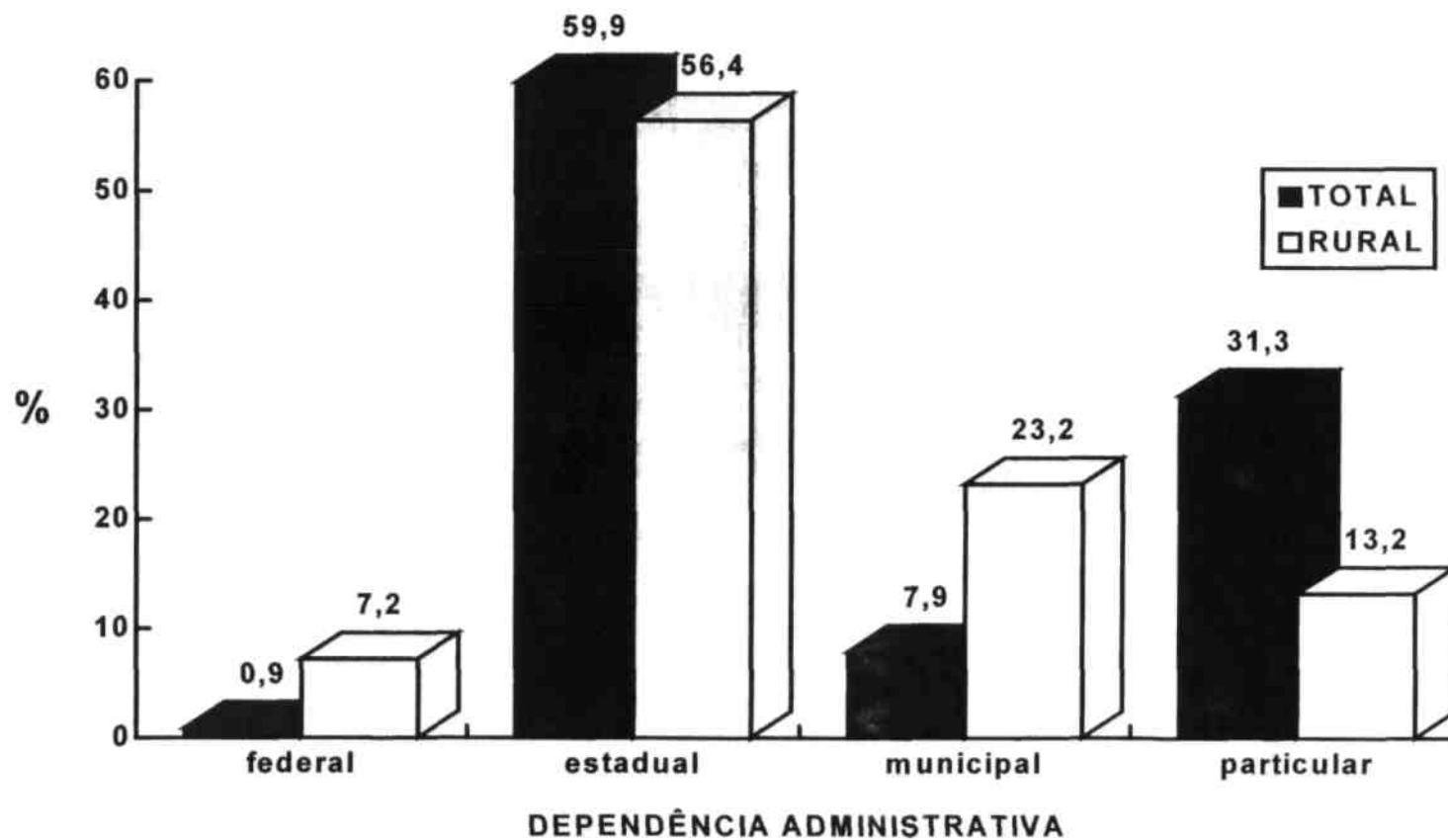
EDUCAÇÃO MÉDIA  
1- ESTABELECIMENTOS  
5.1.1 - NÚMERO DE ESTABELECIMENTOS QUE MINISTRAM EDUCAÇÃO MÉDIA, POR DEPENDÊNCIA ADMINISTRATIVA,  
SEGUNDO A REGIÃO, A UNIDADE DA FEDERAÇÃO E A LOCALIZAÇÃO - BRASIL - 1994

UNIDADE DA FEDERAÇÃO	LOCALIZAÇÃO	ESTABELECIMENTOS				
		TOTAL	DEPENDÊNCIA			
			FEDERAL	ESTADUAL	MUNICIPAL	PARTICULAR
REGIÃO SUL	TOTAL RURAL	2.426 64	27 5	1.743 47	29 5	627 7
PARANA	TOTAL RURAL	926 22	8	738 16	3 2	177 4
SANTA CATARINA	TOTAL RURAL	659 25	6 1	475 23	14 1	164
RIO GRANDE DO SUL	TOTAL RURAL	841 17	13 4	530 8	12 2	286 3
REGIÃO CENTRO-OESTE	TOTAL RURAL	1294 39	9 4	917 26	57 5	311 4
MATO GROSSO DO SUL	TOTAL RURAL	317 5	-	217 3	24 1	76 1
MATO GROSSO	TOTAL RURAL	323 15	3 2	235 8	3 3	82 2
GOIÁS	TOTAL RURAL	552 15	5 2	404 11	30 1	113 1
DISTRITO FEDERAL	TOTAL RURAL	102 4	1	61 4	-	40

FONTE: MEC/SEDIAE/SEEC

- NOTAS:
- 1 - Os dados de São Paulo e do Rio de Janeiro referem-se ao Censo Educacional de 1991.
  - 2 - Os dados do Amazonas e da Bahia referem-se ao Censo Educacional de 1993.
  - 3 - Os dados do Paraná referem-se ao Censo Educacional de 1995.
  - 4 - Os dados do Rio Grande do Sul referem-se ao calendário A.

5.1.1 - DISTRIBUIÇÃO PERCENTUAL DO NÚMERO DE ESTABELECIMENTOS DE EDUCAÇÃO MÉDIA,  
POR DEPENDÊNCIA ADMINISTRATIVA, SEGUNDO A LOCALIZAÇÃO - BRASIL - 1994



FONTE: MEC/SEDIAE/SEEC

**2**

---

**P  
E  
S  
S  
O  
A  
L  
D  
O  
C  
E  
N  
T  
E**

EDUCAÇÃO MÉDIA  
2 - PESSOAL DOCENTE EM EXERCÍCIO

5.2.1 - NÚMERO DE FUNÇÕES DOCENTES, POR DEPENDÊNCIA ADMINISTRATIVA, SEGUNDO A REGIÃO, A UNIDADE DA FEDERAÇÃO E A LOCALIZAÇÃO - BRASIL-1994

UNIDADE DA FEDERAÇÃO	LOCALIZAÇÃO	TOTAL	FUNÇÕES DOCENTES DO PESSOAL E EM EXERCÍCIO			
			DEPENDÊNCIA ADMINISTRATIVA			
			FEDERAL	ESTADUAL	MUNICIPAL	PARTICULAR
<b>BRASIL</b>	<b>TOTAL RURAL</b>	<b>295.542 5.347</b>	<b>9.408 896</b>	<b>184.598 2.826</b>	<b>18.290 823</b>	<b>83.246 802</b>
REGIÃO NORTE	TOTAL RURAL	15244 412	846 37	11.945 230	280 26	2.173 119
RONDÔNIA	TOTAL RURAL	1.714 82	23 23	1.312 22	38	341 37
ACRE	TOTAL RURAL	759 25	19	641 25	36	63
AMAZONAS	TOTAL RURAL	3.111 68	285	2.444 31	-	382 37
RORAIMA	TOTAL RURAL	350 12	69	261 12	-	20
PARA	TOTAL RURAL	6.527 168	436	4.928 120	83 19	1 080 29
AMAPÁ	TOTAL RURAL	647	-	599	-	48
TOCANTINS	TOTAL RURAL	2.136 57	14 14	1.760 20	123 7	239 16
REGIÃO NORDESTE	TOTAL RURAL	65054 1.808	2902 278	31.918 677	10.225 572	20.009 281
MARANHÃO	TOTAL RURAL	8.676 404	290 37	4.308 198	1.542 121	2536 48
PIAUI	TOTAL RURAL	3.995	307	1.811	199	1 678



EDUCAÇÃO MÉDIA  
2 - PESSOAL DOCENTE EM EXERCÍCIO

5.2.1 - NÚMERO DE FUNÇÕES DOCENTES, POR DEPENDÊNCIA ADMINISTRATIVA, SEGUNDO A REGIÃO, A UNIDADE DA FEDERAÇÃO E A LOCALIZAÇÃO -  
BRASIL-1994

UNIDADE DA FEDERAÇÃO	LOCALIZAÇÃO	FUNÇÕES DOCENTES DO PESSOAL EM EXERCÍCIO				
		TOTAL	DEPENDÊNCIA ADMINISTRATIVA			
			FEDERAL	ESTADUAL	MUNICIPAL	PARTICULAR
CEARÁ	TOTAL	8.134	289	3.216	1.024	3.605
	RURAL	115	36	54	14	11
RIO GRANDE DO NORTE	TOTAL	4.696	307	2.710	514	1.165
	RURAL	58	30	22	6	
PARAÍBA	TOTAL	6.361	380	3.949	425	1.607
	RURAL	145	78	67		
PERNAMBUCO	TOTAL	11.901	748	5.681	2.466	3.006
	RURAL	479	97	80	256	46
ALAGOAS	TOTAL	3.424	259	1.044	470	1.651
	RURAL	142		54	36	52
SERGIPE	TOTAL	2.221	209	880	389	743
	RURAL					
BAHIA	TOTAL	15.646	113	8.319	3.196	4.018
	RURAL	465		202	139	124
REGIÃO SUDESTE	TOTAL	135.964	2.804	82.740	6.605	43.815
	RURAL	1.741	315	1.048	130	248
MINAS GERAIS	TOTAL	31.285	633	19.342	3.563	7.747
	RURAL	571	243	241	87	
ESPIRITO SANTO	TOTAL	5.467	365	3.301	396	1.405
	RURAL	190	72	71		47
RIO DE JANEIRO	TOTAL	32.479	1.463	15.649	1.227	14.140
	RURAL	304		180	43	81
SÃO PAULO	TOTAL	66.733	343	44.448	1.419	20.523
	RURAL	676		556		120

EDUCAÇÃO MÉDIA  
2 - PESSOAL DOCENTE EM EXERCÍCIO

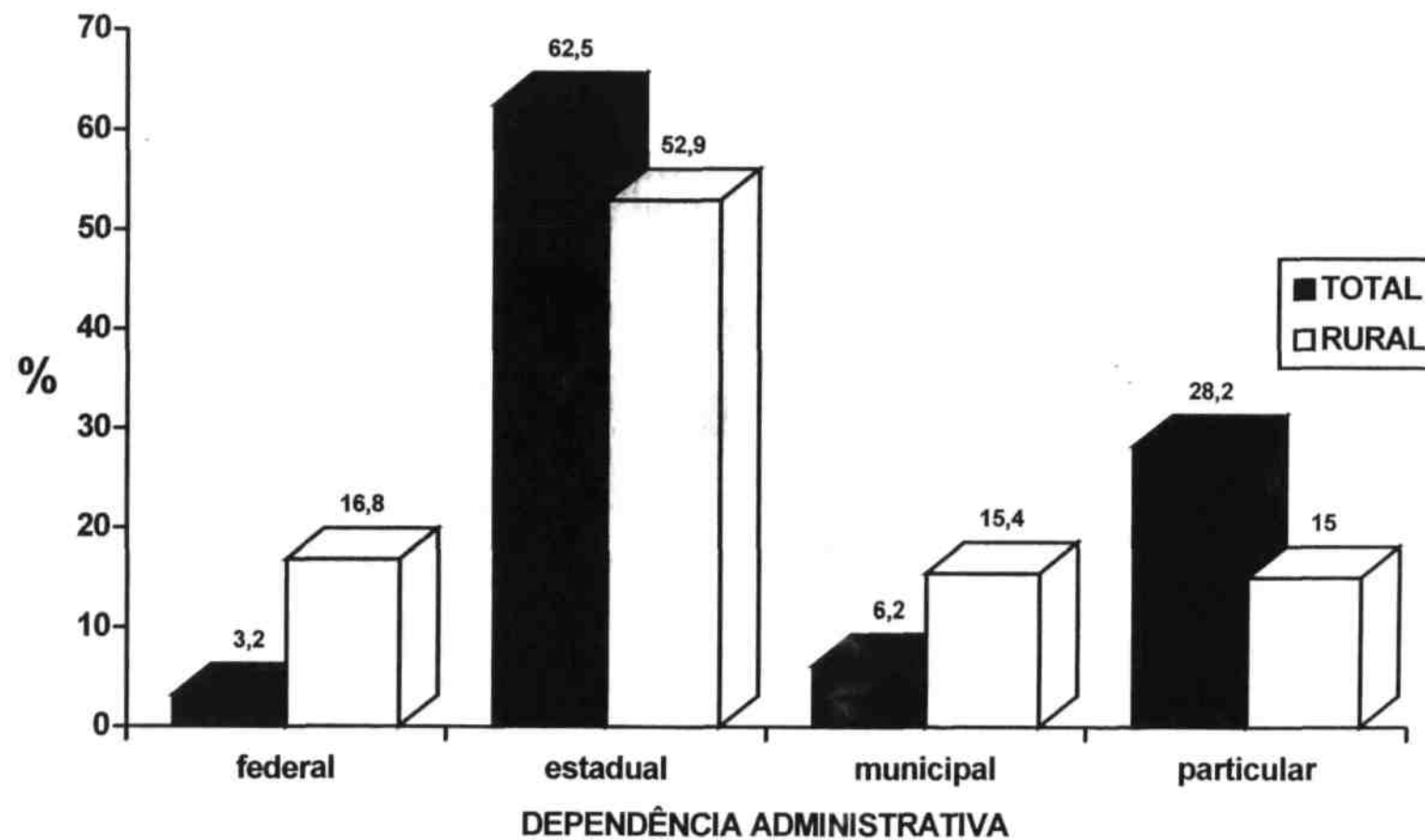
5.2.1 - NÚMERO DE FUNÇÕES DOCENTES, POR DEPENDÊNCIA ADMINISTRATIVA, SEGUNDO A REGIÃO, A UNIDADE DA FEDERAÇÃO E A LOCALIZAÇÃO -  
BRASIL-1994

UNIDADE DA FEDERAÇÃO	LOCALIZAÇÃO	TOTAL	FUNÇÕES DOCENTES DO PESSOAL EM EXERCÍCIO			
			DEPENDÊNCIA ADMINISTRATIVA			
			FEDERAL	ESTADUAL	MUNICIPAL	PARTICULAR
REGIÃO SUL	TOTAL RURAL	66.856	2.107	41.718	575	12.456
		945	142	646	48	109
PARANÁ	TOTAL RURAL	22.541	819	18.286	29	3.407
		259		171	20	68
SANTA CATARINA	TOTAL RURAL	12.517	535	8.782	213	2.987
		340	36	297	7	
RIO GRANDE DO SUL	TOTAL RURAL	21.798	753	14.650	333	6062
		346	106	178	21	41
REGIÃO CENTRO-OESTE	TOTAL RURAL	22.424	749	16.277	605	4.793
		441	124	225	47	45
MATO GROSSO DO SUL	TOTAL RURAL	4.360	-	3.100	260	1.000
		58		29	11	18
MATO GROSSO	TOTAL RURAL	4.586	254	3.344	30	958
		154	56	54	30	14
GOIAS	TOTAL RURAL	9.565	418	6.907	315	1.925
		172	68	85	6	13
DISTRITO FEDERAL	TOTAL RURAL	3.913	77	2.926	-	910
		57		57		

FONTE: MEC/SEDIAE/SEEC

- NOTAS:
- 1 - Os dados de São Paulo e do Rio de Janeiro referem-se ao Censo Educacional de 1991
  - 2 - Os dados do Amazonas e da Bahia referem-se ao Censo Educacional de 1993.
  - 3 - Os dados do Paraná referem-se ao Censo Educacional de 1995.
  - 4 - Os dados do Rio Grande do Sul referem-se ao calendário A.

5.2.1 - DISTRIBUIÇÃO PERCENTUAL DO NÚMERO DE FUNÇÕES DOCENTES EM EXERCÍCIO NA EDUCAÇÃO MÉDIA, POR DEPENDÊNCIA ADMINISTRATIVA, SEGUNDO A LOCALIZAÇÃO - BRASIL - 1994



FONTE: MEC/SEDIAE/SEEC

EDUCAÇÃO MÉDIA  
2 - PESSOAL DOCENTE EM EXERCÍCIO

## 5.2.2 - NÚMERO DE FUNÇÕES DOCENTES, POR GRAU DE FORMAÇÃO, SEGUNDO A REGIÃO, A UNIDADE DA FEDERAÇÃO E A LOCALIZAÇÃO - BRASIL - 1994

UNIDADE DA FEDERAÇÃO	LOCALIZAÇÃO	FUNÇÕES DOCENTE DO PESSOAL EM EXERCÍCIO								
		TOTAL	GRAU DE FORMAÇÃO							
			EDUCAÇÃO FUNDAMENTAL		EDUCAÇÃO MÉDIA			EDUCAÇÃO SUPERIOR		
			INCOMPLETA	COMPLETA	FORMAÇÃO PARA MAGISTÉRIO		OUTRA FORMAÇÃO COMPLETA	LICENCIATURA		COMPLETA SEM LICENCIATURA
INCOMPLETA	COMPLETA	INCOMPLETA			COMPLETA					
<b>BRASIL</b>	<b>TOTAL RURAL</b>	<b>295.542 5.347</b>	<b>318 15</b>	<b>1.134 42</b>	<b>424 10</b>	<b>19.885 768</b>	<b>11.563 301</b>	<b>19.415 333</b>	<b>218.742 3.425</b>	<b>24.061 453</b>
REGIÃO NORTE	TOTAL RURAL	15.244 412	5	36 17	21	1.648 38	558 41	1.341 12	10.252 264	1.383 40
RONDÔNIA	TOTAL RURAL	1.714 82	5	11 11	-	241 9	59 17	86 1	1.206 31	106 13
ACRE	TOTAL RURAL	759 25	-	-	8	64	12 1	102	529 20	44 4
AMAZONAS	TOTAL RURAL	3.111 68	-	-	-	319 12	78	561 5	1.863 47	290 4
RORAIMA	TOTAL RURAL	350 12	-	-	-	42 2	16 6	16	208 4	68
PARÁ	TOTAL RURAL	6.527 168	-	6 6	7	272 4	135 10	472 6	4.996 127	639 15
AMAPÁ	TOTAL RURAL	647	-	-	-	9	1	6	615	16
TOCANTINS	TOTAL RURAL	2.136 57	-	19	6	701 11	257 7	98	835 35	220 4
REGIÃO NORDESTE	TOTAL RURAL	65.054 1.808	283 15	272 11	166 9	10.981 538	3.707 117	5.183 159	39.576 830	4.886 129
MARANHÃO	TOTAL RURAL	8.676 404	-	-	39 7	2.844 171	630 21	958 53	3.682 152	523
PIAUI	TOTAL RURAL	3.995	-	-	2	558	187	551	2.394	303

EDUCAÇÃO MÉDIA  
2 - PESSOAL DOCENTE EM EXERCÍCIO

## 5.2.2 - NÚMERO DE FUNÇÕES DOCENTES, POR GRAU DE FORMAÇÃO, SEGUNDO A REGIÃO, A UNIDADE DA FEDERAÇÃO E A LOCALIZAÇÃO - BRASIL - 1994

UNIDADE DA FEDERAÇÃO	LOCALIZAÇÃO	FUNÇÕES DOCENTES DO PESSOAL EM EXERCÍCIO								
		TOTAL	GRAU DE FORMAÇÃO							
			EDUCAÇÃO FUNDAMENTAL		EDUCAÇÃO MÉDIA			EDUCAÇÃO SUPERIOR		
			INCOMPLETA	COMPLETA	FORMAÇÃO PARA MAGISTÉRIO		OUTRA FORMAÇÃO COMPLETA	LICENCIATURA		COMPLETA SEM LICENCIATURA
INCOMPLETA	COMPLETA	INCOMPLETA			COMPLETA					
CEARA	TOTAL	8.134	259	38	36	612	820	820	4.814	735
	RURAL	115	14			13	19	8	58	3
RIO GRANDE DO NORTE	TOTAL	4.696		3	3	508	191	261	3.246	484
	RURAL	58	-			1	1	5	31	20
PARAÍBA	TOTAL	6.361		2	4	284	204	371	4.902	594
	RURAL	145	-					5	59	74
PERNAMBUCO	TOTAL	11.901	1	25	2	429	268	671	9.980	525
	RURAL	479		1		41	11	44	378	4
ALAGOAS	TOTAL	3.424			6	513	227	455	1.963	218
	RURAL	142	14	28		27	27	19	68	
SERGIPE	TOTAL	2221		1	4	171	117	181	1.533	214
	RURAL		-							
BAHIA	TOTAL	15.646	9	175	70	5.062	1.063	915	7.062	1.290
	RURAL	465	1	10	1	281	35	25	84	28
REGIÃO SUDESTE	TOTAL	135.964		203	124	3.132	3.911	7.231	109.015	12.332
	RURAL	1.741	16	8		85	55	81	1.359	173
MINAS GERAIS	TOTAL	31.285		15	71	1.204	1.457	2.054	21.491	4.977
	RURAL	571	16			42	21	44	391	73
ESPÍRITO SANTO	TOTAL	5.467		26		361	440	547	3.156	913
	RURAL	190	-	8	24	22	18	5	117	20
RIO DE JANEIRO	TOTAL	32.479		162	7	850	372	1.004	28.875	1.209
	RURAL	304	-			18	3	3	268	12
SÃO PAULO	TOTAL	66.733		-	22	717	1.642	3.626	55.493	5.233
	RURAL	676	-	-		3	13	9	583	68

EDUCAÇÃO MÉDIA  
2 - PESSOAL DOCENTE EM EXERCÍCIO

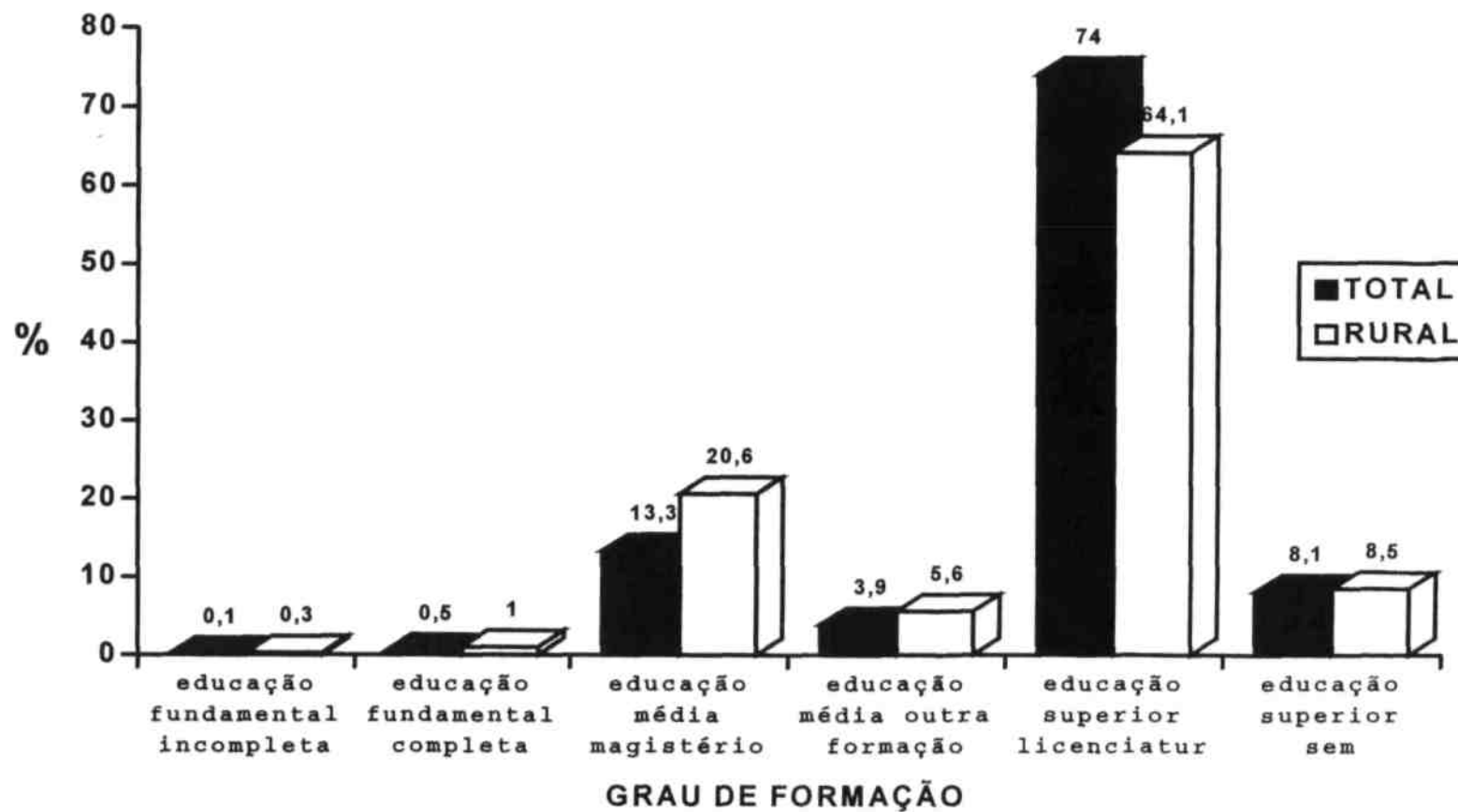
5.2.2 - NÚMERO DE FUNÇÕES DOCENTES, POR GRAU DE FORMAÇÃO, SEGUNDO A REGIÃO, A UNIDADE DA FEDERAÇÃO E A LOCALIZAÇÃO - BRASIL - 1994

UNIDADE DA FEDERAÇÃO	LOCALIZAÇÃO	TOTAL	FUNÇÕES DOCENTES DO PESSOAL EM EXERCÍCIO								
			GRAU DE FORMAÇÃO								
			EDUCAÇÃO FUNDAMENTAL		EDUCAÇÃO MÉDIA			EDUCAÇÃO SUPERIOR			
			INCOMPLETA	COMPLETA	FORMAÇÃO PARA MAGISTÉRIO		OUTRA FORMAÇÃO COMPLETA	LICENCIATURA		COMPLETA SEM LICENCIATURA	
INCOMPLETA	COMPLETA	INCOMPLETA			COMPLETA						
REGIÃO SUL	TOTAL	56.856									
	RURAL	945	11	559 5	63	1.401 29	1.832 54	4.283 85	44.850 693	3.857 79	
PARANÁ	TOTAL	22.541									
	RURAL	259	-	320	29	517 1	527 11	887 18	18.764 198	1.497 31	
SANTA CATARINA	TOTAL	12.517									
	RURAL	340	11	236 5	33	746 26	1.047 41	801 23	8.026 225	1 617 20	
RIO GRANDE DO SUL	TOTAL	21.798									
	RURAL	346	-	3	1	138 2	258 2	2.595 44	18.060 270	743 28	
REGIÃO CENTRO-OESTE	TOTAL	22.424									
	RURAL	441	3	64 1	50 1	2.723 78	1.555 34	1.377 16	15.049 279	1.603 32	
MATO GROSSO DO SUL	TOTAL	4.360									
	RURAL	58	;	4	1	156 2	186 4	180	3.545 45	288 7	
MATO GROSSO	TOTAL	4.586									
	RURAL	154	-	20 1	5	508 22	373 16	142 4	3.123 101	415 10	
GOIÁS	TOTAL	9.565									
	RURAL	172	3	40	44 1	2.054 54	894 14	815 6	4.948 84	767 13	
DISTRITO FEDERAL	TOTAL	3.913									
	RURAL	57	-	-	-	5	102	240 6	3.433 49	133 2	

FONTE: MEC/SEDIAE/SEEC

- NOTAS:
- 1 - Os dados de São Paulo e do Rio de Janeiro referem-se ao Censo Educacional de 1991.
  - 2 - Os dados do Amazonas e da Bahia referem-se ao Censo Educacional de 1993.
  - 3 - Os dados do Paraná referem-se ao Censo Educacional de 1995.
  - 4 - Os dados do Rio Grande do Sul referem-se ao calendário A.
  - 5 - Um mesmo professor pode exercer mais de uma função docente.

**5.2.2 - DISTRIBUIÇÃO PERCENTUAL DO NÚMERO DE FUNÇÕES DOCENTES EM EXERCÍCIO NA EDUCAÇÃO MÉDIA, POR GRAU DE FORMAÇÃO, SEGUNDO A LOCALIZAÇÃO - BRASIL - 1994**



FONTE: MEC/SEDIAE/SEEC

**3**

---

**A  
L  
U  
N  
A  
D  
O**



EDUCAÇÃO MÉDIA  
3 - ALUNADO  
5.3.1 -MATRICULA INICIAL, POR DEPENDÊNCIA ADMINISTRATIVA,  
SEGUNDO A REGIÃO, A UNIDADE DA FEDERAÇÃO E A LOCALIZAÇÃO - BRASIL - 1994

UNIDADE DA FEDERAÇÃO	LOCALIZAÇÃO	MATRÍCULA INICIAL				
		TOTAL	DEPENDÊNCIA AD			
			FEDERAL	ESTADUAL	MUNICIPAL	PARTICULAR
<b>BRASIL</b>	<b>TOTAL RURAL</b>	<b>4.510.199 48.744</b>	<b>107.823 9.952</b>	<b>3.112.873 26.480</b>	250.405 5.937	1.039.098 6.375
REGIÃO NORTE	TOTAL RURAL	313283 3.802	8.361 398	269.265 2.452	4.111 223	31.546 729
RONDÔNIA	TOTAL RURAL	26.770 312	70 70	23.507 134	349	2844 108
ACRE	TOTAL RURAL	12.164 109	142	10.733 109	393	896
AMAZONAS	TOTAL RURAL	66.537 458	3.294	58.004 331 -	-	5239 127
RORAIMA	TOTAL RURAL	7.590 128	586	6.909 128	-	95
PARÁ	TOTAL RURAL	153.551 1.968	3.941	128.131 1.575	1.823 181	19.656 212
AMAPÁ	TOTAL RURAL	14.253	-	13.713	-	540
TOCANTINS	TOTAL RURAL	32.418 827	328 328	28.268 175	1.546 42	2276 282
REGIÃO NORDESTE	TOTAL RURAL	1.018.575 15.088	35.649 2.477	594.378 7.118	132.136 4.057	256.412 1436
MARANHÃO	TOTAL RURAL	113.401 4.453	2.886 339	62.598 2.737	18.822 1.143	29.095 234
PIAUI	TOTAL RURAL	55.490	4.603	31.841	2.518	16.528

EDUCAÇÃO MÉDIA  
3 - ALUNADO  
5.3.1 -MATRICULA INICIAL, POR DEPENDÊNCIA ADMINISTRATIVA,  
SEGUNDO A REGIÃO, A UNIDADE DA FEDERAÇÃO E A LOCALIZAÇÃO - BRASIL - 1994

UNIDADE DA FEDERAÇÃO	LOCALIZAÇÃO	MATRICULA INICIAL				
		TOTAL	DEPENDÊNCIA ADMINISTRATIVA			
			FEDERAL	ESTADUAL	MUNICIPAL	PARTICULAR
CEARA	TOTAL	143.982	3.263	73.362	16.391	50.966
	RURAL	1.542	658	749	56	79
RIO GRANDE DO NORTE	TOTAL	79.541	3.414	54.613	6.616	14.898
	RURAL	359	201	104	54	
PARAÍBA	TOTAL	74.604	5.169	49.383	2.891	17.161
	RURAL	435	242	193		
PERNAMBUCO	TOTAL	236.199	9.672	140.970	37.595	47.962
	RURAL	4.363	1.037	1.286	1.761	279
ALAGOAS	TOTAL	44.968	3.024	10.053	6.161	25.730
	RURAL	1.234		614	264	356
SERGIPE	TOTAL	40.116	2.459	21.235	6.527	9.895
	RURAL					
BAHIA	TOTAL	230.274		150.323	34.615	<b>44.177</b>
	RURAL	2.702	1.159	1.435	779	488
REGIÃO SUDESTE	TOTAL	2.031.406	29.976	<b>1.344.475</b>	99.320	557.635
	RURAL	17.803	3.928	9.962	1.167	2.746
MINAS GERAIS	TOTAL	465.754	7.506	311.865	55.289	91.094
	RURAL	6.618	3.229	2.488	901	
ESPIRITO SANTO	TOTAL	108.295	4.459	73.527	8.568	21.741
	RURAL	2.108	699	789		620
RIO DE JANEIRO	TOTAL	385.439		180.875	14.200	175.248
	RURAL	2.412	15.116	1.532	266	614
SÃO PAULO	TOTAL	1.071.918		778.208		269.552
	RURAL	6.665	2.895	5.153	21.263	1.512

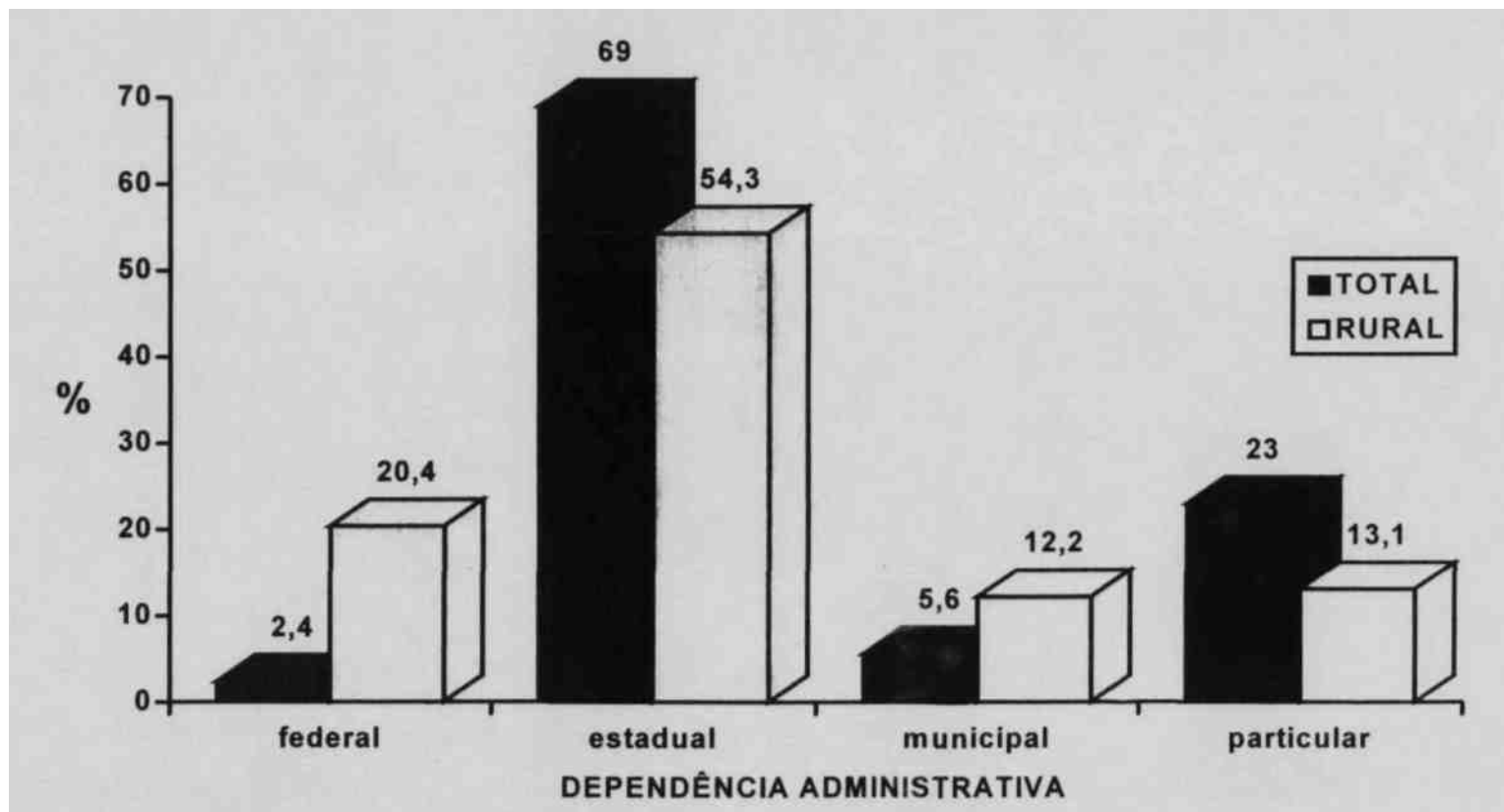
EDUCAÇÃO MÉDIA  
3 - ALUNADO  
5.3.1 -MATRICULA INICIAL, POR DEPENDÊNCIA ADMINISTRATIVA,  
SEGUNDO A REGIÃO, A UNIDADE DA FEDERAÇÃO E A LOCALIZAÇÃO - BRASIL -1994

UNIDADE DA FEDERAÇÃO	LOCALIZAÇÃO	MATRÍCULA INICIAL				
		TOTAL	DEPENDÊNCIA ADMINISTRATIVA			
			FEDERAL	ESTADUAL	MUNICIPAL	PARTICULAR
REGIÃO SUL	TOTAL	795.324	25.676	629.188	7.530	132.930
	RURAL	7.942	1.654	5.137	307	844
PARANÁ	TOTAL	351.738	11.851	302.017	195	37.675
	RURAL	2.563		1.841	124	598
SANTA CATARINA	TOTAL	151.486	4.530	112.113	2.553	32.290
	RURAL	2.664	394	2234	36	
RIO GRANDE DO SUL	TOTAL	292.100	9.295	215.058	4.782	62.965
	RURAL	2.715	1.260	1.062	147	246
REGIÃO CENTRO-OESTE	TOTAL	351.611	<b>8.161</b>	275.567	7.308	60.575
	RURAL	<b>4.109</b>		1.811	183	620
MATO GROSSO DO SUL	TOTAL	68.003	-	51.210	3.960	12.833
	RURAL	670		349	35	286
MATO GROSSO	TOTAL	63.019	3.096	50.904	127	8.892
	RURAL	1.337	746	383	127	81
GOIAS	TOTAL	142.632	3.762	112.373	3.221	23.276
	RURAL	1.493	749	470	21	253
DISTRITO FEDERAL	TOTAL	77.957	1.303	61.080	-	15.574
	RURAL	609		609		

FONTE: MEC/SEDIAE/SEEC

- NOTAS:
- 1 - Os dados de São Paulo e do Rio de Janeiro referem-se ao Censo Educacional de 1991.
  - 2 - Os dados do Amazonas e da Bahia referem-se ao Censo Educacional de 1993.
  - 3 - Os dados do Paraná referem-se ao Censo Educacional de 1995.
  - 4 - Os dados do Rio Grande do Sul referem-se ao calendário A.

5.3.1 - DISTRIBUIÇÃO PERCENTUAL DA MATRÍCULA INICIAL DE EDUCAÇÃO MÉDIA, POR DEPENDÊNCIA ADMINISTRATIVA, SEGUNDO A LOCALIZAÇÃO - BRASIL -1994



FONTE: MEC/SEDIAE/SEEC

## 5.3.2 - MATRÍCULA INICIAL, POR IDADE, SEGUNDO A REGIÃO, A UNIDADE DA FEDERAÇÃO, A LOCALIZAÇÃO E A SÉRIE- BRASIL -1994

UNIDADE DA FEDERAÇÃO	LOCALIZAÇÃO	SÉRIE	MATRÍCULA INICIAL							
			TOTAL	IDADE						MAIS DE 19 ANOS
				MENOS DE 15 ANOS	15 ANOS	16 ANOS	17 ANOS	18 ANOS	19 ANOS	
<b>BRASIL</b>	<b>TOTAL</b>		<b>4.510.199</b>	<b>156.777</b>	<b>496.951</b>	<b>706.404</b>	<b>747.100</b>	<b>628.662</b>	<b>504.015</b>	<b>1.270.290</b>
		1 <sup>a</sup>	2.011.501	146.417	377.489	335.777	282.127	227.908	179.463	462.320
		2 <sup>a</sup>	1.352.410	6.518	107.795	272.660	230.245	189.373	154.192	391.627
		3 <sup>a</sup>	965.070	1.026	4.793 43	87.678	213.301	176.639	141.384	340.249
		4 <sup>a</sup>	104.491	345	6.831	544	9.872	22.817	18.705	52.165
		NÃO SERIADO	76.727	2.471		9.745	11.555	11.925	10.271	23.929
	<b>RURAL</b>		<b>48.744</b>	<b>1.291</b>	<b>4.606</b>	<b>7.346</b>	<b>8.292</b>	<b>7.498</b>	<b>5.961</b>	<b>13.750</b>
		1 <sup>a</sup>	22.628		3.706	4.116	3.595	2.809	2.135	5.037
		2 <sup>a</sup>	14.779	1.230	824	2.515	2.722	2.388	1.899	4.376
		3 <sup>a</sup>	10.230	55	47	625	1.869	2.089	1.748	3.847
		4 <sup>a</sup>	715	5	2	27	43	150	119	374
		NÃO SERIADO	392	1	27	63	63	62	60	116
<b>REGIÃO NORTE</b>	<b>TOTAL</b>		<b>313.283</b>	<b>4.330</b>	<b>16.264</b>	<b>30.568</b>	<b>41.031</b>	<b>44.582</b>	<b>45.078</b>	<b>131.430</b>
		1 <sup>a</sup>	149.193	3.430	13.101	17.861	20.261	20.248	18.576	55.716
		2 <sup>a</sup>	92.970	562	2.707	9.938	12.658	13.792	14.043	39.270
		3 <sup>a</sup>	66.080	179	380	2.628	7.830	9.929	11.642	33.492
		4 <sup>a</sup>	2.744	145	2	7	78	297	578	1.637
		NÃO SERIADO	2.296	14	74	134	204	316	239	1.315
	<b>RURAL</b>		<b>3.802</b>	<b>38</b>	<b>179</b>	<b>357</b>	<b>485</b>	<b>585</b>	<b>539</b>	<b>1.619</b>
		1 <sup>a</sup>	1.886		134	224	248		250	734
		2 <sup>a</sup>	1.265	35	42	115	162	261	174	560
		3 <sup>a</sup>	636	3	3	18	74	209	113	313
		4 <sup>a</sup>	15				1	115		12
		NÃO SERIADO							2	

EDUCAÇÃO MÉDIA  
3 - ALUNADO

## 5.3.2 - MATRÍCULA INICIAL, POR IDADE, SEGUNDO A REGIÃO, A UNIDADE DA FEDERAÇÃO, A LOCALIZAÇÃO E A SÉRIE- BRASIL -1994

UNIDADE DA FEDERAÇÃO	LOCALIZAÇÃO	SÉRIE	MATRÍCULA INICIAL							
			TOTAL	IDADE						MAIS DE 19 ANOS
				MENOS DE 15 ANOS	15 ANOS	16 ANOS	17 ANOS	18 ANOS	19 ANOS	
RONDÔNIA	TOTAL		26.770	989	2.349	3.886	4.541	3.824	3.076	8.105
		1ª								
		2ª	12.256	488	1.980	2.075	2.105	1.580	1.137	2.891
		3ª	8.117	220	358	1.417	1.388	1.203	1.004	2.527
		4ª	5.952	136	11	394	1.047	1.039	877	2.448
		NÃO SERIADO	445	145			1	2	58	239
	RURAL	1ª								
		2ª	312		22	44	40	50	40	110
		3ª	158	6	20	27	18	19	14	54
		4ª	90		2	12	11	21	12	32
		NÃO SERIADO	64	6		5	11	10	14	24
ACRE	TOTAL		12.164	169	745	1.392	1.888	1.858	1.620	4.492
		1ª								
		2ª	5.330		622	821	855	836	525	1.518
		3ª	3.575	153	94	421	560	532	524	1.431
		4ª	2.633	13	27	144	432	387	436	1.204
		NÃO SERIADO	626	3	2	6	41	103	135	339
	RURAL		109	-	5	9	19	13	22	41
		1ª								
		2ª	37					5	3	6
		3ª	30		5	7	11	4	7	11
		4ª	42	-		2	6	4	12	24
		NÃO SERIADO								

EDUCAÇÃO MÉDIA  
3 - ALUNADO

## 5.3.2 - MATRÍCULA INICIAL, POR IDADE, SEGUNDO A REGIÃO, A UNIDADE DA FEDERAÇÃO, A LOCALIZAÇÃO E A SÉRIE- BRASIL -1994

UNIDADE DA FEDERAÇÃO	LOCALIZAÇÃO	SÉRIE	MATRÍCULA INICIAL							
			TOTAL	IDADE						MAIS DE 19 ANOS
				MENOS DE 15 ANOS	15 ANOS	16 ANOS	17 ANOS	18 ANOS	19 ANOS	
AMAZONAS	TOTAL		66.537	415	2.520	5.441	8.258	9461	10.124	30.318
	-	1 <sup>a</sup>	32.167				4.164		4.146	13.372
		2 <sup>a</sup>	19.608	385	2.201	3.448	2.731	4.451	3418	8.637
		3 <sup>a</sup>	14.016	29	302	1.668	1.348	2.823	2.377	7884
		4 <sup>a</sup>	731	1	17	325	14	2.064	181	413
		NÃO SERIADO	15				1	123	2	12
	RURAL		458	3	19	36	45	59	52	244
		1 <sup>a</sup>								
		2 <sup>a</sup>	192			21	22		21	88
		3 <sup>a</sup>	145	3	14	13	14	23	21	79
		4 <sup>a</sup>	106		5	2	8	13	8	65
		NÃO SERIADO	15				1	23	2	12
RORAIMA	TOTAL		7.590	103	421	740	1.030	1.068	946	3.282
		1 <sup>a</sup>								
		2 <sup>a</sup>	4.283		376	501	617	492	456	1.749
		3 <sup>a</sup>	2.167	92	43	206	266	344	321	976
		4 <sup>a</sup>	1.120	11	2	33	143	225	164	553
		NÃO SERIADO	20				4	7	5	4
	RURAL		128	1	2	4	10	17	14	80
		1 <sup>a</sup>								
		2 <sup>a</sup>								
		3 <sup>a</sup>	108	1	2	3	5	10	11	76
		4 <sup>a</sup>	20			1	5	7	3	4
		NÃO SERIADO								

EDUCAÇÃO MÉDIA  
3 - ALUNADO

## 5 3.2 - MATRÍCULA, INICIAL, POR IDADE, SEGUNDO A REGIAO, A UNIDADE DA FEDERAÇÃO, A LOCALIZAÇÃO E A SÉRIE- BRASIL -1994

UNIDADE DA FEDERAÇÃO	LOCALIZAÇÃO	SÉRIE	MATRÍCULA INICIAL								
			TOTAL	IDADE					18 ANOS	19 ANOS	MAIS DE 19 ANOS
				MENOS DE 15 ANOS	15 ANOS	16 ANOS	17 ANOS	18 ANOS			
PARÁ	TOTAL		153.551	1.963	7.623	14.495	19.503	22.044	22.872	65.051	
		1ª	72.137			8.215	9.599	10.066	9.640	27.095	
		2ª	45.773	1.682	5.840	4.761	5.876	6.929	6.751	19.770	
		3ª	32.490	231	1.455	1.384	3.810	4.680	6.054	16.272	
		4ª	870	36	254	1	15	53	190	611	
		NÃO SERIADO	2.281	14	74	134	203	316	237	1.303	
	RURAL		1.968	11	98	169	219	291	277	903	
		1ª									
		2ª	1.010			107	121	153	153	399	
		3ª	703	10	67	59	74	106	84	348	
		4ª	255	1	31	3	24	32	40	156	
		NÃO SERIADO									
AMAPÁ	TOTAL		14.253	163	943	1.527	1.884	2.031	1.858	5.847	
		1ª									
		2ª	7.391		820	951	972	919	837	2.736	
		3ª	4.148	156	117	492	586	596	575	1.775	
		4ª	2.714	7	6	84	326	516	446	1.336	
		NÃO SERIADO									
	RURAL		-	-	-	-	-	-	-	-	
		1ª									
		2ª									
		3ª									
		4ª									
		NÃO SERIADO									



EDUCAÇÃO MÉDIA  
3 - ALUNADO

## 5.3.2 - MATRICULA INICIAL, POR IDADE, SEGUNDO A REGIÃO, A UNIDADE DA FEDERAÇÃO, A LOCALIZAÇÃO E A SÉRIE- BRASIL -1994

UNIDADE DA FEDERAÇÃO	LOCALIZAÇÃO	SÉRIE	MATRICULA INICIAL							
			TOTAL	IDADE						MAIS DE 19 ANOS
				MENOS DE 15 ANOS	15 ANOS	16 ANOS	17 ANOS	18 ANOS	19 ANOS	
TOCANTINS	TOTAL		32.418	528	1.663	3.087	3.927	4296	4.582	14335
		1 <sup>a</sup>								
		2 <sup>a</sup>	15.629		1.262		1.949	1.904	1.835	6355
		3 <sup>a</sup>	9.582	474		1.850	1.251	1.365	1.450	4.154
		4 <sup>a</sup>	7.155	51	338	973	724	1.018	1.288	3795
		NÃO SERIADO	52	3	63	264	3	9	9	31
	RURAL		827	17	33	95	152	155	134	241
		1 <sup>a</sup>								
		2 <sup>a</sup>								
		3 <sup>a</sup>	381	15	26	59	71	51	48	111
		4 <sup>a</sup>	277	2	43	28	52	58	47	86
		NÃO SERIADO	169			8	29	46	39	44
REGIÃO NORDESTE	TOTAL		1.018.575	17.367	67.622	111.262	141.685	145.819	142.232	392.588
		1 <sup>a</sup>								
		2 <sup>a</sup>	449.896	15.415	53757	59458	60.654	59.578	55.645	145.389
		3 <sup>a</sup>	319.416	1.360	12.296	41.081	45.495	45.743	45.277	128.164
		4 <sup>a</sup>	225.532	218	921 14	9.309	33.281	37.075	37.646	107.082
		NÃO SERIADO	11.921	145	634	73	340	1.554	2.013	7.782
			11.810	229		1.341	1.915	1.869	1.651	4.171
	RURAL		15.088	253	781	1.525	2.173	2.339	2.200	5.817
		1 <sup>a</sup>								
		2 <sup>a</sup>	6.961		646	927	1.109	989	883	2.188
		3 <sup>a</sup>	4.596	219	113	463	657	734	711	1.885
		4 <sup>a</sup>	3.084	33	2	86	358	550	538	1.550
		NÃO SERIADO	113	1	20	49	49	9	13	91
			334					57	55	103

EDUCAÇÃO MÉDIA  
3 - ALUNADO

## 5.3.2 - MATRICULA INICIAL, POR IDADE, SEGUNDO A REGIÃO, A UNIDADE DA FEDERAÇÃO, A LOCALIZAÇÃO E A SÉRIE- BRASIL -1994

UNIDADE DA FEDERAÇÃO	LOCALIZAÇÃO	SÉRIE	MATRICULA INICIAL							
			TOTAL	IDADE						MAIS DE 19 ANOS
				MENOS DE 15 ANOS	15 ANOS	16 ANOS	17 ANOS	18 ANOS	19 ANOS	
MARANHÃO	TOTAL		113.401	2.378	9.327	13.141	17.704	17.816	16.320	36.715
		1 <sup>a</sup>								
		2 <sup>a</sup>	51.858	2.299	7.631	7.088	7.781	7.389	6.340	13.330
		3 <sup>a</sup>	34.582	52	1.632	5.213	5.269	5.607	5.206	11.603
		4 <sup>a</sup>	23.324	22	61	832	4.591	4.299	4.061	9.458
		NÃO SERIADO	3.637	5	3	8	63	521	713	2.324
	RURAL		4.453	29	184	396	607	652	693	1.892
		1 <sup>a</sup>								
		2 <sup>a</sup>	2.021					281	307	624
		3 <sup>a</sup>	1.425		174	276	330	211	214	705
		4 <sup>a</sup>	925	29	10	100	185	154	163	496
		NÃO SERIADO	82			20	92	6	9	67
PIAUI	TOTAL		55.490	921	3.020	5.408	7.038	8.108	8.190	22.805
		1 <sup>a</sup>								
		2 <sup>a</sup>	24.776	687	2.253	2.972	3.331	3.643	3.525	8.365
		3 <sup>a</sup>	16.458	199	667	1.831	2.222	2.497	2.347	6.695
		4 <sup>a</sup>	12.731	21	93	564	1.366	1.787	2.149	6.751
		NÃO SERIADO	1.096	13	5	30	82	139	139	688
			429	1	2	11	37	42	30	306
	RURAL		-	-	-	-	-	-	-	-
		1 <sup>a</sup>								
		2 <sup>a</sup>								
		3 <sup>a</sup>	-	-	-	-	-	-	-	-
		4 <sup>a</sup>								
		NÃO SERIADO								

## 5.3.2 - MATRÍCULA INICIAL, POR IDADE, SEGUNDO A REGIÃO, A UNIDADE DA FEDERAÇÃO, A LOCALIZAÇÃO E A SÉRIE- BRASIL - 1994

UNIDADE DA FEDERAÇÃO	LOCALIZAÇÃO	SÉRIE	MATRÍCULA INICIAL							
			TOTAL	IDADE						MAIS DE 19 ANOS
				MENOS DE 15 ANOS	15 ANOS	16 ANOS	17 ANOS	18 ANOS	19 ANOS	
CEARÁ	TOTAL		143.982	3.030	10.936	17.526	21.200	20.750	17.584	52.956
		1ª	63.182		8.568	9.254	8.901	8.503	6.974	18.263
		2ª	44.348	2.719	1.968	6.521	6.613	6.492	5.536	16.991
		3ª	31.919	227	1.369	1.369	5.205	5.309	4.624	15.246
		4ª	1.928	8	11	28	63	101	1.725	
		NAO SERIADO	2.605	76	242	371	453	383	349	731
	RURAL		1.542	66	136	234	269	264	191	382
		1ª								107
		2ª	728					110	68	90
		3ª	416	62	103	139	139	73	56	167
		4ª	375	4	33	82	78	79	64	18
		NAO SERIADO	23			13	52	2	3	
RIO GRANDE DO NORTE	TOTAL		79.541	1.717	5.623	8.952	10.488	10.206	8.920	33.635
		1ª	34.228		4.360	4.483	4.295	3.863	3.198	12.413
		2ª	26.604	1.616	1.216	3.423	3.538	3.392	3.171	11.772
		3ª	18.167	92	39	1.023	2.616	2.846	2.430	9.210
		4ª	347	3	8	1	9	97	94	146
		NAO SERIADO	195	6		22	30	8	27	94
	RURAL		359	26	28	38	61	50	58	98
		1ª								
		2ª	163		26	30	33	25	16	31
		3ª	111	2	2	35	7	13	31	31
		4ª	85	24			21	12	11	36
		NAO SERIADO								

EDUCAÇÃO MÉDIA  
3 - ALUNADO

## 5.3.2 - MATRÍCULA INICIAL, POR IDADE, SEGUNDO A REGIAO, A UNIDADE DA FEDERAÇÃO, A LOCALIZAÇÃO E A SÉRIE- BRASIL -1994

UNIDADE DA FEDERAÇÃO	LOCALIZAÇÃO	SÉRIE	MATRICULA INICIAL							
			TOTAL	IDADE						MAIS DE 19 ANOS
				MENOS DE 15 ANOS	15 ANOS	16 ANOS	17 ANOS	18 ANOS	19 ANOS	
PARAIBA	TOTAL		74.604	1.109	5.016	8.260	10.619	10.674	10.323	28.603
		1ª	33.395				4.503	4.401	3.885	10.835
		2ª	23.606	1.057	4.205	4.509	3.426	3.249	3.355	9635
		3ª	17.117	50	750	3.141	2.681	2.938	2.874	7.951
		4ª	461	2	61	610	6	82	198	175
		NÃO SERIADO	25				3	4	11	7
	RURAL		435	3	36	47	68	96	53	132
		1ª								
		2ª	228			28	35	40	28	62
		3ª	127	3	32	18	22	29	14	40
		4ª	80		4	1	11	27	11	30
		NÃO SERIADO								
PERNAMBUCO	TOTAL		236.199	3.486	15.229	25.834	33.181	33.881	34.500	90.088
		1ª	101.790	2.983	12.109	13.436	12.996	13.330	13.089	33.847
		2ª	73.437	251	2.523	9.582	10.877	10.277	10.678	29.249
		3ª	51.628	50	230	1.918	7.906	8.751	9.318	23.455
		4ª	1.001	68	6	6	38	135	212	536
		NÃO SERIADO	8.343	134	361	892	1.364	1.388	1.203	3.001
	RURAL		4.363	47	226	468	624	617	631	1.750
		1ª								
		2ª	1.949		170	232	267	250	238	747
		3ª	1.249	45	34		189	177	192	495
		4ª	823 8	1	2	161		132	145	399
		NÃO SERIADO	334	1	20	26	119	1	1	6
						49	49	57	55	103

## 5.3.2 - MATRÍCULA INICIAL, POR IDADE, SEGUNDO A REGIÃO, A UNIDADE DA FEDERAÇÃO, A LOCALIZAÇÃO E A SÉRIE- BRASIL -1994

UNIDADE DA FEDERAÇÃO	LOCALIZAÇÃO	SÉRIE	MATRÍCULA INICIAL							
			TOTAL	IDADE						MAIS DE 19 ANOS
				MENOS DE 15 ANOS	15 ANOS	16 ANOS	17 ANOS	18 ANOS	19 ANOS	
ALAGOAS	TOTAL		44.968	709	3.428	5.835	6.513	6.586	6.825	15.072
	-	1ª	18.083	620	2.595	3.003	2.506	2.403	2.453	4.503
		2ª	15.470	69	759	2.174	2.170	2.209	2.420	5.669
		3ª	10.491	20	74	648	1.783	1.825	1.785	4.356
		4ª	924			10	54	149	167	544
		NÃO SERIADO								
	RURAL		1.234	13	74	113	148	203	188	495
		1ª	573	13	64	74	79	98	73	172
		2ª	399		10	31	48	54	66	190
		3ª	262			8	21	51	49	133
		4ª								
		NÃO SERIADO								
SERGIPE	TOTAL		40.116	288	1.995	3.547	5.070	5.415	5.875	17.926
		1ª	19.203	267	1.722	2.128	2.431	2.369	2.550	7.736
		2ª	11.820	19	261	1.242	1.597	1.613	1.657	5.431
		3ª	8.398	2	12	174	1.031	1.341	1.521	4.317
		4ª	683			3	11	92	145	432
		NÃO SERIADO	12						2	10
	RURAL		-	-	-	-	-	-	-	-
		1ª	-	-	-	-	-	-	-	-
		2ª								
		3ª								
		4ª								
		NÃO SERIADO								

EDUCAÇÃO MÉDIA  
3 - ALUNADO

## 5.3.2 - MATRICULA INICIAL, POR IDADE, SEGUNDO A REGIÃO, A UNIDADE DA FEDERAÇÃO, A LOCALIZAÇÃO E A SÉRIE- BRASIL -1994

UNIDADE DA FEDERAÇÃO	LOCALIZAÇÃO	SÉRIE	MATRICULA INICIAL							
			TOTAL	IDADE						MAIS DE 19 ANOS
				MENOS DE 15 ANOS	15 ANOS	16 ANOS	17 ANOS	18 ANOS	19 ANOS	
BAHIA	TOTAL		230.274	3.729	13.048	22.759	29.872	32.383	33.695	94.788
		1 <sup>8</sup>	103.381	3.167	10.314	12.585	13.910	13.677	13.631	36.097
		2 <sup>a</sup>	73.091	401	2.520	7.954	9.783	10.407	10.907	31.119
		3 <sup>a</sup>	51.757	90	193	2.171	6.102	7.979	8.884	26.338
		4 <sup>a</sup>	1.844	59	21	4	49	276	244	1.212
		NÃO SERIADO	201	12		45	28	44	29	22
	RURAL		2.702	69	97	229	396	457	386	1.068
		1 <sup>a</sup>								
		2 <sup>a</sup>	1.299		77	148	226	185	153	445
		3 <sup>a</sup>	869	65 4	20	68	128	177	138	334
		4 <sup>a</sup>	534			13	42	95	95	289
		NÃO SERIADO								
REGIÃO SUDESTE	TOTAL		2.031.406	72.265	248.730	350.666	361.249	289.451	214.152	494.893
		1 <sup>a</sup>	910.675	68.806	195.094	167.336	131.462	100.067	72.430	175.480
		2 <sup>a</sup>	604.717	2.593	50.350	139.562	111.393	86.303	64.711	149.805
		3 <sup>a</sup>	435.806	407	2.165	41.706	110.292	86.396	62.278	132.562
		4 <sup>a</sup>	57.757	2	16	326	5.219	12.784	10.572	28.838
		NÃO SERIADO	22.451	457	1.105	1.736	2.883	3.901	4.161	8.208
	RURAL		17.803	372	1.905	3.040	3.284	2.828	2.036	4.338
		1 <sup>a</sup>								
		2 <sup>a</sup>	8.250		1.603	1.753	1370	1.027	674	1.454
		3 <sup>a</sup>	5.232	369	299	1.061	1.105	846	607	1.312
		4 <sup>a</sup>	3.976	2 1	3	226	801	890	694	1.361
		NÃO SERIADO	345				8	65	61	211

## 5.3.2 - MATRICULA INICIAL, POR IDADE, SEGUNDO A REGIÃO, A UNIDADE DA FEDERAÇÃO, A LOCALIZAÇÃO E A SÉRIE- BRASIL -1994

UNIDADE DA FEDERAÇÃO	LOCALIZAÇÃO	SÉRIE	MATRICULA INICIAL							
			TOTAL	IDADE						
				MENOS DE 15 ANOS	15 ANOS	16 ANOS	17 ANOS	18 ANOS	19 ANOS	MAIS DE 19 ANOS
MINAS GERAIS	TOTAL		465.754	9.560	51.649	76.568	82.455	64.333	49.709	131.480
		1ª	205.488	9.301	43.766	37.697	29.963	23.017	17.190	44.554
		2ª	148.574	168	7.393	32.665	26.191	20.838	16.522	44.797
		3ª	101.879	2	250	5.954	25.723	18.893	14.367	36.690
		4ª	6.813	89	240	21	233	1.172	1.188	4.199
		NÃO SERIADO	3.000			231	345	413	442	1.240
	RURAL		6.618	104	587	980	1.157	1.073	865	1 852
		1ª	3.152			623	554	420	312	615
		2ª	1.982	104	524	303	382	346	278	610
		3ª	1.404		63	54	219	287	259	585
		4ª NÃO SERIADO	80				2	20	16	42
ESPIRITO SANTO	TOTAL		108.295	4.268	13.494	19.138	19.527	14.855	11.182	25.831
		1ª	47.819	3.504	10.556	8.876	6.906	5.021	3.862	9.094
		2ª	34.153	469	2.688	8.079	6.261	4.525	3.509	8.622
		3ª	24.338	295	250	2.176	6.202	4.861	3.412	7.142
		4ª	1.985			7	158	448	399	973
		NÃO SERIADO								
	RURAL		2.108	37	271	395	375	315	211	504
		1ª	941			225	132	105	61	148
		2ª	670	37	233	152	135	109	77	160
		3ª	422		37	18	103	90	61	149
		4ª	75		1		5	11	12	47
		NÃO SERIADO								

## 5.3.2 - MATRÍCULA INICIAL, POR IDADE, SEGUNDO A REGIÃO, A UNIDADE DA FEDERAÇÃO, A LOCALIZAÇÃO E A SÉRIE- BRASIL -1994

UNIDADE DA FEDERAÇÃO	LOCALIZAÇÃO	SÉRIE	MATRÍCULA INICIAL							
			TOTAL	IDADE						
				MENOS DE 15 ANOS	15 ANOS	16 ANOS	17 ANOS	18 ANOS	19 ANOS	MAIS DE 19 ANOS
RIO DE JANEIRO	TOTAL		385.439	12.948	40.758	60.465	68.098	59.563	46.444	97.163
		1 <sup>a</sup>	164.747	11.602	30.775	29.126	25.363	20.247	15.049	32.585
		2 <sup>a</sup>	108.977	900	8.301	22.399	21.048	16.789	12.636	26.904
		3 <sup>a</sup>	82874	77	810	7.349	18.510	17.391	13.414	25.323
		4 <sup>a</sup>	9.390	1	7	86	639	1.648	1.626	5.383
	NÃO SERIADO	19.451	368	865	1.505	2.538	3.488	3.719	6.968	
	RURAL		2.412	42	191	337	449	368	286	739
		1 <sup>a</sup>	1.175	39	153	195	198	159	125	306
		2 <sup>a</sup>	655	2	37	117	154	84	63	198
		3 <sup>a</sup>	516	1	1	25	96	122	97	174
		4 <sup>a</sup>	66				1	3	1	61
	NÃO SERIADO									
SÃO PAULO	TOTAL		1.071.918	45.489	142.829	194.495	191.169	150.700	106.817	240.419
		1 <sup>a</sup>	492.621	44.399	109.997	91.637	69.230	51.782	36.329	89.247
		2 <sup>a</sup>	313.013	1.056	31.968	76.419	57.893	44.151	32.044	69.482
		3 <sup>a</sup>	226.715	33	855	26.227	59.857	45.251	31.085	63.407
		4 <sup>a</sup>	39.569	1	9	212	4.189	9.516	7.359	18.283
			NÃO SERIADO							
	RURAL		6.665	189	856	1.328	1.303	1.072	674	1.243
		1 <sup>a</sup>	2.982	189	693	710	486	343	176	385
		2 <sup>a</sup>	1.925		162	489	434	307	189	344
		3 <sup>a</sup>	1.634		1	129	383	391	277	453
		4 <sup>a</sup>	124					31	32	61
			NÃO SERIADO							



EDUCAÇÃO MÉDIA  
3 - ALUNADO

## 5.3.2 - MATRÍCULA INICIAL, POR IDADE, SEGUNDO A REGIÃO, A UNIDADE DA FEDERAÇÃO, A LOCALIZAÇÃO E A SÉRIE- BRASIL -1994

UNIDADE DA FEDERAÇÃO	LOCALIZAÇÃO	SÉRIE	MATRÍCULA INICIAL							
			TOTAL	IDADE						MAIS DE 19 ANOS
				MENOS DE 15 ANOS	15 ANOS	16 ANOS	17 ANOS	18 ANOS	19 ANOS	
REGIÃO SUL	TOTAL		795.324	51.014	127.850	160.160	145.689	99.958	63.818	146.835
		1ª	338.200	47.779	88.293	64.256	46.393	28.901	17.892	44.686
		2ª	230.497	1.510	34.111	62.327	42.948	28.789	18.330	42.482
		3ª	161.908	124	912	27.513	46.341	29.401	18.847	38.770
		4ª	28.873	1	3	126	4.039	7.769	5.104	11.831
		NÃO SERIADO	35.846	1.600	4.531	5.938	5.968	5.098	3.645	9.066
	RURAL		7.942	449	1.295	1.726	1.556	1.114	689	1.113
		1ª	3539		975	797	525	326	164	314
		2ª	2.449		275	670	520	362	244	370
		3ª	1688	438	36	220	469	348	240	372
		4ª	223	3	2	25	29	73	38	56
		NÃO SERIADO	43		7	14	13	5	3	1
PARANÁ	TOTAL		351.738	17.394	49.485	64.408	63.536	47.566	31.938	77.411
		1ª	145.591		35.730	26.872	20.506	13.559	8.837	23.203
		2ª	103.452	16.884	12.650	26.665	19.279	13.509	8.775	22.176
		3ª	73.240	398	112	9.835	20.096	13.527	9.184	20.477
		4ª	20.917	9	1	39	2.694	5.672	3.812	8.699
		NÃO SERIADO	8.538	103	992	997	961	1.299	1.330	2.856
	RURAL	1ª	2.563			559	467	298	210	436
		2ª	1.293		448	273	186	115	63	160
		3ª	828	145	351	234	156	106	88	147
		4ª	411		97	52	124	70	54	111
		NÃO SERIADO	31	145			1	7	5	18

EDUCAÇÃO MÉDIA  
3 - ALUNADO

## 5.3.2 - MATRÍCULA INICIAL, POR IDADE, SEGUNDO A REGIÃO, A UNIDADE DA FEDERAÇÃO, A LOCALIZAÇÃO E A SÉRIE- BRASIL -1994

UNIDADE DA FEDERAÇÃO	LOCALIZAÇÃO	SÉRIE	MATRÍCULA INICIAL							
			IDADE							
			TOTAL	MENOS DE 15 ANOS	15 ANOS	16 ANOS	17 ANOS	18 ANOS	19 ANOS	MAIS DE 19 ANOS
SANTA CATARINA	TOTAL		151.486	10.265	27.173	33.845	29.629	19.082	11.857	19.635
		1 <sup>a</sup>	65.362							
		2 <sup>a</sup>	47.769	9.658	19.821	13.756	9.032	5.186	2.980	4.929
		3 <sup>a</sup>	33.121	504	7.040	14.144	9.604	6.031	3.867	6.579
		4 <sup>a</sup>	4.059	103	251	5.829	10.176	6.529	4.155	6.078
		NÃO SERIADO	1.175		61	32	589	1.125	697	1.616
						84	228	211	158	433
	RURAL		2.664	106	360	539	554	450	272	383
		1 <sup>a</sup>								
		2 <sup>a</sup>	1.096							85
		3 <sup>a</sup>	826	100	281	278	189	112	51	138
		4 <sup>a</sup>	649	5	69	202	186	135	91	140
		NÃO SERIADO	93	1	10	59	169	43	20	20
							10			
RIO GRANDE DO SUL	TOTAL		292.100	23.355	51.192	61.907	52.524	33.310	20.023	49.789
		1 <sup>a</sup>								
		2 <sup>a</sup>	127.247	21.237	32.742	23.628	16.855	10.156	6.075	16.554
		3 <sup>a</sup>	79.276	608	14.421	21.518	14.065	9.249	5.688	13.727
		4 <sup>a</sup>	55.547	12	549	11.849	16.069	9.345	5.508	12.215
		NÃO SERIADO	3.897	1	2	55	756	972	595	1.516
			26.133	1.497	3.478	4.857	4.779	3.588	2.157	5.777
	RURAL		2.715	198	487	628	535	366	207	294
		1 <sup>a</sup>								
		2 <sup>a</sup>	1.150		343	246	150			69
		3 <sup>a</sup>	795	193	109	234	178	99	50	85
		4 <sup>a</sup>	628	32	26	109	176	121	65	121
		NÃO SERIADO	99		2	25	18	118	76	18
			43		7	14	13	235	133	1

## 5.3.2 - MATRÍCULA INICIAL, POR IDADE, SEGUNDO A REGIÃO, A UNIDADE DA FEDERAÇÃO, A LOCALIZAÇÃO E A SÉRIE- BRASIL -1994

UNIDADE DA FEDERAÇÃO	LOCALIZAÇÃO	SÉRIE	MATRÍCULA INICIAL							
			TOTAL	IDADE					MAIS DE 19 ANOS	
				MENOS DE 15 ANOS	15 ANOS	16 ANOS	17 ANOS	18 ANOS		19 ANOS
REGIÃO CENTRO-OESTE	TOTAL		351.611	11.801	36.485	53.748	57.446	48.852	38.735	104.544
	-	1ª	163.537	10.987	27.244	26.866	23.357	19.114	14.920	41.049
		2ª	104810	493	8.331	19.752	17.751	14.746	11.831	31.906
		3ª	75.744	98	415	6.522	15.557	13.838	10.971	28.343
		4ª	3.196	52	8	12	196	413	438	2077
		NÃO SERIADO	4.324	171	487	596	585	741	575	1.169
	RURAL		4.109	179	446	698	794	632	497	863
		1ª								
		2ª	1.992		348	415	343	206	164	347
		3ª	1.237	169	95	206	278	237	163	249
		4ª	846	9 1	3	75	167	186	163	251
		NAO SERIADO	34			2	6	3	7	16
MATO GROSSO DO SUL	TOTAL		68.003	3.568	7.901	10.668	10.182	8.416	6.524	20.744
		1ª								
		2ª	30.178		5.493	4.726	3.727	2.972	2.360	7.381
		3ª	21.227	3.519	2.372	4.141	3.237	2.601	2.127	6.712
		4ª	14.658	37 12	36	1.795	3.081	2.578	1.759	5.397
		NÃO SERIADO	1.940			6	137	265	278	1 254
	RURAL		670	57	85	130	127	87	73	111
		1ª								
		2ª	297		63	61	48	26	18	33
		3ª	205	48	19	49	45	29	23	32
		4ª	134	8 1	3	18	28	29	25	30
		NÃO SERIADO	34			2	6	3	7	16

EDUCAÇÃO MÉDIA  
3 - ALUNADO

## 5.3.2 - MATRÍCULA INICIAL, POR IDADE, SEGUNDO A REGIAO, A UNIDADE DA FEDERAÇÃO, A LOCALIZAÇÃO E A SÉRIE- BRASIL -1994

UNIDADE DA FEDERAÇÃO	LOCALIZAÇÃO	SÉRIE	MATRÍCULA INICIAL							
			TOTAL	IDADE						
				MENOS DE 15 ANOS	15 ANOS	16 ANOS	17 ANOS	18 ANOS	19 ANOS	MAIS DE 19 ANOS
MATO GROSSO	TOTAL		63.019	1.910	6.123	9.228	10.371	9.039	7.173	19.175
		1 <sup>a</sup>	30.176	1.595	4.603		4.595	3.676	2.922	7.993
		2 <sup>a</sup>	18.376	121	1.179	4.792	3.108	2.818	2.164	5.657
		3 <sup>a</sup>	12.759	73	53	3.329	2.472	2.217	1.932	5.177
		4 <sup>a</sup>	481	52	8	835 6	12	28	34	341
		NÃO SERIADO	1.227	69	280	266	184	300	121	7
	RURAL		1.337	39	114	218	264	213	167	322
		1 <sup>a</sup>	677		104	145	114	74	57	144
		2 <sup>a</sup>	399	39	10	58 15	94	82	56	99
		3 <sup>a</sup>	261				56	57	54	79
		4 <sup>a</sup>								
		NÃO SERIADO	-	-	-	-	-	-	-	-
GOIAS	TOTAL		142.632	4.289	13.248	20.055	22.482	20.736	17.295	44.527
		1 <sup>a</sup>	65.734		9.596	10.490	9.426	8.218	6.570	17.538
		2 <sup>a</sup>	42.002	3.896	3.211	6.752	7.128	6.187	5.122	13.324
		3 <sup>a</sup>	31.390	278	234	2.483	5.509	5.779	5.027	12.345
		4 <sup>a</sup>	741	13	207	330	18	116	125	482
		NÃO SERIADO	2.765	102			401	436	451	838
	RURAL		1.493	59	172	260	274	247	193	288
		1 <sup>a</sup>								
		2 <sup>a</sup>	724		120	150	129	77	68	122
		3 <sup>a</sup>	436	58	52	78	89	94	60	62
		4 <sup>a</sup>	333	1		32	56	76	65	104
		NÃO SERIADO								

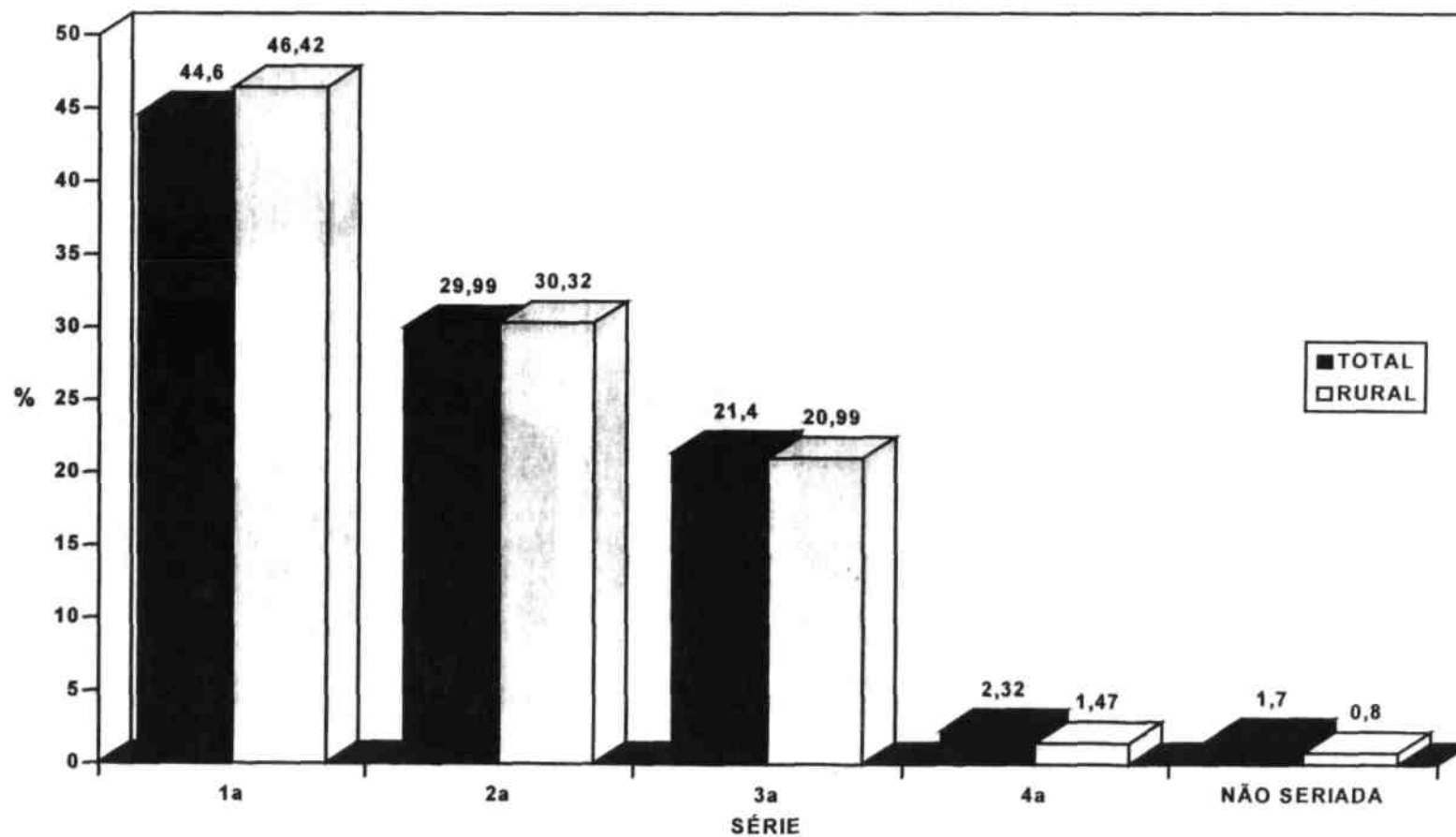
## 5.3.2 - MATRICULA INICIAL, POR IDADE, SEGUNDO A REGIÃO, A UNIDADE DA FEDERAÇÃO, A LOCALIZAÇÃO E A SÉRIE- BRASIL -1994

UNIDADE DA FEDERAÇÃO	LOCALIZAÇÃO	SÉRIE	MATRICULA INICIAL							
			TOTAL	MENOS DE 15 ANOS	15 ANOS	16 ANOS	IDADE			MAIS DE 19 ANOS
							17 ANOS	18 ANOS	19 ANOS	
DISTRITO FEDERAL	TOTAL		77.957	2.034	9.213	13.797	14.411	10.661	7.743	20.098
	•	1ª 2ª 3ª 4ª NÃO SERIADO	37.449 23.205 16.937 34 332	1.977 57	7.552 1.569 92	6.858 5.530 1.409	5.609 4.278 4.495 29	4.248 3.140 3.264 4 5	3.068 2.418 2.253 13	8.137 6.213 5.424 324
	RURAL		609	24	75	90	129	85	64	142
		1ª 2ª 3* 4ª NÃO SERIADO	294 197 118	24	61 14	59 21 10	52 50 27	29 32 24	21 24 19	48 56 38

FONTE: MEC/SEDIAE/SEEC

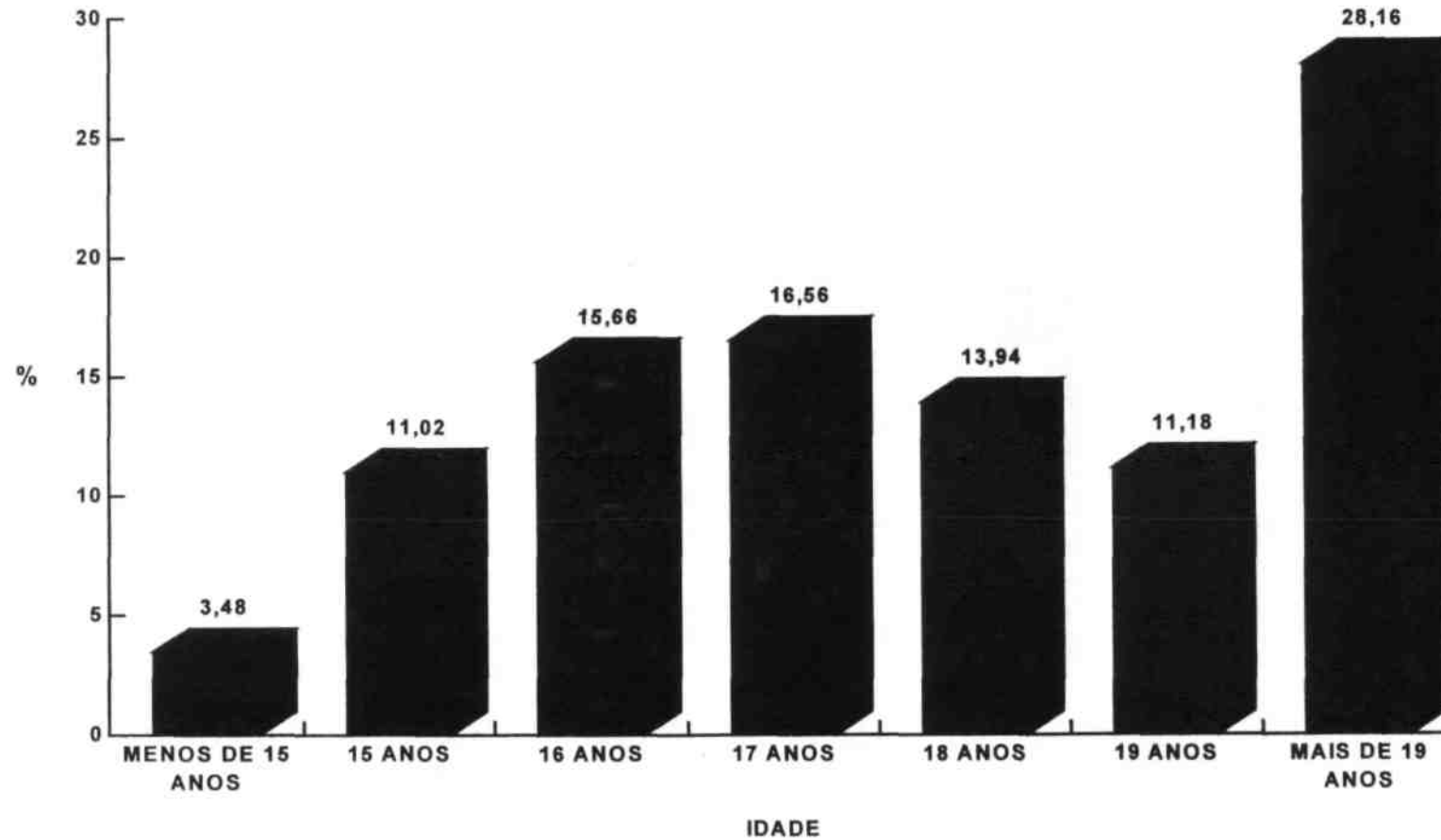
- NOTAS:
- 1 - Os dados de São Paulo e do Rio de Janeiro referem-se ao Censo Educacional de 1991.
  - 2 - Os dados do Amazonas e da Bahia referem-se ao Censo Educacional de 1993.
  - 3 - Os dados do Paraná referem-se ao Censo Educacional de 1995.
  - 4 - Os dados do Rio Grande do Sul referem-se ao calendário A.

5.3.2.A - DISTRIBUIÇÃO PERCENTUAL DA MATRÍCULA INICIAL DE EDUCAÇÃO MÉDIA, POR SÉRIE, SEGUNDO A LOCALIZAÇÃO - BRASIL - 1994



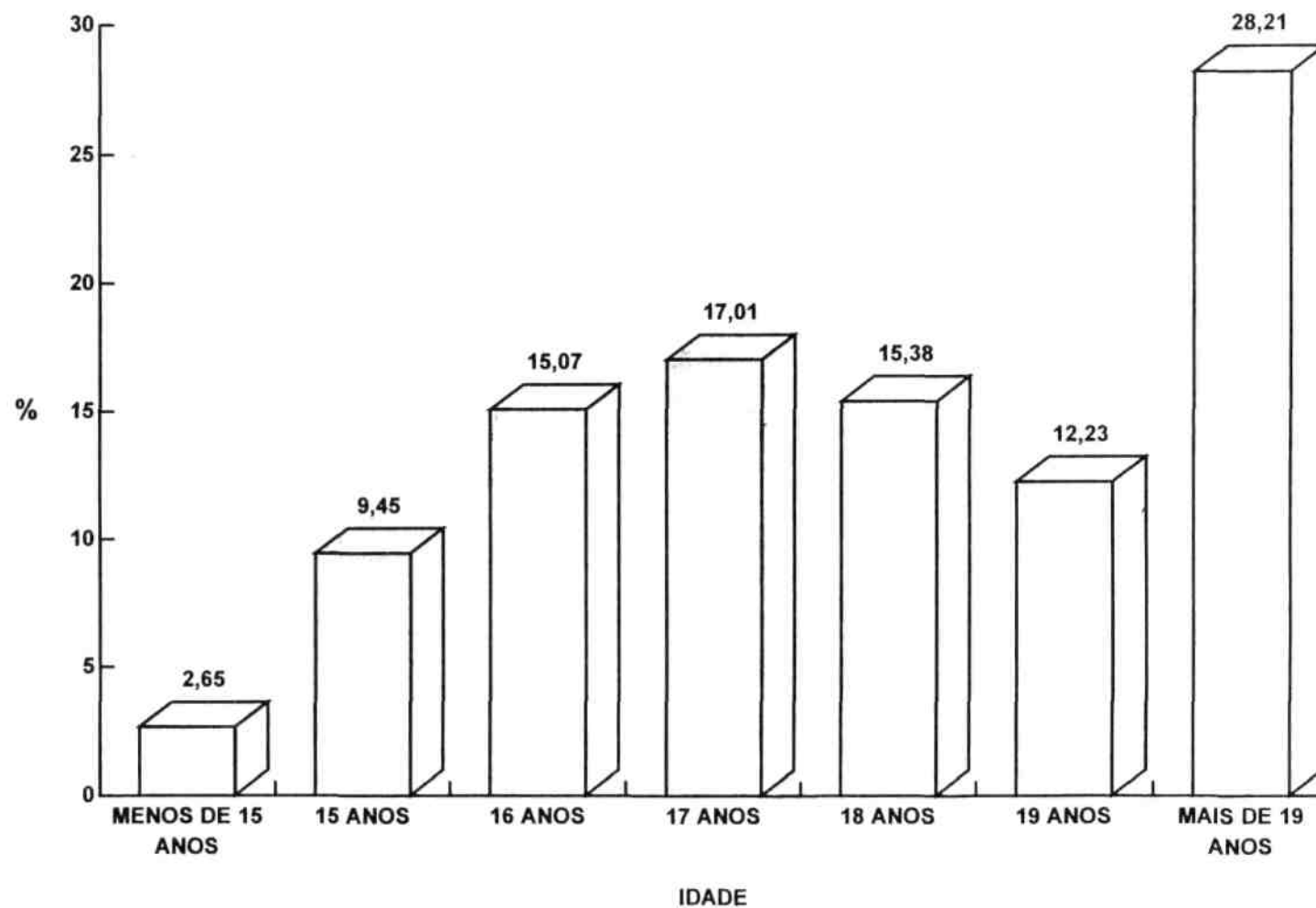
FONTE: MEC/SEDIAE/SEEC

**5.3.2.B - DISTRIBUIÇÃO PERCENTUAL DA MATRÍCULA INICIAL DE EDUCAÇÃO MÉDIA,  
POR IDADE - BRASIL - TOTAL -1994**



FONTE: MEC/SEDIAE/SEEC

S.3.2.C - DISTRIBUIÇÃO PERCENTUAL DA MATRÍCULA INICIAL DE EDUCAÇÃO MÉDIA,  
POR IDADE - BRASIL - RURAL -1994



FONTE: MEC/SEDIAE/SEEC



## EDUCAÇÃO MÉDIA

## 3 - ALUNADO

5.3.3 - MATRICULA INICIAL DE ALUNOS REPETENTES, POR DEPENDÊNCIA ADMINISTRATIVA,  
SEGUNDO A REGIÃO, A UNIDADE DA FEDERAÇÃO E A LOCALIZAÇÃO - BRASIL -1994

UNIDADE DA FEDERAÇÃO	LOCALIZAÇÃO	MATRICULA INICIAL DE REPETENTES				
		TOTAL	DEPENDÊNCIAS ADMINISTRATIVA			
			FEDERAL	ESTADUAL	MUNICIPAL	PARTICULAR
<b>BRASIL</b>	<b>TOTAL RURAL</b>	<b>487.741 3.063</b>	<b>6.980 414</b>	<b>396.742 1.712</b>	<b>31.733 487</b>	<b>52.286 450</b>
REGIÃO NORTE	TOTAL RURAL	38.248 207	340 10	36.340 96	303 14	1.265 87
RONDÔNIA	TOTAL RURAL	2.514 10	-	2.358 8	32	124 2
ACRE	TOTAL RURAL	999 1	25	890 1	31	53
AMAZONAS	TOTAL RURAL	7.519 2	228	7.130	-	161 2
RORAIMA	TOTAL RURAL	1.232	33	1.199	-	-
PARÁ	TOTAL RURAL	20.393 106	44	19.473 54	121 14	755 38
AMAPÁ	TOTAL RURAL	1.790	-	1.763	-	27
TOCANTINS	TOTAL RURAL	3.801 88	10 10	3.527 33	119	145 45
REGIÃO NORDESTE	TOTAL RURAL	118.620 943	1.788 100	84.960 314	17.571 376	14.301 153
MARANHÃO	TOTAL RURAL	5.194 28	47	2165 4	1.961 24	1.021
PIAUI	TOTAL RURAL	5.731	522	4.266	160	783

## EDUCAÇÃO MÉDIA

## 3 - ALUNADO

5.3.3 - MATRÍCULA INICIAL DE ALUNOS REPETENTES, POR DEPENDÊNCIA ADMINISTRATIVA,  
SEGUNDO A REGIÃO, A UNIDADE DA FEDERAÇÃO E A LOCALIZAÇÃO - BRASIL - 1994

UNIDADE DA FEDERAÇÃO	LOCALIZAÇÃO	TOTAL	MATRÍCULA INICIAL DE REPETENTES			
			DEPENDÊNCIA ADMINISTRATIVA			
			FEDERAL	ESTADUAL	MUNICIPAL	PARTICULAR
CEARÁ	TOTAL RURAL	11.891 20	4 4	7.859 15	1.822	2.206 1
RIO GRANDE DO NORTE	TOTAL RURAL	10.441 23	19 19	8.343 4	1.039	1.040
PARAI BA	TOTAL RURAL	11.615 40	419 27	9.831 13	565	800
PERNAMBUCO	TOTAL RURAL	33.555 352	101 50	25.729 127	5.473 168	2.252 7
ALAGOAS	TOTAL RURAL	5.056 176	216	1.253 29	747 55	2.840 92
SERGIPE	TOTAL RURAL	7.092	248	4.728	1.374	742
BAHIA	TOTAL RURAL	28.045 304	212	20.786 122	4.430 129	2.617 53
REGIÃO SUDESTE	TOTAL RURAL	204.437 1.173	2.294 180	161.477 784	12.068 61	28.598 148
MINAS GERAIS	TOTAL RURAL	51.815 395	450 156	38.845 199	7.423 40	5.097
ESPIRITO SANTO	TOTAL RURAL	8.948 111	232 24	6.633 59	1.022	1.061 28
RIO DE JANEIRO	TOTAL RURAL	43.539 276	1.278	31.972 198	1.772 21	8.517 57
SÃO PAULO	TOTAL RURAL	100.135 391	334	84.027 328	1.851	13.923 63

## EDUCAÇÃO MÉDIA

## 3 - ALUNADO

5.3.3 - MATRICULA INICIAL DE ALUNOS REPETENTES, POR DEPENDÊNCIA ADMINISTRATIVA,  
SEGUNDO A REGIÃO, A UNIDADE DA FEDERAÇÃO E A LOCALIZAÇÃO - BRASIL -1994

UNIDADE DA FEDERAÇÃO	LOCALIZAÇÃO	MATRICULA INICIAL DE REPETENTES				
		TOTAL	DEPENDÊNCIA ADMINISTRATIVA			
			FEDERAL	ESTADUAL	MUNICIPAL	PARTICULAR
REGIÃO SUL	TOTAL	79.952	2.185	71.088	869	5.810
	RURAL	525	94	358	32	41
PARANÁ	TOTAL	30.022	474	27.999	17	1.532
	RURAL	122		99	15	8
SANTA CATARINA	TOTAL	14.892	438	13.044	151	1.259
	RURAL	193	27	166		
RIO GRANDE DO SUL	TOTAL	35.038	1.273	30.045	701	3.019
	RURAL	210	67	93	17	33
REGIÃO CENTRO-OESTE	TOTAL	46.484	373	42.877	922	2.312
	RURAL	215	30	160	4	21
MATO GROSSO DO SUL	TOTAL	7.960	-	6.839	574	547
	RURAL	32		26		6
MATO GROSSO	TOTAL	7.374	20	7.016	3	335
	RURAL	45	20	22	3	
GOIAS	TOTAL	16.954	240	15.492	345	877
	RURAL	68	10	42	1	15
DISTRITO FEDERAL	TOTAL	14.196	113	13.530	-	553
	RURAL	70		70		

FONTE: MEC/SEDIAE/SEEC

- NOTAS:
- 1 - Os dados de São Paulo e do Rio de Janeiro referem-se ao Censo Educacional de 1991
  - 2 - Os dados do Amazonas e da Bahia referem-se ao Censo Educacional de 1993.
  - 3 - Os dados do Paraná referem-se ao Censo Educacional de 1995.
  - 4 - Os dados do Rio Grande do Sul referem-se ao calendário A.

EDUCAÇÃO MÉDIA  
3 - ALUNADO

## 5.3 4 - MATRÍCULA INICIAL DE ALUNOS REPETENTES, POR SÉRIE, SEGUNDO A REGIÃO, A UNIDADE DA FEDERAÇÃO E A LOCALIZAÇÃO - BRASIL - 1994

UNIDADE DA FEDERAÇÃO	LOCALIZAÇÃO	MATRÍCULA INICIAL DE ALUNOS REPETENTES				
		TOTAL	SÉRIE			
			1ª SÉRIE	2ª SÉRIE	3ª SÉRIE	4ª SÉRIE
<b>BRASIL</b>	<b>TOTAL RURAL</b>	<b>487.741 3.063</b>	<b>295.042 1.902</b>	<b>136.181 819</b>	<b>53.205 312</b>	<b>3.313 30</b>
REGIÃO NORTE	TOTAL RURAL	38.248 207	22.796 143	10.743 58	4.627 6	82
RONDÔNIA	TOTAL RURAL	2.514 10	1.500 7	683 2	326 1	5
ACRE	TOTAL RURAL	999 1	672 1	239	71	17
AMAZONAS	TOTAL RURAL	7.519 2	4.523 1	2228 1	747	21
RORAIMA	TOTAL RURAL	1.232	838	308	86	-
PARÁ	TOTAL RURAL	20.393 106	11.981 73	5.581 29	2.792 4	<b>39</b>
AMAPÁ	TOTAL RURAL	1.790	1.028	601	161	-
TOCANTINS	TOTAL RURAL	3.801 88	2.254 61	1.103 26	<b>444</b> 1	-
REGIÃO NORDESTE	TOTAL RURAL	118.620 943	68.525 591	34.873 253	14.651 99	<b>571</b>
MARANHÃO	TOTAL RURAL	5.194 28	3.233 28	1.332	469	160
PIAUÍ	TOTAL RURAL	5.731	3.196	1.651	746	138

EDUCAÇÃO MÉDIA  
3 - ALUNADO

## 5.3.4 - MATRÍCULA INICIAL DE ALUNOS REPETENTES, POR SÉRIE, SEGUNDO A REGIÃO, A UNIDADE DA FEDERAÇÃO E A LOCALIZAÇÃO - BRASIL - 1994

UNIDADE DA FEDERAÇÃO	LOCALIZAÇÃO	MATRÍCULA INICIAL DE ALUNOS REPETENTES				
		TOTAL	SÉRIE			
			1ª SÉRIE	2ª SÉRIE	3ª SÉRIE	4ª SÉRIE
CEARA	TOTAL	11.891	7.020	3.321	1.527	23
	RURAL	20	18	2		
RIO GRANDE DO NORTE	TOTAL	10.441	5.832	3224	1.385	-
	RURAL	23	12	10	1	
PARAÍBA	TOTAL	11.615	6.604	3.437	1.572	2
	RURAL	40	21	18	1	
PERNAMBUCO	TOTAL	33.555	18.857	10.766	3.846	86
	RURAL	352	227	99	26	
ALAGOAS	TOTAL	5.056	2.447	1.715	881	13
	RURAL	176	109	48	19	
SERGIPE	TOTAL	7.092	4.442	1.848	779	23
	RURAL					
BAHIA	TOTAL	28.045	16.894	7.579	3.446	126
	RURAL	304	176	76	52	
REGIÃO SUDESTE	TOTAL	204.437	127627	54596	20.708	1.506
	RURAL	1.173	688	308	153	24
MINAS GERAIS	TOTAL	51.815	34.870	12.614	4.142	189
	RURAL	395	247	114	34	
ESPÍRITO SANTO	TOTAL	8.948	5.421	2.556	835	136
	RURAL	111	84	24	3	
RIO DE JANEIRO	TOTAL	43.539	24.379	13.069	5.717	374
	RURAL	276	165	74	36	1
SÃO PAULO	TOTAL	100.135	62957	26.357	10.014	807
	RURAL	391	192	96	80	23

EDUCAÇÃO MÉDIA  
3 - ALUNADO

## 5.3.4 - MATRÍCULA INICIAL DE ALUNOS REPETENTES, POR SÉRIE, SEGUNDO A REGIÃO, A UNIDADE DA FEDERAÇÃO E A LOCALIZAÇÃO - BRASIL - 1994

UNIDADE DA FEDERAÇÃO	LOCALIZAÇÃO	MATRÍCULA INICIAL DE ALUNOS REPETENTES				
		TOTAL	SÉRIE			
			1ª SÉRIE	2ª SÉRIE	3ª SÉRIE	4ª SÉRIE
REGIÃO SUL	TOTAL RURAL	79.952 525	48.222 338	22.641 142	7.999 41	1.090 4
PARANA	TOTAL RURAL	30022 122	17.661 88	8.433 21	3.108 13	820
SANTA CATARINA	TOTAL RURAL	14.892 193	8.715 127	4.363 55	1.704 11	110
RIO GRANDE DO SUL	TOTAL RURAL	35.038 210	21.846 123	9.845 66	3.187 17	160 4
REGIÃO CENTRO-OESTE	TOTAL RURAL	46.484 215	27.872 142	13.328 58	5.220 13	64 2
MATO GROSSO DO SUL	TOTAL RURAL	7.960 32	4.577 17	2.490 11	861 2	32 2
MATO GROSSO	TOTAL RURAL	7.374 45	4.486 35	2.051 10	836	1
GOIAS	TOTAL RURAL	16.954 68	10.177 44	4.602 16	2.144 8	31
DISTRITO FEDERAL	TOTAL RURAL	14.196 70	8.632 46	4.185 21	1.379 3	-

FONTE: MEC/SEDIAE/SEEC

- NOTAS:
- 1 - Os dados de São Paulo e do Rio de Janeiro referem-se ao Censo Educacional de 1991.
  - 2 - Os dados do Amazonas e da Bahia referem-se ao Censo Educacional de 1993.
  - 3 - Os dados do Paraná referem-se ao Censo Educacional de 1995.
  - 4 - Os dados do Rio Grande do Sul referem-se ao calendário A.

## 5.3.5 - NÚMERO DE ALUNOS AFASTADOS POR ABANDONO, POR DEPENDÊNCIA ADMINISTRATIVA, SEGUNDO A REGIÃO, A UNIDADE DA FEDERAÇÃO E A LOCALIZAÇÃO - BRASIL - 1993

UNIDADE DA FEDERAÇÃO	LOCALIZAÇÃO	TOTAL	ALUNOS AFASTADOS POR ABANDONO			
			DEPENDÊNCIA ADMINISTRATIVA			
			FEDERAL	ESTADUAL	MUNICIPAL	PARTICULAR
<b>BRASIL</b>	<b>TOTAL</b>	<b>771.654</b>	<b>6.859</b>	<b>616.252</b>	<b>47.559</b>	<b>100.984</b>
	<b>RURAL</b>	<b>6.236</b>	<b>482</b>	<b>4.245</b>	<b>1.088</b>	<b>421</b>
REGIÃO NORTE	TOTAL	54.794	272	51.820	744	1.958
	RURAL	567	35	457	13	62
RONDÔNIA	TOTAL	5 183	14	4.994	<b>67</b>	108
	RURAL	60	14	45		1
ACRE	TOTAL	2.121	5	1.968	126	22
	RURAL	15		15		
AMAZONAS	TOTAL	9.933	131	9.517	-	285
	RURAL	49		42		7
RORAIMA	TOTAL	1.860	<b>68</b>	1.787	-	5
	RURAL	<b>32</b>		32		
PARÁ	TOTAL	27.329	33	25.720	220	1.356
	RURAL	200		140	12	48
AMAPÁ	TOTAL	2.230	-	2.226	-	4
	RURAL					
TOCANTINS	TOTAL	6.138	21	5.608	331	178
	RURAL	211	21	183	<b>1</b>	6
REGIÃO NORDESTE	TOTAL	179.450	2.458	127.197	25.660	24 135
	RURAL	2.435	144	1.273	812	206
MARANHÃO	TOTAL	16.442	101	10.233	3.452	2.656
	RURAL	828		507	298	<b>23</b>
PIAUÍ	TOTAL	8.155	654	5.959	476	1.066
	RURAL					

## EDUCAÇÃO MÉDIA

## 3 - ALUNADO

## 5.3.5 - NÚMERO DE ALUNOS AFASTADOS POR ABANDONO, POR DEPENDÊNCIA ADMINISTRATIVA, SEGUNDO A REGIÃO, A UNIDADE DA FEDERAÇÃO E A LOCALIZAÇÃO - BRASIL - 1993

UNIDADE DA FEDERAÇÃO	LOCALIZAÇÃO	ALUNOS AFASTADOS POR ABANDONO				
		TOTAL	DEPENDÊNCIA ADMINISTRATIVA			
			FEDERAL	ESTADUAL	MUNICIPAL	PARTICULAR
CEARA	TOTAL RURAL	22.558 74	77 42	14.878 21	2.890	4713 11
RIO GRANDE DO NORTE	TOTAL RURAL	19.322 56	165 19	15.905 22	1.769 15	1483
PARAÍBA	TOTAL RURAL	15.144 41	328 16	12.844 25	695	1.277
PERNAMBUCO	TOTAL RURAL	47.460 759	639 67	33.972 324	8.411 325	4.438 43
ALAGOAS	TOTAL RURAL	7.415 283	83	2.017 109	1.373 80	3.942 94
SERGIPE	TOTAL RURAL	9.056	313	5.781	1.874	1.088
BAHIA	TOTAL RURAL	33.898 394	98	25.608 265	4.720 94	3.472 35
REGIÃO SUDESTE	TOTAL RURAL	350.941 2.056	1.854 196	267.409 1.591	18.469 190	63.209 79
MINAS GERAIS	TOTAL RURAL	81.889 617	460 155	63.232 345	9.595 117	8.602
ESPÍRITO SANTO	TOTAL RURAL	23.434 305	359 41	19.259 244	1.942	1.874 20
RIO DE JANEIRO	TOTAL RURAL	56.443 344	1.002	33 174 238	2.888 73	19.379 33
SÃO PAULO	TOTAL RURAL	189.175 790	33	151.744 764	4.044	33.354 26



## EDUCAÇÃO MÉDIA

## 3 - ALUNADO

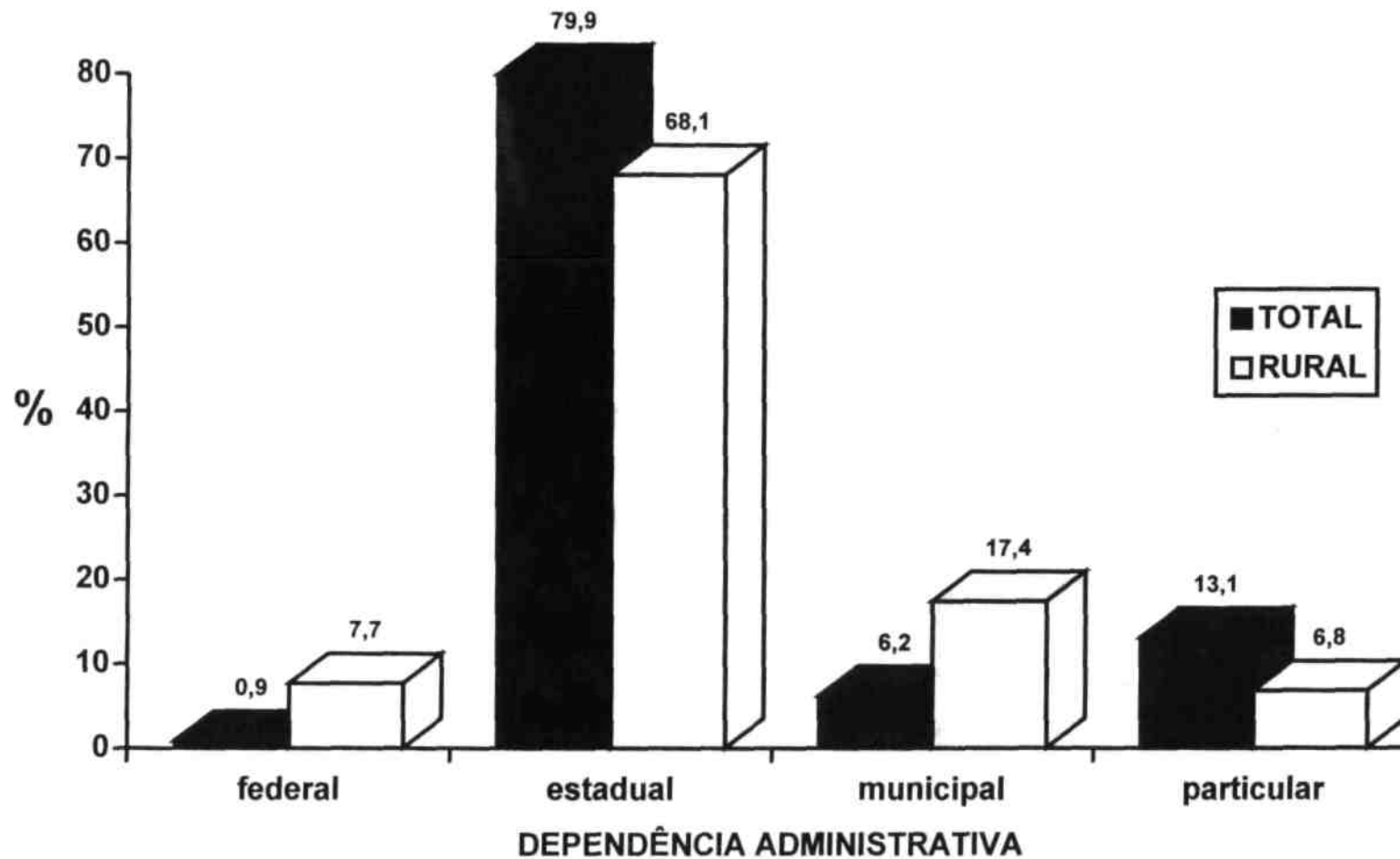
## 5.3.5 - NUMERO DE ALUNOS AFASTADOS POR ABANDONO, POR DEPENDÊNCIA ADMINISTRATIVA, SEGUNDO A REGIÃO, A UNIDADE DA FEDERAÇÃO E A LOCALIZAÇÃO - BRASIL - 1993

UNIDADE DA FEDERAÇÃO	LOCALIZAÇÃO	ALUNOS AFASTADOS POR ABANDONO				
		TOTAL	DEPENDÊNCIA ADMINISTRATIVA			
			FEDERAL	ESTADUAL	MUNICIPAL	PARTICULAR
REGIÃO SUL	TOTAL	126.953	1.912	115.434	1.208	8.399
	RURAL	859	62	715	35	47
PARANÁ	TOTAL	60.421	673	57.141	40	2.567
	RURAL	285		262	18	5
SANTA CATARINA	TOTAL	22.972	242	19.853	424	2.453
	RURAL	350	3	340	7	
RIO GRANDE DO SUL	TOTAL	43.560	997	38.440	744	3.379
	RURAL	224	59	113	10	42
REGIÃO CENTRO-OESTE	TOTAL	59.516	363	54.392	1.478	3.283
	RURAL	319	45	209	38	27
MATO GROSSO DO SUL	TOTAL	11.645	-	9.989	768	888
	RURAL	36		26	6	4
MATO GROSSO	TOTAL	13.659	64	12.972	32	591
	RURAL	110	24	40	32	14
GOIAS	TOTAL	27.952	299	25.324	678	1.651
	RURAL	102	21	72		9
DISTRITO FEDERAL	TOTAL	6.260	-	6.107	-	153
	RURAL	71		71		

FONTE: MEC/SEDIAE/SEEC

- NOTAS:
- 1 - Os dados de São Paulo e do Rio de Janeiro referem-se ao Censo Educacional de 1991.
  - 2 - Os dados do Amazonas e da Bahia referem-se ao Censo Educacional de 1993.
  - 3 - Os dados do Paraná referem-se ao Censo Educacional de 1995.
  - 4 - Os dados do Rio Grande do Sul referem-se ao calendário A.

**5.3.5 - DISTRIBUIÇÃO PERCENTUAL DOS ALUNOS AFASTADOS POR ABANDONO,  
POR DEPENDÊNCIA ADMINISTRATIVA, SEGUNDO A LOCALIZAÇÃO - BRASIL - 1993**



FONTE: MEC/SEDIAE/SEEC

EDUCAÇÃO MÉDIA  
3 - ALUNADO  
5.3.6 - NÚMERO DE ALUNOS AFASTADOS POR ABANDONO, POR SÉRIE,  
SEGUNDO A REGIÃO, A UNIDADE DA FEDERAÇÃO E LOCALIZAÇÃO - BRASIL -1993

UNIDADE DA FEDERAÇÃO	LOCALIZAÇÃO	ALUNOS AFASTADOS POR ABANDONO					
		TOTAL	SÉRIE				
			1 <sup>a</sup>	2 <sup>a</sup>	3 <sup>a</sup>	4 <sup>a</sup>	NÃO SERIADA
<b>BRASIL</b>	<b>TOTAL RURAL</b>	<b>771.654 6.236</b>	<b>456.979 4.146</b>	<b>210.994 1.383</b>	<b>75.502 397</b>	<b>11.944 119</b>	<b>16.235 191</b>
REGIÃO NORTE	TOTAL RURAL	54.794 567	32.721 359	13.667 82	5.888 32	375 10	2.143 84
RONDÔNIA	TOTAL RURAL	5183 60	2.963 46	1.559 12	592 2	69	"
ACRE	TOTAL RURAL	2.121 15	1.451 12	518 3	147	5	-
AMAZONAS	TOTAL RURAL	9.933 49	6.808 21	2.179 21	933 7	13	-
RORAIMA	TOTAL RURAL	1.860 32	1.282 16	408	145	9	16 16
PARÁ	TOTAL RURAL	27.329 200	14993 169	6.941 19	3.386 12	269	1.740
AMAPÁ	TOTAL RURAL	2.230	1.460	572	198	-	~
TOCANTINS	TOTAL RURAL	6.138 211	3.764 95	1.490 27	487 11	10 10	387 68
REGIÃO NORDESTE	TOTAL RURAL	179.450 2.435	103.986 1.563	52.883 579	18.161 157	1.914 81	2506 55
MARANHÃO	TOTAL RURAL	16.442 828	10.059 506	4.183 201	1.498 50	702 71	-
PIAUI	TOTAL RURAL	8.155	5.342	2.056	693	36	28

EDUCAÇÃO MÉDIA  
3 - ALUNADO  
5.3.6 - NÚMERO DE ALUNOS AFASTADOS POR ABANDONO, POR SÉRIE,  
SEGUNDO A REGIÃO, A UNIDADE DA FEDERAÇÃO E LOCALIZAÇÃO - BRASIL -1993

UNIDADE DA FEDERAÇÃO	LOCALIZAÇÃO	ALUNOS AFASTADOS POR ABANDONO					
		TOTAL	SÉRIE				
			1ª	2ª	3ª	4ª	NAO SERIADA
CEARA	TOTAL	22.558	12.907	6.650	2.511		
	RURAL	74	58	10	6	455	35
RIO GRANDE DO NORTE	TOTAL	19.322	11.025	5.897	2.370		
	RURAL	56	42	10	4	2	28
PARAIBA	TOTAL	15.144	8.621	4.576	1.931		
	RURAL	41	25	12	4	14	2
PERNAMBUCO	TOTAL	47.460	26.377	14.654	4.730	350	1 349
	RURAL	759	460	204	54	10	31
ALAGOAS	TOTAL	7415	3.317	2.657	798		561
	RURAL	283	170	72	23	82	18
SERGIPE	TOTAL	9.056	5.372	2.545	882		
	RURAL					110	147
BAHIA	TOTAL	33.898	20.966	9.665	2.748		356
	RURAL	394	302	70	16	163	6
REGIÃO SUDESTE	TOTAL	350.941	212.871	95.401	32.427	5.391	4.851
	RURAL	2.056	1.421	444	158	23	10
MINAS GERAIS	TOTAL	81.889	46.846	25388	7.233		
	RURAL	617	432	156	29	1.548	874
ESPÍRITO SANTO	TOTAL	23.434	13.673	6.131	2.226	617	787
	RURAL	305	246	51	7	1	
RIO DE JANEIRO	TOTAL	56.443	29.397	16.302	6.414	1.140	3 190
	RURAL	344	171	118	39	6	10
SÃO PAULO	TOTAL	189.175	122.955	47.580	16.554	2.086	-
	RURAL	790	572	119	83	16	

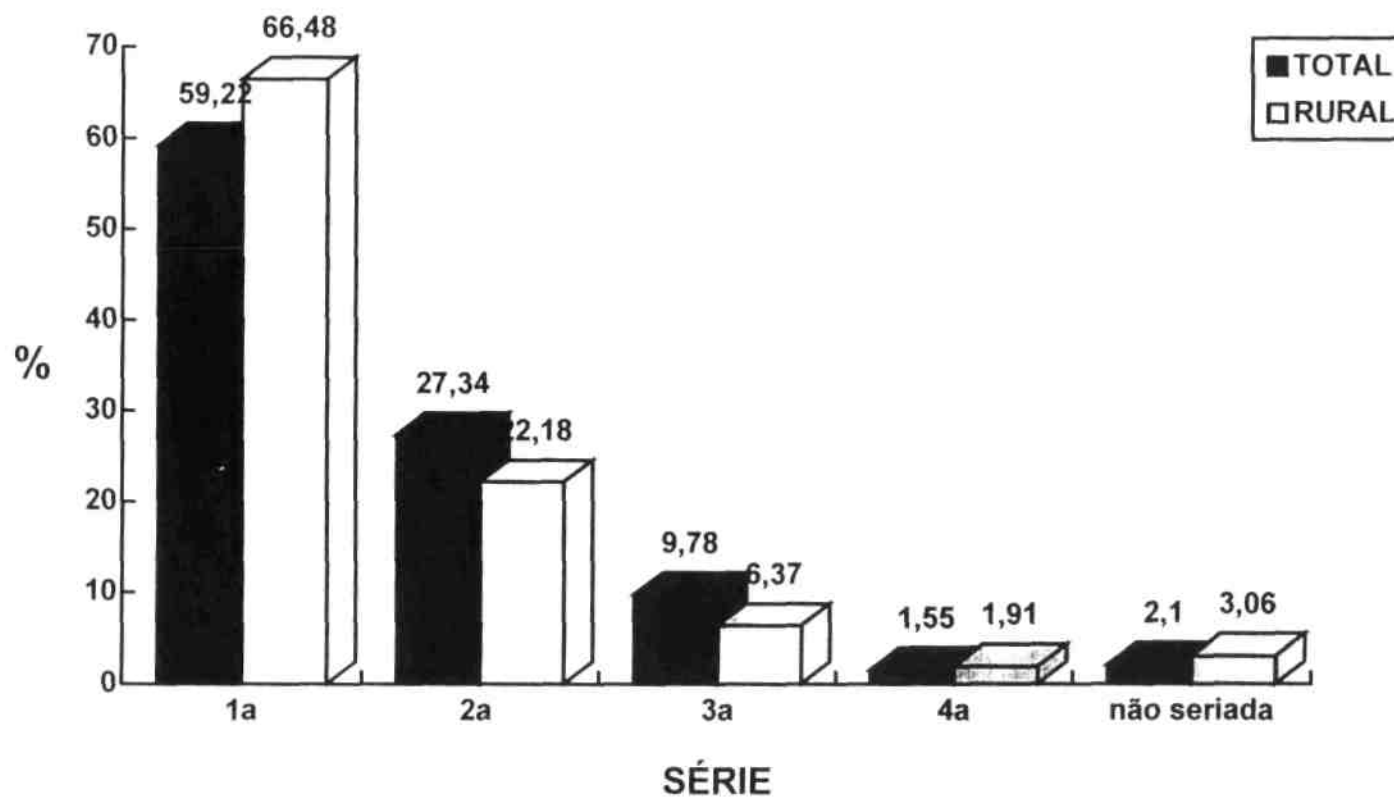
EDUCAÇÃO MÉDIA  
3 - ALUNADO  
5.3.6 - NÚMERO DE ALUNOS AFASTADOS POR ABANDONO, POR SÉRIE,  
SEGUNDO A REGIÃO, A UNIDADE DA FEDERAÇÃO E LOCALIZAÇÃO - BRASIL -1993

UNIDADE DA FEDERAÇÃO	LOCALIZAÇÃO	ALUNOS AFASTADOS POR ABANDONO					
		TOTAL	SÉRIE				
			1ª	2ª	3ª	4ª	NÃO SERIADA
REGIÃO SUL	TOTAL RURAL	126.953 859	71.261 585	32.997 187	12.720 40	4.034 5	5.941 42
PARANA	TOTAL RURAL	60.421 285	33.311 205	14.245 30	6.084 10	3.478 5	3.303 35
SANTA CATARINA	TOTAL RURAL	22.972 350	12.309 235	7.746 102	2.484 13	220	213
RIO GRANDE DO SUL	TOTAL RURAL	43.560 224	25.641 145	11.006 55	4.152 17	336	2.425 7
REGIÃO CENTRO-OESTE	TOTAL RURAL	59.516 319	36.140 218	16.046 91	6.306 10	230	794
MATO GROSSO DO SUL	TOTAL RURAL	11.645 36	6.667 24	3.490 9	1.371 3	117	-
MATO GROSSO	TOTAL RURAL	13.659 110	8.603 83	3.355 24	1.171 3	26	504
GOIAS	TOTAL RURAL	27.952 102	16.933 53	7.563 45	3.083 4	87	286
DISTRITO FEDERAL	TOTAL RURAL	6.260 71	3.937 58	1.638 13	681	-	4

FONTE: MEC/SEDIAE/SEEC

- NOTAS:
- 1 - Os dados de São Paulo e do Rio de Janeiro referem-se ao Censo Educacional de 1991.
  - 2 - Os dados do Amazonas e da Bahia referem-se ao Censo Educacional de 1993.
  - 3 - Os dados do Paraná referem-se ao Censo Educacional de 1995.
  - 4 - Os dados do Rio Grande do Sul referem-se ao calendário A.

**5.3.6 - DISTRIBUIÇÃO PERCENTUAL DOS ALUNOS AFASTADOS POR ABANDONO,  
POR SÉRIE, SEGUNDO A LOCALIZAÇÃO - BRASIL - 1993**



FONTE: MEC/SEDIAE/SEEC

EDUCAÇÃO MÉDIA  
3 - ALUNADO

## 5.3.7 - NUMERO DE ALUNOS APROVADOS, POR DEPENDÊNCIA ADMINISTRATIVA, SEGUNDO A REGIÃO, A UNIDADE DA FEDERAÇÃO E LOCALIZAÇÃO - 1993

UNIDADE DA FEDERAÇÃO	LOCALIZAÇÃO	ALUNOS APROVADOS				
		TOTAL	DEPENDÊNCIA ADMINISTRATIVA			
			FEDERAL	ESTADUAL	MUNICIPAL	PARTICULAR
<b>BRASIL</b>	TOTAL	<b>3.018.084</b>	<b>58.263</b>	<b>1.995.100</b>	<b>155.702</b>	<b>809.019</b>
	RURAL	<b>32.944</b>	<b>7.715</b>	<b>16.654</b>	<b>3.770</b>	<b>4.805</b>
REGIÃO NORTE	TOTAL	173.879	4.543	143.752	2.086	23.498
	RURAL	2.178	332	1.194	74	578
RONDÔNIA	TOTAL	17.151	93	15.086		1.765
	RURAL	193	93	65	207	35
ACRE	TOTAL	7.996	64	7.014	311	607
	RURAL	103		103		
AMAZONAS	TOTAL	40.019	2.650	32.208	-	5.161
	RURAL	382		277		105
RORAIMA	TOTAL	3.330	245	2.987	-	98
	RURAL	23		23		
PARÁ	TOTAL	80.035	1.252	64.094	778	13.911
	RURAL	698		502	56	140
AMAPÁ	TOTAL	6.937	-	6.492	-	445
	RURAL					
TOCANTINS	TOTAL	18.411	239	15.871	790	1.511
	RURAL	779	239	224	18	298
REGIÃO NORDESTE	TOTAL	611.447	18.272	330.024	79.222	183.929
	RURAL	9.765	1.780	4.173	2.852	960
MARANHÃO	TOTAL	69.756	2052	32.121	11.856	23.727
	RURAL	3.320	322	1.649	1.248	101
PIAUI	TOTAL	36.273	3.348	19.588	1.493	11.844
	RURAL					

EDUCAÇÃO MÉDIA  
3 - ALUNADO

## 5.3.7 - NÚMERO DE ALUNOS APROVADOS, POR DEPENDÊNCIA ADMINISTRATIVA, SEGUNDO A REGIÃO, A UNIDADE DA FEDERAÇÃO E LOCALIZAÇÃO - 1993

UNIDADE DA FEDERAÇÃO	LOCALIZAÇÃO	ALUNOS APROVADOS				
		TOTAL	DEPENDÊNCIA			
			FEDERAL	ESTADUAL	MUNICIPAL	PARTICULAR
CEARÁ	TOTAL	81.689	444	40.687	8.362	32.196
	RURAL	1.047	444	510	18	75
RIO GRANDE DO NORTE	TOTAL	49.709	2.789	32.711	4.251	9.958
	RURAL	232	161	21	50	
PARAIBA	TOTAL	45.554	3.489	26.683	1.885	13.497
	RURAL	271	160	111		
PERNAMBUCO	TOTAL	139.138	1.323	77.596	23.709	36.510
	RURAL	2.580	693	736	915	236
ALAGOAS	TOTAL	26.333	2.530	4.559	3.230	16.014
	RURAL	728		321	192	215
SERGIPE	TOTAL	22.374	1.734	9.945	3.505	7.190
	RURAL					
BAHIA	TOTAL	140.621	563	86.134	20.931	32.993
	RURAL	1.587		825	429	333
REGIÃO SUDESTE	TOTAL	1.540.533	19.983	989.852	65.460	465.238
	RURAL	12.779	2.898	7.023	564	2.294
MINAS GERAIS	TOTAL	298.789	5.366	188.161	33.591	71.671
	RURAL	4.195	2.351	1.513	331	
ESPIRITO SANTO	TOTAL	70.966	3.324	47.817	5.124	14.701
	RURAL	1.534	547	526		461
RIO DE JANEIRO	TOTAL	230.387	8.981	95.569	7.748	118.089
	RURAL	1.593		827	233	533
SAO PAULO	TOTAL	940.391	2.312	658.305	18.997	260.777
	RURAL	5.457		4.157		1.300



EDUCAÇÃO MÉDIA  
3 - ALUNADO

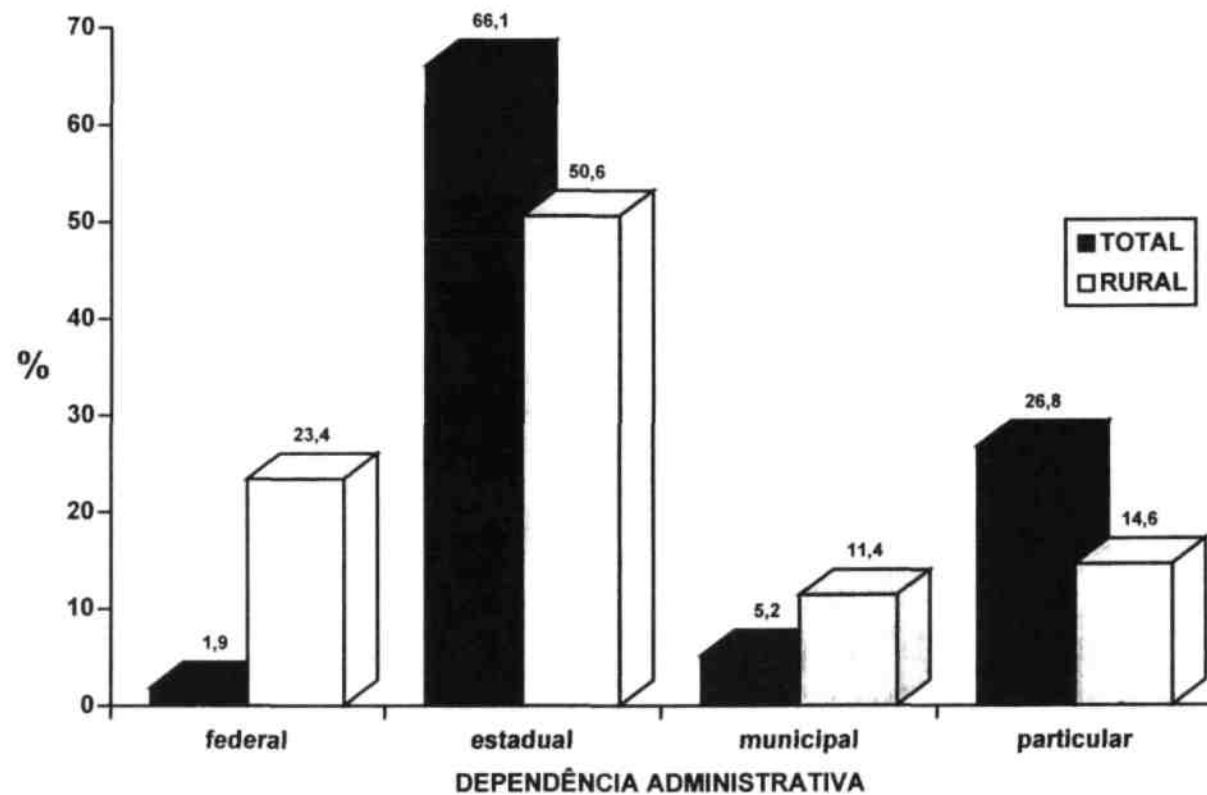
## 5.3.7 - NÚMERO DE ALUNOS APROVADOS, POR DEPENDÊNCIA ADMINISTRATIVA, SEGUNDO A REGIÃO, A UNIDADE DA FEDERAÇÃO E LOCALIZAÇÃO - 1993

UNIDADE DA FEDERAÇÃO	LOCALIZAÇÃO	ALUNOS APROVADOS				
		TOTAL	DEPENDÊNCIA ADMINISTRATIVA			
			FEDERAL	ESTADUAL	MUNICIPAL	PARTICULAR
REGIÃO SUL	TOTAL	485.667	11.398	376.350	4.712	93.207
	RURAL	5.447	1.449	3.250	193	555
PARANÁ	TOTAL	227.570	1.942	200.857	143	24.628
	RURAL	1.561		1.062	80	419
SANTA CATARINA	TOTAL	92.352	3.169	64.185	1.588	23.410
	RURAL	1.758	350	1.408		
RIO GRANDE DO SUL	TOTAL	165.745	6.287	111.308	2.981	45.169
	RURAL	2.128	1.099	780	113	136
REGIÃO CENTRO-OESTE	TOTAL	206.558	4.067	155.122	4.222	43.147
	RURAL	2.775	1.256	1.014	87	418
MATO GROSSO DO SUL	TOTAL	42.260	-	30.237	2.279	9.744
	RURAL	467		237	13	217
MATO GROSSO	TOTAL	35.784	610	29.156	74	5.944
	RURAL	894	610	115	74	95
GOIÁS	TOTAL	84.866	2.805	64.340	1.869	15.852
	RURAL	1.014	646	262		106
DISTRITO FEDERAL	TOTAL	43.648	652	31.389	-	11.607
	RURAL	400		400		

FONTE: MEC/SEDIAE/SEEC

- NOTAS:
- 1 - Os dados de São Paulo e do Rio de Janeiro referem-se ao Censo Educacional de 1991.
  - 2 - Os dados do Amazonas e da Bahia referem-se ao Censo Educacional de 1993.
  - 3 - Os dados do Paraná referem-se ao Censo Educacional de 1995.
  - 4 - Os dados do Rio Grande do Sul referem-se ao calendário A.

**5.3.7 - DISTRIBUIÇÃO PERCENTUAL DE APROVADOS EM EDUCAÇÃO MÉDIA,  
POR DEPENDÊNCIA ADMINISTRATIVA, SEGUNDO A LOCALIZAÇÃO - BRASIL - 1993**



FONTE: MEC/SEDIAE/SEEC

EDUCAÇÃO MÉDIA  
3 - ALUNADO

## 5.3.8 - NÚMERO DE ALUNOS APROVADOS, POR SÉRIE, SEGUNDO A REGIÃO, A UNIDADE DA FEDERAÇÃO E A LOCALIZAÇÃO - BRASIL -1993

UNIDADE DA FEDERAÇÃO	LOCALIZAÇÃO	ALUNOS APROVADOS				
		TOTAL	SÉRIE			
			1ª	2ª	3ª	4ª
<b>BRASIL</b>	<b>TOTAL RURAL</b>	<b>3.018.084</b> <b>32.944</b>	<b>1.214.943</b> <b>13.323</b>	<b>938.267</b> <b>10.047</b>	<b>769.603</b> <b>8.939</b>	<b>95.271</b> <b>635</b>
REGIÃO NORTE	TOTAL RURAL	173.879 2.178	69.972 1.074	54.553 582	46.860 485	<b>2.494</b> 37
RONDÔNIA	TOTAL RURAL	17.151 193	6.947 87	5.634 65	4.295 41	275
ACRE	TOTAL RURAL	7.996 103	3.252 35	2.455 42	1.843 26	446
AMAZONAS	TOTAL RURAL	40.019 382	16.214 159	12.628 120	10.528 103	649
RORAIMA	TOTAL RURAL	3.330 23	1.602 23	859	848	21
PARÁ	TOTAL RURAL	80.035 698	31.547 449	24.535 137	22.887 112	1.066
AMAPÁ	TOTAL RURAL	6.937	2.742	2.352	1.843	-
TOCANTINS	TOTAL RURAL	18.411 779	7.668 321	6.090 218	4.616 203	37 37
REGIÃO NORDESTE	TOTAL RURAL	611.447 9.765	233.539 3.963	197.557 3.091	170.738 2.501	9.613 210
MARANHÃO	TOTAL RURAL	69.756 3.320	26.942 1.336	21.086 1.018	18.698 790	3.030 176
PIAUI	TOTAL RURAL	36.273	13.958	11.700	9.875	740

EDUCAÇÃO MÉDIA  
3 - ALUNADO

## 5.3.8 - NÚMERO DE ALUNOS APROVADOS, POR SÉRIE, SEGUNDO A REGIÃO, A UNIDADE DA FEDERAÇÃO E A LOCALIZAÇÃO - BRASIL -1993

UNIDADE DA FEDERAÇÃO	LOCALIZAÇÃO	ALUNOS APROVADOS				
		TOTAL	SÉRIE			
			1ª	2ª	3ª	4ª
CEARÁ	TOTAL	81.689	31.732	26.237	22.506	1.214
	RURAL	1.047	386	328	333	
RIO GRANDE DO NORTE	TOTAL	49.709	19.031	16.054	14.285	339
	RURAL	232	75	89	68	
PARAÍBA	TOTAL	45.554	16.839	15.373	12.918	424
	RURAL	271	113	67	91	
PERNAMBUCO	TOTAL	139.138	53.723	45.299	39.010	1.106
	RURAL	2.580	1.047	789	710	
ALAGOAS	TOTAL	26.333	9.685	8.557	7.152	939
	RURAL	728	262	299	167	
SERGIPE	TOTAL	22.374	8.472	7.128	6.250	524
	RURAL					
BAHIA	TOTAL	140.621	53.157	46.123	40.044	1.297
	RURAL	1.587	744	501	342	
REGIÃO SUDESTE	TOTAL	1.540.533	636.294	468.872	373.872	61.495
	RURAL	12.779	4.885	3.885	3.680	
MINAS GERAIS	TOTAL	298.789	110.317	98.789	77.394	12.289
	RURAL	4.195	1.632	1.251	1.249	
ESPIRITO SANTO	TOTAL	70.966	27.205	22.236	19.581	1.944
	RURAL	1.534	647	442	378	
RIO DE JANEIRO	TOTAL	230.387	83.117	71.123	68.262	7.885
	RURAL	1.593	546	487	509	
SÃO PAULO	TOTAL	940.391	415.655	276.724	208.635	39.377
	RURAL	5.457	2.060	1.705	1.544	

EDUCAÇÃO MÉDIA  
3 - ALUNADO

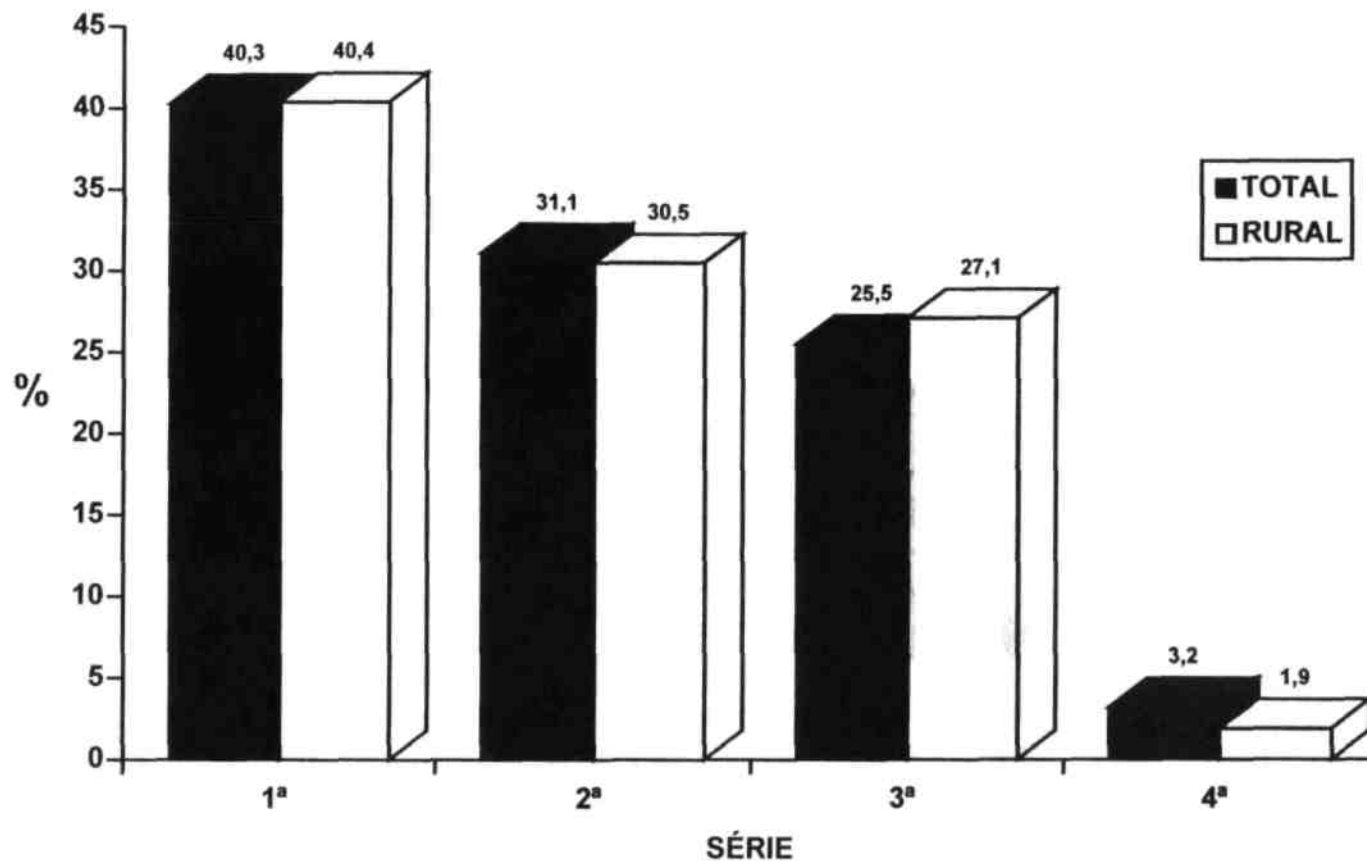
## 5.3.8 - NÚMERO DE ALUNOS APROVADOS, POR SÉRIE, SEGUNDO A REGIÃO, A UNIDADE DA FEDERAÇÃO E A LOCALIZAÇÃO - BRASIL - 1993

UNIDADE DA FEDERAÇÃO	LOCALIZAÇÃO	ALUNOS APROVADOS				
		TOTAL	SÉRIE			
			1ª	2ª	3ª	4ª
REGIÃO SUL	TOTAL RURAL	485.667 5.447	192.857 2.234	150.574 1.641	122.852 1.536	19.384 36
PARANÁ	TOTAL RURAL	227.570 1.561	90.291 794	69.203 416	54.598 328	13.478 23
SANTA CATARINA	TOTAL RURAL	92.352 1.758	34.663 665	29.252 561	25.386 526	3.051 6
RIO GRANDE DO SUL	TOTAL RURAL	165.745 2.128	67.903 775	52.119 664	42.868 682	2.855 7
REGIÃO CENTRO-OESTE	TOTAL RURAL	206.558 2.775	82.281 1.167	66.711 848	55.281 737	2.285 23
MATO GROSSO DO SUL	TOTAL RURAL	42.260 467	16.492 198	13.331 133	10.871 113	1.566 23
MATO GROSSO	TOTAL RURAL	35.784 894	14.597 395	11.632 280	9.345 219	210
GOIAS	TOTAL RURAL	84.866 1.014	34.186 391	27.382 316	22.820 307	478
DISTRITO FEDERAL	TOTAL RURAL	43.648 400	17.006 183	14.366 119	12.245 98	31

FONTE: MEC/SEDIAE/SEEC

- NOTAS:
- 1 - Os dados de São Paulo e do Rio de Janeiro referem-se ao Censo Educacional de 1991.
  - 2 - Os dados do Amazonas e da Bahia referem-se ao Censo Educacional de 1993.
  - 3 - Os dados do Paraná referem-se ao Censo Educacional de 1995.
  - 4 - Os dados do Rio Grande do Sul referem-se ao calendário A.

5.3.8 - DISTRIBUIÇÃO PERCENTUAL DE APROVADOS EM EDUCAÇÃO MÉDIA,  
POR SÉRIE, SEGUNDO A LOCALIZAÇÃO - BRASIL -1993



FONTE: MEC/SEDIAE/SEEC

EDUCAÇÃO MÉDIA  
3 - ALUNADO

5.3.9 - NÚMERO DE ALUNOS REPROVADOS, POR DEPENDÊNCIA ADMINISTRATIVA, SEGUNDO A REGIÃO, A UNIDADE DA FEDERAÇÃO E A LOCALIZAÇÃO -  
1993

UNIDADE DA FEDERAÇÃO	LOCALIZAÇÃO	ALUNOS REPROVADOS				
		TOTAL	DEPENDÊNCIA ADMINISTRATIVA			
			FEDERAL	ESTADUAL	MUNICIPAL	PARTICULAR
<b>BRASIL</b>	<b>TOTAL RURAL</b>	<b>491.622</b> <b>3.851</b>	<b>11.360</b> <b>838</b>	<b>357.988</b> <b>2.147</b>	<b>27.467</b> <b>449</b>	<b>94.807</b> <b>417</b>
REGIÃO NORTE	TOTAL RURAL	31.331 259	620 23	28.272 130	233 13	2.206 93
RONDÔNIA	TOTAL RURAL	2.134 12	9 9	1.938 3	25	162
ACRE	TOTAL RURAL	580 1	41	466 1	8	65
AMAZONAS	TOTAL RURAL	5.283 22	337	4.647 14	-	299 8
RORAIMA	TOTAL RURAL	725 1	30	693 1	-	2
PARÁ	TOTAL RURAL	18.539 75	189	16.775 29	151 13	1.424 33
AMAPÁ	TOTAL RURAL	2.089	-	2.052	-	37
TOCANTINS	TOTAL RURAL	1.981 148	14 14	1.701 82	49	217 52
REGIÃO NORDESTE	TOTAL RURAL	102.528 1.430	2.934 290	68.380 721	12.652 354	18.562 65
MARANHÃO	TOTAL RURAL	11.415 610	204 107	7.986 331	1.801 168	1.424 4
PIAUÍ	TOTAL RURAL	5.359	437	3.539	308	1.075

## EDUCAÇÃO MÉDIA

## 3 - ALUNADO

## 5.3.9 - NÚMERO DE ALUNOS REPROVADOS, POR DEPENDÊNCIA ADMINISTRATIVA, SEGUNDO A REGIÃO, A UNIDADE DA FEDERAÇÃO E A LOCALIZAÇÃO - 1993

UNIDADE DA FEDERAÇÃO	LOCALIZAÇÃO	ALUNOS REPROVADOS				
		TOTAL	DEPENDÊNCIA ADMINISTRATIVA			
			FEDERAL	ESTADUAL	MUNICIPAL	PARTICULAR
CEARÁ	TOTAL RURAL	12.226	30	7.129	1.576	3.491
		133	30	92	9	2
RIO GRANDE DO NORTE	TOTAL RURAL	7.354	606	4.744	562	1.442
		26	22	4		
PARAÍBA	TOTAL RURAL	7.863	672	5.599	255	1.337
		90	79	11		
PERNAMBUCO	TOTAL RURAL	25.176	150	18.040	3.805	3.181
		256	52	70	119	15
ALAGOAS	TOTAL RURAL	3.816	277	785	652	2.102
		193		151	11	31
SERGIPE	TOTAL RURAL	5.228	310	3.201	889	828
BAHIA	TOTAL RURAL	24.091	248	17.357	2.804	3682
		122		62	47	13
REGIÃO SUDESTE	TOTAL RURAL	236.923	3.929	161.685	12.813	58.496
		1.334	264	827	51	192
MINAS GERAIS	TOTAL RURAL	48.750	935	32.563	7.421	7.831
		370	214	134	22	
ESPIRITO SANTO	TOTAL RURAL	7.367	450	4.249	806	1.862
		120	50	52		18
RIO DE JANEIRO	TOTAL RURAL	59.122	2.071	35.717	2.384	18.950
		318		226	29	63
SÃO PAULO	TOTAL RURAL	121.684	473	89.156	2.202	29.853
		526		415		111



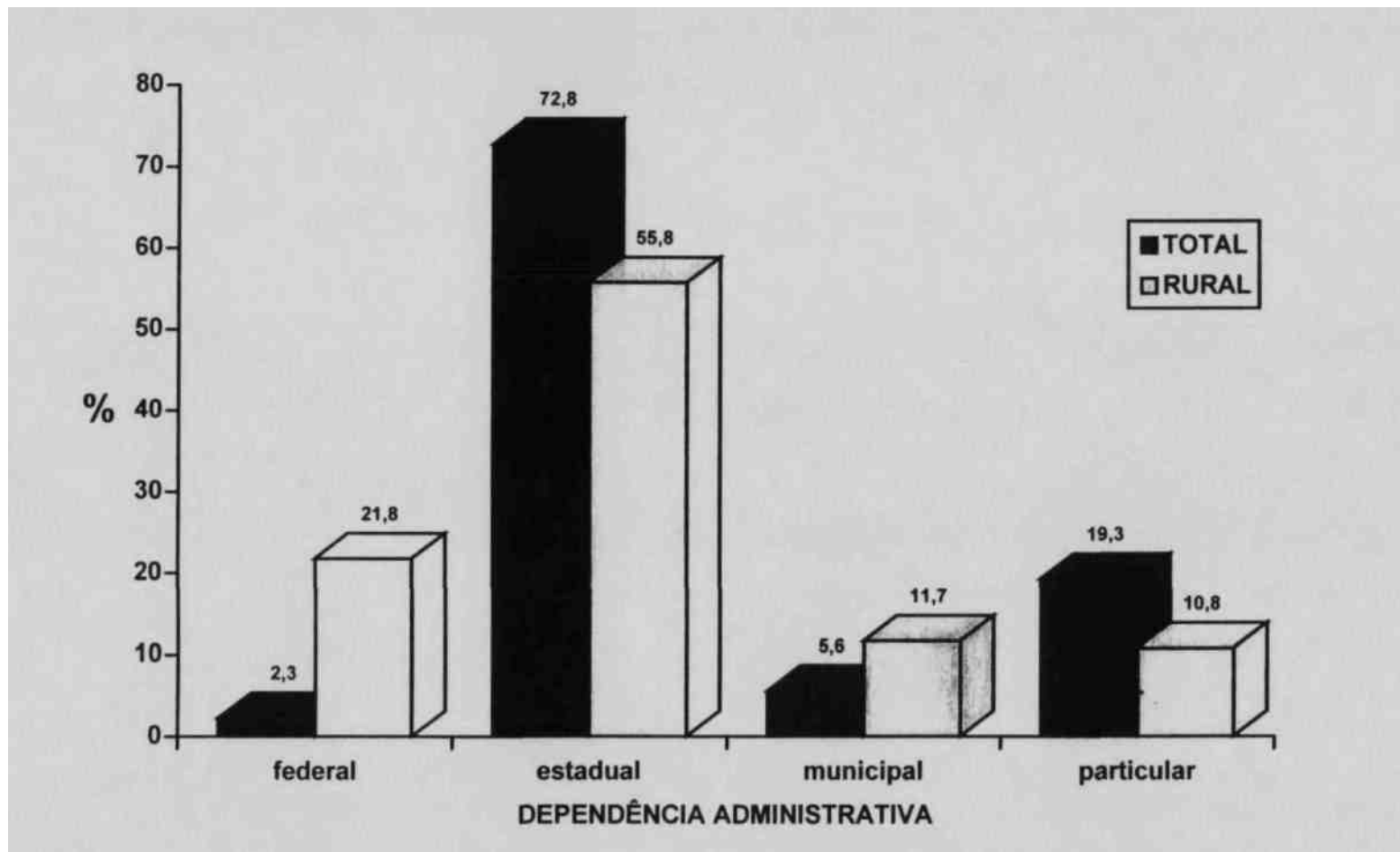
5 3 9 - NÚMERO DE ALUNOS REPROVADOS, POR DEPENDÊNCIA ADMINISTRATIVA, SEGUNDO A REGIÃO, A UNIDADE DA FEDERAÇÃO E A LOCALIZAÇÃO -  
1993

UNIDADE DA FEDERAÇÃO	LOCALIZAÇÃO	ALUNOS REPROVADOS				
		TOTAL	DEPENDÊNCIA / ADMINISTRATIVA			
			FEDERAL	ESTADUAL	MUNICIPAL	PARTICULAR
REGIÃO SUL	TOTAL	78.900	3.267	64 021	1.107	10505
	RURAL	593	176	351	26	40
PARANA	TOTAL	23.232	654	20.184	10	2 384
	RURAL	104		74	9	21
SANTA CATARINA	TOTAL	15.362	786	12.033	212	2331
	RURAL	198	35	163		
RIO GRANDE DO SUL	TOTAL	40 306	1.827	31 804	885	5.790
	RURAL	291	141	114	17	19
REGIÃO CENTRO-OESTE	TOTAL	41.940	610	35.630	662	5.038
	RURAL	235	85	118	5	27
MATO GROSSO DO SUL	TOTAL	6.502	-	5.042	501	959
	RURAL	36		24		12
MATO GROSSO	TOTAL	4741	60	4.083	5	593
	RURAL	78	60	12	5	1
GOIÁS	TOTAL	12.774	437	10.211	156	1 970
	RURAL	46	25	7		14
DISTRITO FEDERAL	TOTAL	17.923	113	16.294	-	1.516
	RURAL	75		75		

FONTE: MEC/SEDIAE/SEEC

- NOTAS:
- 1 - Os dados de São Paulo e do Rio de Janeiro referem-se ao Censo Educacional de 1991.
  - 2 - Os dados do Amazonas e da Bahia referem-se ao Censo Educacional de 1993.
  - 3 - Os dados do Paraná referem-se ao Censo Educacional de 1995.
  - 4 - Os dados do Rio Grande do Sul referem-se ao calendário A.

**5.3.9 - DISTRIBUIÇÃO PERCENTUAL DE REPROVADOS EM EDUCAÇÃO MÉDIA, POR  
DEPENDÊNCIA ADMINISTRATIVA, SEGUNDO A LOCALIZAÇÃO - BRASIL -1993**



FONTE: MEC/SEDIAE/SEEC

EDUCAÇÃO MÉDIA  
3 - ALUNADO  
5.3.10 - NUMERO DE ALUNOS REPROVADOS, POR SÉRIE,  
SEGUNDO A REGIÃO, A UNIDADE DA FEDERAÇÃO E A LOCALIZAÇÃO - BRASIL - 1993

UNIDADE DA FEDERAÇÃO	LOCALIZAÇÃO	ALUNOS REPROVADOS				
		TOTAL	SÉRIE			
			1ª	2ª	3ª	4ª
<b>BRASIL</b>	<b>TOTAL RURAL</b>	<b>491.622 3.851</b>	<b>304.777 2.274</b>	<b>131.449 1.097</b>	<b>51.363 363</b>	<b>4.033 117</b>
REGIÃO NORTE	TOTAL RURAL	31.331 259	18.998 182	<b>8.074</b> 57	<b>4 180</b> 19	<b>79</b> 1
RONDÔNIA	TOTAL RURAL	2.134 12	1.363 3	523 7	235 2	13
ACRE	TOTAL RURAL	580 1	415	132 1	33	-
AMAZONAS	TOTAL RURAL	5.283 22	3.478 5	1.241 13	550 4	14
RORAIMA	TOTAL RURAL	725 1	534 1	132	59	-
PARÁ	TOTAL RURAL	18.539 75	10.775 50	4.815 18	2.898 7	51
AMAPÁ	TOTAL RURAL	2.089	1.271	632	186	-
TOCANTINS	TOTAL RURAL	1.981 148	1.162 123	599 18	219 6	<b>1</b> <b>1</b>
REGIÃO NORDESTE	TOTAL RURAL	102.528 1.430	63.184 794	28.268 467	10.405 157	671 12
MARANHÃO	TOTAL RURAL	11.415 610	7.471 331	2.778 212	1.059 55	107 12
PIAUI	TOTAL RURAL	5.359	3.320	1.305	648	86

EDUCAÇÃO MÉDIA  
3 - ALUNADO  
5.3.10 - NUMERO DE ALUNOS REPROVADOS, POR SÉRIE,  
SEGUNDO A REGIÃO, A UNIDADE DA FEDERAÇÃO E A LOCALIZAÇÃO - BRASIL -1993

UNIDADE DA FEDERAÇÃO	LOCALIZAÇÃO	ALUNOS REPROVADOS				
		TOTAL	SÉRIE			
			1 <sup>a</sup>	2 <sup>a</sup>	3 <sup>a</sup>	4 <sup>a</sup>
CEARA	TOTAL	12.226	7.676	3.308	1.241	1
	RURAL	133	76	50	7	
RIO GRANDE DO NORTE	TOTAL	7.354	4.378	2.091	860	25
	RURAL	26	16	9	1	
PARAÍBA	TOTAL	7.863	4.800	2196	865	2
	RURAL	90	35	55		
PERNAMBUCO	TOTAL	25.176	14.843	7.609	2.511	213
	RURAL	256	155	81	20	
ALAGOAS	TOTAL	3.816	2.060	1.180	536	40
	RURAL	193	91	41	61	
SERGIPE	TOTAL	5.228	3.425	1.269	494	40
	RURAL					
BAHIA	TOTAL	24.091	15.211	6.532	2.191	157
	RURAL	122	90	19	13	
REGIÃO SUDESTE	TOTAL	236.923	148.334	62.349	23.792	2 448
	RURAL	1.334	743	356	131	
MINAS GERAIS	TOTAL	48.750	31.788	12.223	4.166	573
	RURAL	370	198	126	46	
ESPÍRITO SANTO	TOTAL	7.367	4.579	2.050	675	63
	RURAL	120	77	41	2	
RIO DE JANEIRO	TOTAL	59.122	35.306	16.530	6.804	482
	RURAL	318	216	69	21	
SÃO PAULO	TOTAL	121.684	76.661	31.546	12.147	1.330
	RURAL	526	252	120	62	

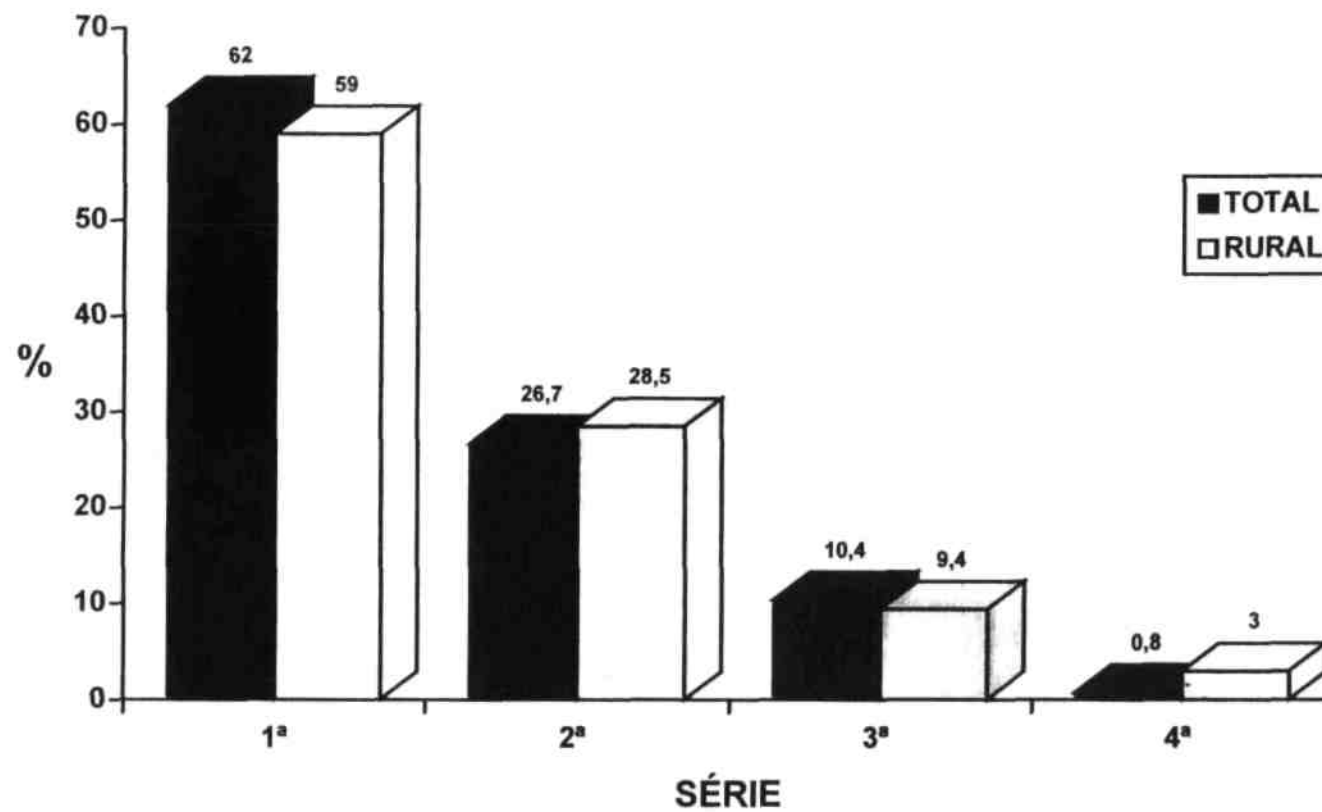
EDUCAÇÃO MÉDIA  
3 - ALUNADO  
5.3.10 - NÚMERO DE ALUNOS REPROVADOS, POR SÉRIE,  
SEGUNDO A REGIÃO, A UNIDADE DA FEDERAÇÃO E A LOCALIZAÇÃO - BRASIL -1993

UNIDADE DA FEDERAÇÃO	LOCALIZAÇÃO	ALUNOS REPROVADOS				
		TOTAL	SÉRIE			
			1ª	2ª	3ª	4ª
REGIÃO SUL	TOTAL RURAL	78.900 593	48.299 376	21.517 169	8.304 48	780
PARANA	TOTAL RURAL	23.232 104	14.138 72	6.524 23	2.119 9	451
SANTA CATARINA	TOTAL RURAL	15.362 198	9.131 110	4.317 72	1.772 16	142
RIO GRANDE DO SUL	TOTAL RURAL	40.306 291	25.030 194	10.676 74	4.413 23	187
REGIÃO CENTRO-OESTE	TOTAL RURAL	41.940 235	25.962 179	11.241 48	4.682 8	55
MATO GROSSO DO SUL	TOTAL RURAL	6.502 36	4.172 31	1.740 3	580 2	10
MATO GROSSO	TOTAL RURAL	4.741 78	3.007 60	1.238 18	496	-
GOIÁS	TOTAL RURAL	12.774 46	7.937 32	3.217 13	1.575 1	45
DISTRITO FEDERAL	TOTAL RURAL	17.923 75	10.846 56	5.046 14	2.031 5	-

FONTE: MEC/SEDIAE/SEEC

- NOTAS:
- 1 - Os dados de São Paulo e do Rio de Janeiro referem-se ao Censo Educacional de 1991.
  - 2 - Os dados do Amazonas e da Bahia referem-se ao Censo Educacional de 1993.
  - 3 - Os dados do Paraná referem-se ao Censo Educacional de 1995.
  - 4 - Os dados do Rio Grande do Sul referem-se ao calendário A.

5.3.10 - DISTRIBUIÇÃO PERCENTUAL DE REPROVADOS EM EDUCAÇÃO MÉDIA,  
POR SÉRIE, SEGUNDO A LOCALIZAÇÃO - BRASIL - 1993



FONTE: MEC/SEDIAE/SEEC

EDUCAÇÃO MÉDIA  
3 - ALUNADO

5.3.11 - NUMERO DE CONCLUINTES, POR DEPENDÊNCIA ADMINISTRATIVA,  
SEGUNDO A REGIÃO, A UNIDADE DA FEDERAÇÃO E A LOCALIZAÇÃO - 1993

UNIDADE DA FEDERAÇÃO	LOCALIZAÇÃO	CONCLUINTES				
		TOTAL	DEPENDÊNCIA ADMINISTRATIVA			
			FEDERAL	ESTADUAL	MUNICIPAL	PARTICULAR
<b>BRASIL</b>	<b>TOTAL RURAL</b>	<b>748.834</b> <b>8.906</b>	<b>16.442</b> <b>2.589</b>	<b>451.003</b> <b>4.137</b>	<b>39.203</b> <b>865</b>	<b>242.186</b> <b>1.315</b>
REGIÃO NORTE	TOTAL RURAL	45.070 433	1.259 99	35.686 171	308	7.817 163
RONDÔNIA	TOTAL RURAL	4.030 41	37 37	3.546 4	-	447
ACRE	TOTAL RURAL	1.709 26	-	1.525 26	31	153
AMAZONAS	TOTAL RURAL	10.366 87	621	7.986 71	-	1.759 16
RORAIMA	TOTAL RURAL	801	69	705	-	27
PARÁ	TOTAL RURAL	22.235 112	470	16.771 70	107	4.887 42
AMAPÁ	TOTAL RURAL	1.507	-	1.396	-	111
TOCANTINS	TOTAL RURAL	4422 167	62 62	3.757	170	433 105
REGIÃO NORDESTE	TOTAL RURAL	172.370 2.548	5.737 677	86.988 951	21.317 662	58.328 258
MARANHÃO	TOTAL RURAL	20.904 840	494 113	8.071 361	3.596 336	8.743 30
PIAUÍ	TOTAL RURAL	9.989	939	5.159	389	3.502

EDUCAÇÃO MÉDIA  
3 - ALUNADO  
5.3.11 - NÚMERO DE CONCLUINTEs, POR DEPENDÊNCIA ADMINISTRATIVA,  
SEGUNDO A REGIÃO, A UNIDADE DA FEDERAÇÃO E A LOCALIZAÇÃO - 1993

UNIDADE DA FEDERAÇÃO	LOCALIZAÇÃO	CONCLUINTEs				
		TOTAL	DEPENDÊNCIA ADMINISTRATIVA			
			FEDERAL	ESTADUAL	MUNICIPAL	PARTICULAR
CEARA	TOTAL RURAL	22657 333	320 169	10.654 139	2.150	9.533 25
RIO GRANDE DO NORTE	TOTAL RURAL	14.114 68	782 44	9.130 11	1.152 13	3.050
PARAÍBA	TOTAL RURAL	12.591 91	883 58	6.885 33	626	4197
PERNAMBUCO	TOTAL RURAL	39.025 736	995 293	19.740 193	6.475 199	11.815 51
ALAGOAS	TOTAL RURAL	7.267 159	691	1.020 58	734 28	4822 73
SERGIPE	TOTAL RURAL	6.481	392	2505	1.069	2.515
BAHIA	TOTAL RURAL	39.342 321	241	23.824 156	5.126 86	10151 79
REGIÃO SUDESTE	TOTAL RURAL	355.273 3.603	5.100 951	199.810 1.886	15.558 105	134.805 661
MINAS GERAIS	TOTAL RURAL	79.754 1.260	1.423 769	47.093 433	8.536 58	22 702
ESPÍRITO SANTO	TOTAL RURAL	20.094 408	669 182	13.059 104	1.263	5.103 122
RIO DE JANEIRO	TOTAL RURAL	75.626 483	2.525	30.082 213	2.265 47	40.754 223
SÃO PAULO	TOTAL RURAL	179.799 1.452	483	109.576 1.136	3.494	66.246 316



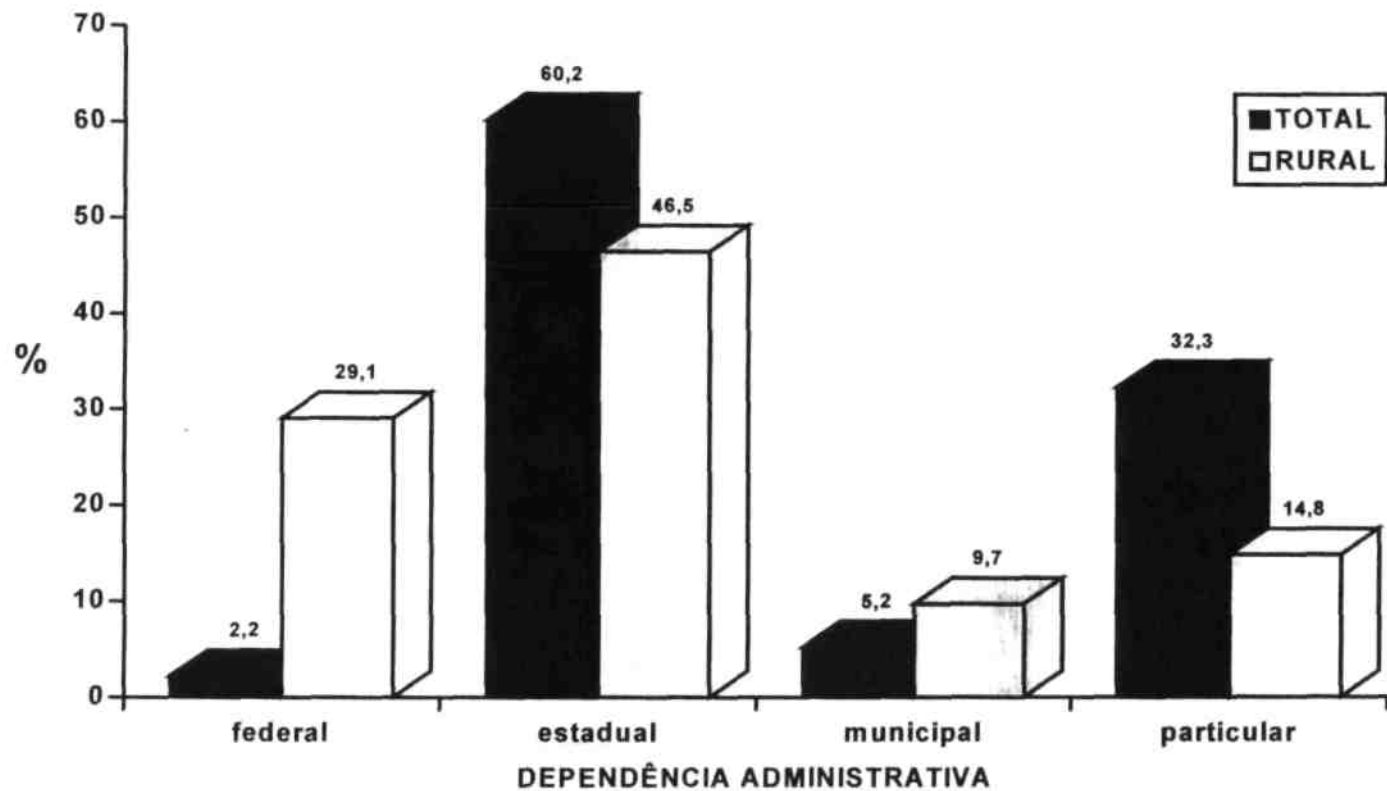
EDUCAÇÃO MÉDIA  
3 - ALUNADO  
5.3.11 - NUMERO DE CONCLUINTES, POR DEPENDÊNCIA ADMINISTRATIVA,  
SEGUNDO A REGIÃO, A UNIDADE DA FEDERAÇÃO E A LOCALIZAÇÃO - 1993

UNIDADE DA FEDERAÇÃO	LOCALIZAÇÃO	CONCLUINTES				
		TOTAL	DEPENDÊNCIA ADMINISTRATIVA			
			FEDERAL	ESTADUAL	MUNICIPAL	PARTICULAR
REGIÃO SUL	TOTAL	121.438	3.141	89.390	1.076	27.831
	RURAL	1.596	490	885	98	123
PARANÁ	TOTAL	52.173	934	44.825	100	6.314
	RURAL	406	-	239	77	90
SANTA CATARINA	TOTAL	25.387	621	16.162	375	8.229
	RURAL	519	115	404	-	-
RIO GRANDE DO SUL	TOTAL	43.878	1.586	28.403	601	13.288
	RURAL	671	375	242	21	33
REGIÃO CENTRO-OESTE	TOTAL	54.683	1.205	39.129	944	13.405
	RURAL	726	372	244	*	110
MATO GROSSO DO SUL	TOTAL	10.406	-	6.921	502	2.983
	RURAL	102	-	55	-	47
MATO GROSSO	TOTAL	9.671	436	7.514	-	1.721
	RURAL	219	167	23	-	29
GOIÁS	TOTAL	22.987	625	16.825	442	5.095
	RURAL	307	205	68	-	34
DISTRITO FEDERAL	TOTAL	11.619	144	7.869	-	3.606
	RURAL	98	-	98	-	-

FONTE: MEC/SEDIAE/SEEC

- NOTAS:
- 1 - Os dados de São Paulo e do Rio de Janeiro referem-se ao Censo Educacional de 1991.
  - 2 - Os dados do Amazonas e da Bahia referem-se ao Censo Educacional de 1993.
  - 3 - Os dados do Paraná referem-se ao Censo Educacional de 1995.
  - 4 - Os dados do Rio Grande do Sul referem-se ao calendário A.

**5.3.11 - DISTRIBUIÇÃO PERCENTUAL DE CONCLUÍNTES DE EDUCAÇÃO MÉDIA,  
POR DEPENDÊNCIA ADMINISTRATIVA, SEGUNDO A LOCALIZAÇÃO - BRASIL - 1993**



FONTE: MEC/SEDIAE/SEEC.

UNIDADE DA FEDERAÇÃO	LOCALIZAÇÃO	CONCLUINTES					
		TOTAL	IDADE				MAIS DE 19 ANOS
			MENOS DE 17 ANOS	17 ANOS	18 ANOS	19 ANOS	
<b>BRASIL</b>	<b>TOTAL RURAL</b>	<b>748.834 8.906</b>	<b>32.977 299</b>	<b>137.420 1.285</b>	<b>159.936 1.926</b>	<b>132.442 1.871</b>	<b>286.059 3.525</b>
REGIÃO NORTE	TOTAL RURAL	45.070 433	1.721 g	5.030 17	7.370 54	8.314 108	22.635 245
RONDÔNIA	TOTAL RURAL	4.030 41	238	564 2	821 10	838 17	1.569 12
ACRE	TOTAL RURAL	1.709 26	73	229	346 1	359 5	702 20
AMAZONAS	TOTAL RURAL	10.366 87	181 2	962 5	1.733 6	2.108 14	5.382 60
RORAIMA	TOTAL RURAL	801	49	119	174	140	319
PARÁ	TOTAL RURAL	22.235 112	964 5	2.448 6	3.277 12	3.958 30	11.588 59
AMAPÁ	TOTAL RURAL	1.507	58	274	273	241	661
TOCANTINS	TOTAL RURAL	4.422 167	158 2	434 4	746 25	670 42	2.414 94
REGIÃO NORDESTE	TOTAL RURAL	172.370 2.548	5.325 58	21.821 244	30.022 429	32.908 564	82294 1.253
MARANHÃO	TOTAL RURAL	20.904 840	745 6	3.138 31	3.575 95	4.173 241	9.273 467
PIAUI	TOTAL RURAL	9.989	292	1.026	1.532	1.644	5.495

EDUCAÇÃO MÉDIA  
3 - ALUNADO

## 5.3.12 - NÚMERO DE CONCLUINTES, POR IDADE, SEGUNDO A REGIÃO, A UNIDADE DA FEDERAÇÃO E LOCALIZAÇÃO - BRASIL - 1993

UNIDADE DA FEDERAÇÃO	LOCALIZAÇÃO	CONCLUINTES					
		TOTAL	IDADE				
			MENOS DE 17 ANOS	17 ANOS	18 ANOS	19 ANOS	MAIS DE 19 ANOS
CEARA	TOTAL RURAL	22.657 333	633 6	3.757 56	3.937 81	3.484 55	10.846 135
RIO GRANDE DO NORTE	TOTAL	14.114	613	1.610	2.168	2.746	6.977
	RURAL	68		8	13	15	32
PARAÍBA	TOTAL RURAL	12.591 91	410	1.353 9	2.004 19	2.336 24	6488 39
PERNAMBUCO	TOTAL RURAL	39.025 736	1.194 26	5.473 103	7.681 143	7.636 137	17.041 327
ALAGOAS	TOTAL RURAL	7.267 159	274 7	1.077 14	1.394 25	1.515 30	3.007 83
SERGIPE	TOTAL RURAL	6.481	98	626	1.180	1.369	3208
BAHIA	TOTAL RURAL	39.342 321	1.066 13	3.761 23	6.551 53	8.005 62	19.959 170
REGIÃO SUDESTE	TOTAL RURAL	355.273 3.603	14.389 65	70.019 531	81.576 894	62.735 738	126.554 1.375
MINAS GERAIS	TOTAL RURAL	79.754 1.260	2.697 19	14.455 117	17.327 306	13.677 288	31.598 530
ESPÍRITO SANTO	TOTAL RURAL	20.094 408	1.299 7	3.523 93	4.779 115	3.807 66	6.686 127
RIO DE JANEIRO	TOTAL RURAL	75.626 483	3.758 18	14.074 79	17.081 100	14.585 69	26.128 217
SÃO PAULO	TOTAL RURAL	179.799 1.452	6.635 21	37.967 242	42.389 373	30.666 315	62.142 501

EDUCAÇÃO MÉDIA  
3 - ALUNADO

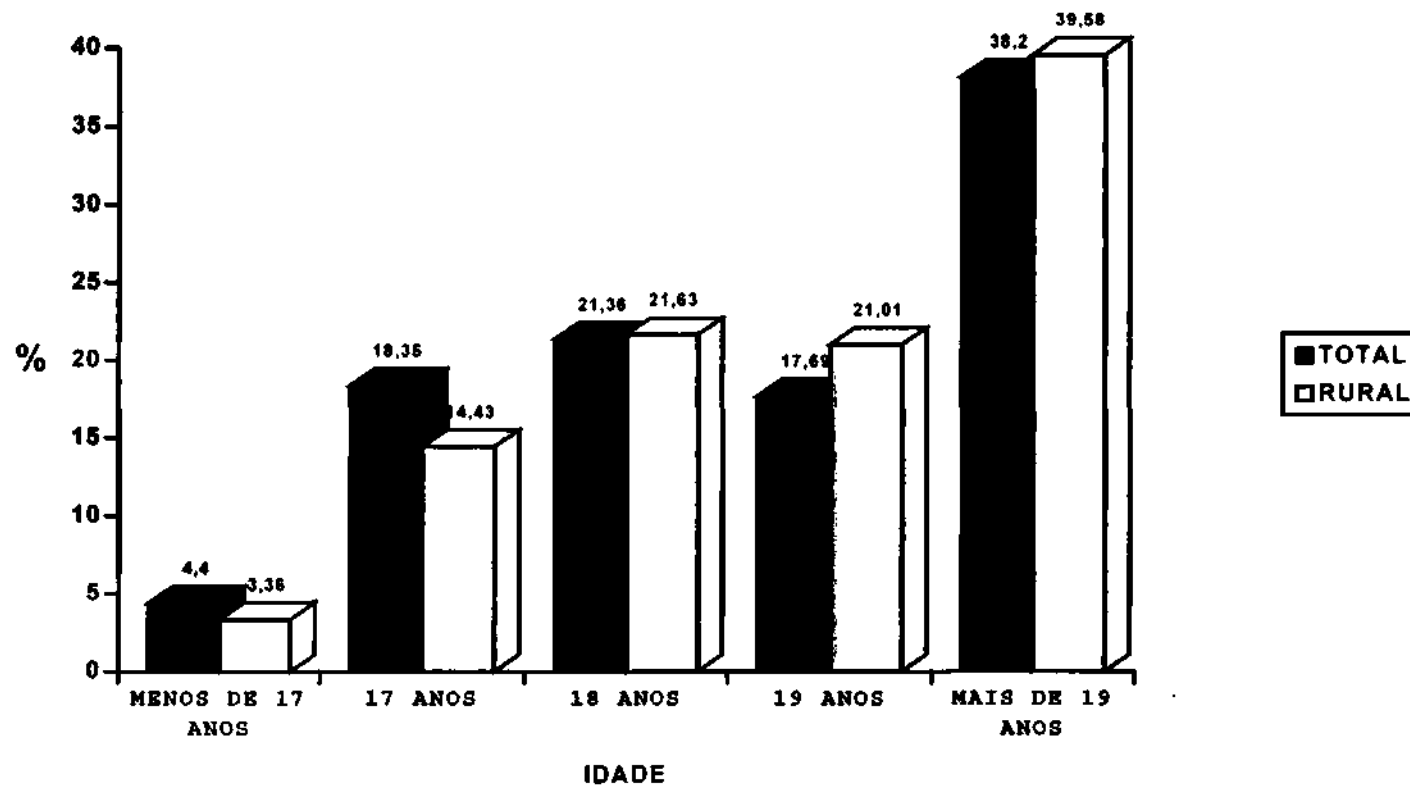
## 5.3.12 - NUMERO DE CONCLUINTES, POR IDADE, SEGUNDO A REGIÃO, A UNIDADE DA FEDERAÇÃO E LOCALIZAÇÃO - BRASIL -1993

UNIDADE DA FEDERAÇÃO	LOCALIZAÇÃO	CONCLUINTES					
		TOTAL	IDADE				
			MENOS DE 17 ANOS	17 ANOS	18 ANOS	19 ANOS	MAIS DE 19 ANOS
REGIÃO SUL	TOTAL	121.438	8.098	29.519	29.340	19.194	35.287
	RURAL	1.596	153	414	381	242	406
PARANÁ	TOTAL	52.173	1.701	9.495	12.446	9.273	19.258
	RURAL	406	63	74	84	67	118
SANTA CATARINA	TOTAL	25.387	1.740	7.380	6.943	3.888	5.436
	RURAL	519	20	136	146	75	142
RIO GRANDE DO SUL	TOTAL	43.878	4.657	12.644	9.951	6.033	10.593
	RURAL	671	70	204	151	100	146
REGIÃO CENTRO-OESTE	TOTAL	54.683	3.444	11.031	11.628	9.291	19.289
	RURAL	726	14	79	168	219	246
MATO GROSSO DO SUL	TOTAL	10.406	593	2.001	2.052	1.509	4.251
	RURAL	102	1	17	21	23	40
MATO GROSSO	TOTAL	9.671	419	1.594	1.948	1.801	3.909
	RURAL	219		24	66	88	41
GOIAS	TOTAL	22.987	1.653	4.467	4.676	4.017	8.174
	RURAL	307	11	29	49	89	129
DISTRITO FEDERAL	TOTAL	11.619	779	2.969	2.952	1.964	2955
	RURAL	98	2	9	32	19	36

FONTE: MEC/SEDIAE/SEEC

- NOTAS:
- 1 - Os dados de São Paulo e do Rio de Janeiro referem-se ao Censo Educacional de 1991.
  - 2 - Os dados do Amazonas e da Bahia referem-se ao Censo Educacional de 1993.
  - 3 - Os dados do Paraná referem-se ao Censo Educacional de 1995.
  - 4 - Os dados do Rio Grande do Sul referem-se ao calendário A.

5.3.12 - DISTRIBUIÇÃO PERCENTUAL DE CONCLUÍNTES DE EDUCAÇÃO MÉDIA,  
POR IDADE, SEGUNDO A LOCALIZAÇÃO - BRASIL -1993



FONTE: MEC/SEDIAE/SEEC

**4**

---

**D  
A  
D  
O  
S  
  
G  
E  
R  
A  
I  
S**

## 5.4.1 - NÚMERO DE TURMAS, POR SÉRIE, SEGUNDO A REGIÃO, A UNIDADE DA FEDERAÇÃO E A LOCALIZAÇÃO - BRASIL - 1994

UNIDADE DA FEDERAÇÃO	LOCALIZAÇÃO	TURMAS					
		TOTAL	SÉRIE				
			1ª	2ª	3ª	4ª	NÃO SERIADA
<b>BRASIL</b>	<b>TOTAL RURAL</b>	<b>126.420 1.775</b>	<b>50.913 702</b>	<b>38.321 568</b>	<b>30.745 456</b>	<b>3.979 33</b>	<b>2.462 16</b>
REGIÃO NORTE	TOTAL RURAL	7.859 160	3.479 69	2.413 57	1.796 33	86	85 1
RONDÔNIA	TOTAL RURAL	772 15	334 6	241 5	185 4	12	-
ACRE	TOTAL RURAL	326 4	133 1	96 1	76 2	21	-
AMAZONAS	<b>TOTAL RURAL</b>	1 586 25	<b>717 9</b>	<b>484 7</b>	<b>364 8</b>	20	1 1
RORAIMA	TOTAL RURAL	210 4	112 3	59 1	37	2	-
PARÁ	TOTAL RURAL	3.629 82	1.580 37	1.122 31	815 14	28	84
AMAPÁ	TOTAL RURAL	346	162	110	74	-	-
TOCANTINS	TOTAL RURAL	990 30	441 13	301 12	245 5	3	-
REGIÃO NORDESTE	<b>TOTAL RURAL</b>	26.581 564	<b>10.742 225</b>	<b>8.396 182</b>	<b>6.745 141</b>	369 4	329 12
MARANHÃO	TOTAL RURAL	2.952 136	1 223 56	908 45	710 33	111 2	-
PIAUI	TOTAL RURAL	1.545	631	473	397	31	13



EDUCAÇÃO MÉDIA  
3 - ALUNADO

## 5.4.1 - NÚMERO DE TURMAS, POR SÉRIE, SEGUNDO A REGIÃO, A UNIDADE DA FEDERAÇÃO E A LOCALIZAÇÃO - BRASIL - 1994

UNIDADE DA FEDERAÇÃO	LOCALIZAÇÃO	TURMAS					
		TOTAL	SÉRIE				
			1ª	2ª	3ª	4ª	NAO SERIADA
CEARÁ	TOTAL	3.610	1.427	1.120	915	59	89
	RURAL	49	20	14	14	1	
RIO GRANDE DO NORTE	TOTAL	2.267	899	754	599	12	3
	RURAL	14	5	5	4		
PARAIBA	TOTAL	2.111	868	671	556	14	2
	RURAL	20	9	6	5		
PERNAMBUCO	TOTAL	5.643	2.249	1.756	1.395	29	214
	RURAL	174	64	53	44	1	
ALAGOAS	TOTAL	1.094	402	367	295	30	-
	RURAL	38	16	12	10		
SERGIPE	TOTAL	1 013	428	309	248	28	-
	RURAL						
BAHIA	TOTAL	6.346	2.615	2.038	1.630	55	8
	RURAL	133	55	47	31		
REGIÃO SUDESTE	TOTAL	57.480	23.133	17.355	14.210	2 223	559
	RURAL	604	233	184	168	19	
MINAS GERAIS	TOTAL	13.593	5.367	4.324	3539	296	67
	RURAL	216	87	66	58	5	
ESPÍRITO SANTO	TOTAL	2.932	1.190	943	734	65	-
	RURAL	73	24	24	21	4	
RIO DE JANEIRO	TOTAL	10.366	3.934	3.038	2.564	338	492
	RURAL	97	35	31	27	4	
SÃO PAULO	TOTAL	30.589	12.642	9.050	7.373	1.524	-
	RURAL	218	87	63	62	6	

EDUCAÇÃO MÉDIA  
3 - ALUNADO

## 5.4.1 - NÚMERO DE TURMAS, POR SÉRIE, SEGUNDO A REGIÃO, A UNIDADE DA FEDERAÇÃO E A LOCALIZAÇÃO - BRASIL - 1994

UNIDADE DA FEDERAÇÃO	LOCALIZAÇÃO	TURMAS					
		TOTAL	SÉRIE				NÃO SERIADA
			1ª	2ª	3ª	4ª	
REGIÃO SUL	TOTAL	24.876	9.490	7.228	5.635	1.149	1.374
	RURAL	290	113	93	73	8	3
PARANÁ	TOTAL	10.353	3.919	3.084	2.354	762	234
	RURAL	88	38	30	18	2	
SANTA CATARINA	TOTAL	4.937	1.902	1.550	1.241	212	32
	RURAL	109	39	35	32	3	
RIO GRANDE DO SUL	TOTAL	9.586	3669	2.594	2.040	175	1.108
	RURAL	93	36	28	23	3	3
REGIÃO CENTRO-OESTE	TOTAL	9 624	4.069	2.929	2 359	152	115
	RURAL	157	62	52	41	2	
MATO GROSSO DO SUL	TOTAL	2044	808	628	504	104	-
	RURAL	24	8	8	6	2	
MATO GROSSO	TOTAL	1.930	823	583	463	21	40
	RURAL	51	21	18	12		
GOIAS	TOTAL	3.720	1.541	1.140	950	25	64
	RURAL	60	25	18	17		
DISTRITO FEDERAL	TOTAL	1.930	897	578	442 6	2	11
	RURAL	22	8	8			

FONTE: MEC/SEDIAE/SEEC

- NOTAS:
- 1 - Os dados de São Paulo e do Rio de Janeiro referem-se ao Censo Educacional de 1991.
  - 2 - Os dados do Amazonas e da Bahia referem-se ao Censo Educacional de 1993.
  - 3 - Os dados do Paraná referem-se ao Censo Educacional de 1995.
  - 4 - Os dados do Rio Grande do Sul referem-se ao calendário A.

UNIDADES DE ESTATÍSTICA DAS SECRETARIAS  
ESTADUAIS DE EDUCAÇÃO

## **ACRE**

Coordenadoria de Estatísticas Educacionais - COORDEE  
Rogério de Araújo Nascimento 8 (068) 223-1746 fax  
(068) 224-8048

## **AMAPÁ**

Divisão de Estatística Escolar  
Almiro Alves de Abreu  
(096) 212-5161 fax  
(096)212-5104

## **BAHIA**

Assessoria de Planejamento  
Leonor Rocha  
8 (071)370-1357  
fax (071)371-5650

## **DISTRITO FEDERAL**

Sistema de Inf. Estatísticas da Educação e Cultura - SIEEC  
Mari Lane de Carvalho 8 (061)226-6525 fax (061)225-  
2564

## **ALAGOAS**

Unidade de Documentação e Informação  
Nelma Calheiros de Holanda Barbosa 8  
(082)221-5461 fax (082)221-5236

## **AMAZONAS**

Núcleo de Estudos, Pesquisas e Estatística  
João Alves de Souza Filho 8 (092)237-  
7181 fax (092)237-1730

## **CEARÁ**

Núcleo de Estatística Vera Lúcia  
Tavares Moreno (085) 274-1155  
Ramal 127 fax (085)274-1518

## **ESPÍRITO SANTO**

Departamento de Auditoria e Doc. Educacional  
Maria Mercês Costa e Silva  
(027) 324 -1844 Ramal 325  
fax (027)324-1880

## **GOIÁS**

Departamento de Programação e Informações Gerenciais  
Maria de Almeida Mendes 8 (062) 224-9377  
fax: (062)229-0964

## **MATO GROSSO**

Divisão de Informática e Estatística  
Márcia Conceição Araújo Santos  
(065)624-1198 fax (065)624-  
0668

## **MINAS GERAIS**

Centro de Produção e Administração de Informações  
Beatriz Saraiva de Moura  
8 (031) 219 - 4285 e 219 - 4284  
fax (031)219-4245

## **PARAÍBA**

Núcleo de Estatística da Educação  
Lúcia Helena da Mota Silveira Melo  
(083)221-3776 fax (083)241-  
2877

## **MARANHÃO**

Coordenadoria de Informações Estatístico- Educacionais  
Dulcineia Lopes Espíndola dos Santos (098)222-  
4397

## **MATO GROSSO DO SUL**

Divisão de Estatística  
Delfina Cafure Melgarejo  
(067) 726-4055 Ramal 353 e 726-4050  
fax (067) 726-4056

## **PARÁ**

Subgrupo de Estatística - ASPLAN-GEAV  
Anamaria de Oliveira Matos (091) 248-  
2272 fax (091) 248-2471

## **PARANÁ**

Departamento de Pesquisas e Planejamento - FUNDEPAR  
Vanda Dolci  
(041)352-1313 ramal 185  
fax (041)253-6322

## **PERNAMBUCO**

Departamento de Informações Estatístico-Educacionais  
Ginalda Pinheiro Barros (081)224-3991 fax  
(081)224-3149

## **RIO GRANDE DO NORTE**

Sistema de Informações Estatístico-Educacionais - SIEE  
Ana Neuma Teixeira Lima  
(084) 231 -7216 e 231 -1464 ramal 240  
fax (084) 231-9079

## **RIO DE JANEIRO**

Assessoria de Informática  
Maria Angela da Cruz  
(021 ) 284-4187 e 284-473 ramal  
1061  
fax (021)254-3813

## **RORAIMA**

Núcleo de Informações Estatísticas  
Thais Rosana Ribas Machado  
(095) 623-2640  
fax (095)623-1676

## **PIAUI**

Divisão de Estatística e Pesquisa Maria  
Rosário de Fátima Ferreira Batista  
(086) 222-4698 e 223-6161 fax  
(086)218-1277

## **RIO GRANDE DO SUL**

Divisão de Informática Diva  
Maria Correia de Menezes 8  
(051)225-0034 fax (051) 225-  
0221

## **RONDÔNIA**

Equipe Técnica de Informática  
José Willian Martins da Rocha  
(069)223-1044 ramal 233 e 224-4062  
fax (069)224-3530

## **SANTA CATARINA**

Gerência de Estatística e Informática  
Dineide Valgas  
(048) 223-2564 e 2224-3877 ramal 169  
fax (048) 224-3103  
Fundação Catarinense de Educação Especial  
Zalmi Luiz Fabre  
(048)246-1622

## **SÃO PAULO**

Centro de Informações Educacionais - CIE  
Maria Cândida Raizer Cardinalli Perez  
(011)231-3070 e 231-0604  
fax (011)256-1117

## **TOCANTINS**

Coordenadoria de Informática e Estatística  
Osvaldo Dantas de Sá Júnior (063) 215-  
1090 Ramal 297 fax (063)215-1090

## **SERGIPE**

Serviço de Informações Estatísticas  
Vera Lúcia Machado Sampaio  
(079) 224-4414 Ramal 32 e 224-  
6671  
fax (079) 211-1052

## **Departamento de Estatística Educacional**

JOÃO BATISTA F. GOMES NETO - DIRETOR

### **Coordenação de Informação e Articulação Institucional**

SÔNIA TIÊ SHICASHO - COORDENADORA-GERAL

ANTÔNIO ALVES FERREIRA  
ALEXANDRE DA SILVA ARAÚJO  
CLERK) CRISTÓVÃO NUNES  
DÉBORA AMÉLIA DA SILVA DUMAS COUTINHO  
HÉLIO FRANCO HULL  
JORGE RONDELLI DA COSTA  
LAURA NICÉZIA SCHMAL MOREIRA (EQUIPE SINED)  
LÍDIA FERRAZ  
ROSALITA MAIRIM F. RENAULT F. DUARTE (EQUIPE SINED)  
MARIA DAS GRAÇAS MOREIRA DA COSTA (EQUIPE SINED)  
MARLI FERNANDES BATISTA  
MARUSK.A PEREIRA DE ALMEIDA (EQUIPE SINED)  
PEDRO GONÇALVES COSTA  
REINALDO GAYA LOPES DOS SANTOS

## **Secretaria da Direção**

CÉLIA MARCIA MARTINS LIMA ELSA  
DAS GRAÇAS FERREIRA FRANCISCA  
ZULENE DA SILVA SANTOS MARLY  
FLORES DOS SANTOS

### **Coordenação de Desenvolvimento e Produção**

CARLOS EDUARDO MORENO SAMPAIO - COORDENADOR-GERAL

ANDREA CECÍLIA DE MELLO GOMES  
CÉLIA CRISTINA DE SOUZA GEDEON ARAÚJO  
CÍCERO JUCIER COSTA LIMA  
CRISTINA DE LOURDES OLIVEIRA ABREU  
EDNAR MARIA VIEIRA DINIZ  
FERNANDO AUGUSTO BRAGANÇA  
FRANCISCO DE SOUZA MARQUES  
JORGE ROBERTO PEREIRA DUARTE  
JOSÉ MARIA DA PAIXÃO DO NASCIMENTO  
JOSIMAR GUEDES DE CARVALHO  
JÚLIO CESAR SANTOS TOSTES  
LÚCIA DE SOUZA TEIXEIRA FARIAS  
MARIA JOSÉ TRINDADE ALMEIDA  
MARJA TEREZINHA FIGUEIRA GALVÃO  
NILO RJBEIRO DE MORAIS  
NILSON PEREIRA ROCHA JUNIOR  
PEDRO HENRIQUE DE MOURA ARAÚJO  
ZÉLIA MARIA DE JESUS

### ***Editoração Eletrônica***

REGIS PROENÇA PICANÇO VERA  
LYRA DA SILVA DE MELLO

\* A elaboração desta publicação foi realizada no âmbito do Projeto Sistema Nacional de Indicadores Educacionais - SINED, parte integrante do acordo MEC/UNESCO.



## **CONSULTE O SEEC**

Ao consultar o SEEC, o usuário das informações estatísticas pode ter acesso às mais recentes publicações do órgão, tais como:

### **Série Sinóptica**

- Sinopse Estatística da Educação Pré-Escolar - Censo Educacional de 1994
- Sinopse Estatística da Educação Fundamental - Censo Educacional de 1994
- Sinopse Estatística da Educação Média - Censo Educacional de 1994
- Sinopse Estatística da Educação Superior - Graduação - Censo Educacional de 1994

### **Série Boletim de Indicadores Educacionais (BIE)**

- Demanda Social por Educação: Indicadores Demográficos - BIE n° 1/1994
- Educação Fundamental: Dimensão da Oferta - BIE n° 2/1995
- Bateria de Indicadores Educacionais; Fontes Estatísticas Educacionais - BIE n° 3/1995
- A Avaliação do Ensino de Matemática no Sistema Nacional de Avaliação da Educação Básica - SAEB; Avaliação do Ensino de Matemática e a Formação de Professores - BIE n° 4/1995
- Imagens da Educação Brasileira - BIE n° 5/1995
- Formação de Professores: Perfil da Oferta - BIE n° 6/1996



## SEEC/SEDIAE/MEC

Departamento de Estatística Educacional.

Av. L2 Sul, Quadra 607. lote 50.

CEP 70200-670. Brasília, DF.

Fones (061) 244-5412 e 244-7315,



# Livros Grátis

( <http://www.livrosgratis.com.br> )

Milhares de Livros para Download:

[Baixar livros de Administração](#)

[Baixar livros de Agronomia](#)

[Baixar livros de Arquitetura](#)

[Baixar livros de Artes](#)

[Baixar livros de Astronomia](#)

[Baixar livros de Biologia Geral](#)

[Baixar livros de Ciência da Computação](#)

[Baixar livros de Ciência da Informação](#)

[Baixar livros de Ciência Política](#)

[Baixar livros de Ciências da Saúde](#)

[Baixar livros de Comunicação](#)

[Baixar livros do Conselho Nacional de Educação - CNE](#)

[Baixar livros de Defesa civil](#)

[Baixar livros de Direito](#)

[Baixar livros de Direitos humanos](#)

[Baixar livros de Economia](#)

[Baixar livros de Economia Doméstica](#)

[Baixar livros de Educação](#)

[Baixar livros de Educação - Trânsito](#)

[Baixar livros de Educação Física](#)

[Baixar livros de Engenharia Aeroespacial](#)

[Baixar livros de Farmácia](#)

[Baixar livros de Filosofia](#)

[Baixar livros de Física](#)

[Baixar livros de Geociências](#)

[Baixar livros de Geografia](#)

[Baixar livros de História](#)

[Baixar livros de Línguas](#)

[Baixar livros de Literatura](#)  
[Baixar livros de Literatura de Cordel](#)  
[Baixar livros de Literatura Infantil](#)  
[Baixar livros de Matemática](#)  
[Baixar livros de Medicina](#)  
[Baixar livros de Medicina Veterinária](#)  
[Baixar livros de Meio Ambiente](#)  
[Baixar livros de Meteorologia](#)  
[Baixar Monografias e TCC](#)  
[Baixar livros Multidisciplinar](#)  
[Baixar livros de Música](#)  
[Baixar livros de Psicologia](#)  
[Baixar livros de Química](#)  
[Baixar livros de Saúde Coletiva](#)  
[Baixar livros de Serviço Social](#)  
[Baixar livros de Sociologia](#)  
[Baixar livros de Teologia](#)  
[Baixar livros de Trabalho](#)  
[Baixar livros de Turismo](#)