

CIBEC/INEP



B0006861


MINISTÉRIO DA EDUCAÇÃO E DO DESPORTO
SECRETARIA DE ADMINISTRAÇÃO GERAL
Coordenação Geral de Planejamento Setorial
Coordenação do Sistema Estatístico da Educação

MEC / INEP
SIBE - CIBEC



30001009 130027922

SINOPSE ESTATÍSTICA EDUCAÇÃO FUNDAMENTAL



SISTEMA ESTATÍSTICO
DA EDUCAÇÃO

PRIMEIRA EDIÇÃO

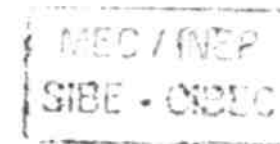
CENSO EDUCACIONAL - 93

1.3

Livros Grátis

<http://www.livrosgratis.com.br>

Milhares de livros grátis para download.



Sinopse Estatística de Educação Fundamental

1993

SISTEMA ESTATÍSTICO DA EDUCAÇÃO	CENSO EDUCACIONAL 1993	MEC/SAG/CPS/SEEC	BRASÍLIA	DEZEMBR O 1994
---------------------------------------	---------------------------	------------------	----------	-------------------

Apresentação

A Coordenação do Sistema Estatístico da Educação, unidade da Coordenação Geral de Planejamento Setorial - CPS/SAG - do Ministério da Educação e do Desporto, apresenta, neste volume, alguns dos principais dados referentes à Educação Fundamental.

Os dados estatísticos aqui apresentados foram obtidos pelo Censo Educacional de 1993. Referem-se a Estabelecimentos, Pessoal Docente, Alunado e Dados Gerais. Os dados deste Censo referentes a Rio de Janeiro, São Paulo, Paraná e Santa Catarina não estão disponíveis. Nesta versão da sinopse, constam dados do Censo de 1991 para o Rio de Janeiro e São Paulo e de 1992 para os demais estados. Quando melhores estimativas puderem ser obtidas, será publicada a versão definitiva.

O estado do Rio Grande do Sul funciona em três calendários letivos. Os dados do calendário A, que é onde se encontra a maioria dos alunos, constam nas tabelas junto aos dados das demais unidades da Federação.

Esta publicação é uma síntese dos aspectos mais significativos e visa atingir um maior contingente de usuários. Aqueles que necessitarem de informações complementares, outros cruzamentos ou níveis de agregação diversos dos aqui apresentados, deverão dirigir-se à Coordenação do Sistema Estatístico da Educação - MEC/SAG/CPS/SEEC.

SUMÁRIO

INTRODUÇÃO

1 . ESTABELECEMENTOS

4.1.1 - Número de Estabelecimentos, por Dependência Administrativa, segundo a Região, a Unidade da Federação e Localização - 1993 11

2 . PESSOAL DOCENTE EM EXERCÍCIO

4 2.1 - Número de Funções Docentes, por Dependência Administrativa, segundo a Região, a Unidade da Federação e Localização - 1993 17
4 2.2 - Número de Funções Docentes, por Grau de Formação, segundo a Região, a Unidade da Federação e Localização - 1993 21

3. ALUNADO

4.3.1 - Matrícula Inicial, por Dependência Administrativa, segundo a Região, a Unidade da Federação e Localização - 1993 27
4 3 2 - Matrícula Inicial, por Idade, segundo a Região, a Unidade da Federação, a Localização e a Série -1993 31
4.3.3 - Matrícula Inicial de Alunos Repelentes, por Dependência Administrativa, segundo a Região, a Unidade da Federação e Localização - 1993 65
4 3 4 - Matrícula Inicial de Alunos Repetentes, por Série, segundo a Região, a Unidade da Federação e Localização -1993 69
4.3.5 - Número de Alunos Afastados por Abandono, por Dependência Administrativa, segundo a Região, a Unidade da Federação e Localização- 1992 73
4 3 6 - Número de Alunos Afastados por Abandono, por Série, segundo a Região, a Unidade da Federação e Localização - 1992 77
4 3 7 - Matrícula Final, por Dependência Administrativa, segundo a Região, a Unidade da Federação, a Localização e a Série - 1992 81
4 3 8 - Matrícula Final, por Série, segundo a Região, a Unidade da Federação, a Localização e a Série - 1992 85
4.3.9 - Número de Alunos Aprovados, por Dependência Administrativa, segundo a Região, a Unidade da Federação, a Localização e a Série - 1992 89
4 3 10 - Número de Alunos Aprovados, por Série, segundo a Região, a Unidade da Federação, a Localização e a Série - 1992 93
4.3.11 - Número de Alunos Reprovados, por Dependência Administrativa, segundo a Região, a Unidade da Federação, a Localização e a Série -1992 31
4.3.12 - Número de Alunos Reprovados, por Série, segundo a Região, a Unidade da Federação, a Localização e a Série -1992 97
4 3.12 - Distribuição Percentual de Reprovados, por Série, segundo a Localização -1992 101
4.3.13 - Número de Concluintes, por Dependência Administrativa, segundo a Região, a Unidade da Federação, a Localização e a Série - 1992 105
4.3.14 - Número de Concluintes, por Idade, segundo a Região, a Unidade da Federação, a Localização e a Série -1992 109

4. DADOS GERAIS

4.4.1 - Número de Turmas, por Dependência Administrativa, segundo a Região, a Unidade da Federação e Localização - 1993 115

Introdução

O Sistema Estatístico da Educação congrega a Fundação Instituto Brasileiro de Geografia e Estatística - IBGE, as Secretarias Estaduais de Educação e a SEEC - Coordenação do Sistema Estatístico da Educação - unidade da Coordenação Geral de Planejamento Setorial - CPS/SAG do Ministério da Educação e do Desporto, com o objetivo de produzir dados e informações referentes à área educacional. Os levantamentos são anuais e compreendem as seguintes pesquisas:

- Educação Pré-Escolar;
- Educação Fundamental,
- Educação Média ;
- Educação Superior;
- Educação Especial;
- Educação Supletiva ;
- Financiamento da Educação.

Estas pesquisas são censitárias e realizadas através da aplicação de formulários de preenchimento obrigatório para todas as instituições, identificadas por um cadastro atualizado anualmente. Os questionários são enviados a campo por meio de uma rede de coleta composta pelas Secretarias de Educação das Unidades da Federação ou pelo sistema de Mala Direta.

A elaboração dos questionários é orientada pelo Plano Diretor de Informações Estatísticas cujo conteúdo é definido através de reuniões técnicas com os representantes dos órgãos que compõem o Sistema Estatístico da Educação, após consulta aos usuários sobre a demanda de informações.

1

S O - I - M - C - E - T - E - B - B - A - T - S - E

MEC/SAG/CPS/SEEC

EDUCAÇÃO FUNDAMENTAL
1. ESTABELECIMENTOS A.1.1 - NUMERO DE ESTABELECIMENTOS QUE
MINISTRAM EDUCAÇÃO FUNDAMENTAL, POR DEPENDÊNCIA ADMINISTRATIVA, SEGUNDO A REGIÃO, A UNIDADE DA FEDERAÇÃO
E LOCALIZAÇÃO - 1993

UNIDADE DA FEDERAÇÃO	LOCALIZAÇÃO	ESTABELECIMENTOS DE ENSINO				
		TOTAL	DEPENDÊNCIA ADMINISTRATIVA			
			FEDERAL	ESTADUAL	MUNICIPAL	PARTICULAR
BRASIL	TOTAL	195840	123	46743	135599	13375
	RURAL	140456	87	19779	119669	921
REGIÃO NORTE	TOTAL	23526	21	5493	17420	592
	RURAL	19885	17	3485	16349	34
RONDÔNIA	TOTAL	3127	-	405	2644	78
	RURAL	2763		168	2587	8
ACRE	TOTAL	1338	1	810	508	19
	RURAL	1148		691	457	
AMAZONAS	TOTAL	4397	1	476	3787	133
	RURAL	3673		50	3619	4
RORAIMA	TOTAL	386	4	373	5	4
	RURAL	322	4	317	1	
PARÁ	TOTAL	11008	6	2672	8042	288
	RURAL	9402	4	1934	7448	16
AMAPÁ	TOTAL	382	-	268	99	15
	RURAL	264		188	73	3
TOCANTINS	TOTAL	2888	9	489	2335	55
	RURAL	2313	9	137	2164	3
REGIÃO NORDESTE	TOTAL	88866	37	10079	72213	6537
	RURAL	68649	31	2936	64991	691
MARANHÃO	TOTAL	12784	4	658	11501	621
	RURAL	10738	2	141	10541	54

MEC/SAG/CPS/SEEC

EDUCAÇÃO FUNDAMENTAL
1. ESTABELECIMENTOS 4.1.1 - NUMERO DE ESTABELECIMENTOS QUE
MINISTRAM EDUCAÇÃO FUNDAMENTAL, POR DEPENDÊNCIA ADMINISTRATIVA, SEGUNDO A REGIÃO, A UNIDADE DA
FEDERAÇÃO E LOCALIZAÇÃO - 1993

UNIDADE DA FEDERAÇÃO	LOCALIZAÇÃO	ESTABELECIMENTOS DE ENSINO				
		TOTAL	DEPENDÊNCIA ADMINISTRATIVA			
			FEDERAL	ESTADUAL	MUNICIPAL	PARTICULAR
PIAUL	TOTAL	8260	4	975	6780	501
	RURAL	6859	2	337	6488	32
CEARA	TOTAL	13539	2	838	11405	1294
	RURAL	10149	1	130	9924	94
RIO GRANDE DO NORTE	TOTAL	4480	1	1079	3045	355
	RURAL	3274	1	585	2675	13
PARAIBA	TOTAL	7777	2	1144	6072	559
	RURAL	5838	2	517	5314	5
PERNAMBUCO	TOTAL	10806	10	1150	8270	1376
	RURAL	7764	9	213	7288	254
ALAGOAS	TOTAL	3725	4	393	2954	374
	RURAL	2954	4	145	2645	160
SERGIPE	TOTAL	2079	1	352	1533	193
	RURAL	1525	1	138	1370	16
BAHIA	TOTAL	25416	9	3490	20653	1264
	RURAL	19548	9	730	18746	63
REGIÃO SUDESTE	TOTAL	38512	19	18777	15691	4025
	RURAL	20175		7598	12501	76
MINAS GERAIS	TOTAL	17956	4	6083	11242	627
	RURAL	12771		2196	10555	20
ESPIRITO SANTO	TOTAL	4283	1	3172	876	234
	RURAL	3277		2597	662	18

MEC/SAG/CPS/SEEC

EDUCAÇÃO FUNDAMENTAL
1. ESTABELECIMENTOS 4.1.1 - NUMERO DE ESTABELECIMENTOS QUE
MINISTRAM EDUCAÇÃO FUNDAMENTAL, POR DEPENDÊNCIA ADMINISTRATIVA, SEGUNDO A REGIÃO, A UNIDADE DA FEDERAÇÃO E
LOCALIZAÇÃO - 1993

UNIDADE DA FEDERAÇÃO	LOCALIZAÇÃO	ESTABELECIMENTOS DE ENSINO				
		TOTAL	DEPENDÊNCIA ADMINISTRATIVA			
			FEDERAL	ESTADUAL	MUNICIPAL	PARTICULAR
RIO DE JANEIRO	TOTAL	6686	14	2005	3053	1614
	RURAL	2288		992	1277	19
SÃO PAULO	TOTAL	9587	-	7517	520	1550
	RURAL	1839		1813	7	19
REGIÃO SUL	TOTAL	32716	39	9659	21854	1164
	RURAL	23984	35	5339	18510	100
PARANÁ	TOTAL	11416	14	2219	8772	411
	RURAL	7992	14	657	7296	25
SANTA CATARINA	TOTAL	8025	9	4275	3535	206
	RURAL	6316	7	3268	3037	4
RIO GRANDE DO SUL	TOTAL	13275	16	3165	9547	547
	RURAL	9676	14	1414	8177	71
REGIÃO CENTRO-OESTE	TOTAL	12220	7	2735	8421	1057
	RURAL	7763	4	421	7318	20
MATO GROSSO DO SUL	TOTAL	1712	4	368	1130	210
	RURAL	898	4	14	877	3
MATO GROSSO	TOTAL	3869	-	542	3069	258
	RURAL	2853		38	2804	11
GOIÁS	TOTAL	6059	1	1365	4222	471
	RURAL	3909		266	3637	6

MEC/SAG/CPS/SEEC

EDUCAÇÃO FUNDAMENTAL

1. ESTABELECIMENTOS 4.1.1 - NUMERO DE ESTABELECIMENTOS QUE
MINISTRAM EDUCAÇÃO FUNDAMENTAL, POR DEPENDÊNCIA ADMINISTRATIVA, SEGUNDO A REGIÃO, A UNIDADE DA
FEDERAÇÃO E LOCALIZAÇÃO - 1993

UNIDADE DA FEDERAÇÃO	LOCALIZAÇÃO	ESTABELECIMENTOS DE ENSINO			
		TOTAL	DEPENDÊNCIA ADMINISTRATIVA		
			FEDERAL	ESTADUAL	MUNICIPAL
DISTRITO FEDERAL					
	TOTAL	580	2	460	118
	RURAL	103		103	-

FONTE 5 MEC/SAG/CPS/COORDENAÇÃO DO SISTEMA ESTATÍSTICO DA EDUCAÇÃO
NOTAS : 1 - CONSTAM NA TABELA APENAS OS ESTABELECIMENTOS EM ATIVIDADE
2 - OS DADOS DE SP E RJ REFEREM-SE A 1991
3 - OS DADOS DE SC E PR REFEREM-SE A 1992

RECORDS ASSOCIATED

MEC/SAG/CPS/SEEC

**EDUCAÇÃO FUNDAMENTAL 2. PESSOAL DOCENTE EM EXERCÍCIO 4.2.1 - NUMERO DE
FUNÇÕES DOCENTES, POR DEPENDÊNCIA ADMINISTRATIVA,
SEGUNDO A REGIÃO, A UNIDADE DA FEDERAÇÃO E LOCALIZAÇÃO - 1993**

UNIDADE DA FEDERAÇÃO	LOCALIZAÇÃO	FUNÇÕES DOCENTES DO PESSOAL EM EXERCÍCIO				
		TOTAL	DEPENDÊNCIA ADMINISTRATIVA			
			FEDERAL	ESTADUAL	MUNICIPAL	PARTICULAR
BRASIL	TOTAL	1344045	1909	730167	431467	180502
	RURAL	282793	251	70246	208279	4017
REGIÃO NORTE	TOTAL	96735	283	56380	33313	6759
	RURAL	31462	26	9257	21834	345
RONDÔNIA	TOTAL	11114	-	6070	4075	969
	RURAL	3887		491	3296	100
ACRE	TOTAL	5026	22	3493	1247	264
	RURAL	1779		1197	582	
AMAZONAS	TOTAL	21111	43	12971	6550	1547
	RURAL	5293		668	4546	79
RORAIMA	TOTAL	2506	5	2395	53	53
	RURAL	857	5	851	1	
PARÁ	TOTAL	40769	198	20864	16599	3108
	RURAL	15577	6	4923	10537	111
AMAPÁ	TOTAL	4053	-	3199	660	194
	RURAL	697		586	94	17
TOCANTINS	TOTAL	12156	15	7388	4129	624
	RURAL	3372	15	541	2778	38
REGIÃO NORDESTE	TOTAL	385562	181	141749	184262	59370
	RURAL	129215	106	11546	115227	2336
MARANHÃO	TOTAL	53726	45	14687	32652	6342
	RURAL	23840	3	1489	21993	355

MEC/SAG/CPS/SEEC

EDUCAÇÃO FUNDAMENTAL 2. PESSOAL DOCENTE EM EXERCÍCIO 4.2.1 -
 NUMERO DE FUNÇÕES DOCENTES. POR DEPENDÊNCIA ADMINISTRATIVA,
 SEGUNDO A REGIÃO, A UNIDADE DA FEDERAÇÃO E LOCALIZAÇÃO - 1993

UNIDADE DA FEDERAÇÃO	LOCALIZAÇÃO	FUNÇÕES DOCENTES DO PESSOAL EM EXERCÍCIO				
		TOTAL	DEPENDÊNCIA ADMINISTRATIVA			
			FEDERAL	ESTADUAL	MUNICIPAL	PARTICULAR
PIAUL	TOTAL	30746	41	12426	13095	5184
	RURAL	11461	19	914	10356	172
CEARA	TOTAL	83644	4	14526	27298	11816
	RURAL	17446	1	437	16775	233
RIO GRANDE DO NORTE	TOTAL	23684	14	9700	10008	3962
	RURAL	6830	14	1340	5391	85
PARAIBA	TOTAL	31491	7	12104	14420	4960
	RURAL	9903	7	1183	8701	12
PERNAMBUCO	TOTAL	57013	24	21997	25064	9928
	RURAL	15564	16	1016	14007	525
ALAGOAS	TOTAL	19151	6	5589	10309	3247
	RURAL	7516	6	778	6201	531
SERGIPE	TOTAL	14909	21	6910	5653	2325
	RURAL	4270	21	838	3363	48
BAHIA	TOTAL	101198	19	43810	45763	11606
	RURAL	32385	19	3551	28440	375
REGIÃO SUDESTE	TOTAL	544709	978	355295	108319	80117
	RURAL	56689		29357	26571	761
MINAS GERAIS	TOTAL	156497	167	107149	38351	10830
	RURAL	33054		11038	21907	109
ESPIRITO SANTO	TOTAL	25772	21	17358	5361	3032
	RURAL	590		4736	1084	92

EDUCAÇÃO FUNDAMENTAL 2. PESSOAL DOCENTE EM EXERCÍCIO 4.2.1 - NUMERO
DE FUNÇÕES DOCENTES, POR DEPENDÊNCIA ADMINISTRATIVA,
SEGUNDO A REGIÃO, A UNIDADE DA FEDERAÇÃO E LOCALIZAÇÃO - 1993

UNIDADE DA FEDERAÇÃO	LOCALIZAÇÃO	FUNÇÕES DOCENTES DO PESSOAL EM EXERCÍCIO				
		TOTAL	DEPENDÊNCIA ADMINISTRATIVA			
			FEDERAL	ESTADUAL	MUNICIPAL	PARTICULAR
RIO DE JANEIRO	TOTAL	102245	790	29854	42026	29575
	RURAL	7263		3486	3522	255
SÃO PAULO	TOTAL	260195	-	200934	22581	36680
	RURAL	10458		10097	56	305
REGIÃO SUL	TOTAL	223653	287	120298	81683	21385
	RURAL	51480	101	17336	33653	390
PARANÁ	TOTAL	82590	41	41399	33810	7340
	RURAL	16529	41	3401	12974	113
SANTA CATARINA	TOTAL	38657	118	25332	9875	3332
	RURAL	10961	19	6742	4187	13
RIO GRANDE DO SUL	TOTAL	102406	128	53567	37998	10713
	RURAL	23990	41	7193	16492	264
REGIÃO CENTRO-OESTE	TOTAL	93386	180	56445	23890	12871
	RURAL	13947	18	2750	10994	185
MATO GROSSO DO SUL	TOTAL	17716	18	9268	5979	2451
	RURAL	2383	18	245	2076	44
MATO GROSSO	TOTAL	22357	-	12431	6754	3172
	RURAL	4629		425	4103	101
GOIÁS	TOTAL	38127	43	22472	11157	4455
	RURAL	6035		1180	4815	40

MEC/SAG/CPS/SEEC

EDUCAÇÃO FUNDAMENTAL 2. PESSOAL DOCENTE EM EXERCÍCIO 4.2.1 -
NUMERO DE FUNÇÕES DOCENTES, POR DEPENDÊNCIA ADMINISTRATIVA,
SEGUNDO A REGIÃO, A UNIDADE DA FEDERAÇÃO E LOCALIZAÇÃO - 1993

UNIDADE DA FEDERAÇÃO	LOCALIZAÇÃO	FUNÇÕES DOCENTES DO PESSOAL EM EXERCÍCIO				
		TOTAL	DEPENDÊNCIA ADMINISTRATIVA			
			FEDERAL	ESTADUAL	MUNICIPAL	PARTICULAR
DISTRITO FEDERAL	TOTAL	15186	119	12274	-	2793
	RURAL	900		900		

FONTE = MEC/SAG/CPS/COORDENAÇÃO DO SISTEMA ESTATÍSTICO DA EDUCAÇÃO
NOTAS : 1 - O MESMO PROFESSOR PODE EXERCER MAIS DE UMA FUNÇÃO DOCENTE
2 - OS DADOS DE SP E RJ REFEREM-SE A 1991
3 - OS DADOS DE SC E PR REFEREM-SE A 1992

EDUCAÇÃO FUNDAMENTAL 2. PESSOAL DOCENTE EM EXERCÍCIO 4.2.2
 - NÚMERO DE FUNÇÕES DOCENTES, POR GRAU DE FORMAÇÃO,
 SEGUNDO A REGIÃO, UNIDADE DA FEDERAÇÃO E LOCALIZAÇÃO - 1993

UNIDADE DA FEDERAÇÃO	LOCALIZAÇÃO	FUNÇÕES DOCENTES DO PESSOAL EM EXERCÍCIO								
		TOTAL	GRAU DE FORMAÇÃO							
			GRAU		2. GRAU			3. GRAU		
			INCOM- PLETO	COMPLETO	FORM. MAGISTÉRIO		OUTRA FORMAÇÃO COMPLETA	LICENCIATURA		SEM LICEN- CIATURA
INCOM- PLETA	COMPLETA	INCOM- PLETA			COMPLETA					
BRASIL	TOTAL	1344045	73267	44471	21171	540035	37422	76049	528859	22771
	RURAL	282793	69382	34869	11314	121377	9182	9240	25921	1508
REGIÃO NORTE	TOTAL	96735	13473	8676	3881	47856	4671	3990	13417	771
	RURAL	31462	12836	6939	1708	8216	1121	177	429	36
RONDÔNIA	TOTAL	11114	1280	860	479	5557	361	501	1981	95
	RURAL	3887	1218	697	346	1346	141	44	87	8
ACRE	TOTAL	5026	500	573	190	2461	100	313	854	35
	RURAL	1779	479	512	102	610	31	14	30	1
AMAZONAS	TOTAL	2111	2723	1082	113	11781	413	1242	3643	114
	RURAL	15293	2696	1050	53	1277	115	33	65	4
RORAIMA	TOTAL	2506	49	290	176	1417	97	165	297	15
	RURAL	857	49	264	107	341	72	2	22	
PARÁ	TOTAL	40769	6628	4610	2102	18378	2356	1362	4967	366
	RURAL	15577	6331	3741	977	3854	381	76	203	14
AMAPÁ	TOTAL	4053	59	74	99	2396	365	164	864	32
	RURAL	697	45	31	18	335	244	6	16	2
TOCANTINS	TOTAL	12156	2234	1187	722	5866	979	243	811	114
	RURAL	3372	2018	644	105	453	137	2	6	7
REGIÃO NORDESTE	TOTAL	385562	48024	24246	10665	196364	14465	13899	74573	3326
	RURAL	129215	46079	19604	6300	49223	3651	1142	3139	77

EDUCAÇÃO FUNDAMENTAL 2. PESSOAL DOCENTE EM EXERCÍCIO 4.2.2 -
 NUMERO DE FUNÇÕES DOCENTES, POR GRAU DE FORMAÇÃO,
 SEGUNDO A REGIÃO, UNIDADE DA FEDERAÇÃO E LOCALIZAÇÃO - 1993

UNIDADE DA FEDERAÇÃO	LOCALIZAÇÃO	FUNÇÕES DOCENTES DO PESSOAL EM EXERCÍCIO								
		TOTAL	GRAU DE FORMAÇÃO							
			GRAU		2. GRAU			3. GRAU		
			INCOM- PLETO	COMPLETO	FORM. MAGISTÉRIO		OUTRA FORMAÇÃO COMPLETA	LICENCIATURA		SEM LICEN- CIATURA
INCOM- PLETA	COMPLETA	INCOM- PLETA			COMPLETA					
MARANHÃO	TOTAL	53726	11827	5035	1433	28887	3348	846	2252	98
	RURAL	23840	11523	4244	824	6458	658	65	66	2
PIAUL	TOTAL	30746	6114	2147	694	17232	936	1239	2280	104
	RURAL	11461	6006	1935	424	2720	238	24	111	3
CEARA	TOTAL	53644	7805	5277	1908	24559	1934	1291	10322	548
	RURAL	17446	7083	4027	824	4911	389	49	161	2
RIO GRANDE DO NORTE	TOTAL	23684	1486	1156	486	12494	1194	811	5754	303
	RURAL	6830	1427	1005	344	3408	417	56	161	12
PARAIBA	TOTAL	31491	3451	2551	1345	10949	1545	1500	9633	517
	RURAL	9903	3258	2046	770	2957	526	75	256	15
PERNAMBUCO	TOTAL	57013	2807	1309	1212	22660	804	3674	23989	558
	RURAL	15564	2729	1078	789	8530	274	570	1580	14
ALAGOAS	TOTAL	19151	2254	1696	1003	9437	683	524	3455	99
	RURAL	7516	2106	1366	682	2851	161	47	296	7
SERGIPE	TOTAL	14909	1049	705	619	7732	451	907	3204	242
	RURAL	4270	992	588	392	1957	108	71	156	6
BAHIA	TOTAL	101198	11231	4370	1965	62414	3570	3107	13684	857
	RURAL	32385	10955	3315	1251	15431	880	185	352	16
REGIÃO SUDESTE	TOTAL	544709	5195	3848	2225	195211	8809	27774	287932	13715
	RURAL	56689	4537	2577	1039	35075	1371	2199	9013	878

EDUCAÇÃO FUNDAMENTAL
2. PESSOAL DOCENTE EM EXERCÍCIO 4.2.2 -
NUMERO DE FUNÇÕES DOCENTES. POR GRAU DE FORMAÇÃO,
SEGUNDO A REGIÃO, UNIDADE DA FEDERAÇÃO E LOCALIZAÇÃO - 1993

UNIDADE DA FEDERAÇÃO	LOCALIZAÇÃO	FUNÇÕES DOCENTES DO PESSOAL EM EXERCÍCIO								
		TOTAL	GRAU DE FORMAÇÃO							
			GRAU		2. GRAU			3. GRAU		
			INCOM- PLETO	COMPLETO	FORM.MAGISTÉRIO		OUTRA FORMAÇÃO COMPLETA	LICENCIATURA		SEM LICEN- CIATURA
INCOM- PLETA	COMPLETA	INCOM- PLETA			COMPLETA					
MINAS GERAIS	TOTAL	156497	5066	2925	1491	71572	2798	6903	58107	7633
	RURAL	33054	4453	2397	964	20505	722	793	2522	698
ESPIRITO SANTO	TOTAL	25772	57	303	89	12670	1456	2008	8674	515
	RURAL	5914	53	137	43	4219	351	384	695	32
RIO DE JANEIRO	TOTAL	102245	70	615	220	37712	2288	4817	55090	1433
	RURAL	7263	31	43	19	5084	225	328	1474	59
SAO PAULO	TOTAL	260195	-	5	425	73257	2267	14046	166061	4134
	RURAL	10458			13	5267	73	694	4322	89
REGIÃO SUL	TOTAL	223653	3697	4704	2458	62181	5871	25108	116062	3572
	RURAL	51480	3222	3642	1378	23036	2218	5420	12126	438
PARANÁ	TOTAL	82590	2371	1702	988	24201	2628	5419	42901	2380
	RURAL	16529	2008	1401	408	7347	845	971	3266	281
SANTA CATARINA	TOTAL	38657	444	1090	384	16922	1254	2356	15373	834
	RURAL	10961	412	668	263	6786	433	478	1839	82
RIO GRANDE DO SUL	TOTAL	102406	882	1912	1086	21058	1989	17333	57788	358
	RURAL	23990	802	1573	707	8903	940	3971	7019	75
REGIÃO CENTRO-OESTE	TOTAL	93386	2878	2997	1942	38423	3606	5278	36875	1387
	RURAL	13947	2708	2107	889	5827	821	302	1214	79
MATO GROSSO DO SUL	TOTAL	17716	288	283	240	4976	406	741	10553	229
	RURAL	2383	280	253	167	1080	114	58	415	16

MEC/SAG/CPS/SEEC

EDUCAÇÃO FUNDAMENTAL 2. PESSOAL DOCENTE EM EXERCÍCIO
 4.2.2 - NÚMERO DE FUNÇÕES DOCENTES, POR GRAU DE FORMAÇÃO,
 SEGUNDO A REGIÃO, UNIDADE DA FEDERAÇÃO E LOCALIZAÇÃO - 1993

UNIDADE DA FEDERAÇÃO	LOCALIZAÇÃO	FUNÇÕES DOCENTES DO PESSOAL EM EXERCÍCIO								
		TOTAL	GRAU DE FORMAÇÃO							
			1. GRAU		2. GRAU			3. GRAU		SEM LICEN- CIATURA
			INCOM- PLETO	COMPLETO	FORM. MAGISTÉRIO		OUTRA FORMAÇÃO COMPLETA	LICENCIATURA		
INCOM- PLETA	COMPLETA	INCOM- PLETA			COMPLETA					
MATO GROSSO	TOTAL	22357	1119	1028	449	9570	1350	944	7493	404
	RURAL	4629	1072	759	282	1918	322	28	210	38
GOIÁS	TOTAL	38127	1471	1663	1243	20456	1754	2026	8900	614
	RURAL	6035	1356	1095	437	2539	366	62	158	22
DISTRITO FEDERAL	TOTAL	15186	-	23	10	3421	96	1567	9929	140
	RURAL	900			3	290	19	154	431	3

FONTE : MEC/SAG/CPS/COORDENAÇÃO DO SISTEMA ESTATÍSTICO DA EDUCAÇÃO

NOTAS ! 1 - UM MESMO PROFESSOR PODE EXERCER MAIS DE UMA FUNÇÃO DOCENTE

2 - OS DADOS DE SP E RJ REFEREM-SE A 1991

3 - OS DADOS DE SC E PR REFEREM-SE A 1992

A
L
U
N
A
D
O

3

MEC/SAG/CPS/SEEC EDUCAÇÃO FUNDAMENTAL 3. ALUNADO INICIAL POR DEPENDÊNCIA ADMINISTRATIVA, SEGUNDO A REGIÃO, A UNIDADE DA FEDERAÇÃO E LOCALIZAÇÃO - 1993
 4.3.1 - MATRICULA

UNIDADE DA FEDERAÇÃO	LOCALIZAÇÃO	MATRICULA INICIAL				
		TOTAL	DEPENDÊNCIA ADMINISTRATIVA			
			FEDERAL	ESTADUAL	MUNICIPAL	PARTICULAR
BRASIL	TOTAL	30548879	31340	17488289	9527502	3501748
	RURAL	5517460	5635	1301481	4124074	86270
REGIÃO NORTE	TOTAL	2475962	6142	1536614	795492	137714
	RURAL	678681	621	202219	469498	6343
RONDÔNIA	TOTAL	284207	-	178313	91432	14462
	RURAL	82412		10670	70236	1506
ACRE	TOTAL	117006	396	80350	30518	5742
	RURAL	34060		21850	12210	
AMAZONAS	TOTAL	510007	573	332358	144736	32340
	RURAL	100114		9890	89316	908
RORAIMA	TOTAL	53985	68	52574	760	583
	RURAL	14484	68	14408	8	
PARA	TOTAL	1125551	4730	629766	418703	72352
	RURAL	365633	178	122984	239696	2775
AMAPÁ	TOTAL	89879	-	71168	15382	3329
	RURAL	11344		8936	2175	233
TOCANTINS	TOTAL	295327	375	192085	93961	8906
	RURAL	70634	375	13481	55857	921
REGIÃO NORDESTE	TOTAL	9267517	4532	3718831	4375760	1168394
	RURAL	2869271	2599	271442	2537234	57996
MARANHÃO	TOTAL	1290332	1293	361786	812725	114528
	RURAL	583216	83	38241	537588	7304

MEC/SAG/CPS/SEEC

EDUCAÇÃO FUNDAMENTAL

3. ALUNADO 4.3.1 - MATRICULA INICIAL POR DEPENDÊNCIA ADMINISTRATIVA, SECUNDO A REGIÃO, A UNIDADE DA FEDERAÇÃO E LOCALIZAÇÃO - 1993

UNIDADE DA FEDERAÇÃO	LOCALIZAÇÃO	MATRICULA INICIAL				
		TOTAL	DEPENDÊNCIA ADMINISTRATIVA			
			FEDERAL	ESTADUAL	MUNICIPAL	PARTICULAR
PIAUI	TOTAL	608730	916	256106	281086	70622
	RURAL	236334	581	19896	212380	3477
CEARA	TOTAL	1252543	161	427601	561397	263384
	RURAL	301572	10	10788	285817	4957
RIO GRANDE DO NORTE	TOTAL	558935	141	252958	217897	87939
	RURAL	133257	141	29267	101982	1867
PARAIBA	TOTAL	643896	157	265735	281624	96630
	RURAL	162445	157	23585	138674	229
PERNAMBUCO	TOTAL	1588357	591	684578	686036	217152
	RURAL	404210	354	28381	359306	16169
ALAGOAS	TOTAL	485853	125	128626	277131	79971
	RURAL	195239	125	18246	160072	16796
SERGIPE	TOTAL	372818	277	180806	146711	45024
	RURAL	114249	277	22724	90057	1191
BAHIA	TOTAL	2466053	871	1160885	1111115	193144
	RURAL	738749	871	80514	3 651358	6006
REGIÃO SUDESTE	TOTAL	12222889	13378	8316371	2319187	1573953
	RURAL	971410		516011	441463	13936
MINAS GERAIS	TOTAL	3383026	2907	2465090	723105	191924
	RURAL	565267		205406	358274	1587
ESPIRITO SANTO	TOTAL	610347	352	434254	121594	54147
	RURAL	113007		91559	20195	1253

UNIDADE DA FEDERAÇÃO	LOCALIZAÇÃO	MATRICULA INICIAL				
		TOTAL	DEPENDÊNCIA ADMINISTRATIVA			
			FEDERAL	ESTADUAL	MUNICIPAL	PARTICULAR
RIO DE JANEIRO	TOTAL	2064359	10119	565453	889212	599575
	RURAL	123383		55467	62275	5641
SAO PAULO	TOTAL	6165157	-	4851574	585276	728307
	RURAL	169753		163579	719	5455
REGIÃO SUL	TOTAL	4295469	4052	2423707	1479848	387862
	RURAL	742789	1902	253577	482252	5058
PARANÁ	TOTAL	1757708	720	944584	673238	139166
	RURAL	278006	720	51839	223900	1547
SANTA CATARINA	TOTAL	862819	1659	583985	207827	69348
	RURAL	190869	466	121458	68841	104
RIO GRANDE DO SUL	TOTAL	1674942	1673	895138	598783	179348
	RURAL	273914	716	80280	189511	3407
REGIÃO CENTRO-OESTE	TOTAL	2287042	3236	1492766	557215	233825
	RURAL	255309	513	58232	193627	2937
MATO GROSSO DO SUL	TOTAL	431263	513	247068	140581	43101
	RURAL	42428	513	4530	36482	903
MATO GROSSO	TOTAL	511552	-	314001	143396	54155
	RURAL	84068		8103	74506	1459
GOIÁS	TOTAL	975502	537	624822	273238	76905
	RURAL	107616		24402	82639	575
DISTRITO FEDERAL	TOTAL	368725	2186	306875	-	59664
	RURAL	21197		21197		

UNIDADE DA FEDERAÇÃO	LOCALI- ZAÇÃO	SERIE	MATRICULA INICIAL										
			TOTAL	IDADE									
				MENOS DE 7 ANOS	7 ANOS	8 ANOS	9 ANOS	10 ANOS	11 ANOS	12 ANOS	13 ANOS	14 ANOS	MAIS DE 14 ANOS
REGIÃO NORTE	TOTAL		2475962	36118	181547	228388	250827	268966	269299	260673	245301	215658	519185
	1		687006	34755	163870	141263	104615	77895	54581	38755	26444	16605	28223
	2		418425	579	13125	70962	77460	70370	57099	44694	32316	21435	30385
	3		346221		545	10323	52905	61695	59076	50975	41273	29551	39878
	4		283986			544	9095	44026	50529	48599	43855	34357	52981
	5		275446				742	8442	36144	43107	44543	41792	100676
	6		188552					579	6607	25789	30341	30969	94267
	7		133637						449	4626	19469	23267	85826
	8.		101394							500	4242	15613	81039
	NAO SER.		41295	784	4007	5296	6010	5959	4814	3628	2818	2069	5910
	RURAL		678681	18306	63908	74632	80374	84608	79562	71710	61014	48228	96339
	1.		319752	17943	60624	58645	48781	39451	28862	21552	15411	10340	18143
	2.		148367	194	2807	13909	22228	24853	22779	19301	14857	10570	16869
	3.		101205		138	1666	7786	14324	16918	16229	14417	11202	18525
	4.		68264			99	1191	5313	9188	11350	11441	10201	19481
	5.		17760				58	318	1329	2181	2795	2860	8219
	6.		10197					30	208	768	1318	1659	6214
	7.		6294						39	118	534	929	4674
	8.		3990							17	85	334	3554
	NAO SER.		2852	169	339	313	330	319	239	194	156	133	660

(CONTINUA)

UNIDADE E DA FEDERAÇÃO	LOCALI- ZAÇÃO	SERIE	MATRICULA INICIAL										
			TOTAL	IDADE									
				MENOS DE 7 ANOS	7 ANOS	8 ANOS	9 ANOS	10 ANOS	11 ANOS	12 ANOS	13 ANOS	14 ANOS	MAIS DE 14 ANOS
ACRE	TOTAL		117006	1924	9970	11506	11964	12433	12566	12310	11501	9852	22980
	1		35137	1884	9225	7190	4868	3528	2562	1876	1341	807	1856
	2		19577	23	697	3649	3689	3088	2483	2013	1450	936	1549
	3		16246		19	613	2857	3148	2795	2266	1727	1214	1607
	4		12979			24	487	2196	2515	2320	1960	1510	1967
	5		12817				32	406	1844	2274	2265	1957	4039
	6.		8742					26	325	1297	1586	1554	3954
	7.		6388						15	208	954	1161	4050
	8.		4709							16	176	676	3841
	NAO SER.		411	17	29	30	31	41	27	40	42	37	117
	RURAL		34060	1226	3345	3731	3742	4003	3805	3642	3136	2440	4990
	1.		16879	1204	3176	2936	2352	2009	1515	1197	885	548	1057
	2.		7021	5	132	659	970	1088	1031	961	753	508	914
	3.		4510		8	100	335	631	749	727	613	510	837
	4.		3055			6	52	213	376	519	539	492	858
	5.		1001				2	21	91	139	172	168	408
	6.		626						16	56	99	98	357
	7.		367							3	31	56	277
	8.		190								2	23	165
	NAO SER.		411	17	29	30	31	41	27	40	42	37	117

UNIDADE DA FEDERAÇÃO	LOCALI- ZAÇÃO	SERIE	MATRICULA INICIAL										
			TOTAL	IDADE									
				MENOS DE 7 ANOS	7 ANOS	8 ANOS	9 ANOS	10 ANOS	11 ANOS	12 ANOS	13 ANOS	14 ANOS	MAIS DE 14 ANOS

PARA

TOTAL	1125551	17511	80993	102609	115193	125831	126046	123004	116524	103927	213913
1.	343832	16569	71441	66023	53356	42163	30261	21985	15380	10121	16533
2.	195014	204	5351	26726	31871	32411	28343	23004	17237	12332	17535
3.	160051		271	4362	19761	25490	26467	24098	20707	16193	22702
4.	127467			279	4040	15960	19827	21030	20338	17237	28756
5.	108695				410	3849	13533	16977	18705	18499	36722
6.	72100					296	2785	10126	11984	12631	34278
7.	46530						262	2107	7577	8990	27594
8.	35286							282	2054	6263	26687
NAO SER.	36576	738	3930	5219	5755	5662	4568	3395	2542	1661	3106
RURAL	365633	10192	31522	37568	41733	45062	42955	39936	34285	28121	54259
1	176200	9964	29917	30324	27075	22789	17057	12859	9262	6361	10592
2	79639	105	1254	6251	10458	12878	12451	11041	8651	6450	10100
3	54062		89	686	3382	6866	8498	8872	8010	6637	11022
3	34998	—		57	511	2095	4038	5494	5959	5652	11192
4	8856	—			54	180	588	1091	1388	1499	4056
5	4870					23	115	373	618	805	2936
6	3048						38	74	248	469	2219
8.	1964	—						17	60	178	1709
NAO SER.	1996	123	262	250	253	231	170	115	89	70	433

UNIDADE DA FEDERAÇÃO	LOCALI- ZAÇÃO	SERIE	MATRICULA INICIAL								
			TOTAL	IDADE							
				MENOS DE 7 ANOS	7 ANOS	8 ANOS	9 ANOS	10 ANOS	11 ANOS	12 ANOS	13 ANOS

AMAPÁ

TOTAL	89879	951	8819	9722	9769	9818	9764	9360	8649	7548	15479
	20624	941	8376	4862	2541	1551	919	648	395	217	174
	15114	10	441	4640	3643	2269	1567	1038	713	402	391
	12841		2	204	3218	2977	2240	1576	1168	722	734
	10706			2	180	2551	2491	1905	1458	965	1154
	11502				15	274	2250	2305	2067	1695	2896
	7457					1	138	1586	1426	1338	2968
	5975							167	1173	1203	3432
	4799							5	134	943	3717
NAO SER.	861	-	-	14	172	195	159	130	115	63	13
RURAL	11344	172	1400	1485	1490	1404	1285	1171	987	705	1245
	5169	172	1348	1089	839	570	415	310	201	113	112
	2857		52	388	475	474	430	327	288	170	253
	1867			8	168	269	301	308	296	196	321
	1068				8	89	129	199	166	152	325
	178					2	10	21	22	46	77
	113							5	12	23	73
	57							1	2	4	50
	35									1	34
NAO SER.	-	-	-	~	-	-	-	-	-	-	-

UNIDADE DA FEDERAÇÃO	LOCALI- ZAÇÃO	SERIE	MATRICULA INICIAL										
			TOTAL	IDADE									
				MENOS DE 7 ANOS	7 ANOS	8 ANOS	9 ANOS	10 ANOS	11 ANOS	12 ANOS	13 ANOS	14 ANOS	MAIS DE 14 ANOS

TOCANTINS

TOTAL	295327	7334	21597	25255	26705	28915	28425	27978	26655	23860	78603
	90683	7138	19376	17259	13476	10403	7291	5214	3567	2356	4603
	48572	167	2041	6297	7722	7829	6702	5523	4176	2879	5236
	38427	-	132	1534	4175	5859	5889	5531	4768	3500	7039
	32366			132	1101	3497	4545	4923	4801	4001	9366
	30871	-			179	1140	2924	3770	4099	4070	14689
	22320	-				126	924	2202	2879	3116	13073
	16129						90	651	1714	2259	11415
	12512	-						101	532	1371	10508
NAO SER.	3447	29	48	33	52	61	60	63	119	308	2674
RURAL	70634	2760	6365	7253	7937	8224	7799	6926	6283	4897	12190
	35362	2720	6035	5922	5249	4333	3238	2405	1749	1205	2506
	14491	11	269	1134	1915	2282	2248	1935	1525	1106	2066
	9855	-	13	159	626	1151	1476	1432	1479	1121	2398
	6801	-		5	101	402	708	926	1122	979	2558
	1762					8	85	136	244	249	1040
	1000					1	2	39	122	139	697
	549							14	14	57	464
	369								3	15	351
NAO SER.	445	29	48	33	46	47	42	39	25	26	110

UNIDADE DA FEDERACAO	LOCALI- ZACÃO	SÉRIE	MATRICULA INICIAL									
			TOTAL	IDADE								
				MENOS DE 7 ANOS	7 ANOS	8 ANOS	9 ANOS	10 ANOS	11 ANOS	12 ANOS	13 ANOS	14 ANOS

REGIÃO NORDESTE

TOTAL	9267517	155403	583026	774130	862953	956917	978271	972036	915706	819281	2249794
1	2810069	152339	531527	510187	409266	338500	256718	195012	139359	93614	183547
2	1568848	2450	45610	220779	244921	245292	217623	182590	141128	100123	168332
3	1248665		1950	35844	170779	196968	196423	182563	153352	116355	194431
4	994928			2039	31445	141668	158302	159457	147927	124193	229897
5	1001923				1633	28719	122195	139740	143577	140983	425076
6	688384					1619	22701	91690	101164	102242	368968
7	523580						1122	17532	72575	79844	352507
8.	402715							1286	15257	61252	324920
NAO SER.	28405	614	3939	5281	4909	4151	3187	2166	1367	675	2116
RURAL	2869271	88183	222261	273927	302679	336471	329052	316486	279246	229875	491091
1.	1440649	87363	211882	225405	204075	184373	147431	118250	88078	61126	112666
2.	602778	813	9814	42721	69972	89064	89306	83295	69897	53461	94435
3	398489		514	5298	24961	45389	57252	62994	58973	50034	93074
4	260455			417	3521	16402	28970	38801	42870	40859	88615
5	74277				66	1091	5183	8907	10838	11700	36492
6	43955					73	804	3541	5638	6857	27042
7	28547							45	563	2455	3958
8..	19009							41	436	1807	16725
NAO SER.	1112	7	51	86	84	79	61	94	61	73	516

UNIDADE DA FEDERAÇÃO	LOCALI- ZAÇÃO	SERIE	MATRICULA INICIAL								
			TOTAL	IDADE							
				MENOS DE 7 ANOS	7 ANOS	8 ANOS	9 ANOS	10 ANOS	11 ANOS	12 ANOS	13 ANOS

PIAUI

TOTAL	608730	11794	45339	55718	59804	65578	62335	62287	60811	54410	130654
1	223182	11707	43029	39617	32738	27412	20185	15865	11725	7779	13125
2	112699	87	2208	14437	16283	17419	15653	13886	11859	8565	12302
3	77569		102	1595	9426	12021	11447	11478	10870	8664	11966
4	62210			69	1307	7287	8869	9813	10276	9608	14981
5	53464				50	1396	5089	6412	7325	8056	25136
6	35403					43	1046	3912	4825	5404	20173
7	25085						46	865	3127	3801	17246
8.	19060							56	802	2531	15671
NAO SER.	58	-	-	-	-	-	-	-	2	2	54
RURAL	236334	8487	21105	23553	25109	27066	24936	24436	22434	19077	40131
1.	134452	8449	20629	20788	18938	16764	12921	10690	8262	5974	11037
2.	48050	38	449	2517	4720	6641	6693	6617	6012	4993	9370
3.	28062		27	236	1297	2724	3484	4136	4373	3962	7823
4.	18806			12	154	908	1673	2536	3052	3081	7390
5.	3257					28	152	342	441	570	1724
6.	1732					1	13	105	213	299	1101
7.	1141							10	70	154	907
8.	820								9	42	769
NAO SER.	14	-	-	-	-	-	-	-	2	2	10

UNIDADE DA FEDERAÇÃO	LOCALI ZAÇÃO	SERIE	MATRICULA INICIAL										
			TOTAL	IDADE									
				MENOS DE 7 ANOS	7 ANOS	8 ANOS	9 ANOS	10 ANOS	11 ANOS	12 ANOS	13 ANOS	14 ANOS	MAIS DE 14 ANOS
PERNAMBUCO	TOTAL		1588357	19474	100475	144400	155904	166168	169189	164471	150229	134410	383637
		1.	397889	19077	91634	91826	61987	44362	31253	21544	13782	8132	14292
		2.	247044	397	8565	44457	46916	41309	33328	25968	17954	11706	16444
		3.	216969		268	7751	39855	41321	36655	30891	22870	15720	21638
		4.	174403			365	6744	32795	33928	30093	24568	18586	27324
		5.	216001				385	6084	29269	31990	30633	28892	88748
		6.	142381					290	4558	20600	21628	20438	74867
		7.	108342						188	3180	16002	16968	72004
		8.	84979							184	2773	13943	68079
		NAO SER.	349	-	8	1	17	7	10	21	19	25	241
	RURAL		404210	8929	35705	45703	47180	49477	47463	43162	35990	28525	62076
	1		181411	8797	33621	35569	27850	22337	16955	12266	8623	5512	9881
	2		88563	132	2004	8857	12920	14465	13291	11376	8666	6248	10604
	3		62365		72	1198	5579	8773	10142	10069	8376	6575	11581
	4		40420			78	798	3592	5754	6812	6703	5801	10882
	5		14386				16	282	1126	1803	2027	2117	7015
	6		7961					21	172	689	988	1163	4928
	7		5261						13	118	495	681	3954
		8..	3569							8	93	405	3063
		NAO SER.	274		8		17	7	10	21	19	23	168

UNIDADE DA FEDERAÇÃO	LOCALI- ZAÇÃO	SERIE	MATRICULA INICIAL									
			TOTAL	IDADE								
				MENOS DE 7 ANOS	7 ANOS	8 ANOS	9 ANOS	10 ANOS	11 ANOS	12 ANOS	13 ANOS	14 ANOS

ALAGOAS

TOTAL	485853	7399	38677	47203	50474	53701	52841	50955	45754	40139	98710
1.	175627	7214	37034	34970	27420	21876	15919	11503	7365	4513	7813
2.	88306	185	1583	10959	14240	15052	13443	11110	8157	5366	8211
3.	63032		60	1207	7687	9730	10594	9913	8208	6370	9263
4.	47283			67	1071	5935	7398	7963	7489	6342	11018
5.	42687				56	1016	4675	6126	6610	6635	17569
6.	28802					91	776	3717	4275	4654	15289
7.	22429						32	577	3051	3493	15276
8.	17367							40	584	2742	14001
NAO SER.	320	-	-	-	-	1	4	6	15	24	270
RURAL	195239	4329	18297	21570	22922	24320	22958	21557	17865	13819	27602
1	100433	4298	17802	18150	15330	13282	10161	7777	5156	3193	5284
2	42352	31	484	3165	5603	6800	6600	5992	4824	3382	5471
3	26140		11	239	1782	3045	4019	4333	3994	3306	5411
4	16379			16	206	1108	1888	2655	2759	2476	5271
5	4354				1	80	240	570	659	713	2091
6	2567					5	50	195	305	381	1631
7	1730							31	139	246	1314
8.	1165							1	20	104	1040
NAO SER.	119	-	-	-	-	-	-	3	9	18	89

MEC/SAG/CPS/SEEC

EDUCAÇÃO FUNDAMENTAL

3. ALUNADO 4.3.2 - MATRICULA INICIAL POR
IDADE, SEGUNDO A REGIÃO, A UNIDADE DA FEDERAÇÃO E SERIE - 1993

UNIDADE DA FEDERAÇÃO	LOCALI- ZAÇÃO	SERIE	MATRICULA INICIAL									
			TOTAL	IDADE								
				MENOS DE 7 ANOS	7 ANOS	8 ANOS	9 ANOS	10 ANOS	11 ANOS	12 ANOS	13 ANOS	14 ANOS

REGIÃO SUDESTE

TOTAL	12222889	252510	1179473	1371032	1441292	1424515	1388479	1304791	1206121	995372	1659304
1.	1563457	225710	735891	286865	133535	76395	45984	27965	15996	7511	7605
2	1724705	3167	201498	678298	376339	202439	119051	71146	40670	19037	13060
3	1758871		2002	172514	638816	374281	239837	155068	95687	49597	31069
4	1544249			2499	162288	546157	332995	220215	143426	80933	55736
5	1780261				2540	139675	486322	352783	272756	200826	325359
6	1298611					2395	109929	355396	262502	199432	368957
7	977404						2120	87734	281122	201472	404956
8.	748122							2077	75824	227137	443084
NAO SER.	827209	23633	240082	230856	127774	83173	52241	32407	18138	9427	9478
RURAL	971410	23524	118565	137401	142629	141018	119640	95491	72301	50099	70742
1.	251154	20094	79712	54770	35046	23011	15049	9832	6299	3510	3831
2.	189895	216	12645	47873	41905	31484	21723	14560	9221	5385	4883
3.	177925		142	8285	39308	40042	32365	23762	16106	9595	8320
4.	134874			161	7381	30670	30782	25276	18272	11503	10829
5.	47055				62	2238	9111	8904	7960	6182	12598
6.	29549					38	1620	5922	6056	5160	10753
7.	18171						24	1049	4031	3761	9306
8.	12225							28	802	2959	8436
NAO SER.	110562	3214	26066	26312	18927	13535	8966	6158	3554	2044	1786

UNIDADE DA FEDERAÇÃO	LOCALI- ZAÇÃO	SERIE	MATRICULA INICIAL									
			TOTAL	IDADE								
				MENOS DE 7 ANOS	7 ANOS	8 ANOS	9 ANOS	10 ANOS	11 ANOS	12 ANOS	13 ANOS	14 ANOS

MINAS GERAIS

TOTAL	3383026	34713	346844	357660	376044	393396	384709	352361	322700	273388	541211
1.	237862	10980	99265	49815	29256	18402	11686	7557	4785	2795	3321
2.	163571	146	7409	56919	33504	23732	16456	10640	6941	4026	3798
3.	474516		202	19745	166766	102050	73943	50047	31729	17727	12307
4.	409514			359	18561	147955	90032	63751	43511	26219	19126
5.	494984				205	17832	125802	90434	77355	60892	122464
6.	346580					280	14436	86664	65946	54856	124398
7.	249594						151	10643	65172	47825	125803
8.	183706							284	9219	50056	124147
NAO SER.	822699	23587	239968	230822	127752	83145	52203	32341	18042	8992	5847
RURAL	565267	8338	73687	80707	82130	82934	70309	55619	41610	28953	40980
1.	145992	5098	45603	33724	21847	14427	9544	6381	4127	2482	2759
2.	84432	26	1957	18327	18172	15115	11188	7901	5298	3297	3151
3.	103269		61	2286	21167	22994	19416	14755	10241	6445	5904
4.	76830			58	2012	16383	17511	14823	11243	7380	7420
5.	20943				5	474	3408	3417	3525	2920	7194
6.	11723					6	268	1994	2151	2072	5232
7.	7082						8	189	1342	1302	4241
8.	4639							1	130	1019	3489
NAO SER.	110357	3214	26066	26312	18927	13535	8966	6158	3553	2036	1590

UNIDADE DA FEDERAÇÃO	LOCALI- ZAÇÃO	SERIE	MATRICULA INICIAL										
			TOTAL	IDADE									
				MENOS DE 7 ANOS	7 ANOS	8 ANOS	9 ANOS	10 ANOS	11 ANOS	12 ANOS	13 ANOS	14 ANOS	MAIS DE 14 ANOS

RIO DE JANEIRO

TOTAL	2064359	25821	145542	217645	253496	257711	255009	246451	230300	188527	243857
1.	387640	24633	119154	93770	61275	37699	23158	13919	7736	3399	2897
2	342708	1142	25030	97944	77494	53064	36446	24343	14850	7334	5061
3	316392		1244	24608	89969	67524	49214	35875	24849	13780	9329
4	273376	-		1289	23400	77293	58323	44329	32143	20489	16110
5	277282				1336	20946	69537	59752	48495	36337	40879
6	200384					1157	17275	52906	45224	35722	48100
7	149021						1018	14226	43725	35488	54564
8	113146							1036	13182	35544	63384
NAO SER.	4410	46	114	34	22	28	38	65	96	434	3533
RURAL	123383	1090	7564	14236	17697	18859	17460	15008	12115	8542	10812
1	41016	1075	6941	9617	8012	5873	3907	2522	1618	756	695
2	27746	15	597	3978	5871	5667	4338	3168	1978	1183	951
3	22638		26	617	3210	4719	4481	3713	2808	1708	1356
4	16340			24	584	2363	3408	3413	2786	1914	1848
5	6609				20	216	1143	1339	1312	1066	1513
6	4281					21	176	718	945	856	1565
7	2766						7	125	557	643	1434
8.	1864							10	110	408	1336
NAO SER.	123	-	-	-			-	-	1	8	114

UNIDADE DA FEDERAÇÃO	LOCALI- ZAÇÃO	SERIE	MATRICULA INICIAL										
			TOTAL	IDADE									
				MENOS DE 7 ANOS	7 ANOS	8 ANOS	9 ANOS	10 ANOS	11 ANOS	12 ANOS	13 ANOS	14 ANOS	MAIS DE 14 ANOS
SAO PAULO	TOTAL		6165157	175092	628280	730710	745132	704939	681799	643262	596282	484861	774800
		1.	836528	173485	470250	124712	34891	15870	8619	4984	2555	824	338
	2		1117968	1607	157684	485010	243918	113421	59027	31869	16486	6350	2596
	3		887020		346	120355	353188	186583	105472	62544	35212	16035	7285
	4		786502			633	112401	294203	168126	101748	61448	30801	17142
	5		922385				734	94117	267518	186111	135647	95143	143115
	6		682254					745	72268	197492	137990	99029	174730
	7		523230						769	57994	157434	107043	199990
		8. NAO SER.	409270							520	49510	129636	229604
							-	-		-		-	-
	RURAL		169753	8041	21931	25720	26191	23427	19404	15629	11701	7757	9952
		1.	34468	7972	15512	5841	2460	1209	713	400	202	106	53
		2.	49781	69	6413	16545	11730	6863	3955	2195	1199	524	288
	3		31868		6	3317	9188	7513	5154	3354	1949	899	488
	4		24569			17	2802	6787	5838	4319	2635	1387	784
	5		12538				11	1049	2975	2829	2104	1403	2167
	6		8234					6	764	2067	1919	1384	2094
	7		4953						5	460	1357	1107	2024
		8. NAO SER.	3342							5	336	947	2054
							-	-	-	-	-	-	-

UNIDADE DA FEDERAÇÃO	LOCALI- ZAÇÃO	SERIE	MATRICULA INICIAL										
			TOTAL	IDADE									
				MENOS DE 7 ANOS	7 ANOS	8 ANOS	9 ANOS	10 ANOS	11 ANOS	12 ANOS	13 ANOS	14 ANOS	MAIS DE 14 ANOS

SANTA CATARINA

TOTAL	862819	34876	96064	107957	113164	112227	101344	93879	81344	58460	63504
1.	153144	34705	71427	27170	10362	4897	2269	1240	579	261	234
2	134988	171	24412	57624	27458	13079	6337	3338	1611	642	316
3	129242		225	22902	52644	26715	13566	7540	3563	1450	637
4	119886			261	22324	46802	24431	14096	7158	3237	1577
5	114948				376	20197	38920	23489	15005	8511	8450
6	86013					537	15307	29520	17705	10921	12023
7	69751						514	14009	23611	14366	17251
8.	54847							647	12112	19072	23016
NAO SER.		-		-					-		
RURAL	190869	10260	28300	31428	32595	29192	20760	15206	10301	6535	6292
1.	49803	10242	22316	9803	3842	1792	891	508	229	116	64
2.	41656	18	5962	16420	9825	4788	2391	1262	616	242	132
3.	37079		22	5192	14206	8740	4591	2519	1136	472	201
4.	33441			13	4679	12227	8118	4746	2272	963	423
5.	11257				43	1589	3666	2433	1631	972	923
6.	7769					56	1068	2692	1729	1080	1144
7.	5660						35	1004	1873	1260	1488
8.	4204							42	815	1430	1917
NAO SER.	-	-							-		-

UNIDADE DA FEDERAÇÃO	LOCALI- ZAÇÃO	SERIE	MATRICULA INICIAL										
			TOTAL	IDADE									
				MENOS DE 7 ANOS	7 ANOS	8 ANOS	9 ANOS	10 ANOS	11 ANOS	12 ANOS	13 ANOS	14 ANOS	MAIS DE 14 ANOS

REGIÃO CENTRO-OESTE

TOTAL	2287042	58253	187274	219032	229989	243889	246495	239116	222548	192460	447986
1.	377426	49675	125104	81432	45963	28756	18098	11413	7129	3840	6016
2.	293423	785	27845	80288	60951	44263	30264	20352	13018	7085	8572
3	314570		822	25364	80387	66122	50345	36724	24905	14593	15308
4	275944			921	22213	70364	57465	45211	32993	21664	25113
5	329473				869	21448	64719	57190	49437	41951	93859
6	243059					1018	17446	49324	42474	37108	95689
7	184657						736	13388	38618	33300	98615
8.	143206			-				631	10810	30869	100896
NAO SER.	125284	7793	33503	31027	19606	11918	7422	4883	3164	2050	3918
RURAL	255309	9577	26157	31789	32212	32981	30060	26316	21583	16066	28568
1	85516	9177	21424	19362	12501	8246	5271	3525	2400	1421	2189
2	50513	79	2183	8494	10279	9410	7051	4965	3324	1993	2735
3	43421		51	1562	6439	8894	8219	6652	4828	3015	3761
4	33871			57	1203	4866	6890	6775	5472	3768	4840
5	13795				14	409	1579	2486	2595	2249	4463
6	8597					22	311	1152	1625	1661	3826
7	5786						4	233	845	1139	3565
8.	3803							13	161	654	2975
NAO SER.	10007	321	2499	2314	1776	1134	735	515	333	166	214

UNIDADE DA FEDERAÇÃO	LOCALI- ZAÇÃO	SERIE	MATRICULA INICIAL										
			TOTAL	IDADE									
				MENOS DE 7 ANOS	7 ANOS	8 ANOS	9 ANOS	10 ANOS	11 ANOS	12 ANOS	13 ANOS	14 ANOS	MAIS DE 14 ANOS
MATO GROSSO													
	TOTAL		511552	7561	41934	53728	54564	56049	54906	52615	48007	42167	100021
	1		106806	7378	37356	27259	14456	8472	4985	3039	1840	939	1082
	2		80800	183	4431	22811	18787	13140	8659	5586	3608	1868	1727
	3		72900		147	3528	18130	16453	12763	9299	6079	3513	2988
	4		61322			130	3072	15132	13736	11282	8042	5096	4832
	5		72866				119	2623	12475	12422	11460	10203	23564
	6		51635					229	2111	9284	8887	8216	22908
	7		36865						177	1633	6877	6756	21422
	8.		28298							70	1214	5566	2144B
		NAO SER.	60	-	-				-	-	-	10	50
	RURAL		84068	1925	8772	11353	11388	11621	10261	8637	6811	4875	8425
	1		30248	1907	8253	7711	4692	2932	1733	1149	748	461	662
	2		18868	18	506	3338	4170	3691	2650	1763	1172	680	880
	3		14980		13	291	2254	3299	2943	2305	1642	991	1242
	4		11294			13	272	1609	2420	2392	1844	1227	1517
	5		3827					89	456	688	750	642	1202
	6		2274					1	59	295	406	435	1078
	7		1558							42	213	281	1022
	8.		1019							3	36	158	822
		NAO SER.	-					-					

(CONTINUA)

UNIDADE DA FEDERAÇÃO	LOCALI- ZAÇÃO	SERIE	MATRICULA INICIAL								
			TOTAL	IDADE							
				MENOS DE 7 ANOS	7 ANOS	8 ANOS	9 ANOS	10 ANOS	11 ANOS	12 ANOS	13 ANOS
GOIÁS											
TOTAL	975502	25852	68623	85952	93063	101825	103814	102717	95999	84275	213382
1.	180456	20529	53030	39474	23886	15786	10292	6563	4192	2381	4323
2.	140760	567	10362	32722	29280	22587	16218	11393	7363	4280	5988
3.	134432		498	8930	28581	27799	22138	17257	12072	7521	9636
4.	118887			593	7980	24672	24096	19874	15248	10776	15648
5.	138807				584	8568	22913	23581	21068	18249	43844
6.	101691					563	6532	17658	17315	15825	43798
7.	76878						412	5205	13893	13614	43754
8.	59809							438	4339	11149	43883
NAO SER.	23782	4756	4733	4233	2752	1850	1213	748	509	480	2508
RURAL											
	107616	4920	9968	12291	12868	13557	12572	11543	9534	7086	13277
1	40267	4807	9119	8622	5928	4097	2713	1810	1280	733	1158
2	22211	55	754	3065	4276	4151	3264	2470	1674	1044	1458
3	18049		31	507	2213	3448	3331	2970	2219	1437	1893
4	14276			29	374	1684	2668	2824	2431	1771	2495
5	5290				13	117	450	963	920	819	2008
6	3366					18	112	393	643	627	1573
7	2225						3	78	290	432	1422
8.	1547						-	9	61	221	1256
NAO SER.	385	58	64	68	64	42	31	26	16	2	14

(CONCLUSÃO)

UNIDADE DA FEDERAÇÃO	LOCALI- ZAÇÃO	SERIE	MATRICULA INICIAL									
			TOTAL	IDADE								
				MENOS DE 7 ANOS	7 ANOS	8 ANOS	9 ANOS	10 ANOS	11 ANOS	12 ANOS	13 ANOS	14 ANOS

DISTRITO FEDERAL

TOTAL	368725	4286	34945	36404	38158	39470	41752	41081	38568	34233	59828
1.	7230	1240	5060	846	54	18	6	1	3	2	-
2	6910	9	987	5007	784	88	25	6	4		
3	48321		128	3637	16983	10050	6785	4490	3126	1820	1302
4	45142			120	3373	15987	9504	6496	4368	2924	2370
5	54312				110	3109	16028	10744	7986	6344	9991
6	42965					150	3116	12789	8343	6492	12075
7	35056						79	2367	10278	6996	15336
8.	27347							53	1805	8095	17394
NAO SER.	101442	3037	28770	26794	16854	10068	6209	4135	2655	1560	1360
RURAL	21197	263	2439	2360	2362	2311	2291	2154	2143	1858	3016
1											
2	3202	-	4	111	581	712	626	442	324	206	196
3											
4	2671			3	69	453	626	563	423	280	254
5	2414					53	298	384	538	492	649
6	1578					1	36	231	322	341	647
7	1054						1	44	195	240	574
8.	656							1	24	135	496
NAO SER.	9622	263	2435	2246	1712	1092	704	489	317	164	200

FONTE MEC/SAG/CPS/COORDENAÇÃO DO SISTEMA ESTATÍSTICO DA EDUCAÇÃO

NOTAS : 1 - OS DADOS DE SP E RJ REFEREM-SE A 1991 2 - OS DADOS DE SC
E PR REFEREM-SE A 1992

MEC/SAG/CPS/SEEC

EDUCAÇÃO FUNDAMENTAL
3. ALUNADO 4.3.3 - MATRICULA INICIAL DE
ALUNOS REPETENTES POR DEPENDENCIA ADMINISTRATIVA, SEGUNDO A REGIÃO, A UNIDADE DA
FEDERAÇÃO E LOCALIZAÇÃO - 1993

UNIDADE DA FEDERAÇÃO	LOCALIZAÇÃO	MATRICULA INICIAL DE ALUNOS REPETENTES				
		TOTAL	DEPENDÊNCIA ADMINISTRATIVA			
			FEDERAL	ESTADUAL	MUNICIPAL	PARTICULAR
BRASIL	TOTAL	5386788	4246	2997791	2139618	245133
	RURAL	1273381	1535	224542	1031361	15943
REGIÃO NORTE	TOTAL	445810	517	278001	158468	8824
	RURAL	143044	208	45957	95919	960
RONDÔNIA	TOTAL	49419	-	28754	19863	802
	RURAL	19190		2185	16856	149
ACRE	TOTAL	22941	22	16105	6563	251
	RURAL	9219		6207	3012	
AMAZONAS	TOTAL	80845	-	56682	22828	1335
	RURAL	14091		1442	12474	175
RORAIMA	TOTAL	11985	24	11806	141	14
	RURAL	4454	24	4429	1	
PARA	TOTAL	216365	306	119519	90843	5697
	RURAL	80064	19	26242	53328	475
AMAPÁ	TOTAL	19966	-	16209	3459	298
	RURAL	3600		3023	512	65
TOCANTINS	TOTAL	44289	165	28926	14771	427
	RURAL	12426	165	2429	9736	96
REGIÃO NORDESTE	TOTAL	2013679	1023	830515	1082292	99849
	RURAL	755424	716	66075	676333	12300
MARANHÃO	TOTAL	202621	153	55255	138889	8324
	RURAL	98533	1	5609	92175	748

MEC/SAG/CPS/SEEC

EDUCAÇÃO FUNDAMENTAL
3. ALUNADO 4.3.3 - MATRICULA INICIAL DE
ALUNOS REPETENTES POR DEPENDÊNCIA ADMINISTRATIVA, SEGUNDO A REGIÃO, A UNIDADE DA
FEDERAÇÃO E LOCALIZAÇÃO - 1993

UNIDADE DA FEDERAÇÃO	LOCALIZAÇÃO	MATRICULA INICIAL DE ALUNOS REPETENTES				
		TOTAL	DEPENDÊNCIA ADMINISTRATIVA			
			FEDERAL	ESTADUAL	MUNICIPAL	PARTICULAR
PIAUL	TOTAL	186551	216	73272	107795	5268
	RURAL	96699	180	6986	88817	716
CEARA	TOTAL	223288	73	80468	121278	21469
	RURAL	72070	2	2092	69059	917
RIO GRANDE DO NORTE	TOTAL	168421	16	75881	80916	11608
	RURAL	54323	16	10089	43539	679
PARAIBA	TOTAL	143658	64	59234	77535	6825
	RURAL	43808	64	4357	39326	61
PERNAMBUCO	TOTAL	353127	150	148783	187636	16558
	RURAL	118060	102	6488	107593	3877
ALAGOAS	TOTAL	130926	43	32675	86723	11485
	RURAL	65782	43	5867	55714	4158
SERGIPE	TOTAL	114710	11	55999	54631	4069
	RURAL	45073	11	7642	37210	210
BAHIA	TOTAL	490377	297	248948	226889	14243
	RURAL	161076	297	16945	142900	934
REGIÃO SUDESTE	TOTAL	1921329	1698	1266888	544934	107809
	RURAL	207850		68008	138233	1609
MINAS GERAIS	TOTAL	562808	496	342795	208817	10700
	RURAL	139771		19793	119738	240
ESPIRITO SANTO	TOTAL	62757	16	44186	16884	1671
	RURAL	11445		8684	2702	59

MEC/SAG/CPS/SEEC

EDUCAÇÃO FUNDAMENTAL
3. ALUNADO 4.3.3 - MATRICULA INICIAL DE
ALUNOS REPETENTES POR DEPENDÊNCIA ADMINISTRATIVA, SEGUNDO A REGIÃO, A UNIDADE DA
FEDERAÇÃO E LOCALIZAÇÃO - 1993

UNIDADE DA FEDERAÇÃO	LOCALIZAÇÃO	MATRICULA INICIAL DE ALUNOS REPETENTES				
		TOTAL	DEPENDÊNCIA ADMINISTRATIVA			
			FEDERAL	ESTADUAL	MUNICIPAL	PARTICULAR
RIO DE JANEIRO	TOTAL	411421	1186	145282	224406	40547
	RURAL	31506		15480	15604	422
SÃO PAULO	TOTAL	884343	-	734625	94827	54891
	RURAL	25128		24051	189	888
REGIÃO SUL	TOTAL	651584	676	382070	251034	17804
	RURAL	120391	500	36072	83137	682
PARANÁ	TOTAL	274861	164	155187	111823	7687
	RURAL	48516	164	7118	41051	183
SANTA CATARINA	TOTAL	118966	214	83862	32809	2081
	RURAL	29453	75	18210	11161	7
RIO GRANDE DO SUL	TOTAL	257757	298	143021	106402	8036
	RURAL	42422	261	10744	30925	492
REGIÃO CENTRO-OESTE	TOTAL	354386	332	240317	102890	10847
	RURAL	46672	111	8430	37739	392
MATO GROSSO DO SUL	TOTAL	89310	111	54502	32365	2332
	RURAL	9792	111	819	8746	116
MATO GROSSO	TOTAL	81289	-	50511	26955	3823
	RURAL	16585		1307	15107	171
GOIÁS	TOTAL	137459	31	91117	43570	2741
	RURAL	17965		3974	13886	105

MEC/SAG/CPS/SEEC

EDUCAÇÃO FUNDAMENTAL
3. **ALUNADO** 4.3.3 - MATRICULA INICIAL DE
ALUNOS REPETENTES POR DEPENDÊNCIA ADMINISTRATIVA, SEGUNDO A REGIÃO, A UNIDADE DA
FEDERAÇÃO E LOCALIZAÇÃO - 1993

UNIDADE DA FEDERAÇÃO	LOCALIZAÇÃO	MATRICULA INICIAL DE ALUNOS REPETENTES				
		TOTAL	DEPENDÊNCIA ADMINISTRATIVA			
			FEDERAL	ESTADUAL	MUNICIPAL	PARTICULAR
DISTRITO FEDERAL	TOTAL	46328	190	44187	-	1951
	RURAL	2330		2330		

FONTE = MEC/SAG/CPS/COORDENAÇÃO DO SISTEMA ESTATÍSTICO DA EDUCAÇÃO
NOTAS : 1 - OS DADOS DE SP E RJ REFEREM-SE A 1991 2 - OS DADOS DE SC
E PR REFEREM-SE A 1992

MEC/SAG/CPS/SEEC

EDUCAÇÃO FUNDAMENTAL 3. ALUNADO 4.3.4 - MATRICULA
 INICIAL DE ALUNOS REPETENTES, POR SERIE,
 SEGUNDO A REGIÃO, A UNIDADE DA FEDERAÇÃO E LOCALIZAÇÃO - 1993

UNIDADE DA	LOCALI ZAÇÃO	MATRICULA INICIAL DE ALUNOS REPETENTES								
		TOTAL	SERIE							
			1.	2.	3.	4.	5.	6.	7.	8.
BRASIL	TOTAL	5386788	1474291	963605	679559	451281	854142	498804	305553	159553
	RURAL	1273381	697515	269519	157724	85766	35423	16263	8072	3099
REGIÃO NORTE	TOTAL	445810	173250	78425	53883	34064	52084	28505	16488	9111
	RURAL	143044	85968	28445	15747	8466	2567	1113	550	188
RONDÔNIA	TOTAL	49419	18707	8569	5847	3684	6229	3419	2033	931
	RURAL	19190	10757	4114	2409	1341	351	155	56	7
ACRE	TOTAL	22941	10768	4019	2202	1260	2384	1095	843	370
	RURAL	9219	6003	1775	760	463	130	39	34	15
AMAZONAS	TOTAL	80845	20261	14121	10334	6318	13345	7842	5647	2977
	RURAL	14091	8142	3087	1583	835	261	102	58	23
RORAIMA	TOTAL	11985	4531	1802	1383	975	1787	823	435	249
	RURAL	4454	2419	758	496	275	289	134	56	27
PARA	TOTAL	216365	92102	39459	27229	17326	20723	11384	5029	3113
	RURAL	80064	48188	15919	8904	4800	1314	552	288	99
AMAPÁ	TOTAL	19966	6818	3312	2213	1353	3050	1426	1086	708
	RURAL	3600	2303	651	383	159	56	26	17	5
TOCANTINS	TOTAL	44289	20063	7143	4675	3148	4566	2516	1415	763
	RURAL	12426	8156	2141	1212	593	166	105	41	12
REGIÃO NORDESTE	TOTAL	2013679	812817	356440	232756	152805	214547	120187	78391	45736
	RURAL	755424	449249	153297	84087	45277	13124	5968	3071	1351
MARANHÃO	TOTAL	202621	95735	36660	23458	14327	14798	9095	5537	3011
	RURAL	98533	63858	16731	9373	4983	1919	924	534	211

EDUCAÇÃO FUNDAMENTAL 3. ALUNADO 4.3.4 - MATRICULA INICIAL
DE ALUNOS REPETENTES, POR SERIE,
SEGUNDO A REGIÃO, A UNIDADE DA FEDERAÇÃO E LOCALIZAÇÃO - 1993

UMIDADE DA		LOCALI- ZAÇÃO	MATRICULA INICIAL DE ALUNOS REPETENTES								
			TOTAL	SERIE							
				1.	2.	3.	4.	5.	6.	7.	8.
RIO DE JANEIRO	TOTAL	411421	109487	70286	55923	39042	63201	38824	23125	11533	
	RURAL	31506	14725	7110	4428	2407	1494	732	420	190	
SÃO PAULO	TOTAL	884343	48471	253214	119178	76223	186878	107678	63525	29176	
	RURAL	25128	452	14700	4718	2111	1921	785	326	115	
REGIÃO SUL	TOTAL	651584	141921	105935	73362	62679	119826	77791	47007	23063	
	RURAL	120391	50913	26309	15842	11080	8758	4641	2193	655	
PARANÁ	TOTAL	274861	40086	57858	34306	20820	58403	34641	19203	9544	
	RURAL	48516	18821	13027	7322	3945	2969	1491	707	234	
SANTA CATARINA	TOTAL	118966	35828	18354	14178	11783	18304	10787	6605	3127	
	RURAL	29453	13965	5960	3576	2685	1784	910	441	132	
RIO GRANDE DO SUL	TOTAL	257757	66007	29723	24878	30076	43119	32363	21199	10392	
	RURAL	42422	18127	7322	4944	4450	4005	2240	1045	289	
REGIÃO CENTRO-OESTE	TOTAL	354386	85551	46599	45483	29801	66972	40954	24944	14082	
	RURAL	46672	24064	9361	6201	3249	2225	925	458	189	
MATO GROSSO DO SUL	TOTAL	89310	21199	13674	10465	6743	17221	10482	5991	3535	
	RURAL	9792	4770	2283	1261	723	464	190	73	28	
MATO GROSSO	TOTAL	81289	24974	13162	10498	6796	12643	7232	3780	2204	
	RURAL	16585	8961	3732	2162	1079	397	157	61	36	
GOIÁS	TOTAL	137459	39234	19654	16384	10473	23502	14673	8723	4816	
	RURAL	17965	10333	3346	2083	1047	654	291	150	61	

MEC/SAG/CPS/SEEC

EDUCAÇÃO FUNDAMENTAL 3. ALUNADO 4.3.4 - MATRICULA INICIAL DE
ALUNOS REPETENTES, POR SERIE,
SEGUNDO A REGIÃO, A UNIDADE DA FEDERAÇÃO E LOCALIZAÇÃO - 1993

UNIDADE DA	LOCALI ZAÇÃO	MATRICULA INICIAL DE ALUNOS REPETENTES								
		TOTAL	SERIE							
			1.	2.	3.	4.	5.	6.	7.	S.
DISTRITO FEDERAL	TOTAL	46328	144	109	8136	5789	13606	8567	6450	3527
	RURAL	2330	-	-	695	400	710	287	174	64

FONTE : MEC/SAG/CPS/COORDENAÇÃO DO SISTEMA ESTATÍSTICO DA EDUCAÇÃO
NOTAS : 1 - OS DADOS DE SP E RJ REFEREM-SE A 1991 2 - OS DADOS DE SC E
PR REFEREM-SE A 1992

MEC/SAG/CPS/SEEC

EDUCAÇÃO FUNDAMENTAL 3. ALUNADO 4.3.5 - NUMERO DE ALUNOS AFASTADOS POR ABANDONO,
 POR DEPENDÊNCIA ADMINISTRATIVA, SEGUNDO A REGIÃO, A UNIDADE DA FEDERAÇÃO E
 LOCALIZAÇÃO - 1992

UNIDADE DA FEDERAÇÃO	LOCALIZAÇÃO	ALUNOS AFASTADOS POR ABANDONO				
		TOTAL	DEPENDÊNCIA ADMINISTRATIVA			
			FEDERAL	ESTADUAL	MUNICIPAL	PARTICULAR
BRASIL	TOTAL	3592488	1617	2235948	1241930	112993
	RURAL	836247	1262	176297	650130	8558
REGIÃO NORTE	TOTAL	368486	102	232707	130742	4935
	RURAL	117940	46	35790	81851	253
RONDÔNIA	TOTAL	33895	-	21866	11768	261
	RURAL	10869		1386	9412	71
ACRE	TOTAL	23664	6	16414	7054	190
	RURAL	11157		7747	3410	
AMAZONAS	TOTAL	82622	29	54756	26581	1256
	RURAL	20148		1639	18469	40
RORAIMA	TOTAL	7231	14	7091	89	37
	RURAL	2556	14	2539	3	
PARÁ	TOTAL	158689	26	89322	66481	2860
	RURAL	60039	5	19063	40877	94
AMAPÁ	TOTAL	8358	-	6690	1645	23
	RURAL	1660		1279	369	12
TOCANTINS	TOTAL	54027	27	36568	17124	308
	RURAL	11511	27	2137	9311	36
REGIÃO NORDESTE	TOTAL	1487201	420	663424	756011	67346
	RURAL	487283	366	45935	433541	7441
MARANHÃO	TOTAL	179498	36	43055	130729	5678
	RURAL	85854	12	4482	80928	432

UNIDADE DA FEDERAÇÃO	LOCALIZAÇÃO	ALUNOS AFASTADOS PC* ABANDONO				
		TOTAL	DEPENDÊNCIA ADMINISTRATIVA			
			FEDERAL	ESTADUAL	MUNICIPAL	PARTICULAR
PIAUL	TOTAL	103246	167	50060	49026	3993
	RURAL	42977	167	3928	38633	249
CEARA	TOTAL	169508	9	63711	89711	16077
	RURAL	48574	9	1488	46441	636
RIO GRANDE DO NORTE	TOTAL	103635	1	49256	47508	6870
	RURAL	29703	1	6279	23139	284
PARAIBA	TOTAL	129198	44	59822	64492	4840
	RURAL	38285	44	5009	33205	27
PERNAMBUCO	TOTAL	291908	113	147468	134732	9595
	RURAL	82736	83	5207	75215	2231
ALAGOAS	TOTAL	86666	34	27315	50371	8946
	RURAL	34850	34	3162	28727	2927
SERGIPE	TOTAL	74956	2	36640	36106	2208
	RURAL	25902	2	4458	21339	103
BAHIA	TOTAL	348586	14	186097	153336	9139
	RURAL	98402	14	11922	85914	552
REGIÃO SUDESTE	TOTAL	1076892	212	873147	174774	28759
	RURAL	128033		64570	63087	376
MINAS GERAIS	TOTAL	382649	32	298891	79258	4468
	RURAL	83381		28830	54450	101
ESPIRITO SANTO	TOTAL	65939	1	52458	12580	900
	RURAL	12857		10320	2484	53

MEC/SAG/CPS/SEEC

EDUCAÇÃO FUNDAMENTAL 3. ALUNADO 4.3.5 - NUMERO DE ALUNOS AFASTADOS POR ABANDONO,
 POR DEPENDÊNCIA ADMINISTRATIVA, SEGUNDO A REGIÃO, A UNIDADE DA FEDERAÇÃO E
 LOCALIZAÇÃO - 1992

UNIDADE DA FEDERAÇÃO	LOCALIZAÇÃO	ALUNOS AFASTADOS POR ABANDONO				
		TOTAL	DEPENDÊNCIA ADMINISTRATIVA			
			FEDERAL	ESTADUAL	MUNICIPAL	PARTICULAR
RIO DE JANEIRO	TOTAL	122764	179	51135	55296	16154
	RURAL	12214		5987	6063	164
S90 PAULO	TOTAL	505540	-	470663	27640	7237
	RURAL	19581		19433	90	58
REGIÃO SUL	TOTAL	363661	599	252123	105465	5474
	RURAL	63224	567	22263	40207	187
PARANÁ	TOTAL	186307	139	130254	53059	2855
	RURAL	31427	139	7815	23370	103
SANTA CATARINA	TOTAL	63345	215	49190	13466	474
	RURAL	14374	186	9258	4930	
RIO GRANDE DO SUL	TOTAL	114009	245	72679	38940	2145
	RURAL	17423	242	5190	11907	84
REGIÃO CENTRO-OESTE	TOTAL	296248	284	214547	74938	6479
	RURAL	39767	283	7739	31444	301
MATO GROSSO DO SUL	TOTAL	50967	283	32810	16786	1083
	RURAL	6411	283	446	5629	53
MATO GROSSO	TOTAL	76512	-	52837	20576	3099
	RURAL	14156		1334	12589	233
GOIÁS	TOTAL	150852	1	111281	37576	1994
	RURAL	17132		3891	13226	15

MEC/SAG/CPS/SEEC

EDUCAÇÃO FUNDAMENTAL 3. ALUNADO 4.3.5 - NUMERO DE ALUNOS AFASTADOS POR ABANDONO,
 POR DEPENDÊNCIA ADMINISTRATIVA, SEGUNDO A REGIÃO, A UNIDADE DA FEDERAÇÃO E
 LOCALIZAÇÃO - 1992

UNIDADE DA FEDERAÇÃO	LOCALIZAÇÃO	ALUNOS AFASTADOS POR ABANDONO				
		TOTAL	DEPENDÊNCIA ADMINISTRATIVA			
			FEDERAL	ESTADUAL	MUNICIPAL	PARTICULAR
DISTRITO FEDERAL	TOTAL RURAL	17917 2068	-	17619 2068	-	298

FONTES : MEC/SAG/CPS/COORDENAÇÃO 00 SISTEMA ESTATÍSTICO DA EDUCAÇÃO
 NOTAS = 1 - OS DADOS DE SP E RJ REFEREM-SE A 1990 2 - OS DADOS DE SC E
 PR REFEREM-SE A 1991

MEC/SAG/CPS/SEEC

EDUCAÇÃO FUNDAMENTAL 3. ALUNADO 4.3.6 - NUMERO DE ALUNOS
 AFASTADOS POR ABANDONO, POR SERIE,
 SEGUNDO A REGIÃO, A UNIDADE DA FEDERAÇÃO E LOCALIZAÇÃO - 1992

UNIDADE DA FEDERAÇÃO	LOCALI ZAÇÃO	ALUNOS AFASTADOS POR ABANDONO									
		TOTAL	SERIE								
			1.	2.	3.	4.	5.	6.	7.	8.	NAO SERIADO
BRASIL	TOTAL	3592488	868000	468164	371784	289022	654414	376222	265749	168862	110271
	RURAL	836247	399098	165567	113383	72431	36793	16457	9317	4483	18718
REGIÃO NORTE	TOTAL	368486	124215	55325	41721	31630	50676	27488	19034	12462	5935
	RURAL	117940	63311	23097	15116	9355	3549	1658	812	376	666
RONDÔNIA	TOTAL	33895	10062	4023	3468	2866	6300	3578	2199	1365	34
	RURAL	10869	4825	2087	1810	1271	509	232	109	26	
ACRE	TOTAL	23664	10669	3722	2131	1644	2447	1220	858	537	436
	RURAL	11157	6581	1960	1020	672	333	102	35	18	436
AMAZONAS	TOTAL	82622	20853	12188	8530	6001	14984	8729	6837	4500	-
	RURAL	20148	10440	4523	2719	1588	465	212	132	69	
RORAIMA	TOTAL	7231	1737	952	871	750	1274	789	504	354	-
	RURAL	2556	867	487	385	300	278	149	60	30	
PARA	TOTAL	158689	60129	26044	19969	14690	17193	8434	5244	3417	3569
	RURAL	60039	33024	11708	7594	4552	1628	784	396	183	170
AMAPÁ	TOTAL	8358	2353	934	815	640	1421	782	761	534	118
	RURAL	1660	994	276	205	117	29	29	4	5	1
TOCANTINS	TOTAL	54027	18412	7462	5937	5039	7057	3956	2631	1755	1778
	RURAL	11511	6580	2056	1383	855	307	150	76	45	59
REGIÃO NORDESTE	TOTAL	1487201	495125	231624	168824	126716	207405	112767	81807	54729	8204
	RURAL	487283	253550	102376	64590	38984	14217	6393	4019	2014	1140
MARANHÃO	TOTAL	179498	76871	29570	19600	14410	16478	9915	7637	5001	16
	RURAL	85854	50533	15299	9072	5637	2535	1405	894	463	16

MEC/SAG/CPS/SEEC

EDUCAÇÃO FUNDAMENTAL 3. ALUNADO 4.3.6 - NUMERO DE ALUNOS
 AFASTADOS POR ABANDONO, POR SERIE,
 SEGUNDO A REGIÃO, A UNIDADE DA FEDERAÇÃO E LOCALIZAÇÃO - 1992

UNIDADE DA FEDERAÇÃO	LOCALI ZAÇÃO	ALUNOS AFASTADOS POR ABANDONO										
		TOTAL	SERIE									NAO SERIADO
			1.	2.	3.	4.	5.	6.	7.	8.		
DISTRITO FEDERAL												
	TOTAL	17917	51	22	1705	1139	3844	2620	2228	1469	4839	
	RURAL	2068	-	-	378	145	378	186	118	51	812	

FONTE : MEC/SAG/CPS/COORDENAÇÃO DO SISTEMA ESTATÍSTICO DA EDUCAÇÃO
 NOTAS : 1 - OS DADOS DE SP E RJ REFEREM-SE A 1990 2 - OS DADOS DE
 SC E PR REFEREM-SE A 1991

MEC/SAG/CPS/SEEC

EDUCAÇÃO FUNDAMENTAL

3. ALUNADO 4.3.7 - MATRICULA FINAL POR DEPENDÊNCIA ADMINISTRATIVA,

SEGUNDO A REGIÃO, A UNIDADE DA FEDERAÇÃO E LOCALIZAÇÃO - 1992

UNIDADE DA FEDERAÇÃO	LOCALIZAÇÃO	MATRICULA FINAL				
		TOTAL	DEPENDÊNCIA ADMINISTRATIVA			
			FEDERAL	ESTADUAL	MUNICIPAL	PARTICULAR
BRASIL	TOTAL	24712959	29871	14222128	7218219	3242741
	RURAL	4081215	5950	1042048	2965004	68213
REGIÃO NORTE	TOTAL	1840908	5430	1164302	545199	125977
	RURAL	456396	445	145729	305341	4881
RONDÔNIA	TOTAL	225371	-	140947	72978	11446
	RURAL	65593		7163	57260	1170
ACRE	TOTAL	88086	351	62958	19700	5077
	RURAL	24706		16654	8052	
AMAZONAS	TOTAL	379009	437	250295	97177	31100
	RURAL	61263		7276	53203	784
RORAIMA	TOTAL	43648	78	42263	518	789
	RURAL	11554	78	11466	10	
PARÁ	TOTAL	830252	4309	472606	286875	66462
	RURAL	243152	112	88018	153019	2003
AMAPÁ	TOTAL	71453	-	57610	11166	2677
	RURAL	7735		6271	1433	31
TOCANTINS	TOTAL	203089	255	137623	56785	8426
	RURAL	42393	255	8881	32364	893
REGIÃO NORDESTE	TOTAL	6803041	5124	2811131	2999267	987519
	RURAL	1962893	3252	205233	1710531	43877
MARANHÃO	TOTAL	931864	1306	295430	549309	85819
	RURAL	391788	47	30377	357967	3397

MEC/SAG/CPS/SEEC

EDUCAÇÃO FUNDAMENTAL

3. ALUNADO 4.3.7 - MATRICULA FINAL POR DEPENDÊNCIA ADMINISTRATIVA, SEGUNDO A REGIÃO, A UNIDADE DA FEDERAÇÃO E LOCALIZAÇÃO - 1992

UNIDADE DA FEDERAÇÃO	LOCALIZAÇÃO	MATRICULA FINAL				
		TOTAL	DEPENDÊNCIA ADMINISTRATIVA			
			FEDERAL	ESTADUAL	MUNICIPAL	PARTICULAR
PIAUI	TOTAL	461563	808	197506	200242	63007
	RURAL	165075	476	15034	146745	2818
CEARA	TOTAL	895740	22	322668	362963	210087
	RURAL	191763	22	8210	180021	3510
RIO GRANDE DO NORTE	TOTAL	434487	90	198294	159673	76430
	RURAL	100625	90	23912	75341	1282
PARAIBA	TOTAL	488464	183	193782	206862	87637
	RURAL	121566	166	17689	103410	301
PERNAMBUCO	TOTAL	1198554	711	507390	493974	196479
	RURAL	294115	445	21086	258879	13705
ALAGOAS	TOTAL	346570	192	89988	190619	65771
	RURAL	136622	192	13808	108526	14096
SERGIPE	TOTAL	285648	250	137394	106814	41190
	RURAL	86701	250	18484	66985	982
BAHIA	TOTAL	1760151	1562	868679	728811	161099
	RURAL	474638	1562	56633	412657	3786
REGIÃO SUDESTE	TOTAL	10549661	12401	7010816	2001290	1525154
	RURAL	801126		422556	366129	12441
MINAS GERAIS	TOTAL	2864974	2018	2074118	596482	192356
	RURAL	468364		168793	298262	1309
ESPIRITO SANTO	TOTAL	508669	303	359592	100347	48427
	RURAL	94947		76742	16992	1213

UNIDADE DA FEDERAÇÃO	LOCALIZAÇÃO	MATRICULA FINAL				
		TOTAL	DEPENDÊNCIA ADMINISTRATIVA			
			FEDERAL	ESTADUAL	MUNICIPAL	PARTICULAR
RIO DE JANEIRO	TOTAL	1849907	10080	479074	784155	576598
	RURAL	100474		44897	50383	5194
SÃO PAULO	TOTAL	5326111	-	4098032	520306	707773
	RURAL	137341		132124	492	4725
REGIÃO SUL	TOTAL	3712136	3348	2050732	1260758	397298
	RURAL	665090	1394	222971	435954	4771
PARANÁ	TOTAL	1478944	537	787483	548044	142880
	RURAL	244377	537	42211	200232	1397
SANTA CATARINA	TOTAL	746760	1287	499815	174168	71490
	RURAL	172539	313	110825	61307	94
RIO GRANDE DO SUL	TOTAL	1486432	1524	763434	538546	182928
	RURAL	248174	544	69935	174415	3280
REGIÃO CENTRO-OESTE	TOTAL	1807213	3568	1185147	411705	206793
	RURAL	195710	859	45559	147049	2243
MATO GROSSO DO SUL	TOTAL	353772	859	203859	111022	38032
	RURAL	34019	859	4106	28210	844
MATO GROSSO	TOTAL	379673	-	231405	102476	45792
	RURAL	63531		5662	56925	944
GOIÁS	TOTAL	743833	527	476422	198207	68677
	RURAL	80903		18534	61914	455
DISTRITO FEDERAL	TOTAL	329935	2182	273461	-	54292
	RURAL	17257		17257		

UNIDADE DA		LOCALI- ZAÇÃO	MATRICULA FINAL									
			TOTAL	SERIE								NAO SERIADO
				1.	2.	3.	4.	5.	6.	7.	8.	
BRASIL	TOTAL RURAL	24712959 4081215	4816524 1600266	3961501 895962	3660210 664367	3100737 472195	2998271 144819	2202480 88567	1683141 59332	1326537 43610	963558 112097	
REGI90 NORTE	TOTAL RURAL	1840908 456396	485642 209242	324887 103247	273578 71312	219752 45578	195932 10777	137935 6848	97671 3876	75443 2567	30068 2949	
Rondônia	TOTAL RURAL	225371 65593	52021 23097	40836 15692	36390 13252	30756 10237	24991 1442	17542 988	12832 551	9694 334	309	
Acre	TOTAL RURAL	88086 24706	25295 11282	16158 5151	12577 3306	10355 2480	9005 797	5998 490	4548 250	3367 167	783 783	
Amazonas	TOTAL RURAL	379009 61263	78997 28844	67873 14785	57501 8800	44827 5156	47211 1568	34868 969	26902 672	20830 469	-	
Roraima	TOTAL RURAL	43648 11554	11046 4420	7589 2465	6657 1818	5399 1230	5203 764	3673 453	2315 239	1766 165	-	
Para	TOTAL RURAL	830252 243152	243184 117507	147282 54428	122100 36506	97254 21670	79645 5059	54626 3155	35245 1770	27393 1238	23523 1819	
Amapá	TOTAL RURAL	71453 7735	16674 3855	12115 1770	10750 1132	8728 770	8666 97	5730 41	4604 42	3553 6	633 22	
Tocantins	TOTAL RURAL	203089 42393	58425 20237	33034 8956	27603 6498	22433 4035	21211 1050	15498 752	11225 352	8840 188	4820 325	
REGI90 NORDESTE	TOTAL RURAL	6803041 1962893	1915391 929381	1224068 445323	971210 289981	770630 184781	694201 46562	496622 28474	383998 19110	308813 13978	38108 5303	
Maranhão	TOTAL RURAL	931864 391788	333544 214466	164516 74555	124206 47253	94824 29797	77416 10761	58085 7049	44493 4601	34749 3275	31 31	

MEC/SAG/CPS/SEEC

EDUCAÇÃO FUNDAMENTAL

3. ALUNADO 4.3.8 - MATRICULA FINAL POR SERIE,

SEGUNDO A REGIÃO, A UNIDADE DA FEDERAÇÃO E LOCALIZAÇÃO - 1992

UNIDADE DA	LOCALI ZAÇÃO	MATRICULA FINAL										
		TOTAL	SERIE									NAO SERIADO
			1.	2.	3.	4.	5.	6.	7.	8.		
PIAUL TOTAL RURAL		461563 165075	159945 89061	89997 36540	60819 21328	49197 13498	39374 2065	27444 1237	19283 838	15430 508	74	
CEARA TOTAL RURAL		895740 191763	216457 79508	167726 50321	136601 32376	109685 19585	93720 4484	71511 2769	54961 1526	45079 1194	-	
RIO GRANDE DO NORTE TOTAL RURAL		434487 100625	108751 43470	78159 24206	63559 16231	50785 10128	49950 2979	34492 1671	27036 1159	21755 781	-	
PARAIBA TOTAL RURAL		488464 121566	127826 54287	91105 31181	72569 20456	57035 13259	51100 982	36334 610	28528 461	22910 322	1057 8	
PERNAMBUCO TOTAL RURAL		1198554 294115	264287 122224	219588 71463	178337 48317	143765 31202	143530 8543	101109 5250	78745 3648	64797 2871	4396 597	
ALAGOAS TOTAL RURAL		346570 136622	114629 65151	67006 31678	47886 19619	35357 12126	27857 2810	20112 1636	15290 1201	12508 916	5925 1485	
SERGIPE TOTAL RURAL		285648 86701	88005 43402	52271 19307	39721 12265	33000 7790	27670 1640	18944 991	14511 763	11526 543	-	
BAHIA TOTAL RURAL		1760151 474638	501947 217812	293700 106072	247512 72136	196982 47396	183584 12298	128591 7261	101151 4913	80059 3568	26625 3182	
REGIÃO SUDESTE TOTAL RURAL		10549661 801126	1479324 226860	1556073 159636	1588747 141052	1360776 104988	1384603 31146	1020221 19532	779611 13218	612132 9242	768174 95452	
MINAS GERAIS TOTAL RURAL		2864974 468364	202138 118674	149045 74725	434778 88580	364360 63749	370236 12413	255292 7225	189207 4924	144627 3384	755291 94690	
ESPIRITO SANTO TOTAL RURAL		508669 94947	92117 27802	78681 20472	74209 18128	66696 15094	66024 4947	54567 3613	41357 2448	32360 1759	2658 684	

MEC/SAG/CPS/SEEC

EDUCAÇÃO FUNDAMENTAL

3. ALUNADO 4.3.8 - MATRICULA FINAL POR SERIE,
SEGUNDO A REGIÃO, A UNIDADE DA FEDERAÇÃO E LOCALIZAÇÃO - 1992

UNIDADE DA	LOCALI- ZAÇÃO	MATRICULA FINAL									
		TOTAL	SERIE								
			1.	2.	3.	4.	5.	6.	7.	8.	NAO SERIADO
DISTRITO FEDERAL	TOTAL	329935	6490	7137	45932	41702	45882	35286	28983	22233	96290
RURAL		17257			2841	2063	1931	1114	767	554	7987

FONTE : MEC/SAG/CPS/COORDENAÇÃO DO SISTEMA ESTATÍSTICO DA EDUCAÇÃO
NOTAS : 1 - OS DADOS DE SP E RJ REFEREM-SE A 1990 2 - OS DADOS DE SC E
PR REFEREM-SE A 1991

EDUCAÇÃO FUNDAMENTAL 3. ALUNADO 4.3.9 - NUMERO DE ALUNOS APROVADOS,
 POR DEPENDENCIA ADMINISTRATIVA,
 SEGUNDO A REGIÃO, A UNIDADE DA FEDERAÇÃO E LOCALIZAÇÃO - 1992

UNIDADE DA FEDERAÇÃO	LOCALIZAÇÃO	ALUNOS APROVADOS				
		TOTAL	DEPENDÊNCIA ADMINISTRATIVA			
			FEDERAL	ESTADUAL	MUNICIPAL	PARTICULAR
BRASIL	TOTAL	18571900	23923	10450668	5193631	2903678
	RURAL	2845140	4179	736164	2053228	51569
REGIÃO NORTE	TOTAL	1372141	4784	868301	386536	112520
	RURAL	320120	287	103875	211877	4081
RONDÔNIA	TOTAL	180470	-	113508	56477	10485
	RURAL	50749		5967	43805	977
ACRE	TOTAL	67936	318	48329	14557	4732
	RURAL	16647		11062	5585	
AMAZONAS	TOTAL	288562	398	194957	64238	28969
	RURAL	38340		5763	31909	668
RORAIMA	TOTAL	32823	48	31600	436	739
	RURAL	7769	48	7711	10	
PARA	TOTAL	594134	3868	330787	201776	57703
	RURAL	170390	87	62709	105976	1618
AMAPÁ	TOTAL	52328	-	41967	8044	2317
	RURAL	4884		3967	889	28
TOCANTINS	TOTAL	155888	152	107153	41008	7575
	RURAL	31341	152	6696	23703	790
REGIÃO . NORDESTE	TOTAL	4926754	3910	2044090	2024271	854483
	RURAL	1304376	2405	146716	1124415	30840
MARANHÃO	TOTAL	709092	1080	229662	403754	74596
	RURAL	289443	36	24129	262653	2625

MEC/SAG/CPS/SEEC

EDUCAÇÃO FUNDAMENTAL 3. ALUNADO 4.3.9 - NUMERO DE ALUNOS APROVADOS,
 POR DEPENDÊNCIA ADMINISTRATIVA,
 SEGUNDO A REGIÃO, A UNIDADE DA FEDERAÇÃO E LOCALIZAÇÃO - 1992

UNIDADE DA FEDERAÇÃO	LOCALIZAÇÃO	ALUNOS APROVADOS				
		TOTAL	DEPENDÊNCIA ADMINISTRATIVA			
			FEDERAL	ESTADUAL	MUNICIPAL	PARTICULAR
PIAUI	TOTAL	301202	592	130744	113860	56006
	RURAL	89531	320	9373	77799	2039
CEARA	TOTAL	707216	12	254098	269937	183169
	RURAL	138442	12	6455	129296	2679
RIO GRANDE DO NORTE	TOTAL	295384	79	135621	95668	64016
	RURAL	55788	79	15050	39847	812
PARAIBA	TOTAL	374111	140	146263	149933	77775
	RURAL	91224	123	14181	76695	225
PERNAMBUCO	TOTAL	853876	451	365852	315743	171830
	RURAL	180934	279	15592	155987	9076
ALAGOAS	TOTAL	224907	92	61036	112664	51115
	RURAL	79884	92	8841	61306	9645
SERGIPE	TOTAL	183730	234	89081	58767	35648
	RURAL	45453	234	11280	33166	773
BAHIA	TOTAL	1277236	1230	631733	503945	140328
	RURAL	333677	1230	41815	287666	2966
RECIBO SUDESTE	TOTAL	7858300	10346	5024328	1448812	1374814
	RURAL	526877		267590	248480	10807
MINAS GERAIS	TOTAL	1643013	1608	1049060	414693	177652
	RURAL	262031		61578	199334	1119
ESPIRITO SANTO	TOTAL	440942	241	312126	82863	45712
	RURAL	82774		67971	13658	1145

MEC/SAG/CPS/SEEC

EDUCAÇÃO FUNDAMENTAL 3. ALUNADO 4.3.9 - NUMERO DE ALUNOS APROVADOS, POR
DEPENDÊNCIA ADMINISTRATIVA,
SEGUNDO A REGIÃO, A UNIDADE DA FEDERAÇÃO E LOCALIZAÇÃO - 1992

UNIDADE DA FEDERAÇÃO	LOCALIZAÇÃO	ALUNOS APROVADOS				
		TOTAL	DEPENDÊNCIA ADMINISTRATIVA			
			FEDERAL	ESTADUAL	MUNICIPAL	PARTICULAR
RIO DE JANEIRO	TOTAL	1369632	8497	327391	530769	502975
	RURAL	69586		29974	35116	4496
SAO PAULO	TOTAL	4404713	-	3335751	420487	648475
	RURAL	112486		108067	372	4047
REGIÃO SUL	TOTAL	3071232	2660	1678792	1019420	370360
	RURAL	548301	1036	188005	355196	4064
PARANÁ	TOTAL	1217151	408	637906	445930	132907
	RURAL	198404	408	35779	161026	1191
SANTA CATARINA	TOTAL	625988	1159	415308	141953	67568
	RURAL	142604	272	92372	49871	89
RIO GRANDE DO SUL	TOTAL	1228093	1093	625578	431537	169885
	RURAL	207293	356	59854	144299	2784
REGIÃO CENTRO-OESTE	TOTAL	1343473	2223	835157	314592	191501
	RURAL	145466	451	29978	113260	1777
MATO GROSSO DO SUL	TOTAL	274473	451	157321	81342	35359
	RURAL	25591	451	3523	20883	734
MATO GROSSO	TOTAL	303716	-	184629	78281	40806
	RURAL	48532		4520	43310	702
GOIÁS	TOTAL	579877	493	360423	154969	63992
	RURAL	64143		14735	49067	341

MEC/SAG/CPS/SEEC

EDUCAÇÃO FUNDAMENTAL 3. ALUNADO 4.3.9 - NUMERO DE ALUNOS APROVADOS,
POR DEPENDÊNCIA ADMINISTRATIVA,
SEGUNDO A REGIÃO, A UNIDADE DA FEDERAÇÃO E LOCALIZAÇÃO - 1992

UNIDADE DA FEDERAÇÃO	LOCALIZAÇÃO	ALUNOS APROVADOS				
		TOTAL	DEPENDÊNCIA ADMINISTRATIVA			
			FEDERAL	ESTADUAL	MUNICIPAL	PARTICULAR
DISTRITO FEDERAL	TOTAL	185407	1279	132784	-	51344
	RURAL	7200		7200		

FONTE : MEC/SAG/CPS/COORDENAÇÃO DO SISTEMA ESTATÍSTICO DA EDUCAÇÃO

NOTAS : 1 - OS DADOS DE SP E RJ REFEREM-SE A 1990 2 - OS DADOS DE
SC E PR REFEREM-SE A 1991

MEC/SAG/CPS/SEEC

EDUCAÇÃO FUNDAMENTAL

3. ALUNADO 4.3.10 - NUMERO DE ALUNOS APROVADOS POR SERIE,
SEGUNDO A REGIÃO, A UNIDADE DA FEDERAÇÃO E LOCALIZAÇÃO - 1992

UNIDADE DA FEDERAÇÃO	LOCALI ZAÇÃO	ALUNOS APROVADOS								
		TOTAL	SERIE							
			1.	2.	3.	4.	5.	6.	7.	8.
BRASIL	TOTAL RURAL	18571900 2845140	3510032 987898	2999966 650738	2990625 524319	2655600 402013	2153783 112777	1708330 73939	1380842 52458	1172722 40998
REGIÃO NORTE	TOTAL RURAL	1372141 320120	322576 127554	247336 76258	220053 56992	186469 38897	139385 8612	108878 5886	80862 3509	66582 2412
RONDÔNIA	TOTAL RURAL	180470 50749	35549 13779	33800 12779	31486 11798	27475 9559	18775 1150	14051 843	10852 520	8482 321
ACRE	TOTAL RURAL	67936 16647	15980 6270	12966 3899	10866 2761	9291 2191	6805 686	5029 448	3897 230	3102 162
AMAZONAS	TOTAL RURAL	288562 38340	53048 15256	49614 9532	45296 6355	37472 4030	34340 1275	28081 851	22217 608	18494 433
RORAIMA	TOTAL RURAL	32823 7769	6896 2305	5908 1789	5424 1397	4583 1039	3715 543	2855 343	1872 198	1570 155
PARA	TOTAL RURAL	594134 170390	160034 74784	109818 39903	95245 28354	80828 17853	53961 4025	41703 2699	28690 1614	23855 1158
AMAPÁ	TOTAL RURAL	52328 4884	10566 1940	9260 1302	8744 848	7515 669	5396 67	4349 29	3526 23	2972 6
TOCANTINS	TOTAL RURAL	155888 31341	40503 13220	25970 7054	22992 5479	19305 3556	16393 866	12810 673	9808 316	8107 177
REGIÃO NORDESTE	TOTAL RURAL	4926754 1304376	1213358 548267	884388 305193	748307 214900	628106 148439	489139 34522	383736 23527	311709 16640	268011 12888
MARANHÃO	TOTAL RURAL	709092 289443	232985 149552	122619 55935	97623 37211	79996 25158	59195 8457	47942 6001	37535 4070	31197 3059

UNIDADE DA	LOCALI ZAÇÃO	ALUNOS APROVADOS								
		TOTAL	SERIE							
			1.	2.	3.	4.	5.	6.	7.	8.
RIO DE JANEIRO TOTAL RURAL		1369632 69586	245932 19200	241189 17110	220797 13606	197907 10990	155558 3412	123226 2324	96824 1663	88199 1281
SAO PAULO TOTAL RURAL		4404713 112486	788881 39973	741555 30083	673989 13380	607592 11329	518333 7050	422755 4870	352627 3349	298981 2452
REGIÃO SUL TOTAL RURAL		3071232 548301	516564 124506	510761 119954	489226 111137	454449 99405	367495 38519	292153 23207	239047 17247	201537 14326
PARANÁ TOTAL RURAL		1217151 198404	214026 49498	208214 46481	194210 41516	176320 35880	143999 9087	112907 6595	91309 5101	76166 4246
SANTA CATARINA TOTAL RURAL		625988 142604	109908 34075	109421 32549	103655 29913	94506 27106	66053 6502	55499 4964	45692 3900	41254 3595
RIO GRANDE DO SUL TOTAL RURAL		1228093 207293	192630 40933	193126 40924	191361 39708	183623 36419	157443 22930	123747 11648	102046 8246	84117 6485
REGIÃO CENTRO-OESTE TOTAL RURAL		1343473 145466	214502 41250	194195 32685	218555 29630	200299 23897	172143 6916	138653 4957	111944 3418	93182 2713
MATO GROSSO DO SUL TOTAL RURAL		274473 25591	46849 7099	45198 6216	41705 5134	37869 4040	33659 1174	27944 991	22533 587	18716 350
MATO GROSSO TOTAL RURAL		303716 48532	56100 13951	52655 11935	47886 9995	42374 7981	36926 1809	27897 1261	21510 864	18368 736
GOIÁS TOTAL RURAL		579877 64143	105207 20200	89338 14534	90557 12335	83992 10197	69831 2566	56482 1808	46580 1355	37890 1148

MEC/SAG/CPS/SEEC

EDUCAÇÃO FUNDAMENTAL

3. ALUNADO 4.3.10 - NUMERO DE ALUNOS APROVADOS POR SERIE,
SEGUNDO A REGIÃO, A UNIDADE DA FEDERAÇÃO E LOCALIZAÇÃO - 1992

UNIDADE DA	LOCALI ZAÇÃO	ALUNOS APROVADOS								
		TOTAL	SERIE							
			1.	2.	3.	4.	5.	6.	7.	8.
DISTRITO FEDERAL	TOTAL	185407	6346	7004	38407	36064	31727	26330	21321	18208
	RURAL	7200			2166	1679	1367	897	612	479

FONTE : MEC/SAG/CPS/COORDENAÇÃO DO SISTEMA ESTATÍSTICO DA EDUCAÇÃO
NOTAS : 1 - OS DADOS DE SP E RJ REFEREM-SE A 1990 2 - OS DADOS DE SC
E PR REFEREM-SE A 1991

MEC/SAG/CPS/SEEC

EDUCAÇÃO FUNDAMENTAL 3. ALUNADO 4.3.11 - NUMERO DE ALUNOS REPROVADOS,
 POR DEPENDENCIA ADMINISTRATIVA, SEGUNDO A REGIÃO, A UNIDADE DA
 FEDERAÇÃO E LOCALIZAÇÃO - 1992

UNIDADE DA FEDERAÇÃO	LOCALIZAÇÃO	ALUNOS REPROVADOS				
		TOTAL	DEPENDÊNCIA ADMINISTRATIVA			
			FEDERAL	ESTADUAL	MUNICIPAL	PARTICULAR
BRASIL	TOTAL	5177501	5228	2856132	1986440	329701
	RURAL	1123978	1771	202067	903796	16344
REGIÃO NORTE	TOTAL	438699	646	270969	155351	11733
	RURAL	133327	158	39754	92615	800
RONDÔNIA	TOTAL	44592	-	27439	16192	961
	RURAL	14844		1196	13455	193
ACRE	TOTAL	19367	33	13846	5143	345
	RURAL	7276		4809	2467	
AMAZONAS	TOTAL	90447	39	55338	32939	2131
	RURAL	22923		1513	21294	116
RORAIMA	TOTAL	10825	30	10663	82	50
	RURAL	3785	30	3755		
PARA	TOTAL	212595	441	121165	83818	7171
	RURAL	70943	25	24090	46443	385
AMAPÁ	TOTAL	18492	-	15050	3082	360
	RURAL	2829		2282	544	3
TOCANTINS	TOTAL	42381	103	27468	14095	715
	RURAL	10727	103	2109	8412	103
REGIÃO NORDESTE	TOTAL	1838179	1214	758573	948514	129878
	RURAL	653214	847	58059	581571	12737
MARANHÃO	TOTAL	222741	226	65768	145524	11223
	RURAL	102314	11	6243	95283	772

MEC/SAG/CPS/SEEC

EDUCAÇÃO FUNDAMENTAL 3. ALUNADO 4.3.11 - NUMERO DE ALUNOS REPROVADOS,
 POR DEPENDÊNCIA ADMINISTRATIVA, SEGUNDO A REGIÃO, A UNIDADE DA
 FEDERAÇÃO E LOCALIZAÇÃO - 1992

UNIDADE DA FEDERAÇÃO	LOCALIZAÇÃO	ALUNOS REPROVADOS				
		TOTAL	DEPENDÊNCIA ADMINISTRATIVA			
			FEDERAL	ESTADUAL	MUNICIPAL	PARTICULAR
PIAUI	TOTAL	160287	216	66762	86382	6927
	RURAL	75544	158	5661	68946	779
CEARA	TOTAL	188524	10	68570	93026	26918
	RURAL	53321	10	1755	50725	831
RIO GRANDE DO NORTE	TOTAL	139103	11	62673	64005	12414
	RURAL	44837	11	8862	35494	470
PARALBA	TOTAL	113296	43	46470	56921	9862
	RURAL	30334	43	3508	26707	76
PERNAMBUCO	TOTAL	340282	260	138291	177374	24357
	RURAL	112584	166	5469	102320	4629
ALAGOAS	TOTAL	115738	100	26920	75315	13403
	RURAL	55253	100	4549	46322	4282
SERGIPE	TOTAL	101918	16	48313	48047	5542
	RURAL	41248	16	7204	33819	209
BAHIA	TOTAL	456290	332	234806	201920	19232
	RURAL	137779	332	14803	121955	689
REGIÃO SUDESTE	TOTAL	1923187	1965	1230316	544546	146360
	RURAL	178797		62100	115063	1634
MINAS GERAIS	TOTAL	466670	410	274092	177464	14704
	RURAL	111643		14478	96975	190
ESPIRITO SANTO	TOTAL	65069	62	45536	16894	2577
	RURAL	11489		8677	2744	68

MEC/SAG/CPS/SEEC

EDUCAÇÃO FUNDAMENTAL 3. ALUNADO 4.3.11 - NUMERO DE ALUNOS REPROVADOS,
 POR DEPENDÊNCIA ADMINISTRATIVA, SEGUNDO A REGIÃO, A UNIDADE DA
 FEDERAÇÃO E LOCALIZAÇÃO - 1992

UNIDADE DA FEDERAÇÃO	LOCALIZAÇÃO	ALUNOS REPROVADOS				
		TOTAL	DEPENDÊNCIA ADMINISTRATIVA			
			FEDERAL	ESTADUAL	MUNICIPAL	PARTICULAR
RIO DE JANEIRO	TOTAL	470050	1493	148407	250369	69781
	RURAL	30810		14888	15224	698
SÃO PAULO	TOTAL	921398	-	762281	99819	59298
	RURAL	24855		24057	120	678
REGIÃO SUL	TOTAL	640904	688	371940	241338	26938
	RURAL	116789	358	34966	80758	707
PARANÁ	TOTAL	261793	129	149577	102114	9973
	RURAL	45973	129	6432	39206	206
SANTA CATARINA	TOTAL	120772	128	84507	32215	3922
	RURAL	29935	41	18453	11436	5
RIO GRANDE DO SUL	TOTAL	258339	431	137856	107009	13043
	RURAL	40881	188	10081	30116	496
REGIÃO CENTRO-OESTE	TOTAL	336532	715	224334	96691	14792
	RURAL	41851	408	7188	33789	466
MATO GROSSO DO SUL	TOTAL	79299	408	46538	29680	2673
	RURAL	8428	408	583	7327	110
MATO GROSSO	TOTAL	75957	-	46776	24195	4986
	RURAL	14999		1142	13615	242
GOIÁS	TOTAL	133038	34	86003	42816	4185
	RURAL	16354		3393	12847	114

MEC/SAG/CPS/SEEC

EDUCAÇÃO FUNDAMENTAL 3. ALUNADO 4.3.11 - NÚMERO DE ALUNOS REPROVADOS,
POR DEPENDÊNCIA ADMINISTRATIVA, SEGUNDO A REGIÃO, A UNIDADE DA
FEDERAÇÃO E LOCALIZAÇÃO - 1992

UNIDADE DA FEDERAÇÃO	LOCALIZAÇÃO	ALUNOS REPROVADOS				
		TOTAL	DEPENDÊNCIA ADMINISTRATIVA			
			FEDERAL	ESTADUAL	MUNICIPAL	PARTICULAR
DISTRITO FEDERAL	TOTAL	48238	273	45017	-	2948
	RURAL	2070		2070		

FONTE : MEC/SAG/CPS/COORDENAÇÃO DO SISTEMA ESTATÍSTICO DA EDUCAÇÃO
NOTAS : 1 - OS DADOS DE SP E RJ REFEREM-SE A 1990 2 - OS DADOS DE SC E
PR REFEREM-SE A 1991

UNIDADE DA	LOCALI- ZAÇÃO	ALUNOS REPROVADOS								
		TOTAL	SERIE							
			1.	2.	3.	4.	5.	6.	7.	8.
BRASIL	TOTAL	5177501	1306492	961535	669585	445137	844488	494150	302299	153815
	RURAL	1123978	612368	245224	140048	70182	32042	14628	6874	2612
REGIÃO NORTE	TOTAL	438699	163066	77551	53525	33283	56547	29057	16809	8861
	RURAL	133327	81688	26989	14320	6681	2165	962	367	155
RONDÔNIA	TOTAL	44592	16472	7036	4904	3281	6216	3491	1980	1212
	RURAL	14844	9318	2913	1454	678	292	145	31	13
ACRE	TOTAL	19367	9315	3192	1711	1064	2200	969	651	265
	RURAL	7276	5012	1252	545	289	111	42	20	5
AMAZONAS	TOTAL	90447	25949	18259	12205	7355	12871	6787	4685	2336
	RURAL	22923	13588	5253	2445	1126	293	118	64	36
RORAIMA	TOTAL	10825	4150	1681	1233	816	1488	818	443	196
	RURAL	3785	2115	676	421	191	221	110	41	10
PARA	TOTAL	212595	83150	37464	26855	16426	25684	12923	6555	3538
	RURAL	70943	42723	14525	8152	3817	1034	456	156	80
AMAPÁ	TOTAL	18492	6108	2855	2006	1213	3270	1381	1078	581
	RURAL	2829	1915	468	284	101	30	12	19	
TOCANTINS	TOTAL	42381	17922	7064	4611	3128	4818	2688	1417	733
	RURAL	10727	7017	1902	1019	479	184	79	36	11
REGIÃO NORDESTE	TOTAL	1838179	702033	339680	222903	142524	205062	112886	72289	40802
	RURAL	653214	381114	140130	75081	36342	12040	4947	2470	1090
MARANHÃO	TOTAL	222741	100559	41897	26583	14828	18221	10143	6958	3552
	RURAL	102314	64914	18620	10042	4639	2304	1048	531	216

UNIDADE DA	LOCALI ZAÇÃO	ALUNOS REPROVADOS								
		TOTAL	SERIE							
			1.	2.	3.	4.	5.	6.	7.	8.
PIAUI TOTAL		160287	73569	32556	16248	13851	12639	6425	3234	1765
RURAL		75544	48055	15372	6889	3824	883	296	149	76
CEARA TOTAL		188524	63321	38491	26122	17778	18804	11959	7677	4372
RURAL		53321	27649	14279	7189	3430	437	188	88	61
RIO GRANDE DO NORTE TOTAL		139103	50061	26042	17452	10369	17676	9372	5222	2909
RURAL		44837	24947	10036	5635	2541	1055	375	189	59
PARAIBA TOTAL		113296	37012	21308	14320	8982	14932	8206	5519	3017
RURAL		30334	16184	7641	4078	2152	187	65	23	4
PERNAMBUCO TOTAL		340282	103716	65753	44815	27858	49072	25194	15006	8868
RURAL		112584	60352	26166	14682	6882	2630	1107	553	212
ALAGOAS TOTAL		115738	53170	24083	13362	7078	8398	4685	3038	1924
RURAL		55253	31869	12620	6271	2837	908	380	236	132
SERGIPE TOTAL		101918	45593	18360	10166	8183	9371	5018	3343	1884
RURAL		41248	26356	8214	3889	1810	572	236	105	66
BAHIA TOTAL		456290	175032	71190	53835	33597	55949	31884	22292	12511
RURAL		137779	80788	27182	16406	8227	3064	1252	596	264
REGIÃO SUDESTE TOTAL		1923187	236292	392787	274263	174499	398982	235311	142331	68722
RURAL		178797	80539	42988	29392	13613	6938	3170	1574	583
MINAS GERAIS TOTAL		466670	76768	35349	80755	44865	111909	61947	37037	18040
RURAL		111643	55758	22311	19837	8796	2955	1257	560	169
ESPIRITO SANTO TOTAL		65069	9268	11835	8534	5413	12621	8983	5698	2717
RURAL		11489	3570	3431	2197	991	659	413	180	48

MEC/SAG/CPS/SEEC

EDUCAÇÃO FUNDAMENTAL

3. ALUNADO 4.3.12 - NUMERO DE ALUNOS REPROVADOS POR SERIE,
SEGUNDO A REGIÃO, A UNIDADE DA FEDERAÇÃO E LOCALIZAÇÃO - 1992

UNIDADE DA	LOCALI ZAÇÃO	ALUNOS REPROVADOS								
		TOTAL	SERIE							
			1.	2.	3.	4.	5.	6.	7.	8.
DISTRITO FEDERAL	TOTAL	48238	144	133	7525	5638	14155	8956	7662	4025
	RURAL	2070	-	-	675	384	564	217	155	75

FONTE I MEC/SAG/CPS/COORDENAÇÃO DO SISTEMA ESTATÍSTICO DA EDUCAÇÃO
NOTAS : 1 - OS DADOS DE SP E RJ REFEREM-SE A 1990 2 - OS DADOS DE
SC E PR REFEREM-SE A 1991

MEC/SAG/CPS/SEEC

EDUCAÇÃO FUNDAMENTAL 3. ALUNADO 4.3.13 - NUMERO DE CONCLUINTEs
 POR DEPENDENCIA ADMINISTRATIVA,
 SEGUNDO A REGIÃO, A UNIDADE DA FEDERAÇÃO E LOCALIZAÇÃO - 1992

UNIDADE DA FEDERAÇÃO	LOCALIZAÇÃO	CONCLUINTEs				
		TOTAL	DEPENDÊNCIA ADMINISTRATIVA			
			FEDERAL	ESTADUAL	MUNICIPAL	PARTICULAR
BRASIL	TOTAL	1174607	3244	780258	146744	244361
	RURAL	41291	64	25301	13332	2594
REGIÃO NORTE	TOTAL	66798	577	52709	4689	8823
	RURAL	2412		1678	473	261
RONDÔNIA	TOTAL	8482	-	7357	316	809
	RURAL	321		175	33	113
ACRE	TOTAL	3102	47	2274	479	302
	RURAL	162		141	21	
AMAZONAS	TOTAL	18494	126	14975	1194	2199
	RURAL	433		339	38	56
RORAIMA	TOTAL	1570	-	1522	-	48
	RURAL	155		155		
PARA	TOTAL	23858	404	16893	1725	4836
	RURAL	1158		738	328	92
AMAPÁ	TOTAL	2972	-	2500	348	124
	RURAL	6		6		
TOCANTINS	TOTAL	8320	-	7188	627	505
	RURAL	177		124	53	
REGIÃO NORDESTE	TOTAL	268678	187	149630	49520	69341
	RURAL	13036	61	5126	6800	1049
MARANHÃO	TOTAL	31197	105	18800	6593	5699
	RURAL	3059		1774	1178	107

EDUCAÇÃO FUNDAMENTAL 3. ALUNADO 4.3.13 - NUMERO DE
 CONCLUINTEES POR DEPENDÊNCIA ADMINISTRATIVA,
 SEGUNDO A REGIÃO, A UNIDADE DA FEDERAÇÃO E LOCALIZAÇÃO - 1992

UNIDADE DA FEDERAÇÃO	LOCALIZAÇÃO	CONCLUINTEES				
		TOTAL	DEPENDÊNCIA ADMINISTRATIVA			
			FEDERAL	ESTADUAL	MUNICIPAL	PARTICULAR
PIAUL	TOTAL	13665	21	6404	1542	5698
	RURAL	432		B3	196	153
CEARA	TOTAL	40707	-	18624	7707	14376
	RURAL	1133		253	826	54
RIO GRANDE DO NORTE	TOTAL	18846	-	9980	4203	4663
	RURAL	722		205	503	14
PARAIBA	TOTAL	19893	-	11690	1919	6284
	RURAL	318		232	86	
PERNAMBUCO	TOTAL	56023	-	32871	10508	12644
	RURAL	2732		713	1875	144
ALAGOAS	TOTAL	10673	-	3188	2753	4732
	RURAL	800		253	317	230
SERGIPE	TOTAL	9642	61	6386	997	2198
	RURAL	477	61	315	101	
BAHIA	TOTAL	68032	-	41687	13298	13047
	RURAL	3363		1298	1718	347
REGIÃO SUDESTE	TOTAL	543901	1760	357649	68986	115506
	RURAL	8713		6686	1231	796
MINAS GERAIS	TOTAL	126587	165	96418	11119	18885
	RURAL	3215		2547	629	39
ESPIRITO SANTO	TOTAL	29771	-	20336	5190	4245
	RURAL	1765		1276	264	225

MEC/SAG/CPS/SEEC

EDUCAÇÃO FUNDAMENTAL 3. ALUNADO 4.3.13 - NUMERO DE CONCLUINTES
 POR DEPENDÊNCIA ADMINISTRATIVA,
 SEGUNDO A REGIÃO, A UNIDADE DA FEDERAÇÃO E LOCALIZAÇÃO - 1992

UNIDADE DA FEDERAÇÃO	LOCALIZAÇÃO	CONCLUINTES				
		TOTAL	DEPENDÊNCIA ADMINISTRATIVA			
			FEDERAL	ESTADUAL	MUNICIPAL	PARTICULAR
RIO DE JANEIRO	TOTAL	88562	1595	20417	27107	39443
	RURAL	1281		725	326	230
SÃO PAULO	TOTAL	298981	-	220478	25570	52933
	RURAL	2452		2138	12	302
REGIÃO SUL	TOTAL	201537	301	150103	17124	34009
	RURAL	14326	3	10165	3872	286
PARANÁ	TOTAL	76166	-	62286	2706	11174
	RURAL	4246		3345	788	113
SANTA CATARINA	TOTAL	41254	109	31248	3779	6118
	RURAL	3595	3	3122	464	6
RIO GRANDE DO SUL	TOTAL	84117	192	56569	10639	16717
	RURAL	6485		3698	2620	167
REGIÃO CENTRO-OESTE	TOTAL	93693	419	70167	6425	16682
	RURAL	2804		1646	956	202
MATO GROSSO DO SUL	TOTAL	18807	-	12871	2700	3236
	RURAL	441		167	183	91
MATO GROSSO	TOTAL	18368	-	14499	596	3273
	RURAL	736		310	370	56
GOIÁS	TOTAL	37866	61	29458	3129	5218
	RURAL	1148		690	403	55

MEC/SAG/CPS/SEEC

EDUCAÇÃO FUNDAMENTAL
3. ALUNADO 4.3.13 - NUMERO
DE CONCLUINTE POR DEPENDÊNCIA ADMINISTRATIVA,
SEGUNDO A REGIÃO, A UNIDADE DA FEDERAÇÃO E LOCALIZAÇÃO - 1992

UNIDADE DA FEDERAÇÃO	LOCALIZAÇÃO	CONCLUINTE				
		TOTAL	DEPENDÊNCIA ADMINISTRATIVA			
			FEDERAL	ESTADUAL	MUNICIPAL	PARTICULAR
DISTRITO FEDERAL	TOTAL	18652	358	13339	-	4955
	RURAL	479		479		

FONTE : MEC/SAG/CPS/COORDENAÇÃO DO SISTEMA ESTATÍSTICO DA EDUCAÇÃO

NOTAS : 1 - INCLUI OS CONCLUINTE POR REGIME NAO SERIADO

2 - OS DADOS DE SP E RJ REFEREM-SE A 1990

3 - OS DADOS DE SC E PR REFEREM-SE A 1991

UNIDADE DA FEDERAÇÃO	LOCALIZAÇÃO	CONCLUINTES				
		TOTAL	IDADE			
			MENOS DE 14 ANOS	14 ANOS	15 ANOS	MAIS DE 15 ANOS
BRASIL	TOTAL	1174607	58253	289223	293269	533862
	RURAL	41291	1318	7264	9336	23373
REGIÃO NORTE	TOTAL	66798	2081	9820	14306	40591
	RURAL	2412	14	128	397	1873
RONDÔNIA	TOTAL	8482	340	1466	1966	4710
	RURAL	321		33	81	207
ACRE	TOTAL	3102	92	444	552	2014
	RURAL	162	4	17	15	126
AMAZONAS	TOTAL	18494	283	2037	3463	12711
	RURAL	433		14	64	355
RORAIMA	TOTAL	1570	57	327	312	874
	RURAL	155		9	32	114
PARÁ	TOTAL	23858	892	3886	5600	13480
	RURAL	1158	9	51	181	917
AMAPÁ	TOTAL	2972	93	622	716	1541
	RURAL	6		2	1	3
TOCANTINS	TOTAL	8320	324	1038	1697	5261
	RURAL	177	1	2	23	151
REGIÃO NORDESTE	TOTAL	268678	8759	38421	58307	163191
	RURAL	13036	257	966	2411	9402
MARANHÃO	TOTAL	31197	699	4646	10167	15685
	RURAL	3059	14	178	766	2101

UNIDADE DA FEDERAÇÃO	LOCALIZAÇÃO	CONCLUINTES				
		TOTAL	IDADE			
			MENOS DE 14 ANOS	14 ANOS	15 ANOS	MAIS DE 15 ANOS
PIAUI	TOTAL	13665	392	1614	2759	8900
	RURAL	432	15	31	88	298
CEARA	TOTAL	40707	1664	6631	8126	24286
	RURAL	1133	20	94	153	866
RIO GRANDE DO NORTE	TOTAL	18846	852	2772	3679	11543
	RURAL	722	13	93	101	515
PARAIBA	TOTAL	19893	619	2841	4000	12433
	RURAL	318	2	10	33	273
PERNAMBUCO	TOTAL	56023	1475	9519	11847	33182
	RURAL	2732	76	282	515	1859
ALAGOAS	TOTAL	10673	367	1519	2334	6453
	RURAL	800	25	80	173	522
SERGIPE	TOTAL	9642	234	1234	1869	6305
	RURAL	477	6	33	101	337
BAHIA	TOTAL	68032	2457	7645	13526	44404
	RURAL	3363	86	165	481	2631
REGIÃO SUDESTE	TOTAL	543901	23201	154271	149127	217302
	RURAL	8713	207	1765	2198	4543
MINAS GERAIS	TOTAL	126587	3640	29714	33316	59917
	RURAL	3215	43	540	760	1872
ESPIRITO SANTO	TOTAL	29771	1710	7559	7752	12750
	RURAL	1765	61	330	476	898

UNIDADE DA FEDERAÇÃO	LOCALIZAÇÃO	CONCLUINTES				
		TOTAL	IDADE			
			MENOS DE 14 ANOS	14 ANOS	15 ANOS	MAIS DE 15 ANOS
RIO DE JANEIRO	TOTAL RURAL	88562 1281	7387 42	26239 223	25336 323	29600 693
SAO PAULO	TOTAL RURAL	298981 2452	10464 61	90759 672	82723 639	115035 1080
REGIÃO SUL	TOTAL RURAL	201537 14326	18905 755	66368 4016	48990 3735	67274 5820
PARANÁ	TOTAL RURAL	76166 4246	6673 175	22148 812	17241 959	30104 2300
SANTA CATARINA	TOTAL RURAL	41254 3595	2233 212	15171 1154	11995 1000	11855 1229
RIO GRANDE DO SUL	TOTAL RURAL	84117 6485	9999 368	29049 2050	19754 1776	25315 2291
REGIÃO CENTRO-OESTE	TOTAL RURAL	93693 2804	5307 85	20343 389	22539 595	45504 1735
MATO GROSSO DO SUL	TOTAL RURAL	18807 441	1389 22	4443 70	3958 81	9017 268
MATO GROSSO	TOTAL RURAL	18368 736	564 7	3264 100	4845 161	9695 468
GOIÁS	TOTAL RURAL	37866 1148	2313 36	6991 137	8888 240	19674 735

MEC/SAG/CPS/SEEC

EDUCAÇÃO FUNDAMENTAL

3. ALUNADO 4.3.14 - NUMERO DE CONCLUINTES POR IDADE,
SEGUNDO A REGIÃO, A UNIDADE DA FEDERAÇÃO E LOCALIZAÇÃO - 1992

UNIDADE DA FEDERAÇÃO	LOCALIZAÇÃO	CONCLUINTES				
		TOTAL	IDADE			
			MENOS DE 14 ANOS	14 ANOS	15 ANOS	MAIS DE 15 ANOS
DISTRITO FEDERAL	TOTAL	18652	1041	5645	4848	7118
	RURAL	479	20	82	113	264

FONTE : MEC/SAG/CPS/COORDENAÇÃO DO SISTEMA ESTATÍSTICO DA EDUCAÇÃO

NOTAS : 1 - INCLUI OS CONCLUINTES POR REGIME NAO SERIADO

2 - OS DADOS DE SP E RJ REFEREM-SE A 1990

3 - OS DADOS DE SC E PR REFEREM-SE A 1991

4

D
A
D
D
S

G
E
R
A
-
S

UNIDADE DA FEDERAÇÃO	LOCA- LIZA- ÇÃO	TURMAS										
		TOTAL	SERIE									
			1.	2.	3.	4.	5.	6.	7.	B.	MULTI- SERIADAS	I NAO SERIADAS
BRASIL	TOTAL	1066787	189556	141450	128019	113832	113360	85788	67453	54391	136796	36142
	RURAL	272320	57581	24595	17285	14945	7785	5416	4172	3451	132465	4625
REGIÃO NORTE	TOTAL	85514	17874	10593	9007	7872	7291	5268	3886	3047	19404	1272
	RURAL	31632	6070	2016	1400	1212	627	457	344	256	19160	90
RONDÔNIA	TOTAL	11067	575	1195	1045	953	984	725	533	420	3374	-
	RURAL	4672		198	159	156	93	57	44	29	3361	
ACRE	TOTAL	4333	952	515	439	376	362	273	206	155	1037	1B
	RURAL	1698	336	97	57	52	39	32	21	13	1033	18
AMAZONAS	TOTAL	16653	2921	2047	1818	1552	1747	1277	1012	782	3497	-
	RURAL	4972	818	207	137	94	82	73	57	46	3458	
RORAIMA	TOTAL	2086	426	284	244	227	218	155	116	95	321	-
	RURAL	810	152	84	66	64	47	34	28	26	309	
PARA	TOTAL	37478	8677	4701	3931	3384	2763	1931	1315	1033	8619	1124
	RURAL	15370	3491	1149	762	643	295	211	155	113	8495	56
AMAPÁ	TOTAL	3098	676	497	434	370	314	207	162	131	277	30
	RURAL	733	167	105	93	76	6	4	4	3	275	
TOCANTINS	TOTAL	10799	2384	1354	1096	1010	903	700	542	431	2279	100
	RURAL	3377	531	176	126	127	65	46	35	26	2229	16
REGIÃO NORDESTE	TOTAL	332922	84378	46375	36423	30874	26764	19488	15334	12379	60024	883
	RURAL	129774	38136	13295	7886	6137	2408	1722	1294	1011	57842	43
MARANHÃO	TOTAL	43542	13423	5822	4478	3726	2832	2183	1736	1421	7921	-
	RURAL	22212	8248	2270	1426	1113	515	377	289	222	7752	

MEC/SAG/CPS/SEEC

EDUCAÇÃO FUNDAMENTAL

4. DADOS GERAIS 4.4.1 - NUMERO DE TURMAS POR SERIE,
SEGUNDO A REGIÃO, A UNIDADE DA FEDERAÇÃO E LOCALIZAÇÃO - 1993

UNIDADE DA FEDERAÇÃO	LOCA	TURMAS										
	LI ZA- ÇÃO	TOTAL	SERIE									
			1.	2.	3.	4.	5.	6.	7.	8.	MULTI- SERIADAS	NAO SERIADAS
PIAUL	TOTAL	24839	7156	3522	2454	2085	1623	1139	852	692	5313	3
	RURAL	11814	3944	1172	637	514	100	69	58	49	5270	1
CEARA	TOTAL	50602	11553	7601	5875	4908	3938	3022	2379	1863	9463	-
	RURAL	19819	5049	2337	1371	1032	438	288	184	113	9007	-
RIO GRANDE DO NORTE	TOTAL	21049	4931	3261	2586	2158	2061	1447	1134	939	2529	3
	RURAL	6798	1947	968	590	431	129	100	80	68	2483	2
PARAIBA	TOTAL	25748	6021	3695	2824	2407	2032	1464	1180	986	5139	-
	RURAL	9704	2637	1037	562	423	49	37	31	29	4899	-
PERNAMBUCO	TOTAL	50108	10606	6632	5719	4952	5228	3610	2848	2340	8162	11
	RURAL	15376	3671	1418	830	678	412	280	213	172	7694	8
ALAGOAS	TOTAL	15453	4788	2418	1708	1388	1027	763	598	483	2272	8
	RURAL	7074	2529	1019	579	442	106	77	57	45	2216	4
SERGIPE	TOTAL	12049	3384	1905	1363	1236	1087	761	582	477	1254	-
	RURAL	4315	1599	682	345	288	71	49	41	34	1206	-
BAHIA	TOTAL	89532	22516	11519	9416	8014	6936	5099	4025	3178	17971	858
	RURAL	32662	8512	2392	1546	1216	588	445	341	279	17315	28
REGIÃO SUDESTE	TOTAL	401792	51546	54162	53966	48243	50594	38535	30201	24200	20585	29760
	RURAL	50225	7567	5368	4745	4377	1594	1187	873	718	19702	4094
MINAS GERAIS	TOTAL	121639	7400	4610	14178	12702	14177	10255	7715	6033	15016	29553
	RURAL	29917	3931	1773	1959	1802	696	477	364	303	14526	4086
ESPIRITO SANTO	TOTAL	21413	2898	2826	2246	2110	2452	2070	1699	1353	3753	6
	RURAL	5607	411	371	239	213	243	205	154	129	3637	5

4. DADOS GERAIS 4.4.1 - NUMERO DE TURMAS POR SERIE,
SEGUNDO A REGIÃO, A UNIDADE DA FEDERAÇÃO E LOCALIZAÇÃO - 1993

UNIDADE DA FEDERAÇÃO	LOCA LI ZA- ÇÃO	TURMAS										
		TOTAL	SERIE									
			1.	2.	3.	4.	5.	6.	7.	8.	MULTI- SERIADAS	NAO SERIADAS
RIO DE JANEIRO	TOTAL	65545	13724	11026	9563	8303	7513	5600	4351	3448	1816	201
	RURAL	5213	1210	827	572	490	209	154	117	92	1539	3
SOO PAULO	TOTAL	193195	27524	35700	27979	25128	26452	20610	16436	13366	-	-
	RURAL	9488	2015	2397	1975	1872	446	351	238	194		
REGIÃO SUL	TOTAL	168927	24212	21314	19232	18392	19658	15431	12397	10222	27986	83
	RURAL	46400	4237	3111	2556	2561	2612	1630	1320	1191	27182	
PARANÁ	TOTAL	60294	8614	8360	7111	6404	7238	5551	4326	3531	9159	-
	RURAL	14532	1556	1113	693	635	500	411	351	314	8959	
SANTA CATARINA	TOTAL	36368	5407	4392	3932	3727	3788	3035	2590	2171	7326	-
	RURAL	11552	1084	760	627	628	429	346	305	271	7102	
RIO GRANDE DO SUL	TOTAL	72265	10191	8562	8189	8261	8632	6845	5481	4520	11501	83
	RURAL	20316	1597	1238	1236	1298	1683	873	664	606	11121	
REGIÃO CENTRO-OESTE	TOTAL	77632	11546	9006	9391	8451	9053	7066	5635	4543	8797	4144
	RURAL	14289	1571	805	698	658	544	420	341	275	8579	398
MATO GROSSO DO SUL	TOTAL	16014	2852	2224	1930	1688	1903	1499	1218	1001	1698	1
	RURAL	2652	342	183	115	103	98	74	62	45	1629	1
MATO GROSSO	TOTAL	19312	3387	2542	2218	1963	2174	1660	1282	1046	3036	4
	RURAL	4916	616	343	253	236	166	123	100	79	2999	1
GOIÁS	TOTAL	30927	5011	3967	3738	3411	3475	2706	2151	1728	4013	727
	RURAL	5895	613	279	224	223	207	171	141	123	3902	12

MEC/SAG/CPS/SEEC

EDUCAÇÃO FUNDAMENTAL

4. DADOS GERAIS 4.4.1 - NUMERO DE TURMAS POR SERIE,
SEGUNDO A REGIÃO, A UNIDADE DA FEDERAÇÃO E LOCALIZAÇÃO - 1993

UNIDADE DA FEDERAÇÃO	LOCA^	TURMAS										
	LIZA-.	TOTAL	SERIE									
	CAO		1.	2.	3.	4.	5.	6.	7.	S.	MULTI- SERIADAS	NAO SERIADAS
DISTRITO FEDERAL												
	TOTAL	11379	296	273	1505	1389	1501	1201	984	768	50	3412
	RURAL	826			106	96	73	52	38	28	49	384

FONTE : MEC/SAG/CPS/COORDENAÇÃO DO SISTEMA ESTATÍSTICO DA EDUCAÇÃO
NOTAS : 1 - OS DADOS DE SP E RJ REFEREM-SE A 1991 2 - OS DADOS DE SC
E **PR REFEREM-SE A 1992**

UNIDADES DE ESTATÍSTICA DAS SECRETARIAS
ESTADUAIS DE EDUCAÇÃO

ACRE

Coordenadoria de estatísticas Educacionais - COORDEE
Martins Rodrigues Casas (062) 224-73.18

AMAPÁ

Divisão de Estatística Escolar
Cleide Silva Nery (0%)
22.1 - 5266

BAHIA

Assessoria de Planejamento
Sulamita Farias de Souza
(071)371 -5629

DISTRITO FEDERAL

Sistema de Inf. Estatísticas da Educação e Cultura - SIEEC
Mâri Lane de Carvalho
(061)226-6525

ALAGOAS

Unidade de Documentação e Informação
Fernando José de Alcântara Duca
(082)221 -5461

AMAZONAS

Núcleo de Estudos, Pesquisas e Estatística
João Alves de Souza Filho (092)233-
3909

CEARA

Núcleo de Estatística Vera
Lúcia Tavares Moreno (085)
274- 1155 Ramal 127

ESPÍRITO SANTO

Departamento de Auditoria e Doe. Educacional
Jurandi Menegatti Tonini (027)227-4144
Ramal 236

GOIÁS

Departamento de Programação e Informações Gerenciais
Celuta Gonçalves Meira Rosa
(062)223-4903

MATO GROSSO

Divisão de Informática e Estatística
Sandra do Carmo Castro Dalmaz
(065)624-1198

MINAS GERAIS

Centro de Produção e Administração de Informações
Beatriz Saraiva de Moura
(031)219-4285

PARAIBA

Núcleo de Estatística da Educação
Lúcia Helena da Mota Silveira Melo
(083)221 -3776

MARANHÃO

Coordenadoria de Informações Estatístico- Educacionais
Dulcineia Lopes Espíndola dos Santos (098)222 -
4397

MATO GROSSO DO SUL

Divisão de Estatística Delfina
Cafure Melgarejo (067) 726-
4055 Ramal 353

PARÁ

Subgrupo de Estatística - ASPLAN-GEA V
Anamaria de Oliveira Matos (091)
248-2272

PARANÁ

Departamento de Pesquisas e Planejamento - FUNDEPAR
Hilária Zimovski
(041)352-1313

PERNAMBUCO

Departamento de Informações Estatístico-Educacionais
Silvio Bartolomeu Magnata da Fonte (081) 224-
3991

RIO GRANDE DO NORTE

Sistema de Informações Estatístico-Educacionais - SIEE
Ana Neuma Teixeira Lima (084) 231 -7216

RIO DE JANEIRO

Coordenadoria de Org , Informação e Estatística
José Carlos da Cruz Pereira (021)292-0011
Ramais 336 e 345

RORAIMA

Setor de Informações Estatísticas da Educação e Cultura
Dionizia Oliveira da Silva
(095)224-6562

PIAUI

Divisão de Estatística e Pesquisa
Maria Rosário de Fátima Ferreira Batista
(086) 222 - 4698

RIO GRANDE DO SUL

Unidade de Informática
Heloísa Silveira Monteiro de Oliveira
(051)225-0034

RONDÔNIA

Equipe Técnica de Informática
José Willian Martins da Rocha
(069) 223 - 1044 Ramal 52

SANTA CATARINA

Gerência de Estatística e Informática
Eduardo Sguario dos Reis (048)
223-2564

Chefe da Coordenação do Sistema Estatístico da Educação
CARLOS EDUARDO MORENO SAMPAIO

Chefe da Divisão de Levantamentos e Controle
JORGE RONDÉLLI DA COSTA

Chefe da Divisão de Desenvolvimento e Operação
LINDBERG GOMES DE BRITO

Secretárias

LIDIA FERRAZ
MARLY FLORES DOS SANTOS

Setor de Preparação e Controle dos Levantamentos da Educação
Fundamental, Média, Especial, Supletiva e Financiamento da
Educação

FERNANDO RUBENS BRANDÃO BARROS
NORMA SUEI Y DA COSTA CONCEIÇÃO
ZÉLIA MARIA DE JESUS
FÁTIMA FONTENELLE ALVES DE BRITO

Setor de Preparação e Controle dos Levantamentos da Educação
Superior

MARIA DAS DORES PEREIRA ROSA - Chefe DE Setor
MARIA LUIZA GALESKO
RAIMUNDO NONATO AIRES
SANDRA MARIA DA SILVA PASSOS

Setor de Preparação e Crítica dos Questionários

CÉLIA CRISTINA GEDEON ARAÚJO - Chefe de Setor
FRANCISCO DE SOUZA MARQUES CÉLIA MÁRCIA
MARTINS LIMA LÚCIA DE SOUZA T. FARIAS CRISTINA DE I
LURDES O. ABREU

Setor de Análises Estatísticas

VERA LYRA DA SILVA DE MELLO - Chefe de Setor

Setor de Processamento e Operação


JORGE ROBERTO PEREIRA DUARTE - Chefe de Setor
JOSÉ MARIA DA PAIXÃO NASCIMENTO
PEDRO GONÇALVES COSTA
JOSIMAR GUEDES DE CARVALHO
NILO RIBEIRO MORAES
REINALDO GAYA LOPES DOS SANTOS
SÉRGIO ANTÔNIO M. DE OLIVEIRA
PEDRO HENRIQUE DE MOURA ARAÚJO

Setor de Desenvolvimento de Sistemas

JÚLIO CÉSAR SANTOS TOSTES - Chefe de Setor HÉLIO
FRANCO RULL

Setor de Disseminação e Documentação

MARIA DE FÁTIMA TEIXEIRA LIMA MARIA
DO CARMO MAGALHÃES CRISTINA
MEDEIROS DE OLIVEIRA MAURÍCIO
GOLDENBERG ANTÔNIO JOSÉ AMORIM



SISTEMA ESTATÍSTICO DA EDUCAÇÃO

MEC/SAG/CPS
COORDENAÇÃO DO SISTEMA ESTATÍSTICO DA EDUCAÇÃO
Esplanada dos Ministérios
Bloco "L" - Anexo I - 3º Andar
CEP 70 047.900 - Brasília-DF
Telefones: (061) 224 66 00 / 224 65 35
FAX: (061) 226 15 62 / 321 29 20
Telex: (061) 1068

Livros Grátis

(<http://www.livrosgratis.com.br>)

Milhares de Livros para Download:

[Baixar livros de Administração](#)

[Baixar livros de Agronomia](#)

[Baixar livros de Arquitetura](#)

[Baixar livros de Artes](#)

[Baixar livros de Astronomia](#)

[Baixar livros de Biologia Geral](#)

[Baixar livros de Ciência da Computação](#)

[Baixar livros de Ciência da Informação](#)

[Baixar livros de Ciência Política](#)

[Baixar livros de Ciências da Saúde](#)

[Baixar livros de Comunicação](#)

[Baixar livros do Conselho Nacional de Educação - CNE](#)

[Baixar livros de Defesa civil](#)

[Baixar livros de Direito](#)

[Baixar livros de Direitos humanos](#)

[Baixar livros de Economia](#)

[Baixar livros de Economia Doméstica](#)

[Baixar livros de Educação](#)

[Baixar livros de Educação - Trânsito](#)

[Baixar livros de Educação Física](#)

[Baixar livros de Engenharia Aeroespacial](#)

[Baixar livros de Farmácia](#)

[Baixar livros de Filosofia](#)

[Baixar livros de Física](#)

[Baixar livros de Geociências](#)

[Baixar livros de Geografia](#)

[Baixar livros de História](#)

[Baixar livros de Línguas](#)

[Baixar livros de Literatura](#)
[Baixar livros de Literatura de Cordel](#)
[Baixar livros de Literatura Infantil](#)
[Baixar livros de Matemática](#)
[Baixar livros de Medicina](#)
[Baixar livros de Medicina Veterinária](#)
[Baixar livros de Meio Ambiente](#)
[Baixar livros de Meteorologia](#)
[Baixar Monografias e TCC](#)
[Baixar livros Multidisciplinar](#)
[Baixar livros de Música](#)
[Baixar livros de Psicologia](#)
[Baixar livros de Química](#)
[Baixar livros de Saúde Coletiva](#)
[Baixar livros de Serviço Social](#)
[Baixar livros de Sociologia](#)
[Baixar livros de Teologia](#)
[Baixar livros de Trabalho](#)
[Baixar livros de Turismo](#)