


CIBEC/INEP



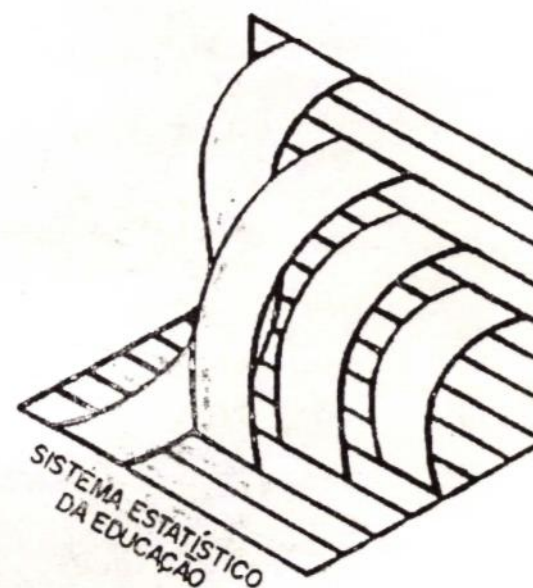
B0100660

80010659

DA EDUCAÇÃO E DO DESPORTO
DE ADMINISTRAÇÃO GERAL
geral de Planejamento Setorial
o Sistema Estatístico da Educação



SINOPSE ESTATÍSTICA EDUCAÇÃO MÉDIA



PRIMEIRA EDIÇÃO

73.5
3s
ENSO EDUCACIONAL - 93

Livros Grátis

<http://www.livrosgratis.com.br>


Milhares de livros grátis para download.

MINISTRO DE ESTADO DA EDUCAÇÃO E DO
DESPORTO **Murílio de Avellar Hingel**

SECRETÁRIO-EXECUTIVO
Antonio José Barbosa

SECRETÁRIO DE ADMINISTRAÇÃO GERAL
Oswaldo José Ramalho Giolitto

COORDENADORA GERAL DE PLANEJAMENTO SETORIAL
Elisa Gonçalves Martins



Sinopse Estatística de Educação Média

1993

SISTEMA ESTATÍSTICO DA EDUCAÇÃO	CENSO EDUCACIONAL 1993	MEC/SAG/CPS/SEEC	BRASÍLIA	DEZEMBRO 1994
---------------------------------------	---------------------------	------------------	----------	------------------

Apresentação

A Coordenação do Sistema Estatístico da Educação, unidade da Coordenação Geral de Planejamento Setorial - CPS/SAG - do Ministério da Educação e do Desporto, apresenta, neste volume, alguns dos principais dados referentes à Educação Média.

Os dados estatísticos aqui apresentados foram obtidos pelo Censo Educacional de 1993. Referem-se a Estabelecimentos, Pessoal Docente, Alunado e Dados Gerais. Os dados deste Censo referentes a Rio de Janeiro, São Paulo, Paraná e Santa Catarina não estão disponíveis. Nesta versão da sinopse, constam dados do Censo de 1991 para o Rio de Janeiro e São Paulo e de 1992 para os demais estados. Quando melhores estimativas puderem ser obtidas, será publicada a versão definitiva.

O estado do Rio Grande do Sul funciona em três calendários letivos. Os dados do calendário A, que é onde se encontra a maioria dos alunos, constam nas tabelas junto aos dados das demais unidades da Federação.

Esta publicação é uma síntese dos aspectos mais significativos e visa atingir um maior contingente de usuários. Aqueles que necessitarem de informações complementares, outros cruzamentos ou níveis de agregação diversos dos aqui apresentados, deverão dirigir-se à Coordenação do Sistema Estatístico da Educação - MEC/SAG/CPS/SEEC.

SUMÁRIO

INTRODUÇÃO

1 . ESTABELECIMENTOS

5.1.1 - Número de Estabelecimentos, por Dependência Administrativa, segundo a Região, a Unidade da Federação e Localização-1993 11

2 . PESSOAL DOCENTE EM EXERCÍCIO

5 2.1 - Número de Funções Docentes, por Dependência Administrativa, segundo a Região, a Unidade da Federação e Localização -1993 17

5 2.2 - Número de Funções Docentes, por Grau de Formação, segundo a Região, a Unidade da Federação e Localização -1993 21

3 . ALUNADO

5.3.1 - Matrícula Inicial, por Dependência Administrativa, segundo a Região, a Unidade da Federação e Localização -1993 27

5.3.2 - Matrícula Inicial, por Idade, segundo a Região, a Unidade da Federação, a Localização e a Série -1993 31

5.3.3 - Matrícula Inicial de Alunos Repetentes, por Dependência Administrativa, segundo a Região, a Unidade da Federação e Localização -1993 49

5 3.4 - Matrícula Inicial de Alunos Repetentes, por Série, segundo a Região, a Unidade da Federação e Localização -1993 53

5.3.5 - Número de Alunos Afastados por Abandono, por Dependência Administrativa, segundo a Região, a Unidade da Federação e Localização-1992 57

5.3.6 - Número de Alunos Afastados por Abandono, por Série, segundo a Região, a Unidade da Federação e Localização -1992 61

5.3.7 - Matrícula Final, por Dependência Administrativa, segundo a Região, a Unidade da Federação, a Localização e a Série -1992 65

5.3.8 - Matrícula Final, por Série, segundo a Região, a Unidade da Federação, a Localização e a Série • 1992 69

5.3.9 - Número de Alunos Aprovados, por Dependência Administrativa, segundo a Região, a Unidade da Federação, a Localização e a Série-1992 73

5.3.10 - Número de Alunos Aprovados, por Série, segundo a Região, a Unidade da Federação, a Localização e a Série -1992 77

5.3.11 - Número de Alunos Reprovados, por Dependência Administrativa, segundo a Região, a Unidade da Federação, a Localização e a Série-1992 81

5.3.12 - Número de Alunos Reprovados, por Série, segundo a Região, a Unidade da Federação, a Localização e a Série -1992 85

5.3.13 - Número de Concluintes, por Dependência Administrativa, segundo a Região, a Unidade da Federação, a Localização e a Série -1992 89

5.3.14 - Número de Concluintes, por Idade, segundo a Região, a Unidade da Federação, a Localização e a Série -1992 93

5.3.15 - Matrícula Inicial, por Turno, segundo a Região, a Unidade da Federação, a Série e a Dependência Administrativa -1993 97

4. DADOS GERAIS -

5.4.1 - Número de Turmas, por Turno, segundo a Região, a Unidade da Federação, a Série e a Dependência Administrativa -1993 133

5.4.2 - Número de Turmas, por Dependência Administrativa, segundo a Região, a Unidade da Federação e Localização -1993 187

Introdução

O Sistema Estatístico da Educação congrega a Fundação Instituto Brasileiro de Geografia e Estatística - IBGE, as Secretarias Estaduais de Educação e a SEEC - Coordenação do Sistema Estatístico da Educação - unidade da Coordenação Geral de Planejamento Setorial - CPS/SAG do Ministério da Educação e do Desporto, com o objetivo de produzir dados e informações referentes à área educacional. Os levantamentos são anuais e compreendem as seguintes pesquisas:

- Educação Pré-Escolar;
- Educação Fundamental;
- Educação Média;
- Educação Superior;
- Educação Especial;
- Educação Supletiva ;
- Financiamento da Educação.

Estas pesquisas são censitárias e realizadas através da aplicação de formulários de preenchimento obrigatório para todas as instituições, identificadas por um cadastro atualizado anualmente. Os questionários são enviados a campo por meio de uma rede de coleta composta pelas Secretarias de Educação das Unidades da Federação ou pelo sistema de Mala Direta.

A elaboração dos questionários é orientada pelo Plano Diretor de Informações Estatísticas cujo conteúdo é definido através **de reuniões** técnicas com os representantes dos órgãos que compõem o Sistema Estatístico da Educação, após consulta aos usuários sobre a demanda de informações.

1

ESTABLECIMIENTOS

MEC/SAG/CPS/SEEC

EDUCAÇÃO MEDIA

5.1.1 1 - ESTABELECIMENTOS NUMERO DE ESTABELECIMENTOS QUE
 MINISTRAM EDUCAÇÃO MEDIA, POR DEPENDENCIA ADMINISTRATIVA, SEGUNDO A REGIAO, A UNIDADE DA
 FEDERAÇÃO E LOCALIZACAO - 1993

UNIDADE DA FEDERACAO	LOCALIZACAO	ESTABELECIMENTOS DE EDUCACAO MEDIA				
		TOTAL	DEPENDENCIA ADMINISTRATIVA			
			FEDERAL	ESTADUAL	MUNICIPAL	PARTICULAR
PIAUÍ	TOTAL RURAL	188 -	5 -	63 -	15 -	105 -
CEARA	TOTAL RURAL	417 8	3 2	122 4	76 1	216 1
RIO GRANDE DO NORTE	TOTAL RURAL	245 4	2 1	148 2	35 1	60 -
PARAIBA	TOTAL RURAL	307 5	4 1	184 4	27 -	92 -
PERNAMBUCO	TOTAL RURAL	615 33	6 2	306 7	141 20	162 4
ALAGOAS	TOTAL RURAL	118 7	2 -	22 3	22 3	72 1
SERGIPE	TOTAL RURAL	101 4	3 2	31 1	23 1	44 -
BAHIA	TOTAL RURAL	754 44	4 -	336 17	189 17	225 10
REGIÃO SUDESTE	TOTAL RURAL	5453 103	42 10	3233 68	285 11	1893 14
MINAS GERAIS	TOTAL RURAL	1514 29	19 7	942 15	159 7	394 -
ESPIRITO SANTO	TOTAL RURAL	247 16	5 3	157 8	24 1	61 4

1 - ESTABELECIMENTOS NUMERO DE ESTABELECIMENTOS QUE
 5.1.1 MINISTRAM EDUCAÇÃO MEDIA, POR DEPENDENCIA ADMINISTRATIVA, SEGUNDO A REGIAO, A UNIDADE
 DA FEDERAÇÃO E LOCALIZACAO - 1993

UNIDADE DA FEDERACAO	LOCALIZACAO	ESTABELECIMENTOS DE EDUCACAO MEDIA				
		TOTAL	DEPENDENCIA ADMINISTRATIVA			
			FEDERAL	ESTADUAL	MUNICIPAL	PARTICULAR
BRASIL	TOTAL RURAL	12556 367	116 29	7418 212	1000 78	4022 48
REGIÃO NORTE	TOTAL RURAL	733 37	11 2	582 25	21 4	119 6
RONDONIA	TOTAL RURAL	93 5	1 1	71 3	- -	21 1
ACRE	TOTAL RURAL	29 2	1 -	20 2	3 -	5 -
AMAZONAS	TOTAL RURAL	156 7	3 -	127 4	- -	26 3
RORAIMA	TOTAL RURAL	22 2	2 -	18 2	- -	2 -
PARA	TOTAL RURAL	265 14	3 -	208 10	7 3	47 1
AMAPA	TOTAL RURAL	18 -	- -	16 -	- -	2 -
TOCANTINS	TOTAL RURAL	150 7	1 1	122 4	11 1	16 1
REGIÃO NORDESTE	TOTAL RURAL	3060 128	32 8	1280 47	609 54	1139 19
MARANHÃO	TOTAL RURAL	315 23	3 -	68 9	81 11	163 3

EDUCAÇÃO MEDIA

1 - ESTABELECIMENTOS

5.1.1 - NUMERO DE ESTABELECIMENTOS QUE MINISTRAM EDUCAÇÃO MEDIA, POR DEPENDENCIA ADMINISTRATIVA, SEGUNDO A REGIAO, A UNIDADE DA FEDERAÇÃO E LOCALIZACAO - 1993

UNIDADE DA FEDERACAO	LOCALIZACAO	ESTABELECIMENTOS DE EDUCACAO MEDIA				
		TOTAL	DEPENDENCIA ADMINISTRATIVA			
			FEDERAL	ESTADUAL	MUNICIPAL	PARTICULAR
DISTRITO FEDERAL	TOTAL	97	1	58	-	38
	RURAL	4	-	4	-	-

FONTE : MEC/SAG/CPS/COORDENACAO DO SISTEMA ESTATISTICO DA EDUCAÇÃO NOTAS :

1 - CONSTAM NA TABELA APENAS OS ESTABELECIMENTOS EM ATIVIDADE.

2 - OS DADOS DE SP E RJ REFEREM-SE A 1991

3 - OS DADOS DE SC E PR REFEREM-SE A 1992

MEC/SAG/CPS/SEEC

EDUCAÇÃO MEDIA
1 - ESTABELECIMENTOS 5.1.1 - NUMERO DE ESTABELECIMENTOS QUE
MINISTRAM EDUCAÇÃO MEDIA, POR DEPENDENCIA ADMINISTRATIVA, SEGUNDO A REGIAO, A UNIDADE DA FEDERAÇÃO
E LOCALIZACAO - 1993

UNIDADE DA FEDERAÇÃO	LOCALIZACAO	ESTABELECIMENTOS DE EDUCAÇÃO MEDIA				
		TOTAL	DEPENDENCIA ADMINISTRATIVA			
			FEDERAL	ESTADUAL	MUNICIPAL	PARTICULAR
RIO DE JANEIRO	TOTAL	985	17	357	42	569
	RURAL	19	-	12	3	4
SÃO PAULO	TOTAL	2707	1	1777	60	869
	RURAL	39	-	33	-	6
REGIÃO SUL	TOTAL	2134	22	1476	32	604
	RURAL	63	5	47	5	6
PARANA	TOTAL	753	3	567	7	176
	RURAL	22	-	17	2	3
SANTA CATARINA	TOTAL	561	6	391	13	151
	RURAL	23	1	21	1	-
RIO GRANDE DO SUL	TOTAL	820	13	518	12	277
	RURAL	18	4	9	2	3
REGIÃO CENTRO-OESTE	TOTAL	1176	9	847	53	267
	RURAL	36	4	25	4	3
MATO GROSSO DO SUL	TOTAL	292	-	208	23	61
	RURAL	5	-	3	1	1
MATO GROSSO	TOTAL	282	3	212	3	64
	RURAL	11	2	6	2	1
GOIAS	TOTAL	505	5	369	27	104
	RURAL	16	2	12	1	1

2

МЕТОДИЧЕСКОЕ ПОСОБИЕ

EDUCAÇÃO MEDIA 2 - PESSOAL DOCENTE EM EXERCÍCIO 5.2.1 - NUMERO
DE FUNÇÕES DOCENTES, POR DEPENDENCIA ADMINISTRATIVA,
SEGUNDO A REGIAO, A UNIDADE DA FEDERAÇÃO E LOCALIZACAO - 1993

UNIDADE DA FEDERAÇÃO	LOCALIZACAO	FUNÇÕES DOCENTES DO PESSOAL EM EXERCÍCIO				
		TOTAL	DEPENDENCIA ADMINISTRATIVA			
			FEDERAL	ESTADUAL	MUNICIPAL	PARTICULAR
PIAUI	TOTAL	3785	307	1769	204	1505
	RURAL	-	-	-	-	-
CEARA	TOTAL	7190	279	2526	963	3422
	RURAL	103	43	44	2	14
RIO GRANDE DO NORTE	TOTAL	4405	293	2610	522	980
	RURAL	68	31	26	11	-
PARAIBA	TOTAL	5755	353	3477	409	1516
	RURAL	129	73	56	-	-
PERNAMBUCO	TOTAL	10700	562	5219	2327	2592
	RURAL	373	59	59	204	51
ALAGOAS	TOTAL	2419	246	492	372	1309
	RURAL	83	-	33	37	13
SERGIPE	TOTAL	2262	203	863	415	781
	RURAL	85	58	12	15	-
BAHIA	TOTAL	15646	113	8319	3196	4018
	RURAL	465	-	202	139	124
REGIÃO SUDESTE	TOTAL	133705	2727	81633	6134	43211
	RURAL	1670	307	988	128	247
MINAS GERAIS	TOTAL	29279	623	18192	3063	7401
	RURAL	474	216	182	76	-
ESPIRITO SANTO	TOTAL	5214	298	3344	425	1147
	RURAL	216	91	70	9	46

EDUCAÇÃO MEDIA
2 - PESSOAL DOCENTE EM EXERCÍCIO 5.2.1 - NUMERO DE
FUNÇÕES DOCENTES, POR DEPENDENCIA ADMINISTRATIVA,
SEGUNDO A REGIAO, A UNIDADE DA FEDERAÇÃO E LOCALIZACAO - 1993

UNIDADE DA FEDERAÇÃO	LOCALIZACAO	FUNÇÕES DOCENTES DO PESSOAL EM EXERCÍCIO				
		TOTAL	DEPENDENCIA ADMINISTRATIVA			
			FEDERAL	ESTADUAL	MUNICIPAL	PARTICULAR
BRASIL	TOTAL	273539	8457	168093	17371	79618
	RURAL	4889	872	2579	758	680
REGIÃO NORTE	TOTAL	13446	764	10442	221	2019
	RURAL	329	39	175	34	81
RONDONIA	TOTAL	1531	17	1242	-	272
	RURAL	48	17	21	-	10
ACRE	TOTAL	679	11	584	33	51
	RURAL	21	-	21	-	-
AMAZONAS	TOTAL	3111	285	2444	-	382
	RURAL	68	-	31	-	37
RORAIMA	TOTAL	253	38	193	-	22
	RURAL	15	-	15	-	-
PARA	TOTAL	5565	391	4019	85	1070
	RURAL	118	-	70	28	20
AMAPA	TOTAL	524	-	488	-	36
	RURAL	-	-	-	-	-
TOCANTINS	TOTAL	1783	22	1472	103	186
	RURAL	59	22	17	6	14
REGIÃO NORDESTE	TOTAL	58796	2625	27540	9864	18767
	RURAL	1649	264	614	524	247
MARANHÃO	TOTAL	6634	269	2265	1456	2644
	RURAL	343	-	182	116	45

MEC/SAG/CPS/SEEC

EDUCAÇÃO MEDIA 2 - PESSOAL DOCENTE EM EXERCÍCIO 5.2.1 - NUMERO DE
 FUNÇÕES DOCENTES, POR DEPENDENCIA ADMINISTRATIVA,
 SEGUNDO A REGIAO, A UNIDADE DA FEDERAÇÃO E LOCALIZACAO - 1993

UNIDADE DA FEDERAÇÃO	LOCALIZACAO	FUNÇÕES DOCENTES DO PESSOAL EM EXERCÍCIO				
		TOTAL	DEPENDENCIA ADMINISTRATIVA			
			FEDERAL	ESTADUAL	MUNICIPAL	PARTICULAR
DISTRITO FEDERAL						
	TOTAL	4037	74	3061	-	902
	RURAL	65	-	65	-	-

FONTE : MEC/SAG/CPS/COORDENACAO DO SISTEMA ESTATISTICO DA EDUCACAO
 NOTAS : 1 - O MESMO PROFESSOR PODE EXERCER MAIS DE UMA FUNCAO DOCENTE
 2 - OS DADOS DE SP E RJ REFEREM-SE A 1991
 3 - OS DADOS DE SC E PR REFEREM-SE A 1992

EDUCAÇÃO MEDIA 2 - PESSOAL DOCENTE EM EXERCÍCIO 5.2.1 - NUMERO
DE FUNÇÕES DOCENTES, POR DEPENDENCIA ADMINISTRATIVA,
SEGUNDO A REGIAO, A UNIDADE DA FEDERAÇÃO E LOCALIZACAO - 1993

UNIDADE DA FEDERACAO	LOCALIZACAO	FUNCOES DOCENTES DO PESSOAL EM EXERCICIO				
		TOTAL	DEPENDENCIA ADMINISTRATIVA			
			FEDERAL	ESTADUAL	MUNICIPAL	PARTICULAR
RIO DE JANEIRO	TOTAL	32479	1463	15649	1227	14140
	RURAL	304	-	180	43	81
SAO PAULO	TOTAL	66733	343	44448	1419	20523
	RURAL	676	-	556	-	120
REGIÃO SUL	TOTAL	46788	1666	32985	584	11553
	RURAL	829	142	577	38	72
PARANA	TOTAL	15535	410	12036	66	3023
	RURAL	193	-	142	13	38
SANTA CATARINA	TOTAL	10476	521	7088	189	2678
	RURAL	312	33	273	6	-
RIO GRANDE DO SUL	TOTAL	20777	735	13861	329	5852
	RURAL	324	109	162	19	34
REGIÃO CENTRO-OESTE	TOTAL	20804	675	15493	568	4068
	RURAL	412	120	225	34	33
MATO GROSSO DO SUL	TOTAL	4074	-	2971	249	854
	RURAL	43	-	23	8	12
MATO GROSSO	TOTAL	4099	230	3128	30	711
	RURAL	120	51	41	21	7
GOIAS	TOTAL	8594	371	6333	289	1601
	RURAL	184	69	96	5	14

EDUCAÇÃO MEDIA 2. PESSOAL DOCENTE EM EXERCÍCIO 5.2.2 -
 NÚMERO DE FUNÇÕES DOCENTES, POR GRAU DE FORMAÇÃO,
 SEGUNDO A REGIÃO, UNIDADE DA FEDERAÇÃO E LOCALIZAÇÃO - 1993

UNIDADE DA FEDERAÇÃO	LOCALIZAÇÃO	FUNÇÕES DOCENTES DO PESSOAL EM EXERCÍCIO								
		TOTAL	GRAU DE FORMAÇÃO							
			1. GRAU		2. GRAU			3. GRAU		
			INCOM- PLETO	COMPLETO	FORM.MAGISTERIO		OUTRA FORMAÇÃO COMPLETA	LICENCIATURA		COMPLETO SEM LICEN- CIATURA
INCOM- PLETA	COMPLETA	INCOM- PLETO			COMPLETA					
MARANHÃO	TOTAL	6634	-	9	14	2381	728	971	2128	403
	RURAL	343	-	-	-	138	49	10	130	16
PIAUI	TOTAL	3785	-	-	1	571	210	432	2289	282
	RURAL	-	-	-	-	-	-	-	-	-
CEARA	TOTAL	7190	2	3	15	669	675	564	4743	519
	RURAL	103	-	1	1	27	17	2	50	5
RIO GRANDE DO NORTE	TOTAL	4405	-	7	1	470	210	200	2985	532
	RURAL	68	-	-	-	-	-	4	51	13
PARAIBA	TOTAL	5755	2	7	23	324	279	394	4110	616
	RURAL	129	-	-	-	1	5	4	56	63
PERNAMBUCO	TOTAL	10700	2	11	13	392	252	747	8880	403
	RURAL	373	-	-	3	25	17	48	272	8
ALAGOAS	TOTAL	2419	11	35	6	456	182	192	1383	154
	RURAL	83	-	-	-	18	8	5	52	-
SERGIPE	TOTAL	2262	-	5	5	188	93	205	1473	293
	RURAL	85	-	-	-	15	-	-	70	-
BAHIA	TOTAL	15646	9	175	70	5062	1063	915	7062	1290
	RURAL	465	1	10	1	281	35	25	84	28
REGIÃO SUDESTE	TOTAL	133705	8	188	116	2942	3857	6854	107744	11996
	RURAL	1670	-	-	-	60	57	71	1319	163

EDUCAÇÃO MEDIA 2. PESSOAL DOCENTE EM EXERCÍCIO 5.2.2 -
 NUMERO DE FUNÇÕES DOCENTES, POR GRAU DE FORMAÇÃO,
 SEGUNGO A REGIAO, UNIDADE DA FEDERAÇÃO E LOCALIZACAO - 1993

UNIDADE DA FEDERACAO	LOCALIZACAO	FUNCOES DOCENTES DO PESSOAL EM EXERCICIO								
		TOTAL	GRAU DE FORMACAO							
			1. GRAU		2. GRAU			3. GRAU		
			INCOM- PLETO	COMPLETO	FORM. MAGISTERIO		OUTRA FORMACAO COMPLETA	LICENCIATURA		COMPLETO SEM LICEN- CIATURA
INCOM- PLETA	COMPLETA	INCOM- PLETO			COMPLETA					
BRASIL	TOTAL	273539	45	613	335	18237	10626	17554	203939	22190
	RURAL	4889	1	12	10	722	243	261	3248	392
REGIÃO NORTE	TOTAL	13446	6	30	16	1350	559	1276	9136	1073
	RURAL	329	-	-	3	32	15	11	259	9
RONDONIA	TOTAL	1531	-	1	2	203	58	90	1072	105
	RURAL	48	-	-	-	5	9	1	31	2
ACRE	TOTAL	679	-	-	1	18	15	61	562	22
	RURAL	21	-	-	-	1	-	-	20	-
AMAZONAS	TOTAL	3111	-	-	-	319	78	561	1863	290
	RURAL	68	-	-	-	12	-	5	47	4
RORAIMA	TOTAL	253	-	1	-	36	4	15	157	40
	RURAL	15	-	-	-	3	-	-	12	-
PARA	TOTAL	5565	4	23	2	181	132	472	4290	461
	RURAL	118	-	-	-	-	1	5	111	1
AMAPA	TOTAL	524	-	-	-	19	9	1	487	8
	RURAL	-	-	-	-	-	-	-	-	-
TOCANTINS	TOTAL	1783	2	5	11	574	263	76	705	147
	RURAL	59	-	-	3	11	5	-	38	2
REGIÃO NORDESTE	TOTAL	58796	26	252	148	10513	3692	4620	35053	4492
	RURAL	1649	1	11	5	505	131	98	765	133

UNIDADE DA FEDERACAO	LOCALIZACAO	FUNCOES DOCENTES DO PESSOAL EM EXERCICIO								
		TOTAL	GRAU DE FORMACAO							
			1. GRAU		2. GRAU .			3. GRAU		
			INCOM- PLETO	COMPLETO	FORM.MAGISTERIO		OUTRA FORMACAO COMPLETA	LICENCIATURA		COMPLETO SEM LICEN- CIATURA
INCOM- PLETA	COMPLETA	INCOM- PLETO			COMPLETA					
MATO GROSSO	TOTAL	4099	-	3	8	374	299	185	2927	303
	RURAL	120	-	-	-	17	7	5	86	5
GOIAS	TOTAL	8594	2	22	29	2075	674	653	4413	726
	RURAL	184	-	-	-	80	9	3	88	4
DISTRITO FEDERAL	TOTAL	4037	1	2	1	32	11	117	3689	184
	RURAL	65	-	-	-	1	-	5	59	-

FONTE : MEC/SAG/CPS/COORDENACAO DO SISTEMA ESTATISTICO DA EDUCACAO NOTAS :

1 - UM MESMO PROFESSOR PODE EXERCER MAIS DE UMA FUNCAO DOCENTE.

2 - OS DADOS DE SP E RJ REFEREM-SE A 1991

3 - OS DADOS DE SC E PR REFEREM-SE A 1992

EDUCAÇÃO MÉDIA 2. PESSOAL DOCENTE EM EXERCÍCIO 5.2.2 -
 NÚMERO DE FUNÇÕES DOCENTES, POR GRAU DE FORMAÇÃO,
 SEGUNDO A REGIÃO, UNIDADE DA FEDERAÇÃO E LOCALIZAÇÃO - 1993

UNIDADE DA FEDERAÇÃO	LOCALIZAÇÃO	FUNÇÕES DOCENTES DO PESSOAL EM EXERCÍCIO								
		TOTAL	GRAU DE FORMAÇÃO							
			1. GRAU		2. GRAU			3. GRAU		
			INCOM- PLETO	COMPLETO	FORM.MAGISTERIO		OUTRA FORMAÇÃO COMPLETA	LICENCIATURA		COMPLETO SEM LICEN- CIATURA
INCOM- PLETA	COMPLETA	INCOM- PLETO			COMPLETA					
MINAS GERAIS	TOTAL	29279	8	25	85	1138	1411	1703	20211	4698
	RURAL	474	-	-	-	34	24	44	304	68
ESPIRITO SANTO	TOTAL	5214	-	1	2	237	432	521	3165	856
	RURAL	216	-	-	-	5	17	15	164	15
RIO DE JANEIRO	TOTAL	32479	-	162	7	850	372	1004	28875	1209
	RURAL	304	-	-	-	18	3	3	268	12
SÃO PAULO	TOTAL	66733	-	-	22	717	1642	3626	55493	5233
	RURAL	676	-	-	-	3	13	9	583	68
REGIÃO SUL	TOTAL	46788	2	114	16	792	1362	3677	37656	3169
	RURAL	829	-	1	2	25	23	67	634	77
PARANÁ	TOTAL	15535	1	11	2	105	223	798	13375	1020
	RURAL	193	-	-	-	-	-	22	145	26
SANTA CATARINA	TOTAL	10476	1	80	13	484	819	593	6957	1529
	RURAL	312	-	1	2	25	21	19	213	31
RIO GRANDE DO SUL	TOTAL	20777	-	23	1	203	320	2286	17324	620
	RURAL	324	-	-	-	-	2	26	276	20
REGIÃO CENTRO-OESTE	TOTAL	20804	3	29	39	2640	1156	1127	14350	1460
	RURAL	412	-	-	-	100	17	14	271	10
MATO GROSSO DO SUL	TOTAL	4074	-	2	1	159	172	172	3321	247
	RURAL	43	-	-	-	2	1	1	38	1

**A
L
U
N
A
D
O**

3

EDUCAÇÃO MEDIA
3 - ALUNADO 5.3.1 -
MATRICULA INICIAL POR DEPENDENCIA ADMINISTRATIVA
SEGUNDO A REGIAO, A UNIDADE DA FEDERAÇÃO E LOCALIZACAO - 1993

UNIDADE DA FEDERACAO	LOCALIZACAO	MATRICULA INICIAL				
		TOTAL	DEPENDENCIA ADMINISTRATIVA			
			FEDERAL	ESTADUAL	MUNICIPAL	PARTICULAR
PIAUI	TOTAL	50258	4338	29704	2457	13759
	RURAL	-	-	-	-	-
CEARA	TOTAL	131632	3313	66359	15322	46638
	RURAL	1523	638	721	70	94
RIO GRANDE DO NORTE	TOTAL	77222	3590	53349	6962	13321
	RURAL	473	203	207	63	-
PARAIBA	TOTAL	69612	4798	45130	3168	16516
	RURAL	451	279	172	-	-
PERNAMBUCO	TOTAL	209180	9018	122860	35882	41420
	RURAL	3835	739	1234	1496	366
ALAGOAS	TOTAL	32827	3061	7998	4632	17136
	RURAL	723	-	243	286	194
SERGIPE	TOTAL	36744	2382	18779	6125	9458
	RURAL	972	602	218	152	-
BAHIA	TOTAL	230274	1159	150323	34615	44177
	RURAL	2702	-	1435	779	488
REGIÃO SUDESTE	TOTAL	1983101	30018	1315758	90870	546455
	RURAL	16986	3912	9550	842	2682
MINAS GERAIS	TOTAL	423852	7402	284163	47086	85201
	RURAL	5233	2849	1900	484	-
ESPIRITO SANTO	TOTAL	101892	4605	72512	8321	16454
	RURAL	2676	1063	965	92	556

EDUCAÇÃO MÉDIA
3 - ALUNADO 5.3.1 -
MATRÍCULA INICIAL POR DEPENDÊNCIA ADMINISTRATIVA
SEGUNDO A REGIÃO, A UNIDADE DA FEDERAÇÃO E LOCALIZAÇÃO - 1993

UNIDADE DA FEDERAÇÃO	LOCALIZAÇÃO	MATRÍCULA INICIAL				
		TOTAL	DEPENDÊNCIA ADMINISTRATIVA			
			FEDERAL	ESTADUAL	MUNICIPAL	PARTICULAR
BRASIL	TOTAL	4183847	100686	2856821	235583	990757
	RURAL	45875	9937	24520	5508	5910
REGIÃO NORTE	TOTAL	275762	7805	234109	3055	30793
	RURAL	3036	393	1596	272	775
RONDONIA	TOTAL	24576	112	22237	-	2227
	RURAL	266	112	114	-	40
ACRE	TOTAL	10795	110	9638	436	611
	RURAL	116	-	116	-	-
AMAZONAS	TOTAL	66537	3294	58004	-	5239
	RURAL	458	-	331	-	127
RORAIMA	TOTAL	6153	447	5591	-	115
	RURAL	118	-	118	-	-
PARA	TOTAL	128679	3561	104122	1308	19688
	RURAL	1272	-	784	253	235
AMAPA	TOTAL	11666	-	11157	-	509
	RURAL	-	-	-	-	-
TOCANTINS	TOTAL	27356	281	23360	1311	2404
	RURAL	806	281	133	19	373
REGIÃO NORDESTE	TOTAL	936383	34302	544570	127709	229802
	RURAL	14594	2461	6756	3970	1407
MARANHÃO	TOTAL	98634	2643	50068	18546	27377
	RURAL	3915	-	2526	1124	265

MEC/SAG/CPS/SEEC

EDUCAÇÃO MEDIA
3 - ALUNADO 5.3.1 -
MATRÍCULA INICIAL POR DEPENDENCIA ADMINISTRATIVA
SEGUNDO A REGIAO, A UNIDADE DA FEDERAÇÃO E LOCALIZACAO 1993

UNIDADE DA FEDERACAO	LOCALIZACAO	MATRICULA INICIAL				
		TOTAL	DEPENDENCIA ADMINISTRATIVA			
			FEDERAL	ESTADUAL	MUNICIPAL	PARTICULAR
DISTRITO FEDERAL	TOTAL	70806	800	55446	-	14560
	RURAL	564	-	564	-	-

FONTE : MEC/SAG/CPS/COORDENACAO DO SISTEMA ESTATISTICO DA EDUCACAO
NOTAS : 1 - OS DADOS DE SP E RJ REFEREM-SE A 1991 2 - OS DADOS DE SC E
PR REFEREM-SE A 1992

UNIDADE DA FEDERAÇÃO	LOCALIZAÇÃO	MATRÍCULA INICIAL				
		TOTAL	DEPENDÊNCIA ADMINISTRATIVA			
			FEDERAL	ESTADUAL	MUNICIPAL	PARTICULAR
RIO DE JANEIRO	TOTAL	385439	15116	180875	14200	175248
	RURAL	2412	-	1532	266	614
SÃO PAULO	TOTAL	1071918	2895	778208	21263	269552
	RURAL	6665	-	5153	-	1512
REGIÃO SUL	TOTAL	666590	21598	509470	7451	128071
	RURAL	7493	1715	4935	270	573
PARANÁ	TOTAL	266059	7710	217205	660	40484
	RURAL	1940	-	1494	77	369
SANTA CATARINA	TOTAL	130005	4670	93945	2142	29248
	RURAL	2662	374	2239	49	-
RIO GRANDE DO SUL	TOTAL	270526	9218	198320	4649	58339
	RURAL	2891	1341	1202	144	204
REGIÃO CENTRO-OESTE	TOTAL	322011	6963	252914	6498	55636
	RURAL	3766	1456	1683	154	473
MATO GROSSO DO SUL	TOTAL	61225	-	45823	3724	11678
	RURAL	576	-	312	26	238
MATO GROSSO	TOTAL	58763	2496	47562	129	8576
	RURAL	1080	703	246	98	33
GOIÁS	TOTAL	131217	3667	104083	2645	20822
	RURAL	1546	753	561	30	202

(CONTINUA)

UNIDADE DA FEDERACAO	LOCALI- ZACAO	SERIE	MATRICULA INICIAL							
			TOTAL	IDADE						
				MENOS DE 15 ANOS	15 ANOS	16 ANOS	17 ANOS	18 ANOS	19 ANOS	MAIS DE 19 ANOS
BRASIL										
	TOTAL		4183847	139100	453885	646910	690598	589937	477383	1186034
		1.	1894937	131542	348018	314377	266585	218190	174952	441273
		2.	1247128	5500	95793	246905	213474	177474	144850	363132
		3.	881132	485	4664	76924	192700	164213	131223	310923
		4.	92588	85	51	444	7345	19334	16880	48449
		NAO SER.	68062	1488	5359	8260	10494	10726	9478	22257
	RURAL		45875	1416	4064	6661	7779	7336	5639	12980
		1.	21892	1294	3260	3757	3501	2890	2092	5098
		2.	13406	79	761	2322	2471	2242	1731	3800
		3.	9971	42	35	566	1778	2116	1738	3696
		4.	509	1	1	3	18	79	74	333
		NAO SER.	97	-	7	13	11	9	4	53
REGIAO NORTE										
	TOTAL		275762	3540	13671	25051	35026	40647	42246	115581
		1.	131856	3056	11104	15134	17247	18265	17655	49395
		2.	81926	412	2162	7836	11161	12845	13599	33911
		3.	56501	58	298	1847	6232	8798	10226	29042
		4.	2590	-	-	-	72	328	480	1710
		NAO SER.	2889	14	107	234	314	411	286	1523
	RURAL		3036	165	103	244	378	427	450	1269
		1.	1576	86	78	161	225	219	193	614
		2.	854	44	17	73	121	128	137	334
		3.	591	35	8	10	31	80	118	309
		4.	-	-	-	-	-	-	-	-
		NAO SER.	15	-	-	-	1	-	2	12

(CONTINUA)

UNIDADE DA FEDERAÇÃO	LOCALI- ZACAO	SERIE	MATRICULA INICIAL							
			TOTAL	IDADE						
				MENOS DE 15 ANOS	15 ANOS	16 ANOS	17 ANOS	18 ANOS	19 ANOS	MAIS DE 19 ANOS
SANTA CATARINA										
	TOTAL		130005	9820	21745	27526	24618	16501	10668	19127
		1.	56332	9510	15002	11240	7585	4789	2979	5227
		2.	41652	292	6288	11120	8069	5521	3570	6792
		3.	28336	13	275	4944	8402	5368	3633	5701
		4.	2266	2	7	20	201	499	404	1133
		NAO SER.	1419	3	173	202	361	324	82	274
	RURAL		2662	158	400	606	498	367	221	412
		1.	1213	141	269	274	177	126	68	158
		2.	799	11	127	232	150	103	69	107
		3.	614	5	3	99	165	134	80	128
		4.	36	1	1	1	6	4	4	19
		NAO SER.	-	-	-	-	-	-	-	-
RIO GRANDE DO SUL										
	TOTAL		270526	19503	45796	55320	49122	32404	19912	48469
		1.	120547	18199	29894	22414	16324	10644	6528	16544
		2.	75327	575	12833	19714	13916	9094	5604	13591
		3.	51789	46	688	9865	14834	9099	5572	11685
		4.	3432	-	-	17	478	823	500	1614
		NAO SER.	19431	683	2381	3310	3570	2744	1708	5035
	RURAL		2891	189	451	575	606	423	242	405
		1.	1233	185	324	259	191	116	49	109
		2.	850	4	117	216	192	135	78	108
		3.	759	-	3	87	210	162	111	186
		4.	7	-	-	-	3	1	2	1
		NAO SER.	42	-	7	13	10	9	2	1

(CONTINUA)

UNIDADE DA FEDERAÇÃO	LOCALI- ZACAO	SERIE	MATRÍCULA INICIAL							
			TOTAL	IDADE						
				MENOS DE 15 ANOS	15 ANOS	16 ANOS	17 ANOS	18 ANOS	19 ANOS	MAIS DE 19 ANOS
MATO GROSSO										
	TOTAL		58763	1338	5320	8336	9896	8371	7144	18358
		1.	28040	1281	4075	4582	4135	3513	2957	7497
		2.	17424	55	889	2837	3086	2494	2050	6013
		3.	11751	2	61	655	2409	2065	1858	4701
		4.	249	-	15	10	26	26	39	133
	NAO SER.		1299	-	280	252	240	273	240	14
	RURAL		1080	13	87	164	200	192	125	299
		1.	604	13	73	111	106	81	63	157
		2.	280	-	14	47	62	63	31	63
		3.	196	-	-	6	32	48	31	79
		4.	-	-	-	-	-	-	-	-
	NAO SER.		-	-	-	-	-	-	-	-
GOIAS										
	TOTAL		131217	3917	12877	19012	21130	19424	16042	38815
		1.	61247	3518	9654	9685	8857	7733	6373	15427
		2.	39145	328	2705	6844	6761	5975	4694	11838
		3.	27454	19	319	2130	5181	5222	4452	10131
		4.	509	-	-	1	14	90	91	313
	NAO SER.		2862	52	199	352	317	404	432	1106
	RURAL		1546	66	141	243	293	254	187	362
		1.	660	64	102	140	124	85	49	96
		2.	485	2	38	85	101	84	60	115
		3.	361	-	1	18	68	85	78	111
		4.	-	-	-	-	-	-	-	-
	NAO SER.		40	-	-	-	-	-	-	40

(CONCLUSÃO)

UNIDADE DA FEDERACAO	LOCALI- ZACAO	SERIE	MATRICULA INICIAL							
			TOTAL	IDADE						
				MEIOS DE 15 ANOS	15 ANOS	16 ANOS	17 ANOS	18 ANOS	19 ANOS	MAIS DE 19 ANOS
DISTRITO FEDERAL										
	TOTAL		70806	1916	8803	12304	13035	10012	7000	17736
		1.	33081	1843	7296	5624	4840	3779	2628	7071
		2.	22060	65	1443	5240	4135	3204	2262	5711
		3.	15423	8	64	1440	4032	3027	2099	4753
		4.	30	-	-	-	28	2	-	-
		NAO SER.	212	-	-	-	-	-	11	201
	RURAL		564	11	45	96	111	109	63	129
		1.	311	11	37	61	55	49	29	69
		2.	152	-	8	31	30	32	18	33
		3.	101	-	-	4	26	28	16	27
		4.	-	-	-	-	-	-	-	-
		NAO SER.	-	-	-	-	-	-	-	-

FONTE : MEC/SAG/CPS/COORDENACAO DO SISTEMA ESTATISTICO DA EDUCACAO

NOTAS : 1 - OS DADOS DE SP E RJ REFEREM-SE A 1991 2 - OS DADOS DE
SC E PR REFEREM-SE A 1992

UNIDADE DA FEDERAÇÃO	LOCALIZAÇÃO	MATRÍCULA INICIAL DE ALUNOS REPETENTES				
		TOTAL	DEPENDÊNCIA ADMINISTRATIVA			
			FEDERAL	ESTADUAL	MUNICIPAL	PARTICULAR
PIAUI	TOTAL	5281	585	3633	345	718
	RURAL	-	-	-	-	-
CEARA	TOTAL	11769	8	7876	1849	2036
	RURAL	39	8	20	11	-
RIO GRANDE DO NORTE	TOTAL	13546	575	10457	1485	1031
	RURAL	40	21	12	7	-
PARAIBA	TOTAL	9275	475	7677	428	695
	RURAL	18	16	2	-	-
PERNAMBUCO	TOTAL	20839	98	16184	3185	1372
	RURAL	446	73	244	127	2
ALAGOAS	TOTAL	3267	532	884	457	1394
	RURAL	84	-	6	34	44
SERGIPE	TOTAL	5463	276	3745	930	512
	RURAL	65	14	50	1	-
BAHIA	TOTAL	28045	212	20786	4430	2617
	RURAL	304	-	122	129	53
REGIÃO SUDESTE	TOTAL	208637	2243	165401	13145	27848
	RURAL	1053	81	761	82	129
MINAS GERAIS	TOTAL	58539	384	44812	8558	4785
	RURAL	320	56	206	58	-
ESPIRITO SANTO	TOTAL	6424	247	4590	964	623
	RURAL	66	25	29	3	9

UNIDADE DA FEDERAÇÃO	LOCALIZAÇÃO	MATRÍCULA INICIAL DE ALUNOS REPETENTES				
		TOTAL	DEPENDÊNCIA ADMINISTRATIVA			
			FEDERAL	ESTADUAL	MUNICIPAL	PARTICULAR
BRASIL	TOTAL	437565	7595	351780	29350	48840
	RURAL	3143	355	1949	509	330
REGIÃO NORTE	TOTAL	28883	396	26638	194	1655
	RURAL	243	20	185	2	36
RONDONIA	TOTAL	2111	3	2034	-	74
	RURAL	25	3	22	-	-
ACRE	TOTAL	645	-	555	39	51
	RURAL	2	-	2	-	-
AMAZONAS	TOTAL	7519	228	7130	-	161
	RURAL	2	-	-	-	2
RORAIMA	TOTAL	1368	103	1260	-	5
	RURAL	45	-	45	-	-
PARÁ	TOTAL	14180	45	12772	90	1273
	RURAL	143	-	109	2	32
AMAPÁ	TOTAL	1166	-	1153	-	13
	RURAL	-	-	-	-	-
TOCANTINS	TOTAL	1894	17	1734	65	78
	RURAL	26	17	7	-	2
REGIÃO NORDESTE	TOTAL	102367	2785	73892	14361	11329
	RURAL	1289	132	650	400	107
MARANHÃO	TOTAL	4882	24	2650	1254	954
	RURAL	293	-	194	91	8

MEC/SAG/CPS/SEEC

EDUCAÇÃO MEDIA

5.3.3

3. ALUNADO MATRICULA INICIAL
DE ALUNOS REPETENTES POR DEPENDENCIA ADMINISTRATIVA, SEGUNDO A REGIAO, A
UNIDADE DA FEDERAÇÃO E LOCALIZACAO - 1993

UNIDADE DA FEDERACAO	LOCALIZACAO	MATRICULA INICIAL DE ALUNOS REPETENTES				
		TOTAL	DEPENDENCIA ADMINISTRATIVA			
			FEDERAL	ESTADUAL	MUNICIPAL	PARTICULAR
DISTRITO FEDERAL	TOTAL	10638	123	9938	-	577
	RURAL	89	-	89	-	-

FONTE I MEC/SAG/CPS/COORDENACAO DO SISTEMA ESTATISTICO DA EDUCACAO
NOTAS : 1 - OS DADOS DE SP E RJ REFEREM-SE A 1991 2 - OS DADOS DE
SC E PR REFEREM-SE A 1992

UNIDADE DA FEDERAÇÃO	LOCALIZAÇÃO	MATRÍCULA INICIAL DE ALUNOS REPETENTES				
		TOTAL	DEPENDÊNCIA ADMINISTRATIVA			
			FEDERAL	ESTADUAL	MUNICIPAL	PARTICULAR
RIO DE JANEIRO	TOTAL	43539	1278	31972	1772	8517
	RURAL	276	-	198	21	57
SÃO PAULO	TOTAL	100135	334	84027	1851	13923
	RURAL	391	-	328	-	63
REGIÃO SUL	TOTAL	65023	1711	56964	979	5369
	RURAL	361	82	222	23	34
PARANÁ	TOTAL	22913	19	21087	90	1717
	RURAL	71	-	49	13	9
SANTA CATARINA	TOTAL	8798	355	7136	179	1128
	RURAL	107	5	102	-	-
RIO GRANDE DO SUL	TOTAL	33312	1337	28741	710	2524
	RURAL	183	77	71	10	25
REGIÃO CENTRO-OESTE	TOTAL	32655	460	28885	671	2639
	RURAL	197	40	131	2	24
MATO GROSSO DO SUL	TOTAL	7756	-	6218	429	1109
	RURAL	13	-	9	-	4
MATO GROSSO	TOTAL	4323	18	4014	2	289
	RURAL	28	18	7	2	1
GOIÁS	TOTAL	9938	319	8715	240	664
	RURAL	67	22	26	-	19

EDUCAÇÃO MÉDIA
3 - ALUNADO 5.3.4 - MATRÍCULA INICIAL DE
ALUNOS REPETENTES POR SÉRIE, SEGUNDO A REGIÃO, A UNIDADE DA FEDERAÇÃO E
LOCALIZAÇÃO - 1993

UNIDADE DA FEDERAÇÃO	LOCALIZAÇÃO	MATRÍCULA INICIAL DE ALUNOS REPETENTES				
		TOTAL	S E R I E			
			1.	2.	3.	4.
PIAUI	TOTAL RURAL	5281	2813	1705	694	69
		-	-	-	-	-
CEARA	TOTAL RURAL	11769	6762	3576	1410	21
		39	28	10	1	-
RIO GRANDE DO NORTE	TOTAL RURAL	13546	7793	4051	1675	27
		40	21	15	4	-
PARAIBA	TOTAL RURAL	9275	5259	2926	1075	15
		18	17	1	-	-
PERNAMBUCO	TOTAL RURAL	20839	12237	6411	2183	8
		446	306	107	33	-
ALAGOAS	TOTAL RURAL	3267	1712	958	492	105
		84	59	23	2	-
SERGIPE	TOTAL RURAL	5463	3289	1369	797	8
		65	32	31	2	-
BAHIA	TOTAL RURAL	28045	16894	7579	3446	126
		304	176	76	52	-
REGIÃO SUDESTE	TOTAL RURAL	208637	129418	55962	21717	1540
		1053	632	266	131	24
MINAS GERAIS	TOTAL RURAL	58539	38089	14808	5343	299
		320	235	74	11	-
ESPIRITO SANTO	TOTAL RURAL	6424	3993	1728	643	60
		66	40	22	4	-

EDUCAÇÃO MÉDIA
3 - ALUNADO 5.3.4 - MATRÍCULA INICIAL DE
ALUNOS REPETENTES POR SÉRIE, SEGUNDO A REGIÃO, A UNIDADE DA FEDERAÇÃO E
LOCALIZAÇÃO - 1993

UNIDADE DA FEDERAÇÃO	LOCALIZAÇÃO	MATRÍCULA INICIAL DE ALUNOS REPETENTES				
		TOTAL	S E R I E			
			1.	2.	3.	4.
BRASIL	TOTAL	437565	267636	120602	47028	2299
	RURAL	3143	1993	787	339	24
REGIÃO NORTE	TOTAL	28883	17615	7944	3287	37
	RURAL	243	157	53	33	-
RONDONIA	TOTAL	2111	1363	547	201	-
	RURAL	25	18	7	-	-
ACRE	TOTAL	645	409	178	57	1
	RURAL	2	-	2	-	-
AMAZONAS	TOTAL	7519	4523	2228	747	21
	RURAL	2	1	1	-	-
RORAIMA	TOTAL	1368	1027	248	93	-
	RURAL	45	35	9	1	-
PARA	TOTAL	14180	8468	3819	1878	15
	RURAL	143	86	29	28	-
AMAPA	TOTAL	1166	756	321	89	-
	RURAL	-	-	-	-	-
TOCANTINS	TOTAL	1894	1069	603	222	-
	RURAL	26	17	5	4	-
REGIÃO NORDESTE	TOTAL	102367	60003	29750	12198	416
	RURAL	1289	836	318	135	-
MARANHÃO	TOTAL	4882	3244	1175	426	37
	RURAL	293	197	55	41	-

MEC/SAG/CPS/SEEC

EDUCAÇÃO MÉDIA
3 - ALUNADO 5.3.A - MATRICULA INICIAL
DE ALUNOS REPETENTES POR SERIE, SEGUNDO A REGIAO, A UNIDADE DA FEDERAÇÃO E
LOCALIZACAO - 1993

UNIDADE DA FEDERACAO	LOCALIZACAO	MATRICULA INICIAL DE ALUNOS REPETENTES				
		TOTAL	S E R I E			
			1.	2.	3.	4.
DISTRITO FEDERAL	TOTAL	10638	6780	2814	1044	-
	RURAL	89	64	15	10	-

FONTE : MEC/SAG/CPS/COORDENACAO DO SISTEMA ESTATISTICO DA EDUCACAO
NOTAS I 1 - OS DADOS DE SP E RJ REFEREM-SE A 1991 2 - OS DADOS DE
SC E PR REFEREM-SE A 1992

EDUCAÇÃO MÉDIA
3 - ALUNADO 5.3.4 - MATRÍCULA INICIAL DE
ALUNOS REPETENTES POR SÉRIE, SEGUNDO A REGIÃO, A UNIDADE DA FEDERAÇÃO E
LOCALIZAÇÃO - 1993

UNIDADE DA FEDERAÇÃO	LOCALIZAÇÃO	MATRÍCULA INICIAL DE ALUNOS REPETENTES				
		TOTAL	S E R I E			
			1.	2.	3.	4.
RIO DE JANEIRO	TOTAL	43539	24379	13069	5717	374
	RURAL	276	165	74	36	1
SÃO PAULO	TOTAL	100135	62957	26357	10014	807
	RURAL	391	192	96	80	23
REGIÃO SUL	TOTAL	65023	41076	17725	5933	289
	RURAL	361	233	105	23	-
PARANÁ	TOTAL	22913	14003	6565	2225	120
	RURAL	71	38	24	9	-
SANTA CATARINA	TOTAL	8798	5636	2367	750	45
	RURAL	107	71	31	5	-
RIO GRANDE DO SUL	TOTAL	33312	21437	8793	2958	124
	RURAL	183	124	50	9	-
REGIÃO CENTRO-OESTE	TOTAL	32655	19524	9221	3893	17
	RURAL	197	135	45	17	-
MATO GROSSO DO SUL	TOTAL	7756	4335	2457	958	6
	RURAL	13	11	2	-	-
MATO GROSSO	TOTAL	4323	2488	1230	604	1
	RURAL	28	19	8	1	-
GOIÁS	TOTAL	9938	5921	2720	1287	10
	RURAL	67	41	20	6	-

3 - ALUNADO 5.3.5 - NÚMERO DE ALUNOS AFASTADOS
 POR ABANDONO, POR DEPENDÊNCIA ADMINISTRATIVA, SEGUNDO A REGIÃO, A UNIDADE DA
 FEDERAÇÃO E LOCALIZAÇÃO - 1992

UNIDADE DA FEDERAÇÃO	LOCALIZAÇÃO	ALUNOS AFASTADOS POR ABANDONO				
		TOTAL	DEPENDÊNCIA ADMINISTRATIVA			
			FEDERAL	ESTADUAL	MUNICIPAL	PARTICULAR
BRASIL	TOTAL	724317	6875	573816	41999	101627
	RURAL	5676	503	3910	943	320
REGIÃO NORTE	TOTAL	44897	383	41220	604	2690
	RURAL	468	34	369	32	33
RONDONIA	TOTAL	4183	9	4111	-	63
	RURAL	27	9	17	-	1
ACRE	TOTAL	1844	4	1721	102	17
	RURAL	16	-	9	7	-
AMAZONAS	TOTAL	9933	131	9517	-	285
	RURAL	49	-	42	-	7
RORAIMA	TOTAL	1527	186	1335	-	6
	RURAL	56	-	56	-	-
PARÁ	TOTAL	20804	28	18691	195	1890
	RURAL	281	-	236	20	25
AMAPÁ	TOTAL	1925	-	1905	-	20
	RURAL	-	-	-	-	-
TOCANTINS	TOTAL	4681	25	3940	307	409
	RURAL	39	25	9	5	-
REGIÃO NORDESTE	TOTAL	171440	2902	125167	22566	20805
	RURAL	2216	159	1356	526	175
MARANHÃO	TOTAL	13184	153	7153	3030	2848
	RURAL	543	-	385	108	50

3 - ALUNADO 5.3.5 - NÚMERO DE ALUNOS AFASTADOS
 POR ABANDONO, POR DEPENDÊNCIA ADMINISTRATIVA, SEGUNDO A REGIÃO, A UNIDADE DA
 FEDERAÇÃO E LOCALIZAÇÃO - 1992

UNIDADE DA FEDERAÇÃO	LOCALIZAÇÃO	ALUNOS AFASTADOS POR ABANDONO				
		TOTAL	DEPENDÊNCIA ADMINISTRATIVA			
			FEDERAL	ESTADUAL	MUNICIPAL	PARTICULAR
PIAUI	TOTAL	8370	449	6259	660	1002
	RURAL	-	-	-	-	-
CEARA	TOTAL	21774	132	15142	2381	4119
	RURAL	129	41	79	-	9
RIO GRANDE DO NORTE	TOTAL	19069	273	15884	1723	1189
	RURAL	91	16	58	17	-
PARAIBA	TOTAL	15126	567	12627	598	1334
	RURAL	66	26	40	-	-
PERNAMBUCO	TOTAL	45676	843	34533	6921	3379
	RURAL	655	40	337	239	39
ALAGOAS	TOTAL	6629	167	2811	1175	2476
	RURAL	198	-	93	63	42
SERGIPE	TOTAL	7714	220	5150	1358	986
	RURAL	140	36	99	5	-
BAHIA	TOTAL	33898	98	25608	4720	3472
	RURAL	394	-	265	94	35
REGIÃO SUDESTE	TOTAL	340253	1864	257428	16178	64783
	RURAL	1958	204	1356	336	62
MINAS GERAIS	TOTAL	77348	484	58419	7356	11089
	RURAL	519	153	269	97	-
ESPIRITO SANTO	TOTAL	17287	345	14091	1890	961
	RURAL	305	51	85	166	3

POR ABANDONO, POR DEPENDÊNCIA ADMINISTRATIVA, SEGUNDO A REGIÃO, A UNIDADE DA
FEDERAÇÃO E LOCALIZAÇÃO - 1992

UNIDADE DA FEDERAÇÃO	LOCALIZAÇÃO	ALUNOS AFASTADOS POR ABANDONO				
		TOTAL	DEPENDÊNCIA ADMINISTRATIVA			
			FEDERAL	ESTADUAL	MUNICIPAL	PARTICULAR
RIO DE JANEIRO	TOTAL	56443	1002	33174	2888	19379
	RURAL	344	-	238	73	33
SÃO PAULO	TOTAL	189175	33	151744	4044	33354
	RURAL	790	-	764	-	26
REGIÃO SUL	TOTAL	111883	1261	99918	1344	9360
	RURAL	711	54	583	35	39
PARANÁ	TOTAL	49555	162	45803	162	3428
	RURAL	171	-	162	4	5
SANTA CATARINA	TOTAL	23280	179	19594	479	3028
	RURAL	326	-	299	27	-
RIO GRANDE DO SUL	TOTAL	39048	920	34521	703	2904
	RURAL	214	54	122	4	34
REGIÃO CENTRO-OESTE	TOTAL	55844	465	50083	1307	3989
	RURAL	323	52	246	14	11
MATO GROSSO DO SUL	TOTAL	11078	-	9378	779	921
	RURAL	30	-	26	-	4
MATO GROSSO	TOTAL	11693	59	10582	-	1052
	RURAL	33	19	14	-	-
GOIÁS	TOTAL	25634	406	23018	528	1682
	RURAL	171	33	117	14	7

EDUCAÇÃO MEDIA
 3 - ALUNADO 5.3.5 - NUMERO DE ALUNOS AFASTADOS
 POR ABANDONO, POR DEPENDENCIA ADMINISTRATIVA, SEGUNDO A REGIAO, A UNIDADE DA
 FEDERAÇÃO E LOCALIZACAO - 1992

UNIDADE DA FEDERACAO	LOCALIZACAO	ALUNOS AFASTADOS POR ABANDONO				
		TOTAL	DEPENDENCIA ADMINISTRATIVA			
			FEDERAL	ESTADUAL	MUNICIPAL	PARTICULAR
DISTRITO FEDERAL	TOTAL	7439	-	7105	-	334
	RURAL	89	-	89	-	-

FONTE : MEC/SAG/CPS/COORDENACAO DO SISTEMA ESTATISTICO DA EDUCACAO
 NOTAS : 1 - OS DADOS DE SP E RJ REFEREM-SE A 1990 2 - OS DADOS DE SC
 E PR REFEREM-SE A 1991

EDUCAÇÃO MÉDIA
3 - ALUNADO 5.3.6 - NÚMERO DE ALUNOS
AFASTADOS POR ABANDONO, POR SÉRIE,
SEGUNDO À REGIÃO, À UNIDADE DA FEDERAÇÃO E LOCALIZAÇÃO 1992

UNIDADE DA FEDERAÇÃO	LOCALI- ZACAO	ALUNOS AFASTADOS POR ABANDONO					
		TOTAL	S E R I E				NAO SERTIADOS
			1.	2.	3.	4.	
BRASIL	TOTAL	724317	435379	199539	69792	7560	12047
	RURAL	5676	3930	1191	404	49	102
REGIÃO NORTE	TOTAL	44897	28269	11251	4749	211	417
	RURAL	468	309	99	54	6	-
RONDONIA	TOTAL	4183	2564	1153	443	23	-
	RURAL	27	19	5	3	-	-
ACRE	TOTAL	1844	1153	496	165	30	-
	RURAL	16	14	2	-	-	-
AMAZONAS	TOTAL	9933	6808	2179	933	13	-
	RURAL	49	21	21	7	-	-
RORAIMA	TOTAL	1527	1130	334	60	3	-
	RURAL	56	43	11	2	-	-
PARA	TOTAL	20804	12399	5559	2540	123	183
	RURAL	281	183	58	34	6	-
AMAPA	TOTAL	1925	1367	371	187	-	-
	RURAL	-	-	-	-	-	-
TOCANTINS	TOTAL	4681	2848	1159	421	19	234
	RURAL	39	29	2	8	-	-
REGIÃO NORDESTE	TOTAL	171440	98928	51509	17757	1199	2047
	RURAL	2216	1581	488	125	16	6
MARANHÃO	TOTAL	13184	7939	3291	1570	384	-
	RURAL	543	379	105	43	16	-
PIAUI	TOTAL	8370	5251	2194	873	32	20
	RURAL	-	-	-	-	-	-

EDUCAÇÃO MEDIA
3 - ALUNADO 5.3.6 - NUMERO DE ALUNOS
AFASTADOS POR ABANDONO, POR SERIE,
SEGUNDO A REGIAO, A UNIDADE DA FEDERAÇÃO E LOCALIZACAO 1992

UNIDADE DA FEDERACAO	LOCALIZACAO	ALUNOS AFASTADOS POR ABANDONO					
		TOTAL	S E R I E				NAO SERIADOS
			1.	2.	3.	4.	
CEARA	TOTAL	21774	12792	6179	2475	237	91
	RURAL	129	102	18	9	-	-
RIO GRANDE DO NORTE	TOTAL	19069	10535	6107	2364	20	43
	RURAL	91	55	28	8	-	-
PARAIBA	TOTAL	15126	8237	5021	1716	19	133
	RURAL	66	58	7	1	-	-
PERNAMBUCO	TOTAL	45676	25329	14474	4491	191	1191
	RURAL	655	447	168	40	-	-
ALAGOAS	TOTAL	6629	3215	2380	706	115	213
	RURAL	198	129	63	6	-	-
SERGIPE	TOTAL	7714	4664	2198	814	38	-
	RURAL	140	109	29	2	-	-
BAHIA	TOTAL	33898	20966	9665	2748	163	356
	RURAL	394	302	70	16	-	6
REGIÃO SUDESTE	TOTAL	340253	206408	92130	31474	4886	5355
	RURAL	1958	1279	402	158	25	94
MINAS GERAIS	TOTAL	77348	43192	23940	6934	1229	2053
	RURAL	519	362	135	19	3	-
ESPIRITO SANTO	TOTAL	17287	10864	4308	1572	431	112
	RURAL	305	174	30	17	-	84
RIO DE JANEIRO	TOTAL	56443	29397	16302	6414	1140	3190
	RURAL	344	171	118	39	6	10
SÃO PAULO	TOTAL	189175	122955	47580	16554	2086	-
	RURAL	790	572	119	83	16	-

EDUCAÇÃO MÉDIA
3 - ALUNADO 5.3.6 - NÚMERO DE
ALUNOS AFASTADOS POR ABANDONO, POR SÉRIE,
SEGUNDO A REGIÃO, A UNIDADE DA FEDERAÇÃO E LOCALIZAÇÃO - 1992

UNIDADE DA FEDERAÇÃO	LOCALIZAÇÃO	ALUNOS AFASTADOS POR ABANDONO					
		TOTAL	S E R I E				NÃO SERIADOS
			1.	2.	3.	4.	
REGIÃO SUL	TOTAL	111883	67612	29566	9907	961	3837
	RURAL	711	509	143	55	2	2
PARANÁ	TOTAL	49555	32623	12233	4166	375	158
	RURAL	171	128	27	15	1	-
SANTA CATARINA	TOTAL	23280	12656	7986	2194	226	218
	RURAL	326	245	67	14	-	-
RIO GRANDE DO SUL	TOTAL	39048	22333	9347	3547	360	3461
	RURAL	214	136	49	26	1	2
REGIÃO CENTRO-OESTE	TOTAL	55844	34162	15083	5905	303	391
	RURAL	323	252	59	12	-	-
MATO GROSSO DO SUL	TOTAL	11078	6432	3328	1217	101	-
	RURAL	30	25	3	2	-	-
MATO GROSSO	TOTAL	11693	7269	3269	1090	13	52
	RURAL	33	26	4	3	-	-
GOIÁS	TOTAL	25634	15815	6580	2726	189	324
	RURAL	171	122	45	4	-	-
DISTRITO FEDERAL	TOTAL	7439	4646	1906	872	-	15
	RURAL	89	79	7	3	-	-

FONTE I MEC/SAG/CPS/COORDENAÇÃO DO SISTEMA ESTATÍSTICO DA EDUCAÇÃO
NOTAS : 1 - OS DADOS DE SP E RJ REFEREM-SE A 1990 2 - OS DADOS DE SC
E PR REFEREM-SE A 1991

5.3.7 - MATRÍCULA REGIÃO, A UNIDADE DA FEDERAÇÃO E LOCALIZAÇÃO - 1992

UNIDADE DA FEDERAÇÃO	LOCALIZAÇÃO	MATRÍCULA FINAL				
		TOTAL	DEPENDÊNCIA ADMINISTRATIVA			
			FEDERAL	ESTADUAL	MUNICIPAL	PARTICULAR
BRASIL	TOTAL RURAL	3361639 34256	88685 8399	2127742 17238	166234 3655	978978 4964
REGIÃO NORTE	TOTAL RURAL	182246 2100	8504 304	144529 1082	1676 130	27537 584
RONDONIA	TOTAL RURAL	17158 145	71 71	15562 57	- -	1525 17
ACRE	TOTAL RURAL	7210 141	22 -	6495 96	189 45	504 -
AMAZONAS	TOTAL RURAL	45317 419	2987 -	36855 291	- -	5475 128
RORAIMA	TOTAL RURAL	3302 30	383 -	2823 30	- -	96 -
PARÁ	TOTAL RURAL	84671 736	4808 -	61971 550	635 79	17257 107
AMAPÁ	TOTAL RURAL	7843 -	- -	7402 -	- -	441 -
TOCANTINS	TOTAL RURAL	16745 629	233 233	13421 58	852 6	2239 332
REGIÃO NORDESTE	TOTAL RURAL	654080 10394	29111 2292	356957 4464	83107 2659	184905 979
MARANHÃO	TOTAL RURAL	69051 3208	2248 -	30952 1864	13215 1140	22636 204

UNIDADE DA FEDERACAO	LOCALIZACAO	MATRICULA FINAL				
		TOTAL	DEPENDENCIA ADMINISTRATIVA			
			FEDERAL	ESTADUAL	MUNICIPAL	PARTICULAR
PIAUI	TOTAL RURAL	35537 -	3512 -	19964 -	1639 -	10422 -
CEARA	TOTAL RURAL	83518 1104	913 586	43034 441	7712 -	31859 77
RIO GRANDE DO NORTE	TOTAL RURAL	53808 402	3027 209	35625 156	4580 37	10576 -
PARAIBA	TOTAL RURAL	52505 395	4878 275	30240 120	2315 -	15072 -
PERNAMBUCO	TOTAL RURAL	143918 2388	8160 695	77594 693	22676 775	35488 225
ALAGOAS	TOTAL RURAL	23880 483	3456 -	3573 194	3101 162	13750 127
SERGIPE	TOTAL RURAL	25334 685	1944 527	11617 89	3589 69	8184 -
BAHIA	TOTAL RURAL	166529 1729	973 -	104358 907	24280 476	36918 346
REGIÃO SUDESTE	TOTAL RURAL	1825492 13930	27222 3262	1122863 7436	71013 668	604394 2564
MINAS GERAIS	TOTAL RURAL	383318 4060	7699 2412	193860 1362	33769 286	147990 -
ESPIRITO SANTO	TOTAL RURAL	71349 1976	3821 850	49419 449	5913 120	12196 557

UNIDADE DA FEDERACAO	LOCALIZACAO	MATRÍCULA FINAL				
		TOTAL	DEPENDENCIA ADMINISTRATIVA			
			FEDERAL	ESTADUAL	MUNICIPAL	PARTICULAR
RIO DE JANEIRO	TOTAL RURAL	308750 1911	12917 -	132123 1053	10132 262	153578 596
SÃO PAULO	TOTAL RURAL	1062075 5983	2785 -	747461 4572	21199 -	290630 1411
REGIÃO SUL	TOTAL RURAL	473579 5009	16837 1194	335945 3116	6349 181	114448 518
PARANA	TOTAL RURAL	180312 1051	5781 -	135524 654	768 56	38239 341
SANTA CATARINA	TOTAL RURAL	89909 1520	3198 -	59800 1520	1271 -	25640 -
RIO GRANDE DO SUL	TOTAL RURAL	203358 2438	7858 1194	140621 942	4310 125	50569 177
REGIÃO CENTRO-OESTE	TOTAL RURAL	226242 2823	7011 1347	167448 1140	4089 17	47694 319
MATO GROSSO DO SUL	TOTAL RURAL	42671 380	- -	30352 210	2260 -	10059 170
MATO GROSSO	TOTAL RURAL	40216 747	2815 658	29818 78	- -	7583 11
GOIAS	TOTAL RURAL	87066 1222	3391 689	64526 378	1829 17	17320 138
DISTRITO FEDERAL	TOTAL RURAL	56289 474	805 -	42752 474	- -	12732 -

FORNTE : MEC/SAG/CPS/COORDENACAO DO SISTEMA ESTATISTICO DA EDUCACAO

NOTAS : 1 - OS DADOS DE SP E RJ REFEREM-SE A 1990

2 - OS DADOS DE SC E PR REFEREM-SE A 1991

UNIDADE DA FEDERAÇÃO	LOCALI- ZACAO	MATRÍCULA FINAL					
		TOTAL	S E R I E				NAO SERIADOS
			1.	2.	3.	4.	
BRASIL	TOTAL	3361639	1409387	975813	751688	81855	142896
	RURAL	34256	14489	10465	8328	698	276
REGIÃO NORTE	TOTAL	182246	78992	55077	40888	1988	5301
	RURAL	2100	948	589	414	134	15
RONDONIA	TOTAL	17158	7626	5335	3963	234	-
	RURAL	145	91	31	23	-	-
ACRE	TOTAL	7210	3141	2046	1563	460	-
	RURAL	141	94	30	17	-	-
AMAZONAS	TOTAL	45317	19692	13869	11078	663	15
	RURAL	419	164	133	107	-	15
RORAIMA	TOTAL	3302	1803	950	543	6	-
	RURAL	30	19	8	3	-	-
PARA	TOTAL	84671	35468	25599	18827	518	4259
	RURAL	736	316	179	204	37	-
AMAPA	TOTAL	7843	3927	2331	1585	-	-
	RURAL	-	-	-	-	-	-
TOCANTINS	TOTAL	16745	7335	4947	3329	107	1027
	RURAL	629	264	208	60	97	-
REGIÃO NORDESTE	TOTAL	654080	266330	204069	165684	7341	10656
	RURAL	10394	4733	3089	2519	33	20
MARANHÃO	TOTAL	69051	29379	20387	17588	1658	39
	RURAL	3208	1624	828	723	33	-
PIAUI	TOTAL	35537	15176	11089	8528	577	167
	RURAL	-	-	-	-	-	-

UNIDADE DA FEDERAÇÃO	LOCALIZAÇÃO	MATRÍCULA FINAL				
		TOTAL	DEPENDÊNCIA ADMINISTRATIVA			
			FEDERAL	ESTADUAL	MUNICIPAL	PARTICULAR
RIO DE JANEIRO	TOTAL	308750	12917	132123	10132	153578
	RURAL	1911	-	1053	262	596
SÃO PAULO	TOTAL	1062075	2785	747461	21199	290630
	RURAL	5983	-	4572	-	1411
REGIÃO SUL	TOTAL	473579	16837	335945	6349	114448
	RURAL	5009	1194	3116	181	518
PARANÁ	TOTAL	180312	5781	135524	768	38239
	RURAL	1051	-	654	56	341
SANTA CATARINA	TOTAL	89909	3198	59800	1271	25640
	RURAL	1520	-	1520	-	-
RIO GRANDE DO SUL	TOTAL	203358	7858	140621	4310	50569
	RURAL	2438	1194	942	125	177
REGIÃO CENTRO-OESTE	TOTAL	226242	7011	167448	4089	47694
	RURAL	2823	1347	1140	17	319
MATO GROSSO DO SUL	TOTAL	42671	-	30352	2260	10059
	RURAL	380	-	210	-	170
MATO GROSSO	TOTAL	40216	2815	29818	-	7583
	RURAL	747	658	78	-	11
GOIÁS	TOTAL	87066	3391	64526	1829	17320
	RURAL	1222	689	378	17	138
DISTRITO FEDERAL	TOTAL	56289	805	42752	-	12732
	RURAL	474	-	474	-	-

FONTE : MEC/SAG/CPS/COORDENAÇÃO DO SISTEMA ESTATÍSTICO DA EDUCAÇÃO

NOTAS : 1 - OS DADOS DE SP E RJ REFEREM-SE A 1990

2 - OS DADOS DE SC E PR REFEREM-SE A 1991

UNIDADE DA FEDERAÇÃO	LOCALI- ZACAO	MATRÍCULA FINAL					
		TOTAL	S E R I E				NAO SERIADOS
			1.	2.	3.	4.	
CEARA	TOTAL	83518	33261	26649	22313	968	327
	RURAL	1104	402	392	310	-	-
RIO GRANDE DO NORTE	TOTAL	53808	22033	17534	13891	237	113
	RURAL	402	177	121	104	-	-
PARAIBA	TOTAL	52505	21059	16974	13760	518	194
	RURAL	395	201	97	97	-	-
PERNAMBUCO	TOTAL	143918	57780	43731	34750	483	7174
	RURAL	2388	985	726	677	-	-
ALAGOAS	TOTAL	23880	8709	7174	6177	995	825
	RURAL	483	233	175	75	-	-
SERGIPE	TOTAL	25334	10565	7876	6442	451	-
	RURAL	685	277	230	178	-	-
BAHIA	TOTAL	166529	68368	52655	42235	1454	1817
	RURAL	1729	834	520	355	-	20
REGIÃO SUDESTE	TOTAL	1825492	767390	512973	384675	66371	94083
	RURAL	13930	5415	4363	3516	468	168
MINAS GERAIS	TOTAL	383318	126590	95062	71557	15632	74477
	RURAL	4060	1650	1387	924	99	-
ESPIRITO SANTO	TOTAL	71349	30061	21988	17270	1665	365
	RURAL	1976	691	595	456	66	168
RIO DE JANEIRO	TOTAL	308750	118423	87653	75066	8367	19241
	RURAL	1911	762	556	530	63	-
SÃO PAULO	TOTAL	1062075	492316	308270	220782	40707	-
	RURAL	5983	2312	1825	1606	240	-

UNIDADE DA FEDERACAO	LOCALI- ZACAO	MATRICULA FINAL					
		TOTAL	S E R I E				NAO SERIADOS
			1.	2.	3.	4.	
REGIÃO SUL	TOTAL	473579	198765	134800	106818	4980	28216
	RURAL	5009	2134	1539	1240	63	33
PARANA	TOTAL	180312	78073	52756	43047	981	5455
	RURAL	1051	484	279	232	56	-
SANTA CATARINA	TOTAL	89909	36154	26623	22100	1172	3860
	RURAL	1520	661	470	389	-	-
RIO GRANDE DO SUL	TOTAL	203358	84538	55421	41671	2827	18901
	RURAL	2438	989	790	619	7	33
REGIÃO CENTRO-OESTE	TOTAL	226242	97910	68894	53623	1175	4640
	RURAL	2823	1259	885	639	-	40
MATO GROSSO DO SUL	TOTAL	42671	18602	13481	10403	185	-
	RURAL	380	183	124	73	-	-
MATO GROSSO	TOTAL	40216	16631	11627	9472	231	2255
	RURAL	747	345	247	155	-	-
GOIAS	TOTAL	87066	37074	26369	20803	745	2075
	RURAL	1222	499	399	284	-	40
DISTRITO FEDERAL	TOTAL	56289	25603	17417	12945	14	310
	RURAL	474	232	115	127	-	-

FONTE : MEC/SAG/CPS/COORDENACAO DO SISTEMA ESTATISTICO DA EDUCACAO

NOTAS : 1 - OS DADOS DE SP E RJ REFEREM-SE A 1990 A 1991

2 - OS DADOS DE SC E PR REFEREM-SE

EDUCAÇÃO MEDIA
3 - ALUNADO 5.3.9 - NUMERO DE ALUNOS
APROVADOS, POR DEPENDENCIA ADMINISTRATIVA,
SEGUNDO A REGIAO, A UNIDADE DA FEDERAÇÃO E LOCALIZACAO - 1992

UNIDADE DA FEDERACAO	LOCALIZACAO	ALUNOS APROVADOS				
		TOTAL	DEPENDENCIA ADMINISTRATIVA			
			FEDERAL	ESTADUAL	MUNICIPAL	PARTICULAR
BRASIL	TOTAL	2750148	51673	1770735	139717	788023
	RURAL	30762	7682	15300	3294	4486
REGIÃO NORTE	TOTAL	149441	4095	120283	1431	23632
	RURAL	1840	262	920	119	539
RONDONIA	TOTAL	15303	71	13817	-	1415
	RURAL	117	71	29	-	17
ACRE	TOTAL	6361	22	5723	177	439
	RURAL	122	-	79	43	-
AMAZONAS	TOTAL	40019	2650	32208	-	5161
	RURAL	382	-	277	-	105
RORAIMA	TOTAL	2606	271	2248	-	87
	RURAL	18	-	18	-	-
PARA	TOTAL	64747	890	48486	534	14837
	RURAL	621	-	466	70	85
AMAPA	TOTAL	6111	-	5702	-	409
	RURAL	-	-	-	-	-
TOCANTINS	TOTAL	14294	191	12099	720	1284
	RURAL	580	191	51	6	332
REGIÃO NORDESTE	TOTAL	549719	17859	294036	71806	166018
	RURAL	9361	2060	3928	2464	909
MARANHÃO	TOTAL	60428	2146	25403	11720	21159
	RURAL	2856	-	1574	1083	199

EDUCAÇÃO MÉDIA
3 - ALUNADO 5.3.9 - NÚMERO DE
ALUNOS APROVADOS, POR DEPENDÊNCIA ADMINISTRATIVA,
SEGUNDO A REGIÃO, A UNIDADE DA FEDERAÇÃO E LOCALIZAÇÃO - 1992

UNIDADE DA FEDERAÇÃO	LOCALIZAÇÃO	ALUNOS APROVADOS				
		TOTAL	DEPENDÊNCIA ADMINISTRATIVA			
			FEDERAL	ESTADUAL	MUNICIPAL	PARTICULAR
PIAUI	TOTAL RURAL	30172 -	2842 -	16779 -	1239 -	9312 -
CEARA	TOTAL RURAL	72274 1055	557 557	35948 422	6544 -	29225 76
RIO GRANDE DO NORTE	TOTAL RURAL	44792 367	2378 177	29504 154	3853 36	9057 -
PARAIBA	TOTAL RURAL	45063 324	3998 211	25199 113	2134 -	13732 -
PERNAMBUCO	TOTAL RURAL	116784 2128	1188 605	63476 617	19795 700	32325 206
ALAGOAS	TOTAL RURAL	19209 420	2626 -	2889 177	2619 148	11075 95
SERGIPE	TOTAL RURAL	20376 624	1561 510	8704 46	2971 68	7140 -
BAHIA	TOTAL RURAL	140621 1587	563 -	86134 825	20931 429	32993 333
REGIÃO SUDESTE	TOTAL RURAL	1490028 12518	19572 3072	954997 6654	58055 531	457404 2261
MINAS GERAIS	TOTAL RURAL	255585 3768	4854 2291	156559 1234	26396 243	67776 -
ESPIRITO SANTO	TOTAL RURAL	63665 1700	3425 781	44564 436	4914 55	10762 428

3 - ALUNADO 5.3.9 - NÚMERO DE
ALUNOS APROVADOS, POR DEPENDÊNCIA ADMINISTRATIVA,
SEGUNDO A REGIÃO. A UNIDADE DA FEDERAÇÃO E LOCALIZAÇÃO - 1992

UNIDADE DA FEDERAÇÃO	LOCALIZAÇÃO	ALUNOS APROVADOS				
		TOTAL	DEPENDÊNCIA ADMINISTRATIVA			
			FEDERAL	ESTADUAL	MUNICIPAL	PARTICULAR
RIO DE JANEIRO	TOTAL	230387	8981	95569	7748	118089
	RURAL	1593	-	827	233	533
SÃO PAULO	TOTAL	940391	2312	658305	18997	260777
	RURAL	5457	-	4157	-	1300
REGIÃO SUL	TOTAL	374910	6151	263266	4896	100597
	RURAL	4568	1099	2831	163	475
PARANÁ	TOTAL	152239	300	116125	662	35152
	RURAL	976	-	601	55	320
SANTA CATARINA	TOTAL	74632	630	51124	1083	21795
	RURAL	1390	-	1390	-	-
RIO GRANDE DO SUL	TOTAL	148039	5221	96017	3151	43650
	RURAL	2202	1099	840	108	155
REGIÃO CENTRO-OESTE	TOTAL	186050	3996	138153	3529	40372
	RURAL	2475	1189	967	17	302
MATO GROSSO DO SUL	TOTAL	36988	-	26196	1909	8883
	RURAL	342	-	177	-	165
MATO GROSSO	TOTAL	33301	602	25940	-	6759
	RURAL	687	602	75	-	10
GOIÁS	TOTAL	73131	2785	55297	1620	13429
	RURAL	1088	587	357	17	127

MEC/SAG/CPS/SEEC

EDUCAÇÃO MEDIA
3 - ALUNADO 5.3.9 - NUMERO DE
ALUNOS APROVADOS, POR DEPENDENCIA ADMINISTRATIVA,
SEGUNDO A REGIAO, A UNIDADE DA FEDERAÇÃO E LOCALIZACAO - 1992

UNIDADE DA FEDERACAO	LOCALIZACAO	ALUNOS APROVADOS				
		TOTAL	DEPENDENCIA ADMINISTRATIVA			
			FEDERAL	ESTADUAL	MUNICIPAL	PARTICULAR
DISTRITO FEDERAL	TOTAL	42630	609	30720	-	11301
	RURAL	358	-	358	-	-

FONTE : MEC/SAG/CPS/COORDENACAO DO SISTEMA ESTATISTICO DA EDUCACAO
NOTAS : 1 - OS DADOS DE SP E RJ REFEREM-SE A 1990 2 - OS DADOS DE
SC E PR REFEREM-SE A 1991

UNIDADE DA FEDERACAO	LOCALI- ZACAO	ALUNOS APROVADOS				
		TOTAL	S E R I E			
			1.	2.	3.	4.
BRASIL	TOTAL RURAL	2750148 30762	1115833 12359	851762 9720	704028 8094	78525 589
REGIÃO NORTE	TOTAL RURAL	149441 1840	61650 791	48209 527	37615 388	1967 134
RONDONIA	TOTAL RURAL	15303 117	6429 71	4863 23	3780 23	231 -
ACRE	TOTAL RURAL	6361 122	2556 79	1851 26	1494 17	460 -
AMAZONAS	TOTAL RURAL	40019 382	16214 159	12628 120	10528 103	649 -
RORAIMA	TOTAL RURAL	2606 18	1238 9	867 6	495 3	6 -
PARA	TOTAL RURAL	64747 621	26091 241	21504 157	16638 186	514 37
AMAPA	TOTAL RURAL	6111 -	2745 -	1922 -	1444 -	- -
TOCANTINS	TOTAL RURAL	14294 580	6377 232	4574 195	3236 56	107 97
REGIÃO NORDESTE	TOTAL RURAL	549719 9361	207647 3967	178685 2897	156544 2464	6843 33
MARANHÃO	TOTAL RURAL	60428 2856	23184 1344	18697 775	16914 704	1633 33
PIAUI	TOTAL RURAL	30172 -	12141 -	9626 -	7898 -	507 -

UNIDADE DA FEDERAÇÃO	LOCALI- ZACÃO	ALUNOS APROVADOS				
		TOTAL	S E R I E			
			1.	2.	3.	4.
CEARA	TOTAL	72274	26340	23579	21431	924
	RURAL	1055	362	384	309	-
RIO GRANDE DO NORTE	TOTAL	44792	16597	15093	12892	210
	RURAL	367	154	110	103	-
PARAIBA	TOTAL	45063	16819	14948	12793	503
	RURAL	324	134	93	97	-
PERNAMBUCO	TOTAL	116784	45170	38023	33121	470
	RURAL	2128	807	660	661	-
ALAGOAS	TOTAL	19209	6668	6018	5666	857
	RURAL	420	186	159	75	-
SERGIPE	TOTAL	20376	7571	6578	5785	442
	RURAL	624	236	215	173	-
BAHIA	TOTAL	140621	53157	46123	40044	1297
	RURAL	1587	744	501	342	-
REGIÃO SUDESTE	TOTAL	1490028	616676	449342	360100	63910
	RURAL	12518	4702	4044	3411	361
MINAS GERAIS	TOTAL	255585	92546	81422	66571	15046
	RURAL	3768	1465	1296	910	97
ESPIRITO SANTO	TOTAL	63665	25358	20073	16632	1602
	RURAL	1700	631	556	448	65
RIO DE JANEIRO	TOTAL	230387	83117	71123	68262	7885
	RURAL	1593	546	487	509	51
SÃO PAULO	TOTAL	940391	415655	276724	208635	39377
	RURAL	5457	2060	1705	1544	148

UNIDADE DA FEDERACAO	LOCALI- ZACAO	ALUNOS APROVADOS				
		TOTAL	S E R I E			
			1.	2.	3.	4.
REGIÃO SUL	TOTAL	374910	153867	116253	100118	4672
	RURAL	4568	1850	1436	1221	61
PARANA	TOTAL	152239	63792	46516	41024	907
	RURAL	976	440	259	223	54
SANTA CATARINA	TOTAL	74632	28646	23674	21155	1157
	RURAL	1390	576	431	383	-
RIO GRANDE DO SUL	TOTAL	148039	61429	46063	37939	2608
	RURAL	2202	834	746	615	7
REGIÃO CENTRO-OESTE	TOTAL	186050	75993	59273	49651	1133
	RURAL	2475	1049	816	610	-
MATO GROSSO DO SUL	TOTAL	36988	15098	11858	9849	183
	RURAL	342	148	121	73	-
MATO GROSSO	TOTAL	33301	13629	10423	9019	230
	RURAL	687	304	232	151	-
GOIAS	TOTAL	73131	29978	23330	19117	706
	RURAL	1088	443	370	275	-
DISTRITO FEDERAL	TOTAL	42630	17288	13662	11666	14
	RURAL	358	154	93	111	-

FONTE : MEC/SAG/CPS/COORDENACAO DO SISTEMA ESTATISTICO DA EDUCACAO
 NOTAS : 1 - OS DADOS DE SP E RJ REFEREM-SE A 1990 2 - OS DADOS DE
 SC E PR REFEREM-SE A 1991

EDUCAÇÃO MÉDIA
3 - ALUNADO 5.3.11 - NÚMERO DE ALUNOS
REPROVADOS, POR DEPENDÊNCIA ADMINISTRATIVA, SEGUNDO A REGIÃO, A
UNIDADE DA FEDERAÇÃO E LOCALIZAÇÃO - 1992

UNIDADE DA FEDERAÇÃO	LOCALIZAÇÃO	ALUNOS REPROVADOS				
		TOTAL	DEPENDÊNCIA ADMINISTRATIVA			
			FEDERAL	ESTADUAL	MUNICIPAL	PARTICULAR
BRASIL	TOTAL	468595	10926	337609	25701	94359
	RURAL	3218	677	1885	301	355
REGIÃO NORTE	TOTAL	27504	649	23651	171	3033
	RURAL	245	42	162	11	30
RONDONIA	TOTAL	1855	-	1745	-	110
	RURAL	28	-	28	-	-
ACRE	TOTAL	849	-	772	12	65
	RURAL	19	-	17	2	-
AMAZONAS	TOTAL	5283	337	4647	-	299
	RURAL	22	-	14	-	8
RORAIMA	TOTAL	696	112	575	-	9
	RURAL	12	-	12	-	-
PARÁ	TOTAL	15665	158	13015	101	2391
	RURAL	115	-	84	9	22
AMAPÁ	TOTAL	1732	-	1700	-	32
	RURAL	-	-	-	-	-
TOCANTINS	TOTAL	1424	42	1197	58	127
	RURAL	49	42	7	-	-
REGIÃO NORDESTE	TOTAL	93705	3951	61632	10677	17445
	RURAL	1013	232	516	195	70
MARANHÃO	TOTAL	8584	102	5549	1495	1438
	RURAL	352	-	290	57	5

EDUCAÇÃO MÉDIA
3 - ALUNADO 5.3.11 - NÚMERO DE ALUNOS
REPROVADOS, POR DEPENDÊNCIA ADMINISTRATIVA, SEGUNDO A REGIÃO, A
UNIDADE DA FEDERAÇÃO E LOCALIZAÇÃO - 1992

UNIDADE DA FEDERAÇÃO	LOCALIZAÇÃO	ALUNOS REPROVADOS				
		TOTAL	DEPENDÊNCIA ADMINISTRATIVA			
			FEDERAL	ESTADUAL	MUNICIPAL	PARTICULAR
PIAUI	TOTAL	5198	670	3185	400	943
	RURAL	-	-	-	-	-
CEARA	TOTAL	10917	29	7086	1168	2634
	RURAL	49	29	19	-	1
RIO GRANDE DO NORTE	TOTAL	8903	649	6121	727	1406
	RURAL	35	32	2	1	-
PARAIBA	TOTAL	7248	880	4847	181	1340
	RURAL	71	64	7	-	-
PERNAMBUCO	TOTAL	19960	160	14067	2802	2931
	RURAL	260	90	76	75	19
ALAGOAS	TOTAL	3846	830	507	482	2027
	RURAL	63	-	17	14	32
SERGIPE	TOTAL	4958	383	2913	618	1044
	RURAL	61	17	43	1	-
BAHIA	TOTAL	24091	248	17357	2804	3682
	RURAL	122	-	62	47	13
REGIÃO SUDESTE	TOTAL	241381	3777	167002	12898	57704
	RURAL	1244	190	782	77	195
MINAS GERAIS	TOTAL	53256	837	37301	7373	7745
	RURAL	292	121	128	43	-
ESPIRITO SANTO	TOTAL	7319	396	4828	939	1156
	RURAL	108	69	13	5	21

EDUCAÇÃO MÉDIA
3 - ALUNADO 5.3.11 - NÚMERO DE ALUNOS
REPROVADOS, POR DEPENDÊNCIA ADMINISTRATIVA, SEGUNDO A REGIÃO, A
UNIDADE DA FEDERAÇÃO E LOCALIZAÇÃO - 1992

UNIDADE DA FEDERAÇÃO	LOCALIZAÇÃO	ALUNOS REPROVADOS				
		TOTAL	DEPENDÊNCIA ADMINISTRATIVA			
			FEDERAL	ESTADUAL	MUNICIPAL	PARTICULAR
RIO DE JANEIRO	TOTAL	59122	2071	35717	2384	18950
	RURAL	318	-	226	29	63
SÃO PAULO	TOTAL	121684	473	89156	2202	29853
	RURAL	526	-	415	-	111
REGIÃO SUL	TOTAL	70453	1731	56338	1453	10931
	RURAL	408	95	252	18	43
PARANÁ	TOTAL	22618	26	19399	106	3087
	RURAL	75	-	53	1	21
SANTA CATARINA	TOTAL	11417	195	8651	188	2383
	RURAL	130	-	130	-	-
RIO GRANDE DO SUL	TOTAL	36418	1510	28288	1159	5461
	RURAL	203	95	69	17	22
REGIÃO CENTRO-OESTE	TOTAL	35552	818	28986	502	5246
	RURAL	308	118	173	-	17
MATO GROSSO DO SUL	TOTAL	5683	-	4156	351	1176
	RURAL	38	-	33	-	5
MATO GROSSO	TOTAL	4660	56	3878	-	726
	RURAL	60	56	3	-	1
GOIÁS	TOTAL	11860	566	9192	151	1951
	RURAL	94	62	21	-	11

MEC/SAG/CPS/SEEC

EDUCAÇÃO MEDIA
3 - ALUNADO 5.3.11 - NUMERO DE ALUNOS
REPROVADOS, POR DEPENDENCIA ADMINISTRATIVA, SEGUNDO A REGIAO, A UNIDADE
DA FEDERAÇÃO E LOCALIZACAO - 1992

UNIDADE DA FEDERACAO	LOCALIZACAO	ALUNOS REPROVADOS				
		TOTAL	DEPENDENCIA ADMINISTRATIVA			
			FEDERAL	ESTADUAL	MUNICIPAL	PARTICULAR
DISTRITO FEDERAL						
	TOTAL	13349	196	11760	-	1393
	RURAL	116	-	116	-	-

FONTE : MEC/SAG/CPS/COORDENACAO DO SISTEMA ESTATISTICO DA EDUCACAO
NOTAS : 1 - OS DADOS DE SP E RJ REFEREM-SE A 1990 2 - OS DADOS DE
SC E PR REFEREM-SE A 1991

UNIDADE DA FEDERACAO	LOCALI- ZACAO	ALUNOS REPROVADOS				
		TOTAL	SERIE			
			1.	2.	3.	4.
BRASIL	TOTAL	468595	293554	124051	47660	3330
	RURAL	3218	2130	745	234	109
REGIÃO NORTE	TOTAL	27504	17342	6868	3273	21
	RURAL	245	157	62	26	-
RONDONIA	TOTAL	1855	1197	472	183	3
	RURAL	28	20	8	-	-
ACRE	TOTAL	849	585	195	69	-
	RURAL	19	15	4	-	-
AMAZONAS	TOTAL	5283	3478	1241	550	14
	RURAL	22	5	13	4	-
RORAIMA	TOTAL	696	565	83	48	-
	RURAL	12	10	2	-	-
PARA	TOTAL	15665	9377	4095	2189	4
	RURAL	115	75	22	18	-
AMAPA	TOTAL	1732	1182	409	141	-
	RURAL	-	-	-	-	-
TOCANTINS	TOTAL	1424	958	373	93	-
	RURAL	49	32	13	4	-
REGIÃO NORDESTE	TOTAL	93705	58683	25384	9140	498
	RURAL	1013	766	192	55	-
MARANHÃO	TOTAL	8584	6195	1690	674	25
	RURAL	352	280	53	19	-
PIAUI	TOTAL	5198	3035	1463	630	70
	RURAL	-	-	-	-	-

UNIDADE DA FEDERAÇÃO	LOCALIZAÇÃO	ALUNOS REPROVADOS				
		TOTAL	SERIE			
			1.	2.	3.	4.
CEARA	TOTAL RURAL	10917 49	6921 40	3070 8	882 1	44 -
RIO GRANDE DO NORTE	TOTAL RURAL	8903 35	5436 23	2441 11	999 1	27 -
PARAIBA	TOTAL RURAL	7248 71	4240 67	2026 4	967 -	15 -
PERNAMBUCO	TOTAL RURAL	19960 260	12610 178	5708 66	1629 16	13 -
ALAGOAS	TOTAL RURAL	3846 63	2041 47	1156 16	511 -	138 -
SERGIPE	TOTAL RURAL	4958 61	2994 41	1298 15	657 5	9 -
BAHIA	TOTAL RURAL	24091 122	15211 90	6532 19	2191 13	157 -
REGIÃO SUDESTE	TOTAL RURAL	241381 1244	150714 713	63631 319	24575 105	2461 107
MINAS GERAIS	TOTAL RURAL	53256 292	34044 185	13640 91	4986 14	586 2
ESPIRITO SANTO	TOTAL RURAL	7319 108	4703 60	1915 39	638 8	63 1
RIO DE JANEIRO	TOTAL RURAL	59122 318	35306 216	16530 69	6804 21	482 12
SÃO PAULO	TOTAL RURAL	121684 526	76661 252	31546 120	12147 62	1330 92

UNIDADE DA FEDERACAO	LOCALI- ZACAO	ALUNOS REPROVADOS				
		TOTAL	SERIE			
			1.	2.	3.	4.
REGIÃO SUL	TOTAL	70453	44898	18547	6700	308
	RURAL	408	284	103	19	2
PARANA	TOTAL	22618	14281	6240	2023	74
	RURAL	75	44	20	9	2
SANTA CATARINA	TOTAL	11417	7508	2949	945	15
	RURAL	130	85	39	6	-
RIO GRANDE DO SUL	TOTAL	36418	23109	9358	3732	219
	RURAL	203	155	44	4	-
REGIÃO CENTRO-OESTE	TOTAL	35552	21917	9621	3972	42
	RURAL	308	210	69	29	-
MATO GROSSO DO SUL	TOTAL	5683	3504	1623	554	2
	RURAL	38	35	3	-	-
MATO GROSSO	TOTAL	4660	3002	1204	453	1
	RURAL	60	41	15	4	-
GOIAS	TOTAL	11860	7096	3039	1686	39
	RURAL	94	56	29	9	-
DISTRITO FEDERAL	TOTAL	13349	8315	3755	1279	-
	RURAL	116	78	22	16	-

FONTE : MEC/SAG/CPS/COORDENACAO DO SISTEMA ESTATISTICO DA EDUCACAO
 NOTAS : 1 - OS DADOS DE SP E RJ REFEREM-SE A 1990 2 - OS DADOS DE SC
 E PR REFEREM-SE A 1991

EDUCAÇÃO MÉDIA
3 - ALUNADO 5.3.13 - NÚMERO
DE CONCLUÍNTES POR DEPENDÊNCIA ADMINISTRATIVA,
SEGUNDO A REGIÃO, A UNIDADE DA FEDERAÇÃO E LOCALIZAÇÃO - 1992

UNIDADE DA FEDERAÇÃO	LOCALIZAÇÃO	CONCLUÍNTES				
		TOTAL	DEPENDÊNCIA ADMINISTRATIVA			
			FEDERAL	ESTADUAL	MUNICIPAL	PARTICULAR
BRASIL	TOTAL	690034	14843	398328	35069	241794
	RURAL	7903	2101	3737	949	1116
REGIÃO NORTE	TOTAL	37566	1113	28584	295	7574
	RURAL	453	67	256	37	93
RONDONIA	TOTAL	3755	17	3386	-	352
	RURAL	23	17	6	-	-
ACRE	TOTAL	1491	-	1375	-	116
	RURAL	17	-	17	-	-
AMAZONAS	TOTAL	10366	621	7986	-	1759
	RURAL	87	-	71	-	16
RORAIMA	TOTAL	483	36	445	-	2
	RURAL	3	-	3	-	-
PARÁ	TOTAL	16789	389	11427	157	4816
	RURAL	201	-	153	37	11
AMAPÁ	TOTAL	1444	-	1301	-	143
	RURAL	-	-	-	-	-
TOCANTINS	TOTAL	3238	50	2664	138	386
	RURAL	122	50	6	-	66
REGIÃO NORDESTE	TOTAL	158796	5752	78957	19247	54840
	RURAL	2462	618	852	756	236
MARANHÃO	TOTAL	18307	858	5950	3389	8110
	RURAL	737	-	294	395	48

EDUCAÇÃO MEDIA
3 - ALUNADO 5.3.13 - NUMERO
DE CONCLUINTES POR DEPENDENCIA ADMINISTRATIVA,
SEGUNDO A REGIAO, A UNIDADE DA FEDERAÇÃO E LOCALIZACAO - 1992

UNIDADE DA FEDERACAO	LOCALIZACAO	CONCLUINTES				
		TOTAL	DEPENDENCIA ADMINISTRATIVA			
			FEDERAL	ESTADUAL	MUNICIPAL	PARTICULAR
PIAUI	TOTAL	8068	692	4267	347	2762
	RURAL	-	-	-	-	-
CEARA	TOTAL	22384	415	10450	1713	9806
	RURAL	309	165	129	-	15
RIO GRANDE DO NORTE	TOTAL	12752	486	8464	1041	2761
	RURAL	103	62	34	7	-
PARAIBA	TOTAL	12725	922	6771	634	4398
	RURAL	97	60	37	-	-
PERNAMBUCO	TOTAL	33787	1221	16100	5574	10892
	RURAL	647	191	153	230	73
ALAGOAS	TOTAL	5443	603	862	693	3285
	RURAL	75	-	36	18	21
SERGIPE	TOTAL	5988	314	2269	730	2675
	RURAL	173	140	13	20	-
BAHIA	TOTAL	39342	241	23824	5126	10151
	RURAL	321	-	156	86	79
REGIÃO SUDESTE	TOTAL	340568	4784	188069	13633	134082
	RURAL	3195	793	1635	128	639
MINAS GERAIS	TOTAL	67811	980	36632	6683	23516
	RURAL	808	558	196	54	-
ESPIRITO SANTO	TOTAL	17332	796	11779	1191	3566
	RURAL	452	235	90	27	100

EDUCAÇÃO MÉDIA
3 - ALUNADO 5.3.13 - NÚMERO DE
CONCLUINTE POR DEPENDÊNCIA ADMINISTRATIVA,
SEGUNDO A REGIÃO, A UNIDADE DA FEDERAÇÃO E LOCALIZAÇÃO - 1992

UNIDADE DA FEDERAÇÃO	LOCALIZAÇÃO	CONCLUINTE				
		TOTAL	DEPENDÊNCIA ADMINISTRATIVA			
			FEDERAL	ESTADUAL	MUNICIPAL	PARTICULAR
RIO DE JANEIRO	TOTAL	75626	2525	30082	2265	40754
	RURAL	483	-	213	47	223
SÃO PAULO	TOTAL	179799	483	109576	3494	66246
	RURAL	1452	-	1136	-	316
REGIÃO SUL	TOTAL	104544	2413	68373	1003	32755
	RURAL	1206	304	775	28	99
PARANÁ	TOTAL	42001	629	29586	199	11587
	RURAL	234	-	143	15	76
SANTA CATARINA	TOTAL	22754	355	14229	350	7820
	RURAL	383	-	383	-	-
RIO GRANDE DO SUL	TOTAL	39789	1429	24558	454	13348
	RURAL	589	304	249	13	23
REGIÃO CENTRO-OESTE	TOTAL	48560	781	34345	891	12543
	RURAL	587	319	219	-	49
MATO GROSSO DO SUL	TOTAL	8435	-	5117	435	2883
	RURAL	50	-	27	-	23
MATO GROSSO	TOTAL	8986	150	6912	-	1924
	RURAL	151	150	-	-	1
GOIÁS	TOTAL	19312	488	14228	456	4140
	RURAL	275	169	81	-	25

MEC/SAG/CPS/SEEC

EDUCAÇÃO MEDIA
 3 - ALUNADO 5.3.13 - NUMERO
 DE CONCLUINTES POR DEPENDENCIA ADMINISTRATIVA,
 SEGUNDO A REGIAO, A UNIDADE DA FEDERAÇÃO E LOCALIZACAO - 1992

UNIDADE DA FEDERACAO	LOCALIZACAO	CONCLUINTES				
		TOTAL	DEPENDENCIA ADMINISTRATIVA			
			FEDERAL	ESTADUAL	MUNICIPAL	PARTICULAR
DISTRITO FEDERAL	TOTAL RURAL	11827 111	143 -	8088 111	- -	3596 -

FONTE : MEC/SAG/CPS/COORDENACAO DO SISTEMA ESTATISTICO DA EDUCACAO
 NOTAS : 1 - INCLUI OS CONCLUINTES POR REGIME NAO SERIADO.
 2 - OS DADOS DE SP E RJ REFEREM-SE A 1990
 3 - OS DADOS DE SC E PR REFEREM-SE A 1991

UNIDADE DA FEDERAÇÃO	LOCALIZAÇÃO	CONCLUINTE					
		TOTAL	IDADE				
			MENOS DE 17 ANOS	17 ANOS	18 ANOS	19 ANOS	MAIS DE 19 ANOS
BRASIL	TOTAL RURAL	690034 7903	32796 261	126505 1014	145725 1586	121034 1559	263974 3483
REGIÃO NORTE	TOTAL RURAL	37566 453	1102 12	4187 32	5937 63	7077 73	19263 273
RONDONIA	TOTAL RURAL	3755 23	202 -	493 -	688 2	744 5	1628 16
ACRE	TOTAL RURAL	1491 17	53 -	191 -	270 3	271 2	706 12
AMAZONAS	TOTAL RURAL	10366 87	181 2	962 5	1733 6	2108 14	5382 60
RORAIMA	TOTAL RURAL	483 3	12 1	87 1	99 1	71 -	214 -
PARÁ	TOTAL RURAL	16789 201	507 1	1904 16	2372 23	3075 28	8931 133
AMAPÁ	TOTAL RURAL	1444 -	60 -	248 -	302 -	245 -	589 -
TOCANTINS	TOTAL RURAL	3238 122	87 8	302 10	473 28	563 24	1813 52
REGIÃO NORDESTE	TOTAL RURAL	158796 2462	4694 136	17958 165	26792 352	30176 436	79176 1373
MARANHÃO	TOTAL RURAL	18307 737	440 7	1753 21	3293 68	4274 137	8547 504

UNIDADE DA FEDERAÇÃO	LOCALIZAÇÃO	CONCLUINTE					
		TOTAL	IDADE				
			MENOS DE 17 ANOS	17 ANOS	18 ANOS	19 ANOS	MAIS DE 19 ANOS
PIAUI	TOTAL	8068	239	736	1135	1390	4568
	RURAL	-	-	-	-	-	-
CEARA	TOTAL	22384	819	3041	3667	3457	11400
	RURAL	309	92	34	48	46	89
RIO GRANDE DO NORTE	TOTAL	12752	523	1312	1838	2179	6900
	RURAL	103	-	2	15	22	64
PARAIBA	TOTAL	12725	366	1493	2293	2565	6008
	RURAL	97	-	5	15	18	59
PERNAMBUCO	TOTAL	33787	926	4518	6126	6228	15989
	RURAL	647	23	64	106	111	343
ALAGOAS	TOTAL	5443	202	726	817	997	2701
	RURAL	75	1	2	19	13	40
SERGIPE	TOTAL	5988	113	618	1072	1081	3104
	RURAL	173	-	14	28	27	104
BAHIA	TOTAL	39342	1066	3761	6551	8005	19959
	RURAL	321	13	23	53	62	170
REGIÃO SUDESTE	TOTAL	340568	13317	67185	78829	60805	120432
	RURAL	3195	41	466	714	706	1268
MINAS GERAIS	TOTAL	67811	2184	11889	15326	12417	25995
	RURAL	808	1	68	153	231	355
ESPIRITO SANTO	TOTAL	17332	740	3255	4033	3137	6167
	RURAL	452	1	77	88	91	195

UNIDADE DA FEDERACAO	LOCALIZACAO	CONCLUINTES					
		TOTAL	IDADE				
			MENOS DE 17 ANOS	17 ANOS	18 ANOS	19 ANOS	MAIS DE 19 ANOS
RIO DE JANEIRO	TOTAL	75626	3758	14074	17081	14585	26128
	RURAL	483	18	79	100	69	217
SÃO PAULO	TOTAL	179799	6635	37967	42389	30666	62142
	RURAL	1452	21	242	373	315	501
REGIÃO SUL	TOTAL	104544	10448	27888	23806	14522	27880
	RURAL	1206	62	299	323	181	341
PARANA	TOTAL	42001	4900	10462	9487	5718	11434
	RURAL	234	10	54	50	40	80
SANTA CATARINA	TOTAL	22754	1492	6203	5636	3496	5927
	RURAL	383	25	82	102	61	113
RIO GRANDE DO SUL	TOTAL	39789	4056	11223	8683	5308	10519
	RURAL	589	27	163	171	80	148
REGIÃO CENTRO-OESTE	TOTAL	48560	3235	9287	10361	8454	17223
	RURAL	587	10	52	134	163	228
MATO GROSSO DO SUL	TOTAL	8435	548	1851	1783	1244	3009
	RURAL	50	3	7	17	8	15
MATO GROSSO	TOTAL	8986	543	1128	1821	1870	3624
	RURAL	151	1	17	37	69	27
GOIAS	TOTAL	19312	1501	3303	4000	3417	7091
	RURAL	275	4	22	53	58	138

MEC/SAG/CPS/SEEC EDUCAÇÃO MEDIA

3 - ALUNADO 5.3.14 - NUMERO DE CONCLUINTES POR IDADE. SEGUNDO A REGIAO. A UNIDADE DA FEDERAÇÃO E LOCALIZACAO - 1992

UNIDADE DA FEDERACAO	LOCALIZACAO	CONCLUINTES					
		TOTAL	IDADE				
			MENOS DE 17 ANOS	17 ANOS	18 ANOS	19 ANOS	MAIS DE 19 ANOS
DISTRITO FEDERAL	TOTAL	11827	643	3005	2757	1923	3499
	RURAL	111	2	6	27	28	48

FONTE : MEC/SAG/CPS/COORDENACAO DO SISTEMA ESTATISTICO DA EDUCACAO

NOTAS :
1 - INCLUI OS CONCLUINTES POR REGIME NAO SERIADO.
2 - OS DADOS DE SP E RJ REFEREM-SE A 1990
3 - OS DADOS DE SC E PR REFEREM-SE A 1991

(CONTINUA)

UNIDADE DA FEDERACAO	SERIE	DEPEN- DENCIA ADMINIS- TRATIVA	NUMERO DE ALUNOS			
			TOTAL	TURNO		
				DIURNO PARCIAL	NOTURNO	INTEGRAL
BRASIL	TOTAL		4183847	1683656	2443270	56921
	1.SERIE	TOTAL	1894937	788174	1084785	21978
		FEDERAL	30551	20773	6171	3607
		ESTADUAL	1384766	492909	878103	13754
		MUNICIPAL	110342	28706	81523	113
		PARTICULAR	369278	245786	118988	4504
	2.SERIE	TOTAL	1247128	490685	740490	15953
		FEDERAL	22044	15046	4299	2699
		ESTADUAL	841888	272068	559934	9886
		MUNICIPAL	74099	16124	57975	-
		PARTICULAR	309097	187447	118282	3368
	3.SERIE	TOTAL	881132	349318	517826	13988
		FEDERAL	17772	11835	3642	2295
		ESTADUAL	549317	170510	370136	8671
		MUNICIPAL	48336	10407	37929	-
		PARTICULAR	265707	156566	106119	3022
	4.SERIE	TOTAL	92588	25468	64330	2790
		FEDERAL	7217	3219	3998	-
		ESTADUAL	61338	17450	41880	2008
		MUNICIPAL	2733	524	2209	-
		PARTICULAR	21300	4275	16243	782
	NAO SERIADO	TOTAL	68062	30011	35839	2212
		FEDERAL	23102	14443	8380	279
		ESTADUAL	19512	7723	10709	1080
		MUNICIPAL	73	-	73	-
		PARTICULAR	25375	7845	16677	853

(CONTINUA)

UNIDADE DA FEDERAÇÃO	SÉRIE	DEPEN- DÊNCIA ADMINIS- TRATIVA	NÚMERO DE ALUNOS			
			TOTAL	TURNO		
				DIURNO PARCIAL	NOTURNO	INTEGRAL
REGIÃO NORTE	TOTAL		275762	104429	170773	560
	1.SÉRIE	TOTAL	131856	52507	79149	200
		FEDERAL	2218	1807	340	71
		ESTADUAL	116538	41916	74622	-
		MUNICIPAL	1465	285	1180	-
		PARTICULAR	11635	8499	3007	129
	2.SÉRIE	TOTAL	81926	29885	51873	168
		FEDERAL	1573	1341	171	61
		ESTADUAL	69998	21546	48452	-
		MUNICIPAL	1063	127	936	-
		PARTICULAR	9292	6871	2314	107
	3.SÉRIE	TOTAL	56501	19859	36465	177
		FEDERAL	1163	823	306	34
		ESTADUAL	46130	12751	33379	-
		MUNICIPAL	527	16	511	-
		PARTICULAR	8681	6269	2269	143
	4.SÉRIE	TOTAL	2590	537	2053	-
		FEDERAL	630	-	630	-
		ESTADUAL	1443	518	925	-
		MUNICIPAL	-	-	-	-
		PARTICULAR	517	19	498	-
	NAO SERIADO	TOTAL	2889	1641	1233	15
		FEDERAL	2221	1427	794	-
		ESTADUAL	-	-	-	-
		MUNICIPAL	-	-	-	-
		PARTICULAR	668	214	439	15

(CONTINUA)

UNIDADE DA FEDERAÇÃO	SÉRIE	DEPENDÊNCIA ADMINISTRATIVA	NÚMERO DE ALUNOS			
			TOTAL	TURNO		
				DIURNO PARCIAL	NOTURNO	INTEGRAL
ACRE	TOTAL		10795	5138	5657	-
	1.SÉRIE	TOTAL	5120	2506	2614	-
		FEDERAL	78	78	-	-
		ESTADUAL	4567	2076	2491	-
		MUNICIPAL	203	80	123	-
		PARTICULAR	272	272	-	-
	2.SÉRIE	TOTAL	3178	1560	1618	-
		FEDERAL	32	32	-	-
		ESTADUAL	2794	1300	1494	-
		MUNICIPAL	164	40	124	-
		PARTICULAR	188	188	-	-
	3.SÉRIE	TOTAL	2029	883	1146	-
		FEDERAL	-	-	-	-
		ESTADUAL	1828	751	1077	-
		MUNICIPAL	69	-	69	-
		PARTICULAR	132	132	-	-
	4.SÉRIE	TOTAL	468	189	279	-
		FEDERAL	-	-	-	-
		ESTADUAL	449	170	279	-
		MUNICIPAL	-	-	-	-
		PARTICULAR	19	19	-	-
	NAO SERIADO	TOTAL	-	-	-	-
		FEDERAL	-	-	-	-
		ESTADUAL	-	-	-	-
		MUNICIPAL	-	-	-	-
		PARTICULAR	-	-	-	-

(CONTINUA)

UNIDADE DA FEDERAÇÃO	SÉRIE	DEPEN- DÊNCIA ADMINIS- TRATIVA	NÚMERO DE ALUNOS			
			TOTAL	TURNO		
				DIURNO PARCIAL	NOTURNO	INTEGRAL
RONDONIA	TOTAL		24576	8022	16535	19
	1.SÉRIE	TOTAL	11342	4423	6919	-
		FEDERAL	57	-	57	-
		ESTADUAL	10298	3594	6704	-
		MUNICIPAL	-	-	-	-
		PARTICULAR	987	829	158	-
	2.SÉRIE	TOTAL	7793	2230	5563	-
		FEDERAL	42	-	42	-
		ESTADUAL	7087	1671	5416	-
		MUNICIPAL	-	-	-	-
		PARTICULAR	664	559	105	-
	3.SÉRIE	TOTAL	5173	1278	3876	19
		FEDERAL	13	-	13	-
		ESTADUAL	4584	824	3760	-
		MUNICIPAL	-	-	-	-
		PARTICULAR	576	454	103	19
	4.SÉRIE	TOTAL	268	91	177	-
		FEDERAL	-	-	-	-
		ESTADUAL	268	91	177	-
		MUNICIPAL	-	-	-	-
		PARTICULAR	-	-	-	-
	NAO SERIADO	TOTAL	-	-	-	-
	FEDERAL	-	-	-	-	
	ESTADUAL	-	-	-	-	
	MUNICIPAL	-	-	-	-	
	PARTICULAR	-	-	-	-	

(CONTINUA)

UNIDADE DA FEDERACAO	SERIE	DEPEN- DENCIA ADMINIS- TRATIVA	NUMERO DE ALUNOS			
			T O T A L	T U R N O		
				DIURNO PARCIAL	NOTURNO	INTEGRAL
AMAZONAS	TOTAL		66537	19381	46781	375
	1.SERIE	TOTAL	32167	10070	21968	129
		FEDERAL	1192	1110	82	-
		ESTADUAL	29002	7418	21584	-
		MUNICIPAL	-	-	-	-
		PARTICULAR	1973	1542	302	129
	2.SERIE	TOTAL	19608	5653	13848	107
		FEDERAL	786	786	-	-
		ESTADUAL	17138	3587	13551	-
		MUNICIPAL	-	-	-	-
		PARTICULAR	1684	1280	297	107
	3.SERIE	TOTAL	14016	3658	10234	124
		FEDERAL	703	526	177	-
		ESTADUAL	11746	2019	9727	-
		MUNICIPAL	-	-	-	-
		PARTICULAR	1567	1113	330	124
	4.SERIE	TOTAL	731	-	731	-
		FEDERAL	613	-	613	-
		ESTADUAL	118	-	118	-
		MUNICIPAL	-	-	-	-
		PARTICULAR	-	-	-	-
	NAO SERIADO	TOTAL	15	-	-	15
		FEDERAL	-	-	-	-
		ESTADUAL	-	-	-	-
		MUNICIPAL	-	-	-	-
		PARTICULAR	15	-	-	15

(CONTINUA)

UNIDADE DA FEDERAÇÃO	SÉRIE	DEPEN- DÊNCIA ADMINIS- TRATIVA	NÚMERO DE ALUNOS			
			TOTAL	TURNO		
				DIURNO PARCIAL	NOTURNO	INTEGRAL
RORAIMA	TOTAL		6153	1946	4041	166
	1.SÉRIE	TOTAL	3566	1211	2284	71
		FEDERAL	180	88	21	71
		ESTADUAL	3340	1077	2263	-
		MUNICIPAL	-	-	-	-
		PARTICULAR	46	46	-	-
	2.SÉRIE	TOTAL	1566	460	1045	61
		FEDERAL	187	105	21	61
		ESTADUAL	1349	325	1024	-
		MUNICIPAL	-	-	-	-
		PARTICULAR	30	30	-	-
	3.SÉRIE	TOTAL	1004	275	695	34
		FEDERAL	63	-	29	34
		ESTADUAL	902	236	666	-
		MUNICIPAL	-	-	-	-
		PARTICULAR	39	39	-	-
	4.SÉRIE	TOTAL	17	-	17	-
		FEDERAL	17	-	17	-
		ESTADUAL	-	-	-	-
		MUNICIPAL	-	-	-	-
		PARTICULAR	-	-	-	-
	NAO SERIADO	TOTAL	-	-	-	-
		FEDERAL	-	-	-	-
		ESTADUAL	-	-	-	-
		MUNICIPAL	-	-	-	-
		PARTICULAR	-	-	-	-

(CONTINUA)

UNIDADE DA FEDERAÇÃO	SÉRIE	DEPEN- DÊNCIA ADMINIS- TRATIVA	NÚMERO DE ALUNOS			
			TOTAL	TURNO		
				DIURNO PARCIAL	NOTURNO	INTEGRAL
AMAPA	TOTAL		11666	4812	6854	-
	1.SÉRIE	TOTAL	5828	2630	3198	-
		FEDERAL	-	-	-	-
		ESTADUAL	5626	2490	3136	-
		MUNICIPAL	-	-	-	-
		PARTICULAR	202	140	62	-
	2.SÉRIE	TOTAL	3574	1375	2199	-
		FEDERAL	-	-	-	-
		ESTADUAL	3390	1274	2116	-
		MUNICIPAL	-	-	-	-
		PARTICULAR	184	101	83	-
	3.SÉRIE	TOTAL	2264	807	1457	-
		FEDERAL	-	-	-	-
		ESTADUAL	2141	747	1394	-
		MUNICIPAL	-	-	-	-
		PARTICULAR	123	60	63	-
	4.SÉRIE	TOTAL	-	-	-	-
		FEDERAL	-	-	-	-
		ESTADUAL	-	-	-	-
		MUNICIPAL	-	-	-	-
		PARTICULAR	-	-	-	-
	NAO SERIADO	TOTAL	-	-	-	-
		FEDERAL	-	-	-	-
		ESTADUAL	-	-	-	-
		MUNICIPAL	-	-	-	-
		PARTICULAR	-	-	-	-

(CONTINUA)

UNIDADE DA FEDERACAO	SERIE	DEPEN- DENCIA ADMINIS- TRATIVA	NUMERO DE ALUNOS			
			TOTAL	TURNO		
				DIURNO PARCIAL	NOTURNO	INTEGRAL
PARA	TOTAL		128679	59335	69344	-
	1.SERIE	TOTAL	60797	28584	32213	-
		FEDERAL	573	531	42	-
		ESTADUAL	52200	22615	29585	-
		MUNICIPAL	672	191	481	-
		PARTICULAR	7352	5247	2105	-
	2.SERIE	TOTAL	37666	16977	20689	-
		FEDERAL	447	418	29	-
		ESTADUAL	30809	12032	18777	-
		MUNICIPAL	425	82	343	-
		PARTICULAR	5985	4445	1540	-
	3.SERIE	TOTAL	26864	12090	14774	-
		FEDERAL	320	297	23	-
		ESTADUAL	20505	7481	13024	-
		MUNICIPAL	211	16	195	-
		PARTICULAR	5828	4296	1532	-
	4.SERIE	TOTAL	1106	257	849	-
		FEDERAL	-	-	-	-
		ESTADUAL	608	257	351	-
		MUNICIPAL	-	-	-	-
		PARTICULAR	498	-	498	-
	NAO SERIADO	TOTAL	2246	1427	819	-
		FEDERAL	2221	1427	794	-
		ESTADUAL	-	-	-	-
		MUNICIPAL	-	-	-	-
		PARTICULAR	25	-	25	-

(CONTINUA)

UNIDADE DA FEDERACAO	SERIE	DEPEN- DENCIA ADMINIS- TRATIVA	NUMERO DE ALUNOS			
			TOTAL	TURNO		
				DIURNO PARCIAL	NOTURNO	INTEGRAL
TOCANTINS	TOTAL		27356	5795	21561	-
	1.SERIE	TOTAL	13036	3083	9953	-
		FEDERAL	138	-	138	-
		ESTADUAL	11505	2646	8859	-
		MUNICIPAL	590	14	576	-
		PARTICULAR	803	423	380	-
	2.SERIE	TOTAL	8541	1630	6911	-
		FEDERAL	79	-	79	-
		ESTADUAL	7431	1357	6074	-
		MUNICIPAL	474	5	469	-
		PARTICULAR	557	268	289	-
	3.SERIE	TOTAL	5151	868	4283	-
		FEDERAL	64	-	64	-
		ESTADUAL	4424	693	3731	-
		MUNICIPAL	247	-	247	-
		PARTICULAR	416	175	241	-
	4.SERIE	TOTAL	-	-	-	-
		FEDERAL	-	-	-	-
		ESTADUAL	-	-	-	-
		MUNICIPAL	-	-	-	-
		PARTICULAR	-	-	-	-
	NAO SERIADO	TOTAL	628	214	414	-
		FEDERAL	-	-	-	-
		ESTADUAL	-	-	-	-
		MUNICIPAL	-	-	-	-
		PARTICULAR	628	214	414	-

(CONTINUA)

UNIDADE DA FEDERAÇÃO	SÉRIE	DEPEN- DÊNCIA ADMINIS- TRATIVA	NÚMERO DE ALUNOS			
			TOTAL	TURNO		
				DIURNO PARCIAL	NOTURNO	INTEGRAL
REGIÃO NORDESTE	TOTAL		936383	406582	525774	4027
	1.SÉRIE	TOTAL	418756	189038	228208	1510
		FEDERAL	8839	6699	1427	713
		ESTADUAL	261513	112666	148253	594
		MUNICIPAL	59861	15683	44178	-
		PARTICULAR	88543	53990	34350	203
	2.SÉRIE	TOTAL	290155	122041	166915	1199
		FEDERAL	6749	4990	1145	614
		ESTADUAL	167733	65967	101309	457
		MUNICIPAL	40418	8712	31706	-
		PARTICULAR	75255	42372	32755	128
	3.SÉRIE	TOTAL	204898	85630	118316	952
		FEDERAL	5836	4299	1016	521
		ESTADUAL	110348	41039	68970	339
		MUNICIPAL	26344	5445	20899	-
		PARTICULAR	62370	34847	27431	92
	4.SÉRIE	TOTAL	11693	3810	7857	26
		FEDERAL	2466	1423	1043	-
		ESTADUAL	4852	1640	3212	-
		MUNICIPAL	1086	239	847	-
		PARTICULAR	3289	508	2755	26
	NAO SERIADO	TOTAL	10881	6063	4478	340
		FEDERAL	10412	5922	4289	201
		ESTADUAL	124	38	-	86
		MUNICIPAL	-	-	-	-
		PARTICULAR	345	103	189	53

(CONTINUA)

UNIDADE DA FEDERAÇÃO	SÉRIE	DEPEN- DÊNCIA ADMINIS- TRATIVA	NÚMERO DE ALUNOS			
			TOTAL	TURNO		
				DIURNO PARCIAL	NOTURNO	INTEGRAL
MARANHÃO	TOTAL		98634	39095	59486	53
	1.SÉRIE	TOTAL	46222	18552	27670	-
		FEDERAL	776	696	80	-
		ESTADUAL	26896	12387	14509	-
		MUNICIPAL	8904	1568	7336	-
		PARTICULAR	9646	3901	5745	-
	2.SÉRIE	TOTAL	28201	11350	16851	-
		FEDERAL	747	583	164	-
		ESTADUAL	13526	6932	6594	-
		MUNICIPAL	5229	688	4541	-
		PARTICULAR	8699	3147	5552	-
	3.SÉRIE	TOTAL	20563	8097	12466	-
		FEDERAL	672	625	47	-
		ESTADUAL	8685	4137	4548	-
		MUNICIPAL	3704	352	3352	-
		PARTICULAR	7502	2983	4519	-
	4.SÉRIE	TOTAL	3595	1096	2499	-
		FEDERAL	448	251	197	-
		ESTADUAL	961	387	574	-
		MUNICIPAL	709	122	587	-
		PARTICULAR	1477	336	1141	-
	NAO SERIADO	TOTAL	53	-	-	53
		FEDERAL	-	-	-	-
		ESTADUAL	-	-	-	-
		MUNICIPAL	-	-	-	-
		PARTICULAR	53	-	-	53

(CONTINUA)

UNIDADE DA FEDERACAO	SERIE	DEPEN- DENCIA ADMINIS- TRATIVA	NUMERO DE ALUNOS			
			TOTAL	TURNO		
				DIURNO PARCIAL	NOTURNO	INTEGRAL
PIAUI	TOTAL		50258	20911	29173	174
	1.SERIE	TOTAL	22604	9570	12994	40
		FEDERAL	1751	1201	510	40
		ESTADUAL	14182	5317	8865	-
		MUNICIPAL	1269	-	1269	-
		PARTICULAR	5402	3052	2350	-
	2.SERIE	TOTAL	15066	6037	9006	23
		FEDERAL	1044	698	323	23
		ESTADUAL	9068	2967	6101	-
		MUNICIPAL	720	-	720	-
		PARTICULAR	4234	2372	1862	-
	3.SERIE	TOTAL	11346	4745	6576	25
		FEDERAL	1128	723	380	25
		ESTADUAL	5947	1899	4048	-
		MUNICIPAL	468	-	468	-
		PARTICULAR	3803	2123	1680	-
	4.SERIE	TOTAL	1050	453	597	-
		FEDERAL	415	158	257	-
		ESTADUAL	383	243	140	-
		MUNICIPAL	-	-	-	-
		PARTICULAR	252	52	200	-
	NAO SERIADO	TOTAL	192	106	-	86
		FEDERAL	-	-	-	-
		ESTADUAL	124	38	-	86
		MUNICIPAL	-	-	-	-
		PARTICULAR	68	68	-	-

(CONTINUA)

UNIDADE DA FEDERACAO	SERIE	DEPEN- DENCIA ADMINIS- TRATIVA	NUMERO DE ALUNOS			
			TOTAL	TURNO		
				DIURNO PARCIAL	NOTURNO	INTEGRAL
CEARA	TOTAL		131632	63970	67662	-
	1.SERIE	TOTAL	59038	30109	28929	-
		FEDERAL	279	279	-	-
		ESTADUAL	31975	15513	16462	-
		MUNICIPAL	7769	2010	5759	-
		PARTICULAR	19015	12307	6708	-
	2.SERIE	TOTAL	39351	18486	20865	-
		FEDERAL	158	158	-	-
		ESTADUAL	19723	8400	11323	-
		MUNICIPAL	4623	1025	3598	-
		PARTICULAR	14847	8903	5944	-
	3.SERIE	TOTAL	28837	13478	15359	-
		FEDERAL	201	201	-	-
		ESTADUAL	13837	5422	8415	-
		MUNICIPAL	2819	558	2261	-
		PARTICULAR	11980	7297	4683	-
	4.SERIE	TOTAL	1731	148	1583	-
		FEDERAL	-	-	-	-
		ESTADUAL	824	32	792	-
		MUNICIPAL	111	19	92	-
		PARTICULAR	796	97	699	-
	NAO SERIADO	TOTAL	2675	1749	926	-
		FEDERAL	2675	1749	926	-
		ESTADUAL	-	-	-	-
		MUNICIPAL	-	-	-	-
		PARTICULAR	-	-	-	-

(CONTINUA)

UNIDADE DA FEDERACAO	SERIE	DEPEN- DENCIA ADMINIS- TRATIVA	NUMERO DE ALUNOS			
			TOTAL	TURNO		
				DIURNO PARCIAL	NOTURNO	INTEGRAL
RIO GRANDE DO NORTE	TOTAL		77222	29737	47282	203
	1.SERIE	TOTAL	35026	13587	21365	74
		FEDERAL	1464	1255	135	74
		ESTADUAL	24612	8023	16589	-
		MUNICIPAL	3309	599	2710	-
		PARTICULAR	5641	3710	1931	-
	2.SERIE	TOTAL	24293	9067	15145	81
		FEDERAL	1021	917	23	81
		ESTADUAL	16933	5122	11811	-
		MUNICIPAL	2134	342	1792	-
		PARTICULAR	4205	2686	1519	-
	3.SERIE	TOTAL	17536	6736	10752	48
		FEDERAL	738	690	-	48
		ESTADUAL	11804	3707	8097	-
		MUNICIPAL	1519	205	1314	-
		PARTICULAR	3475	2134	1341	-
	4.SERIE	TOTAL	367	347	20	-
		FEDERAL	367	347	20	-
		ESTADUAL	-	-	-	-
		MUNICIPAL	-	-	-	-
		PARTICULAR	-	-	-	-
	NAO SERIADO	TOTAL	-	-	-	-
		FEDERAL	-	-	-	-
		ESTADUAL	-	-	-	-
		MUNICIPAL	-	-	-	-
		PARTICULAR	-	-	-	-

(CONTINUA)

UNIDADE DA FEDERAÇÃO	SÉRIE	DEPEN- DÊNCIA ADMINIS- TRATIVA	NÚMERO DE ALUNOS			
			T O T A L	T U R N O		
				DIURNO PARCIAL	NOTURNO	INTEGRAL
PARAIBA	TOTAL		69612	32249	36406	957
	1.SÉRIE	TOTAL	30494	14728	15366	400
		FEDERAL	1693	1164	313	216
		ESTADUAL	21360	8896	12431	33
		MUNICIPAL	1188	443	745	-
		PARTICULAR	6253	4225	1877	151
	2.SÉRIE	TOTAL	22585	10316	11955	314
		FEDERAL	1522	954	373	195
		ESTADUAL	14324	5350	8960	14
		MUNICIPAL	1116	403	713	-
		PARTICULAR	5623	3609	1909	105
	3.SÉRIE	TOTAL	16087	7163	8681	243
		FEDERAL	1167	689	327	151
		ESTADUAL	9446	3259	6170	17
		MUNICIPAL	864	291	573	-
		PARTICULAR	4610	2924	1611	75
	4.SÉRIE	TOTAL	446	42	404	-
		FEDERAL	416	42	374	-
		ESTADUAL	-	-	-	-
		MUNICIPAL	-	-	-	-
		PARTICULAR	30	-	30	-
	NAO SERIADO	TOTAL	-	-	-	-
		FEDERAL	-	-	-	-
		ESTADUAL	-	-	-	-
		MUNICIPAL	-	-	-	-
		PARTICULAR	-	-	-	-

(CONTINUA)

UNIDADE DA FEDERAÇÃO	SÉRIE	DEPEN- DÊNCIA ADMINIS- TRATIVA	NÚMERO DE ALUNOS			
			TOTAL	TURNO		
				DIURNO PARCIAL	NOTURNO	INTEGRAL
PERNAMBUCO	TOTAL		209180	86342	122453	385
	1.SÉRIE	TOTAL	91099	38904	52043	152
		FEDERAL	627	445	30	152
		ESTADUAL	58784	22978	35806	-
		MUNICIPAL	16725	4775	11950	-
		PARTICULAR	14963	10706	4257	-
	2.SÉRIE	TOTAL	65738	25978	39646	114
		FEDERAL	430	306	10	114
		ESTADUAL	39455	13977	25478	-
		MUNICIPAL	11597	2520	9077	-
		PARTICULAR	14256	9175	5081	-
	3.SÉRIE	TOTAL	43889	16821	26949	119
		FEDERAL	425	293	13	119
		ESTADUAL	23809	7433	16376	-
		MUNICIPAL	7454	1625	5829	-
		PARTICULAR	12201	7470	4731	-
	4.SÉRIE	TOTAL	918	466	452	-
		FEDERAL	-	-	-	-
		ESTADUAL	812	368	444	-
		MUNICIPAL	106	98	8	-
		PARTICULAR	-	-	-	-
	NAO SERIADO	TOTAL	7536	4173	3363	-
		FEDERAL	7536	4173	3363	-
		ESTADUAL	-	-	-	-
		MUNICIPAL	-	-	-	-
		PARTICULAR	-	-	-	-

(CONTINUA)

UNIDADE DA FEDERACAO	SERIE	DEPEN- DENCIA ADMINIS- TRATIVA	NUMERO DE ALUNOS			
			TOTAL	TURNO		
				DIURNO PARCIAL	NOTURNO	INTEGRAL
ALAGOAS	TOTAL		32827	12433	20394	-
	1.SERIE	TOTAL	13484	5224	8260	-
		FEDERAL	974	812	162	-
		ESTADUAL	3725	1401	2324	-
		MUNICIPAL	2125	189	1936	-
		PARTICULAR	6660	2822	3838	-
	2.SERIE	TOTAL	10831	3924	6907	-
		FEDERAL	847	696	151	-
		ESTADUAL	2602	900	1702	-
		MUNICIPAL	1528	29	1499	-
		PARTICULAR	5854	2299	3555	-
	3.SERIE	TOTAL	7257	2745	4512	-
		FEDERAL	639	484	155	-
		ESTADUAL	1553	541	1012	-
		MUNICIPAL	889	-	889	-
		PARTICULAR	4176	1720	2456	-
	4.SERIE	TOTAL	1031	505	526	-
		FEDERAL	601	450	151	-
		ESTADUAL	118	55	63	-
		MUNICIPAL	90	-	90	-
		PARTICULAR	222	-	222	-
	NAO SERIADO	TOTAL	224	35	189	-
		FEDERAL	-	-	-	-
		ESTADUAL	-	-	-	-
		MUNICIPAL	-	-	-	-
		PARTICULAR	224	35	189	-

(CONTINUA)

UNIDADE DA FEDERACAO	SERIE	DEPEN- DENCIA ADMINIS- TRATIVA	NUMERO DE ALUNOS			
			TOTAL	TURNO		
				DIURNO PARCIAL	NOTURNO	INTEGRAL
SERGIPE	TOTAL		36744	12714	24030	-
	1.SERIE	TOTAL	17408	6127	11281	-
		FEDERAL	1044	847	197	-
		ESTADUAL	10183	3357	6826	-
		MUNICIPAL	2754	207	2547	-
		PARTICULAR	3427	1716	1711	-
	2.SERIE	TOTAL	10999	3659	7340	-
		FEDERAL	634	533	101	-
		ESTADUAL	5310	1603	3707	-
		MUNICIPAL	2028	97	1931	-
		PARTICULAR	3027	1426	1601	-
	3.SERIE	TOTAL	7626	2753	4873	-
		FEDERAL	485	391	94	-
		ESTADUAL	3221	992	2229	-
		MUNICIPAL	1273	35	1238	-
		PARTICULAR	2647	1335	1312	-
	4.SERIE	TOTAL	711	175	536	-
		FEDERAL	219	175	44	-
		ESTADUAL	65	-	65	-
		MUNICIPAL	70	-	70	-
		PARTICULAR	357	-	357	-
	NAO SERIADO	TOTAL	-	-	-	-
		FEDERAL	-	-	-	-
		ESTADUAL	-	-	-	-
		MUNICIPAL	-	-	-	-
		PARTICULAR	-	-	-	-

(CONTINUA)

UNIDADE DA FEDERACAO	SERIE	DEPEN- DENCIA ADMINIS- TRATIVA	NUMERO DE ALUNOS			
			TOTAL	TURNO		
				DIURNO PARCIAL	NOTURNO	INTEGRAL
BAHIA	TOTAL		230274	109131	118888	2255
	1.SERIE	TOTAL	103381	52237	50300	844
		FEDERAL	231	-	-	231
		ESTADUAL	69796	34794	34441	561
		MUNICIPAL	15818	5892	9926	-
		PARTICULAR	17536	11551	5933	52
	2.SERIE	TOTAL	73091	33224	39200	667
		FEDERAL	346	145	-	201
		ESTADUAL	46792	20716	25633	443
		MUNICIPAL	11443	3608	7835	-
		PARTICULAR	14510	8755	5732	23
	3.SERIE	TOTAL	51757	23092	28148	517
		FEDERAL	381	203	-	178
		ESTADUAL	32046	13649	18075	322
		MUNICIPAL	7354	2379	4975	-
		PARTICULAR	11976	6861	5098	17
	4.SERIE	TOTAL	1844	578	1240	26
		FEDERAL	-	-	-	-
		ESTADUAL	1689	555	1134	-
		MUNICIPAL	-	-	-	-
		PARTICULAR	155	23	106	26
	NAO SERIADO	TOTAL	201	-	-	201
		FEDERAL	201	-	-	201
		ESTADUAL	-	-	-	-
		MUNICIPAL	-	-	-	-
		PARTICULAR	-	-	-	-

(CONTINUA)

UNIDADE DA FEDERAÇÃO	SÉRIE	DEPEN- DÊNCIA ADMINIS- TRATIVA	NÚMERO DE ALUNOS			
			TOTAL	TURNO		
				DIURNO PARCIAL	NOTURNO	INTEGRAL
REGIÃO SUDESTE	TOTAL		1983101	761005	1183856	38240
	1.SÉRIE	TOTAL	893153	354862	523294	14997
		FEDERAL	11259	7473	2318	1468
		ESTADUAL	640629	207944	422297	10388
		MUNICIPAL	42078	11510	30568	-
		PARTICULAR	199187	127935	68111	3141
	2.SÉRIE	TOTAL	584697	221048	352959	10690
		FEDERAL	7939	5520	1439	980
		ESTADUAL	380389	112940	260187	7262
		MUNICIPAL	28337	6541	21796	-
		PARTICULAR	168032	96047	69537	2448
	3.SÉRIE	TOTAL	420619	160052	251018	9549
		FEDERAL	6315	4357	1109	849
		ESTADUAL	250699	71741	172475	6483
		MUNICIPAL	18848	4449	14399	-
		PARTICULAR	144757	79505	63035	2217
	4.SÉRIE	TOTAL	62763	17947	42249	2567
		FEDERAL	2456	1080	1376	-
		ESTADUAL	43024	13608	27461	1955
		MUNICIPAL	1534	235	1299	-
		PARTICULAR	15749	3024	12113	612
	NAO SERIADO	TOTAL	21869	7096	14336	437
		FEDERAL	2049	1129	882	38
		ESTADUAL	1017	88	929	-
		MUNICIPAL	73	-	73	-
		PARTICULAR	18730	5879	12452	399

(CONTINUA)

UNIDADE DA FEDERACAO	SERIE	DEPEN- DENCIA ADMINIS- TRATIVA	NUMERO DE ALUNOS			
			TOTAL	TURNO		
				DIURNO PARCIAL	NOTURNO	INTEGRAL
ESPIRITO SANTO	TOTAL		101892	45419	55669	804
	1.SERIE	TOTAL	46773	20914	25594	265
		FEDERAL	1804	1293	380	131
		ESTADUAL	34487	13701	20786	-
		MUNICIPAL	3970	878	3092	-
		PARTICULAR	6512	5042	1336	134
	2.SERIE	TOTAL	30879	13778	16881	220
		FEDERAL	1169	874	201	94
		ESTADUAL	21851	8696	13155	-
		MUNICIPAL	2696	498	2198	-
		PARTICULAR	5163	3710	1327	126
	3.SERIE	TOTAL	22165	10050	11851	264
		FEDERAL	1020	777	163	80
		ESTADUAL	14804	5669	9135	-
		MUNICIPAL	1655	353	1302	-
		PARTICULAR	4686	3251	1251	184
	4.SERIE	TOTAL	2075	677	1343	55
		FEDERAL	612	370	242	-
		ESTADUAL	1370	307	1063	-
		MUNICIPAL	-	-	-	-
		PARTICULAR	93	-	38	55
	NAO SERIADO	TOTAL	-	-	-	-
		FEDERAL	-	-	-	-
		ESTADUAL	-	-	-	-
		MUNICIPAL	-	-	-	-
		PARTICULAR	-	-	-	-

(CONTINUA)

UNIDADE DA FEDERAÇÃO	SÉRIE	DEPENDÊNCIA ADMINISTRATIVA	NÚMERO DE ALUNOS			
			TOTAL	TURNO		
				DIURNO PARCIAL	NOTURNO	INTEGRAL
MINAS GERAIS	TOTAL		423852	158061	263594	2197
	1.SÉRIE	TOTAL	189012	75479	112638	895
		FEDERAL	3125	2144	271	710
		ESTADUAL	136830	46179	90557	94
		MUNICIPAL	21223	6557	14666	-
		PARTICULAR	27834	20599	7144	91
	2.SÉRIE	TOTAL	131828	47274	83890	664
		FEDERAL	2296	1563	254	479
		ESTADUAL	86528	25088	61397	43
		MUNICIPAL	15130	3956	11174	-
		PARTICULAR	27874	16667	11065	142
	3.SÉRIE	TOTAL	88865	32407	55855	603
		FEDERAL	1755	1262	85	408
		ESTADUAL	52159	13873	38208	78
		MUNICIPAL	10017	2806	7211	-
		PARTICULAR	24934	14466	10351	117
	4.SÉRIE	TOTAL	11729	2449	9280	-
		FEDERAL	202	202	-	-
		ESTADUAL	8607	1890	6717	-
		MUNICIPAL	643	82	561	-
		PARTICULAR	2277	275	2002	-
	NAO SERIADO	TOTAL	2418	452	1931	35
		FEDERAL	24	24	-	-
		ESTADUAL	39	-	39	-
		MUNICIPAL	73	-	73	-
		PARTICULAR	2282	428	1819	35

(CONTINUA)

UNIDADE DA FEDERAÇÃO	SÉRIE	DEPEN- DÊNCIA ADMINIS- TRATIVA	NÚMERO DE ALUNOS			
			TOTAL	TURNO		
				DIURNO PARCIAL	NOTURNO	INTEGRAL
RIO DE JANEIRO	TOTAL		385439	201458	180600	3381
	1.SÉRIE	TOTAL	164747	92606	70829	1312
		FEDERAL	5400	3311	1462	627
		ESTADUAL	89107	44794	43973	340
		MUNICIPAL	7160	2313	4847	-
		PARTICULAR	63080	42188	20547	345
	2.SÉRIE	TOTAL	108977	57838	50208	931
		FEDERAL	3752	2506	839	407
		ESTADUAL	51184	23745	27167	272
		MUNICIPAL	4030	1149	2881	-
		PARTICULAR	50011	30438	19321	252
	3.SÉRIE	TOTAL	82874	42726	39432	716
		FEDERAL	2882	1841	680	361
		ESTADUAL	35167	15655	19345	167
		MUNICIPAL	2632	770	1862	-
		PARTICULAR	42193	24460	17545	188
	4.SÉRIE	TOTAL	9390	1644	7726	20
		FEDERAL	1057	508	549	-
		ESTADUAL	4439	730	3689	20
		MUNICIPAL	378	-	378	-
		PARTICULAR	3516	406	3110	-
	NAO SERIADO	TOTAL	19451	6644	12405	402
		FEDERAL	2025	1105	882	38
		ESTADUAL	978	88	890	-
		MUNICIPAL	-	-	-	-
		PARTICULAR	16448	5451	10633	364

UNIDADE DA FEDERAÇÃO	SÉRIE	DEPEN- DÊNCIA ADMINIS- TRATIVA	NÚMERO DE ALUNOS			
			TOTAL	TURNO		
				DIURNO PARCIAL	NOTURNO	INTEGRAL
SÃO PAULO	TOTAL		1071918	356067	683993	31858
	1.SÉRIE	TOTAL	492621	165863	314233	12525
		FEDERAL	930	725	205	-
		ESTADUAL	380205	103270	266981	9954
		MUNICIPAL	9725	1762	7963	-
		PARTICULAR	101761	60106	39084	2571
	2.SÉRIE	TOTAL	313013	102158	201980	8875
		FEDERAL	722	577	145	-
		ESTADUAL	220826	55411	158468	6947
		MUNICIPAL	6481	938	5543	-
		PARTICULAR	84984	45232	37824	1928
	3.SÉRIE	TOTAL	226715	74869	143880	7966
		FEDERAL	658	477	181	-
		ESTADUAL	148569	36544	105787	6238
		MUNICIPAL	4544	520	4024	-
		PARTICULAR	72944	37328	33888	1728
	4.SÉRIE	TOTAL	39569	13177	23900	2492
		FEDERAL	585	-	585	-
		ESTADUAL	28608	10681	15992	1935
		MUNICIPAL	513	153	360	-
		PARTICULAR	9863	2343	6963	557
	NAO SERIADO	TOTAL	-	-	-	-
		FEDERAL	-	-	-	-
		ESTADUAL	-	-	-	-
		MUNICIPAL	-	-	-	-
		PARTICULAR	-	-	-	-

(CONTINUA)

UNIDADE DA FEDERAÇÃO	SÉRIE	DEPEN- DÊNCIA ADMINIS- TRATIVA	NÚMERO DE ALUNOS			
			TOTAL	TURNO		
				DIURNO PARCIAL	NOTURNO	INTEGRAL
REGIÃO SUL	TOTAL		666590	290538	367551	8501
	1.SÉRIE	TOTAL	301052	133543	164508	3001
		FEDERAL	5627	3365	1368	894
		ESTADUAL	243954	92538	150182	1234
		MUNICIPAL	3560	936	2624	-
		PARTICULAR	47911	36704	10334	873
	2.SÉRIE	TOTAL	192799	82336	108276	2187
		FEDERAL	4269	2383	1198	688
		ESTADUAL	146745	51059	94747	939
		MUNICIPAL	2280	625	1655	-
		PARTICULAR	39505	28269	10676	560
	3.SÉRIE	TOTAL	131601	59262	70486	1853
		FEDERAL	3247	1724	904	619
		ESTADUAL	91797	33034	57988	775
		MUNICIPAL	1498	384	1114	-
		PARTICULAR	35059	24120	10480	459
	4.SÉRIE	TOTAL	13088	2627	10340	121
		FEDERAL	1255	571	684	-
		ESTADUAL	10065	1304	8740	21
		MUNICIPAL	113	50	63	-
		PARTICULAR	1655	702	853	100
	NAO SERIADO	TOTAL	28050	12770	13941	1339
		FEDERAL	7200	5205	1995	-
		ESTADUAL	16909	6564	9351	994
		MUNICIPAL	-	-	-	-
		PARTICULAR	3941	1001	2595	345

3. ALUNADO 5.3.15 - NÚMERO DE ALUNOS POR DEPENDÊNCIA ADMINISTRATIVA, SEGUNDO A REGIÃO, A UNIDADE DA FEDERAÇÃO, SÉRIE E TURNO - 1993

(CONTINUA)

UNIDADE DA FEDERAÇÃO	SÉRIE	DEPEN- DÊNCIA ADMINIS- TRATIVA	NÚMERO DE ALUNOS			
			TOTAL	TURNO		
				DIURNO PARCIAL	NOTURNO	INTEGRAL
PARANA	TOTAL		266059	102229	162563	1267
	1.SÉRIE	TOTAL	124173	47019	76608	546
		FEDERAL	153	83	70	-
		ESTADUAL	107701	34302	72900	499
		MUNICIPAL	412	50	362	-
		PARTICULAR	15907	12584	3276	47
	2.SÉRIE	TOTAL	75820	27673	47745	402
		FEDERAL	167	86	81	-
		ESTADUAL	63160	17962	44837	361
		MUNICIPAL	172	68	104	-
		PARTICULAR	12321	9557	2723	41
	3.SÉRIE	TOTAL	51476	21900	29257	319
		FEDERAL	190	97	93	-
		ESTADUAL	39170	12939	25943	288
		MUNICIPAL	76	62	14	-
		PARTICULAR	12040	8802	3207	31
	4.SÉRIE	TOTAL	7390	432	6958	-
		FEDERAL	-	-	-	-
		ESTADUAL	7174	419	6755	-
		MUNICIPAL	-	-	-	-
		PARTICULAR	216	13	203	-
	NAO SERIADO	TOTAL	7200	5205	1995	-
		FEDERAL	7200	5205	1995	-
		ESTADUAL	-	-	-	-
		MUNICIPAL	-	-	-	-
		PARTICULAR	-	-	-	-

(CONTINUA)

UNIDADE DA FEDERAÇÃO	SÉRIE	DEPEN- DÊNCIA ADMINIS- TRATIVA	NÚMERO DE ALUNOS			
			TOTAL	TURNO		
				DIURNO PARCIAL	NOTURNO	INTEGRAL
RIO GRANDE DO SUL	TOTAL		270526	143176	120911	6439
	1.SÉRIE	TOTAL	120547	65811	52594	2142
		FEDERAL	3971	2032	1045	894
		ESTADUAL	91901	45687	45655	559
		MUNICIPAL	2154	757	1397	-
		PARTICULAR	22521	17335	4497	689
	2.SÉRIE	TOTAL	75327	40895	32876	1556
		FEDERAL	2578	1237	653	688
		ESTADUAL	53792	26026	27341	425
		MUNICIPAL	1409	512	897	-
		PARTICULAR	17548	13120	3985	443
	3.SÉRIE	TOTAL	51789	27605	22891	1293
		FEDERAL	1960	824	517	619
		ESTADUAL	34263	15916	18035	312
		MUNICIPAL	973	293	680	-
		PARTICULAR	14593	10572	3659	362
	4.SÉRIE	TOTAL	3432	1465	1858	109
		FEDERAL	709	298	411	-
		ESTADUAL	1660	686	953	21
		MUNICIPAL	113	50	63	-
		PARTICULAR	950	431	431	88
	NAO SERIADO	TOTAL	19431	7400	10692	1339
		FEDERAL	-	-	-	-
		ESTADUAL	16704	6564	9146	994
		MUNICIPAL	-	-	-	-
		PARTICULAR	2727	836	1546	345

(CONTINUA)

UNIDADE DA FEDERAÇÃO	SÉRIE	DEPEN- DÊNCIA ADMINIS- TRATIVA	NÚMERO DE ALUNOS			
			TOTAL	TURNO		
				DIURNO PARCIAL	NOTURNO	INTEGRAL
SANTA CATARINA	TOTAL		130005	45133	84077	795
	1.SÉRIE	TOTAL	56332	20713	35306	313
		FEDERAL	1503	1250	253	-
		ESTADUAL	44352	12549	31627	176
		MUNICIPAL	994	129	865	-
		PARTICULAR	9483	6785	2561	137
	2.SÉRIE	TOTAL	41652	13768	27655	229
		FEDERAL	1524	1060	464	-
		ESTADUAL	29793	7071	22569	153
		MUNICIPAL	699	45	654	-
		PARTICULAR	9636	5592	3968	76
	3.SÉRIE	TOTAL	28336	9757	18338	241
		FEDERAL	1097	803	294	-
		ESTADUAL	18364	4179	14010	175
		MUNICIPAL	449	29	420	-
		PARTICULAR	8426	4746	3614	66
	4.SÉRIE	TOTAL	2266	730	1524	12
		FEDERAL	546	273	273	-
		ESTADUAL	1231	199	1032	-
		MUNICIPAL	-	-	-	-
		PARTICULAR	489	258	219	12
	NAO SERIADO	TOTAL	1419	165	1254	-
		FEDERAL	-	-	-	-
		ESTADUAL	205	-	205	-
		MUNICIPAL	-	-	-	-
		PARTICULAR	1214	165	1049	-

UNIDADE DA FEDERACAO	SERIE	DEPEN- DENCIA ADMINIS- TRATIVA	NUMERO DE ALUNOS			
			TOTAL	TURNO		
				DIURNO PARCIAL	NOTURNO	INTEGRAL
REGIÃO CENTRO-OESTE						
	TOTAL		322011	121102	195316	5593
	1.SERIE	TOTAL	150120	58224	89626	2270
		FEDERAL	2608	1429	718	461
		ESTADUAL	122132	37845	82749	1538
		MUNICIPAL	3378	292	2973	113
		PARTICULAR	22002	18658	3186	158
	2.SERIE	TOTAL	97551	35375	60467	1709
		FEDERAL	1514	812	346	356
		ESTADUAL	77023	20556	55239	1228
		MUNICIPAL	2001	119	1882	-
		PARTICULAR	17013	13888	3000	125
	3.SERIE	TOTAL	67513	24515	41541	1457
		FEDERAL	1211	632	307	272
		ESTADUAL	50343	11945	37324	1074
		MUNICIPAL	1119	113	1006	-
		PARTICULAR	14840	11825	2904	111
	4.SERIE	TOTAL	2454	547	1831	76
		FEDERAL	410	145	265	-
		ESTADUAL	1954	380	1542	32
		MUNICIPAL	-	-	-	-
		PARTICULAR	90	22	24	44
	NAO SERIADO	TOTAL	4373	2441	1851	81
		FEDERAL	1220	760	420	40
		ESTADUAL	1462	1033	429	-
		MUNICIPAL	-	-	-	-
		PARTICULAR	1691	648	1002	41

(CONTINUA)

UNIDADE DA FEDERAÇÃO	SÉRIE	DEPEN- DÊNCIA ADMINIS- TRATIVA	NÚMERO DE ALUNOS			
			TOTAL	TURNO		
				DIURNO PARCIAL	NOTURNO	INTEGRAL
MATO GROSSO DO SUL	TOTAL		61225	17390	42962	873
	1.SÉRIE	TOTAL	27752	8208	19144	400
		FEDERAL				
		ESTADUAL	21100	4560	16270	270
		MUNICIPAL	1937	73	1838	26
		PARTICULAR	4715	3575	1036	104
	2.SÉRIE	TOTAL	18922	5251	13431	240
		FEDERAL				
		ESTADUAL	14078	2564	11334	180
		MUNICIPAL	1185	35	1150	
		PARTICULAR	3659	2652	947	60
	3.SÉRIE	TOTAL	12885	3634	9064	187
		FEDERAL				
		ESTADUAL	9039	1390	7522	127
		MUNICIPAL	602	20	582	
		PARTICULAR	3244	2224	960	60
	4.SÉRIE	TOTAL	1666	297	1323	46
		FEDERAL				
		ESTADUAL	1606	275	1299	32
		MUNICIPAL				
		PARTICULAR	60	22	24	14
	NAO SERIADO	TOTAL	-	-	-	-
		FEDERAL	-	-	-	-
		ESTADUAL	-	-	-	-
		MUNICIPAL	-	-	-	-
		PARTICULAR	-	-	-	-

3. ALUNADO 5.3.15 - NUMERO DE ALUNOS POR DEPENDENCIA ADMINISTRATIVA, SEGUNDO A REGIAO, A UNIDADE DA FEDERAÇÃO, SERIE E TURNO - 1993

(CONTINUA)

UNIDADE DA FEDERACAO	SERIE	DEPEN- DENCIA ADMINIS- TRATIVA	NUMERO DE ALUNOS			
			TOTAL	TURNO		
				DIURNO PARCIAL	NOTURNO	INTEGRAL
GOIAS	TOTAL		131217	46932	83782	503
	1.SERIE	TOTAL	61247	22498	38542	207
		FEDERAL	1332	667	505	160
		ESTADUAL	50689	14526	36163	-
		MUNICIPAL	1312	219	1054	39
		PARTICULAR	7914	7086	820	8
	2.SERIE	TOTAL	39145	13377	25628	140
		FEDERAL	998	532	346	120
		ESTADUAL	31246	7576	23670	-
		MUNICIPAL	816	84	732	-
		PARTICULAR	6085	5185	880	20
	3.SERIE	TOTAL	27454	9402	17936	116
		FEDERAL	887	474	307	106
		ESTADUAL	20758	4314	16444	-
		MUNICIPAL	517	93	424	-
		PARTICULAR	5292	4521	761	10
	4.SERIE	TOTAL	509	145	364	-
		FEDERAL	410	145	265	-
		ESTADUAL	99	-	99	-
		MUNICIPAL	-	-	-	-
		PARTICULAR	-	-	-	-
	NAO SERIADO	TOTAL	2862	1510	1312	40
		FEDERAL	40	-	-	40
		ESTADUAL	1291	862	429	-
		MUNICIPAL	-	-	-	-
		PARTICULAR	1531	648	883	-

(CONTINUA)

UNIDADE DA FEDERACAO	SERIE	DEPEN- DENCIA ADMINIS- TRATIVA	NUMERO DE ALUNOS			
			TOTAL	TURNO		
				DIURNO PARCIAL	NOTURNO	INTEGRAL
MATO GROSSO	TOTAL		58763	16572	41440	751
	1.SERIE	TOTAL	28040	7975	19716	349
		FEDERAL	914	400	213	301
		ESTADUAL	23474	5119	18355	-
		MUNICIPAL	129	-	81	48
		PARTICULAR	3523	2456	1067	-
	2.SERIE	TOTAL	17424	4544	12644	236
		FEDERAL	236	-	-	236
		ESTADUAL	14431	2706	11725	-
		MUNICIPAL	-	-	-	-
		PARTICULAR	2757	1838	919	-
	3.SERIE	TOTAL	11751	3188	8397	166
		FEDERAL	166	-	-	166
		ESTADUAL	9408	1715	7693	-
		MUNICIPAL	-	-	-	-
		PARTICULAR	2177	1473	704	-
	4.SERIE	TOTAL	249	105	144	-
		FEDERAL	-	-	-	-
		ESTADUAL	249	105	144	-
		MUNICIPAL	-	-	-	-
		PARTICULAR	-	-	-	-
	NAO SERIADO	TOTAL	1299	760	539	-
		FEDERAL	1180	760	420	-
		ESTADUAL	-	-	-	-
		MUNICIPAL	-	-	-	-
		PARTICULAR	119	-	119	-

MEC/SAG/CPS/SEEC

EDUCAÇÃO MÉDIA

3. ALUNADO 5.3.15 - NÚMERO DE ALUNOS POR DEPENDÊNCIA ADMINISTRATIVA, SEGUNDO A REGIÃO, A UNIDADE DA FEDERAÇÃO, SÉRIE E TURNO - 1993

(CONCLUSÃO)

UNIDADE DA FEDERAÇÃO	SÉRIE	DEPENDÊNCIA ADMINISTRATIVA	NÚMERO DE ALUNOS			
			TOTAL	TURNO		
				DIURNO PARCIAL	NOTURNO	INTEGRAL
DISTRITO FEDERAL	TOTAL		70806	40208	27132	3466
	1.SÉRIE	TOTAL	33081	19543	12224	1314
		FEDERAL	362	362	-	-
		ESTADUAL	26869	13640	11961	1268
		MUNICIPAL	-	-	-	-
		PARTICULAR	5850	5541	263	46
	2.SÉRIE	TOTAL	22060	12203	8764	1093
		FEDERAL	280	280	-	-
		ESTADUAL	17268	7710	8510	1048
		MUNICIPAL	-	-	-	-
		PARTICULAR	4512	4213	254	45
	3.SÉRIE	TOTAL	15423	8291	6144	988
		FEDERAL	158	158	-	-
		ESTADUAL	11138	4526	5665	947
		MUNICIPAL	-	-	-	-
		PARTICULAR	4127	3607	479	41
	4.SÉRIE	TOTAL	30	-	-	30
		FEDERAL	-	-	-	-
		ESTADUAL	-	-	-	-
		MUNICIPAL	-	-	-	-
		PARTICULAR	30	-	-	30
	NAO SERIADO	TOTAL	212	171	-	41
		FEDERAL	-	-	-	-
		ESTADUAL	171	171	-	-
		MUNICIPAL	-	-	-	-
		PARTICULAR	41	-	-	41

FONTE : MEC/SAG/CPS/COORDENACAO DO SISTEMA ESTATISTICO DA EDUCACAO
 NOTAS : 1 - OS DADOS DE SP E RJ REFEREM-SE A 1991 2 - OS DADOS DE SC E PR REFEREM-SE A 1992

**D
A
D
O
S
G
E
R
A
I
S**

4

4. DADOS GERAIS 5.4.1 - NUMERO DE TURMAS POR DEPENDENCIA ADMINISTRATIVA. SEGUNDO A REGIÃO, A UNIDADE DA FEDERAÇÃO, SERIE E TURNO - 1993

(CONTINUA)

UNIDADE DA FEDERACAO	SERIE	DEPEN- DENCIA ADMINIS- TRATIVA	TURMAS			
			TOTAL	TURNO		
				DIURNO PARCIAL	NOTURNO	INTEGRAL
BRASIL						
	TOTAL		117719	48204	67560	1955
1.SERIE	TOTAL		47762	20510	26582	670
	FEDERAL		803	542	158	103
	ESTADUAL		34415	12829	21162	424
	MUNICIPAL		2853	800	2049	4
	PARTICULAR		9691	6339	3213	139
2.SERIE	TOTAL		35379	14429	20396	554
	FEDERAL		725	482	151	92
	ESTADUAL		23395	8072	14979	344
	MUNICIPAL		2153	515	1638	-
	PARTICULAR		9106	5360	3628	118
3.SERIE	TOTAL		28443	11199	16738	506
	FEDERAL		617	402	134	81
	ESTADUAL		17882	5917	11654	311
	MUNICIPAL		1709	391	1318	-
	PARTICULAR		8235	4489	3632	114
4.SERIE	TOTAL		3588	1055	2447	86
	FEDERAL		276	123	153	-
	ESTADUAL		2369	711	1594	64
	MUNICIPAL		104	19	85	-
	PARTICULAR		839	202	615	22
NAO SERIADO	TOTAL		2547	1011	1397	139
	FEDERAL		656	418	226	12
	ESTADUAL		1217	366	762	89
	MUNICIPAL		4	-	4	-
	PARTICULAR		670	227	405	38

4. DADOS GERAIS 5.4.1 - NUMERO DE TURMAS POR DEPENDENCIA ADMINISTRATIVA, SEGUNDO A REGIAO, A UNIDADE DA FEDERAÇÃO, SERIE E TURNO - 1993

(CONTINUA)

UNIDADE DA FEDERACAO	SERIE	DEPEN- DENCIA ADMINIS- TRATIVA	T U R M A S			
			T O T A L	T U R N O		
				DIURNO PARCIAL	NOTURNO	INTEGRAL
REGIÃO NORTE						
	TOTAL		6857	2724	4113	20
	1.SERIE	TOTAL	3056	1298	1751	7
		FEDERAL	56	43	10	3
		ESTADUAL	2678	1036	1642	-
		MUNICIPAL	40	13	27	-
		PARTICULAR	282	206	72	4
	2.SERIE	TOTAL	2071	794	1272	5
		FEDERAL	50	39	9	2
		ESTADUAL	1745	570	1175	-
		MUNICIPAL	32	7	25	-
		PARTICULAR	244	178	63	3
	3.SERIE	TOTAL	1556	557	992	7
		FEDERAL	39	26	11	2
		ESTADUAL	1268	369	899	-
		MUNICIPAL	18	1	17	-
		PARTICULAR	231	161	65	5
	4.SERIE	TOTAL	75	16	59	-
		FEDERAL	19	-	19	-
		ESTADUAL	44	15	29	-
		MUNICIPAL	-	-	-	-
		PARTICULAR	12	1	11	-
	NAO SERIADO	TOTAL	99	59	39	1
		FEDERAL	81	54	27	-
		ESTADUAL	-	-	-	-
		MUNICIPAL	-	-	-	-
		PARTICULAR	18	5	12	1

4. DADOS GERAIS 5.4.1 - NUMERO DE TURMAS POR DEPENDENCIA ADMINISTRATIVA, SEGUNDO A REGIAO, A UNIDADE DA FEDERAÇÃO, SERIE E TURNO - 1993

(CONTINUA)

UNIDADE DA FEDERACAO	SERIE	DEPEN- DENCIA ADMINIS- TRATIVA	T U R M A S			
			T O T A L	T U R N O		
				DIURNO PARCIAL	NOTURNO	INTEGRAL
ACRE						
	TOTAL		304	152	152	-
	1.SERIE	TOTAL	137	71	66	-
		FEDERAL	2	2	-	-
		ESTADUAL	122	60	62	-
		MUNICIPAL	6	2	4	-
		PARTICULAR	7	7	-	-
	2.SERIE	TOTAL	90	46	44	-
		FEDERAL	1	1	-	-
		ESTADUAL	77	37	40	-
		MUNICIPAL	5	1	4	-
		PARTICULAR	7	7	-	-
	3.SERIE	TOTAL	61	29	32	-
		FEDERAL	-	-	-	-
		ESTADUAL	55	25	30	-
		MUNICIPAL	2	-	2	-
		PARTICULAR	4	4	-	-
	4.SERIE	TOTAL	16	6	10	-
		FEDERAL	-	-	-	-
		ESTADUAL	15	5	10	-
		MUNICIPAL	-	-	-	-
		PARTICULAR	1	1	-	-
	NAO SERIADO	TOTAL	-	-	-	-
		FEDERAL	-	-	-	-
		ESTADUAL	-	-	-	-
		MUNICIPAL	-	-	-	-
		PARTICULAR	-	-	-	-

4. DADOS GERAIS 5.4.1 - NUMERO DE TURMAS POR DEPENDENCIA ADMINISTRATIVA, SEGUNDO A REGIAO, A UNIDADE DA FEDERAÇÃO, SERIE E TURNO - 1993

(CONTINUA)

UNIDADE DA FEDERACAO	SERIE	DEPEN- DENCIA ADMINIS- TRATIVA	TURMAS			
			TOTAL	TURNO		
				DIURNO PARCIAL	NOTURNO	INTEGRAL
RONDONIA						
	TOTAL		689	245	443	1
	1.SERIE	TOTAL	299	122	177	-
		FEDERAL	2	-	2	-
		ESTADUAL	267	96	171	-
		MUNICIPAL	-	-	-	-
		PARTICULAR	30	26	4	-
	2.SERIE	TOTAL	219	73	146	-
		FEDERAL	2	-	2	-
		ESTADUAL	192	51	141	-
		MUNICIPAL	-	-	-	-
		PARTICULAR	25	22	3	-
	3.SERIE	TOTAL	164	48	115	1
		FEDERAL	1	-	1	-
		ESTADUAL	141	30	111	-
		MUNICIPAL	-	-	-	-
		PARTICULAR	22	18	3	1
	4.SERIE	TOTAL	7	2	5	-
		FEDERAL	-	-	-	-
		ESTADUAL	7	2	5	-
		MUNICIPAL	-	-	-	-
		PARTICULAR	-	-	-	-
	NAO SERIADO	TOTAL	-	-	-	-
		FEDERAL	-	-	-	-
		ESTADUAL	-	-	-	-
		MUNICIPAL	-	-	-	-
		PARTICULAR	-	-	-	-

4. DADOS GERAIS 5.4.1 - NUMERO DE TURMAS POR DEPENDENCIA ADMINISTRATIVA, SEGUNDO A REGIAO, A UNIDADE DA FEDERAÇÃO, SERIE E TURNO - 1993

(CONTINUA)

UNIDADE DA FEDERACAO	SERIE	DEPEN- DENCIA ADMINIS- TRATIVA	T U R M A S			
			T O T A L	T U R N O		
				DIURNO PARCIAL	NOTURNO	INTEGRAL
AMAZONAS						
	TOTAL		1586	523	1051	12
	1.SERIE	TOTAL	717	255	458	4
		FEDERAL	29	27	2	-
		ESTADUAL	631	184	447	-
		MUNICIPAL	-	-	-	-
		PARTICULAR	57	44	9	4
	2.SERIE	TOTAL	484	161	320	3
		FEDERAL	24	24	-	-
		ESTADUAL	410	99	311	-
		MUNICIPAL	-	-	-	-
		PARTICULAR	50	38	9	3
	3.SERIE	TOTAL	364	107	253	4
		FEDERAL	22	17	5	-
		ESTADUAL	295	57	238	-
		MUNICIPAL	-	-	-	-
		PARTICULAR	47	33	10	4
	4.SERIE	TOTAL	20	-	20	-
		FEDERAL	17	-	17	-
		ESTADUAL	3	-	3	-
		MUNICIPAL	-	-	-	-
		PARTICULAR	-	-	-	-
	NAO SERIADO	TOTAL	1	-	-	1
		FEDERAL	-	-	-	-
		ESTADUAL	-	-	-	-
		MUNICIPAL	-	-	-	-
		PARTICULAR	1	-	-	1

4. DADOS GERAIS 5.4.1 - NUMERO DE TURMAS POR DEPENDENCIA ADMINISTRATIVA, SEGUNDO A REGIAO, A UNIDADE DA FEDERAÇÃO, SERIE E TURNO - 1993

(CONTINUA)

UNIDADE DA FEDERACAO	SERIE	DEPEN- DENCIA ADMINIS- TRATIVA	TURMAS			
			TOTAL	TURNO		
				DIURNO PARCIAL	NOTURNO	INTEGRAL
RORAIMA						
	TOTAL		181	58	116	7
	1.SERIE	TOTAL	93	34	56	3
		FEDERAL	7	3	1	3
		ESTADUAL	84	29	55	-
		MUNICIPAL	-	-	-	-
		PARTICULAR	2	2	-	-
	2.SERIE	TOTAL	49	14	33	2
		FEDERAL	7	3	2	2
		ESTADUAL	40	9	31	-
		MUNICIPAL	-	-	-	-
		PARTICULAR	2	2	-	-
	3.SERIE	TOTAL	37	10	25	2
		FEDERAL	4	-	2	2
		ESTADUAL	31	8	23	-
		MUNICIPAL	-	-	-	-
		PARTICULAR	2	2	-	-
	4.SERIE	TOTAL	2	-	2	-
		FEDERAL	2	-	2	-
		ESTADUAL	-	-	-	-
		MUNICIPAL	-	-	-	-
		PARTICULAR	-	-	-	-
	NAO SERIADO	TOTAL	-	-	-	-
		FEDERAL	-	-	-	-
		ESTADUAL	-	-	-	-
		MUNICIPAL	-	-	-	-
		PARTICULAR	-	-	-	-

4. DADOS GERAIS 5.4.1 - NUMERO DE TURMAS POR DEPENDENCIA ADMINISTRATIVA, SEGUNDO A REGIAO, A UNIDADE DA FEDERAÇÃO, SERIE E TURNO - 1993

(CONTINUA)

UNIDADE DA FEDERACAO	SERIE	DEPEN- DENCIA ADMINIS- TRATIVA	TURMAS			
			TOTAL	TURNO		
				DIURNO PARCIAL	NOTURNO	INTEGRAL
AMAPA						
	TOTAL		277	121	156	-
	1.SERIE	TOTAL	127	60	67	-
		FEDERAL	-	-	-	-
		ESTADUAL	122	57	65	-
		MUNICIPAL	-	-	-	-
		PARTICULAR	5	3	2	-
	2.SERIE	TOTAL	90	37	53	-
		FEDERAL	-	-	-	-
		ESTADUAL	86	35	51	-
		MUNICIPAL	-	-	-	-
		PARTICULAR	4	2	2	-
	3.SERIE	TOTAL	60	24	36	-
		FEDERAL	-	-	-	-
		ESTADUAL	56	22	34	-
		MUNICIPAL	-	-	-	-
		PARTICULAR	4	2	2	-
	4.SERIE	TOTAL	-	-	-	-
		FEDERAL	-	-	-	-
		ESTADUAL	-	-	-	-
		MUNICIPAL	-	-	-	-
		PARTICULAR	-	-	-	-
	NAO SERIADO	TOTAL	-	-	-	-
		FEDERAL	-	-	-	-
		ESTADUAL	-	-	-	-
		MUNICIPAL	-	-	-	-
		PARTICULAR	-	-	-	-

4. DADOS GERAIS 5.4.1 - NUMERO DE TURMAS POR DEPENDENCIA ADMINISTRATIVA, SEGUNDO A REGIAO, A UNIDADE DA FEDERAÇÃO, SERIE E TURNO - 1993

(CONTINUA)

UNIDADE DA FEDERACAO	SERIE	DEPEN- DENCIA ADMINIS- TRATIVA	TURMAS		
			TOTAL	TURNO	
				DIURNO PARCIAL	NOTURNO

PARA

TOTAL			3007	1427	1580	-
1.SERIE	TOTAL		1332	658	674	-
	FEDERAL		12	11	1	-
	ESTADUAL		1143	526	617	-
	MUNICIPAL		19	10	9	-
	PARTICULAR		158	111	47	-
2.SERIE	TOTAL		885	408	477	-
	FEDERAL		12	11	1	-
	ESTADUAL		722	294	428	-
	MUNICIPAL		13	5	8	-
	PARTICULAR		138	98	40	-
3.SERIE	TOTAL		678	299	379	-
	FEDERAL		10	9	1	-
	ESTADUAL		524	194	330	-
	MUNICIPAL		7	1	6	-
	PARTICULAR		137	95	42	-
4.SERIE	TOTAL		30	8	22	-
	FEDERAL		-	-	-	-
	ESTADUAL		19	8	11	-
	MUNICIPAL		-	-	-	-
	PARTICULAR		11	-	11	-
NAO SERIADO	TOTAL		82	54	28	-
	FEDERAL		81	54	27	-
	ESTADUAL		-	-	-	-
	MUNICIPAL		-	-	-	-
	PARTICULAR		1	-	1	-

4. DADOS GERAIS 5.4.1 - NUMERO DE TURMAS POR DEPENDENCIA ADMINISTRATIVA,
 SEGUNDO A REGIAO, A UNIDADE DA FEDERAÇÃO, SERIE E TURNO - 1993

(CONTINUA)

UNIDADE DA FEDERACAO	SERIE	DEPEN- DENCIA ADMINIS- TRATIVA	TURMAS			
			TOTAL	TURNO		
				DIURNO PARCIAL	NOTURNO	INTEGRAL
TOCANTINS						
	TOTAL		813	198	615	-
	1.SERIE	TOTAL	351	98	253	-
		FEDERAL	4	-	4	-
		ESTADUAL	309	84	225	-
		MUNICIPAL	15	1	14	-
		PARTICULAR	23	13	10	-
	2.SERIE	TOTAL	254	55	199	-
		FEDERAL	4	-	4	-
		ESTADUAL	218	45	173	-
		MUNICIPAL	14	1	13	-
		PARTICULAR	18	9	9	-
	3.SERIE	TOTAL	192	40	152	-
		FEDERAL	2	-	2	-
		ESTADUAL	166	33	133	-
		MUNICIPAL	9	-	9	-
		PARTICULAR	15	7	8	-
	4.SERIE	TOTAL	-	-	-	-
		FEDERAL	-	-	-	-
		ESTADUAL	-	-	-	-
		MUNICIPAL	-	-	-	-
		PARTICULAR	-	-	-	-
	NAO SERIADO	TOTAL	16	5	11	-
		FEDERAL	-	-	-	-
		ESTADUAL	-	-	-	-
		MUNICIPAL	-	-	-	-
		PARTICULAR	16	5	11	-

4. DADOS GERAIS 5.4.1 - NUMERO DE TURMAS POR DEPENDENCIA ADMINISTRATIVA, SEGUNDO A REGIAO, A UNIDADE DA FEDERAÇÃO, SERIE E TURNO - 1993

(CONTINUA)

UNIDADE DA FEDERACAO	SERIE	DEPEN- DENCIA ADMINIS- TRATIVA	T U R M A S			
			T O T A L	T U R N O		
				DIURNO PARCIAL	NOTURNO	INTEGRAL
REGIÃO NORDESTE						
	TOTAL		24606	10834	13642	130
	1.SERIE	TOTAL	10011	4632	5336	43
		FEDERAL	217	165	32	20
		ESTADUAL	6031	2715	3298	18
		MUNICIPAL	1532	436	1096	-
		PARTICULAR	2231	1316	910	5
	2.SERIE	TOTAL	7704	3332	4332	40
		FEDERAL	215	160	34	21
		ESTADUAL	4194	1750	2428	16
		MUNICIPAL	1160	286	874	-
		PARTICULAR	2135	1136	996	3
	3.SERIE	TOTAL	6217	2564	3619	34
		FEDERAL	189	141	31	17
		ESTADUAL	3247	1296	1937	14
		MUNICIPAL	933	215	718	-
		PARTICULAR	1848	912	933	3
	4.SERIE	TOTAL	367	122	244	1
		FEDERAL	88	49	39	-
		ESTADUAL	134	49	85	-
		MUNICIPAL	34	6	28	-
		PARTICULAR	111	18	92	1
	NAO SERIADO	TOTAL	307	184	111	12
		FEDERAL	294	178	108	8
		ESTADUAL	3	1	-	2
		MUNICIPAL	-	-	-	-
		PARTICULAR	10	5	3	2

4. DADOS GERAIS 5.4.1 - NUMERO DE TURMAS POR DEPENDENCIA ADMINISTRATIVA, SEGUNDO A REGIAO, A UNIDADE DA FEDERAÇÃO, SERIE E TURNO - 1993

(CONTINUA)

UNIDADE DA FEDERACAO	SERIE	DEPEN- DENCIA ADMINIS- TRATIVA	TURMAS			
			TOTAL	TURNO		
				DIURNO PARCIAL	NOTURNO	INTEGRAL
MARANHÃO						
	TOTAL		2576	1016	1558	2
	1.SERIE	TOTAL	1071	442	629	-
		FEDERAL	19	17	2	-
		ESTADUAL	564	270	294	-
		MUNICIPAL	220	38	182	-
		PARTICULAR	268	117	151	-
	2.SERIE	TOTAL	763	308	455	-
		FEDERAL	22	17	5	-
		ESTADUAL	314	167	147	-
		MUNICIPAL	148	19	129	-
		PARTICULAR	279	105	174	-
	3.SERIE	TOTAL	637	236	401	-
		FEDERAL	19	17	2	-
		ESTADUAL	229	113	116	-
		MUNICIPAL	130	13	117	-
		PARTICULAR	259	93	166	-
	4.SERIE	TOTAL	103	30	73	-
		FEDERAL	18	9	9	-
		ESTADUAL	26	11	15	-
		MUNICIPAL	19	2	17	-
		PARTICULAR	40	8	32	-
	NAO SERIADO	TOTAL	2	-	-	2
		FEDERAL	-	-	-	-
		ESTADUAL	-	-	-	-
		MUNICIPAL	-	-	-	-
		PARTICULAR	2	-	-	2

4. DADOS GERAIS 5.4.1 - NUMERO DE TURMAS POR DEPENDENCIA ADMINISTRATIVA, SEGUNDO A REGIAO, A UNIDADE DA FEDERAÇÃO, SERIE E TURNO - 1993

(CONTINUA)

UNIDADE DA FEDERACAO	SERIE	DEPEN- DENCIA ADMINIS- TRATIVA	TURMAS			
			TOTAL	TURNO		
				DIURNO PARCIAL	NOTURNO	INTEGRAL
PIAUÍ						
	TOTAL		1406	602	799	5
	1.SERIE	TOTAL	582	254	327	1
		FEDERAL	41	29	11	1
		ESTADUAL	349	141	208	-
		MUNICIPAL	29	-	29	-
		PARTICULAR	163	84	79	-
	2.SERIE	TOTAL	438	182	255	1
		FEDERAL	35	24	10	1
		ESTADUAL	233	84	149	-
		MUNICIPAL	20	-	20	-
		PARTICULAR	150	74	76	-
	3.SERIE	TOTAL	348	146	201	1
		FEDERAL	34	23	10	1
		ESTADUAL	170	64	106	-
		MUNICIPAL	18	-	18	-
		PARTICULAR	126	59	67	-
	4.SERIE	TOTAL	32	16	16	-
		FEDERAL	11	5	6	-
		ESTADUAL	13	9	4	-
		MUNICIPAL	-	-	-	-
		PARTICULAR	8	2	6	-
	NAO SERIADO	TOTAL	6	4	-	2
		FEDERAL	-	-	-	-
		ESTADUAL	3	1	-	2
		MUNICIPAL	-	-	-	-
		PARTICULAR	3	3	-	-

4. DADOS GERAIS 5.4.1 - NUMERO DE TURMAS POR DEPENDENCIA ADMINISTRATIVA, SEGUNDO A REGIAO, A UNIDADE DA FEDERAÇÃO, SERIE E TURNO - 1993

(CONTINUA)

UNIDADE DA FEDERACAO	SERIE	DEPEN- DENCIA ADMINIS- TRATIVA	TURMAS			
			TOTAL	TURNO		
				DIURNO PARCIAL	NOTURNO	INTEGRAL
CEARA						
	TOTAL		3295	1566	1729	-
	1.SERIE	TOTAL	1318	668	650	-
		FEDERAL	7	7	-	-
		ESTADUAL	670	328	342	-
		MUNICIPAL	181	48	133	-
		PARTICULAR	460	285	175	-
	2.SERIE	TOTAL	1006	475	531	-
		FEDERAL	7	7	-	-
		ESTADUAL	447	204	243	-
		MUNICIPAL	131	29	102	-
		PARTICULAR	421	235	186	-
	3.SERIE	TOTAL	829	363	466	-
		FEDERAL	7	7	-	-
		ESTADUAL	351	143	208	-
		MUNICIPAL	101	19	82	-
		PARTICULAR	370	194	176	-
	4.SERIE	TOTAL	57	8	49	-
		FEDERAL	-	-	-	-
		ESTADUAL	19	1	18	-
		MUNICIPAL	6	1	5	-
		PARTICULAR	32	6	26	-
	NAO SERIADO	TOTAL	85	52	33	-
		FEDERAL	85	52	33	-
		ESTADUAL	-	-	-	-
		MUNICIPAL	-	-	-	-
		PARTICULAR	-	-	-	-

4. DADOS GERAIS 5.4.1 - NUMERO DE TURMAS POR DEPENDENCIA ADMINISTRATIVA, SEGUNDO A REGIAO, A UNIDADE DA FEDERAÇÃO, SERIE E TURNO - 1993

(CONTINUA)

UNIDADE DA FEDERACAO	SERIE	DEPEN- DENCIA ADMINIS- TRATIVA	TURMAS			
			TOTAL	TURNO		
				DIURNO PARCIAL	NOTURNO	INTEGRAL
RIO GRANDE DO NORTE						
	TOTAL		2203	840	1356	7
	1.SERIE	TOTAL	918	358	558	2
		FEDERAL	34	29	3	2
		ESTADUAL	643	222	421	-
		MUNICIPAL	99	20	79	-
		PARTICULAR	142	87	55	-
	2.SERIE	TOTAL	692	261	428	3
		FEDERAL	31	27	1	3
		ESTADUAL	482	159	323	-
		MUNICIPAL	68	11	57	-
		PARTICULAR	111	64	47	-
	3.SERIE	TOTAL	581	210	369	2
		FEDERAL	27	25	-	2
		ESTADUAL	403	132	271	-
		MUNICIPAL	59	7	52	-
		PARTICULAR	92	46	46	-
	4.SERIE	TOTAL	12	11	1	-
		FEDERAL	12	11	1	-
		ESTADUAL	-	-	-	-
		MUNICIPAL	-	-	-	-
		PARTICULAR	-	-	-	-
	NAO SERIADO	TOTAL	-	-	-	-
		FEDERAL	-	-	-	-
		ESTADUAL	-	-	-	-
		MUNICIPAL	-	-	-	-
		PARTICULAR	-	-	-	-

4. DADOS GERAIS 5.4.1 - NUMERO DE TURMAS POR DEPENDENCIA ADMINISTRATIVA, SEGUNDO A REGIAO, A UNIDADE DA FEDERAÇÃO. SERIE E TURNO - 1993

(CONTINUA)

UNIDADE DA FEDERACAO	SERIE	DEPEN- DENCIA ADMINIS- TRATIVA	TURMAS			
			TOTAL	TURNO		
				DIURNO PARCIAL	NOTURNO	INTEGRAL
PARAIBA						
	TOTAL		1984	908	1046	30
	1.SERIE	TOTAL	801	390	399	12
		FEDERAL	38	24	6	8
		ESTADUAL	566	251	314	1
		MUNICIPAL	38	13	25	-
		PARTICULAR	159	102	54	3
	2.SERIE	TOTAL	643	292	341	10
		FEDERAL	38	22	9	7
		ESTADUAL	420	169	250	1
		MUNICIPAL	39	16	23	-
		PARTICULAR	146	85	59	2
	3.SERIE	TOTAL	526	225	293	8
		FEDERAL	31	17	9	5
		ESTADUAL	334	123	210	1
		MUNICIPAL	36	15	21	-
		PARTICULAR	125	70	53	2
	4.SERIE	TOTAL	14	1	13	-
		FEDERAL	13	1	12	-
		ESTADUAL	-	-	-	-
		MUNICIPAL	-	-	-	-
		PARTICULAR	1	-	1	-
	NAO SERIADO	TOTAL	-	-	-	-
		FEDERAL	-	-	-	-
		ESTADUAL	-	-	-	-
		MUNICIPAL	-	-	-	-
		PARTICULAR	-	-	-	-

4. DADOS GERAIS 5.4.1 - NUMERO DE TURMAS POR DEPENDENCIA ADMINISTRATIVA. SEGUNDO A REGIAO. A UNIDADE DA FEDERAÇÃO, SERIE E TURNO - 1993

(CONTINUA)

UNIDADE DA FEDERACAO	SERIE	DEPEN- DENCIA ADMINIS- TRATIVA	TURMAS			
			TOTAL	TURNO		
				DIURNO PARCIAL	NOTURNO	INTEGRAL
PERNAMBUCO						
	TOTAL		5013	2143	2858	12
	1.SERIE	TOTAL	2000	891	1105	4
		FEDERAL	21	16	1	4
		ESTADUAL	1250	519	731	-
		MUNICIPAL	392	124	268	-
		PARTICULAR	337	232	105	-
	2.SERIE	TOTAL	1562	638	920	4
		FEDERAL	19	14	1	4
		ESTADUAL	895	338	557	-
		MUNICIPAL	303	73	230	-
		PARTICULAR	345	213	132	-
	3.SERIE	TOTAL	1223	475	744	4
		FEDERAL	20	15	1	4
		ESTADUAL	657	231	426	-
		MUNICIPAL	240	58	182	-
		PARTICULAR	306	171	135	-
	4.SERIE	TOTAL	27	13	14	-
		FEDERAL	-	-	-	-
		ESTADUAL	23	10	13	-
		MUNICIPAL	4	3	1	-
		PARTICULAR	-	-	-	-
	NAO SERIADO	TOTAL	201	126	75	-
		FEDERAL	201	126	75	-
		ESTADUAL	-	-	-	-
		MUNICIPAL	-	-	-	-
		PARTICULAR	-	-	-	-

ADMINISTRATIVA, SEGUNDO A REGIAO, A UNIDADE DA FEDERAÇÃO, SERIE E TURNO - 1993

4. DADOS GERAIS 5.4.1 - NUMERO DE TURMAS POR DEPENDENCIA

(CONTINUA)

UNIDADE DA FEDERACAO	SERIE	DEPEN- DENCIA ADMINIS- TRATIVA	TURMAS			
			TOTAL	TURNO		
				DIURNO PARCIAL	NOTURNO	INTEGRAL
ALAGOAS						
	TOTAL		814	312	502	-
	1.SERIE	TOTAL	302	124	178	-
		FEDERAL	24	20	4	-
		ESTADUAL	85	39	46	-
		MUNICIPAL	48	4	44	-
		PARTICULAR	145	61	84	-
	2.SERIE	TOTAL	263	97	166	-
		FEDERAL	24	20	4	-
		ESTADUAL	67	26	41	-
		MUNICIPAL	38	1	37	-
		PARTICULAR	134	50	84	-
	3.SERIE	TOTAL	209	73	136	-
		FEDERAL	22	17	5	-
		ESTADUAL	46	18	28	-
		MUNICIPAL	29	-	29	-
		PARTICULAR	112	38	74	-
	4.SERIE	TOTAL	35	16	19	-
		FEDERAL	19	14	5	-
		ESTADUAL	4	2	2	-
		MUNICIPAL	3	-	3	-
		PARTICULAR	9	-	9	-
	NAO SERIADO	TOTAL	5	2	3	-
		FEDERAL	-	-	-	-
		ESTADUAL	-	-	-	-
		MUNICIPAL	-	-	-	-
		PARTICULAR	5	2	3	-

5.4.1 ADMINISTRATIVA, SEGUNDO A REGIAO, A UNIDADE DA FEDERAÇÃO, SERIE 4. DADOS GERAIS NUMERO DE TURMAS POR DEPENDENCIA E TURNO - 1993 (CONTINUA)

UNIDADE DA FEDERACAO	SERIE	DEPEN- DENCIA ADMINIS- TRATIVA	TURMAS			
			TOTAL	TURNO		
				DIURNO PARCIAL	NOTURNO	INTEGRAL
SERGIPE						
	TOTAL		969	351	618	-
	1.SERIE	TOTAL	404	153	251	-
		FEDERAL	28	23	5	-
		ESTADUAL	227	80	147	-
		MUNICIPAL	66	7	59	-
		PARTICULAR	83	43	40	-
	2.SERIE	TOTAL	299	106	193	-
		FEDERAL	24	20	4	-
		ESTADUAL	137	46	91	-
		MUNICIPAL	51	4	47	-
		PARTICULAR	87	36	51	-
	3.SERIE	TOTAL	234	83	151	-
		FEDERAL	19	15	4	-
		ESTADUAL	96	34	62	-
		MUNICIPAL	40	2	38	-
		PARTICULAR	79	32	47	-
	4.SERIE	TOTAL	32	9	23	-
		FEDERAL	15	9	6	-
		ESTADUAL	2	-	2	-
		MUNICIPAL	2	-	2	-
		PARTICULAR	13	-	13	-
	NAO SERIADO	TOTAL	-	-	-	-
		FEDERAL	-	-	-	-
		ESTADUAL	-	-	-	-
		MUNICIPAL	-	-	-	-
		PARTICULAR	-	-	-	-

ADMINISTRATIVA, SEGUNDO A REGIAO, A UNIDADE DA FEDERAÇÃO, SERIE E TURNO - 1993

4. DADOS GERAIS 5.4.1 - NUMERO DE TURMAS POR DEPENDENCIA

(CONTINUA)

UNIDADE DA FEDERACAO	SERIE	DEPEN- DENCIA ADMINIS- TRATIVA	TURMAS			
			TOTAL	TURNO		
				DIURNO PARCIAL	NOTURNO	INTEGRAL
BAHIA						
	TOTAL		6346	3096	3176	74
	1.SERIE	TOTAL	2615	1352	1239	24
		FEDERAL	5	-	-	5
		ESTADUAL	1677	865	795	17
		MUNICIPAL	459	182	277	-
		PARTICULAR	474	305	167	2
	2.SERIE	TOTAL	2038	973	1043	22
		FEDERAL	15	9	-	6
		ESTADUAL	1199	557	627	15
		MUNICIPAL	362	133	229	-
		PARTICULAR	462	274	187	1
	3.SERIE	TOTAL	1630	753	858	19
		FEDERAL	10	5	-	5
		ESTADUAL	961	438	510	13
		MUNICIPAL	280	101	179	-
		PARTICULAR	379	209	169	1
	4.SERIE	TOTAL	55	18	36	1
		FEDERAL	-	-	-	-
		ESTADUAL	47	16	31	-
		MUNICIPAL	-	-	-	-
		PARTICULAR	8	2	5	1
	NAO SERIADO	TOTAL	8	-	-	8
		FEDERAL	8	-	-	8
		ESTADUAL	-	-	-	-
		MUNICIPAL	-	-	-	-
		PARTICULAR	-	-	-	-

4. DADOS GERAIS 5.4.1 - NUMERO DE TURMAS POR DEPENDENCIA ADMINISTRATIVA, SEGUNDO A REGIAO, A UNIDADE DA FEDERAÇÃO, SERIE E TURNO - 1993

(CONTINUA)

UNIDADE DA FEDERACAO	SERIE	DEPEN- DENCIA ADMINIS- TRATIVA	TURMAS			
			TOTAL	TURNO		
				DIURNO PARCIAL	NOTURNO	INTEGRAL
REGIÃO SUDESTE						
	TOTAL		56499	22201	33023	1275
	1.SERIE	TOTAL	22735	9338	12938	459
		FEDERAL	287	186	58	43
		ESTADUAL	16067	5462	10286	319
		MUNICIPAL	1091	311	780	-
		PARTICULAR	5290	3379	1814	97
	2.SERIE	TOTAL	16875	6630	9869	376
		FEDERAL	256	168	52	36
		ESTADUAL	10741	3415	7072	254
		MUNICIPAL	826	196	630	-
		PARTICULAR	5052	2851	2115	86
	3.SERIE	TOTAL	13823	5264	8219	340
		FEDERAL	216	144	41	31
		ESTADUAL	8286	2544	5515	227
		MUNICIPAL	655	154	501	-
		PARTICULAR	4666	2422	2162	82
	4.SERIE	TOTAL	2508	765	1668	75
		FEDERAL	81	37	44	-
		ESTADUAL	1715	568	1087	60
		MUNICIPAL	65	10	55	-
		PARTICULAR	647	150	482	15
	NAO SERIADO	TOTAL	558	204	329	25
		FEDERAL	66	37	26	3
		ESTADUAL	25	2	23	-
		MUNICIPAL	4	-	4	-
		PARTICULAR	463	165	276	22

4. DADOS GERAIS 5.4.1 - NUMERO DE TURMAS POR DEPENDENCIA ADMINISTRATIVA. SEGUNDO A REGIAO, A UNIDADE DA FEDERACAO, SERIE E TURNO - 1993

(CONTINUA)

UNIDADE DA FEDERACAO	SERIE	DEPEN- DENCIA ADMINIS- TRATIVA	TURMAS			
			TOTAL	TURNO		
				DIURNO PARCIAL	NOTURNO	INTEGRAL
ESPIRITO SANTO						
	TOTAL		2773	1264	1479	30
	1.SERIE	TOTAL	1163	537	617	9
		FEDERAL	43	30	9	4
		ESTADUAL	856	359	497	-
		MUNICIPAL	104	27	77	-
		PARTICULAR	160	121	34	5
	2.SERIE	TOTAL	864	398	457	9
		FEDERAL	35	25	6	4
		ESTADUAL	613	265	348	-
		MUNICIPAL	82	16	66	-
		PARTICULAR	134	92	37	5
	3.SERIE	TOTAL	680	309	361	10
		FEDERAL	35	25	6	4
		ESTADUAL	468	197	271	-
		MUNICIPAL	53	12	41	-
		PARTICULAR	124	75	43	6
	4.SERIE	TOTAL	66	20	44	2
		FEDERAL	19	11	8	-
		ESTADUAL	43	9	34	-
		MUNICIPAL	-	-	-	-
		PARTICULAR	4	-	2	2
	NAO SERIADO	TOTAL	-	-	-	-
		FEDERAL	-	-	-	-
		ESTADUAL	-	-	-	-
		MUNICIPAL	-	-	-	-
		PARTICULAR	-	-	-	-

4. DADOS GERAIS 5.4.1 - NUMERO DE TURMAS POR DEPENDENCIA ADMINISTRATIVA. SEGUNDO A REGIAO, A UNIDADE DA FEDERAÇÃO, SERIE E TURNO - 1993

(CONTINUA)

UNIDADE DA FEDERACAO	SERIE	DEPEN- DENCIA ADMINIS- TRATIVA	TURMAS			
			TOTAL	TURNO		
				DIURNO PARCIAL	NOTURNO	INTEGRAL
MINAS GERAIS						
	TOTAL		12771	4712	7981	78
1.SERIE	TOTAL		4996	2035	2935	26
	FEDERAL		80	52	8	20
	ESTADUAL		3567	1251	2313	3
	MUNICIPAL		574	175	399	-
	PARTICULAR		775	557	215	3
2.SERIE	TOTAL		3923	1428	2470	25
	FEDERAL		81	51	12	18
	ESTADUAL		2524	764	1758	2
	MUNICIPAL		441	111	330	-
	PARTICULAR		877	502	370	5
3.SERIE	TOTAL		3206	1102	2080	24
	FEDERAL		67	46	7	14
	ESTADUAL		1937	529	1403	5
	MUNICIPAL		358	90	268	-
	PARTICULAR		844	437	402	5
4.SERIE	TOTAL		580	129	451	-
	FEDERAL		9	9	-	-
	ESTADUAL		443	103	340	-
	MUNICIPAL		29	4	25	-
	PARTICULAR		99	13	86	-
NAO SERIADO	TOTAL		66	18	45	3
	FEDERAL		2	2	-	-
	ESTADUAL		1	-	1	-
	MUNICIPAL		4	-	4	-
	PARTICULAR		59	16	40	3

ADMINISTRATIVA, SEGUNDO A REGIAO, A UNIDADE DA FEDERAÇÃO, SERIE E TURNO - 1993

4. DADOS GERAIS 5.4.1 - NUMERO DE TURMAS POR DEPENDENCIA

(CONTINUA)

UNIDADE DA FEDERACAO	SERIE	DEPEN- DENCIA ADMINIS- TRATIVA	TURMAS			
			TOTAL	TURNO		
				DIURNO PARCIAL	NOTURNO	INTEGRAL
RIO DE JANEIRO						
	TOTAL		10366	5586	4656	124
	1.SERIE	TOTAL	3934	2301	1592	41
		FEDERAL	140	85	36	19
		ESTADUAL	2146	1134	998	14
		MUNICIPAL	170	62	108	-
		PARTICULAR	1478	1020	450	8
	2.SERIE	TOTAL	3038	1692	1313	33
		FEDERAL	118	75	29	14
		ESTADUAL	1377	692	672	13
		MUNICIPAL	113	38	75	-
		PARTICULAR	1430	887	537	6
	3.SERIE	TOTAL	2564	1348	1189	27
		FEDERAL	93	57	23	13
		ESTADUAL	1097	517	571	9
		MUNICIPAL	94	33	61	-
		PARTICULAR	1280	741	534	5
	4.SERIE	TOTAL	338	59	278	1
		FEDERAL	34	17	17	-
		ESTADUAL	159	24	134	1
		MUNICIPAL	13	-	13	-
		PARTICULAR	132	18	114	-
	NAO SERIADO	TOTAL	492	186	284	22
		FEDERAL	64	35	26	3
		ESTADUAL	24	2	22	-
		MUNICIPAL	-	-	-	-
		PARTICULAR	404	149	236	19

4. DADOS GERAIS 5.4.1 - NUMERO DE TURMAS POR DEPENDENCIA ADMINISTRATIVA, SEGUNDO A REGIAO, A UNIDADE DA FEDERAÇÃO, SERIE E TURNO - 1993

(CONTINUA)

UNIDADE DA FEDERACAO	SERIE	DEPEN- DENCIA ADMINIS- TRATIVA	TURMAS			
			TOTAL	TURNO		
				DIURNO PARCIAL	NOTURNO	INTEGRAL
SAO PAULO						
	TOTAL		30589	10639	18907	1043
1.SERIE	TOTAL		12642	4465	7794	383
	FEDERAL		24	19	5	-
	ESTADUAL		9498	2718	6478	302
	MUNICIPAL		243	47	196	-
	PARTICULAR		2877	1681	1115	81
2.SERIE	TOTAL		9050	3112	5629	309
	FEDERAL		22	17	5	-
	ESTADUAL		6227	1694	4294	239
	MUNICIPAL		190	31	159	-
	PARTICULAR		2611	1370	1171	70
3.SERIE	TOTAL		7373	2505	4589	279
	FEDERAL		21	16	5	-
	ESTADUAL		4784	1301	3270	213
	MUNICIPAL		150	19	131	-
	PARTICULAR		2418	1169	1183	66
4.SERIE	TOTAL		1524	557	895	72
	FEDERAL		19	-	19	-
	ESTADUAL		1070	432	579	59
	MUNICIPAL		23	6	17	-
	PARTICULAR		412	119	280	13
NAO SERIADO	TOTAL		-	-	-	-
	FEDERAL		-	-	-	-
	ESTADUAL		-	-	-	-
	MUNICIPAL		-	-	-	-
	PARTICULAR		-	-	-	-

4. DADOS GERAIS 5.4.1 - NUMERO DE TURMAS POR DEPENDENCIA ADMINISTRATIVA, SEGUNDO A REGIAO, A UNIDADE DA FEDERAÇÃO. SERIE E TURNO - 1993

(CONTINUA)

UNIDADE DA FEDERACAO	SERIE	DEPEN- DENCIA ADMINIS- TRATIVA	TURMAS			
			TOTAL	TURNO		
				DIURNO PARCIAL	NOTURNO	INTEGRAL
REGIÃO SUL						
	TOTAL		20973	9178	11447	348
	1.SERIE	TOTAL	8258	3764	4399	95
		FEDERAL	161	100	37	24
		ESTADUAL	6687	2670	3974	43
		MUNICIPAL	100	31	69	-
		PARTICULAR	1310	963	319	28
	2.SERIE	TOTAL	6034	2694	3265	75
		FEDERAL	155	89	45	21
		ESTADUAL	4624	1774	2816	34
		MUNICIPAL	69	21	48	-
		PARTICULAR	1186	810	356	20
	3.SERIE	TOTAL	4718	2096	2548	74
		FEDERAL	129	69	41	19
		ESTADUAL	3451	1321	2094	36
		MUNICIPAL	56	15	41	-
		PARTICULAR	1082	691	372	19
	4.SERIE	TOTAL	493	121	367	5
		FEDERAL	70	30	40	2
		ESTADUAL	356	57	297	-
		MUNICIPAL	5	3	2	-
		PARTICULAR	62	31	28	3
	NAO SERIADO	TOTAL	1470	503	868	99
		FEDERAL	178	126	52	-
		ESTADUAL	1164	345	732	87
		MUNICIPAL	-	-	-	-
		PARTICULAR	128	32	84	12

4. DADOS GERAIS 5.4.1 - NUMERO DE TURMAS POR DEPENDENCIA ADMINISTRATIVA, SEGUNDO A REGIAO, A UNIDADE DA FEDERAÇÃO, SERIE E TURNO - 1993

(CONTINUA)

UNIDADE DA FEDERACAO	SERIE	DEPEN- DENCIA ADMINIS- TRATIVA	T U R M A S			
			T O T A L	T U R N O		
				DIURNO PARCIAL	NOTURNO	INTEGRAL
PARANA						
	TOTAL		7386	2934	4406	46
1.SERIE	TOTAL		3111	1211	1884	16
	FEDERAL		5	3	2	-
	ESTADUAL		2693	905	1774	14
	MUNICIPAL		13	3	10	-
	PARTICULAR		400	300	98	2
2.SERIE	TOTAL		2198	865	1318	15
	FEDERAL		6	3	3	-
	ESTADUAL		1851	622	1216	13
	MUNICIPAL		5	2	3	-
	PARTICULAR		336	238	96	2
3.SERIE	TOTAL		1671	716	940	15
	FEDERAL		6	3	3	-
	ESTADUAL		1354	508	833	13
	MUNICIPAL		3	2	1	-
	PARTICULAR		308	203	103	2
4.SERIE	TOTAL		228	16	212	-
	FEDERAL		-	-	-	-
	ESTADUAL		219	15	204	-
	MUNICIPAL		-	-	-	-
	PARTICULAR		9	1	8	-
NAO SERIADO	TOTAL		178	126	52	-
	FEDERAL		178	126	52	-
	ESTADUAL		-	-	-	-
	MUNICIPAL		-	-	-	-
	PARTICULAR		-	-	-	-

4. DADOS GERAIS 5.4.1 - NUMERO DE TURMAS POR DEPENDENCIA ADMINISTRATIVA, SEGUNDO A REGIAO, A UNIDADE DA FEDERAÇÃO, SERIE E TURNO - 1993

(CONTINUA)

UNIDADE DA FEDERACAO	SERIE	DEPEN- DENCIA ADMINIS- TRATIVA	T U R M A S			
			T O T A L	T U R N O		
				DIURNO PARCIAL	NOTURNO	INTEGRAL
RIO GRANDE DO SUL						
	TOTAL		9323	4791	4260	272
1.SERIE	TOTAL		3497	1944	1485	68
	FEDERAL		108	56	28	24
	ESTADUAL		2688	1379	1287	22
	MUNICIPAL		57	22	35	-
	PARTICULAR		644	487	135	22
2.SERIE	TOTAL		2485	1384	1049	52
	FEDERAL		98	50	27	21
	ESTADUAL		1780	901	863	16
	MUNICIPAL		43	17	26	-
	PARTICULAR		564	416	133	15
3.SERIE	TOTAL		1925	1025	851	49
	FEDERAL		81	36	26	19
	ESTADUAL		1300	620	664	16
	MUNICIPAL		34	11	23	-
	PARTICULAR		510	358	138	14
4.SERIE	TOTAL		159	66	89	4
	FEDERAL		43	17	26	-
	ESTADUAL		77	28	47	2
	MUNICIPAL		5	3	2	-
	PARTICULAR		34	18	14	2
NAO SERIADO	TOTAL		1257	372	786	99
	FEDERAL		-	-	-	-
	ESTADUAL		1159	345	727	87
	MUNICIPAL		-	-	-	-
	PARTICULAR		98	27	59	12

5.4.1 ADMINISTRATIVA, SEGUNDO A REGIAO, A UNIDADE DA FEDERAÇÃO, SERIE E

4. DADOS GERAIS NUMERO DE TURMAS POR DEPENDENCIA

TURNO - 1993
(CONTINUA)

UNIDADE DA FEDERACAO	SERIE	DEPEN- DENCIA ADMINIS- TRATIVA	TURMAS			
			TOTAL	TURNO		
				DIURNO PARCIAL	NOTURNO	INTEGRAL
SANTA CATARINA						
	TOTAL		4264	1453	2781	30
1.SERIE	TOTAL		1650	609	1030	11
	FEDERAL		48	41	7	-
	ESTADUAL		1306	386	913	7
	MUNICIPAL		30	6	24	-
	PARTICULAR		266	176	86	4
2.SERIE	TOTAL		1351	445	898	8
	FEDERAL		51	36	15	-
	ESTADUAL		993	251	737	5
	MUNICIPAL		21	2	19	-
	PARTICULAR		286	156	127	3
3.SERIE	TOTAL		1122	355	757	10
	FEDERAL		42	30	12	-
	ESTADUAL		797	193	597	7
	MUNICIPAL		19	2	17	-
	PARTICULAR		264	130	131	3
4.SERIE	TOTAL		106	39	66	1
	FEDERAL		27	13	14	-
	ESTADUAL		60	14	46	-
	MUNICIPAL		-	-	-	-
	PARTICULAR		19	12	6	1
NAO SERIADO	TOTAL		35	5	30	-
	FEDERAL		-	-	-	-
	ESTADUAL		5	-	5	-
	MUNICIPAL		-	-	-	-
	PARTICULAR		30	5	25	-

4. DADOS GERAIS 5.4.1 - NUMERO DE TURMAS POR DEPENDENCIA ADMINISTRATIVA, SEGUNDO A REGIAO, A UNIDADE DA FEDERAÇÃO, SERIE E TURNO - 1993

(CONTINUA)

UNIDADE DA FEDERACAO	SERIE	DEPEN- DENCIA ADMINIS- TRATIVA	TURMAS			
			TOTAL	TURNO		
				DIURNO PARCIAL	NOTURNO	INTEGRAL
REGIÃO CENTRO-OESTE						
	TOTAL		8784	3267	5335	182
	1.SERIE	TOTAL	3702	1478	2158	66
		FEDERAL	82	48	21	13
		ESTADUAL	2952	946	1962	44
		MUNICIPAL	90	9	77	4
		PARTICULAR	578	475	98	5
	2.SERIE	TOTAL	2695	979	1658	58
		FEDERAL	49	26	11	12
		ESTADUAL	2091	563	1488	40
		MUNICIPAL	66	5	61	-
		PARTICULAR	489	385	98	6
	3.SERIE	TOTAL	2129	718	1360	51
		FEDERAL	44	22	10	12
		ESTADUAL	1630	387	1209	34
		MUNICIPAL	47	6	41	-
		PARTICULAR	408	303	100	5
	4.SERIE	TOTAL	145	31	109	5
		FEDERAL	18	7	11	-
		ESTADUAL	120	22	96	2
		MUNICIPAL	-	-	-	-
		PARTICULAR	7	2	2	3
	NAO SERIADO	TOTAL	113	61	50	2
		FEDERAL	37	23	13	1
		ESTADUAL	25	18	7	-
		MUNICIPAL	-	-	-	-
		PARTICULAR	51	20	30	1

ADMINISTRATIVA, SEGUNDO A REGIAO, A UNIDADE DA FEDERAÇÃO, SERIE E TURNO - 1993

4. DADOS GERAIS 5.4.1 - NUMERO DE TURMAS POR DEPENDENCIA

(CONTINUA)

UNIDADE DA FEDERACAO	SERIE	DEPEN- DENCIA ADMINIS- TRATIVA	T U R M A S			
			T O T A L	T U R N O		
				DIURNO PARCIAL	NOTURNO	INTEGRAL
MATO GROSSO DO SUL						
	TOTAL		1893	554	1306	33
	1.SERIE	TOTAL	758	238	507	13
		FEDERAL	-	-	-	-
		ESTADUAL	579	137	432	10
		MUNICIPAL	44	3	40	1
		PARTICULAR	135	98	35	2
	2.SERIE	TOTAL	576	171	396	9
		FEDERAL	-	-	-	-
		ESTADUAL	432	91	334	7
		MUNICIPAL	31	2	29	-
		PARTICULAR	113	78	33	2
	3.SERIE	TOTAL	450	124	318	8
		FEDERAL	-	-	-	-
		ESTADUAL	335	60	269	6
		MUNICIPAL	19	2	17	-
		PARTICULAR	96	62	32	2
	4.SERIE	TOTAL	109	21	85	3
		FEDERAL	-	-	-	-
		ESTADUAL	104	19	83	2
		MUNICIPAL	-	-	-	-
		PARTICULAR	5	2	2	1
	NAO SERIADO	TOTAL	-	-	-	-
		FEDERAL	-	-	-	-
		ESTADUAL	-	-	-	-
		MUNICIPAL	-	-	-	-
		PARTICULAR	-	-	-	-

4. DADOS GERAIS 5.4.1 - NUMERO DE TURMAS POR DEPENDENCIA ADMINISTRATIVA, SEGUNDO A REGIÃO, A UNIDADE DA FEDERAÇÃO, SERIE E TURNO - 1993

(CONTINUA)

UNIDADE DA FEDERACAO	SERIE	DEPEN- DENCIA ADMINIS- TRATIVA	TURMAS			
			TOTAL	TURNO		
				DIURNO PARCIAL	NOTURNO	INTEGRAL
GOIAS						
	TOTAL		3378	1179	2181	18
	1.SERIE	TOTAL	1393	524	863	6
		FEDERAL	35	18	13	4
		ESTADUAL	1111	322	789	-
		MUNICIPAL	42	6	35	1
		PARTICULAR	205	178	26	1
	2.SERIE	TOTAL	1046	351	689	6
		FEDERAL	32	17	11	4
		ESTADUAL	806	190	616	-
		MUNICIPAL	35	3	32	-
		PARTICULAR	173	141	30	2
	3.SERIE	TOTAL	851	264	582	5
		FEDERAL	30	16	10	4
		ESTADUAL	655	136	519	-
		MUNICIPAL	28	4	24	-
		PARTICULAR	138	108	29	1
	4.SERIE	TOTAL	22	7	15	-
		FEDERAL	18	7	11	-
		ESTADUAL	4	-	4	-
		MUNICIPAL	-	-	-	-
		PARTICULAR	-	-	-	-
	NAO SERIADO	TOTAL	66	33	32	1
		FEDERAL	1	-	-	1
		ESTADUAL	20	13	7	-
		MUNICIPAL	-	-	-	-
		PARTICULAR	45	20	25	-

4. DADOS GERAIS 5.4.1 - NUMERO DE TURMAS POR DEPENDENCIA ADMINISTRATIVA, SEGUNDO A REGIÃO, A UNIDADE DA FEDERAÇÃO, SÉRIE E TURNO - 1993

(CONTINUA)

UNIDADE DA FEDERAÇÃO	SERIE	DEPEN- DENCIA ADMINIS- TRATIVA	TURMAS			
			TOTAL	TURNO		
				DIURNO PARCIAL	NOTURNO	INTEGRAL
MATO GROSSO						
	TOTAL		1744	509	1208	27
	1.SERIE	TOTAL	749	227	511	11
		FEDERAL	32	15	8	9
		ESTADUAL	611	140	471	-
		MUNICIPAL	4	-	2	2
		PARTICULAR	102	72	30	-
	2.SERIE	TOTAL	520	143	369	8
		FEDERAL	8	-	-	8
		ESTADUAL	425	82	343	-
		MUNICIPAL	-	-	-	-
		PARTICULAR	87	61	26	-
	3.SERIE	TOTAL	422	113	301	8
		FEDERAL	8	-	-	8
		ESTADUAL	345	68	277	-
		MUNICIPAL	-	-	-	-
		PARTICULAR	69	45	24	-
	4.SERIE	TOTAL	12	3	9	-
		FEDERAL	-	-	-	-
		ESTADUAL	12	3	9	-
		MUNICIPAL	-	-	-	-
		PARTICULAR	-	-	-	-
	NAO SERIADO	TOTAL	41	23	18	-
		FEDERAL	36	23	13	-
		ESTADUAL	-	-	-	-
		MUNICIPAL	-	-	-	-
		PARTICULAR	5	-	5	-

UNIDADE DA FEDERACAO	SERIE	DEPEN- DENCIA ADMINIS- TRATIVA	T U R M A S			
			T O T A L	T U R N O		
				DIURNO PARCIAL	NOTURNO	INTEGRAL
DISTRITO FEDERAL						
	TOTAL		1769	1025	640	104
	1.SERIE	TOTAL	802	489	277	36
		FEDERAL	15	15	-	-
		ESTADUAL	651	347	270	34
		MUNICIPAL	-	-	-	-
		PARTICULAR	136	127	7	2
	2.SERIE	TOTAL	553	314	204	35
		FEDERAL	9	9	-	-
		ESTADUAL	428	200	195	33
		MUNICIPAL	-	-	-	-
		PARTICULAR	116	105	9	2
	3.SERIE	TOTAL	406	217	159	30
		FEDERAL	6	6	-	-
		ESTADUAL	295	123	144	28
		MUNICIPAL	-	-	-	-
		PARTICULAR	105	88	15	2
	4.SERIE	TOTAL	2	-	-	2
		FEDERAL	-	-	-	-
		ESTADUAL	-	-	-	-
		MUNICIPAL	-	-	-	-
		PARTICULAR	2	-	-	2
	NAO SERIADO	TOTAL	6	5	-	1
		FEDERAL	-	-	-	-
		ESTADUAL	5	5	-	-
		MUNICIPAL	-	-	-	-
		PARTICULAR	1	-	-	1

FONTE : MEC/SAG/CPS/COORDENAÇÃO DO SISTEMA ESTATÍSTICO DA EDUCAÇÃO
 NOTAS : 1 - OS DADOS DE SP E RJ REFEREM-SE A 1991 2 - OS DADOS DE
 SC E PR REFEREM-SE A 1992

4 - DADOS GERAIS 5.4.2 - NÚMERO DE TURMAS, POR
 SERIE, SEGUNDO A REGIÃO, A UNIDADE DA FEDERAÇÃO E LOCALIZAÇÃO - 1993

UNIDADE DA FEDERACAO	LOCALI- ZACAO	TURMAS					
		TOTAL	SERIE				NAO SERIADAS
			1.	2.	3.	4.	
BRASIL	TOTAL RURAL	117719 1658	47762 665	35379 519	28443 441	3588 28	2547 5
REGIÃO NORTE	TOTAL RURAL	6857 128	3056 53	2071 42	1556 32	75 -	99 1
RONDONIA	TOTAL RURAL	689 14	299 6	219 5	164 3	7 -	- -
ACRE	TOTAL RURAL	304 6	137 1	90 3	61 2	16 -	- -
AMAZONAS	TOTAL RURAL	1586 25	717 9	484 7	364 8	20 -	1 1
RORAIMA	TOTAL RURAL	181 5	93 3	49 1	37 1	2 -	- -
PARA	TOTAL RURAL	3007 51	1332 22	885 17	678 12	30 -	82 -
AMAPA	TOTAL RURAL	277 -	127 -	90 -	60 -	- -	- -
TOCANTINS	TOTAL RURAL	813 27	351 12	254 9	192 6	- -	16 -
REGIÃO NORDESTE	TOTAL RURAL	24606 526	10011 217	7704 176	6217 131	367 2	307 -
MARANHÃO	TOTAL RURAL	2576 121	1071 56	763 38	637 26	103 1	2 -
PIAUI	TOTAL RURAL	1406 -	582 -	438 -	348 -	32 -	6 -

5.4.2 SEGUNDO A REGIAO, A UNIDADE DA FEDERACAO E LOCALIZACAO - 1993

4 - DADOS GERAIS NUMERO DE TURMAS, POR SERIE,

UNIDADE DA FEDERACAO	LOCALIZACAO	TURMAS					
		TOTAL	SERIE				
			1.	2.	3.	4.	NAO SERTIADAS
CEARA	TOTAL RURAL	3295 46	1318 16	1006 17	829 13	57 -	85 -
RIO GRANDE DO NORTE	TOTAL RURAL	2203 20	918 6	692 8	581 6	12 -	- -
PARAIBA	TOTAL RURAL	1984 20	801 9	643 7	526 4	14 -	- -
PERNAMBUCO	TOTAL RURAL	5013 136	2000 56	1562 42	1223 37	27 1	201 -
ALAGOAS	TOTAL RURAL	814 21	302 8	263 7	209 6	35 -	5 -
SERGIPE	TOTAL RURAL	969 29	404 11	299 10	234 8	32 -	- -
BAHIA	TOTAL RURAL	6346 133	2615 55	2038 47	1630 31	55 -	8 -
REGIÃO SUDESTE	TOTAL RURAL	56499 583	22735 220	16875 178	13823 166	2508 19	558 -
MINAS GERAIS	TOTAL RURAL	12771 175	4996 62	3923 56	3206 52	580 5	66 -
ESPIRITO SANTO	TOTAL RURAL	2773 93	1163 56	864 28	680 25	66 4	- -
RIO DE JANEIRO	TOTAL RURAL	10366 97	3934 35	3038 31	2564 27	338 4	492 -
SÃO PAULO	TOTAL RURAL	30589 218	12642 87	9050 63	7373 62	1524 6	- -

EDUCAÇÃO MÉDIA

UNIDADE DA FEDERAÇÃO	LOCALIZAÇÃO	TURMAS					
		TOTAL	SÉRIE				
			1.	2.	3.	4.	NAO SERIADAS
REGIÃO SUL	TOTAL	20973	8258	6034	4718	493	1470
	RURAL	262	112	73	69	5	3
PARANA	TOTAL	7386	3111	2198	1671	228	178
	RURAL	67	36	17	13	1	-
SANTA CATARINA	TOTAL	4264	1650	1351	1122	106	35
	RURAL	103	41	30	29	3	-
RIO GRANDE DO SUL	TOTAL	9323	3497	2485	1925	159	1257
	RURAL	92	35	26	27	1	3
REGIÃO CENTRO-DESTE	TOTAL	8784	3702	2695	2129	145	113
	RURAL	159	63	50	43	2	1
MATO GROSSO DO SUL	TOTAL	1893	758	576	450	109	-
	RURAL	22	9	6	5	2	-
MATO GROSSO	TOTAL	1744	749	520	422	12	41
	RURAL	43	20	12	11	-	-
GOIAS	TOTAL	3378	1393	1046	851	22	66
	RURAL	70	25	24	20	-	1
DISTRITO FEDERAL	TOTAL	1769	802	553	406	2	6
	RURAL	24	9	8	7	-	-

4 - DADOS GERAIS 5.4.2 - NÚMERO DE TURMAS, POR SÉRIE, SEGUNDO A REGIÃO, A UNIDADE DA FEDERAÇÃO E LOCALIZAÇÃO - 1993

FONTE = MEC/SAG/CPS/COORDENACAO DO SISTEMA ESTATISTICO DA EDUCAÇÃO

NOTAS : 1 - OS DADOS DE SP E RJ REFEREM-SE A 1991 2 - OS DADOS DE SC E PR REFEREM-SE A 1992

A N E X O

**UNIDADES DE ESTATÍSTICA DAS SECRETARIAS
ESTADUAIS DE EDUCAÇÃO**

ACRE

Coordenadoria de Estatísticas Educacionais - COORDEE
Martins Rodrigues Casas (062) 224-7338

AMAPA

Divisão de Estatística Escolar
Cleide Silva Nery (096)
223 - 5266

BAHIA

Assessoria de Planejamento
Sulamita Farias de Souza
(071)371 -5629

DISTRITO FEDERAL

Sistema de Inf. Estatísticas da Educação e Cultura - SIEEC
Mari Lane de Carvalho
(061)226-6525

ALAGOAS

Unidade de Documentação e Informação
Fernando José de AlcAntara Duca
(082)221 -5461

AMAZONAS

Núcleo de Estudos, Pesquisas e Estatística
João Alves de Souza Filho (092) 233
- 3909

CEARÁ

Núcleo de Estatística Vera
Lúcia Tavares Moreno (085)
274-1155 Ramal 127

ESPÍRITO SANTO

Departamento de Auditoria e Doc. Educacional
Jurandi Menegatti Tonini (027)227-4144
Ramal 236

GOIÁS

Departamento de Programação e Informações Gerenciais
Celuta Gonçalves Meira Rosa (062) 223 - 4903

MATO GROSSO

Divisão de Informática e Estatística
Sandra do Carmo Castro Dalmaz
(065)624-1198

MINAS GERAIS

Centro de Produção e Administração de Informações
Beatriz Saraiva de Moura
(031)219-4285

PARAÍBA

Núcleo de Estatística da Educação Lúcia
Helena da Mota Silveira Melo
(083)221-3776

MARANHÃO

Coordenadoria de Informações Estatístico- Educacionais
Dulcineia Lopes Espíndola dos Santos (098)222 -
4397

MATO GROSSO DO SUL

Divisão de Estatística Delfina
Cafure Melgarejo (067) 726 -
4055 Ramal 353

PARÁ

Subgrupo de Estatística - ASPLAN-GEAV
Anamaria de Oliveira Matos (091)
248-2272

PARANÁ

Departamento de Pesquisas e Planejamento - FUNDEPAR
Hilária Zimovski
(041)352-1313

PERNAMBUCO

Departamento de Informações Estatístico-Educacionais
Silvio Bartolomeu Magnata da Fonte (081) 224-3991

RIO GRANDE DO NORTE

Sistema de Informações Estatístico-Educacionais - SIEE
Ana Neuma Teixeira Lima (084) 231 -7216

RIO DE JANEIRO

Coordenadoria de Org., Informação e Estatística
José Carlos da Cruz Pereira (021)292-0011
Ramais 336 e 345

RORAIMA

Setor de Informações Estatísticas da Educação e Cultura
Dionizia Oliveira da Silva (095) 224 - 6562

PIAUI

Divisão de Estatística e Pesquisa Maria
Rosário de Fátima Ferreira Batista (086)
222 - 4698

RIO GRANDE DO SUL

Unidade de Informática
Heloísa Silveira Monteiro de Oliveira
(051)225-0034

RONDÔNIA

Equipe Técnica de Informática
José Willian Martins da Rocha
(069)223-1044 Ramal 52

SANTA CATARINA

Gerência de Estatística e Informática
Eduardo Sguario dos Reis (048) 223-2564

SÃO PAULO

Centro de Informações Educacionais - CIE
Maria Cândida Raizer Cardinalli Perez
(011)231 -3070

TOCANTINS

Seção de Estatística
Rosimere Alves dos Santos
(063)862-1090 Ramal 297

SANTA CATARINA

Fundação Catarinense de Educação Especial
Rosemari das Graças Kern (048)246-
1622

SERGIPE

Serviço de Informações Estatísticas
Vera Lúcia Machado Sampaio (079)
224-4414 Ramal 32

Chefe da Coordenação do Sistema Estatístico da Educação
CARLOS EDUARDO MORENO SAMPAIO

Chefe da Divisão de Levantamentos e Controle
JORGE RONDELLI DA COSTA

Chefe da Divisão de Desenvolvimento e Operação
LINDBERG GOMES DE BRITO

Secretárias
LÍDIA FERRAZ
MARLY FLORES DOS SANTOS

Setor de Preparação e Controle dos Levantamentos da Educação
Fundamental, Média, Especial, Supletiva e Financiamento da
Educação

FERNANDO RUBENS BRANDÃO BARROS
NORMA SUELY DA COSTA CONCEIÇÃO
ZÉLIA MARIA DE JESUS
FÁTIMA FONTENELLE ALVES DE BRITO

Setor de Preparação e Controle dos Levantamentos da Educação
Superior

MARIA DAS DORES PEREIRA ROSA - Chefe de Setor
MARIA LUIZA GALESKO
RAIMUNDO NONATO AIRES
SANDRA MARIA DA SILVA PASSOS

Setor de Preparação e Crítica dos Questionários
CÉLIA CRISTINA GEDEON ARAÚJO - Chefe de Setor
FRANCISCO DE SOUZA MARQUES CÉLIA MARCIA
MARTINS LIMA **LUCIA** DE SOUZA T. FARIAS CRISTINA DE
LOURDES O. ABREU

Setor de Análises Estatísticas
VERA LYRA DA SILVA DE MELLO - Chefe de Setor

Setor de Processamento e Operação
JORGE ROBERTO PEREIRA DUARTE - Chefe de Setor
JOSÉ MARIA DA PAIXÃO NASCIMENTO
PEDRO GONÇALVES COSTA
JOSIMAR GUEDES DE CARVALHO
NILO RIBEIRO MORAES
REINALDO GAYA LOPES DOS SANTOS
SÉRGIO ANTONIO M. DE OLIVEIRA
PEDRO HENRIQUE DE MOURA ARAÚJO

Setor de Desenvolvimento de Sistemas
JÚLIO CÉSAR SANTOS TOSTES - Chefe de Setor HÉLIO
FRANCO RULL

Setor de Disseminação e Documentação
MARIA DE FÁTIMA TEIXEIRA LIMA MARIA
DO CARMO MAGALHÃES CRISTINA
MEDEIROS DE OLIVEIRA MAURÍCIO
GOLDENBERG ANTONIO JOSÉ AMORIM

Livros Grátis

(<http://www.livrosgratis.com.br>)

Milhares de Livros para Download:

[Baixar livros de Administração](#)

[Baixar livros de Agronomia](#)

[Baixar livros de Arquitetura](#)

[Baixar livros de Artes](#)

[Baixar livros de Astronomia](#)

[Baixar livros de Biologia Geral](#)

[Baixar livros de Ciência da Computação](#)

[Baixar livros de Ciência da Informação](#)

[Baixar livros de Ciência Política](#)

[Baixar livros de Ciências da Saúde](#)

[Baixar livros de Comunicação](#)

[Baixar livros do Conselho Nacional de Educação - CNE](#)

[Baixar livros de Defesa civil](#)

[Baixar livros de Direito](#)

[Baixar livros de Direitos humanos](#)

[Baixar livros de Economia](#)

[Baixar livros de Economia Doméstica](#)

[Baixar livros de Educação](#)

[Baixar livros de Educação - Trânsito](#)

[Baixar livros de Educação Física](#)

[Baixar livros de Engenharia Aeroespacial](#)

[Baixar livros de Farmácia](#)

[Baixar livros de Filosofia](#)

[Baixar livros de Física](#)

[Baixar livros de Geociências](#)

[Baixar livros de Geografia](#)

[Baixar livros de História](#)

[Baixar livros de Línguas](#)

[Baixar livros de Literatura](#)
[Baixar livros de Literatura de Cordel](#)
[Baixar livros de Literatura Infantil](#)
[Baixar livros de Matemática](#)
[Baixar livros de Medicina](#)
[Baixar livros de Medicina Veterinária](#)
[Baixar livros de Meio Ambiente](#)
[Baixar livros de Meteorologia](#)
[Baixar Monografias e TCC](#)
[Baixar livros Multidisciplinar](#)
[Baixar livros de Música](#)
[Baixar livros de Psicologia](#)
[Baixar livros de Química](#)
[Baixar livros de Saúde Coletiva](#)
[Baixar livros de Serviço Social](#)
[Baixar livros de Sociologia](#)
[Baixar livros de Teologia](#)
[Baixar livros de Trabalho](#)
[Baixar livros de Turismo](#)