

CIBEC/INEP



B0006482



MINISTÉRIO DA EDUCAÇÃO E DO DESPORTO
SECRETARIA DE ADMINISTRAÇÃO GERAL
Coordenação Geral de Planejamento Setorial
Coordenação do Sistema Estatístico da Educação



SINOPSE ESTATÍSTICA DE CLASSES DE ALFABETIZAÇÃO E EDUCAÇÃO PRÉ-ESCOLAR



GENSO EDUCACIONAL 91

BEC

#372.415
23B

Livros Grátis

<http://www.livrosgratis.com.br>

Milhares de livros grátis para download.

MINISTRO DE ESTADO DA EDUCAÇÃO E DO ESPORTO
Murílio de Avellar Hingel

SECRETÁRIO-EXECUTIVO
Antônio José Barbosa

SECRETÁRIO DE ADMINISTRAÇÃO GERAL
Oswaldo José Ramalho Giolitto

COORDENADORA GERAL DE PLANEJAMENTO
SETORIAL **Elisa Gonçalves Martins**

Sinopse Estatístico de Classes de ALFABETIZACAO e Educação Pré-Escolar

1991

SISTEMA ESTATÍSTICO DA EDUCAÇÃO	CENSO EDUCACIONAL 1991	MEC/SAG/CPS/SEEC	BRASÍLIA	JULHO 1994
---------------------------------------	---------------------------	------------------	----------	---------------

B823s

Brasil. Ministério da Educação e do Desporto. Coordenação do Sistema Estatístico da Educação.

Sinopse estatística de classes de alfabetização e Educação pré-escolar: censo educacional 1991/SEEC. Brasília: MEC/SAG/CPS/SEEC, 1994.

89p. tab. + anexos

1. Educação pré-escolar - Estatísticas.
2. Alfabetização - Estatísticas. I. Título.

CPU: 372.3:31(81)

Apresentação

A Coordenação do Sistema Estatístico da Educação, unidade da Coordenação Geral de Planejamento Setorial - CPS/SAG - do Ministério da Educação e do Desporto apresenta, neste volume, alguns dos principais dados referentes às Classes de Alfabetização e à Educação Pré-Escolar.

Os dados estatísticos apresentados nesta publicação foram obtidos pelo Censo Educacional de 1991. Referem-se a Estabelecimentos, Pessoal Docente, Alunado e Dados Gerais.

Esta publicação é uma síntese dos aspectos mais significativos e visa atingir um maior contingente de usuários. Deverão dirigir-se à Coordenação do Sistema Estatístico da Educação - MEC/SAG/CPS/SEEC - aqueles que necessitarem de informações complementares, outros cruzamentos ou níveis de agregação diversos dos aqui apresentados

•

SUMÁRIO

CLASSES DE ALFABETIZACAO

INTRODUÇÃO

*

1. ESTABELECIMENTOS

2.1.1 - Número de Estabelecimentos que Ministram Classe de Alfabetização, por Dependência Administrativa, segundo a Região, a Unidade da Federação e Localização - 1991	13
---	----

2. PESSOAL DOCENTE EM EXERCÍCIO

2.2.1 - Número de Funções Docentes, por Dependência Administrativa, segundo a Região, a Unidade da Federação e Localização - 1991	19
2.2.2 - Número de Funções Docentes, por Grau de Formação, segundo a Região, a Unidade da Federação e Localização - 1991	23

3. ALUNADO

2.3.1 - Matrícula Inicial por Dependência Administrativa, segundo a Região, a Unidade da Federação e Localização - 1991	29
2.3.2 - Matrícula Inicial por Idade, segundo a Região, a Unidade da Federação e Localização - 1991	33
2.3.3 - Matrícula Final por Dependência Administrativa, segundo a Região, a Unidade da Federação e Localização - 1990	37

PRÉ-ESCOLAR

1. ESTABELECIMENTOS

3.1.1 - Número de Estabelecimentos que Ministram Educação Pré-Escolar, por Dependência Administrativa, segundo a Região, a Unidade da Federação e Localização -1991	45
---	----

3.1.1 - Distribuição Percentual de Estabelecimentos de Pré-Escolar, por Dependência Administrativa, segundo a Localização - Brasil - 1991	49
---	----

2. PESSOAL DOCENTE

3.2.1 - Número de Funções Docentes, por Dependência Administrativa, segundo a Região, a Unidade da Federação e Localização - 1991	53
3.2.1 - Distribuição Percentual de Funções Docentes em Exercício na Educação Pré-Escolar, por Dependência Administrativa, segundo a Localização - Brasil 1991	57
3.2.2 - Número de Funções Docentes, por Grau de Formação, segundo a Região, a Unidade da Federação e Localização - 1991	59
3.2.2 - Distribuição Percentual do Número de Funções Docentes em Exercício na Educação Pré-Escolar, por Grau de Formação, segundo a Localização - Brasil 1991	63

3. ALUNADO

3.3.1 - Matrícula Inicial por Dependência Administrativa, segundo a Região, a Unidade da Federação e Localização - 1991	67
3.3.1 - Distribuição Percentual da Matrícula Inicial de Educação Pré-Escolar, por Dependência Administrativa, segundo a Localização - Brasil 1991	71
3.3.2 - Matrícula Inicial por Idade, segundo a Região, a Unidade da Federação e Localização - 1991	73
3.3.2 - Distribuição Percentual da Matrícula Inicial de Educação Pré-Escolar por Idade, segundo a Localização - Brasil 1991	77
3.3.3 - Matrícula Final por Dependência Administrativa, segundo a Região, a Unidade da Federação e Localização - 1990	79
3.3.3 - Distribuição Percentual da Matrícula Final de Educação Pré-Escolar, por Dependência Administrativa, segundo a Localização - Brasil 1990	83

4. DADOS GERAIS

3.4.1 - Número de Turmas por Dependência Administrativa, segundo a Região, a Unidade da Federação e Localização - 1991	87
--	----

Introdução

O Sistema Estatístico da Educação congrega a Fundação Instituto Brasileiro de Geografia e Estatística - IBGE, as Secretarias Estaduais de Educação e a SEEC - Coordenação do Sistema Estatístico da Educação - unidade da Coordenação Geral de Planejamento Setorial - CPS/SAG do Ministério da Educação e do Desporto, com o objetivo de produzir dados e informações referentes à área educacional. Os levantamentos são anuais e compreendem as seguintes pesquisas:

- Educação Pré-Escolar;**
- Educação Fundamental;**
- Educação Média;**
- Educação Superior;**
- Educação Especial;**
- Educação Supletiva;**
- Financiamento da Educação.**

Estas pesquisas são censitárias e realizadas através da aplicação de formulários de preenchimento obrigatório para todas as instituições, identificadas por um cadastro atualizado anualmente. Os questionários são enviados a campo por meio de uma rede de coleta composta pelas Secretarias de Educação das Unidades da Federação ou pelo sistema de Mala Direta.

A elaboração dos questionários é orientada pelo Plano Diretor de Informações Estatísticas cujo conteúdo é definido através de reuniões técnicas com os representantes dos órgãos que compõem o Sistema Estatístico da Educação, após consulta aos usuários sobre a demanda de informações.

CLASSES DE ALFABETIZAÇÃO

1

SOCIETY - COMMUNITARIANISM

1. ESTABELECIMENTOS 2.1.1 - NUMERO DE ESTABELECIMENTOS QUE
 MINISTRAM CLASSE DE ALFABETIZACAO, POR DEPENDÊNCIA ADMINISTRATIVA, SEGUNDO A REGIÃO, A UNIDADE DA
 FEDERAÇÃO E LOCALIZAÇÃO - 1991

UNIDADE DA FEDERAÇÃO	LOCALIZAÇÃO	ESTABELECIMENTOS DE ENSINO				
		TOTAL	DEPENDÊNCIA ADMINISTRATIVA			
			FEDERAL	ESTADUAL	MUNICIPAL	PARTICULAR
BRASIL	TOTAL	51944	46	6624	38422	6852
	RURAL	34858	32	2160	32175	491
REGIÃO NORTE	TOTAL	4314	10	787	3096	421
	RURAL	3148	8	453	2679	8
RONDÔNIA	TOTAL	26	-	1	-	25
	RURAL	1				1
ACRE	TOTAL	21	-	-	11	10
	RURAL	1			1	
AMAZONAS	TOTAL	631	-	186	312	133
	RURAL	200		5	193	2
RORAIMA	TOTAL	26	-	9	9	8
	RURAL	4			4	
PARA	TOTAL	3410	3	579	2612	216
	RURAL	2808	3	447	2353	5
AMAPÁ	TOTAL	15	7	-	-	8
	RURAL	5	5			
TOCANTINS	TOTAL	185	-	12	152	21
	RURAL	129		1	128	
REGIÃO NORDESTE	TOTAL	39562	31	3624	31807	4100
	RURAL	28998	24	726	27787	461
MARANHÃO	TOTAL	5	-	-	5	-
	RURAL	5			5	

CLASSE DE ALFABETIZACAO
1. ESTABELECIMENTOS 2.1.1 - NUMERO DE ESTABELECIMENTOS QUE MINISTRAM
CLASSE DE ALFABETIZACAO, POR DEPENDÊNCIA ADMINISTRATIVA, SEGUNDO A REGIÃO, A UNIDADE DA FEDERAÇÃO E
LOCALIZAÇÃO - 1991

UNIDADE DA FEDERAÇÃO	LOCALIZAÇÃO	ESTABELECIMENTOS DE ENSINO				
		TOTAL	DEPENDÊNCIA ADMINISTRATIVA			
			FEDERAL	ESTADUAL	MUNICIPAL	PARTICULAR
PIAUL	TOTAL	843	2	64	470	307
	RURAL	458	1	30	409	18
CEARA	TOTAL	14825	11	687	13009	1118
	RURAL	11618	10	88	11332	188
PARAIBA	TOTAL	5734	3	681	4594	456
	RURAL	4187	3	237	3941	6
PERNAMBUCO	TOTAL	1586	4	74	505	1003
	RURAL	318	3	5	219	91
ALAGOAS	TOTAL	338	-	7	157	174
	RURAL	199		4	128	67
SERGIPE	TOTAL	257	-	6	165	86
	RURAL	149		2	136	11
BAHIA	TOTAL	15974	11	2105	12902	956
	RURAL	12064	7	360	11617	80
REGIÃO SUDESTE	TOTAL	6376	5	1798	2626	1947
	RURAL	2056		922	1114	20
ESPIRITO SANTO	TOTAL	168	-	4	20	144
	RURAL	8		3	5	
RIO DE JANEIRO	TOTAL	6206	5	1794	2606	1803
	RURAL	2048		919	1109	20
REGIÃO CENTRO-OESTE	TOTAL	1692	-	415	893	384
	RURAL	656		59	595	2

1. ESTABELECIMENTOS 2.1.1 - NUMERO DE ESTABELECIMENTOS QUE
 MINISTRAM CLASSE DE ALFABETIZACAO, POR DEPENDÊNCIA ADMINISTRATIVA, SEGUNDO A REGIÃO, A UNIDADE DA
 FEDERAÇÃO E LOCALIZAÇÃO - 1991

UNIDADE DA FEDERAÇÃO	LOCALIZAÇÃO	ESTABELECIMENTOS DE ENSINO				
		TOTAL	DEPENDÊNCIA ADMINISTRATIVA			
			FEDERAL	ESTADUAL	MUNICIPAL	PARTICULAR
MATO GROSSO	TOTAL	81	-	-	1	80
	RURAL	1				1
GOIÁS	TOTAL	1611	-	415	892	304
	RURAL	655		59	595	1

FONTE: MEC/SAG/CPS/COORDENAÇÃO DO SISTEMA ESTATÍSTICO DA EDUCAÇÃO
 NOTA : CONSTAM NA TABELA APENAS OS ESTABELECIMENTOS EM ATIVIDADE.

2

RESEARCH ASSISTANT

CLASSE DE ALFABETIZACAO 2. PESSOAL DOCENTE EM EXERCÍCIO 2.2.1 -
 NUMERO DE FUNÇÕES DOCENTES, POR DEPENDÊNCIA ADMINISTRATIVA,
 SEGUNDO A REGIÃO, A UNIDADE DA FEDERAÇÃO E LOCALIZAÇÃO - 1991

UNIDADE DA FEDERAÇÃO	LOCAL IZACAO	FUNÇÕES DOCENTES DO PESSOAL EM EXERCÍCIO				
		TOTAL	DEPENDÊNCIA ADMINISTRATIVA			
			FEDERAL	ESTADUAL	MUNICIPAL	PARTICULAR
BRASIL	TOTAL	89291	92	13223	62873	13103
	RURAL	51701	52	2770	48031	848
REGIÃO NORTE	TOTAL	6545	22	1674	3933	916
	RURAL	3461	15	561	2867	18
RONDÔNIA	TOTAL	64	-	11	-	53
	RURAL	4				4
ACRE	TOTAL	50	-	-	21	29
	RURAL	1			1	
AMAZONAS	TOTAL	1396	-	626	462	308
	RURAL	217		11	204	2
RORAIMA	TOTAL	55	-	25	19	11
	RURAL	4			4	
PARA	TOTAL	4693	3	982	3243	465
	RURAL	3088	3	549	2524	12
AMAPÁ	TOTAL	33	19	-	:	14
	RURAL	12	12			
TOCANTINS	TOTAL	254	-	30	188	36
	RURAL	135		1	134	
REGIÃO NORDESTE	TOTAL	67484	49	7727	5 329	7379
	RURAL	45095	37	1083	43199	776
MARANHÃO	TOTAL	6	-	-	6	-
	RURAL	6			6	

UNIDADE DA FEDERAÇÃO	LOCALIZAÇÃO	FUNÇÕES DOCENTES DO PESSOAL EM EXERCÍCIO				
		TOTAL	DEPENDÊNCIA ADMINISTRATIVA			
			FEDERAL	ESTADUAL	MUNICIPAL	PARTICULAR
PIAUÍ	TOTAL	1379	4	156	705	514
	RURAL	610	2	56	529	23
CEARA	TOTAL	31523	18	1499	27662	2344
	RURAL	24562	17	193	23962	390
PARAÍBA	TOTAL	7919	4	1229	5895	791
	RURAL	4785	4	293	4474	14
PERNAMBUCO	TOTAL	2603	6	163	828	1606
	RURAL	392	5	9	268	110
ALAGOAS	TOTAL	568	-	18	238	312
	RURAL	271		13	164	94
SERGIPE	TOTAL	440	-	11	231	198
	RURAL	179		4	161	14
BAHIA	TOTAL	23046	17	4651	16764	1614
	RURAL	14290	9	515	13635	131
REGIÃO SUDESTE	TOTAL	12381	21	2921	5334	4105
	RURAL	2435		1049	1340	46
ESPIRITO SANTO	TOTAL	366	-	15	44	307
	RURAL	12		6	6	
RIO DE JANEIRO	TOTAL	12015	21	2906	5290	3798
	RURAL	2423		1043	1334	46
REGIÃO CENTRO-OESTE	TOTAL	2881	-	901	1277	703
	RURAL	710		77	625	8

CLASSE DE ALFABETIZACAO 2. PESSOAL DOCENTE EM EXERCÍCIO 2.2.1 -
 NUMERO DE FUNÇÕES DOCENTES, POR DEPENDÊNCIA ADMINISTRATIVA,
 SEGUNDO A REGIÃO, A UNIDADE DA FEDERAÇÃO E LOCALIZAÇÃO - 1991

UNIDADE DA FEDERAÇÃO	LOCALIZAÇÃO	FUNÇÕES DOCENTES DO PESSOAL EM EXERCÍCIO				
		TOTAL	DEPENDÊNCIA ADMINISTRATIVA			
			FEDERAL	ESTADUAL	MUNICIPAL	PARTICULAR
MATO GROSSO	TOTAL	167 6	-	-	1	166
	RURAL					6
GOIÁS	TOTAL	2714	-	901	1276	537 2
	RURAL	704		77	625	

FONTE! MEC/SAG/CPS/COORDENAÇÃO DO SISTEMA ESTATÍSTICO DA EDUCAÇÃO
 NOTAS: 1 _ o MESMO PROFESSOR PODE EXERCER MAIS DE UMA FUNCAO DOCENTE.

CLASSE DE ALFABETIZAÇÃO 2. PESSOAL DOCENTE EM
EXERCÍCIO 2.2.2 - NUMERO DE FUNÇÕES DOCENTES, POR GRAU DE
FORMAÇÃO,
SEGUNDO A REGIÃO, A UNIDADE DA FEDERAÇÃO E LOCALIZAÇÃO - 1991

UNIDADE DA FEDERAÇÃO	LOCALIZAÇÃO	FUNÇÕES DOCENTES DO PESSOAL EM EXERCÍCIO								
		TOTAL	GRAU DE FORMAÇÃO							
			1 GRAU		2. GRAU			3. GRAU		
			INCOM- PLETO	COMPLETO	FORM.MAGISTÉRIO		OUTRA FORMAÇÃO COMPLETA	LICENCIATURA		COMPLETO SEM LICEN- CIATURA
INCOM- PLETA	COMPLETA	INCOM- PLETO			COMPLETA					
BRASIL	TOTAL	89291	12164	6172	1958	63086	1133	1409	3101	268
	RURAL	51701	11564	4964	1056	33261	468	142	223	23
REGIAO NORTE	TOTAL	6545	2070	1215	281	2770	90	49	65	5
	RURAL	3461	1961	964	83	425	23	4	1	
RONDÔNIA	TOTAL	64	1	2	4	50	1	2	3	1
	RURAL	4				3			1	
ACRE	TOTAL	50	1	3	1	40	-	1	4	-
	RURAL	1				1				
AMAZONAS	TOTAL	1396	72	99	18	1121	38	15	33	-
	RURAL	217	64	87	6	53	7			
RORAIMA	TOTAL	55	-	6	1	47	-	-	1	:
	RURAL	4				4				
PARA	TOTAL	4693	1885	1080	237	1397	42	26	24	2
	RURAL	3088	1790	859	75	348	12	4		
AMAPÁ	TOTAL	33	-	1	5	26	1	-	-	-
	RURAL	12		1		10	1			
TOCANTINS	TOTAL	254	111	24	15	89	8	5	-	2
	RURAL	135	107	17	2	6	3			
REGIÃO NORDESTE	TOTAL	67484	9858	4559	1351	49666	662	489	826	73
	RURAL	45095	9401	3794	870	30575	362	31	51	11

CLASSE DE ALFABETIZACAO
2. PESSOAL DOCENTE EM EXERCÍCIO
2.2.2 - NUMERO DE FUNÇÕES DOCENTES, POR GRAU DE FORMAÇÃO,
SEGUNDO A REGIÃO, A UNIDADE DA FEDERAÇÃO E LOCALIZAÇÃO - 1991

UNIDADE DA FEDERAÇÃO	LOCALIZAÇÃO	FUNÇÕES DOCENTES DO PESSOAL EM EXERCÍCIO									
		TOTAL	GRAU DE FORMAÇÃO								
			1 GRAU		2. GRAU			3. GRAU			
			INCOM- PLETO	COMPLETO	FORM. MAGISTÉRIO		OUTRA FORMAÇÃO COMPLETA	LICENCIATURA		COMPLETO SEM LICEN- CIATURA	
INCOM- PLETA	COMPLETA	INCOM- PLETO			COMPLETA						
RIO DE JANEIRO	TOTAL	12015	31	112	104	8650	248	707	1987	176	
	RURAL	2423	22	28	13	2040	47	103	159	11	
REGIÃO CENTRO OESTE	TOTAL	2881	205	282	217	1712	117	152	183	13	
	RURAL	710	180	177	89	214	34	3	12	1	
MATO GROSSO	TOTAL	167	3	7	12	84	7	25	24	5	
	RURAL	6	1		1	1	1		1	1	
GOIÁS	TOTAL	2714	202	275	205	1628	110	127	159	8	
	RURAL	704	179	177	88	213	33	3	11		

FONTE: MEC/SAG/CPS/COORDENAÇÃO DO SISTEMA ESTATÍSTICO DA EDUCAÇÃO
NOTAS: 1 - UM MESMO PROFESSOR PODE EXERCER MAIS DE UMA FUNÇÃO DOCENTE.

A
L
U
N
A
D
O

3

UNIDADE DA FEDERAÇÃO	LOCALIZAÇÃO	MATRICULA INICIAL				
		TOTAL	DEPENDÊNCIA ADMINISTRATIVA			
			FEDERAL	ESTADUAL	MUNICIPAL	PARTICULAR
BRASIL	TOTAL	1655609	2182	337207	1031817	284403
	RURAL	724155	1067	47994	658222	16872
REGIÃO NORTE	TOTAL	156166	441	45675	86915	23135
	RURAL	66681	240	11610	54375	456
RONDÔNIA	TOTAL	1519	-	265	-	1254
	RURAL	119				119
ACRE	TOTAL	1249	-	-	555	694
	RURAL	18			18	
AMAZONAS	TOTAL	35900	-	18286	9805	7809
	RURAL	2962		230	2714	18
RORAIMA	TOTAL	1417	-	703	352	362
	RURAL	47			47	
PARA	TOTAL	110245	84	25613	72656	11892
	RURAL	61348	84	11337	49608	319
AMAPÁ	TOTAL	597	357	-	-	240
	RURAL	156	156			
TOCANTINS	TOTAL	5239	-	808	3547	884
	RURAL	2031		43	1988	
REGIÃO NORDESTE	TOTAL	1171668	1282	206460	805116	158810
	RURAL	617636	827	22675	578829	15305
MARANHÃO	TOTAL	101	-	-	101	-
	RURAL	101			101	

UNIDADE DA FEDERAÇÃO	LOCALIZAÇÃO	MATRICULA INICIAL				
		TOTAL	DEPENDÊNCIA ADMINISTRATIVA			
			FEDERAL	ESTADUAL	MUNICIPAL	PARTICULAR
PIAUI	TOTAL	28348	92	3111	14120	11025
	RURAL	11813	45	1231	10040	497
CEARA	TOTAL	372637	404	41250	282636	48347
	RURAL	213775	374	2002	205652	5747
PARALBA	TOTAL	154919	86	31042	107455	16336
	RURAL	75217	86	5371	69451	309
PERNAMBUCO	TOTAL	60095	201	3570	21228	35096
	RURAL	9374	148	201	6191	2834
ALAGOAS	TOTAL	16602	-	916	5876	9810
	RURAL	7419	-	753	3988	2678
SERGIPE	TOTAL	11159	-	271	5824	5064
	RURAL	4291	-	116	3849	326
BAHIA	TOTAL	527807	499	126300	367876	33132
	RURAL	295646	174	13001	279557	2914
REGI30 SUDESTE	TOTAL	259495	459	56872	114631	87533
	RURAL	31749	-	11821	18936	992
ESPIRITO SANTO	TOTAL	7947	-	324	1115	6508
	RURAL	263	-	153	110	-
RIO DE JANEIRO	TOTAL	251548	459	56548	113516	81025
	RURAL	31486	-	11668	18826	992
REGIÃO CENTRO-OESTE	TOTAL	68280	-	28200	25155	14925
	RURAL	8089	-	1888	6082	119

UNIDADE DA FEDERAÇÃO	LOCALIZAÇÃO	MATRICULA INICIAL				
		TOTAL	DEPENDÊNCIA ADMINISTRATIVA			
			FEDERAL	ESTADUAL	MUNICIPAL	PARTICULAR
MATO GROSSO	TOTAL	3114	-	-	30	3084
	RURAL	76				76
GOIÁS	TOTAL	65166	-	28200	25125	11841
	RURAL	8013		1888	6082	43

UNIDADE DA FEDERAÇÃO	LOCALIZAÇÃO	MATRICULA INICIAL				
		TOTAL	IDADE			
			MENOS DE 6 ANOS	6 ANOS	7 ANOS	MAIS DE 7 ANOS
BRASIL	TOTAL	1655609	124609	448212	371324	711464
	RURAL	724155	45290	119406	149408	410051
REGIÃO NORTE	TOTAL	156166	8956	46876	40305	60029
	RURAL	66681	3927	11466	17397	33891
RONDÔNIA	TOTAL	1519	180	1118	107	114
	RURAL	119	5	10	15	89
ACRE	TOTAL	1249	160	663	320	106
	RURAL	18			11	7
AMAZONAS	TOTAL	35900	1273	18650	9465	6512
	RURAL	2962	135	931	696	1200
RORAIMA	TOTAL	1417	169	934	184	130
	RURAL	47	3	29	15	
PARÁ	TOTAL	110245	6475	23908	29002	50860
	RURAL	61348	3644	10128	16228	31348
AMAPÁ	TOTAL	597	79	188	77	253
	RURAL	156			3	153
TOCANTINS	TOTAL	5239	620	1415	1150	2054
	RURAL	2031	140	368	429	1094
REGIÃO NORDESTE	TOTAL	1171668	85255	255345	248268	582800
	RURAL	617636	39952	96746	120318	360620
MARANHÃO	TOTAL	101	15	37	14	35
	RURAL	101	15	37	14	35

	UNIDADE DA FEDERAÇÃO	LOCALIZAÇÃO	MATRICULA INICIAL			
			TOTAL	MENOS DE 6 ANOS	6 ANOS	7 ANOS
PIAUI	TOTAL	28348	1839	8843	6614	11052
	RURAL	11813	276	1704	2662	7171
CEARA	TOTAL	372637	39463	76487	70250	186437
	RURAL	213775	21077	34992	37070	120636
PARAIBA	TOTAL	154919	6876	36018	38521	73504
	RURAL	75217	2408	13823	17430	41556
PERNAMBUCO	TOTAL	60095	7852	30425	12856	8962
	RURAL	9374	786	2719	2261	3608
ALAGOAS	TOTAL	16602	1765	5691	2904	6242
	RURAL	7419	456	1324	1444	4195
SERGIPE	TOTAL	11159	1457	3384	2435	3883
	RURAL	4291	219	873	976	2223
BAHIA	TOTAL	527807	25988	94460	114674	292685
	RURAL	295646	14715	41274	58461	181196
REGI30 SUDESTE	TOTAL	259495	22729	120641	65419	50706
	RURAL	31749	1010	9396	9492	11851
ESPIRITO SANTO	TOTAL	7947	1977	5279	419	272
	RURAL	263	15	120	56	72
RIO DE JANEIRO	TOTAL	251548	20752	115362	65000	50434
	RURAL	31486	995	9276	9436	11779
REGI30 CENTRO-OESTE	TOTAL	68280	7669	25350	17332	17929
	RURAL	8089	401	1798	2201	3689

UNIDADE DA FEDERAÇÃO	LOCALIZAÇÃO	MATRICULA INICIAL				
		TOTAL	IDADE			
			MENOS DE 6 ANOS	6 ANOS	7 ANOS	MAIS DE 7 ANOS
MATO GROSSO	TOTAL	3114	368	1682	635	429
	RURAL	76				76
GOIÁS	TOTAL	65166	7301	23668	16697	17500
	RURAL	8013	401	1798	2201	3613

FONTE: MEC/SAG/CPS/COORDENAÇÃO DO SISTEMA ESTATÍSTICO DA EDUCAÇÃO

UNIDADE DA FEDERAÇÃO	LOCAL IZACAO	MATRICULA FINAL				
		TOTAL	DEPENDÊNCIA ADMINISTRATIVA			
			FEDERAL	ESTADUAL	MUNICIPAL	PARTICULAR
BRASIL	TOTAL RURAL	1352705 563671	1368 655	273206 38956	814563 510938	263568 13122
REGIÃO NORTE	TOTAL RURAL	108983 48614	215 215	27315 9911	61457 38187	19996 301
RONDÔNIA	TOTAL RURAL	871	-	211	-	660
ACRE	TOTAL RURAL	1735 63	-	698 47	397 16	640
AMAZONAS	TOTAL RURAL	17201 1931	-	3329 95	6517 1833	7355 3
RORAIMA	TOTAL RURAL	933 27	-	432	126 27	375
PARA	TOTAL RURAL	83530 44909	84 84	21557 9684	52094 34843	9795 298
AMAPÁ	TOTAL RURAL	332 131	131 131	-	-	201
TOCANTINS	TOTAL RURAL	4381 1553	-	1088 85	2323 1468	970
REGIÃO NORDESTE	TOTAL RURAL	928561 477687	731 440	162816 16008	625877 449515	139137 11724
MARANHÃO	TOTAL RURAL	697 106	-	77	257 106	363

UNIDADE DA FEDERAÇÃO	LOCALIZAÇÃO	MATRICULA FINAL				
		TOTAL	DEPENDÊNCIA ADMINISTRATIVA			
			FEDERAL	ESTADUAL	MUNICIPAL	PARTICULAR
PIAUÍ	TOTAL	20436	90	2192	8791	9363
	RURAL	7655	43	806	6416	390
CEARA	TOTAL	294373	163	31780	223402	39028
	RURAL	168569	163	1551	163150	3705
RIO GRANDE DO NORTE	TOTAL	-	-	-	-	-
	RURAL	-	-	-	-	-
PARAÍBA	TOTAL	116940	60	25051	77084	14745
	RURAL	54586	60	3798	50407	321
PERNAMBUCO	TOTAL	53765	110	2925	17686	33044
	RURAL	7093	50	148	4410	2485
ALAGOAS	TOTAL	12036	-	238	3773	8025
	RURAL	4296	-	130	2222	1944
SERGIPE	TOTAL	9408	-	208	4599	4601
	RURAL	3570	-	114	3133	323
BAHIA	TOTAL	420906	308	100345	290285	29968
	RURAL	231812	124	9461	219671	2556
REGIÃO SUDESTE	TOTAL	247126	422	54831	102537	89336
	RURAL	30035	-	11336	17636	1063
MINAS GERAIS	TOTAL	-	-	-	-	-
	RURAL	-	-	-	-	-
ESPIRITO SANTO	TOTAL	7378	-	271	880	6227
	RURAL	210	-	139	71	-

UNIDADE DA FEDERAÇÃO	LOCALIZAÇÃO	MATRICULA FINAL				
		TOTAL	DEPENDÊNCIA ADMINISTRATIVA			
			FEDERAL	ESTADUAL	MUNICIPAL	PARTICULAR
RIO DE JANEIRO	TOTAL	239748	422	54560	101657	83109
	RURAL	29825		11197	17565	1063
SAO PAULO	TOTAL	-	-	-	-	-
	RURAL					
REGIÃO SUL	TOTAL	-	-	-	-	-
	RURAL					
PARANÁ	TOTAL	:	-	-	:	-
	RURAL					
SANTA CATARINA	TOTAL	-	-	-	;	-
	RURAL					
RIO GRANDE DO SUL	TOTAL	-	-	-	-	-
	RURAL					
REGIÃO CENTRO-OESTE	TOTAL	68035	-	28244	24692	15099
	RURAL	7335		1701	5600	34
MATO GROSSO DO SUL	TOTAL	-	-	-	:	-
	RURAL					
MATO GROSSO	TOTAL	2550	-	-	-	2550
	RURAL					
GOIÁS	TOTAL	65485	-	28244	24692	12549
	RURAL	7335		1701	5600	34

FONTE: MEC/SAG/CPS/COORDENAÇÃO DO SISTEMA ESTATÍSTICO DA EDUCAÇÃO

P
R
E
S
C
O
L
A
R

1

SO-HZEM-CHEΓEBA-HSE

1. ESTABELECIMENTOS 3.1.1 - NUMERO DE ESTABELECIMENTOS QUE
 MINISTRAM EDUCAÇÃO PRÉ-ESCOLAR, POR DEPENDÊNCIA ADMINISTRATIVA, SEGUNDO A REGIÃO, A UNIDADE DA
 FEDERAÇÃO E LOCALIZAÇÃO - 1991

UNIDADE DA FEDERAÇÃO	LOCALIZAÇÃO	ESTABELECIMENTOS DE ENSINO				
		TOTAL	DEPENDÊNCIA ADMINISTRATIVA			
			FEDERAL	ESTADUAL	MUNICIPAL	PARTICULAR
BRASIL	TOTAL	57842	217	14960	30222	12443
	RURAL	19800	92	2165	16885	658
REGIÃO NORTE	TOTAL	3614	93	1041	1949	531 23
	RURAL	1560	34	200	1303	
RONDÔNIA	TOTAL	303	1	167	73	63
	RURAL	70		34	33	3
ACRE	TOTAL	145	-	92	41	12
	RURAL	29		16	13	
AMAZONAS	TOTAL	641	-	227	282	132
	RURAL	172		11	161	
RORAIMA	TOTAL	73 33	3	54	8	8
	RURAL		3	27	3	
PARA	TOTAL	1597	3	306	1037	251
	RURAL	802	2	81	708	
AMAPÁ	TOTAL	140	86	-	30	11
	RURAL	44	29		8	24
TOCANTINS	TOTAL	715	-	195	479	41
	RURAL	410		31	377	2
REGIÃO NORDESTE	TOTAL	26086	58	4026	16755	5247
	RURAL	13116	32	602	11954	528
MARANHÃO	TOTAL	3781	9	266	2995	511
	RURAL	2477	4	33	2376	64

1. ESTABELECIMENTOS 3.1.1 - NUMERO DE ESTABELECIMENTOS QUE MINISTRAM
EDUCAÇÃO PRÉ-ESCOLAR, POR DEPENDÊNCIA ADMINISTRATIVA, SEGUNDO A REGIÃO, A UNIÃO DA FEDERAÇÃO E
LOCALIZAÇÃO - 1991

UNIDADE DA FEDERAÇÃO	LOCALIZAÇÃO	ESTABELECIMENTOS DE ENSINO				
		TOTAL	DEPENDÊNCIA ADMINISTRATIVA			
			FEDERAL	ESTADUAL	MUNICIPAL	PARTICULAR
PIAUÍ	TOTAL	1897	3	341	1211	342
	RURAL	927	2	41	863	21
CEARA	TOTAL	4255	-	530	2551	1174
	RURAL	1873		29	1625	219
RIO GRANDE DO NORTE	TOTAL	1693	6	360	966	361
	RURAL	728	1	75	636	16
PARAÍBA	TOTAL	2613	5	364	1804	440
	RURAL	1379	2	93	1279	5
PERNAMBUCO	TOTAL	3461	3	688	1713	1057
	RURAL	1052	3	52	938	59
ALAGOAS	TOTAL	1169	4 4	155	780	230
	RURAL	669		33	561	71
SERGIPE	TOTAL	1032	11	134	727	160
	RURAL	600	4	38	546	12
BAHIA	TOTAL	6185	17	1188	4008	972
	RURAL	3411	12	208	3130	61
REGIÃO SUDESTE	TOTAL	15449	3	5616	5591	4239
	RURAL	2613		602	1770	41
MINAS GERAIS	TOTAL	5832	1	3312	1692	827
	RURAL	1680		586	1082	12
ESPIRITO SANTO	TOTAL	1123	1	347	577	198
	RURAL	339		59	278	2

EDUCAÇÃO PRÉ-ESCOLAR
1. ESTABELECIMENTOS 3.1.1 - NUMERO DE ESTABELECIMENTOS QUE
MINISTRAM EDUCAÇÃO PRÉ-ESCOLAR, POR DEPENDÊNCIA ADMINISTRATIVA, SEGUNDO A REGIÃO, A UNIDADE DA
FEDERAÇÃO E LOCALIZAÇÃO - 1991

UNIDADE DA FEDERAÇÃO	LOCALIZAÇÃO	ESTABELECIMENTOS DE ENSINO				
		TOTAL	DEPENDÊNCIA ADMINISTRATIVA			
			FEDERAL	ESTADUAL	MUNICIPAL	PARTICULAR
RIO DE JANEIRO	TOTAL	3453	1	606	1052	1794
	RURAL	480		109	355	16
SAO PAULO	TOTAL	5041	-	1351	2270	1420
	RURAL	114		48	55	11
REGI80 SUL	TOTAL	9638	56	3088	4909	1585
	RURAL	2123	21	445	1601	56
PARANÁ	TOTAL	2836	27	744	1467	598
	RURAL	408	12	59	328	9
SANTA CATARINA	TOTAL	3513	25	946	2059	483
	RURAL	1133		197	905	26
RIO GRANDE DO SUL	TOTAL	3289		1398	1383	504
	RURAL	582		189	368	21
REGI30 CENTRO-OESTE	TOTAL	3055		1189	1018	841
	RURAL	388		116	257	10
MATO GROSSO DO SUL	TOTAL	674		260	323	179
	RURAL	50		8	38	1
MATO GROSSO	TOTAL	812		364	276	171
	RURAL	134		24	102	7
GOIÁS	TOTAL	1182		324	510	346
	RURAL	151		31	117	2

MEC/SAG/CPS/SEEC

EDUCAÇÃO PRÉ-ESCOLAR

1. ESTABELECIMENTOS 3.1.1 - NUMERO DE ESTABELECIMENTOS QUE MINISTRAM
EDUCAÇÃO PRÉ-ESCOLAR, POR DEPENDÊNCIA ADMINISTRATIVA, SEGUNDO A REGIÃO, A UNIDADE DA FEDERAÇÃO E
LOCALIZAÇÃO - 1991

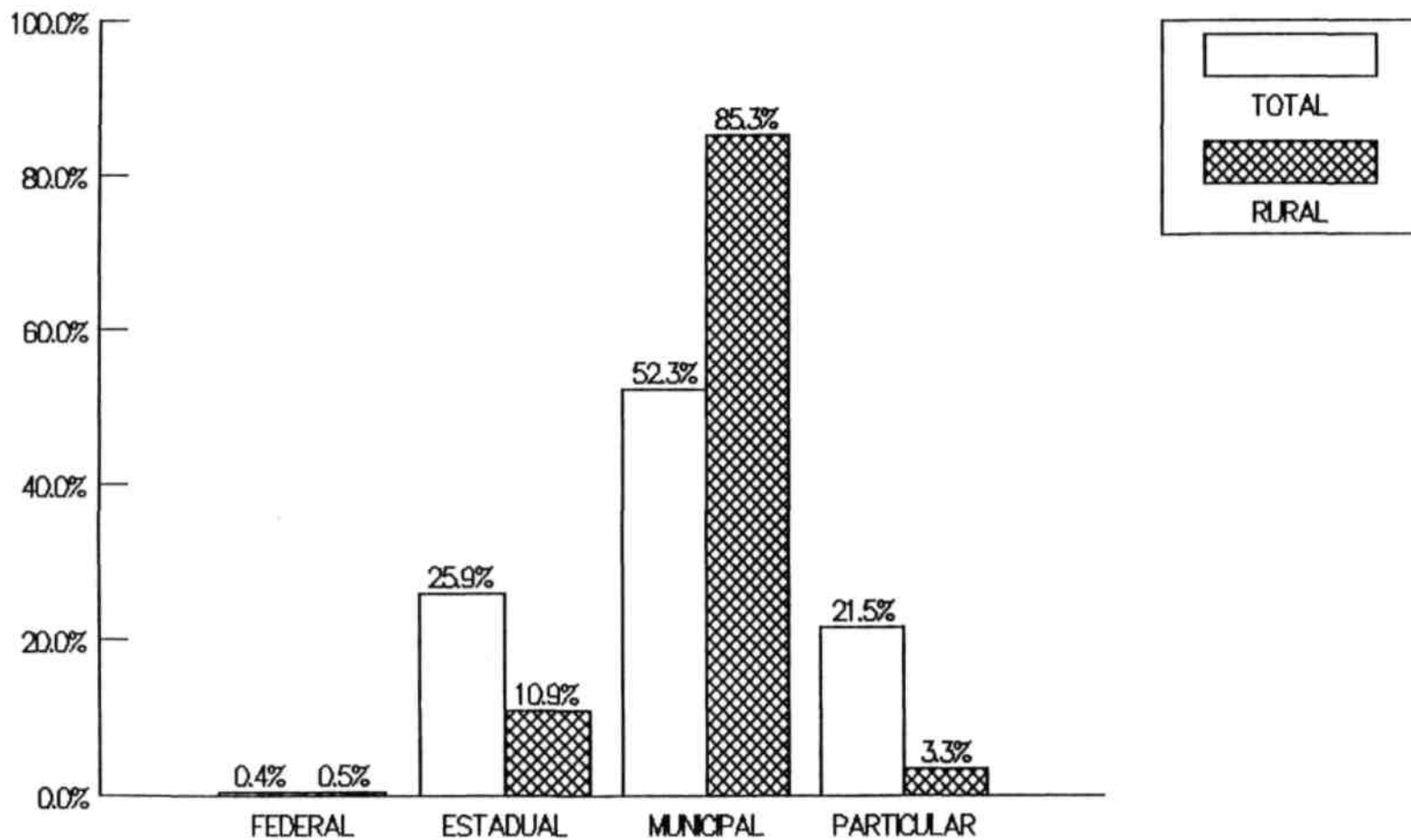
UNIDADE DA FEDERAÇÃO	LOCALIZAÇÃO	ESTABELECIMENTOS DE ENSINO				
		TOTAL	DEPENDÊNCIA ADMINISTRATIVA			
			FEDERAL	ESTADUAL	MUNICIPAL	PARTICULAR
DISTRITO FEDERAL	TOTAL	387	1	241	-	145
	RURAL	53		53		

FONTE: MEC/SAG/CPS/COORDENAÇÃO DO SISTEMA ESTATÍSTICO DA EDUCAÇÃO

NOTA : CONSTAM NA TABELA APENAS OS ESTABELECIMENTOS EM ATIVIDADE.

3.1.1 - DISTRIBUIÇÃO PERCENTUAL DE ESTABELECIMENTOS DE EDUCAÇÃO PRÉ-ESCOLAR,

POR DEPENDÊNCIA ADMINISTRATIVA, SEGUNDO A LOCALIZAÇÃO - BRASIL - 1991



2

ΠΕΡΙΛΗΨΗ ΤΗΣ ΔΙΔΑΚΤΕΑΣ

EDUCAÇÃO PRÉ-ESCOLAR 2. PESSOAL DOCENTE EM EXERCÍCIO 3.2.1 -
 NUMERO DE FUNÇÕES DOCENTES, POR DEPENDÊNCIA ADMINISTRATIVA,
 SEGUNDO A REGIÃO, A UNIDADE DA FEDERAÇÃO E LOCALIZAÇÃO - 1991

UNIDADE DA FEDERAÇÃO	LOCALIZAÇÃO	FUNÇÕES DOCENTES DO PESSOAL EM EXERCÍCIO				
		TOTAL	DEPENDÊNCIA ADMINISTRATIVA			
			FEDERAL	ESTADUAL	MUNICIPAL	PARTICULAR
BRASIL	TOTAL	166917	653	35689	75714	54861
	RURAL	25844	130	2900	21467	1347
REGIÃO NORTE	TOTAL	8947	314	3012	3527	2094
	RURAL	2053	46	311	1627	69
RONDÔNIA	TOTAL	1046	1	559	219	267
	RURAL	105		53	37	15
ACRE	TOTAL	381	-	253	65	63
	RURAL	46		31	15	
AMAZONAS	TOTAL	2110	-	853	619	638
	RURAL	211		24	187	
RORAIMA	TOTAL	256	4	182	38	32
	RURAL	45	4	35	6	
PARA	TOTAL	3523	6	840	1825	852
	RURAL	1074	3	120	933	18
AMAPÁ	TOTAL	488	303	-	77	108
	RURAL	70	39		11	20
TOCANTINS	TOTAL	1143	-	325	684	134
	RURAL	502		48	438	16
REGIÃO NORDESTE	TOTAL	57567	164	9663	29623	18117
	RURAL	17441	46	888	15493	1014
MARANHÃO	TOTAL	10237	30	1429	6580	2198
	RURAL	3965	4	122	3636	203

EDUCAÇÃO PRÉ-ESCOLAR 2. PESSOAL DOCENTE EM EXERCÍCIO 3.2.1 -
 NUMERO DE FUNÇÕES DOCENTES, POR DEPENDÊNCIA ADMINISTRATIVA,
 SEGUNDO A REGIÃO, A UNIDADE DA FEDERAÇÃO E LOCALIZAÇÃO - 1991

UNIDADE DA FEDERAÇÃO	LOCALIZAÇÃO	FUNÇÕES DOCENTES DO PESSOAL EM EXERCÍCIO				
		TOTAL	DEPENDÊNCIA ADMINISTRATIVA			
			FEDERAL	ESTADUAL	MUNICIPAL	PARTICULAR
PIAUI	TOTAL	4329	9	1028	2226	1066
	RURAL	1138	3		1053	31
CEARA	TOTAL	8852	:	1225	4156	3471
	RURAL	2723		55	2263	405
RIO GRANDE DO NORTE	TOTAL	4214	28	785	1768	1633
	RURAL	900		91	778	30
PARAIBA	TOTAL	4426	9	544	2627	1246
	RURAL	1542	3	110	1419	10
PERNAMBUCO	TOTAL	8485	9	1566	3160	3750
	RURAL	1335	9	78	1140	108
ALAGOAS	TOTAL	2688	4	367	1517	800
	RURAL	958	4	55	796	103
SERGIPE	TOTAL	2945	49	419	1621	856
	RURAL	862	7	73	753	29
BAHIA	TOTAL	11391	26	2300	5968	3097
	RURAL	4018	15	253	3655	95
REGIÃO SUDESTE	TOTAL	67449	19	14262	29727	23441
	RURAL	3241		1026	2062	153
MINAS GERAIS	TOTAL	16342	11	8698	3382	4251
	RURAL	1786		711	1048	27
ESPIRITO SANTO	TOTAL	3347	4	1095	1506	742
	RURAL	425		73	348	4

EDUCAÇÃO PRÉ-ESCOLAR 2. PESSOAL DOCENTE EM EXERCÍCIO 3.2.1 -
 NUMERO DE FUNÇÕES DOCENTES, POR DEPENDÊNCIA ADMINISTRATIVA,
 SEGUNDO A REGIÃO, A UNIDADE DA FEDERAÇÃO E LOCALIZAÇÃO - 1991

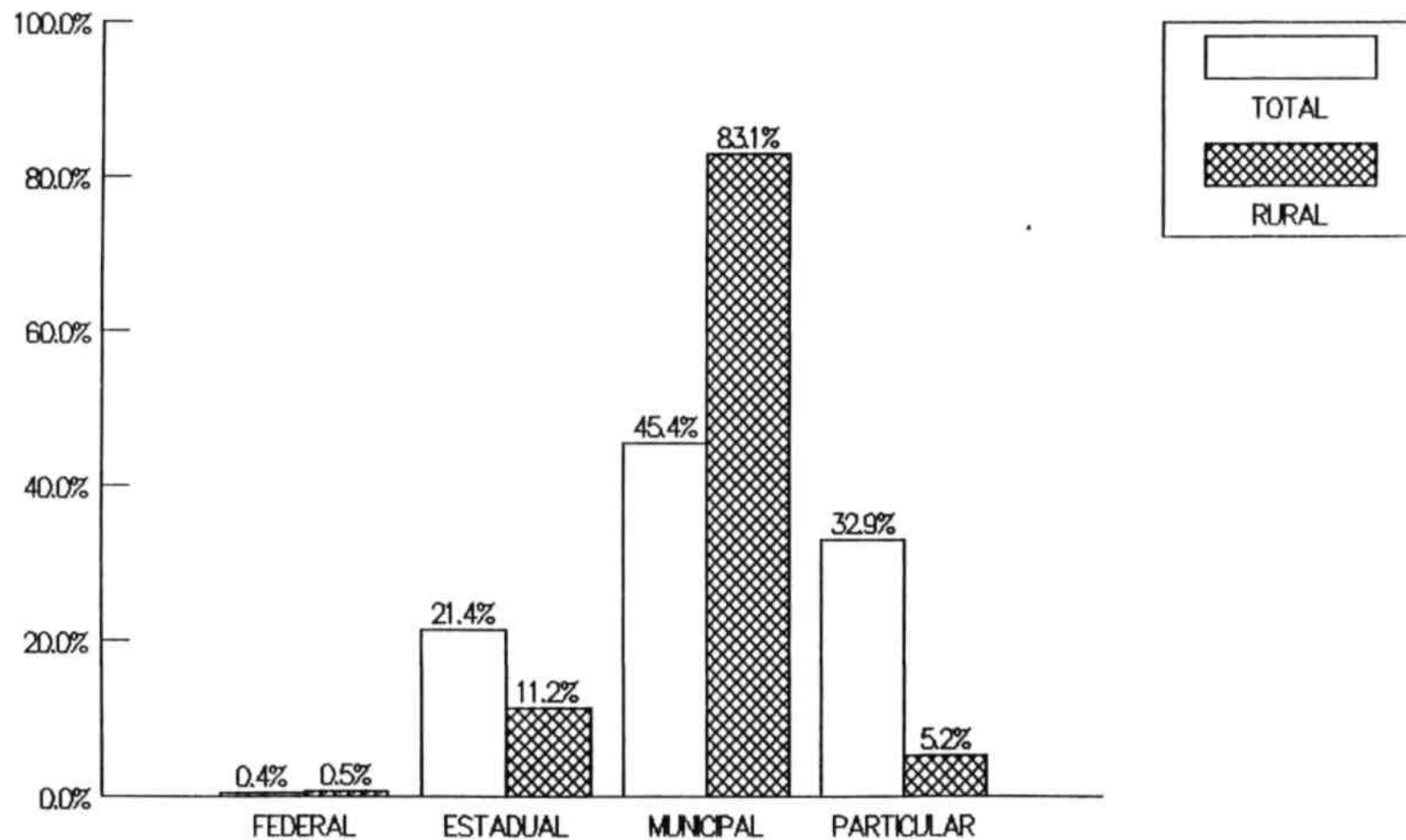
UNIDADE DA FEDERAÇÃO	LOCALIZAÇÃO	FUNÇÕES DOCENTES DO PESSOAL EM EXERCÍCIO				
		TOTAL	DEPENDÊNCIA ADMINISTRATIVA			
			FEDERAL	ESTADUAL	MUNICIPAL	PARTICULAR
RIO DE JANEIRO	TOTAL	14899	4	2462	3236	9197
	RURAL	791		189	530	72
SÃO PAULO	TOTAL	32861	-	2007	21603	9251
	RURAL	239		53	136	50
REGIÃO SUL	TOTAL	25048	140	5918	10966	8024
	RURAL	2637	27	520	1993	97
PARANÁ	TOTAL	7783	73	1387	3086	3237
	RURAL	501	15	70	398	18
SANTA CATARINA	TOTAL	9312	60	1657	4937	2658
	RURAL	1446		232	1155	54
RIO GRANDE DO SUL	TOTAL	690		2874	2943	2129
	RURAL			218	440	25
REGIÃO CENTRO-OESTE	TOTAL	7906	16	2834	1871	3185
	RURAL	472	11	155	292	14
MATO GROSSO DO SUL	TOTAL	1624		465	504	646
	RURAL	71		9	52	1
MATO GROSSO	TOTAL	1934		894	442	597
	RURAL	162		40	110	11
GOIÁS	TOTAL	2426		571	925	927
	RURAL	174		41	130	2

UNIDADE DA FEDERAÇÃO	LOCALIZAÇÃO	FUNÇÕES DOCENTES DO PESSOAL EM EXERCÍCIO			
		TOTAL	DEPENDÊNCIA ADMINISTRATIVA		
			FEDERAL	ESTADUAL	MUNICIPAL
DISTRITO FEDERAL					
	TOTAL	1922	3	904	1015
	RURAL	65	~	65	

FONTE: MEC/SAG/CPS/COORDENAÇÃO DO SISTEMA ESTATÍSTICO DA EDUCAÇÃO NOTAS:
 1 - O MESMO PROFESSOR PODE EXERCER MAIS DE UMA FUNÇÃO DOCENTE.

3.2.1 - DISTRIBUIÇÃO PERCENTUAL DE FUNÇÕES DOCENTES EM EXERC NA EDUCAÇÃO PRE

ESCOLAR, POR DEPENDÊNCIA ADMINISTRATIVA, SEGUNDO A LOCALIZAÇÃO - BRASIL - 1991



EDUCAÇÃO PRÉ-ESCOLAR 2. PESSOAL DOCENTE EM EXERCÍCIO
 3.2.2 - NÚMERO DE FUNÇÕES DOCENTES, POR GRAU DE FORMAÇÃO,
 SEGUNDO A REGIÃO, UNIDADE DA FEDERAÇÃO E LOCALIZAÇÃO - 1991

UNIDADE DA FEDERAÇÃO	LOCALI- ZAÇÃO	FUNÇÕES DOCENTES DO PESSOAL EM EXERCÍCIO								
		TOTAL	GRAU DE FORMAÇÃO							
			1. GRAU		2. GRAU			3. GRAU		
			INCOM- PLETO	COMPLETO	FORM. MAGISTÉRIO		OUTRA FORMAÇÃO COMPLETA	LICENCIATURA		COMPLETO SEM LICEN- CIATURA
INCOM- PLETA	I COMPLETA	INCOM- PLETO			COMPLETA					
BRASIL	TOTAL	166917	9734	8606	13245	94513	4987	7343	26297	2192
	RURAL	25844	7091	3966	2683	10546	507	318	631	102
REGIÃO NORTE	TOTAL	8947	1167	1205	609	5346	327	129	152	12
	RURAL	2053	839	593	103	469	41	3	4	1
RONDÔNIA	TOTAL	1046	62	81	86	712	38	38	28	1
	RURAL	105	23	32	8	39	2		1	
ACRE	TOTAL	381	14	38	38	251	22	4	13	1
	RURAL	46	3	5	6	31	1			
AMAZONAS	TOTAL	2110	96	121	47	1722	67	32	23	2
	RURAL	211	51	70	3	78	6	2	1	
RORAIMA	TOTAL	256	17	52	20	147	8	-	11	1
	RURAL	45	7	20	6	11	1			
PARÁ	TOTAL	3523	644	625	297	1754	116	39	46	2
	RURAL	1074	474	312	53	223	10	1	1	
AMAPÁ	TOTAL	488	24	39	38	352	11	4	20	-
	RURAL	70	17	24		28	1			
TOCANTINS	TOTAL	1143	310	249	83	408	65	12	11	5
	RURAL	502	264	130	27	59	20		1	1
REGIÃO NORDESTE	TOTAL	57567	7023	4867	9456	31120	1621	1186	2076	218
	RURAL	17441	5821	2867	2289	5979	246	98	82	59

EDUCAÇÃO PRÉ-ESCOLAR 2. PESSOAL DOCENTE EM EXERCÍCIO
 3.2.2 - NÚMERO DE FUNÇÕES DOCENTES, POR GRAU DE FORMAÇÃO,
 SEGUNDO A REGIÃO. UNIDADE DA FEDERAÇÃO E LOCALIZAÇÃO - 1991

UNIDADE DA FEDERAÇÃO	LOCALI- ZAÇÃO	FUNÇÕES DOCENTES DO PESSOAL EM EXERCÍCIO								
		TOTAL	GRAU DE FORMAÇÃO							
			1. GRAU		2. GRAU		3. GRAU			
			INCOM- PLETO	COMPLETO	FORM. MAGISTÉRIO		OUTRA FORMAÇÃO COMPLETA	LICENCIATURA		COMPLETO SEM LICEN- CIATURA
INCOM- PLETA	COMPLETA	INCOMPLETO COMPLETA			COMPLETA					
MARANHÃO	TOTAL	10237	2224	1425	819	5253	360	48	84	24
	RURAL	3965	1945	934	270	754	45	1	2	14
PIAUL	TOTAL	4329	734	403	219	2792	119	15	40	7
	RURAL	1138	557	204	47	316	11			3
CEARA	TOTAL	8852	108	77	6427	2213	14	1	11	1
	RURAL	2723	54	30	1306	1333				
RIO GRANDE DO NORTE	TOTAL	4214	415	423	281	2669	130	86	192	18
	RURAL	900	317	218	49	278	29	3	5	1
PARAIBA	TOTAL	4426	966	570	284	1977	271	127	191	40
	RURAL	1542	785	260	66	366	42		10	13
PERNAMBUCO	TOTAL	8485	167	208	349	5692	229	653	1115	72
	RURAL	1335	121	83	99	870	30	74	52	6
ALAGOAS	TOTAL	2688	322	318	308	1522	63	56	92	7
	RURAL	958	259	191	136	355	9	6	2	
SERGIPE	TOTAL	2945	505	315	234	1553	109	87	128	14
	RURAL	862	358	158	70	248	19	5	3	1
BAHIA	TOTAL	11391	1582	1128	535	7449	326	113	223	35
	RURAL	4018	1425	789	246	1459	61	9	8	21
REGIÃO SUDESTE	TOTAL	67449	441	900	1545	40510	1682	3849	17041	1481
	RURAL	3241	126	110	70	2477	80	107	246	25

EDUCAÇÃO PRÉ-ESCOLAR 2. PESSOAL DOCENTE EM
EXERCÍCIO 3.2.2 - NUMERO DE FUNÇÕES DOCENTES, POR GRAU DE
FORMAÇÃO,
SEGUNDO A REGIÃO, UNIDADE DA FEDERAÇÃO E LOCALIZAÇÃO - 1991

UNIDADE DA FEDERAÇÃO	LOCALI- ZAÇÃO	FUNÇÕES DOCENTES DO PESSOAL EM EXERCÍCIO								
		TOTAL	GRAU DE FORMAÇÃO							
			1 GRAU		2. GRAU			3. GRAU		
			INCOM- PLETO	COMPLETO	FORM.MAGISTÉRIO		OUTRA FORMAÇÃO COMPLETA	LICENCIATURA		COMPLETO SEM LICEN- CIATURA
INCOM- PLETA	COMPLETA	INCOMPLETO COMPLETA			COMPLETA					
MINAS GERAIS	TOTAL	16342	188	280	224	10870	169	799	3315	497
	RURAL	1786	99	76	34	1368	19	43	128	19
ESPIRITO SANTO	TOTAL	3347	20	43	29	2473	253	153	350	26
	RURAL	425	12	9	6	340	15	30	13	
RIO DE JANEIRO	TOTAL	14899	185	523	797	9701	875	765	1881	172
	RURAL	791	15	25	25	618	38	25	39	6
SAO PAULO	TOTAL	32861	48	54	495	17466	385	2132	11495	786
	RURAL	239			5	151	8	9	66	
REGIÃO SUL	TOTAL	25048	911	1194	1209	13286	980	1464	5679	325
	RURAL	2637	235	301	172	1435	119	91	273	11
PARANÁ	TOTAL	7783	349	281	432	3504	434	853	1764	166
	RURAL	501	73	60	35	219	26	37	45	6
SANTA CATARINA	TOTAL	9312	535	806	673	5294	348	611	965	80
	RURAL	1446	144	195	100	820	59	54	71	3
RIO GRANDE DO SUL	TOTAL	7953	27	107	104	4488	198	-	2950	79
	RURAL	690	18	46	37	396	34		157	2
REGIÃO CENTRO-OESTE	TOTAL	7906	192	440	426	4251	377	715	1349	156
	RURAL	472	70	95	49	186	21	19	26	6
MATO GROSSO DO SUL	TOTAL	1624	10	33	42	728	22	233	458	98
	RURAL	71	2	12	6	30	2	7	6	6

MEC/SAG/CPS/SEEC

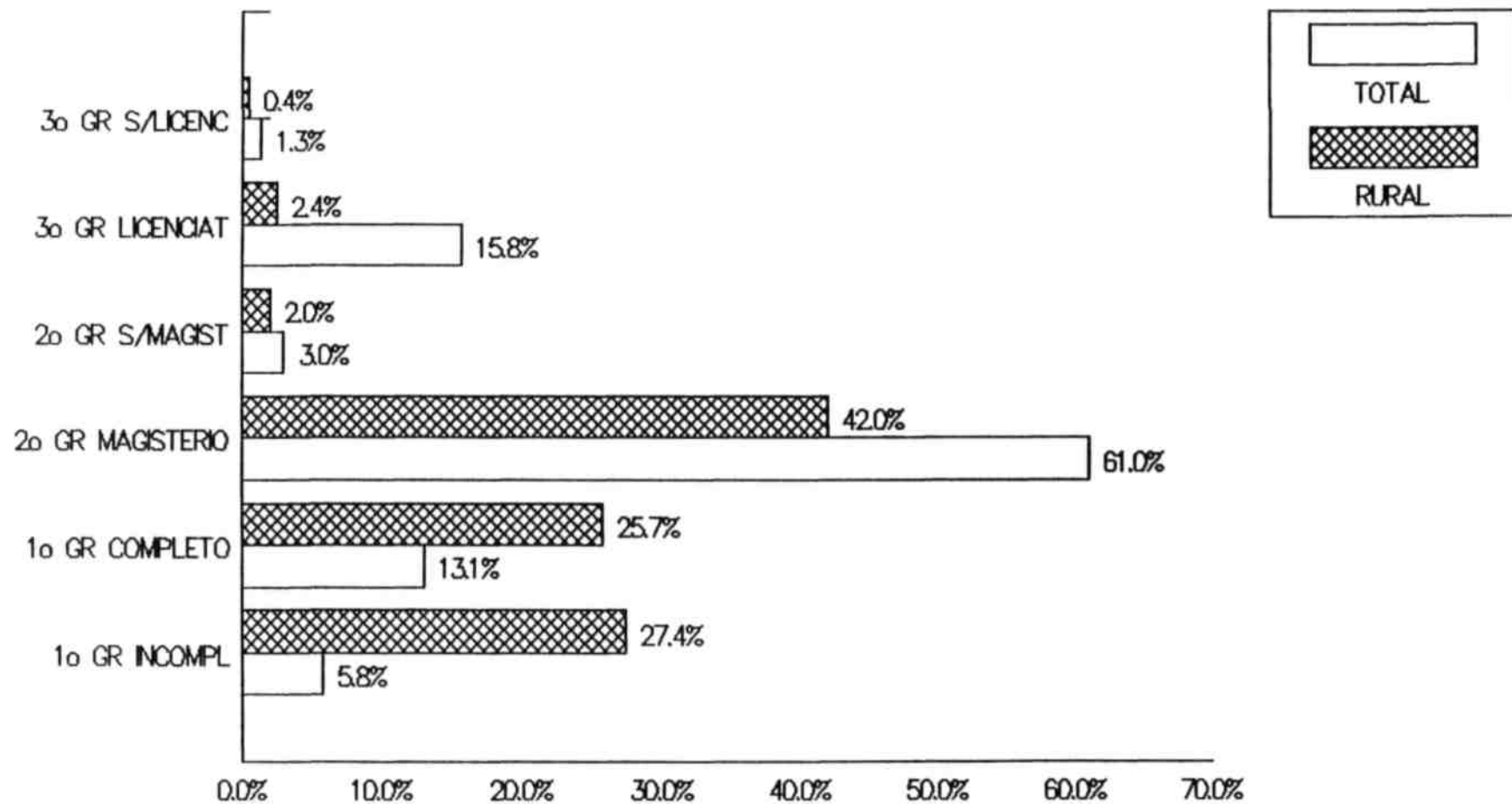
EDUCAÇÃO PRÉ-ESCOLAR 2. PESSOAL DOCENTE EM EXERCÍCIO
 3.2.2 - NÚMERO DE FUNÇÕES DOCENTES, POR GRAU DE FORMAÇÃO,
 SEGUNDO A REGIÃO, UNIDADE DA FEDERAÇÃO E LOCALIZAÇÃO - 1991

UNIDADE DA FEDERAÇÃO	LOCALI- ZAÇÃO	FUNÇÕES DOCENTES DO PESSOAL EM EXERCÍCIO								
		TOTAL	GRAU DE FORMAÇÃO							
			1. GRAU		2. GRAU			3. GRAU		
			INCOM- PLETO	COMPLETO	FORM. MAGISTÉRIO		OUTRA	LICENCIATURA		COMPLETO SEM LICEN- CIATURA
INCOM- PLETA	COMPLETA	FORMAÇÃO COMPLETA			INCOMPLETO COMPLETA					
MATO GROSSO	TOTAL	1934	93	179	157	1081	89	118	203	14
	RURAL	162	38	35	27	49	9	1	3	
GOIÁS	TOTAL	2426	89	210	198	1438	197	154	120	20
	RURAL	174	30	48	15	66	10	3	2	
DISTRITO FEDERAL	TOTAL	1922	-	18	29	1004	69	210	568	24
	RURAL	65			1	41		8	15	

FONTE: MEC/SAG/CPS/COORDENAÇÃO DO SISTEMA ESTATÍSTICO DA EDUCAÇÃO NOTAS:-
 1 - UM MESMO PROFESSOR PODE EXERCER MAIS DE UMA FUNÇÃO DOCENTE.

3.2.2 - DISTRIBUIÇÃO PERCENTUAL DE FUNÇÕES DOCENTES EM EXERCÍCIO NA EDUCAÇÃO

PRÉ-ESCOLAR, POR GRAU DE FORMAÇÃO, SEGUNDO A LOCALIZAÇÃO - BRASIL - 1991



A
L
U
N
A
D
O

3

UNIDADE DA FEDERAÇÃO	LOCALIZAÇÃO	MATRICULA INICIAL				
		TOTAL	DEPENDÊNCIA ADMINISTRATIVA			
			FEDERAL	ESTADUAL	MUNICIPAL	PARTICULAR
BRASIL	TOTAL	3628285	15058	872730	1711032	1029465
	RURAL	515428	3012	61730	420071	30615
REGIÃO NORTE	TOTAL	213802	7927	75819	81596	48460
	RURAL	40809	965	7297	31210	1337
RONDÔNIA	TOTAL	23103	20	13214	4246	5623
	RURAL	2039		1086	605	348
ACRE	TOTAL	9023	-	6471	1533	1019
	RURAL	870		546	324	
AMAZONAS	TOTAL	45099	-	18335	12563	14201
	RURAL	3503		594	2909	
RORAIMA	TOTAL	5899	55	4270	629	945
	RURAL	866	55	728	83	
PARÁ	TOTAL	93836	165	24382	47830	21459
	RURAL	24540	104	3033	20994	409
AMAPÁ	TOTAL	12017	7687	-	1780	2550
	RURAL	1394	806		236	352
TOCANTINS	TOTAL	24825	-	9147	13015	2663
	RURAL	7597		1310	6059	228
REGIÃO NORDESTE	TOTAL	1303225	4228	231908	669946	397143
	RURAL	363007	1266	19447	317800	24494
MARANHÃO	TOTAL	239041	849	30818	154995	52379
	RURAL	93266	110	2845	85123	5188

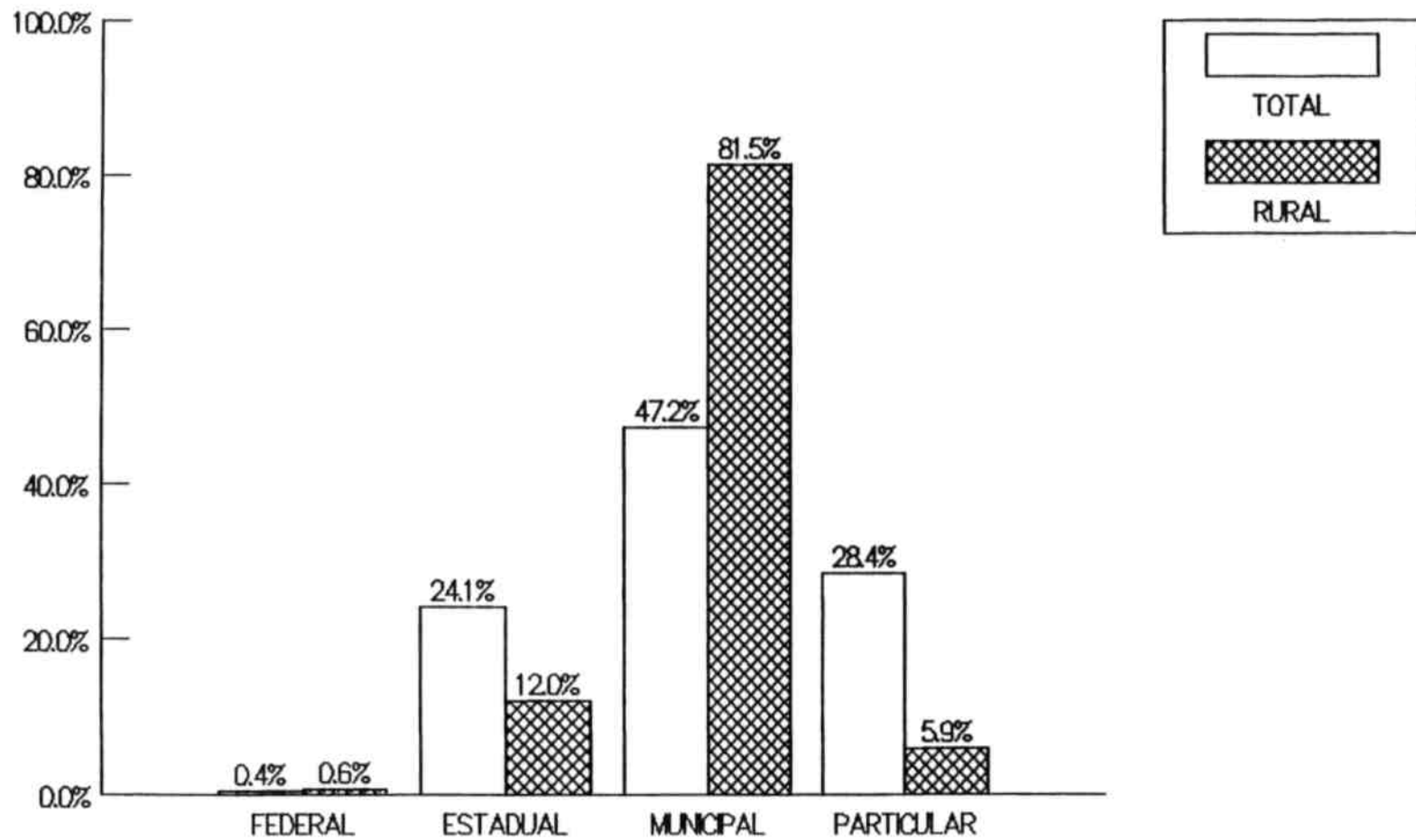
UNIDADE DA FEDERAÇÃO	LOCALIZAÇÃO	MATRICULA INICIAL				
		TOTAL	DEPENDÊNCIA ADMINISTRATIVA			
			FEDERAL	ESTADUAL	MUNICIPAL	PARTICULAR
PIAUI	TOTAL	92309	203	23308	48373	20425
	RURAL	24185	81	1199	22197	708
CEARA	TOTAL	206774	-	30981	96129	79664
	RURAL	55804		774	45223	9807
RIO GRANDE DO NORTE	TOTAL	103628	537	19346	41694	42051
	RURAL	19202	43	1830	16429	900
PARAIBA	TOTAL	81123	234	12893	44799	23197
	RURAL	18289	75	1977	16053	184
PERNAMBUCO	TOTAL	199842	221	38959	77890	82772
	RURAL	28419	221	1735	24123	2340
ALAGOAS	TOTAL	65348	163	9034	37192	18959
	RURAL	22973	163	1375	18922	2513
SERGIPE	TOTAL	69463	1299	10367	38566	19231
	RURAL	20743	205	2059	17859	620
BAHIA	TOTAL	245697	722	56202	130308	58465
	RURAL	80126	368	5653	71871	2234
REGião SUDESTE	TOTAL	1482446	303	370881	724685	386577
	RURAL	62209		23132	36327	2750
MINAS GERAIS	TOTAL	378495	222	229991	69414	78868
	RURAL	36696		16997	19280	419
ESPIRITO SANTO	TOTAL	72475	50	28410	29935	14080
	RURAL	7831		1600	6158	73

UNIDADE DA FEDERAÇÃO	LOCALIZAÇÃO	MATRICULA INICIAL				
		TOTAL	DEPENDÊNCIA ADMINISTRATIVA			
			FEDERAL	ESTADUAL	MUNICIPAL	PARTICULAR
RIO DE JANEIRO	TOTAL	240630	31	47920	59360	133319
	RURAL	12776		3394	8103	1279
SAO PAULO	TOTAL	790846	-	64560	565976	160310
	RURAL	4906		1141	2786	979
REGIÃO SUL	TOTAL	452374	2061	123478	190074	136761
	RURAL	41036	446	8674	30197	1719
PARANÁ	TOTAL	157318	1033	33420	66379	56486
	RURAL	8888	211	1445	6940	292
SANTA CATARINA	TOTAL	161762	905	38297	78656	43904
	RURAL	23865	112	4491	18216	1046
RIO GRANDE DO SUL	TOTAL	133294	123	51761	45039	36371
	RURAL	8283	123	2738	5041	381
REGIÃO CENTRO-OESTE	TOTAL	176438	539	70644	44731	60524
	RURAL	8367	335	3180	4537	315
MATO GROSSO DO SUL	TOTAL	35675	249	11296	12258	11872
	RURAL	1300	249	190	836	25
MATO GROSSO	TOTAL	39399	36	19246	9871	10246
	RURAL	2728	36	673	1786	233
GOIÁS	TOTAL	57674	90	16471	22602	18511
	RURAL	2983	50	961	1915	57
DISTRITO FEDERAL	TOTAL	43690	164	23631	-	19895
	RURAL	1356		1356		

FONTE: MEC/SAG/CPS/COORDENAÇÃO DO SISTEMA ESTATÍSTICO DA EDUCAÇÃO

3.3.1 - DISTRIBUIÇÃO PERCENTUAL DA MATRICULA INICIAL DE EDUCAÇÃO PRÉ-ESCOLAR,

POR DEPENDÊNCIA ADMINISTRATIVA, SEGUNDO A LOCALIZAÇÃO - BRASIL - 1991



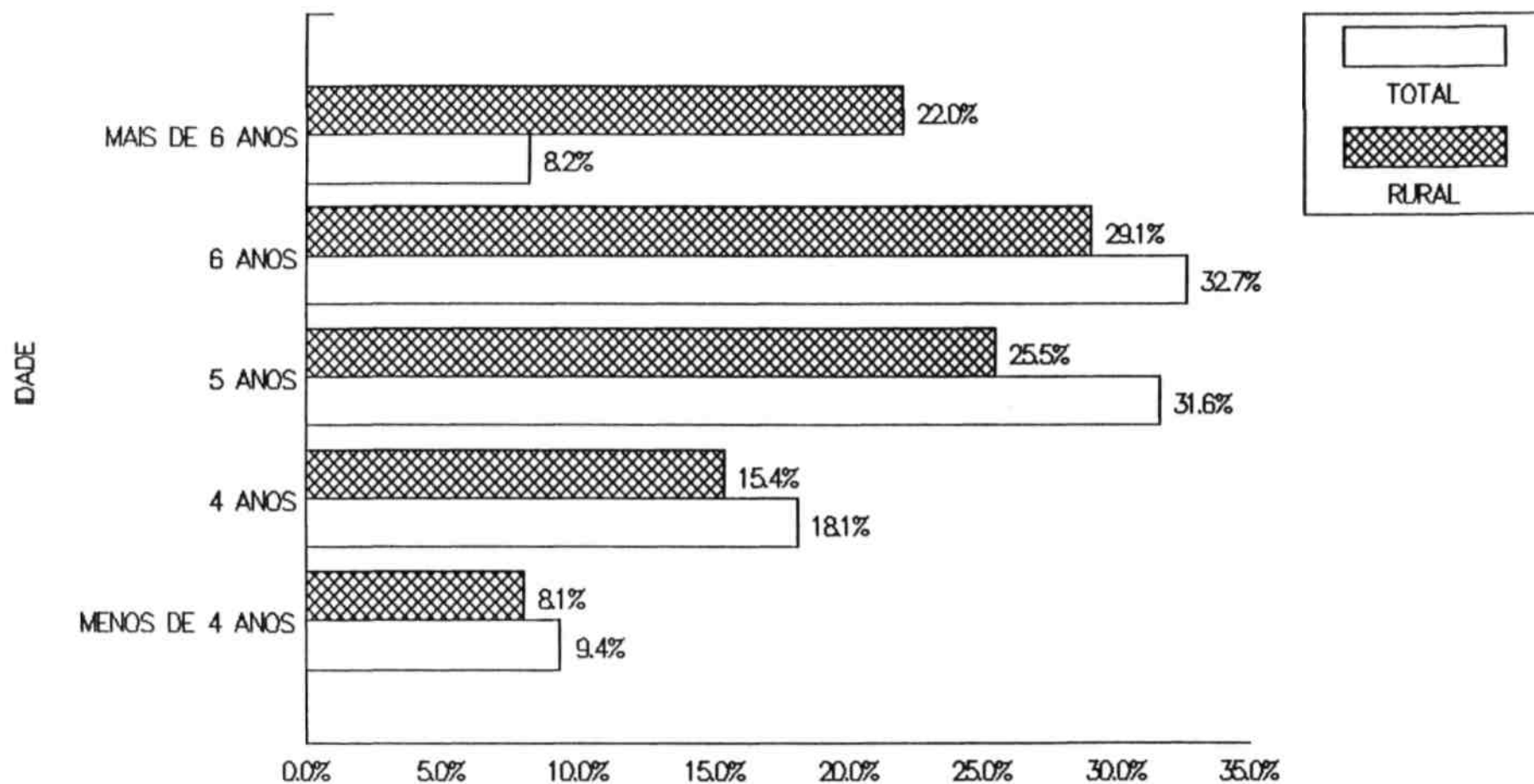
UNIDADE DA FEDERAÇÃO	LOCALIZAÇÃO	MATRICULA INICIAL					
		TOTAL	IDADE				
			MENOS DE 4 ANOS	4 ANOS	5 ANOS	6 ANOS	MAIS DE 6 ANOS
BRASIL	TOTAL RURAL	3628285 515428	340326 41502	655497 79399	1148203 131307	1185456 149755	298803 113465
REGIÃO NORTE	TOTAL RURAL	213802 40809	19575 3610	40865 7439	69592 11451	64113 11063	19657 7246
Rondônia	TOTAL RURAL	23103 2039	1204 34	3521 240	6507 539	10445 1009	1426 217
ACRE	TOTAL RURAL	9023 870	459 81	1535 139	3009 346	3643 264	377 40
AMAZONAS	TOTAL RURAL	45099 3503	4804 195	10737 623	18498 1129	9165 945	1895 611
RORAIMA	TOTAL RURAL	5899 866	225 19	1162 127	2107 340	2080 331	325 49
PARA	TOTAL RURAL	93836 24540	11204 3016	19402 5198	30030 7247	26120 6496	7080 2583
AMAPÁ	TOTAL RURAL	12017 1394	524 18	1642 237	3760 395	5671 528	420 216
TOCANTINS	TOTAL RURAL	24825 7597	1155 247	2866 875	5681 1455	6989 1490	8134 3530
REGIÃO NORDESTE	TOTAL RURAL	1303225 363007	144838 30302	258199 55318	372870 83905	328432 92777	198886 100705
MARANHÃO	TOTAL RURAL	239041 93266	12463 3612	39949 10079	56153 16376	68661 25244	61815 37955

UNIDADE DA FEDERAÇÃO	LOCALIZAÇÃO	MATRICULA INICIAL					
		TOTAL	IDADE				
			MENOS DE 4 ANOS	4 ANOS	5 ANOS	6 ANOS	MAIS DE 6 ANOS
PIAUL	TOTAL	92309	11615	22949	27593	23103	7049
	RURAL	24185	3617	5427	6544	5960	2637
CEARA	TOTAL	206774	33900	48932	62815	35366	25761
	RURAL	55804	11045	12695	14985	9085	7994
RIO GRANDE DO NORTE	TOTAL	103628	16178	22429	31933	26378	6710
	RURAL	19202	3192	4450	6337	4439	784
PARAIBA	TOTAL	811	7310	15552	25366	19708	13187
	RURAL	23 18289	605	2316	4688	5406	5274
PERNAMBUCO	TOTAL	199842	27006	39890	63347	56135	13464
	RURAL	28419	1576	4883	9494	9678	2788
ALAGOAS	TOTAL	65348	4586	11710	19274	22139	7639
	RURAL	22973	886	3718	6628	8187	3554
SERGIPE	TOTAL	69463	10883	15685	20316	18364	4215
	RURAL	20743	2976	4633	6038	5765	1331
BAHIA	TOTAL	245697	20897	41103	66073	58578	59046
	RURAL	80126	2793	7117	12815	19013	38388
REGIÃO SUDESTE	TOTAL	1482446	108767	259093	488444	577853	48289
	RURAL	62209	2725	8802	18863	28984	2835
MINAS GERAIS	TOTAL	378495	5037	46464	111848	200497	14649
	RURAL	36696	289	2762	9438	22143	2064
ESPIRITO SANTO	TOTAL	72475	7416	15682	22929	24468	1980
	RURAL	7831	701	1826	2655	2463	186

UNIDADE DA FEDERAÇÃO	LOCALIZAÇÃO	MATRICULA INICIAL					
		TOTAL	IDADE				
			MENOS DE 4 ANOS	4 ANOS	5 ANOS	6 ANOS	MAIS DE 6 ANOS
RIO DE JANEIRO	TOTAL RURAL	240630 12776	45902 1499	70195 3508	90489 5024	28891 2402	5153 343
SAO PAULO	TOTAL RURAL	790846 4906	50412 236	126752 706	263178 1746	323997 1976	26507 242
REGIÃO SUL	TOTAL RURAL	452374 41036	55842 4456	66734 6846	157229 14607	153290 13598	19279 1529
PARANÁ	TOTAL RURAL	157318 8888	17813 390	20097 844	52740 3054	58685 4043	7983 557
SANTA CATARINA	TOTAL RURAL	161762 23865	30433 3857	30123 4997	50728 8033	44670 6394	5808 584
RIO GRANDE DO SUL	TOTAL RURAL	133294 8283	7596 209	16514 1005	53761 3520	49935 3161	5488 388
REGIÃO CENTRO-OESTE	TOTAL RURAL	176438 8367	11304 409	30606 994	60068 2481	61768 3333	12692 1150
MATO GROSSO DO SUL	TOTAL RURAL	35675 1300	2671 48	5010 171	15040 524	12117 520	837 37
MATO GROSSO	TOTAL RURAL	39399 2728	1952 92	3751 274	11585 824	18606 1210	3505 328
GOIÁS	TOTAL RURAL	57674 2983	5821 269	12578 463	19651 705	12356 809	7268 737
DISTRITO FEDERAL	TOTAL RURAL	43690 1356	860	9267 86	13792 428	18689 794	1082 48

3.3.2 - DISTRIBUIÇÃO PERCENTUAL DA MATRICULA INICIAL DE EDUCAÇÃO PRÉ-

ESCOLAR, POR IDADE, SEGUNDO A LOCALIZAÇÃO - BRASIL - 1991



UNIDADE DA FEDERAÇÃO	LOCALIZAÇÃO	MATRICULA FINAL				
		TOTAL	DEPENDÊNCIA ADMINISTRATIVA			
			FEDERAL	ESTADUAL	MUNICIPAL	PARTICULAR
RIO DE JANEIRO	TOTAL	229627	60	43580	52263	133724
	RURAL	11299		2935	7064	1300
SAO PAULO	TOTAL	751165	-	68308	508439	174418
	RURAL	4515		1260	2388	867
REGIÃO SUL	TOTAL	428491	2455	115448	166963	143625
	RURAL	38116	403	7818	28083	1812
PARANÁ	TOTAL	153359	1169	34906	57829	59455
	RURAL	8589	212	1434	6608	335
SANTA CATARINA	TOTAL	153434	1196	35119	71204	45915
	RURAL	22225	101	3938	17152	1034
RIO GRANDE DO SUL	TOTAL	121698	90	45423	37930	38255
	RURAL	7302	90	2446	4323	443
REGIÃO CENTRO-OESTE	TOTAL	152391	473	59981	32453	59484
	RURAL	6169	258	2554	3197	160
MATO GROSSO DO SUL	TOTAL	29512	151	9844	9223	10294
	RURAL	1167	151	155	836	25
MATO GROSSO	TOTAL	30540	-	14806	6319	9415
	RURAL	1214		442	660	112
GOIÁS	TOTAL	48938	115	13457	16911	18455
	RURAL	2652	82	846	1701	23

UNIDADE DA FEDERAÇÃO	LOCALIZAÇÃO	MATRICULA FINAL				
		TOTAL	DEPENDÊNCIA ADMINISTRATIVA			
			FEDERAL	ESTADUAL	MUNICIPAL	PARTICULAR
PIAUI	TOTAL	67761	185	12523	37321	17732
	RURAL	19596	64	1031	17938	563
CEARA	TOTAL	148574	-	23981	58631	65962
	RURAL	32365		672	24912	6781
RIO GRANDE DO NORTE	TOTAL	91464	660	16167	35253	39384
	RURAL	15183	43	1235	13319	586
PARAIBA	TOTAL	64379	211	10806	32922	20440
	RURAL	14222	79	1742	12212	189
PERNAMBUCO	TOTAL	172051	213	36358	60492	74988
	RURAL	20711	213	1279	17102	2117
ALAGOAS	TOTAL	49644	104	7405	26281	15854
	RURAL	16448	104	1067	13182	2095
SERGIPE	TOTAL	64110	1325	8885	34182	19718
	RURAL	18039	252	1630	15537	620
BAHIA	TOTAL	194607	538	47169	97075	49825
	RURAL	60762	462	4405	53681	2214
REGI80 SUDESTE	TOTAL	1396326	340	351306	644072	400608
	RURAL	52899	13	20202	30050	2634
MINAS GERAIS	TOTAL	353131	231	215430	58344	79126
	RURAL	30716	13	15034	15276	393
ESPIRITO SANTO	TOTAL	62403	49	23988	25026	13340
	RURAL	6369		973	5322	74

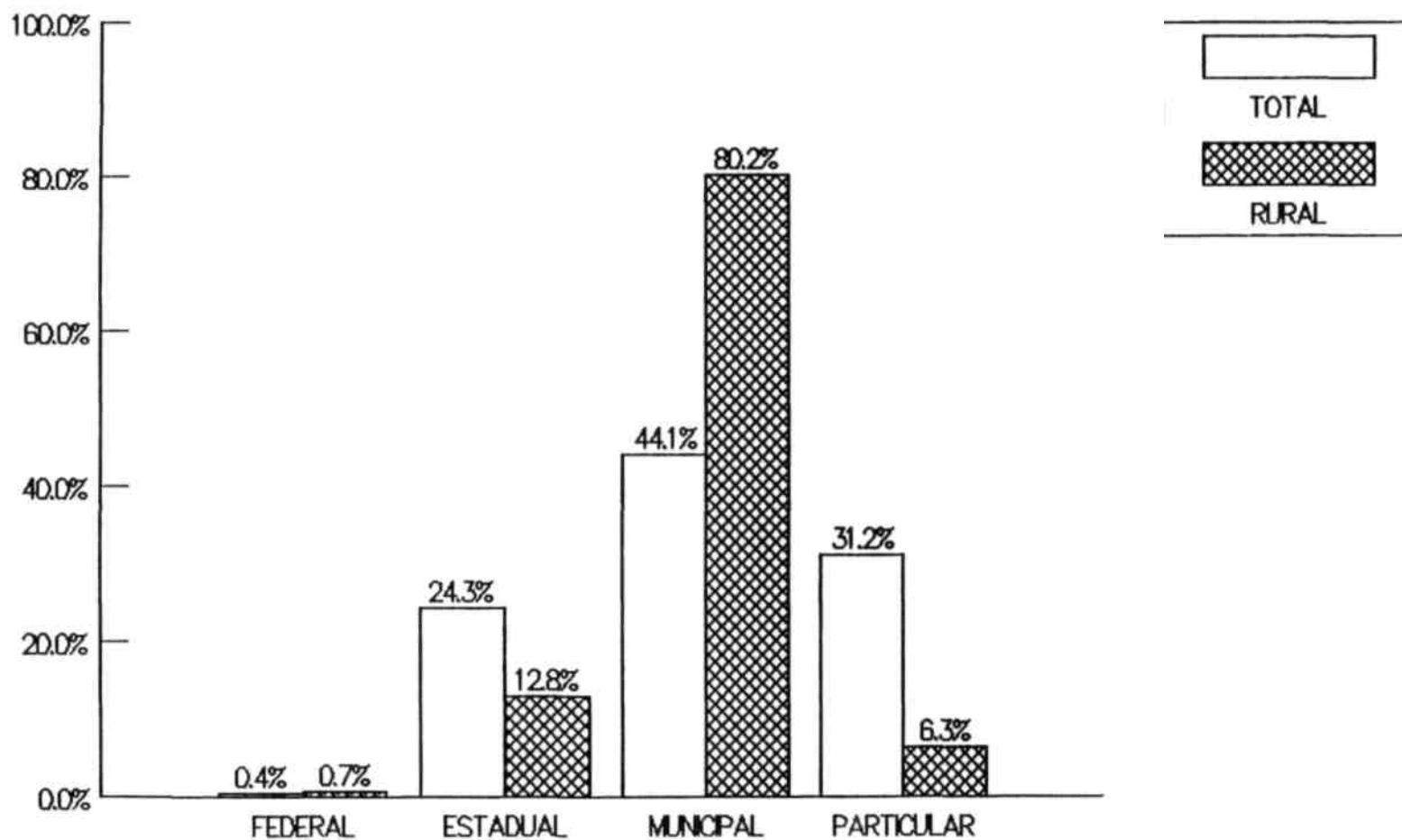
UNIDADE DA FEDERAÇÃO	LOCALIZAÇÃO	MATRICULA FINAL				
		TOTAL	DEPENDÊNCIA ADMINISTRATIVA			
			FEDERAL	ESTADUAL	MUNICIPAL	PARTICULAR
BRASIL	TOTAL	3190826	13432	774189	1408224	994981
	RURAL	391834	2686	50244	314314	24590
REGIÃO NORTE	TOTAL	171019	6141	59877	60831	44170
	RURAL	28592	685	5015	21966	926
RONDÔNIA	TOTAL	19975	19	12070	2648	5238
	RURAL	1650		1008	305	337
ACRE	TOTAL	6067	-	4082	1129	856
	RURAL	648		430	218	
AMAZONAS	TOTAL	43756	-	17704	11804	14248
	RURAL	3065		440	2625	
RORAIMA	TOTAL	4340	35	2661	540	1104
	RURAL	525	35	415	75	
PARA	TOTAL	67666	78	16074	33038	18476
	RURAL	15868	78	2006	13511	273
AMAPÁ	TOTAL	10039	6009	-	1702	2328
	RURAL	1075	572		212	291
TOCANTINS	TOTAL	19176	-	7286	9970	1920
	RURAL	5761		716	5020	25
REGIÃO NORDESTE	TOTAL	1042599	4023	187577	503905	347094
	RURAL	266058	1327	14655	231018	19058
MARANHÃO	TOTAL	190009	787	24283	121748	43191
	RURAL		110	1594	63135	3893

UNIDADE DA FEDERAÇÃO	LOCALIZAÇÃO	MATRICULA FINAL				
		TOTAL	DEPENDÊNCIA ADMINISTRATIVA			
			FEDERAL	ESTADUAL	MUNICIPAL	PARTICULAR
DISTRITO FEDERAL	TOTAL	43401	207	21874	-	21320
	RURAL	1136	25	1111		

FONTE: MEC/SAG/CPS/COORDENAÇÃO DO SISTEMA ESTATÍSTICO DA EDUCAÇÃO

3.3.3 - DISTRIBUIÇÃO PERCENTUAL DA MATRICULA FINAL DE EDUCAÇÃO PRÉ-ESCOLAR,

POR DEPENDÊNCIA ADMINISTRATIVA, SEGUNDO A LOCALIZAÇÃO - BRASIL - 1990



4

DADOS GERAIS

UNIDADE DA FEDERAÇÃO	LOCALIZAÇÃO	T U R M A S				
		TOTAL	DEPENDÊNCIA ADMINISTRATIVA			
			FEDERAL	ESTADUAL	MUNICIPAL	PARTICULAR
BRASIL	TOTAL	135882	503	33817	52549	49013
	RURAL	14033	96	2641	10401	895
REGIÃO NORTE	TOTAL	7040	290	2673	2124	1953
	RURAL	958	43	270	594	51
RONDÔNIA	TOTAL	943	-	507	159	277
	RURAL	87	-	47	24	16
ACRE	TOTAL	295	-	214	38	43
	RURAL	30	-	20	10	-
AMAZONAS	TOTAL	1608	-	661	380	567
	RURAL	96	-	25	71	-
RORAIMA	TOTAL	222	33	152	288	39
	RURAL	39	-	28	-	-
PARA	TOTAL	2827	3	820	1198	806
	RURAL	504	-	107	385	12
AMAPÁ	TOTAL	445	284	-	25893	98
	RURAL	55	40	-	-	12
TOCANTINS	TOTAL	700	-	319	1198385	12311
	RURAL	147	-	43	-	-
REGIÃO NORDESTE	TOTAL	42975	111	8623	17559	16682
	RURAL	8432	22	718	7044	648
MARANHÃO	TOTAL	6260	18	1027	3508	1707
	RURAL	2053	-	116	1807	-

UNIDADE DA FEDERAÇÃO	LOCALIZAÇÃO	T U R M A S				
		TOTAL	DEPENDÊNCIA ADMINISTRATIVA			
			FEDERAL	ESTADUAL	MUNICIPAL	PARTICULAR
PIAUI	TOTAL	3205	9	900	1326	970
	RURAL	627	3	50	552	22
CEARA	TOTAL	6754	-	1191	2534	3029
	RURAL	1354		35	1080	239
RIO GRANDE DO NORTE	TOTAL	3538	19	708	1149	1662
	RURAL	458		70	371	17
PARAIBA	TOTAL	2907		472	1362	1069
	RURAL	613		74	528	8
PERNAMBUCO	TOTAL	8038		1529	2531	3970
	RURAL	869		75	696	90
ALAGOAS	TOTAL	2074		333	1037	703
	RURAL	538		44	439	54
SERGIPE	TOTAL	2342	36	342	1172	792
	RURAL	601	2	58	514	27
BAHIA	TOTAL	7857	16	2121	2940	2780
	RURAL	1319	5	196	1057	61
REGIÃO SUDESTE	TOTAL	58512	13	14063	23886	20550
	RURAL	2667		1005	1543	119
MINAS GERAIS	TOTAL	15154	9	5557	2901	3687
	RURAL	1684		715	944	25
ESPIRITO SANTO	TOTAL	2619	2	1014	927	676
	RURAL	133		59	71	3

4. DADOS GERAIS 3.4.1 - NUMERO DE TURMAS POR DEPENDÊNCIA ADMINISTRATIVA, SEGUNDO A REGIÃO, A UNIDADE DA FEDERAÇÃO E LOCALIZAÇÃO - 1991

UNIDADE DA FEDERAÇÃO	LOCALIZAÇÃO	T U R M A S				
		TOTAL	DEPENDÊNCIA ADMINISTRATIVA			
			FEDERAL	ESTADUAL	MUNICIPAL	PARTICULAR
RIO DE JANEIRO	TOTAL	11789	2	2130	2434	7223
	RURAL	622		178	391	53
SAO PAULO	TOTAL	28950	-	2362	17624	8964
	RURAL	228		53	137	38
REGIÃO SUL	TOTAL	20028	69	5645	7556	6758
	RURAL	1630	19	494	1053	64
PARANÁ	TOTAL	6392	38	1259	2454	2641
	RURAL	433	12	66	342	13
SANTA CATARINA	TOTAL	6934	25	1774	2875	2260
	RURAL	599	1	225	347	26
RIO GRANDE DO SUL	TOTAL	6702	6	2612	2227	1857
	RURAL	598	6	203	364	25
REGIÃO CENTRO-OESTE	TOTAL	7327	20	2813	1424	3070
	RURAL	346	12	154	167	13
MATO GROSSO DO SUL	TOTAL	1715	9	499	480	727
	RURAL	62	9	10	42	1
MATO GROSSO	TOTAL	1680	2	842	338	498
	RURAL	133	2	38	83	10
GOIAS	TOTAL	2081	3	572	603	903
	RURAL	85	1	40	42	2
DISTRITO FEDERAL	TOTAL	1851	6	900	3	942
	RURAL	66		66		

FONTE: MEC/SAG/CPS/COORDENAÇÃO DO SISTEMA ESTATÍSTICO DA EDUCAÇÃO

QUESTIONÁRIO ER-3

BLOCO 3 - DADOS DESPORTIVOS

21-DESPORTO EDUCACIONAL - EM 1990 - Por anos de exercício das modalidades esportivas no período de individualidade.

Código do Modalidade Desportiva	Masculino		Feminino		Total	Controle
	De 13 a 15 anos	De 16 a 18 anos	De 13 a 15 anos	De 16 a 18 anos		
1					2	
2					2	
3					2	
4					2	
5					2	
6					2	
7					2	
8					2	

BLOCO 4 - DADOS DA EDUCAÇÃO PRÉ-ESCOLAR

22- PESSOAL DOCENTE EM EXERCÍCIO, COM E SEM TREINAMENTO PARA PRÉ-ESCOLAR, POR GRAU DE FORMAÇÃO - EM 1991

Com Treinamento	19 Grau		29 Grau		39 Grau		Controle
	Incompleta	Completa	Formação Incompleta	Magistério Completo	Licenciatura Incompleta	Comercial Sem Licenciatura	
1							
2							

23- PESSOAL AUXILIAR DE PROFESSOR COM E SEM TREINAMENTO - EM 1991

Com Treinamento		Sem Treinamento		Controle

24- NÚMERO DE TURMAS POR TURNO - EM 1991

19 Turno (Manhã)	39 Turno (Tarde)	49 Turno (Inter-mediário da Manhã)	29 Grau		Tempo Integral	Controle
			(Inter-mediário da Manhã)	(Tarde)		

25- MATRÍCULA INICIAL POR TURNO - EM 1991

19 Turno (Manhã)	39 Turno (Tarde)	49 Turno (Inter-mediário da Manhã)	29 Turno (Inter-mediário da Manhã)		Tempo Integral	Controle
			(Inter-mediário da Manhã)	(Tarde)		

26- MATRÍCULA INICIAL POR IDADE - EM 1991

Menos de 4 anos	4 anos	5 anos	5 anos	Mais de 6 anos	Controle

27- MATRÍCULA FINAL TOTAL - EM 1990

--	--	--	--	--	--

BLOCO 5 - DADOS DA CLASSE DE ALFABETIZAÇÃO

28- PESSOAL DOCENTE EM EXERCÍCIO, POR GRAU DE FORMAÇÃO - EM 1991

19 Grau	29 Grau		39 Grau		Controle
	Incompleta	Completa	Incompleta	Completa	

29- NÚMERO DE TURMAS POR TURNO - EM 1991

19 Turno (Manhã)	39 Turno (Tarde)	49 Turno (Inter-mediário da Manhã)	29 Turno (Inter-mediário da Manhã)		Tempo Integral	Controle
			(Inter-mediário da Manhã)	(Tarde)		

30- MATRÍCULA INICIAL POR TURNO - EM 1991

19 Turno (Manhã)	39 Turno (Tarde)	49 Turno (Inter-mediário da Manhã)	29 Turno (Inter-mediário da Manhã)		Tempo Integral	Controle
			(Inter-mediário da Manhã)	(Tarde)		

31- MATRÍCULA INICIAL POR IDADE - EM 1991

Menos de 6 anos	6 anos	7 anos	Mais de 7 anos	Controle

32- MATRÍCULA FINAL TOTAL - EM 1990

--	--	--	--	--

47 - MATRÍCULA INICIAL POR SÉRIE E IDADE - EM 1991

Menos de 15 anos	1ª Série	2ª Série	3ª Série	4ª Série	5ª Série	6ª Série	7ª Série
15 anos							
16 anos							
17 anos							
18 anos							
19 anos							
Mais de 19 anos							
							Controle

48 - MATRÍCULA INICIAL DE REPEATENTES - EM 1991

Nº de Alunos	1ª Série	2ª Série	3ª Série	4ª Série	Controle

49 - MOVIMENTO E RENDIMENTO ESCOLAR - TURNOS DIURNOS - EM 1990

Lin.	Afastados por		Aprovados	Reprovados	Controle
	Transferência	Abandono			
1ª Série					
2ª Série					
3ª Série					
4ª Série					

50 - MOVIMENTO E RENDIMENTO ESCOLAR - TURNO NOTURNO - EM 1990

Lin.	Afastados por		Aprovados	Reprovados	Controle
	Transferência	Abandono			
1ª Série					
2ª Série					
3ª Série					
4ª Série					

51 - MOVIMENTO ESCOLAR EM REGIME NÃO SERIADO - EM 1990

Afastados por

Transferência Abandono

Matrícula Finalizada

Controle

52 - CONTROLE DE CURSOS/HABILITAÇÕES PREENCHIDOS

SALTO

BLOCO 8 - DADOS DO ENSINO DE 2º GRAU - POR CURSO OU HABILITAÇÃO

01

53 - DENOMINAÇÃO DO CURSO OU HABILITAÇÃO

54 - COD. DO CURSO OU HABILITAÇÃO

55 - MATRÍCULA INICIAL - EM 1991

1ª Série	2ª Série	3ª Série	4ª Série	Não Seriado	Controle

56 - CONCLUINTE, POR IDADE - EM 1990

Menos de 17 anos	17 anos	18 anos	19 anos	Mais de 19 anos	Controle

02

53 - DENOMINAÇÃO DO CURSO OU HABILITAÇÃO

54 - COD. DO CURSO OU HABILITAÇÃO

55 - MATRÍCULA INICIAL - EM 1991

1ª Série	2ª Série	3ª Série	4ª Série	Não Seriado	Controle

56 - CONCLUINTE, POR IDADE - EM 1990

Menos de 17 anos	17 anos	18 anos	19 anos	Mais de 19 anos	Controle

03

53 - DENOMINAÇÃO DO CURSO OU HABILITAÇÃO

54 - COD. DO CURSO OU HABILITAÇÃO

55 - MATRÍCULA INICIAL - EM 1991

1ª Série	2ª Série	3ª Série	4ª Série	Não Seriado	Controle

56 - CONCLUINTE, POR IDADE - EM 1990

Menos de 17 anos	17 anos	18 anos	19 anos	Mais de 19 anos	Controle

04		53 - DENOMINAÇÃO DO CURSO OU HABILITAÇÃO		54 - COD. DO CURSO OU HABILITAÇÃO	
55 - MATRICULA INICIAL - EM 1991		56 - CONCLUÍNTES, POR IDADE - EM 1990		54 - COD. DO CURSO OU HABILITAÇÃO	
1ª Série	2ª Série	3ª Série	4ª Série	Menos de 17 anos	Mais de 19 anos
53 - DENOMINAÇÃO DO CURSO OU HABILITAÇÃO		54 - COD. DO CURSO OU HABILITAÇÃO		54 - COD. DO CURSO OU HABILITAÇÃO	
05		55 - MATRICULA INICIAL - EM 1991		56 - CONCLUÍNTES, POR IDADE - EM 1990	
1ª Série	2ª Série	3ª Série	4ª Série	Menos de 17 anos	Mais de 19 anos
53 - DENOMINAÇÃO DO CURSO OU HABILITAÇÃO		54 - COD. DO CURSO OU HABILITAÇÃO		54 - COD. DO CURSO OU HABILITAÇÃO	
06		55 - MATRICULA INICIAL - EM 1991		56 - CONCLUÍNTES, POR IDADE - EM 1990	
1ª Série	2ª Série	3ª Série	4ª Série	Menos de 17 anos	Mais de 19 anos
53 - DENOMINAÇÃO DO CURSO OU HABILITAÇÃO		54 - COD. DO CURSO OU HABILITAÇÃO		54 - COD. DO CURSO OU HABILITAÇÃO	
07		55 - MATRICULA INICIAL - EM 1991		56 - CONCLUÍNTES, POR IDADE - EM 1990	
1ª Série	2ª Série	3ª Série	4ª Série	Menos de 17 anos	Mais de 19 anos
53 - DENOMINAÇÃO DO CURSO OU HABILITAÇÃO		54 - COD. DO CURSO OU HABILITAÇÃO		54 - COD. DO CURSO OU HABILITAÇÃO	
08		55 - MATRICULA INICIAL - EM 1991		56 - CONCLUÍNTES, POR IDADE - EM 1990	
1ª Série	2ª Série	3ª Série	4ª Série	Menos de 17 anos	Mais de 19 anos
53 - DENOMINAÇÃO DO CURSO OU HABILITAÇÃO		54 - COD. DO CURSO OU HABILITAÇÃO		54 - COD. DO CURSO OU HABILITAÇÃO	
09		55 - MATRICULA INICIAL - EM 1991		56 - CONCLUÍNTES, POR IDADE - EM 1990	
1ª Série	2ª Série	3ª Série	4ª Série	Menos de 17 anos	Mais de 19 anos
53 - DENOMINAÇÃO DO CURSO OU HABILITAÇÃO		54 - COD. DO CURSO OU HABILITAÇÃO		54 - COD. DO CURSO OU HABILITAÇÃO	
10		55 - MATRICULA INICIAL - EM 1991		56 - CONCLUÍNTES, POR IDADE - EM 1990	
1ª Série	2ª Série	3ª Série	4ª Série	Menos de 17 anos	Mais de 19 anos
53 - DENOMINAÇÃO DO CURSO OU HABILITAÇÃO		54 - COD. DO CURSO OU HABILITAÇÃO		54 - COD. DO CURSO OU HABILITAÇÃO	
BLOCO 9 - AUTENTICAÇÃO		57 - NOME E CARGO DO INFORMANTE		58 - DATA	
59 - NOME DO AGENTE DE COLETA		ASSINATURA DO AGENTE DE COLETA		ASSINATURA DO AGENTE DE COLETA	

UNIDADES DE ESTATÍSTICA DAS SECRETARIAS
ESTADUAIS DE EDUCAÇÃO

GOIÁS

Departamento de Programação e Informações Gerenciais
Celuta Gonçalves Meira Rosa (062) 223 - 4903

MATO GROSSO

Divisão de Informática e Estatística
Sandra do Carmo Castro Dalmaz
(065)624-1198

MINAS GERAIS

Centro de Produção e Administração de Informações
Beatriz Saraiva de Moura
(031)219-4285

PARAIBA

Núcleo de Estatística da Educação
Lúcia Helena da Mota Silveira Melo
(083)221-3776

PERNAMBUCO

Departamento de Informações Estatístico-Educacionais
Silvio Bartolomeu Magnata da Fonte (081) 224-3991

MARANHÃO

Coordenadoria de Informações Estatístico- Educacionais
Dulcineia Lopes Espíndola dos Santos (098)222 - 4397

MATO GROSSO DO SUL

Divisão de Estatística Delfina
Cafure Melgarejo (067) 726 -
4055 Ramal 353

†

PARÁ

Subgrupo de Estatística - ASPLAN-GEAV
Anamaria de Oliveira Matos (091) 248-2272

PARANÁ

Departamento de Pesquisas e Planejamento - FUNDEPAR
Hilária Zimovski
(041)352-1313

PIAUI

Divisão de Estatística e Pesquisa Maria Rosário
de Fátima Ferreira Batista (086) 222 - 4698

ACRE

**Coordenadoria de Estatísticas Educacionais - COORDEE
Martins Rodrigues Casas (062) 224 - 7338**

ALAGOAS

**Unidade de Documentação e Informação
Fernando José de Alcântara Duca
082)221 -5461**

AMAPÁ

**Divisão de Estatística Escolar
Cleide Silva Nery (096) 223 -
5266**

AMAZONAS

**Núcleo de Estudos, Pesquisas e Estatística
João Alves de Souza Filho 092)233 -
3909**

BAHIA

**Assessoria Planejamento
Sulamita Farias de Souza
(071) 371 - 5629**

CEARÁ

**Núcleo de Estatística Vera
Lúcia Tavares Moreno (085)
274-1155 Ramal 127**

DISTRITO FEDERAL

**Sistema de Inf. Estatísticas da Educacio e Cultura - SIEEC
Mari Lane de Carvalho
(061)226-6525**

ESPÍRITO SANTO

**Departamento de Auditoria e Doe. Educacional
Jurandi Menegatti Tonini (027)227-4144
Ramal 236**

RIO GRANDE DO NORTE

Sistema de Informações Estatístico-Educacionais - SIEE
Ana Neuma Teixeira Lima (084) 231-7216

RIO DE JANEIRO

Coordenadoria de Org., Informação e Estatística
José Carlos da Cruz Pereira
(021) 292 - 0011 Ramais 336 e 345

RORAIMA

Setor de Informações Estatísticas da Educação e Cultura
Dionizia Oliveira da Silva
(095)224-6562

SÃO PAULO

Centro de Informações Educacionais - CIE
Maria Cândida Raizer Cardinalli Perez
(011)231-3070

TOCANTINS

Seção de Estatística
Rosimere Alves dos Santos
(063)862-1090 Ramal 297

RIO GRANDE DO SUL

Unidade de Informática
Heloísa Silveira Monteiro de Oliveira
(051)225-0034

RONDÔNIA

Equipe Técnica de Informática
José Willian Martins da Rocha
(069)223-1044 Ramal 52

SANTA CATARINA

Gerência de Estatística e Informática
Eduardo Sguaró dos Reis (048) 223-
2564

SANTA CATARINA

Fundação Catarinense de Educação Especial
Rosemarí das Graças Kern (048)246-
1622

SERGIPE

Serviço de Informações Estatísticas
Vera Lúcia Machado Sampaio (079)
2244414 Ramal 32

Chefe da Coordenação do Sistema Estatístico da Educação
CARLOS EDUARDO MORENO SAMPAIO

Chefe da Divisão de Levantamentos e Controle
JORGE RONDELLI DA COSTA

Chefe da Divisão de Desenvolvimento e Operação
LINDBERG GOMES DE BRITO

Secretárias

LÍDIA FERRAZ
MARLY FLORES DOS SANTOS

Setor de Preparação e Controle dos Levantamentos da Educação Fundamental, Média, Especial, Supletiva e Financiamento da Educação

FERNANDO RUBENS BRANDÃO BARROS
NORMA SUELY DA COSTA CONCEIÇÃO
ZÉLIA MARIA DE JESUS FÁTIMA
FONTENELLE ALVES DE BRITO

Setor de Preparação e Controle dos Levantamentos da Educação Superior

MARIA DAS DORES PEREIRA ROSA - Chefe de Setor
MARIA LUIZA GALESKO RAIMUNDO NONATO
AIRES SANDRA MARIA DA SILVA PASSOS

Setor de Preparação e Crítica dos Questionários

CELIA CRISTINA GEDEON ARAÚJO - Chefe de Setor
FRANCISCO DE SOUZA MARQUES
CELIA MARIA
LUIS
CRIS

Setor de Análises Estatísticas

VERA LYRA DA SILVA BOMMELO - Chefe de Setor

Setor de Desenvolvimento e Operação

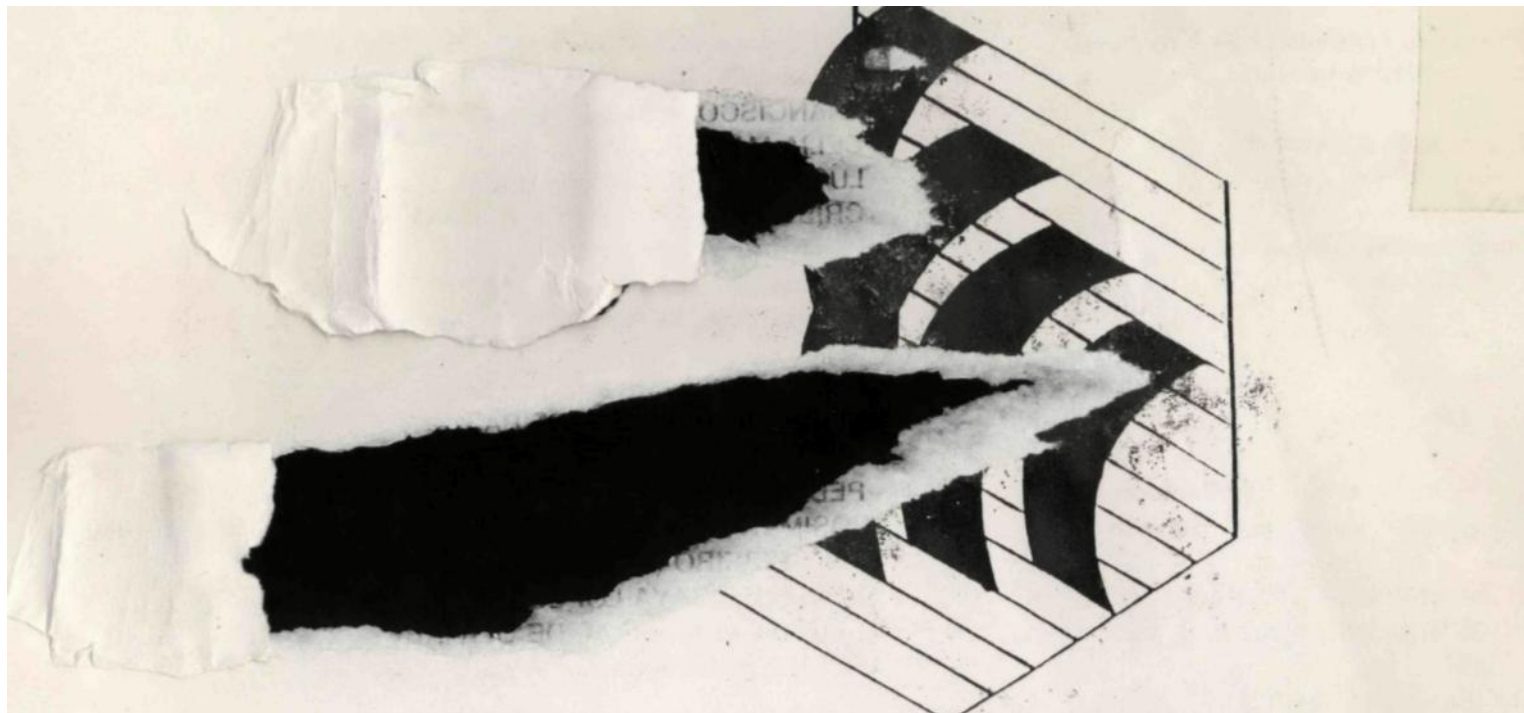
VERA LYRA DA SILVA DUARTE - Chefe de Setor
PEDRO
JOSIMAR
NILO RIBEIRO
REINALDO GAYA LOPES
SÉRGIO ANTONIO M. DE OLIVEIRA
PEDRO HENRIQUE DE MOURA ARAÚJO

Setor de Desenvolvimento de Sistemas

JÚLIO CÉSAR SANTOS TOSTES - Chefe de Setor
HÉLIO FRANCO RULL

Setor de Disseminação e Documentação

MARIA DE FÁTIMA TEIXEIRA LIMA
MARIA DO CARMO MAGALHÃES
CRISTINA MEDEIROS DE OLIVEIRA
MAURÍCIO GOLDENBERG
ANTÔNIO JOSÉ AMORIM



SISTEMA ESTATÍSTICO DA EDUCAÇÃO

MEC/SAG/CPS
COORDENAÇÃO DO SISTEMA ESTATÍSTICO DA EDUCAÇÃO
Esplanada dos Ministérios
Bloco "L" - Anexo I 3º Andar
CEP 70.047.900 - Brasília-DF
Telefones: (061) 224 66 00 / 224 65 35
FAX: (061) 226 15 62 / 321 29 20
Telex: (061) 1068

Livros Grátis

(<http://www.livrosgratis.com.br>)

Milhares de Livros para Download:

[Baixar livros de Administração](#)

[Baixar livros de Agronomia](#)

[Baixar livros de Arquitetura](#)

[Baixar livros de Artes](#)

[Baixar livros de Astronomia](#)

[Baixar livros de Biologia Geral](#)

[Baixar livros de Ciência da Computação](#)

[Baixar livros de Ciência da Informação](#)

[Baixar livros de Ciência Política](#)

[Baixar livros de Ciências da Saúde](#)

[Baixar livros de Comunicação](#)

[Baixar livros do Conselho Nacional de Educação - CNE](#)

[Baixar livros de Defesa civil](#)

[Baixar livros de Direito](#)

[Baixar livros de Direitos humanos](#)

[Baixar livros de Economia](#)

[Baixar livros de Economia Doméstica](#)

[Baixar livros de Educação](#)

[Baixar livros de Educação - Trânsito](#)

[Baixar livros de Educação Física](#)

[Baixar livros de Engenharia Aeroespacial](#)

[Baixar livros de Farmácia](#)

[Baixar livros de Filosofia](#)

[Baixar livros de Física](#)

[Baixar livros de Geociências](#)

[Baixar livros de Geografia](#)

[Baixar livros de História](#)

[Baixar livros de Línguas](#)

[Baixar livros de Literatura](#)
[Baixar livros de Literatura de Cordel](#)
[Baixar livros de Literatura Infantil](#)
[Baixar livros de Matemática](#)
[Baixar livros de Medicina](#)
[Baixar livros de Medicina Veterinária](#)
[Baixar livros de Meio Ambiente](#)
[Baixar livros de Meteorologia](#)
[Baixar Monografias e TCC](#)
[Baixar livros Multidisciplinar](#)
[Baixar livros de Música](#)
[Baixar livros de Psicologia](#)
[Baixar livros de Química](#)
[Baixar livros de Saúde Coletiva](#)
[Baixar livros de Serviço Social](#)
[Baixar livros de Sociologia](#)
[Baixar livros de Teologia](#)
[Baixar livros de Trabalho](#)
[Baixar livros de Turismo](#)