CIBEC/INEP
B0001045

Sinopse Estatística

Educação Fundamental

Censo Educacional de 1994

Ministério da Educação e do Desporto
Secretaria de Informação e Avaliação Educacional - SEDIAE
Departamento de Estatística Educacional - SEEC

1:373.3
823s

Acordo:
MEC/UNESCO

1996 ANO DA EDUCAÇÃO

Livros Grátis

http://www.livrosgratis.com.br

Milhares de livros grátis para download.

MINISTÉRIO DA EDUCAÇÃO E DO DESPORTO
SECRETARIA DE INFORMAÇÃO E AVALIAÇÃO EDUCACIONAL
Departamento de Estatística Educacional

Sinopse Estatística
EDUCAÇÃO FUNDAMENTAL

1994

SISTEMA ESTATÍSTICO DA EDUCAÇÃO	CENSO EDUCACIONAL 1994	MEC/SEDIAE/SEEC	BRASÍLIA	FEVEREIRO 1996

PRESIDENTE DA REPUBLICA
Fernando Henrique Cardoso

MINISTRO DE ESTADO DA EDUCAÇÃO E DO DESPORTO
Paulo Renato Souza

SECRETÁRIA DE INFORMAÇÃO E AVALIAÇÃO EDUCACIONAL
Maria Helena Guimarães de Castro

Brasil. Ministério da Educação e do Desporto.
B832s Departamento de Estatística Educacional.
Sinopse Estatística Educação Fundamental:
censo educacional / SEEC. - Brasília:
MEC/SED1AE/SEEC, 1996 123p. + anexos

1. Educação Fundamental - Estatística. 1. Título

CDU: 373.3:31(81)

Apresentação

O Departamento de Estatística Educacional - SEEC, unidade da Secretaria de Informação e Avaliação Educacional - SEDIAE - do Ministério da Educação e do Desporto, apresenta, nesta publicação, dados estatísticos referentes à Educação Fundamental, obtidos através da realização do Censo Educacional de 1994.

Os dados apresentados reportam-se à Estabelecimentos, Pessoal Docente, Alunado e Dados Gerais,' segundo a dependência administrativa, a localização e a Unidade da Federação. Constam apenas os estabelecimentos em atividade.

Nesta publicação estão os dados estatísticos da Educação Fundamental, com o objetivo de atender à maioria dos usuários do Sistema. Aqueles que necessitarem de informações complementares, outros cruzamentos ou níveis de agregação diversos dos aqui apresentados, poderão solicitá-las ao SEEC.

Para conciliar os diferentes perfis de demanda, o SEEC publica, na série "Boletins de Indicadores Educacionais - BIE, do projeto SINED, diversos estudos sobre temas de interesse do setor educacional, complementando a série sinóptica com informações produzidas através da análise dos dados sobre Educação do SEEC e do IBGE.

Maria Helena Guimarães de Castro
Secretária de Informação e Avaliação Educacional

SUMARIO

INTRODUÇÃO

1. ESTABELECIMENTOS

4.1.1 - Número de Estabelecimentos, por Dependência Administrativa, segundo a Região, a Unidade da Federação e a Localização - 1994 13

4.1.1 - Gráfico - Distribuição Percentual de Estabelecimentos de Educação Fundamental, por Dependência Administrativa, segundo a Localização -1994 17

2. PESSOAL DOCENTE EM EXERCÍCIO

4.2.1 - Número de Funções Docentes, por Dependência Administrativa, segundo a Região, a Unidade da Federação e a Localização - 1994 21

4.2.1 - Gráfico - Distribuição Percentual de Funções Docentes em Exercício na Educação Fundamental, por Dependência Administrativa, segundo a Localização -1994 25

4.2.2 - Número de Funções Docentes, por Grau de Formação, segundo a Região, a Unidade da Federação e a Localização -1994 27

4.2.2 - Gráfico - Distribuição Percentual de Funções Docentes em Exercício na Educação Fundamental, por Grau de Formação, segundo a Localização-1994 31

3. ALUNADO

4.3.1 - Matrícula Inicial, por Dependência Administrativa, segundo a Região, a Unidade da Federação e a Localização -1994 35

4.3.1 - Gráfico - Distribuição Percentual de Matrícula Inicial de Educação Fundamental, por Dependência Administrativa, segundo a Localização-1994 39

4.3.2 - Matrícula Inicial, por Idade, segundo a Região, a Unidade da Federação, a Localização e a Série -1994 41

4.3.2. A - Gráfico - Distribuição Percentual de Matrícula Inicial de Educação Fundamental, por Série, segundo a Localização -1994 59

4.3.2. B - Gráfico - Distribuição Percentual de Matrícula Inicial de Educação Fundamental, por Idade - Total -1994 60

4.3.2. C - Gráfico - Distribuição Percentual de Matrícula Inicial de Educação Fundamental, por Idade - Rural -1994 61

4.3.3 - Matrícula Inicial de Alunos Repetentes, por Dependência Administrativa, segundo a Região, a Unidade da Federação e a Localização-1994 63

4.3.4 - Matrícula Inicial de Alunos Repetentes, por Série, segundo a Região, a Unidade da Federação e a Localização -1994 67

4.3.5 - Número de Alunos Afastados por Abandono, por Dependência Administrativa, segundo a Região, a Unidade da Federação e a Localização-1993 71

4.3.5 - Gráfico - Distribuição Percentual de Afastados por Abandono na Educação Fundamental, por Dependência Administrativa, segundo a Localização-1993 75

4.3.6 - Número de Alunos Afastados por Abandono, por Série, segundo a Região, a Unidade da Federação e a Localização -1993 77

4.3.6 - Gráfico - Distribuição Percentual de Afastados por Abandono na Educação Fundamental, por Série, segundo a Localização -1993 81

4.3.7 - Número de Alunos Aprovados, por Dependência Administrativa, segundo a Região, a Unidade da Federação e a Localização - 1993 83

4.3.7 - Gráfico - Distribuição Percentual de Aprovados na Educação Fundamental, por Dependência Administrativa, segundo a Localização-1993 87

4.3.8 - Número de Alunos Aprovados, por Série, segundo a Região, a Unidade da Federação e a Localização -1993 89

4.3.8 - Gráfico - Distribuição Percentual de Aprovados na Educação Fundamental, por Série, segundo a Localização -1993 93

4.3.9 - Número de Alunos Reprovados, por Dependência Administrativa, segundo a Região, a Unidade da Federação e a Localização -1993 95

4.3.9 - Gráfico - Distribuição Percentual de Reprovados na Educação Fundamental, por Dependência Administrativa, segundo a Localização-1993 99

4.3.10 - Número de Alunos Reprovados, por Série, segundo a Região, a Unidade da Federação, a Localização e a Série -1993 101

4.3.10 - Gráfico - Distribuição Percentual de Aprovados na Educação Fundamental, por Série, segundo a Localização -1993 105

4.3.11 - Número de Concluintes, por Dependência Administrativa, segundo a Região, a Unidade da Federação e a Localização - 1993 107

4.3.11 - Gráfico - Distribuição Percentual de Concluintes na Educação Fundamental, por Dependência Administrativa, segundo a Localização-1993 111

4.3.12 - Número de Concluintes, por Idade, segundo a Região, a Unidade da Federação e a Localização -1993 113

4.3.12 - Gráfico - Distribuição Percentual de Concluintes na Educação Fundamental, por Idade, segundo a Localização -1993 117

4. DADOS GERAIS

4.4.1 - Número de Turmas, por Série, segundo a Região, a Unidade da Federação, a Série e a Dependência Administrativa -1994 121

Introdução

O Sistema Estatístico da Educação congrega a Fundação Instituto Brasileiro de Geografia e Estatística - IBGE, as Secretarias Estaduais de Educação e o Departamento de Estatística Educacional - SEEC - unidade da Secretaria de Informação e Avaliação Educacional - SEDIAE - do Ministério da Educação e do Desporto, com o objetivo de produzir dados e informações referentes à área educacional. Os levantamentos são anuais e compreendem as seguintes pesquisas:

- Educação Pré-Escolar;
- Educação Fundamental;
- Educação Média;
- Educação Superior;
- Educação Especial;
- Educação Supletiva;
- Financiamento da Educação.

Essas pesquisas são censitárias e realizadas através da aplicação de formulários de preenchimento obrigatório para todas as instituições, identificadas por um cadastro atualizado anualmente. Os questionários são enviados a campo por uma rede de coleta composta pelas Secretarias de Educação das Unidades da Federação ou pelo sistema de Mala Direta.

Ressaltamos que por não estarem disponíveis as estatísticas de 1994 de algumas Unidades da Federação, foram publicados os dados mais atuais, da seguinte forma: São Paulo e Rio de Janeiro (1991), Amazonas e Bahia (1993) e do estado do Paraná, não estando disponíveis os dados de 1993 e 1994, foram publicadas as estatísticas de 1995.

ESTABELECIMENTOS

1

EDUCAÇÃO FUNDAMENTAL

1-ESTABELECIMENTOS

4.1.1 - NÚMERO DE ESTABELECIMENTOS QUE MINISTRAM EDUCAÇÃO FUNDAMENTAL, POR DEPENDÊNCIA ADMINISTRATIVA, SEGUNDO A REGIÃO, A UNIDADE DA FEDERAÇÃO E A LOCALIZAÇÃO - BRASIL -1994

UNIDADE DA FEDERAÇÃO	LOCALIZAÇÃO	ESTABELECIMENTOS				
		TOTAL	DEPENDÊNCIA ADMINISTRATIVA			
			FEDERAL	ESTADUAL	MUNICIPAL	PARTICULAR
BRASIL	**TOTAL**	**134.487**	**127**	**46.460**	**133.694**	**14.206**
	RURAL	**136.761**	87	**19.101**	**116.736**	**837**
REGIÀO NORTE	TOTAL	24.604	23	5.887	18.045	649
	RURAL	**20.545**	18	3.661	16.831	35
RONDÔNIA	TOTAL	3.168	5	423	2.647	93
	RURAL	2.787	5	187	2.587	8
ACRE	TOTAL	1.338	1	775	542	20
	RURAL	1.141	-	654	487	-
AMAZONAS	TOTAL	4.397	1	**476**	3.787	133
	RURAL	3.673	-	50	3.619	**4**
RORAIMA	TOTAL	426	1	411	10	**4**
	RURAL	358	-	355	3	-
PARÁ	TOTAL	11.972	8	3.013	8.636	315
	RURAL	10.028	6	2.074	7.930	18
AMAPÁ	TOTAL	455	_	**306**	**135**	**14**
	RURAL	326	-	**214**	110	2
TOCANTINS	TOTAL	2.848	7	**483**	2.288	70
	RURAL	2.232	7	**127**	2.095	3
REGIÃO NORDESTE	**TOTAL**	89.376	42	**10.171**	**72.218**	6.945
	RURAL	68.321	31	**2.844**	**64.811**	635
MARANHÃO	TOTAL	12.878	2	**729**	**11.519**	628
	RURAL	10.804	1	**150**	10.579	74
PIAU!	TOTAL	8.514	6	**966**	7.001	**541**
	RURAL	7.016	2	**311**	6.675	28

EDUCAÇÃO FUNDAMENTAL

1- ESTABELECIMENTOS

4.1.1 - NÚMERO DE ESTABELECIMENTOS QUE MINISTRAM EDUCAÇÃO FUNDAMENTAL, POR DEPENDÊNCIA ADMINISTRATIVA, SEGUNDO A REGIÃO, A UNIDADE DA FEDERAÇÃO E A LOCALIZAÇÃO - BRASIL -1994

UNIDADE DA FEDERAÇÃO	LOCALIZAÇÃO	ESTABELECIMENTOS				
		TOTAL	DEPENDÊNCIA ADMINISTRATIVA			
			FEDERAL	ESTADUAL	MUNICIPAL	PARTICULAR
CEARÁ	TOTAL	13.682	5	834	11.418	1.425
	RURAL	10.059	3	126	9.861	69
RIO GRANDE DO NORTE	TOTAL	4.368	2	1.061	2.932	373
	RURAL	3.129	1	555	2.561	12
PARAÍBA	TOTAL	7.699	3	1.132	5.997	567
	RURAL	5.744	3	504	5.227	10
PERNAMBUCO	TOTAL	10.922	10	1.177	8.197	1.538
	RURAL	7.634	9	204	7.191	230
ALAGOAS	TOTAL	3.803	4	428	2.960	411
	RURAL	2.930	3	148	2.636	143
SERGIPE	TOTAL	2.094	1	354	1.541	198
	RURAL	1.457	-	116	1.335	6
BAHIA	TOTAL	25.416	9	3.490	20.653	1.264
	RURAL	19.548	9	730	18.746	63
REGIÃO SUDESTE	TOTAL	38.204	18	18.471	15.642	4.073
	RURAL	**19745**	*	7.355	12318	72
MINAS GERAIS	TOTAL	17.687	3	5.848	11.185	651
	RURAL	12.404	-	2.010	10.374	20
ESPÍRITO SANTO	TOTAL	4.244	1	3.101	884	258
	RURAL	3.214	-	2.540	660	14
RIO DE JANEIRO	TOTAL	6.686	14	2.005	3.053	1.614
	RURAL	2.288	-	992	1.277	19
SÃO PAULO	TOTAL	9.587	_	7.517	520	1.550
	RURAL	1.839	-	1.813	7	19

EDUCAÇÃO FUNDAMENTAL
1- ESTABELECIMENTOS
4.1.1 - NÚMERO DE ESTABELECIMENTOS QUE MINISTRAM EDUCAÇÃO FUNDAMENTAL, POR DEPENDÊNCIA ADMINISTRATIVA, SEGUNDO A REGIÃO, A UNIDADE DA FEDERAÇÃO E A LOCALIZAÇÃO - BRASIL - 1994

UNIDADE DA FEDERAÇÃO	LOCALIZAÇÃO	ESTABELECIMENTOS				
		TOTAL	DEPENDÊNCIA ADMINISTRATIVA			
			FEDERAL	ESTADUAL	MUNICIPAL	PARTICULAR
REGIÃO SUL	TOTAL	30.203	37	9.221	19.639	1.306
	RURAL	20.831	33	4,891	15.833	74
PARANÁ	TOTAL	10.225	15	1.895	7.803	512
	RURAL	6.322	14	355	5.940	13
SANTA CATARINA	TOTAL	8.006	6	4.209	3.540	251
	RURAL	6.200	5	3.207	2.984	4
RIO GRANDE DO SUL	TOTAL	11.972	16	3.117	8296	543
	RURAL	8.309	14	1.329	6.909	57
REGIÃO CENTRO-OESTE	TOTAL	12.100	7	2.710	8.150	1.233
	RURAL	7.319	5	350	6.943	21
MATO GROSSO DO SUL	TOTAL	1.610	5	350	1.031	224
	RURAL	774	5	13	751	5
MATO GROSSO	TOTAL	3.962	-	565	3.081	316
	RURAL	2.827		43	2.773	11
GOIÁS	TOTAL	5.915	1	1.321	4.038	555
	RURAL	3.618		194	3.419	5
DISTRITO FEDERAL	TOTAL	613	1	474	-	138
	RURAL	100		100		

FONTE: MEC/SEDIAE/SEEC
NOTAS: 1 - Os dados de São Paulo e do Rio de Janeiro referem-se ao Censo Educacional de 1991.
2 - Os dados do Amazonas e da Bahia referem-se ao Censo Educacional de 1993.
3 - Os dados do Paraná referem-se ao Censo Educacional de 1995.
4 - Os dados do Rio Grande do Sul referem-se ao calendário A.

4.1.1 - DISTRIBUIÇÃO PERCENTUAL DE ESTABELECIMENTOS DE EDUCAÇÃO FUNDAMENTAL, POR DEPENDÊNCIA ADMINISTRATIVA, SEGUNDO A LOCALIZAÇÃO - BRASIL -1994

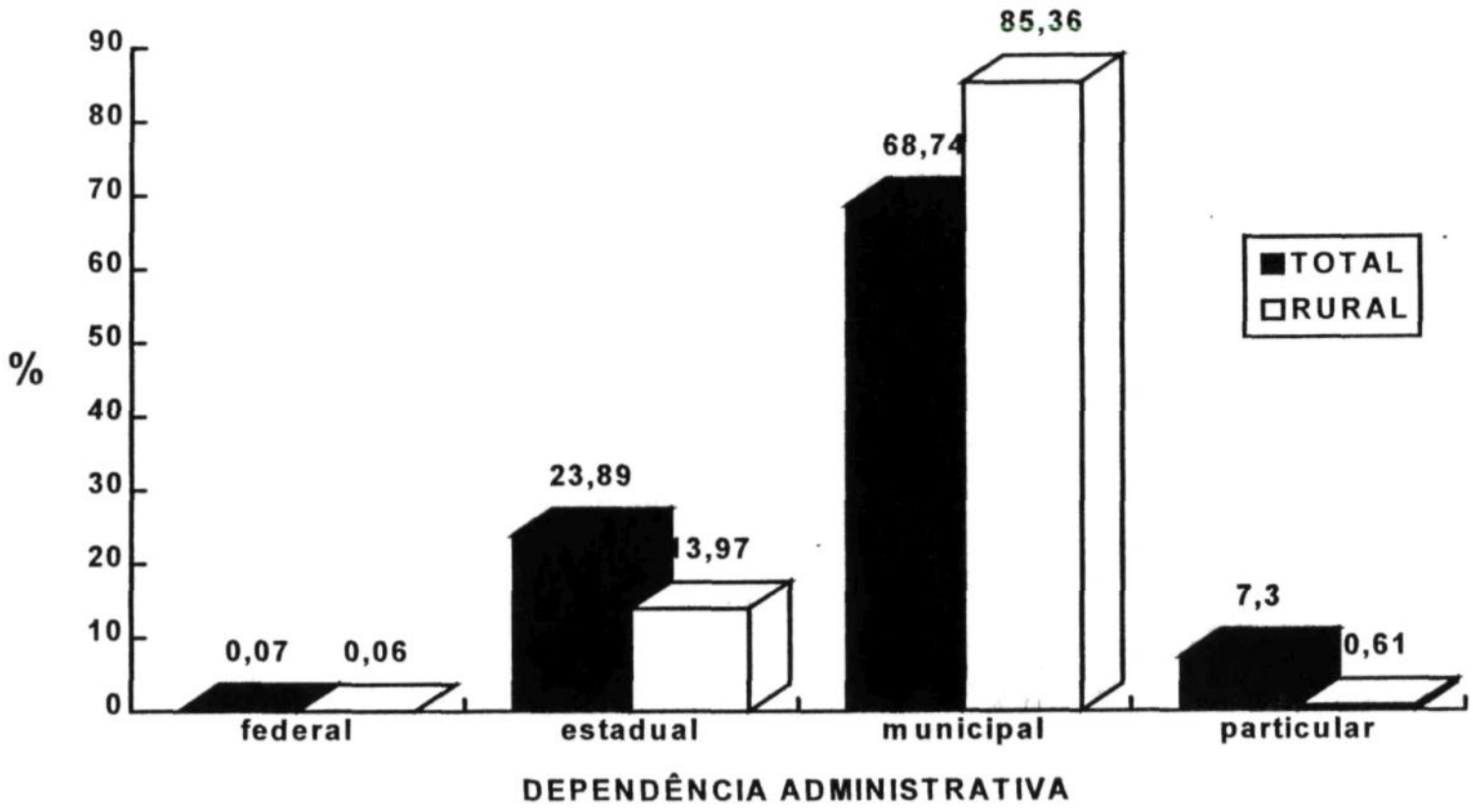

FONTE: MEC/SEDIAE/SEEC

2

PESSOAL DOCENTE

EDUCAÇÃO FUNDAMENTAL

2 - PESSOAL DOCENTE EM EXERCÍCIO

4.2.1 - NÚMERO DE FUNÇÕES DOCENTES, POR DEPENDÊNCIA ADMINISTRATIVA, SEGUNDO A REGIÃO, A UNIDADE DA FEDERAÇÃO E A LOCALIZAÇÃO - BRASIL -1994

UNIDADE DA FEDERAÇÃO	LOCALIZAÇÃO	FUNÇÕES DOCENTES DO PESSOAL EM EXERCÍCIO				
		TOTAL	DEPENDÊNCIA ADMINISTRATIVA			
			FEDERAL	ESTADUAL	MUNICIPAL	PARTICULAR
BRASIL	TOTAL	1.377.665	1.926	738.470	448.088	189.181
	RURAL	280.820	251	69.377	207.392	3.800
REGIÃO NORTE	TOTAL	104.483	325	61.623	35.103	7432
	RURAL	32.205	50	9.767	22.057	331
RONDÔNIA	TOTAL	11.518	7 7	6.193	4.193	1.125
	RURAL	4.073		632	3.340	94
ACRE	TOTAL	5.358	22	3.634	1.404	298
	RURAL	1.807		1.162	645	
AMAZONAS	TOTAL	21.111	43	12.971	6.550	1.547
	RURAL	5.293		668	4.546	79
RORAIMA	TOTAL	2.586	18	2.467	65	36
	RURAL	883		880	3	
PARÁ	TOTAL	46.428	219	25.173	17.625	3.411
	RURAL	16.060	27	5.324	10.599	110
AMAPÁ	TOTAL	4.159	-	3.249	731	179
	RURAL	723		560	152	11
TOCANTINS	TOTAL	13.323	16	7.936	4.535	836
	RURAL	3.366	16	541	2.772	37
REGIÃO NORDESTE	TOTAL	395.165	227	144.601	187.635	62.702
	RURAL	130.614	101	11.353	116.979	2.181
MARANHÃO	TOTAL	55.443	57	16.933	32.465	5.988
	RURAL	24.474	5	1.572	22.527	370
PIAUI	TOTAL	31.457	47	11.795	14.134	5.481
	RURAL	12.028	22	932	10.906	168

EDUCAÇÃO FUNDAMENTAL

2 - PESSOAL DOCENTE EM EXERCÍCIO

4.2.1 - NÚMERO DE FUNÇÕES DOCENTES, POR DEPENDÊNCIA ADMINISTRATIVA, SEGUNDO A REGIÃO, A UNIDADE DA FEDERAÇÃO E A LOCALIZAÇÃO - BRASIL -1994

UNIDADE DA FEDERAÇÃO	LOCALIZAÇÃO	FUNÇÕES DOCENTES DO PESSOAL EM EXERCÍCIO				
		TOTAL	DEPENDÊNCIA ADMINISTRATIVA			
			FEDERAL	ESTADUAL	MUNICIPAL	PARTICULAR
CEARÁ	TOTAL	52.812	13	12.621	27.889	12.289
	RURAL	17.972	3	356	17.439	174
RIO GRANDE DO NORTE	TOTAL	24.664	23	10.139	10.281	4.221
	RURAL	6.869	20	1.357	5.413	79
PARAÍBA	TOTAL	32.438	6 6	12.748	14.540	5.144
	RURAL	9.864		1.218	8.617	23
PERNAMBUCO	TOTAL	60.451	27	23.214	25.653	11.557
	RURAL	15.524	19	1.030	13.969	506
ALAGOAS	TOTAL	21.796	14	6.507	11.222	4.053
	RURAL	7.794	7	874	6.445	468
SERGIPE	TOTAL	14.906	21	6.834	5.688	2.363
	RURAL	3.704		463	3.223	18
BAHIA	TOTAL	101.198	19	43.810	45.763	11.606
	RURAL	32.385	19	3.551	28.440	375
REGIÃO SUDESTE	TOTAL .	545.664	980	351.925	112.038	80.721
	RURAL	56.302		28.582	26.980	740
MINAS GERAIS	TOTAL	158.243	168	104.870	42.014	11.191
	RURAL	33.001		10.577	22.319	105
ESPÍRITO SANTO	TOTAL	24.981	22	16.267	5.417	3.275
	RURAL	5.580		4.422	1.083	75
RIO DE JANEIRO	TOTAL	102.245	790	29.854	42.026	29.575
	RURAL	7.263		3.486	3.522	255
SÃO PAULO	TOTAL	260.195	-	200.934	22.581	36.680
	RURAL	10.458		10.097	56	305

EDUCAÇÃO FUNDAMENTAL
2 - PESSOAL DOCENTE EM EXERCÍCIO
4.2.1 - NÚMERO DE FUNÇÕES DOCENTES, POR DEPENDÊNCIA ADMINISTRATIVA, SEGUNDO A REGIÃO, A UNIDADE DA FEDERAÇÃO E A LOCALIZAÇÃO - BRASIL-1994

UNIDADE DA FEDERAÇÃO	LOCALIZAÇÃO	FUNÇÕES DOCENTES DO PESSOAL EM EXERCÍCIO				
		TOTAL	DEPENDÊNCIA ADMINISTRATIVA			
			FEDERAL	ESTADUAL	MUNICIPAL	PARTICULAR
REGIÃO SUL	TOTAL	235.060	263	123 464	87.815	23.518
	RURAL	48.146	83	17.179	30.526	358
PARANÁ	TOTAL	90.537	71	42.921	38.430	9.115
	RURAL	12.871	48	2.795	9.926	102
SANTA CATARINA	TOTAL	40.335	64	25.558	11.044	3.669
	RURAL	11.102	5	6.772	4.311	14
RIO GRANDE DO SUL	TOTAL	104.188	128	54.985	38.341	10.734
	RURAL	24.173	30	7.612	16.289	242
REGIÃO CENTRO-OESTE	TOTAL	97.293	131	56.857	25.497	14.808
	RURAL	13.553	17	2.496	10.850	190
MATO GROSSO DO SUL	TOTAL	17.820	17	8.774	6.361	2.668
	RURAL	2.292	17	227	1.996	52
MATO GROSSO	TOTAL	23.368	-	12.629	7.178	3.561
	RURAL	4.663		413	4.153	97
GOIAS	TOTAL	40.275	39	22.903	11 958	5.375
	RURAL	5.772		1.030	4.701	41
DISTRITO FEDERAL	TOTAL	15.830	75	12.551	-	3204
	RURAL	826		826		

FONTE: MEC/SEDIAE/SEEC
NOTAS: 1 - Os dados de São Paulo e do Rio de Janeiro referem-se ao Censo Educacional de 1991.
2 - Os dados do Amazonas e da Bahia referem-se ao Censo Educacional de 1993.
3 - Os dados do Paraná referem-se ao Censo Educacional de 1995.
4 - Os dados do Rio Grande do Sul referem-se ao calendário A.

4.2.1 - DISTRIBUIÇÃO PERCENTUAL DO NÚMERO DE FUNÇÕES DOCENTES EM EXERCÍCIO NA EDUCAÇÃO FUNDAMENTAL, POR DEPENDÊNCIA ADMINISTRATIVA, SEGUNDO A LOCALIZAÇÃO - BRASIL -1994

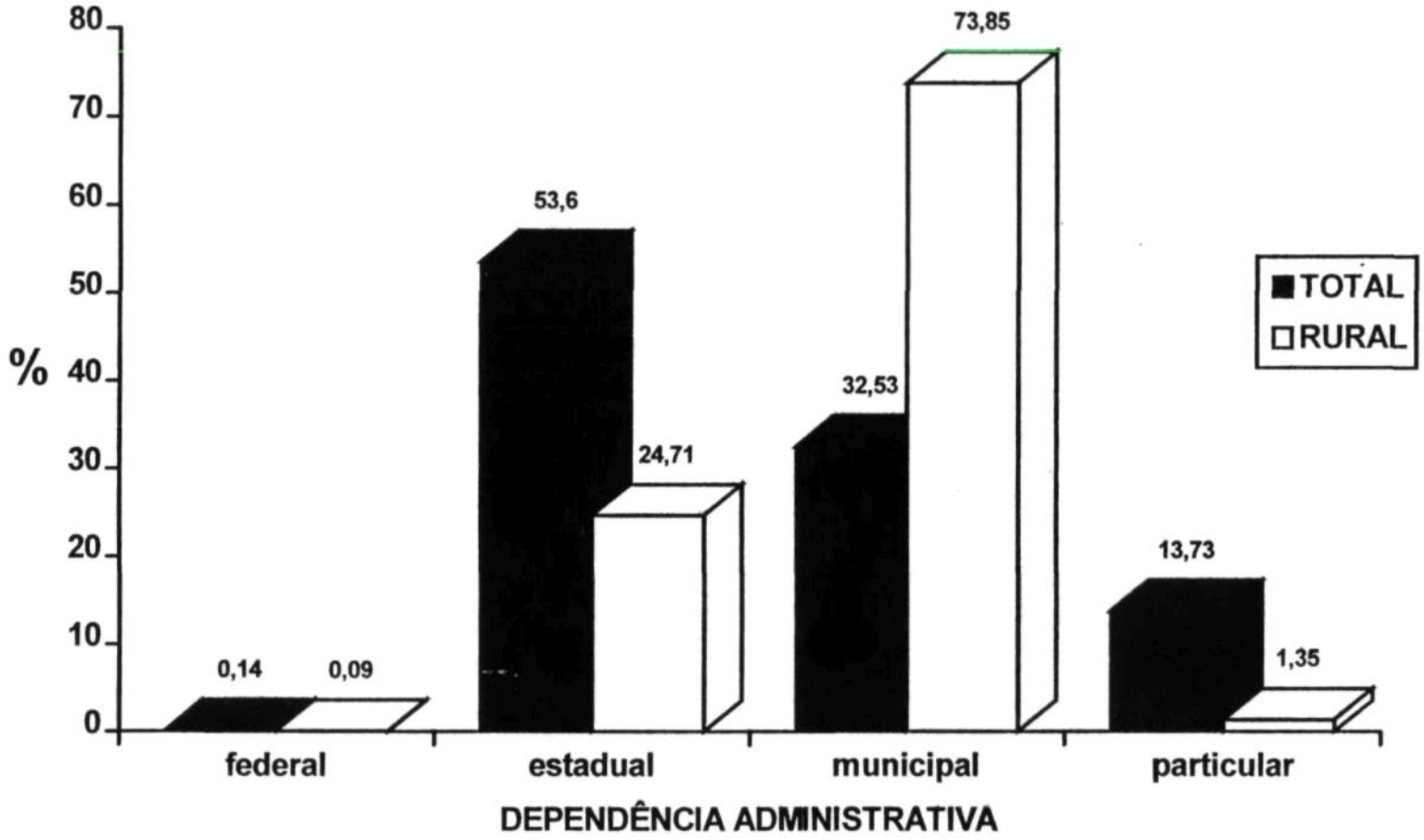

FONTE: MEC/SEDIAE/SEEC

EDUCAÇÃO FUNDAMENTAL
2 - PESSOAL DOCENTE EM EXERCÍCIO
4.2.2 - NÚMERO DE FUNÇÕES DOCENTES, POR GRAU DE FORMAÇÃO, SEGUNDO A REGIÃO, A UNIDADE DA FEDERAÇÃO E A LOCALIZAÇÃO - BRASIL - 1994

UNIDADE DA FEDERAÇÃO	LOCALIZAÇÃO	FUNÇÕES DOCENTES DO PESSOAL EM EXERCÍCIO								
		TOTAL	GRAU DE FORMAÇÃO							
			EDUCAÇÃO FUNDAMENTAL		EDUCAÇÃO MÉDIA			EDUCAÇÃO SUPERIOR		
			INCOMPLETA	COMPLETA	FORMAÇÃO PARA		OUTRA FORMA-ÇÃO COMPLETA	LICENCIATURA		COMPLETA SEM LICENCIATURA
					INCOMPLETA	COMPLETA		INCOMPLETA	COMPLETA	
BRASIL	**TOTAL**	**1.377.665**	**69.272**	**45.593**	**23.793**	**552.122**	**36.401**	**81.133**	**546.452**	**22.899**
	RURAL	**280.820**	**65.565**	**34.885**	**11.927**	**122.390**	**9.047**	**9.670**	**25.896**	**1.440**
REGIÃO NORTE	TOTAL	104.483	**12.511**	9.757	3.961	53.222	5.304	3.920	14.757	1.061
	RURAL	32.205	11.869	7.554	1.844	8 992	1.323	167	401	55
RONDÔNIA	TOTAL	11.518	1422	1019	302	5555	555	491	1969	205
	RURAL	4.073	1338	817	191	1329	221	45	107	25
ACRE	TOTAL	5.358	452	670	201	2620	117	235	984	79
	RURAL	1.807	446	577	94	606	46	9	28	1
AMAZONAS	TOTAL	21.111	2.723	1.082	113	11.781	413	1.242	3.643	114
	RURAL	5.293	2.696	1.050	53	1.277	115	33	65	4
RORAIMA	TOTAL	2.586	48	269	121	1686	119	54	269	20
	RURAL	883	46	245	103	409	**67**	0	13	0
PARÁ	TOTAL	46.428	5730	5398	**2425**	21867	2955	1462	6134	457
	RURAL	16.060	5384	4135	1250	4390	658	70	153	20
AMAPÁ	TOTAL	4.159	47	**53**	110	2947	135	140	701	26
	RURAL	723	47	**34**	27	543	62	3	6	1
TOCANTINS	TOTAL	13.323	2089	1266	679	6766	1010	296	1057	160
	RURAL	3.366	1912	696	126	438	154	7	29	4
REGIÃO NORDESTE	TOTAL	395.165	46.979	23.956	13.154	201.948	11338	15.256	77.965	3571
	RURAL	130.614	44.958	19.497	6.905	51.010	3.579	1.236	3.314	115
MARANHÃO	TOTAL	55.443	11412	4985	1716	31961	**1295**	1354	2471	249
	RURAL	24.474	11134	4518	954	7212	461	115	73	7
PIAUI	TOTAL	31.457	6531	2041	725	16972	854	1765	2465	104
	RURAL	12028	6412	1861	453	2901	210	60	125	6

EDUCAÇÃO FUNDAMENTAL
2 - PESSOAL DOCENTE EM EXERCÍCIO
4.2.2 - NÚMERO DE FUNÇÕES DOCENTES, POR GRAU DE FORMAÇÃO. SEGUNDO A REGIÃO, A UNIDADE DA FEDERAÇÃO E A LOCALIZAÇÃO - BRASIL - 1994

UNIDADE DA FEDERAÇÃO	LOCALIZAÇÃO	FUNÇÕES DOCENTES DO PESSOAL EM EXERCÍCIO								
		TOTAL	GRAU DE FORMAÇÃO							
			EDUCAÇÃO FUNDAMENTAL		EDUCAÇÃO MÉDIA			EDUCAÇÃO SUPERIOR		
			INCOMPLETA	COMPLETA	FORMAÇÃO PARA		OUTRA FORMA-ÇÃO COMPLETA	LICENCIATURA		COMPLETA SEM LICENCIATURA
					INCOMPLETA	COMPLETA		INCOMPLETA	COMPLETA	
CEARÁ	TOTAL	52.812	7482	4816	4102	24692	1917	1326	8015	462
	RURAL	17.972	6690	3692	1442	5488	456	45	140	19
RIO GRANDE DO NORTE	TOTAL	24.664	1358	1164	710	12890	1142	1000	6097	303
	RURAL	6.869	1299	981	385	3551	395	69	164	25
PARAIBA	TOTAL	32.438	3122	2592	1266	11476	1369	1438	10535	640
	RURAL	9.864	2933	2087	818	3115	499	90	303	19
PERNAMBUCO	TOTAL	60.451	2345	1415	1153	23952	963	3598	26495	530
	RURAL	15.524	2273	1084	677	8805	398	568	1700	19
ALAGOAS	TOTAL	21.796	2511	1722	1047	10112	860	791	4550	203
	RURAL	7.794	2343	1277	646	2887	199	76	362	4
SERGIPE	TOTAL	14.906	987	851	470	7479	366	877	3653	223
	RURAL	3.704	919	682	279	1620	81	28	95	0
BAHIA	TOTAL	101.198	11.231	4.370	1.965	62.414	3.570	3.107	13.684	857
	RURAL	32.385	10.955	3.315	1.251	15.431	880	185	352	16
REGIÃO SUDESTE	TOTAL	545664	4.423	3.646	2.250	193.166	8.821	28.890	290.595	13.873
	RURAL	56.302	3837	2.375	1077	35290	1.334	2.221	9.274	894
MINAS GERAIS	TOTAL	158.243	4301	2861	1542	69804	2876	8021	61060	7778
	RURAL	33.001	3765	2233	993	20877	676	903	2849	705
ESPÍRITO SANTO	TOTAL	24.981	52	165	63	12393	1390	2006	8384	528
	RURAL	5.580	41	99	52	4062	360	296	629	41
RIO DE JANEIRO	TOTAL	102.245	70	615	220	37.712	2.288	4.817	55.090	1.433
	RURAL	7.263	31	43	19	5.084	225	328	1 474	59
SÃO PAULO	TOTAL	260.195	.	5	425	73.257	2.267	14.046	166.061	4.134
	RURAL	10.458	-	-	13	5.267	73	694	4.322	89

EDUCAÇÃO FUNDAMENTAL
2 - PESSOAL DOCENTE EM EXERCÍCIO
4.2.2 - NÚMERO DE FUNÇÕES DOCENTES, POR GRAU DE FORMAÇÃO, SEGUNDO A REGIÃO, A UNIDADE DA FEDERAÇÃO E A LOCALIZAÇÃO - BRASIL - 1994

UNIDADE DA FEDERAÇÃO	LOCALIZAÇÃO	FUNÇÕES DOCENTES DO PESSOAL EM EXERCÍCIO								
		TOTAL	GRAU DE FORMAÇÃO							
			EDUCAÇÃO FUNDAMENTAL		EDUCAÇÃO MÉDIA			EDUCAÇÃO SUPERIOR		
			INCOMPLETA	COMPLETA	FORMAÇÃO PARA MAGISTÉRIO		OUTRA FORMAÇÃO COMPLETA	LICENCIATURA		COMPLETA SEM LICENCIATURA
					INCOMPLETA	COMPLETA		INCOMPLETA	COMPLETA	
REGIÃO SUL	TOTAL	235.060	2.699	5.115	2.733	64.596	5.905	26.874	124.355	2.783
	RURAL	48.146	2.413	3.251	1.381	21.470	1.945	5.650	11.719	317
PARANÁ	TOTAL	90.537	1649	2683	1139	26564	2311	5281	49354	1556
	RURAL	12.871	1447	1316	453	5501	580	610	2840	124
SANTA CATARINA	TOTAL	40.335	388	1014	717	17230	1783	2636	15746	821
	RURAL	11.102	334	739	459	6603	626	504	1723	114
RIO GRANDE DO SUL	TOTAL	104.188	662	1418	877	20802	1811	18957	59255	406
	RURAL	24.173	632	1196	469	9366	739	4536	7156	79
REGIÃO CENTRO-OESTE	TOTAL	97.293	2.660	3.119	1.7Ô5	39.190	4.035	6.193	38.780	1.611
	RURAL	13.553	2.488	2.208	720	5.628	866	396	1.188	59
MATO GROSSO DO SUL	TOTAL	17.820	239	264	222	4660	417	778	11037	203
	RURAL	2.292	227	229	161	1076	112	52	421	14
MATO GROSSO	TOTAL	23.368	1070	1135	392	9945	1393	931	8117	385
	RURAL	4.663	1014	807	216	1959	344	79	221	23
GOIÁS	TOTAL	40.275	1351	1720	1084	21301	2060	2243	9769	747
	RURAL	5.772	1247	1172	340	2333	400	93	172	15
DISTRITO FEDERAL	TOTAL	15.830	0	0	7	3284	165	2241	9857	276
	RURAL	826	0	0	3	260	10	172	374	7

FONTE: MEC/SEDIAE/SEEC
NOTAS: 1 - Os dados de São Paulo e do Rio de Janeiro referem-se ao Censo Educacional de 1991.
2 - Os dados do Amazonas e da Bahia referem-se ao Censo Educacional de 1993.
3 - Os dados do Paraná referem-se ao Censo Educacional de 1995.
4 - Os dados do Rio Grande do Sul referem-se ao calendário A.
5 - Um mesmo professor pode exercer mais de uma função docente.

4.2.2 - DISTRIBUIÇÃO PERCENTUAL DO NÚMERO DE FUNÇÕES DOCENTES EM EXERCÍCIO NA EDUCAÇÃO FUNDAMENTAL, POR GRAU DE FORMAÇÃO, SEGUNDO A LOCALIZAÇÃO - BRASIL -1994

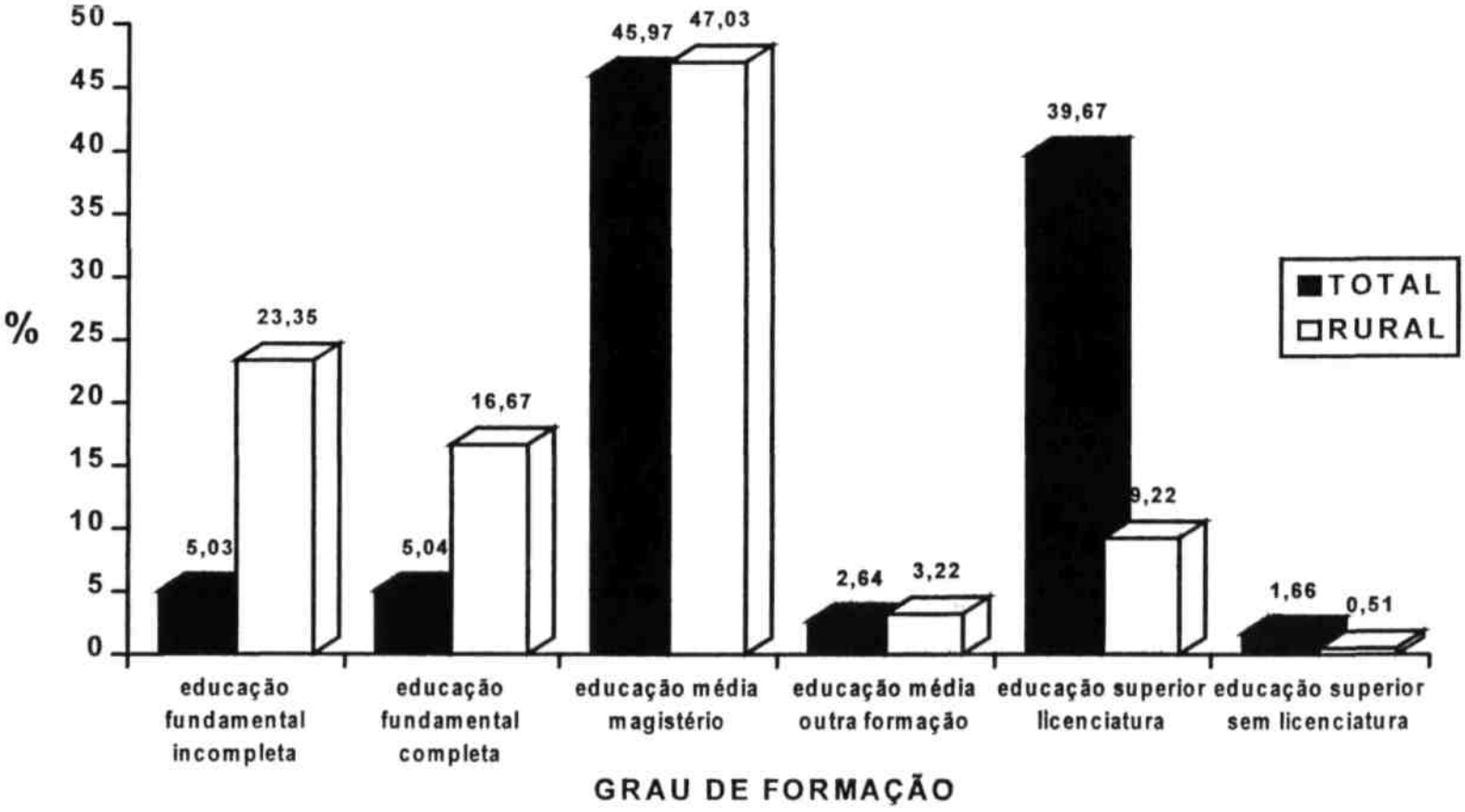

FONTE: MEC/SEDIAE/SEEC

A

L
U

N

A

D

O

3

EDUCAÇÃO FUNDAMENTAL
3 - ALUNADO

4.3.1 - MATRICULA INICIAL, POR DEPENDÊNCIA ADMINISTRATIVA, SEGUNDO A REGIÃO, A UNIDADE DA FEDERAÇÃO E A LOCALIZAÇÃO - BRASIL - 1994

UNIDADE DA FEDERAÇÃO	LOCALIZAÇÃO	MATRÍCULA INICIAL				
		TOTAL	DEPENDÊNCIA ADMINISTRATIVA			
			FEDERAL	ESTADUAL	MUNICIPAL	PARTICULAR
BRASIL	**TOTAL**	**31.220.110**	**31.742**	**17.654.856**	**9.917.879**	**3.615.633**
	RURAL	**5.479.046**	**6.297**	**1.280.731**	**4.111.537**	**80.481**
REGIÃO NORTE	TOTAL	2.686.483	7.111	1.657.372	869.043	152.957
	RURAL	742.190	1.461	232.038	502.013	6.678
RONDÔNIA	TOTAL	279.411	137	172.908	89.140	17.226
	RURAL	81.193	137	12.292	67.246	1.518
ACRE	TOTAL	120.195	324	80.422	33.015	6434
	RURAL	33.538		20.728	12.810	
AMAZONAS	TOTAL	510.007	573	332.358	144.736	32.340
	RURAL	100.114		9.890	89316	908
RORAIMA	TOTAL	56.613	212	54.700	1.190	511
	RURAL	14.634		14.572	62	
PARA	TOTAL	1.315.158	5.584	740.733	488.666	80.175
	RURAL	430.746	1.043	150.308	276.247	3.148
AMAPÁ	TOTAL	97.725	-	78.998	15.292	3435
	RURAL	12.911		9.603	3.142	166
TOCANTINS	TOTAL	307.374	281	197.253	97.004	12 836
	RURAL	69.054	281	**14.645**	53.190	938
REGIÃO NORDESTE	TOTAL	9.539.366	5.032	**3.833.227**	4.472.233	1.228.874
	RURAL	2.886.365	2.541	259.840	2.571.654	52.330
MARANHÃO	TOTAL	1.298.013	1.284	**406.939**	776.625	113.165
	RURAL	574.552	77	**38.814**	527.962	7.699
PIAUI	TOTAL	617.675	1.041	**247.761**	295.289	73.584
	RURAL	243.000	570	19.806	219.151	3.473

EDUCAÇÃO FUNDAMENTAL
3 - ALUNADO
4.3.1 - MATRÍCULA INICIAL, POR DEPENDÊNCIA ADMINISTRATIVA, SEGUNDO A REGIÃO, A UNIDADE DA FEDERAÇÃO E A LOCALIZAÇÃO - BRASIL - 1994

UNIDADE DA FEDERAÇÃO	LOCALIZAÇÃO	MATRICULA INICIAL				
		TOTAL	DEPENDÊNCIA ADMINISTRATIVA			
			FEDERAL	ESTADUAL	MUNICIPAL	PARTICULAR
CEARÁ	TOTAL	1.359.575	151	435.516	641.614	282.294
	RURAL	341.066	30	9.209	328554	3.273
RIO GRANDE DO NORTE	TOTAL	572.437	226	257.988	222.770	91 453
	RURAL	132.297	205	28.591	101.706	1.795
PARAIBA	TOTAL	658.139	164	280.435	280.463	97.077
	RURAL	160.471	164	23.045	136.829	433
PERNAMBUCO	TOTAL	1.658.729	711	717.638	704.486	235.894
	RURAL	403.984	484	27.176	361.564	14.760
ALAGOAS	TOTAL	524.152	310	132.440	292.563	98.839
	RURAL	194.343	140	20.418	159.273	14.512
SERGIPE	TOTAL	384.593	274	193.625	147.270	43.424
	RURAL	97.903		12.267	85.257	379
BAHIA	TOTAL	2.466.053	871	1.160.885	1.111.153	193.144
	RURAL	738.749	871	80.514	651.358	6.006
REGIÃO SUDESTE	TOTAL	12.297.709	12.728	8.291.830	2.405.135	1.588.016
	RURAL	955361		499.068	442.504	13.789
MINAS GERAIS	TOTAL	3.463.952	2.200	2.470.624	795.624	195.504
	RURAL	557.947		196.900	359.507	1.540
ESPIRITO SANTO	TOTAL	604.241	409	404.179	135.023	64.630
	RURAL	104.278		83.122	20.003	1.153
RIO DE JANEIRO	TOTAL	2.064.359	10.119	565.453	889.212	599.575
	RURAL	123.383		55.467	62.275	5.641
SÃO PAULO	TOTAL	6.165.157	-	4.851.574	585.276	728.307
	RURAL	169.753		163.579	719	5.455

EDUCAÇÃO FUNDAMENTAL
3 - ALUNADO
4.3.1 - MATRICULA INICIAL, POR DEPENDÊNCIA ADMINISTRATIVA, SEGUNDO A REGIÃO, A UNIDADE DA FEDERAÇÃO E A LOCALIZAÇÃO - BRASIL - 1994

UNIDADE DA FEDERAÇÃO	LOCALIZAÇÃO	MATRICULA INICIAL				
		TOTAL	DEPENDÊNCIA ADMINISTRATIVA			
			FEDERAL	ESTADUAL	MUNICIPAL	PARTICULAR
REGIÃO SUL	TOTAL	4.371.935	3.619	2.396.150	1579.069	393.097
	RURAL	659.100	1.710	239.817	413.219	4.354
PARANÁ	TOTAL	1.772.823	1.101	868.432	754.726	148.564
	RURAL	209.542	905	34.754	172.393	1.490
SANTA CATARINA	TOTAL	910.241	886	606229	233113	70013
	RURAL	189.951	154	121754	67929	114
RIO GRANDE DO SUL	TOTAL	1.688.871	1.632	921.489	591.230	174.520
	RURAL	259.607	651	83.309	172.897	2.750
REGIÃO CENTRO-OESTE	TOTAL	2.324.617	3.252	1.476.277	592.399	252.689
	RURAL	236.030	585	49.968	182.147	3.330
MATO GROSSO DO SUL	TOTAL	432.748	585	239.622	149.259	43.282
	RURAL	38.508	585	3.908	32.928	1.087
MATO GROSSO	TOTAL	504.307	-	304.304	142.673	57.330
	RURAL	78.779		7.643	69.636	1.500
GOIÁS	TOTAL	1.003.282	523	614.559	300.467	87.733
	RURAL	99.680		19.354	79.583	743
DISTRITO FEDERAL	TOTAL	384.280	2.144	317 792	-	64.344
	RURAL	19.063		19.063		

FONTE: MEC/SEDIAE/SEEC
NOTAS: 1 - Os dados de São Paulo e do Rio de Janeiro referem-se ao Censo Educacional de 1991.
2 - Os dados do Amazonas e da Bahia referem-se ao Censo Educacional de 1993.
3 - Os dados do Paraná referem-se ao Censo Educacional de 1995.
4 - Os dados do Rio Grande do Sul referem-se ao calendário A.

4.3.1 - DISTRIBUIÇÃO PERCENTUAL DA MATRÍCULA INICIAL DE EDUCAÇÃO FUNDAMENTAL, POR DEPENDÊNCIA ADMINISTRATIVA, SEGUNDO A LOCALIZAÇÃO - BRASIL - 1994

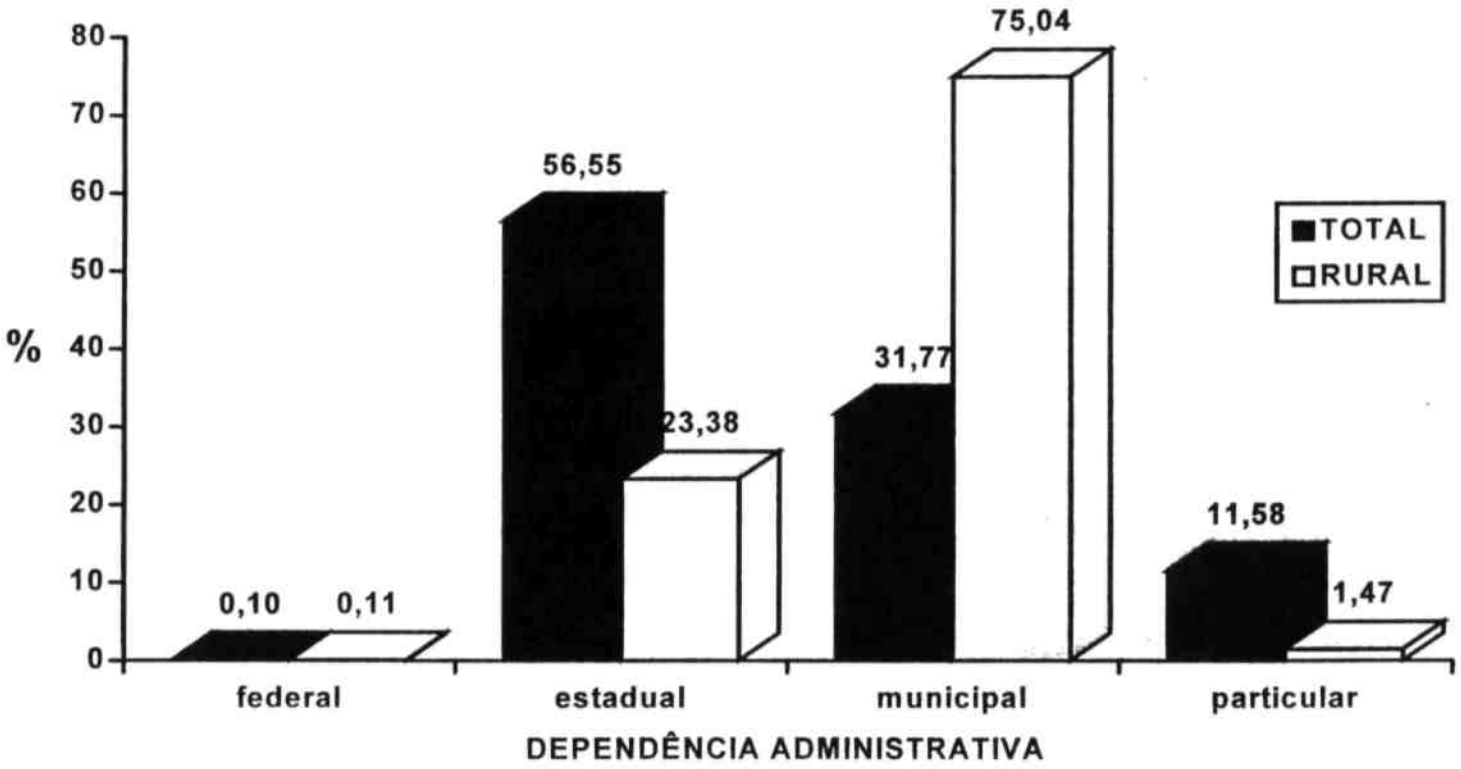

FONTE: MEC/SEDIAE/SEEC

EDUCAÇÃO FUNDAMENTAL
3 - ALUNADO
4.3.2 - MATRICULA INICIAL. POR IDADE. SEGUNDO A REGIAO. A UNIDADE DA FEDERAÇÃO. A LOCALIZAÇÃO E A SÉRIE- BRASIL -1994

UNIDADE DA FEDERAÇÃO	LOCALI-ZAÇÃO	SÉRIE	MATRICULA INICIAL										
			TOTAL	IDADE									
				MENOS DE 7 ANOS	7 ANOS	8 ANOS	9 ANOS	10 ANOS	11 ANOS	12 ANOS	13 ANOS	14 ANOS	MAIS DE 14 ANOS
BRASIL	**TOTAL**		**31.220.110**	**743.968**	**2.639.206**	**3.162.902**	**3.324.765**	**3.363.828**	**3.387.236**	**3.348.323**	**3.105.765**	**2.635.573**	**5.508.544**
		1ª	**6.624.625**	**734.105**	**2.149.145**	**1.205.986**	**773.890**	**544.283**	**390.225**	**282.604**	**192.939**	**126.868**	**224.580**
		2ª	**5.261.548**	**9.863**	**481.963**	**1.555.291**	**1.003.939**	**686.136**	**502.359**	**371.437**	**256.042**	**164.074**	**230.444**
		3ª	**4.315.799**	**-**	**8.098**	**392.563**	**1.185.988**	**802.057**	**605.803**	**468.121**	**338.746**	**221.665**	**292.758**
		4ª	**3.728.511**	**-**	**-**	**9.062**	**352.080**	**1.020.349**	**714.716**	**553.434**	**410.883**	**284.167**	**383.820**
		5'	**4.095.927**	**-**	**.**	**.**	**8.868**	**303.250**	**917.928**	**739.065**	**607.290**	**485.666**	**1.033.860**
		6'	**3.054.438**	**•**	**-**	**-**	**.**	**7.753**	**249.233**	**719.476**	**561.078**	**452.975**	**1.063.923**
		7ª	**2.338.519**	**.**	**.**	**.**	**-**	**.**	**6.972**	**208.390**	**565.615**	**440.871**	**1.116.671**
		8ª	**1.800.742**	**-**	**-**	**-**	**-**	**-**	**-**	**5.796**	**173.172**	**459.286**	**1.162.488**
	RURAL		**5.479.046**	**180.771**	**523.065**	**632.561**	**669.840**	**674.839**	**630.813**	**573.063**	**481.595**	**382.471**	**730.028**
		1ª	**2.284.725**	**178.802**	**465.503**	**399.263**	**318.895**	**253.423**	**195.907**	**152.117**	**110.861**	**78.049**	**131.905**
		2ª	**1.218.550**	**1.969**	**56.141**	**193.071**	**194.914**	**180.229**	**158.090**	**133.811**	**103.475**	**76.431**	**120.419**
		3ª	**847.908**	**-**	**1.421**	**38.856**	**123.758**	**132.232**	**129.571**	**119.237**	**100.396**	**76.609**	**125.828**
		4ª	**615.346**	**-**	**.**	**1.371**	**31.643**	**95.792**	**101.593**	**99.124**	**86.716**	**71.342**	**127.765**
		5ª	**220.603**	**.**	**.**	**-**	**630**	**12.727**	**36.738**	**37.513**	**33.939**	**29.083**	**69.973**
		6ª	**139.318**	**.**	**.**	**.**	**.**	**436**	**8.542**	**24.681**	**24.562**	**21.764**	**59.333**
		7ª	**90.433**	**.**	**-**	**.**	**.**	**-**	**372**	**6.258**	**17.044**	**16.594**	**50.165**
		8ª	**62.163**	**-**	**•**	**-**	**-**	**-**	**-**	**322**	**4.602**	**12.599**	**44.640**
REGIÃO NORTE	**TOTAL**		**2.686.483**	**44.749**	**201.082**	**252.631**	**274.284**	**287.280**	**285.178**	**285.800**	**264.713**	**234820**	**555.946**
		1ª	**766.243**	**43.791**	**184.782**	**157.196**	**116.615**	**84.603**	**58.651**	**42.581**	**28.596**	**18.602**	**30 826**
		2ª	**461.977**	**958**	**15.423**	**81.262**	**86 301**	**76.916**	**61.350**	**48.621**	**34.963**	**23316**	**32 867**
		3ª	**382.747**	**-**	**877**	**13.162**	**59.575**	**66 123**	**63.451**	**57.319**	**45.018**	**32068**	**45.154**
		4ª	**311.648**	**-**	**-**	**1.011**	**10.875**	**49.035**	**53.963**	**53.566**	**47.247**	**37.724**	**58.227**
		5ª	**294 945**	***i***	**.**	**-**	**918**	**9.659**	**39.314**	**47.145**	**47.730**	**44.439**	**105.740**
		6ª	**206.849**	**.**	**-**	**.**	**.**	**944**	**7.728**	**29.888**	**33.745**	**34 222**	**100.322**
		7'	**148765**	**-**	**-**	**-**	**-**	**-**	**721**	**6.041**	**22.543**	**26.052**	**93.408**
		8"	**113 309**	**-**	**-**	**-**	**-**	**-**	**-**	**639**	**4.871**	**18397**	**89.402**
	RURAL		**742.190**	**21.675**	**71.230**	**83.069**	**88.659**	**91.277**	**84.887**	**79.326**	**66 223**	**53.164**	**102.680**
		1ª	**350 095**	**21.339**	**68.087**	**65.713**	**53.596**	**42306**	**30 605**	**23.188**	**16.252**	**11053**	**17.956**
		2ª	**160.570**	**336**	**2.963**	**15.320**	**24.965**	**27.597**	**24.283**	**20 649**	**15.705**	**11 348**	**17.404**
		3ª	**109.625**	**-**	**180**	**1 903**	**8.692**	**14.745**	**16.075**	**18646**	**15.811**	**12.012**	**19.561**
		4"	**74.583**	**-**	*****	**133**	**1.255**	**6.022**	**9.729**	**12.435**	**12.312**	**11.424**	**21.273**
		5"	**21.183**	**-**	**-**	**-**	**151**	**526**	**1.764**	**2.813**	**3.328**	**3.395**	**9.206**
		6ª	**13.125**	**-**	**-**	**-**	**-**	**81**	**334**	**1.229**	**1.829**	**2.132**	**7.520**
		7'	**7 845**	**.**		**..**	**.**	**-**	**97**	**254**	**801**	**1233**	**5.460**
		8ª	**5.164**	**-**		**-**	**-**	**-**	**-**	**112**	**185**	**567**	**4.300**

EDUCAÇÃO FUNDAMENTAL
3 - ALUNADO
4.3.2 - MATRICULA INICIAL, POR IDADE. SEGUNDO A REGIÃO. A UNIDADE DA FEDERAÇÃO, A LOCALIZAÇÃO E A SÉRIE- BRASIL -1994

UNIDADE DA FEDERAÇÃO	LOCALI-ZAÇÃO	SÉRIE	MATRÍCULA INICIAL										
			TOTAL	IDADE									
				MENOS DE 7 ANOS	7 ANOS	8 ANOS	9 ANOS	10 ANOS	11 ANOS	12 ANOS	13 ANOS	14 ANOS	MAIS DE 14 ANOS
RONDÔNIA	TOTAL		279.411	4.712	25.486	32 000	32.446	32.214	30.999	30.038	26.255	21.888	43.373
		1ª	63.604	4665	22859	16323	8770	4816	2715	1694	942	492	328
		2'	47.409	47	2587	13422	11431	7793	5165	3340	1878	1038	708
		3ª	42.236	-	40	2188	10424	9736	7427	5634	3538	1951	1298
		4ª	36.054	-	-	67	1790	8331	8340	7075	5015	3085	2351
		5ª	34.493	-	-	•	31	1496	6295	6897	5891	4791	9092
		6ª	24.596	-	-	-	-	42	1046	4661	4986	4241	9620
		7'	17.935	-	.	-	.	-	11	731	3490	3724	9979
		8ª	13.084	-	-	-	-	-	-	6	515	2566	9997
	RURAL		81 193	1.951	8.773	11.413	11.679	11.726	10.494	8.716	6.060	4.281	6.100
		1»	27.644	1937	7961	7247	4481	2575	1482	909	491	298	263
		2*	18 289	14	797	3601	4282	3646	2435	1630	887	548	449
		3'	15.310	-	15	556	2489	3447	3154	2483	1582	881	703
		4ª	12.376	-	-	9	419	1979	2888	2775	1937	1263	1106
		5ª	3.205	-	-	-	8	77	487	618	568	540	907
		6ª	2.188	-	-	-	-	2	45	268	379	377	1117
		7ª	1 312	-	-	-	-	-	3	32	197	262	818
		8ª	869	-	-	-	-	-	-	1	19	112	737
ACRE	TOTAL		120.195	1.986	9.664	11.704	12.060	12.441	12.210	12.479	12.134	10.703	24.814
		1ª	34.763	1953	8904	7036	4732	3426	2400	1856	1338	909	2209
		2ª	20.015	33	713	3975	3974	3095	2377	1903	1397	977	1571
		3ª	15.995	-	47	652	2825	2922	2533	2188	1694	1210	1924
		4ª	13 882	-	-	41	510	2580	2658	2342	2022	1549	2180
		5ª	13.163	-	-	-	19	389	1891	2290	2405	2141	4028
		6ª	9.978	-	-	-	-	29	327	1647	1919	1751	4305
		7ª	7.031	-	-	-	-	-	24	238	1149	1269	4351
		8ª	5.368	-	-	-	-	-	-	15	210	897	4246
	RURAL		33538	1.094	3.122	3619	3.734	3.755	3641	3.553	3.169	2.537	5.314
		1ª	16.384	1.082	2.951	2 859	2 344	1.871	1.396	1 139	901	652	1.189
		2ª	7.109	12	160	665	971	1.058	1.004	939	776	569	955
		3ª	4.596	-	11	88	357	561	703	733	656	510	977
		4ª	3.115	-	-	7	57	222	432	507	518	452	920
		5ª	947	-	-	-	5	42	78	145	153	152	372
		6ª	709	-	-	-	-	1	22	75	114	118	379
		7ª	418	-	-	-	-	-	6	15	43	55	299
		8ª	260	-	-	-	-	-	-	-	8	29	223

EDUCAÇÃO FUNDAMENTAL
3 - ALUNADO
4.3.2 - MATRICULA INICIAL. POR IDADE. SEGUNDO A REGIÃO. A UNIDADE DA FEDERAÇÃO. A LOCALIZAÇÃO E A SÉRIE- BRASIL -1994

UNIDADE DA FEDERAÇÃO	LOCALI-ZAÇÃO	SÉRIE	MATRICULA INICIAL										
			TOTAL	IDADE									
				MENOS DE 7 ANOS	7 ANOS	8 ANOS	9 ANOS	10 ANOS	11 ANOS	12 ANOS	13 ANOS	14 ANOS	MAIS DE 14 ANOS
AMAZONAS	TOTAL		510.007	3.027	29.921	42437	48.376	52.075	53.081	52.777	49.747	43.994	134 572
		1ª	117.761	2964	28.139	26.134	18.927	13618	9.673	6804	4.455	2.537	4.510
		2ª	81.573	63	1.738	14.782	16.661	14.393	11.012	8.744	6061	3502	4.617
		3ª	68 097	-	44	1 484	11.249	12.626	12.171	10.861	8.369	5.421	5.872
		4ª	56.155	-	-	37	1.467	9.960	10803	10.116	8.997	6.564	8.211
		5ª	69.865	-	-	-	72	1 390	8115	9.804	10.043	9.559	30 882
		6ª	48.863	-	-	-	-	88	1.279	5.579	6772	7 240	27 905
		7ª	38398	-	-	-	-	-	28	819	4.408	5.623	27 520
		8ª	29.295	-	-	-	-	-	-	50	642	3548	25.055
	RURAL		100 114	1 589	11.136	11.765	11.664	11.730	10819	9.881	8702	6916	15.912
		1ª	51.987	1 556	10.840	9.864	7 504	6 193	4601	3.560	2617	1 768	3484
		2ª	22.113	33	288	1.775	3.386	3618	3.292	2 835	2 280	1 641	2.965
		3ª	12936	-	8	118	698	1.498	2021	2.109	2 058	1.563	2 863
		4ª	7.734	-	-	8	76	406	728	1 083	1 249	1.295	2.889
		5ª	2.177	-	-	-	-	14	157	194	287	278	1 247
		6ª	1.534	-	-	-	-	1	20	89	125	201	1.098
		7ª	969	-	-	-	-	-	-	11	82	128	748
		8ª	664	-	-	-	-	-	-	-	4	42	618
RORAIMA	TOTAL		56.613	985	5.570	5.998	6 176	6.398	6.245	5890	5.444	4.646	9.261
		1ª	12.792	973	5093	2884	1617	989	561	332	181	83	79
		2ª	9283	12	457	2712	2149	1527	1010	641	396	212	167
		3ª	8.021	-	20	382	1905	1847	1416	1042	668	402	339
		4"	7.134	-	-	20	483	1595	1542	1287	941	656	610
		5ª	7.352	-	-	-	22	435	1313	1404	1346	1101	1731
		6ª	5.454	-	-	-	-	5	400	931	1049	936	2133
		7ª	3720	-	-	-	-	-	3	251	653	745	2068
		8ª	2.857	-	-	-	-	-		2	210	511	2134
	RURAL		14.634	422	1.494	1.679	1.706	1.706	1.656	1.494	1 329	1.039	2.109
		1ª	4.919	416	1402	1.149	783	514	**283**	175	103	47	47
		2ª	3022	6	91	464	629	581	464	319	208	130	130
		3ª	2.291	-	1	64	248	401	459	395	300	203	220
		4ª	1.826	-	-	2	43	189	335	342	333	236	346
		5ª	1.193	-	-	-	3	21	102	196	236	194	441
		6ª	660	-	-	-	-	-	13	59	98	126	364
		7ª	448	-	-	-	-	-	-	8	46	78	316
		8ª	275	-	-	-	-	-	-	-	5	25	245

EDUCAÇÃO FUNDAMENTAL
3■ALUNADO
4.3.2 - MATRICULA INICIAL. POR IDADE. SEGUNDO A REGIÃO, A UNIDADE DA FEDERAÇÃO, A LOCALIZAÇÃO E A SÉRIE- BRASIL -1994

UNIDADE DA FEDERAÇÃO	LOCALI-ZAÇÃO	SÉRIE	MATRICULA INICIAL										
			TOTAL	IDADE									
				MENOS DE 7 ANOS	7 ANOS	8 ANOS	9 ANOS	10 ANOS	11 ANOS	12 ANOS	13 ANOS	14 ANOS	MAIS DE 14 ANOS
PARÁ	TOTAL		1315.158	25.323	99.619	124.052	136.513	145.136	144127	145.731	134.389	119.812	240.456
		1"	429.075	24734	91974	83390	67037	51009	35848	26628	18177	12170	18108
		2'	235.251	589	7094	33505	39247	39336	33411	27299	20503	14350	19917
		3ª	192.153	-	551	6429	24501	29442	31230	30152	24620	18642	26586
		4ª	152.589	-	-	728	5103	20009	23220	25305	23784	20569	33871
		5ª	123 379	-	-	-	625	4689	16270	19980	21033	20385	40397
		6ª	84 823	-	-	-	-	651	3618	12637	14050	14919	38948
		r	54.935	-	-	-	-	-	530	3252	9580	10647	30926
		8ª	42.953	-	-	-	-	-	-	478	2642	8130	31703
	RURAL		430 746	13.638	39.045	45.582	50.224	52.890	49.460	47.523	39.992	32.708	59.684
		1ª	210.147	13.416	37.651	. 37608	32.571	26.639	19.439	14.967	10414	7.116	10 326
		2ª	92351	222	1.290	7.003	12.988	15.839	14534	12.717	9.852	7.222	10.684
		3ª	62.379	-	104	873	3.975	7.258	9869	11.006	9.502	7544	12.248
		4ª	41.229	-	-	98	556	2.724	4484	6.428	6951	6871	13.117
		5ª	11 522	-	-	-	134	355	829	1.438	1.788	1 931	5.047
		6ª	6.592	-	.	-	-	75	218	669	948	1.082	3600
		7ª	3904	-	-	-	-	-	87	187	390	620	2.620
		8ª	2.622	-	-	-	-	-	-	111	147	322	2.042
AMAPÁ	TOTAL		97.725	1.564	9.359	10.200	10.610	10.230	10.356	10.363	9.438	8.637	16968
		1ª	22.711	1560	8767	4721	2902	1695	1093	799	471	310	393
		2ª	15.993	4	589	5022	3818	2369	1571	1122	689	409	400
		3ª	13.976	-	3	453	3624	3210	2419	1679	1195	740	653
		4ª	11.530	-	-	4	260	2691	2719	2132	1569	1095	1060
		5ª	12.430	-	-	-	6	260	2349	2621	2383	1904	2907
		6ª	8.813	-	-	-	-	5	204	1869	1696	1687	3352
		7ª	6.885	-	.	-	-	-	1	134	1300	1439	4011
		8ª	5.387	-	-	-	-	-	-	7	135	1053	4192
	RURAL		12.911	260	1.557	1.645	1.773	1.590	1.388	1.312	1.072	854	1460
		1ª	6134	260	1.530	1 184	998	657	433	343	232	170	327
		2ª	2.883	-	27	431	536	509	401	322	236	178	243
		3ª	2.116	-	-	29	231	340	352	366	289	216	293
		4ª	1.328	-	-	1	8	82	187	242	246	228	334
		5ª	254	-	-	-	-	2	14	34	52	34	118
		6ª	110	-	-	-	-	-	1	5	12	21	71
		7ª	55	-	-	-	-	-	-	-	4	6	45
		8ª	31	-	-	-	-	-	-	-	1	1	29

EDUCAÇÃO FUNDAMENTAL
3 - ALUNADO
4 3 2 - MATRICULA INICIAL. POR IDADE, SEGUNDO A REGIAO. A UNIDADE DA FEDERAÇÃO, A LOCALIZAÇÃO E A SÉRIE- BRASIL -1994

UNIDADE DA FEDERAÇÃO	LOCALI-ZAÇÃO	SÉRIE	MATRICULA INICIAL										
			TOTAL	IDADE									
				MENOS DE 7 ANOS	7 ANOS	8 ANOS	9 ANOS	10 ANOS	11 ANOS	12 ANOS	13 ANOS	14 ANOS	MAIS DE 14 ANOS
TOCANTINS	TOTAL		307.374	7.152	21 463	26.240	28.103	28.786	28.160	28522	27.306	25.140	86.502
		1ª	85.537	6942	19046	16708	12630	9050	6361	4468	3032	2101	5199
		2ª	52.453	210	2245	7844	9021	8403	6804	5572	4039	2828	5487
		3ª	42.269		172	1574	5047	6340	6255	5763	4934	3702	8482
		4ª	34.304	-	-	114	1262	3869	4681	5309	4919	4206	9944
		5ª	34.263	-	-	-	143	1000	3081	4149	4629	4558	16703
		6ª	24322	-	-	.	-	124	854	2564	3273	3448	14059
		7ª	19.861	-	-	-	.	-	124	616	1963	2605	14553
		8*	14365	-	-	-	-	-	-	81	517	1692	12075
	RURAL		69.054	2.721	6.103	7.366	7.879	7880	7.429	6847	5.899	• 4.829	12.101
		1ª	32.880	2672	5752	5802	4915	3857	2971	2095	1494	1002	2320
		2'	14.803	49	310	1381	2173	2346	2153	1887	1466	1060	1978
		3ª	9.997	.	41	175	694	1240	1517	1554	1424	1095	2257
		4ª	6.975	-	.	8	96	420	675	1058	1078	1079	2561
		5ª	1.885	-	-	-	1	15	97	188	244	266	1074
		6ª	1 332	-	.	-	-	2	15	64	153	207	891
		7ª	739	-	-	.	-	.	1	1	39	84	614
		8ª	443	-	-	-	-	-	-	-	1	36	406
REGIÃO NORDESTE	TOTAL		9.539.366	158.302	603.934	816.937	901.396	954.350	989.833	998.410	947.044	849582	2.319.578
		1*	2.834.705	155 668	550 136	525.578	419696	328.711	253243	191.970	136.431	94.124	179.148
		2ª	1.640 926	2.634	51.578	248.125	265.651	247.313	222.688	187.591	143.495	102.440	169.411
		3ª	1.270.380	.	2.220	40.930	177.933	195.906	196.437	185.390	156.675	117.948	196.941
		4*	1.028 453	-	-	2.304	35.523	150.082	163.242	165.333	151.730	126590	233.649
		5ª	1.045.493	.	.	-	2.593	30.583	127.846	147.261	152.028	146.996	438.187
		6ª	731.938	.	.	i	-	1.755	24.814	99663	109 952	108.569	387185
		7"	558.278	.	.	.	.	-	1.563	20.003	79.563	87 082	370.067
		8'	429191	-	-	-	-	-	-	1.199	17.170	65832	344.990
	RURAL		2.886.365	87.118	221.932	284.376	311.432	327.740	326817	316.995	280.641	235.080	493.234
		1ª	1.420.418	86 255	210.670	228.318	206.830	175.544	142.97	114.360	85.494	61.853	108120
		2ª	622959	863	10.668	49668	75.244	89.389	91.981	85.262	70.505	55219	94.160
		3ª	400 883	-	594	5867	25.365	44.431	57.605	62.722	59 982	50 581	93.736
		4*	264.214	.		523	3.893	17.021	29.478	39.620	43.417	41.247	89.015
		5ª	79.732	.	-	-	100	1.273	5.882	9472	11.996	12.775	38234
		6ª	47.702		.	.	.	82	840	3921	6.097	7.309	29453
		7ª	30 182	.	.	-	-	.	57	586	2.720	4.184	22.635
		8"	20 275	-	-	-	-	-	-	52	430	1.912	17.881

EDUCAÇÃO FUNDAMENTAL
3 - ALUNADO
4.3 2 - MATRÍCULA INICIAL, POR IDADE, SEGUNDO A REGIÃO, A UNIDADE DA FEDERAÇÃO, A LOCALIZAÇÃO E A SÉRIE- BRASIL -1994

UNIDADE DA FEDERAÇÃO	LOCALI-ZAÇÃO	SÉRIE	MATRICULA INICIAL										
			TOTAL	IDADE									
				MENOS DE 7 ANOS	7 ANOS	8 ANOS	9 ANOS	10 ANOS	11 ANOS	12 ANOS	13 ANOS	14 ANOS	MAIS DE 14 ANOS
MARANHÃO	TOTAL		1 298.013	38.413	94493	116.997	128.095	135.500	133.968	132.456	123 454	113.828	280.809
		1ª	476.648	38230	89608	80696	68141	56770	43379	33178	23203	16294	27149
		2ª	218.285	183	4653	32273	32890	32433	29886	26252	20532	15725	23458
		3'	162.295	-	232	3757	23246	23992	24205	23212	20373	16631	26647
		4ª	127.279	-	-	271	3544	19463	18694	19516	18623	16653	30515
		5ª	114.731	.	-	-	274	2665	15148	16086	16526	17055	46977
		6'	83.809	-	-	-	-	177	2513	12092	12439	13017	43571
		7'	65.568	-	-	-	-	-	143	2007	10087	10412	42919
		8ª	49.398	-	-	-	-	-	-	113	1671	8041	39573
	RURAL		574.552	31.249	51.467	58.582	61.964	64.621	61 828	58412	51.854	44.569	90.006
		1ª	321.708	31168	49931	48716	44663	39267	31251	24697	18018	12858	21139
		2ª	103.519	81	1460	8801	11963	14486	15177	14274	12240	9901	15136
		3ª	64.732	-	76	920	4643	7125	8807	9774	9575	8610	15202
		4ª	42.678	.	-	145	682	3409	4648	6088	6700	6591	14415
		5ª	17.819	.	.	.	13	318	1739	2181	2722	2974	7872
		6ª	11.432	-	.	-	-	16	191	1225	1534	1853	6613
		✔	7530	.	-	-	-	.	15	156	959	1170	5230
		8ª	5.134	-	-	-	-	-	-	17	106	612	4399
PIAUÍ	TOTAL		617.675	11.641	46.263	59.028	64.815	65.620	67.806	65.227	62.119	56.327	118.829
		1ª	222.774	11477	43380	40064	33723	26187	20582	15387	11331	7938	12705
		2ª	121.278	164	2785	16766	18615	17751	17611	14649	11734	8677	12526
		3"	81.737	.	98	2112	10599	11998	12593	11890	10969	8794	12684
		4ª	65.419	-	-	86	1782	7964	9946	10648	10525	9670	14798
		5ª	50.740	-	-	-	96	1659	5756	7083	7992	8181	19973
		6ª	33.247	-	-	-	-	61	1291	4534	5038	5537	16786
		7ª	23.880	-	-	-	-	-	27	973	3560	4343	14977
		8ª	18.600	-	-	-	-	-	-	63	970	3187	14380
	RURAL		243.000	8.072	19.781	24.748	26.907	26.754	27.252	24.992	23.017	20.237	41.240
		1ª	131 586	7950	19.051	20.916	19.525	16.004	13.184	10.279	7.991	6.226	10.460
		2'	53.990	122	689	3.531	5.866	7.202	8.118	7.296	6.362	5.322	9.482
		3ª	30.255	-	41	285	1.356	2.702	3.951	4.374	4831	4.272	8443
		4'	19.495		-	16	159	817	1.793	2.590	3.075	3.284	7.761
		5ª	3.918	-	-	-	1	27	189	344	491	683	2 183
		6ª	1.903	-	-	-	-	2	17	98	200	264	1 322
		7ª	1.100	-	-	-	-	-	-	11	59	138	892
		8ª	753	-	-	-	-	-	-	-	8	48	697

EDUCAÇÃO FUNDAMENTAL
3 - ALUNADO
4 3 2 - MATRICULA INICIAL, POR IDADE. SEGUNDO A REGIAO. A UNIDADE DA FEDERAÇÃO. A LOCALIZAÇÃO E A SÉRIE- BRASIL -1994

UNIDADE DA FEDERAÇÃO	LOCALI-ZAÇÃO	SÉRIE	MATRICULA INICIAL										
			TOTAL	IDADE									
				MENOS DE 7 ANOS	7 ANOS	8 ANOS	9 ANOS	10 ANOS	11 ANOS	12 ANOS	13 ANOS	14 ANOS	MAIS DE 14 ANOS
CEARA	TOTAL		1.359.575	15.669	74.017	112.737	128.508	137.231	145.176	149.147	141.196	126.709	329.185
		1ª	352439	15017	64215	66379	54104	42357	33097	25143	17907	12228	21992
		2'	242664	652	9164	37916	38917	35651	32435	27353	20944	14610	25022
		3'	192.286	-	638	7921	28396	30113	29500	27693	22627	17007	28391
		4'	157.917	-	.	521	6332	23217	25326	25413	22980	18631	35497
		5ª	146.669	-	.	-	759	5504	19767	22195	21704	20134	56606
		6ª	113.603	-	-	-	-	389	4599	17171	18242	17932	55270
		✔	86.947	-	.	.	.	-	452	3882	13639	14721	54253
		8ª	67.050	-	-	-	-	-	-	297	3153	11446	52154
	RURAL		341.066	4628	18.840	29916	34.549	37.634	40.170	39.113	35.428	29.619	71.169
		1ª	148.460	4406	17158	23185	22163	19283	16259	13029	10184	7509	15284
		2′	82 564	222	1535	5742	8988	10909	11910	11158	9323	7345	15432
		3ª	52.301	-	147	878	2913	5286	7363	8051	7546	6193	13924
		4ª	34 649	-	-	111	472	1908	3739	4882	5450	4989	13098
		5ª	11.243	-	.	-	13	222	782	1391	1716	1817	5302
		6ª	6.235	-	-	.	-	26	112	487	871	1025	3714
		7*	3.616	-	-	.	-	-	5	106	284	543	2678
		8ª	1.998	-	-	.	-	-	-	9	54	198	1737
RIO GRANDE DO NORTE	TOTAL		572.437	17.330	51.103	57 174	56.145	55.206	56.629	57 223	53.836	45.752	122.039
		1ª	146.110	17081	43579	30268	19291	12209	8511	5809	3833	2123	3406
		2ª	95.896	249	7330	21237	17721	14130	11592	8827	6216	3676	4918
		3ª	77.398	-	194	5494	14834	13425	12075	10471	8118	5332	7455
		4'	62933	-	-	175	4169	12209	11223	10459	8474	6375	9849
		5ª	72.560	.	-	-	130	3136	10608	11407	10954	10123	26202
		6ª	49798	-	.	-	-	97	2508	7777	7980	7354	24082
		✔	38262	.	-	-	.	.	112	2372	6198	6003	23577
		8ª	29.480	-	-	-	-	-	-	101	2063	4766	22550
	RURAL		132.297	6.376	15.548	17.096	16.113	15.026	14.361	13.161	10 834	8.078	15.704
		1ª	58.105	6.309	14.100	12.051	8.306	5573	4 018	2.877	1.924	1 220	1.727
		2′	30835	67	1.404	4.266	5.207	4.910	4.443	3.656	2.693	1.750	2.439
		3ª	20420	-	44	746	2 153	3.024	3.422	3.250	2.730	1.931	3.120
		4ª	13.288	-	-	33	446	1412	2.030	2432	2188	1 697	3.050
		5ª	4.369	-	-	.	1	104	387	628	694	694	1.861
		6ª	2.540	-	-	-	-	3	58	271	387	422	1.399
		7ª	1.667	-	-	.	-	-	3	47	188	240	1.189
		8ª	1.073	-	-	-	-	-	-	-	30	124	919

EDUCAÇÃO FUNDAMENTAL
3 - ALUNADO
4.3 2 - MATRÍCULA INICIAL, POR IDADE. SEGUNDO A REGIÃO. A UNIDADE DA FEDERAÇÃO. A LOCALIZAÇÃO E A SÉRIE- BRASIL -1994

UNIDADE DA FEDERAÇÃO	LOCALI-ZAÇÃO	SÉRIE	MATRÍCULA INICIAL										
			TOTAL	IDADE									
				MENOS DE 7 ANOS	7 ANOS	8 ANOS	9 ANOS	10 ANOS	11 ANOS	12 ANOS	13 ANOS	14 ANOS	MAIS DE 14 ANOS
PARAÍBA	TOTAL		658.139	6.871	29.628	47.434	57.974	63.817	67.727	70.844	69.260	62.085	182.499
		1"	**171.164**	6638	25833	28393	25673	21034	16835	13638	9908	7256	15956
		2ª	115.625	233	3633	16018	17172	16723	15135	13485	10606	7869	14751
		3ª	91.688	-	162	2831	12346	13445	13704	13347	11417	8387	16049
		4"	73.944	-	-	192	2550	10339	11373	11746	10585	8930	18229
		5ª	80.502	.	-	-	233	2090	8785	10212	11694	10996	36492
		6ª	53.495	.	-	-	-	186	1768	6805	8160	7585	28991
		7'	41.054		-	-	-	-	127	1500	5596	6346	27485
		8ª	30.667	-	-	-	-	-	-	111	1294	4716	24546
	RURAL		160.471	2.335	7.453	12.551	16.183	18.482	19.130	19.493	17.560	14.620	32.664
		1"	71.912	2.297	6.932	9.742	10499	9400	8 024	6.915	5.372	4.075	8656
		2"	40.176	38	490	2.502	4.187	5.503	5.673	5.639	4.828	3.843	7.473
		3'	26 190	-	31	287	1.269	2.643	3541	4136	3.949	3.305	7.029
		4?	17.608	-	-	20	227	905	1.757	2.514	2.868	2.762	6555
		5ª	1.914	-	.	-	1	29	121	191	310	301	961
		6ª	1 223	-	-	-	-	2	13	80	151	177	800
		7ª	884	-	-	-	-	-	1	13	73	109	688
		8'	564	-	-	-	-	-	.-	5	9	48	502
PERNAMBUCO	TOTAL		1.658.729	21.457	106 535	153.157	163.036	163.851	168.987	170.683	160.379	141.949	408.695
		1ª	396.011	21096	95754	91409	61608	40727	29093	20604	13508	8485	13727
		2ª	270326	361	10505	52829	55772	42868	34003	26744	18774	12024	16446
		3ª	211.455	-	276	8451	37269	39120	34641	30269	23682	15917	21830
		4ª	182.794	-	-	468	7796	33852	35526	31686	26159	19293	28014
		5ª	228.385	-	-	-	591	6956	30087	34254	33072	30055	93370
		6ª	156 442	-		-	-	328	5348	22766	24383	22235	81382
		7ª	118 963	-	-	-	-	-	289	4164	17596	18724	78190
		8ª	94.353	-	-	-	-	-	-	196	3205	15216	75736
	RURAL		403.984	9.281	34.873	46.256	48.677	46.976	45.854	42.995	36652	29.559	62.861
		1ª	174.730	9189	32.724	34 885	27 859	19.885	15.225	11.674	8.299	5.851	9.139
		2ª	92.475	92	2.073	10.134	14.509	14.733	13.546	11.752	8.732	6411	10.493
		3ª	61.260	-	76	1 168	5422	8374	9.755	9.745	8.554	6.588	11.578
		4ª	41.498	-	-	69	842	3.677	5.930	7.040	6.911	5.855	11.174
		5ª	15.174	-	-	-	45	299	1.159	1.914	2.333	2.322	7.102
		6ª	9 140	-	-	-	-	8	220	772	1 223	1 334	5 583
		7ª	5.781	-	-	-	-	-	19	97	512	790	4363
		8ª	3.926	-	-	-	-	-	-	1	88	408	3429

EDUCAÇÃO FUNDAMENTAL
3 - ALUNADO
4.3.2 - MATRICULA INICIAL. POR IDADE. SEGUNDO A REGIAO. A UNIDADE DA FEDERAÇÃO, A LOCALIZAÇÃO E A SÉRIE- BRASIL -1994

UNIDADE DA FEDERAÇÃO	LOCALI-ZAÇÃO	SÉRIE	MATRICULA INICIAL										
			TOTAL	IDADE									
				MENOS DE 7 ANOS	7 ANOS	8 ANOS	9 ANOS	10 ANOS	11 ANOS	12 ANOS	13 ANOS	14 ANOS	MAIS DE 14 ANOS
ALAGOAS	TOTAL		524.152	8.008	40.296	50.802	53.983	55.341	55.478	54 832	50.662	42.896	111.854
		1ª	177 834	7834	38114	35741	27990	21052	15469	11498	7457	4737	7942
		2'	95.049	174	2072	13353	15724	15713	14190	11809	8472	5392	8150
		3ª	67 460	-	110	1602	8754	10094	11113	10773	8991	6509	9514
		4ª	50.987	-	-	106	1456	6995	7680	8583	8008	6653	11506
		5ª	50.559	-	-	-	59	1326	5818	6876	7465	7319	21696
		6ª	34.601	-	-	-	-	161	1101	4239	5311	5174	18615
		7ª	26 363	-	-	-	-	-	107	978	3809	3965	17504
		8ª	21.299	-	-	-	-	-	-.	76	1149	3147	16927
	RURAL		194 343	5.129	18 283	22.315	22998	23.154	22.367	20.867	17.669	13941	27.620
		1ª	97.382	5 089	17.712	17.724	14.976	11.898	9.294	7.178	4975	3291	5245
		2'	43.505	40	540	4.281	6.056	6.870	6.642	5.979	4.563	3257	5.277
		3ª	25.903	-	31	283	1.762	3167	4.045	4192	3.953	3234	5.236
		4ª	16.059	-	-	27	200	1 123	1 938	2.652	2.741	2.501	4.877
		5ª	5.175	-	-	-	4	89	384	602	855	820	2421
		6ª	2.930	-	-	-	-	7	56	208	381	448	1.830
		7ª	1.933	-	-	-	-	-	8	56	170	255	1 444
		8ª	1.456	-	-	-	-	-	-	-	31	135	1.290
SERGIPE	TOTAL		384 593	3659	27 144	35 453	36.482	37.040	37.770	38.117	36.919	33.927	98.082
		1ª	117.131	3597	25739	24773	18032	12919	9638	7256	5019	3321	6837
		2ª	64 327	62	1334	9482	10592	9890	8815	7444	5651	3994	7063
		3ª	51.036	-	71	1114	6710	8037	7919	7304	6334	4800	8747
		A*	41.455	-	-	84	1032	5178	6141	6517	6275	5150	11078
		5'	44.622	-	-	-	116	930	4573	5767	6550	6636	20050
		6"	28.713	-	-	-	-	86	625	3377	4139	4253	16233
		7'	21 371	-	-	-	-	-	59	429	2566	3623	14694
		8*	15.938	-	-	-	-	-	-	23	385	2150	13380
	RURAL		97.903	1.665	9.332	11.747	11.638	11.599	11.117	10.756	9.147	7.299	13.603
		1ª	51 506	1656	9108	10072	8127	6301	4798	3815	2684	1820	3125
		2'	21.203	9	220	1555	2706	3334	3340	3055	2447	1834	2703
		3'	13.399	-	4	117	707	1507	2046	2272	2089	1777	2880
		4ª	8.108	-	-	3	98	443	852	1365	1503	1328	2516
		5ª	1.699	-	-	-	-	14	67	201	279	278	860
		6ª	913	-	-	-	-	-	14	40	109	164	586
		7ª	601	-	-	-	-	-	-	7	33	76	485
		8ª	474	-	-	-	-	-	-	1	3	22	448

EDUCAÇÃO FUNDAMENTAL
3 -ALUNADO
4.3.2 - MATRICULA INICIAL, POR IDADE, SEGUNDO A REGIÃO, A UNIDADE DA FEDERAÇÃO, A LOCALIZAÇÃO E A SÉRIE- BRASIL -1994

UNIDADE DA FEDERAÇÃO	LOCALI-ZAÇÃO	SÉRIE	MATRICULA INICIAL										
			TOTAL	IDADE									
				MENOS DE 7 ANOS	7 ANOS	8 ANOS	9 ANOS	10 ANOS	11 ANOS	12 ANOS	13 ANOS	14 ANOS	MAIS DE 14 ANOS
BAHIA	TOTAL		2.466.053	35.254	134.455	184.155	212358	240.744	256.292	259.881	249.219	226.109	667.586
		1ª	774.594	34.698	123.914	127.855	111.134	95.456	76.639	59.457	44.265	31 742	69.434
		2ª	417.476	556	10.102	48.251	58.248	62.154	59 021	51 028	40.566	30.473	57.077
		3ª	335.025	-	439	7.648	35.779	45.682	50.687	50.431	44.164	34.571	65.624
		4ª	265.725	-	-	401	6.862	30.865	37.333	40.765	40.101	35.235	74.163
		5ª	256.725	-		-	335	6.317	27 304	33.381	36071	36.497	116.821
		6'	178.230	-		-	-	270	5061	20.902	24.260	25.482	102255
			135.870	-	-	-	-	-	247	3.698	16.512	18.945	96.468
		8ª	102.406	-	-	-	-	-	-	219	3.280	13.163	85 744
	RURAL		738.749	18.383	46.355	61.165	72.403	83.494	86.738	86.206	78.480	67.158	138.367
		1ª	365.029	18.191	43.954	51 027	50.712	47.933	40.921	33.896	26.047	19.003	33345
		2ª	154 692	192	2.257	8856	15.762	21 442	23.132	22.453	19.317	15.556	25725
		3*	106 423	-	144	1.183	5.140	10 603	14.675	16.928	16.755	14.671	26 324
		4ª	70.831	-	-	99	767	3 327	6.791	10057	11.981	12.240	25569
		5ª	18.421	-	-	-	22	171	1.054	2.020	2.596	2.886	9672
		6ª	11 386	-	-	-	-	18	159	740	1 241	1.622	7.606
		7ª	7.070	-	-	-	-	-	6	93	442	863	5666
		8ª	4.897	-	-	-	-	-	-	19	101	317	4 460
REGIÃO SUDESTE	TOTAL		12.297.709	258.491	1.184.399	1.379.979	1.427.796	1404.488	1.381.603	1.326.943	1.218455	1.014.552	1.701.003
		1ª	1.872.385	255.041	954.767	324 288	144 989	81.860	49.182	29.817	16.841	7.895	7.705
		2ª	2.203.916	3.450	227.689	877.410	474.436	263.747	159.823	97.399	55.441	26.676	17.845
		3ª	1.757 912	-	1943	175.875	643.312	369 390	237 155	155 272	94703	48 845	31.417
		4ª	1.543.747	.	-	2.406	162.688	547.092	330.130	221 741	142.298	80.510	56.882
		5ª	1.802.220	-		-	2.371	140.017	492.617	360.867	274.448	203.074	328.826
		6ª	1.331.793	-	-	-	-	2.382	110.584	369.730	267.390	202 951	378.756
		7ª	1.010.161	-		-	-	-	2.112	90.214	289.809	207.964	420.062
		8ª	775.575		-	-		-	-	1.903	77.525	236.637	459.510
	RURAL		955.361	23.787	116.484	137.229	139.864	134.881	116.078	94.531	71.294	49.533	71.680
		1ª	276.426	23.519	100.150	58.905	35.038	22.363	14.344	9.406	5.929	3.301	3.471
		2ª	253.350	268	16.198	68.918	56.431	40.684	27.982	18 668	11.640	6.726	5835
		3ª	176.770	-	136	9.216	41.021	38.952	31 564	23.305	15.598	9.048	7 930
		4ª	134.940	-	-	190	7.332	30.705	30.922	25.608	18.063	11 392	10.728
		5ª	49 418	-	-	-	42	2128	9.674	9.903	8.397	6.430	12844
		6ª	31.496	-	-	-	*	49	1.577	6.589	6.425	5.337	11.519
		7ª	19.843	-	-	-	-	-	15	1.028	4.475	4 135	10190
		8ª	13118	-	-	-	-	-	-	24	767	3.164	9.163

EDUCAÇÃO FUNDAMENTAL
3 - ALUNADO
4.3 2 - MATRICULA INICIAL, POR IDADE, SEGUNDO A REGIAO, A UNIDADE DA FEDERAÇÃO, LOCALIZAÇÃO E SÉRIE- BRASIL -1994

UNIDADE DA FEDERAÇÃO	LOCALI-ZAÇÃO	SÉRIE	MATRICULA INICIAL										
			TOTAL	IDADE									
				MENOS DE 7 ANOS	7 ANOS	8 ANOS	9 ANOS	10 ANOS	11 ANOS	12 ANOS	13 ANOS	14 ANOS	MAIS DE 14 ANOS
MINAS GERAIS	TOTAL		3.463.952	42.884	352.790	365.254	364.321	377.426	379.424	372.247	332.235	290.507	586.864
		1*	561.402	42494	320695	91017	42970	25289	15718	9895	5962	3370	3992
		2*	635.755	390	31946	251815	129805	84987	57088	36934	21759	11820	9211
		3ª	474.014	-	149	22167	171239	97890	71407	49985	30810	17127	13240
		4ª	412.741	-	-	255	20161	150262	87633	65338	42528	25689	20875
		5'	517.210	-	-	.	146	18811	131854	97528	78280	63089	127502
		6'	377.711	-	-	.	-	187	15586	99276	69376	58249	135037
		7*	279.233	-	-	.	-	-	138	13120	72704	53236	140035
		8ª	205.886	-	-	-	-	-	-	171	10816	57927	136972
	RURAL		557.947	9.705	72.631	80.720	80.060	78.209	67.671	54.937	41.068	28.831	44.115
		1"	177 340	9636	67684	39229	22597	14214	9163	6100	3882	2310	2525
		2'	146 060	69	4916	38445	32344	24293	17380	11964	7737	4665	4247
		3ª	102.506	-	31	2967	22788	22257	18781	14268	9812	5927	5675
		4'	78325	-	-	79	2326	16948	17915	15232	11080	7250	7495
		5ª	24 585	-	.	-	5	487	4072	4521	4076	3396	8028
		6ª	14.558	-	.	-	-	10	360	2626	2587	2421	6554
		7ª	8.862	-	.	-	.	.	-	222	1717	1668	5255
		8'	5.711	-	-	-	-	-	-	4	177	1194	4336
ESPÍRITO SANTO	TOTAL		604241	14.694	57.787	66.370	64.847	64.412	65.371	64.983	59.638	50.657	95.482
		1ª	86 592	14385	44575	**14774**	5848	2998	1683	1015	585	294	435
		2ª	107.327	309	13009	42626	23212	12269	7257	4247	2340	1155	903
		3ª	80 271	-	203	8741	28908	17386	11055	6859	3822	1871	1426
		4ª	70.798	-	-	229	6724	25325	16039	10314	6165	3484	2518
		5ª	84610	-	.	.	155	6141	23698	17460	12006	8421	16729
		6ª	70.619	-	.	.	-	293	5452	20042	14781	9869	20182
		7ª	57.771	-	.	.	-	-	187	4870	15928	12115	24671
		8ª	46.253	-	-	-	-	-	- -	176	4011	13448	28618
	RURAL		104.278	4.951	14.358	16.553	15.916	14.386	11.543	8.957	6.410	4.403	6.801
		1ª	23.593	4836	10013	4218	1969	1067	**561**	384	227	128	190
		2ª	29.752	115	4272	9950	6486	3861	2309	1341	726	353	339
		3ª	19.742	-	73	2315	5835	4463	3148	1970	1029	512	397
		4ª	15683	-	-	70	1620	4607	3761	2644	1561	839	581
		5ª	5669	-	-	•	6	376	1484	1214	905	564	1120
		6ª	4405	-	-	-	-	12	277	1178	974	675	1289
		7ª	3.247	-	-	-	-	.	3	221	844	717	1462
		8ª	2.187	-	-	-	-	-	-	5	144	615	1423

EDUCAÇÃO FUNDAMENTAL
3 - ALUNADO
4.3 2 - MATRÍCULA INICIAL, POR IDADE, SEGUNDO A REGIÃO, A UNIDADE DA FEDERAÇÃO, LOCALIZAÇÃO E SÉRIE- BRASIL -1994

UNIDADE DA FEDERAÇÃO	LOCALI-ZAÇÃO	SÉRIE	MATRÍCULA INICIAL										
			TOTAL	IDADE									
				MENOS DE 7 ANOS	7 ANOS	8 ANOS	9 ANOS	10 ANOS	11 ANOS	12 ANOS	13 ANOS	14 ANOS	MAIS DE 14 ANOS
RIO DE JANEIRO	TOTAL		2.064.359	25.821	145.542	217.645	253.496	257.711	255.009	246.451	230.300	188.527	243.857
		1ª	387.863	24.677	119.247	93785	61 280	37.703	23.162	13.923	7.739	3407	2.940
		2ª	342.866	1.144	25.050	97.959	77.501	53.070	36.451	24.349	14.856	7.351	5.135
		3ª	316.607	-	1 245	24.612	89.977	67.531	49.221	35.884	24859	13.812	9466
		4ª	273.706	-	-	1.289	23.402	77 302	58332	44 341	32.157	20.536	16347
		5ª	278.015	-	-	-	1 336	20.948	69.547	59 768	48.515	36.421	41 480
		6'	201.209	-	-	-	-	1 157	17.278	52.920	45243	35.804	48.807
		7ª	149 927	-	-	-	-	-	1 018	14.230	43.743	35.570	55 366
		8ª	114.166	-	-	-	-	-	-	1.036	13.188	35.626	64.316
	RURAL		123.383	1.090	7.564	14.236	17.697	18.859	17.460	15.008	12.115	8.542	10.812
		1*	41.025	1.075	6.941	9617	8012	5.873	3.907	2.522	1.618	757	703
		2ª	27.757	15	597	3.978	5871	5.667	4 338	3 168	1.978	1 184	961
		3ª	22 654	-	26	617	3.210	4.719	4.481	3.713	2.808	1.710	1.370
		4ª	16.363	-	-	24	584	2.363	3.408	3.413	2.787	1.916	1 868
		5ª	6.626	-	-	-	20	216	1 143	1 339	1 312	1.067	1.529
		6ª	4.299	-	-	-	-	21	176	718	945	857	1.582
		7ª	2.781	-	-	-	-	-	7	125	557	643	1 449
		8ª	1.878	-	-	-	-	-	-	10	110	408	1.350
SÃO PAULO	TOTAL		6.165157	175.092	628280	730.710	745.132	704.939	681 799	643.262	596.282	484.861	774 800
		1ª	836.528	173.485	470.250	124.712	34 891	15.870	8619	4984	2.555	824	338
		2ª	1.117 968	1.607	157 684	485010	243.918	113.421	59.027	31 869	16.486	6.350	2 596
		3ª	887.020	-	346	120355	353.188	186.583	105.472	62 544	35.212	16035	7.285
		4ª	786.502	-	-	633	112.401	294.203	168 126	101.748	61.448	30.801	17.142
		5ª	922.385	-	-	-	734	94.117	267.518	186.111	135.647	95.143	143.115
		6ª	682.254	-	-	-	-	745	72.268	197 492	137.990	99.029	174.730
		7ª	523.230	-	-	-	-	-	769	57.994	157 434	107.043	199 990
		8ª	409.270	-	-	-	-	-	-	520	49.510	129.636	229 604
	RURAL		169.753	8.041	21.931	25.720	26.191	23.427	19.404	15 629	11.701	7.757	9.952
		1ª	34.468	7.972	15.512	5841	2460	1.209	713	400	202	106	53
		2ª	49.781	69	6.413	16.545	11.730	6.863	3955	2.195	1.199	524	288
		3ª	31.868	-	6	3.317	9.188	7.513	5154	3354	1.949	899	488
		4ª	24.569	-	-	17	2.802	6.787	5.838	4319	2.635	1.387	784
		5ª	12.538	-	-	-	11	1.049	2975	2.829	2104	1.403	2.167
		6ª	8.234	-	-	-	-	6	764	2067	1 919	1.384	2 094
		7ª	4953	-	-	-	-	-	5	460	1.357	1.107	2 024
		8ª	3342	-	-	-	-	-	-	5	336	947	2054

EDUCAÇÃO FUNDAMENTAL
3-ALUNADO
4 3 2 - MATRICULA INICIAL. POR IDADE. SEGUNDO A REGIÃO. A UNIDADE DA FEDERAÇÃO, LOCALIZAÇÃO E SÉRIE- BRASIL -1994

UNIDADE DA FEDERAÇÃO	LOCALI-ZAÇÃO	SÉRIE	MATRÍCULA INICIAL										
			TOTAL	IDADE									
				MENOS DE I 7 ANOS	7 ANOS	8 ANOS	9 ANOS	10 ANOS	11 ANOS	12 ANOS	13 ANOS	14 ANOS	MAIS DE 14 ANOS
REGIÃO SUL	TOTAL		4.371.935	216.927	455.423	487147	488645	482.880	488 769	492.011	445.318	336.972	477.843
		1ª	695.680	215.072	299.533	101.428	39.149	18.812	9.976	6.824	3.264	1 565	1.057
		2ª	622 827	1.855	153.760	250.203	107.434	51.419	27.131	16.272	8.535	3.933	2.285
		3ª	588 844	-	2.130	133.288	222.165	106894	59.011	34.210	18.140	8.251	4755
		4ª	564.507	-	-	2228	117.896	203.442	109.674	66 404	36477	17.448	10.938
		5ª	617.961	-	*i*	.	2.001	100.432	193.131	123 643	81.116	49.259	68.379
		6ª	528.350	-	-	.	-	1.881	87.937	167.092	104.379	68241	98.820
		7ª	425631	-	-	-	-	.	1909	77.054	132.479	83 266	130.923
		8ª	328.135	«	-	-	-	-	-	1.512	60.928	105.009	160 686
	RURAL		659.100	39.304	89.214	98.735	99492	91.554	73.606	58.661	43495	29518	35.521
		1"	156 328	38896	64.877	28.101	11.507	5.720	3.178	1.922	1.122	568	437
		2"	132.035	408	23.875	49.991	27.582	13.780	7.475	4.507	2.489	1.187	741
		3ª	119.678	-	462	20.197	42253	25.968	14.453	8.390	4.570	2.166	1.219
		4*	109.989	-	-	446	17 830	37.535	256.167	15.141	7.911	3675	2.284
		5ª	56.381	-	-	-	320	8.344	17.665	12.773	7.712	4.368	5.199
		6"	38.174	-	-	-	.	207	5.482	11.668	8.498	5.420	6.899
		7"	26.711	-	-	*	-	.	186	4.138	8.167	5.818	8402
		8ª	19.804	-	-	-	-	-	-	122	3.026	6.316	10.340
PARANÁ	TOTAL		1.772.823	94.806	184116	189.522	192 998	182.290	182.384	191.693	183.478	140.323	231.213
		1ª*	266.264	94.641	112.249	31.869	13 049	6.389	3.490	2.161	1 324	643	449
		2ª*	266 638	165	71.626	102.770	44.379	21.561	11.596	7.348	4.166	1 922	1.105
		3ª	238.006		241	54.580	88 552	41.724	23.799	14.806	8.275	3.839	2.190
		4'	216218			303	46819	76.253	40.362	26 175	15 052	7042	4.212
		5ª	249866				199	36.130	71 390	48.412	34.443	21.696	37.596
		6'	219.606					233	31.519	64.696	43.706	29.470	49 982
		7ª	177.542						228	27.847	53.205	34.043	62219
		8ª	138.683						-	248	23.307	41.668	73.460
	RURAL		209.542	11.282	28.193	31.392	32.388	28.783	21.754	17.904	13.878	9.577	14.391
		1ª	50 894	11.250	20.448	9.268	4435	2.354	**1.312**	784	530	281	232
		2ª	47.372	32	7.687	16.388	10.201	5.541	3.166	2.029	1 232	662	435
		3ª	40.722	-	58	5.664	13.079	9.015	5.465	3.520	2.138	1.088	695
		4*	34.719	-	-	72	4.667	10.718	7.821	5.515	3.223	1.597	1.106
		5ª	12.438	-	-	-	6	1.152	3.015	2.702	1.918	1.293	2.352
		6ª	10.163	-	-	-	-	3	966	2.558	2.235	1 582	2.819
		7ª	7457	-	-	-	-	-	10	795	1.974	1 573	3.105
		8ª	5.777	-	-	-	-	-	-	1	628	1.501	3.647

MEC/SEDIAE/SEEC

EDUCAÇÃO FUNDAMENTAL
3-ALUNADO
4 3.2 - MATRÍCULA INICIAL, POR IDADE. SEGUNDO A REGIÃO, **A UNIDADE** DA FEDERAÇÃO, LOCALIZAÇÃO E SÉRIE- BRASIL -1994

UNIDADE DA FEDERAÇÃO	LOCALI-ZAÇÃO	SÉRIE	MATRICULA INICIAL										
			TOTAL	IDADE									
				MENOS DE 7 ANOS	7 ANOS	B ANOS	9 ANOS	10 ANOS	11 ANOS	12 ANOS	13 ANOS	14 ANOS	MAIS DE 14 ANOS
SANTA CATARINA	TOTAL		910.241	39.318	98.016	108.359	108.505	108.303	109.086	105.500	92.139	70.082	70.933
		1ª	162357	39134	75518	28503	10163	4552	2202	1220	587	308	170
		2ª	132715	184	22348	59316	26756	12212	5951	3462	1524	645	317
		3ª	126.998	-	150	20213	52068	26798	14201	7551	3636	1667	714
		4ª	121.031	-	•	327	19077	47221	26515	14848	7738	3520	1785
		5'	125.922	-	-	-	441	17130	44715	27833	17228	9791	8784
		6'	99 153	-	-	-	-	390	14956	36655	21336	12983	12833
		7ª	79.597	-	-	-	-	-	546	13569	28814	17372	19296
		8ª	62.468	-	-	-	-	-	-	362	11276	23796	27034
	RURAL		189.951	11.872	27.856	30.038	29.971	27.448	20.731	15.993	11.218	7.521	7.303
		1ª	49.912	11864	21997	9403	3392	1535	796	479	253	120	73
		2*	38.707	8	5850	15802	8720	4113	2053	1250	578	229	104
		3ª	35.103	-	9	4815	13271	8332	4426	2370	1140	529	211
		4ª	32.857	-	-	18	4504	11937	8198	4655	2167	902	476
		5ª	12.740	-	-	-	84	1469	4081	3090	1863	1117	1036
		6'	9.148	-	-	-	-	62	1103	3087	2206	1314	1376
		7'	6.563	-	-	-	-	-	74	1020	2287	1512	1670
		8ª	4921		*				~	42	724	1798	2357
RIO GRANDE DO SUL	TOTAL		1.688.871	82.803	173.291	189.266	187.142	192.287	197.299	194.818	169.701	126.567	175.697
		1ª	267.059	81297	111766	41056	15937	7871	4284	2443	1353	614	438
		2ª	223.474	1506	59786	88117	36299	17646	9584	5462	2845	1366	863
		3ª	223.840	-	1739	58495	81545	38372	21011	11853	6229	2745	1851
		4"	227.258	-	-	1598	52000	79968	42797	25381	13687	6886	4941
		5ª	242.173	-	-	-	1361	47172	77026	47398	29445	17772	21999
		6*	209 591	•	-	-	-	1258	41462	65741	39337	25788	36005
		r	168.492	-	-	-	-	-	1135	35638	50460	31851	49408
		8ª	126.984	-	-	-	-	-	-	902	26345	39545	60192
	RURAL		259.607	16150	33.165	37.305	37.133	35.323	31.121	24.764	18.399	12.420	13.827
		1ª	55.522	15782	22432	9430	3680	1831	1070	659	339	167	132
		2'	45.956	368	10338	17801	8661	4126	2257	1228	679	296	202
		3ª	43.853	-	395	9718	15903	8621	4562	2500	1292	549	313
		4ª	42.413	-	-	356	8659	14880	9148	4971	2521	1176	702
		5'	31.203	-	-	-	230	5723	10569	6981	3931	1958	1811
		6ª	18.863	-	-	-	-	142	3413	6023	4057	2524	2704
		7'	12691	-	-	-	-	-	102	2323	3906	2733	3627
		8"	9.106	-	-	-	-	-	-	79	1674	3017	4336

EDUCAÇÃO FUNDAMENTAL
3 - ALUNADO
4 3.2 - MATRICULA INICIAL. POR IDADE, SEGUNDO A REGIAO. A UNIDADE DA FEDERAÇÃO, LOCALIZAÇÃO E SÉRIE- BRASIL -1994

UNIDADE DA FEDERAÇÃO	LOCALI-ZAÇÃO	SÉRIE	MATRICULA INICIAL										
			TOTAL	IDADE									
				MENOS DE 7 ANOS	7 ANOS	8 ANOS	9 ANOS	10 ANOS	11 ANOS	12 ANOS	13 ANOS	14 ANOS	MAIS DE 14 ANOS
REGIÃO CENTRO-	TOTAL		2.324.617	65.499	194 368	226.208	232644	234.830	241.853	245.159	230 235	199 647	454.174
OESTE													
		1"	455612	64.533	159.927	97.496	53.441	30.297	19.173	12.412	7.807	4.682	5844
		2ª	331.902	966	33.513	98.291	70.117	46.741	31.367	21.554	13.608	7.709	8.036
		3ª	315916	-	928	29 308	83.003	63.744	49.749	35.930	24.210	14.553	14.491
		4ª	280.156	-	.	1.113	25.098	70.698	57.707	46.390	33.131	21.895	24.124
		5'	335.307	*	.	-	985	22.559	65.020	60.149	51.968	41.898	92.728
		6ª	255 508	-	.	-	.	791	18.170	53.103	45.612	38.992	98.840
		7ª	195.684	-	-	-	-	-	667	15.078	41.221	36.507	102.211
		8ª	154.532	-	-		-		-	543	12.678	33.411	107.900
	RURAL		236.030	8.887	24.205	29152	30393	29.387	27.425	24.550	19.942	15.176	26.913
		1"	81.458	8.793	21.719	18.226	11.924	7490	4806	3.241	2.064	' 1.274	1921
		2*	49636	94	2.437	9.174	10.692	8.779	6.369	4.725	3.136	1 951	2.279
		3ª	40.952	-	49	1.673	6.427	8.136	7.874	6.174	4.435	2.802	3.382
		4ª	31.620	-	-	79	1.333	4.509	6.297	6320	5.013	3.604	4.465
		5ª	13.889		-	-	17	456	1.753	2.552	2.506	2.115	4.490
		6ª	8821	.	.	*	-	17	309	1.274	1.713	1.566	3942
		7ª	5.852	.	.	-	.	-	17	252	881	1.224	3.478
		8ª	3.802		"	*	*			12	194	640	2.956
MATO GROSSO	TOTAL		432.748	21.672	41.398	44.101	43359	43.825	45.056	44.934	40.042	33.032	75.329
DOSUL													
		1ª	80.276	21637	28641	13300	6781	3904	2427	1635	1010	443	498
		2ª	63.324	35	12706	20410	11432	7344	4685	3173	1876	939	724
		3ª	58 269	-	51	10311	16521	10905	8454	5682	3345	1813	1187
		4ª	50.981	-	-	80	8564	14155	10185	7824	5052	2952	2169
		5ª	63 647	-	-	.	61	7480	13326	10752	8870	6877	16281
		6ª	49.262	-	-	.	.	37	5939	10781	7990	7127	17388
		7ª	37.305	-	.	-	-	-	40	5027	7898	6264	18076
		8ª	29 684	-	-	-	-	-	-	60	4001	6617	19006
	RURAL		38.508	2.235	4.653	5.183	5.245	4.814	4.446	3.780	2.864	1.978	3.310
		1ª	12647	2234	3734	2453	1431	958	**645**	474	294	169	255
		2ª	8.783	1	915	2146	1742	1364	956	684	428	253	294
		3ª	6.953	-	4	565	1537	1366	1303	930	591	329	328
		4ª	5.232	-	-	19	535	980	1100	992	682	431	493
		5ª	2.116	-	.	-	-	146	358	399	377	289	547
		6ª	1.380	-	.	-	.	-	83	234	296	244	523
		7ª	823	-	.	.	.	.	1	67	145	159	451
		8ª	574	-	-	-	-	-	-	-	51	104	419

EDUCAÇÃO FUNDAMENTAL
3 - ALUNADO
4.3.2 - MATRICULA INICIAL, POR IDADE, SEGUNDO A REGIÃO, A UNIDADE DA FEDERAÇÃO, LOCALIZAÇÃO E SÉRIE- BRASIL -1994

UNIDADE DA FEDERAÇÃO	LOCALI-ZAÇÃO	SÉRIE	MATRICULA INICIAL										
			TOTAL	IDADE									
				MENOS DE 7 ANOS	7 ANOS	8 ANOS	9 ANOS	10 ANOS	11 ANOS	12 ANOS	13 ANOS	14 ANOS	MAIS DE 14 ANOS
MATO GROSSO	TOTAL		504.307	9.915	43.997	52.426	54.011	53.404	53.215	52.051	48.704	42.081	94.503
		1'	100.031	9669	37755	23354	12671	6762	4120	2473	1573	812	842
		2*	78.600	246	6083	23823	17725	11870	7662	4981	3122	1691	1397
		3ª	71.569	-	159	5036	19026	15500	12122	8416	5541	3170	2599
		4ª	61.084	-	.	213	4390	15294	13398	10782	7900	4794	4313
		5ª	72925	-	.	-	199	3860	13072	13001	11615	9685	21493
		6ª	51.923	.	.	-	-	118	2706	10011	9267	8310	21511
		7ª	38.360	.	.	-	.	-	135	2309	7839	7390	20687
		8ª	29.815	-	-	-	-	-	-	78	1847	6229	21661
	RURAL		78.779	1.872	8.519	10.548	10 889	10.346	9.400	8.116	6.380	4.716	7 993
		1ª	25985	1851	7778	6327	4091	2248	1392	862	568	356	512
		2ª	18.191	21	725	3705	4140	3303	2298	1629	1014	636	720
		3ª	14.122	-	16	494	2308	2988	2784	2072	1439	926	1095
		4'	10.728	.	.	22	348	1658	2263	2173	1701	1147	1416
		5ª	4.448	-	.	.	2	148	570	886	807	628	1407
		6ª	2.552	.	-	-	-	1	90	436	548	445	1032
		7ª	1.635	-	.	-	-	-	3	54	261	356	961
		8ª	1.118	*	*	-	"	"	-	4	42	222	850
GOIÁS	TOTAL		1.003.282	28.505	73.398	92.117	97.700	98.559	102.962	105.327	99.695	87.530	217.489
		1ª	200.954	27937	61517	44203	25707	14935	9685	6375	3930	2618	4047
		2ª	149085	568	11338	37555	32559	22602	15949	11362	7379	4323	5450
		3ª	137.069	-	543	9706	30668	27605	22445	17168	12096	7545	9293
		4ª	121.561	.	-	653	8153	25414	24676	20898	15690	11095	14982
		5ª	141.793	.	-	-	613	7494	23512	25402	22579	18608	43585
		6ª	107.387	-	.	-	.	509	6313	18910	19021	16443	46191
		7ª	81.132	-	-	-	-	-	382	4881	14473	14977	46419
		8ª	64.301	-	-	-	-	-	-	331	4527	11921	47522
	RURAL		99.680	4.508	9.171	11.350	12.312	12.171	11.582	10.632	8.828	6.771	12355
		1ª	36.590	4436	8409	7799	5534	3651	2387	1643	1033	651	1047
		2ª	20.812	72	738	3006	4338	3793	2881	2228	1589	985	1182
		3ª	16.967	. •	24	512	2058	3136	3271	2747	2117	1340	1762
		4ª	13.196	-	.	33	367	1452	2421	2670	2258	1747	2248
		5ª	5.114	-	-	-	15	124	521	865	890	827	1872
		6ª	3.322	-	-	-	-	15	89	371	579	582	1686
		7ª	2.269	-	-	-	-	-	12	100	283	456	1418
		8ª	1.410	-	-	-	-	-	-	8	79	183	1140

EDUCAÇÃO FUNDAMENTAL
3 - ALUNADO
4 3 2 - MATRICULA INICIAL. POR IDADE. SEGUNDO A REGIÃO. A UNIDADE DA FEDERAÇÃO. LOCALIZAÇÃO E SÉRIE- BRASIL -1994

UNIDADE DA FEDERAÇÃO	LOCALI-ZAÇÃO	SÉRIE	MATRÍCULA INICIAL										
			TOTAL	IDADE									
				MENOS DE 7 ANOS	7 ANOS	8 ANOS	9 ANOS	10 ANOS	11 ANOS	12 ANOS	13 ANOS	14 ANOS	MAIS DE 14 ANOS
DISTRITO FEDERAL	TOTAL		384.280	5.407	35.575	37.564	37.574	39.042	40.620	42.847	41.794	37.004	66 853
		1ª	74.351	5290	32014	16639	8282	4696	2941	1929	1294	809	457
		2ª	40.893	117	3386	16503	8401	4925	3071	2038	1231	756	465
		3ª	49.009	-	175	4255	16788	9734	6728	4664	3228	2025	1412
		4ª	46530	-	-	167	3991	15835	9448	6886	4489	3054	2660
		5ª	56.942	-	.	-	112	3725	**15110**	10994	8904	6728	]1369
		-	46936	.	.	-	-	127	3212	13401	9334	7112	13750
		ª7ª	38.887	.	.	.	•	-	110	2861	11011	7876	17029
		8ª	30 732	-	-	-	-	-	-	74	2303	8644	19711
	RURAL		19 063	272	1.862	2071	1.947	2.056	1.997	2 022	1.870	1.711	3.255
		1»	6.236	272	1798	1647	868	633	382	262	169	98	107
		2*	1.850	0	59	317	472	319	234	184	105	77	83
		3ª	2.910	.	5	102	524	646	516	425	288	207	197
		4ª	2 464	.	-	5	83	419	513	485	372	279	308
		5ª	2.211	-	-	.	.	38	304	402	432	371	664
		6ª	1.567	-	-	.	-	1	47	233	290	295	701
		7ª	1.125	-	-	-•	-	.	1	31	192	253	648
		8ª	700	-	-	-	-	-	-	-	22	131	547

FONTE: MEC/SEDIAE/SEEC

NOTAS:
1 - Os dados de São Paulo e do Rio de Janeiro referem-se ao Censo Educacional de 1991.
2 - Os dados do Amazonas e da Bahia referem-se ao Censo Educacional de 1993.
3 - Os dados do Paraná referem-se ao Censo Educacional de 1995.
4 - Os dados do Rio Grande do Sul referem-se ao calendário A.
5 - Os alunos sob regime não seriado da Bahia e do Rio de Janeiro foram distribuídos proporcionalmente pelas séries.

4.3.2.A - DISTRIBUIÇÃO PERCENTUAL DA MATRÍCULA INICIAL DE EDUCAÇÃO FUNDAMENTAL, POR SÉRIE, SEGUNDO A LOCALIZAÇÃO - BRASIL - 1994

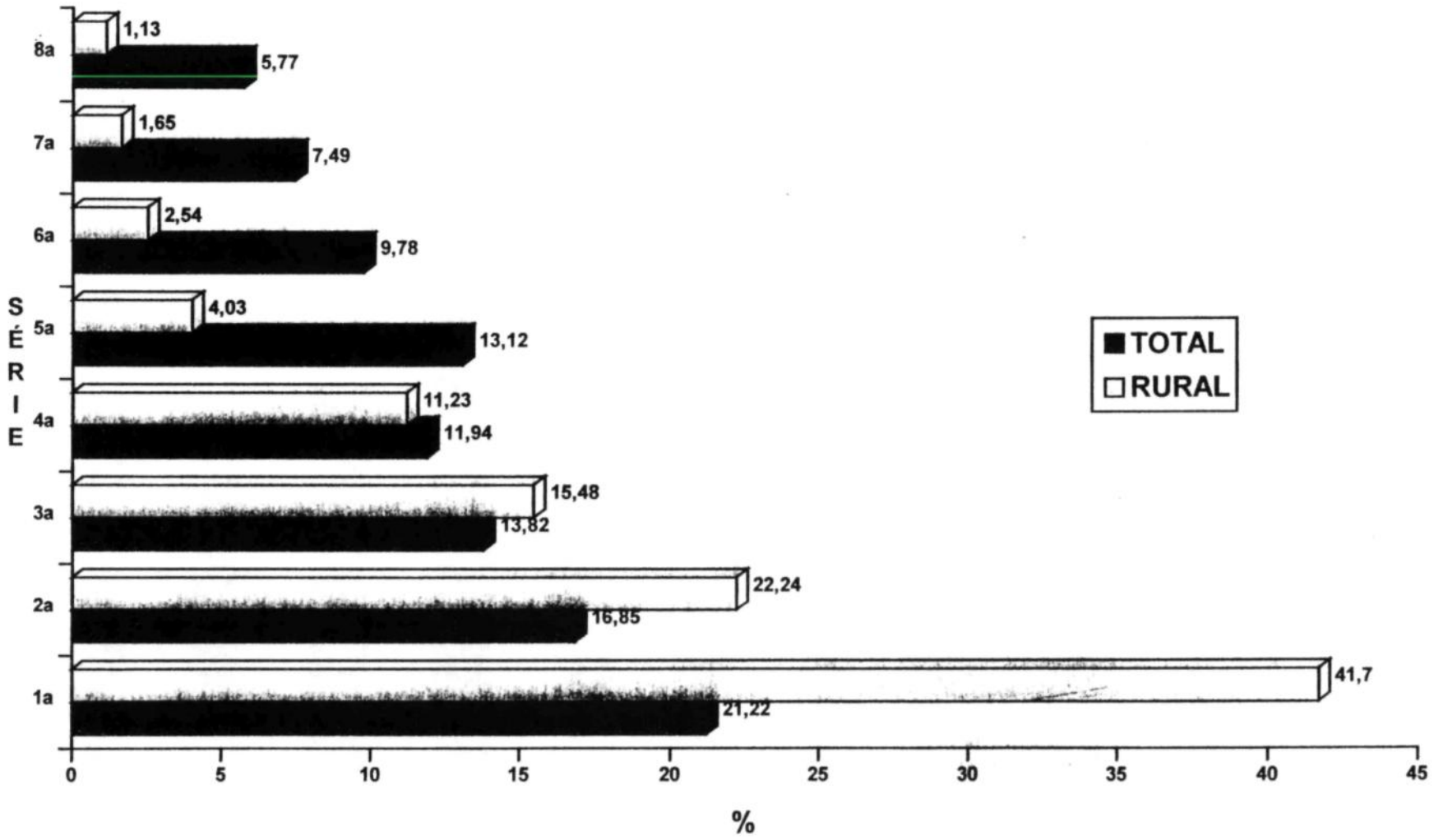

FONTE: MEC/SEDIAE/SEEC

4.3.2.B - DISTRIBUIÇÃO PERCENTUAL DA MATRÍCULA INICIAL DE EDUCAÇÃO FUNDAMENTAL, POR IDADE - BRASIL - TOTAL -1994

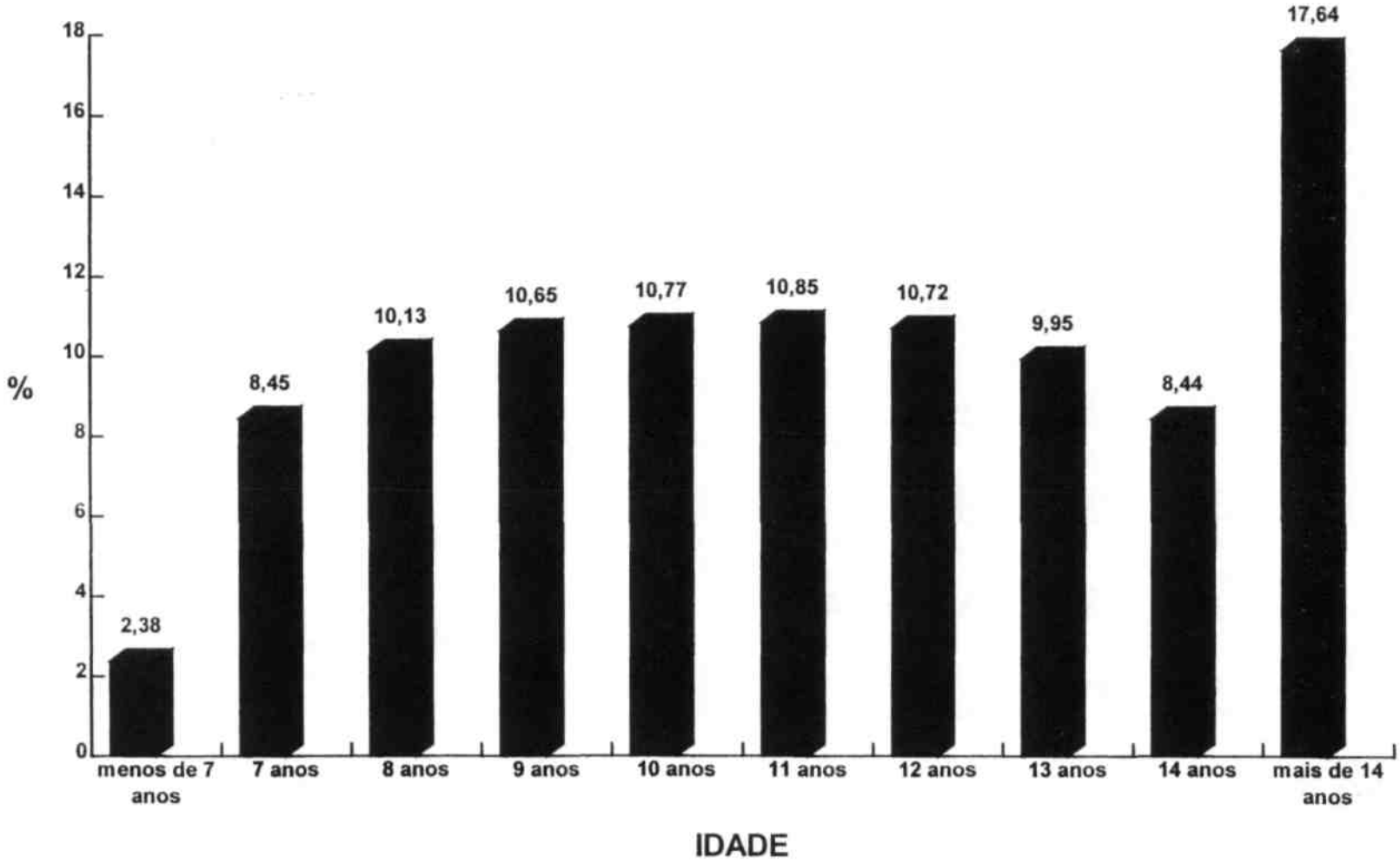

FONTE: MEC/SEDIAE/SEEC

4.3.2.C - DISTRIBUIÇÃO PERCENTUAL DA MATRÍCULA INICIAL DE EDUCAÇÃO FUNDAMENTAL, POR IDADE - BRASIL - RURAL - 1994

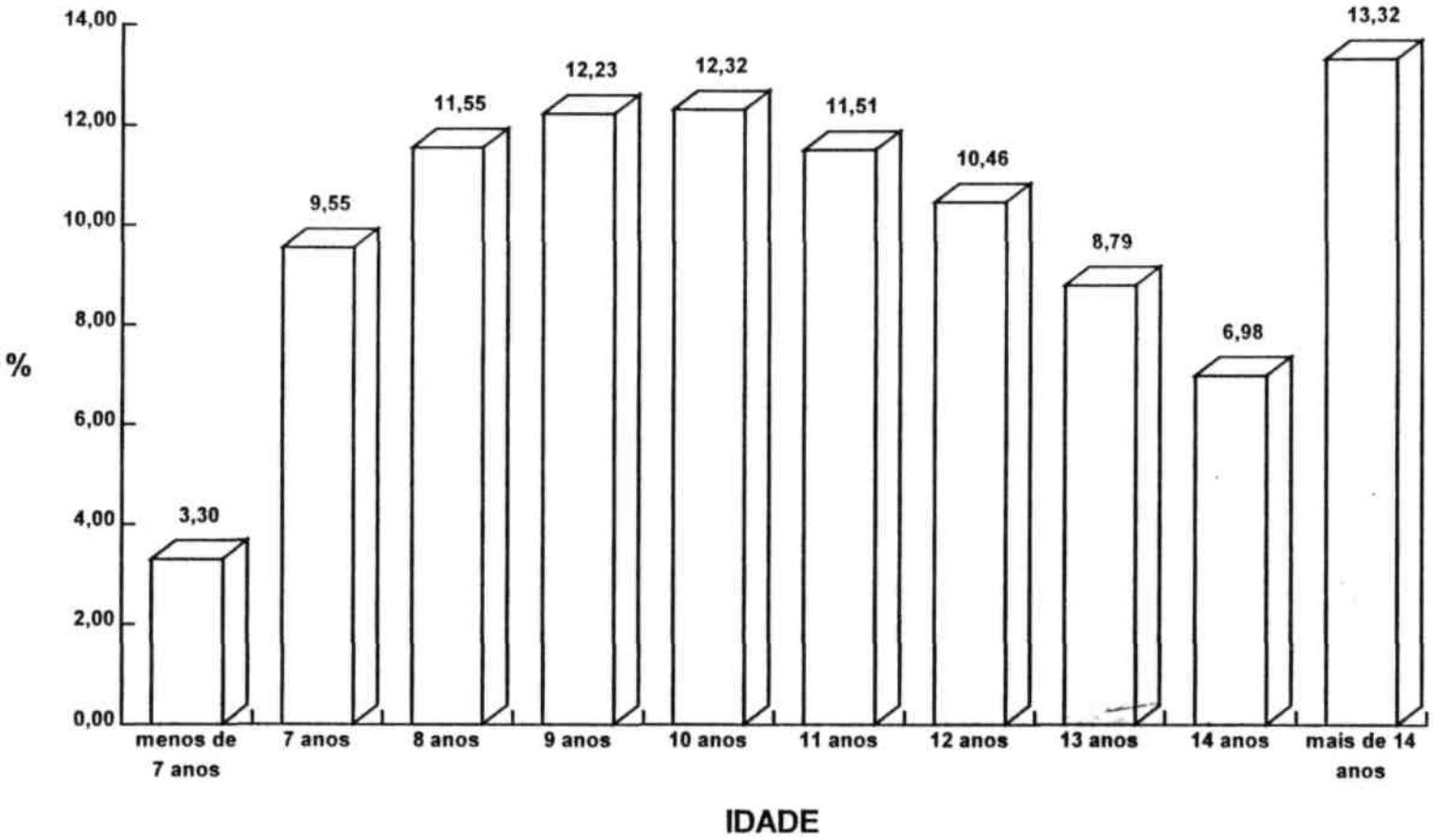

FONTE: MEC/SEDIAE/SEEC

EDUCAÇÃO FUNDAMENTAL
3 - ALUNADO
4.3.3 - MATRÍCULA INICIAL DE ALUNOS REPETENTES, POR DEPENDÊNCIA ADMINISTRATIVA, SEGUNDO A REGIÃO, A UNIDADE DA FEDERAÇÃO E A LOCALIZAÇÃO - BRASIL - 1994

UNIDADE DA FEDERAÇÃO	LOCALIZAÇÃO	MATRÍCULA INICIAL DE ALUNOS REPETENTES				
		TOTAL	DEPENDÊNCIA ADMINISTRATIVA			
			FEDERAL	ESTADUAL	MUNICIPAL	PARTICULAR
BRASIL	**TOTAL**	**5.735.050**	**4.083**	**3.287.546**	**2.194.457**	**248.964**
	RURAL	**1.294.061**	**1.560**	**252.290**	1.025.309	**14.902**
REGIÃO NORTE	TOTAL	525.337	392	323.616	191.968	9.361
	RURAL	170.481	163	54.603	**114.711**	1.004
RONDÔNIA	TOTAL	51.017	**25**	30.011	20.139	842
	RURAL	18.579	**25**	2.362	16.067	125
ACRE	TOTAL	26.122	**23**	17.990	7.816	293
	RURAL	8.929	-	5832	3.097	-
AMAZONAS	TOTAL	80.845	—	56.682	22.828	1.335
	RURAL	14.091	-	1.442	12.474	175
RORAIMA	TOTAL	11.566	—	11.407	155	4
	RURAL	4.226	-	**4219**	7	-
PARÁ	TOTAL	279.641	239	157.102	116.420	5.880
	RURAL	105.323	**33**	35.506	69.195	589
AMAPÁ	TOTAL	18.115	—	**14.747**	3.116	252
	RURAL	3.398	-	2.715	672	11
TOCANTINS	TOTAL	58.031	105	35.677	21.494	755
	RURAL	15.935	105	**2.527**	13.199	104
REGIÃO NORDESTE	TOTAL	2.078.095	**1.177**	871.532	**i.100.534**	104.852
	RURAL	762.980	**861**	**61.666** -■	689.022	11.431
MARANHÃO	TOTAL	230.385	**69**	**59.893**	162.546	7.877
	RURAL	127.180	-	**6.023**	120.104	1.053
PIAUI	TOTAL	184.635	387	**81.302**	97.697	5.249
	RURAL	93.853	313	7.195	85.622	723

EDUCAÇÃO FUNDAMENTAL
3 - ALUNADO
4.3.3 - MATRÍCULA INICIAL DE ALUNOS REPETENTES, POR DEPENDÊNCIA ADMINISTRATIVA, SEGUNDO A REGIÃO, A UNIDADE DA FEDERAÇÃO E A LOCALIZAÇÃO - BRASIL -1994

UNIDADE DA FEDERAÇÃO	LOCALIZAÇÃO	MATRÍCULA INICIAL DE ALUNOS REPETENTES				
		TOTAL	DEPENDÊNCIA ADMINISTRATIVA			
			FEDERAL	ESTADUAL	MUNICIPAL	PARTICULAR
CEARÁ	TOTAL	216.316	85	75.604	117.024	23.603
	RURAL	67.552	6	1.723	65.236	587
RIO GRANDE DO NORTE	TOTAL	155.180	29	68.337	76.283	10.531
	RURAL	48.892	27	8.781	39.467	617
PARAÍBA	TOTAL	149.865	53	69429	73892	6491
	RURAL	40.828	53	5113	35588	74
PERNAMBUCO	TOTAL	398.451	121	180.509	199 281	18.540
	RURAL	120.969	121	6.606	110.624	3.618
ALAGOAS	TOTAL	133.519	131	26.918	91.753	14.717
	RURAL	64.423	44	5.361	55.250	3.768
SERGIPE	TOTAL	119.367	5	60.592	55.169	3.601
	RURAL	38.207	-	3.919	34.231	57
BAHIA	TOTAL	490.377	297	248.948	226.889	14.243
	RURAL	161.076	297	16.945	142900	934
REGIÃO SUDESTE	TOTAL	2.109.282	1.609	1.458900	540.631	108.142
	RURAL	221632	-	94.760	125239	1.633
MINAS GERAIS	TOTAL	731.537	384	519.778	201.316	10.059
	RURAL	151.800	-	44.658	106.893	249
ESPÍRITO SANTO	TOTAL	81.981	39	59.215	20.082	2.645
	RURAL	13.198	-	10.571	2.553	74
RIO DE JANEIRO	TOTAL	411.421	1.186	145.282	224.406	40.547
	RURAL	31.506	-	15.480	15.604	422
SÃO PAULO	TOTAL	884.343	_	734 625	94.827	54.891
	RURAL	25.128	-	24.051	189	888

EDUCAÇÃO FUNDAMENTAL
3 - ALUNADO
4.3.3 - MATRICULA INICIAL DE ALUNOS REPETENTES, POR DEPENDÊNCIA ADMINISTRATIVA, SEGUNDO A REGIÃO, A UNIDADE DA FEDERAÇÃO E A LOCALIZAÇÃO - BRASIL -1994

UNIDADE DA FEDERAÇÃO	LOCALIZAÇÃO	MATRICULA INICIAL DE ALUNOS REPETENTES				
		TOTAL	DEPENDÊNCIA ADMINISTRATIVA			
			FEDERAL	ESTADUAL	MUNICIPAL	PARTICULAR
REGIÃO SUL	TOTAL	593.318	647	331.244	246935	14.492
	RURAL	91.427	460	30.568	59.978	421
PARANÁ	TOTAL	240.664	283	113.523	120.781	6.077
	RURAL	32.442	283	3.784	28.186	189
SANTA CATARINA	TOTAL	124.491	99	85.346	37.286	1.760
	RURAL	29.315	32	17.952	11.324	7
RIO GRANDE DO SUL	TOTAL	228.163	265	132.375	88868	6.655
	RURAL	29.670	145	8.832	20.468	225
REGIÃO CENTRO-OESTE	TOTAL	429.018	258	302.254	114.389	12.117
	RURAL	47.541	76	10.693	36.359	413
MATO GROSSO DO SUL	TOTAL	82.611	76	47.868	32.756	1.911
	RURAL	8.371	76	829	7.342	124
MATO GROSSO	TOTAL	96.299	–	63.238	28.683	4.378
	RURAL	16.279	-	1.530	14.623	126
GOIÁS	TOTAL	176.987	40	120.659	52.950	3.338
	RURAL	18.517	-	3.960	14.394	163
DISTRITO FEDERAL	TOTAL	73.121	142	70.489	–	2.490
	RURAL	4.374		4.374		-

FONTE: MEC/SEDIAE/SEEC
NOTAS: 1 - Os dados de São Paulo e do Rio de Janeiro referem-se ao Censo Educacional de 1991.
2 - Os dados do Amazonas e da Bahia referem-se ao Censo Educacional de 1993.
3 - Os dados do Paraná referem-se ao Censo Educacional de 1995.
4 - Os dados do Rio Grande do Sul referem-se ao calendário A.

EDUCAÇÃO FUNDAMENTAL
3 - ALUNADO
4.3.4 - MATRICULA INICIAL DE ALUNOS REPETENTES, POR SÉRIE, SEGUNDO A REGIÃO, A UNIDADE DA FEDERAÇÃO E A LOCALIZAÇÃO - BRASIL - 1994

UNIDADE DA FEDERAÇÃO	LOCALIZAÇÃO	MATRÍCULA INICIAL DE ALUNOS REPETENTES								
		TOTAL	SÉRIE							
			1ª	2ª	3ª	4ª	5ª	6ª	7ª	8ª
BRASIL	TOTAL	5.735.050	1.556.177	1.126.443	674.505	453.720	891.600	530.547	327.191	174.867
	RURAL	1.294.061	707.893	287.248	150.247	82.070	37.858	17.301	8.209	3.235
REGIÃO NORTE	TOTAL	525337	202.078	90.939	63.363	41.767	60.435	34.315	20.409	12.031
	RURAL	170.481	101.640	33.239	19.003	10.412	3.494	1.544	748	401
RONDÔNIA	TOTAL	51.017	18853	8472	5839	3903	6799	3789	2116	1246
	RURAL	18.579	10618	3707	2194	1179	479	244	109	49
ACRE	TOTAL	26.122	11.528	4.105	2.789	1.814	2.708	1.703	929	546
	RURAL	8.929	5.883	1.526	822	441	139	84	28	6
AMAZONAS	TOTAL	80.845	20.261	14.121	10.334	6.318	13.345	7.842	5.647	2.977
	RURAL	14.091	8.142	3.087	1.583	835	261	102	58	23
RORAIMA	TOTAL	11.566	4 463	1.739	1.285	859	1.619	908	444	249
	RURAL	4.226	2.288	786	535	263	218	77	46	13
PARA	TOTAL	279.641	116.557	49.975	34.783	23.197	27.033	15.118	8.016	4.962
	RURAL	105.323	61.963	20.826	12.064	6.805	2.059	890	442	274
AMAPÁ	TOTAL	18.115	6.235	3.181	2.016	1.210	2.679	1.313	967	514
	RURAL	3.398	2.134	659	362	134	66	24	14	5
TOCANTINS	TOTAL	58.031	24.181	9.346	6.317	4.466	6.252	3.642	2.290	1.537
	RURAL	15.935	10.612	2.648	1.443	755	272	123	51	31
REGIÃO NORDESTE	TOTAL	2.078.095	838.342	351.550	234.483	154.096	234.578	129.899	84.711	50.436
	RURAL	762980	463.154	149.297	81.363	43.951	14.675	6.199	3.098	1.243
MARANHÃO	TOTAL	230.385	115.441	38.829	24.416	14.678	17.295	10.179	6.268	3.279
	RURAL	127.180	84.931	20.057	10.860	6.023	2.967	1.274	772	296
PIAUI	TOTAL	184.635	94382	35940	18056	13890	11697	6020	3018	1632
	RURAL	93.853	62437	17657	8095	4713	607	224	80	40

EDUCAÇÃO FUNDAMENTAL
3 - ALUNADO
4.3.4 - MATRÍCULA INICIAL DE ALUNOS REPETENTES. POR SÉRIE, SEGUNDO A REGIÃO, A UNIDADE DA FEDERAÇÃO E A LOCALIZAÇÃO - BRASIL - 1994

UNIDADE DA FEDERAÇÃO	LOCALIZAÇÃO	MATRÍCULA INICIAL DE ALUNOS REPETENTES								
		TOTAL	SÉRIE							
			1ª	2ª	3ª	4ª	5ª	6ª	7ª	8ª
CEARÁ	TOTAL	216.316	72.974	43.007	29.812	21.351	20.096	13.930	9.358	5.788
	RURAL	67.552	34.557	16.998	9.138	5.333	920	403	168	35
RIO GRANDE DO NORTE	TOTAL	155.180	57.304	26.982	17.754	10.863	21.208	10.733	6.313	4.023
	RURAL	48.892	28.175	10.106	5.610	2747	1.326	585	243	100
PARAIBA	TOTAL	149.865	48.392	26.317	17.546	11.710	22.401	11.659	7598	4.242
	RURAL	40.828	22.183	9.550	5.219	3.116	411	188	118	43
PERNAMBUCO	TOTAL	398.451	122.534	62.329	46.324	30.454	65.605	34.802	22.287	14.116
	RURAL	120.969	65.757	25.740	15.286	7.706	3.837	1.599	733	311
ALAGOAS	TOTAL	133.519	64.029	25.319	14.231	8.264	9.897	5.496	3858	2.425
	RURAL	64.423	39.756	13.190	6.277	3.137	1.202	466	263	132
SERGIPE	TOTAL	119.367	50.214	19.613	12.311	8.757	13.635	7.041	4.924	2.872
	RURAL	38.207	24.830	7.438	3.698	1.551	418	171	67	34
BAHIA	TOTAL	490.377	213.072	73.214	54.033	34.129	52.744	30.039	21.087	12.059
	RURAL	161.076	100.528	28.561	17.180	9.625	2.987	1.289	654	252
REGIÃO SUDESTE	TOTAL	2.109.282	290.683	524.178	265.589	170.040	405.067	241 033	143.496	69.196
	RURAL	221.632	83.776	73.910	31.982	15.762	9.294	4.293	1 892	723
MINAS GERAIS	TOTAL	731.537	125.648	179.546	80.755	48.193	139.544	83.760	49.400	24.691
	RURAL	151.800	66877	45.215	20.790	10.253	5.060	2.319	950	336
ESPÍRITO SANTO	TOTAL	81.981	7.077	21.132	9.733	6.582	15.444	10.771	7.446	3.796
	RURAL	13.198	1.722	6.885	2.046	991	819	457	196	82
RIO DE JANEIRO	TOTAL	411.421	109.487	70.286	55.923	39.042	63.201	38.824	23125	11.533
	RURAL	31.506	14.725	7.110	4.428	2.407	1.494	732	420	190
SÃO PAULO	TOTAL	884.343	48.471	253.214	119.178	76.223	186.878	107.678	63.525	29.176
	RURAL	25.128	452	14.700	4.718	2.111	1 921	785	326	115

EDUCAÇÃO FUNDAMENTAL
3 - ALUNADO
4.3.4 - MATRICULA INICIAL DE ALUNOS REPETENTES, POR SÉRIE, SEGUNDO A REGIÃO, A UNIDADE DA FEDERAÇÃO E A LOCALIZAÇÃO - BRASIL - 1994

UNIDADE DA FEDERAÇÃO	LOCALIZAÇÃO	MATRÍCULA INICIAL DE ALUNOS REPETENTES								
		TOTAL	SÉRIE							
			1ª	2ª	3ª	4ª	5ª	6ª	7ª	8ª
REGIÃO SUL	TOTAL	593.313	127.104	92.573	62.747	54.384	110.649	74.982	46.989	23.890
	RURAL	91.427	36.617	20.197	11.608	8.375	7.831	4.194	1.929	676
PARANÁ	TOTAL	240.664	41.701	51.063	27.778	16.554	48.568	30.039	16.668	8.293
	RURAL	32.442	12.571	9.527	4.309	2.150	2.177	1.110	429	169
SANTA CATARINA	TOTAL	124.491	32.970	17.991	14.840	12.720	21.609	12.417	8042	3.902
	RURAL	29.315	12.368	5.831	3.973	2.968	2.313	1.106	552	204
RIO GRANDE DO SUL	TOTAL	228.163	52.433	23.519	20.129	25.110	40.472	32.526	22.279	11.695
	RURAL	29.670	11.678	4.839	3.326	3.257	3.341	1.978	948	303
REGIÃO CENTRO-OESTE	TOTAL	429.018	97.970	67.203	48.323	33.433	80.871	50.318	31.586	19.314
	RURAL	47.541	22.706	10.605	6.291	3.570	2.564	1.071	542	192
MATO GROSSO DO SUL	TOTAL	82.611	21.413	12.091	9.287	6.198	15.558	9.396	5.384	3.284
	RURAL	8371	4.301	1.826	1.047	564	423	148	46	16
MATO GROSSO	TOTAL	96.299	25.851	14.598	11.740	7.663	17.911	10.157	5.444	2.935
	RURAL	16.279	8358	3.699	2.180	1.158	532	222	99	31
GOIÁS	TOTAL	176.987	40 099	25.253	20.612	14.643	33.615	21.078	13.462	8.225
	RURAL	18.517	8.954	3.924	2.482	1.444	935	428	264	86
DISTRITO FEDERAL	TOTAL	73.121	10.607	15.261	6.684	4.929	13.787	9.687	7.296	4870
	RURAL	4.374	1.093	1.156	582	404	674	273	133	59

FONTE: MEC/SEDIAE/SEEC
NOTAS: 1 - Os dados de São Paulo e do Rio de Janeiro referem-se ao Censo Educacional de 1991.
2 - Os dados do Amazonas e da Bahia referem-se ao Censo Educacional de 1993.
3 - Os dados do Paraná referem-se ao Censo Educacional de 1995.
4 - Os dados do Rio Grande do Sul referem-se ao calendário A.

EDUCAÇÃO FUNDAMENTAL
3 - ALUNADO
4.3.5 - NÚMERO DE ALUNOS AFASTADOS POR ABANDONO, POR DEPENDÊNCIA ADMINISTRATIVA, SEGUNDO A REGIÃO, A UNIDADE DA FEDERAÇÃO E A LOCALIZAÇÃO - BRASIL - 1993

UNIDADE DA FEDERAÇÃO	LOCALIZAÇÃO	ALUNOS AFASTADOS POR ABANDONO				
		TOTAL	DEPENDÊNCIA ADMINISTRATIVA			
			FEDERAL	ESTADUAL	MUNICIPAL	PARTICULAR
BRASIL	TOTAL	3.548.689	1.223	2.124.560	1.316.005	106.901
	RURAL	848.006	829	153.813	685.704	7.660
REGIÃO NORTE	TOTAL	401.353	66	246.684	149.699	4.904
	RURAL	134.905	14	40.512	94.084	295
RONDÔNIA	TOTAL	37 914	4	24.861	12.770	279
	RURAL	12.148	4	2.081	10.003	60
ACRE	TOTAL	25.956	2	17.524	8.341	89
	RURAL	11.718		7.434	4284	
AMAZONAS	TOTAL	82.622	29	54.756	26.581	1.256
	RURAL	20.148		1 639	18.469	40
RORAIMA	TOTAL	7.735	-	7604	114	17
	RURAL	2.975		2.967	8	
PARÁ	TOTAL	179.128	26	96 935	79.627	2.540
	RURAL	72.068	5	22.830	49.095	138
AMAPÁ	TOTAL	9.440	-	7.039	2.345	56
	RURAL	2.467		1.497	936	34
TOCANTINS	TOTAL	58.558	5	37.965	19.921	667
	RURAL	13.381	5	2.064	11.289	23
REGIÃO NORDESTE	TOTAL	1.498.759	416	634.047	800.554	63.742
	RURAL	514.140	315	41.289	465.938	6.598
MARANHÃO	TOTAL	197.321	9	52.037	139.049	6.226
	RURAL	95.225	9	4.533	90.061	622
PIAUÍ	TOTAL	103.650	152	45.231	54.736	3.531
	RURAL	46.051	150	3.634	41.988	279

EDUCAÇÃO FUNDAMENTAL
3 - ALUNADO
4.3.5 - NÚMERO DE ALUNOS AFASTADOS POR ABANDONO, POR DEPENDÊNCIA ADMINISTRATIVA, SEGUNDO A REGIÃO, A UNIDADE DA FEDERAÇÃO E A LOCALIZAÇÃO - BRASIL -1993

UNIDADE DA FEDERAÇÃO	LOCALIZAÇÃO	ALUNOS AFASTADOS POR ABANDONO				
		TOTAL	DEPENDÊNCIA ADMINISTRATIVA			
			FEDERAL	ESTADUAL	MUNICIPAL	PARTICULAR
CEARÁ	TOTAL	178.987	2	63.763	101.201	14.021
	RURAL	54.561	2	1.417	52.701	441
RIO GRANDE DO NORTE	TOTAL	96.670	–	44.183	46.434	6.053
	RURAL	28.519	-	5.220	23.049	250
PARAÍBA	TOTAL	125.459	25	54.116	67.023	4.295
	RURAL	40.452	25	4.740	35.660	27
PERNAMBUCO	TOTAL	291.980	159	137.463	145.187	9.171
	RURAL	89.491	93	4964	82.397	2.037
ALAGOAS	TOTAL	80.158	55	15.603	55128	9.372
	RURAL	37.798	22	2.913	32.546	2.317
SERGIPE	TOTAL	75.948	–	35.554	38.460	1.934
	RURAL	23.641	-	1.946	21.622	73
BAHIA	TOTAL	348.586	14	186.097	153.336	9.139
	RURAL	98.402	14	11.922	85.914	552
REGIÃO SUDESTE	TOTAL	1.030.181	229	820.473	181.020	28.459
	RURAL	111.530	-	48.128	63.041	361
MINAS GERAIS	TOTAL	333.648	50	243 822	85.688	4.088
	RURAL	68.819	-	13.962	54.775	82
ESPIRITO SANTO	TOTAL	68.229	.	54.853	12.396	980
	RURAL	10.916	-	8.746	2.113	57
RIO DE JANEIRO	TOTAL	122.764	179	51.135	55.296	16.154
	RURAL	12.214	-	5.987	6.063	164
SÃO PAULO	TOTAL	505.540	–	470.663	27.640	7.237
	RURAL	19.581	-	19.433	90	58

EDUCAÇÃO FUNDAMENTAL
3 - ALUNADO
4 3.5 - NÚMERO DE ALUNOS AFASTADOS POR ABANDONO. POR DEPENDÊNCIA ADMINISTRATIVA, SEGUNDO A REGIÃO, A UNIDADE DA FEDERAÇÃO E A LOCALIZAÇÃO - BRASIL - 1993

UNIDADE DA FEDERAÇÃO	LOCALIZAÇÃO	ALUNOS AFASTADOS POR ABANDONO				
		TOTAL	DEPENDÊNCIA ADMINISTRATIVA			
			FEDERAL	ESTADUAL	MUNICIPAL	PARTICULAR
REGIÃO SUL	TOTAL	326 607	404	217.207	105.042	3.954
	RURAL	49.303	395	17.978	30.789	141
PARANÁ	TOTAL	150.040	180	95.055	53.203	1.602
	RURAL	20.893	180	4.783	15.865	65
SANTA CATARINA	TOTAL	60.386	53	45.814	14.158	361
	RURAL	12.617	44	8.200	4.372	1
RIO GRANDE DO SUL	TOTAL	116.181	171	76.338	37.681	1.991
	RURAL	15.793	171	4.995	10.552	75
REGIÃO CENTRO-OESTE	TOTAL	291.789	108	206.149	79.690	5.842
	RURAL	38.128	105	5.906	31.852	265
MATO GROSSO DO SUL	TOTAL	50.270	105	31.567	17.555	1.043
	RURAL	6.086	105	546	5.397	38
MATO GROSSO	TOTAL	79.673	_	54 967	21.747	2.959
	RURAL	14.065	-	1.138	12.751	176
GOIÁS	TOTAL	147.883	3	105.952	40.388	1.540
	RURAL	16.750	-	2.995	13.704	51
DISTRITO FEDERAL	TOTAL	13.963	_	13.663	_	300
	RURAL	1.227	-	1.227	-	-

FONTE: MEC/SEDIAE/SEEC
NOTAS: 1 - Os dados de São Paulo e do Rio de Janeiro referem-se ao Censo Educacional de 1991.
2 - Os dados do Amazonas e da Bahia referem-se ao Censo Educacional de 1993.
3 - Os dados do Paraná referem-se ao Censo Educacional de 1995.
4 - Os dados do Rio Grande do Sul referem-se ao calendário A.

4.3.5 - DISTRIBUIÇÃO PERCENTUAL DOS ALUNOS AFASTADOS POR ABANDONO, POR DEPENDÊNCIA ADMINISTRATIVA, SEGUNDO A LOCALIZAÇÃO - BRASIL -1993

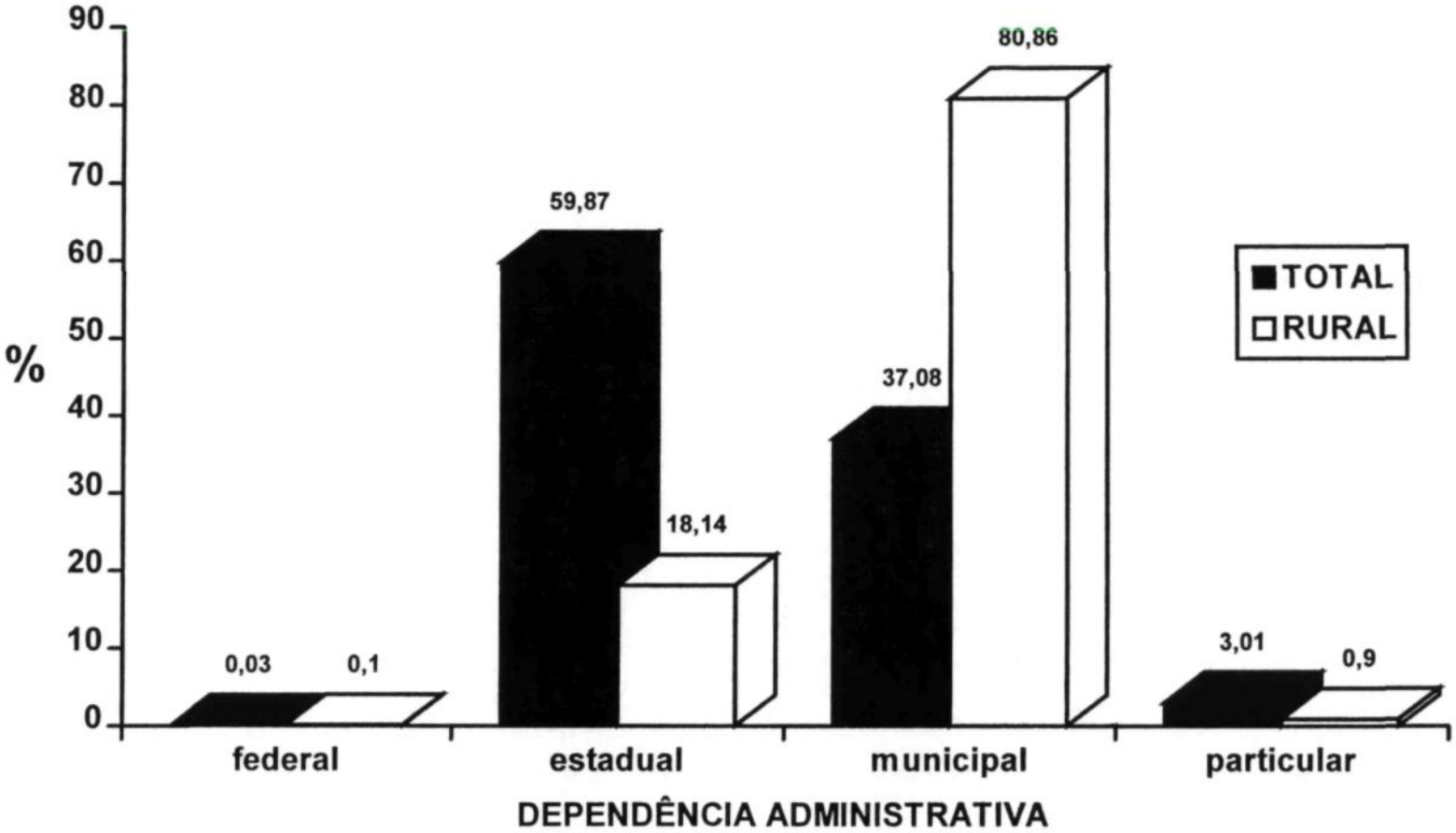

FONTE: MEC/SEDIAE/SEEC

EDUCAÇÃO FUNDAMENTAL
3 - ALUNADO
4.3.6 - NÚMERO DE ALUNOS AFASTADOS POR ABANDONO, POR SÉRIE, SEGUNDO A REGIÃO, A UNIDADE DA FEDERAÇÃO E A LOCALIZAÇÃO - BRASIL - 1993

UNIDADE DA FEDERAÇÃO	LOCALIZAÇÃO	ALUNOS AFASTADOS POR ABANDONO								
		TOTAL	SÉRIE							
			1ª	2ª	3ª	4ª	5ª	6ª	7ª	8ª
BRASIL	TOTAL	3.548.689	923.657	460.571	371.056	289.105	659.451	391.249	276.638	176.962
	RURAL	848.006	421.167	167.424	115.464	75.324	37.887	16.791	9.482	4.467
REGIÃO NORTE	TOTAL	401.353	139.863	61.091	46.067	35.078	53.802	30.455	21.294	13.703
	RURAL	134.905	72.384	26.057	17.408	11.215	4.514	1.830	1.010	487
RONDÔNIA	TOTAL	37.914	10803	4747	3823	3178	6788	4186	2672	1717
	RURAL	12.148	5236	2325	1878	1345	826	312	156	70
ACRE	TOTAL	25.956	11384	3968	2615	1864	2791	1566	1092	676
	RURAL	11.718	6969	2131	1275	819	300	140	64	20
AMAZONAS	TOTAL	82.622	20853	12.188	8.530	6001	14 984	8.729	6.837	4.500
	RURAL	20.148	10.440	4.523	2.719	1.588	465	212	132	69
RORAIMA	TOTAL	7 735	1980	1122	921	739	1322	783	522	346
	RURAL	2.975	1120	587	478	317	249	119	62	43
PARÁ	TOTAL	179.128	71696	29537	22712	16809	18687	9786	6091	3810
	RURAL	72.068	39375	13618	9261	5961	2195	882	514	262
AMAPÁ	TOTAL	9440	2683	1244	989	765	1584	818	843	514
	RURAL	2.467	1216	625	358	168	57	24	17	2
TOCANTINS	TOTAL	58.558	20464	8285	6477	5722	7646	4587	3237	2140
	RURAL	13.381	8028	2248	1439	1017	422	141	65	21
REGIÃO NORDESTE	TOTAL	1.498.759	522.567	229.994	170.386	125.627	203.533	111.381	80.771	54.500
	RURAL	514.140	274.050	104.096	67.119	41.094	14.965	6.713	4.002	2.101
MARANHÃO	TOTAL	197.321	83349	30779	22544	15918	18960	11628	8419	5724
	RURAL	95.225	55845	16028	10417	6565	3126	1616	1009	619
PIAUI	TOTAL	103.650	46671	17962	10602	8811	9876	4948	3077	1703
	RURAL	46.051	27970	8740	4956	3350	612	240	130	53

EDUCAÇÃO FUNDAMENTAL
3 - ALUNADO
4.3.6 - NÚMERO DE ALUNOS AFASTADOS POR ABANDONO, POR SÉRIE, SEGUNDO A REGIÃO, A UNIDADE DA FEDERAÇÃO E A LOCALIZAÇÃO - BRASIL - 1993

UNIDADE DA FEDERAÇÃO	LOCALIZAÇÃO	ALUNOS AFASTADOS POR ABANDONO								
		TOTAL	SÉRIE							
			1ª	2ª	3ª	4ª	5ª	6ª	7ª	8ª
CEARÁ	TOTAL	178.987	50708	30941	23671	18409	22881	14699	10906	6772
	RURAL	54.561	23298	13623	9159	5850	1467	628	371	165
RIO GRANDE DO NORTE	TOTAL	96.670	32014	13468	10385	7379	15376	8312	5571	4165
	RURAL	28.519	15268	5653	3734	2076	954	446	253	135
PARAIBA	TOTAL	125.459	41643	20792	14696	10572	17859	9295	6364	4238
	RURAL	40.452	20625	9420	5799	3804	428	206	108	62
PERNAMBUCO	TOTAL	291.980	82439	37460	29492	20898	56517	29648	21121	14405
	RURAL	89.491	45257	17852	12234	7125	3957	1740	927	399
ALAGOAS	TOTAL	80.158	36110	12794	8145	5680	7397	4220	3363	2449
	RURAL	37.798	22569	7163	3995	2250	936	420	303	162
SERGIPE	TOTAL	75.948	28300	11131	8072	6663	9873	5190	3975	2744
	RURAL	23.641	13822	4638	2877	1683	364	140	87	30
BAHIA	TOTAL	348.586	121333	54667	42779	31297	44794	23441	17975	12300
	RURAL	98.402	49396	20979	13948	8391	3121	1277	814	476
REGIÃO SUDESTE	TOTAL	1.030.181	144.372	108.225	100.446	78.317	264.827	158.521	109.588	65.885
	RURAL	111.530	42.792	22.447	18.562	12.455	8.988	3.631	1.895	760
MINAS GERAIS	TOTAL	333.648	32777	14886	37790	27773	102988	56921	37857	22656
	RURAL	68.819	27182	11829	12896	8407	5150	1937	1035	383
ESPÍRITO SANTO	TOTAL	68.229	9937	8919	6053	4905	15119	10356	7656	5284
	RURAL	10.916	3152	2946	1698	1194	1009	552	268	97
RIO DE JANEIRO	TOTAL	122.764	29693	18476	15552	12308	19938	12425	8714	5658
	RURAL	12214	4443	2753	2154	1449	725	359	210	121
SÃO PAULO	TOTAL	505.540	71.965	65.944	41.051	33.331	126.782	78.819	55.361	32.287
	RURAL	19.581	8.015	4.919	1.814	1.405	2.104	783	382	159

EDUCAÇÃO FUNDAMENTAL
3 - ALUNADO
4.3.6 - NÚMERO DE ALUNOS AFASTADOS POR ABANDONO, POR SÉRIE, SEGUNDO A REGIÃO, A UNIDADE DA FEDERAÇÃO E A LOCALIZAÇÃO - BRASIL - 1993

UNIDADE DA FEDERAÇÃO	LOCALIZAÇÃO	ALUNOS AFASTADOS POR ABANDONO								
		TOTAL	SÉRIE							
			1ª	2ª	3ª	4ª	5ª	6ª	7ª	8ª
REGIÃO SUL	TOTAL	326 607	51.477	30.117	27.039	27.431	76.104	51.816	38.329	24.294
	RURAL	49.303	14.468	7.757	6.974	6.685	7.093	3.506	1.981	839
PARANÁ	TOTAL	150.040	21449	15512	12336	10443	39555	24230	16470	10045
	RURAL	20.893	6421	3886	3144	2562	2653	1255	664	308
SANTA CATARINA	TOTAL	60.386	10868	6090	6006	5774	13314	7948	6328	4058
	RURAL	12.617	3787	1909	1857	1873	1742	782	475	192
RIO GRANDE DO SUL	TOTAL	116.181	19160	8515	8697	11214	23235	19638	15531	10191
	RURAL	15.793	4260	1962	1973	2250	2698	1469	842	339
REGIÃO CENTRO-OESTE	TOTAL	291.789	65.378	31.144	27.118	22.652	61.185	39.076	26.656	18.580
	RURAL	38.128	17.473	7.067	5.401	3.875	2.327	1.111	594	280
MATO GROSSO DO SUL	TOTAL	50.270	11495	4786	3930	3294	11181	7001	4994	3589
	RURAL	6086	2896	1185	801	594	337	162	79	32
MATO GROSSO	TOTAL	79.673	18550	8878	7608	5820	17328	10423	6530	4536
	RURAL	14.065	6222	2767	2166	1509	766	371	203	61
GOIÁS	TOTAL	147.883	31894	16473	14418	12633	29735	19688	13618	9424
	RURAL	16.750	7830	3025	2281	1689	1014	477	271	163
DISTRITO FEDERAL	TOTAL	13.963	3439	1007	1162	905	2941	1964	1514	1031
	RURAL	1.227	525	90	153	83	210	101	41	24

FONTE: MEC/SEDIAE/SEEC
NOTAS: 1 - Os dados de São Paulo e do Rio de Janeiro referem-se ao Censo Educacional de 1991.
2 - Os dados do Amazonas e da Bahia referem-se ao Censo Educacional de 1993.
3 - Os dados do Paraná referem-se ao Censo Educacional de 1995.
4 - Os dados do Rio Grande do Sul referem-se ao calendário A.

4.3.6 - DISTRIBUIÇÃO PERCENTUAL DOS ALUNOS AFASTADOS POR ABANDONO, POR SÉRIE, SEGUNDO A LOCALIZAÇÃO - BRASIL -1993

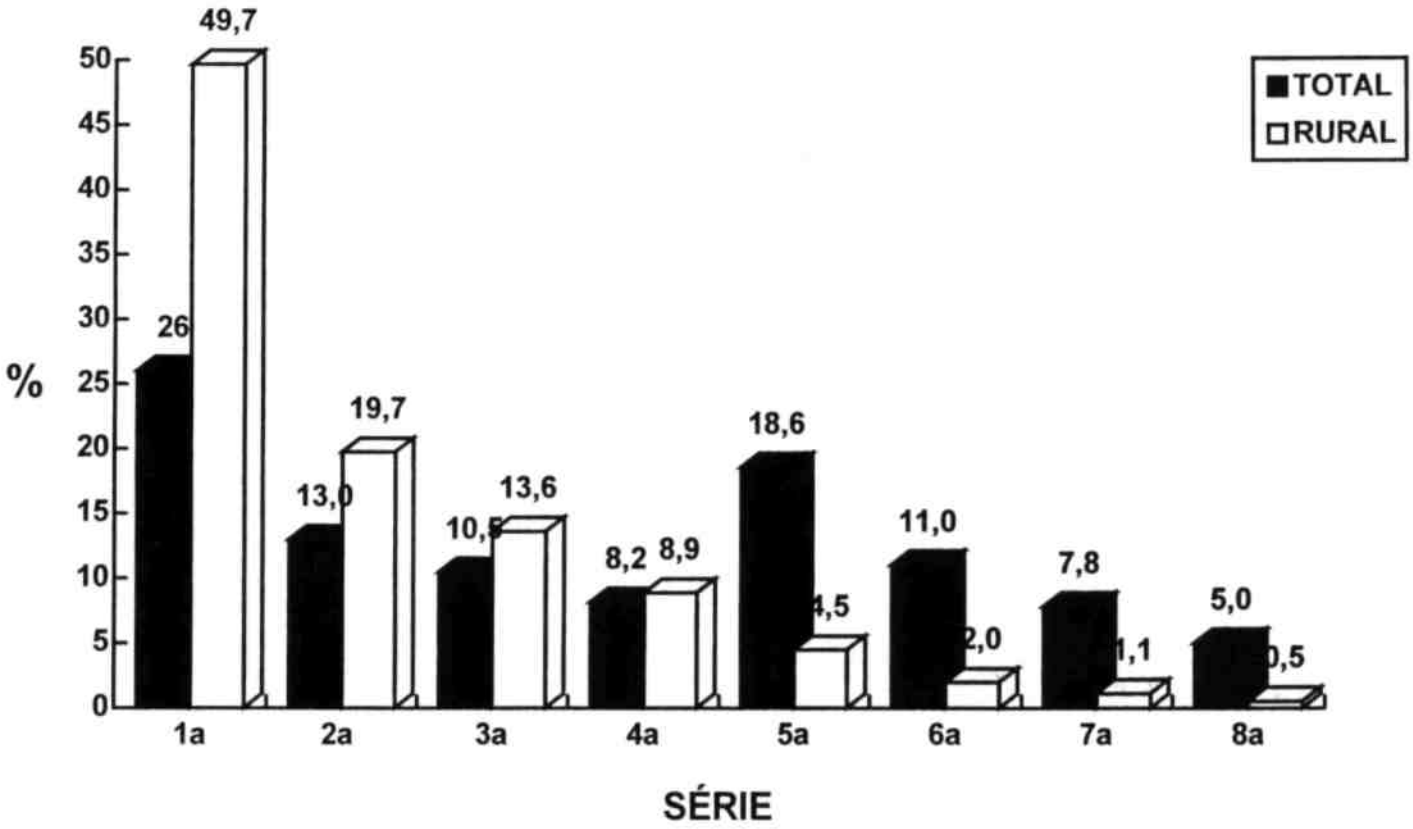

FONTE: MEC/SEDIAE/SEEC

EDUCAÇÃO FUNDAMENTAL
3 - ALUNADO
4.3.7 - NÚMERO DE ALUNOS APROVADOS, POR DEPENDÊNCIA ADMINISTRATIVA, SEGUNDO A REGIÃO, A UNIDADE DA FEDERAÇÃO E A LOCALIZAÇÃO - 1993

UNIDADE DA FEDERAÇÃO	LOCALIZAÇÃO	ALUNOS APROVADOS				
		TOTAL	DEPENDÊNCIA ADMINISTRATIVA			
			FEDERAL	ESTADUAL	MUNICIPAL	PARTICULAR
BRASIL	TOTAL	19.435.339	22.672	10.791.785	5.663.762	2.957.120
	RURAL	2.940.793	3.626	740.741	2.146.049	50.377
REGIÃO NORTE	TOTAL	1.504.905	4.794	948.692	436.438	114.981
	RURAL	365.144	218	124.964	236.016	3.946
RONDÔNIA	TOTAL	178.207	71	110.827	55.481	11.828
	RURAL	50.942	71	7.755	41.987	1.129
ACRE	TOTAL	71.260	340	49.213	16.599	5.108
	RURAL	17.096	-	11.137	5.959	-
AMAZONAS	TOTAL	288.562	398	194.957	64.238	28.969
	RURAL	38.340	-	5.763	31.909	668
RORAIMA	TOTAL	35.769	–	34.620	587	562
	RURAL	8.070	-	8.054	16	-
PARÁ	TOTAL	692.973	3.925	392.187	239.704	57.157
	RURAL	207.014	87	79.326	126.245	1.356
AMAPÁ	TOTAL	58.554		46.523	9.461	2.570
	RURAL	5.994	-	5.045	862	87
TOCANTINS	TOTAL	179.580	60	120.365	50.368	8.787
	RURAL	37.688	60	7.884	29.038	706
REGIÃO NORDESTE	TOTAL	5.242.230	2.986	2.139.164	2.192.256	907.824
	RURAL	1.390.645	2.148	143.253	1.215.133	30.111
MARANHÃO	TOTAL	780.895	51	257.738	439439	83.667
	RURAL	324.074	51	24.687	294.632	4.704
PIAUI	TOTAL	324.061	617	133.038	131.380	59.026
	RURAL	105.470	273	9.937	93.060	2.200

EDUCAÇÃO FUNDAMENTAL
3 - ALUNADO
4.3.7 - NÚMERO DE ALUNOS APROVADOS, POR DEPENDÊNCIA ADMINISTRATIVA, SEGUNDO A REGIÃO, A UNIDADE DA FEDERAÇÃO E A LOCALIZAÇÃO - 1993

UNIDADE DA FEDERAÇÃO	LOCALIZAÇÃO	ALUNOS APROVADOS				
		TOTAL	DEPENDÊNCIA ADMINISTRATIVA			
			FEDERAL	ESTADUAL	MUNICIPAL	PARTICULAR
CEARÁ	TOTAL	785.336	75	274.592	318.303	192.366
	RURAL	157.429	2	5.584	150.012	1.831
RIO GRANDE DO NORTE	TOTAL	317.663	114	144 424	105.385	67740
	RURAL	61.267	104	15.412	44.848	903
PARAIBA	TOTAL	394 804	142	157.251	157.042	80.369
	RURAL	93.279	142	14.810	78.037	290
PERNAMBUCO	TOTAL	938.122	420	394.449	357.836	185.417
	RURAL	197.917	272	15.832	172.873	8.940
ALAGOAS	TOTAL	224910	74	45.768	116.245	62.823
	RURAL	77.646	74	8.757	60.739	8.076
SERGIPE	TOTAL	199.203	263	100.171	62.681	36.088
	RURAL	39.886	-	6.419	33.266	201
BAHIA	TOTAL	1.277.236	1.230	631.733	503.945	140328
	RURAL	333.677	1.230	41.815	287.666	2.966
REGIÃO SUDESTE	TOTAL	7.955.447	10.509	5.043.232	1.526.599	1.375.107
	RURAL	540.332	-	263.242	266.326	10.764
MINAS GERAIS	TOTAL	1.750.872	1.698	1.090.418	486.752	172.004
	RURAL	282.569	-	64.471	216.813	1.285
ESPIRITO SANTO	TOTAL	430.230	314	289.672	88.591	51.653
	RURAL	75.691	-	60.730	14.025	936
RIO DE JANEIRO	TOTAL	1.369.632	8497	327.391	530.769	502.975
	RURAL	69.586	-	29.974	35.116	4.496
SAO PAULO	TOTAL	4.404.713	_	3.335.751	420.487	648.475
	RURAL	112.486	-	108.067	372	4.047

EDUCAÇÃO FUNDAMENTAL
3 - ALUNADO
4.3.7 - NÚMERO DE ALUNOS APROVADOS, POR DEPENDÊNCIA ADMINISTRATIVA, SEGUNDO A REGIÃO, A UNIDADE DA FEDERAÇÃO E A LOCALIZAÇÃO - 1993

UNIDADE DA FEDERAÇÃO	LOCALIZAÇÃO	ALUNOS APROVADOS				
		TOTAL	DEPENDÊNCIA ADMINISTRATIVA			
			FEDERAL	ESTADUAL	MUNICIPAL	PARTICULAR
REGiÃO SUL	TOTAL	3236.860	2.393	1.738.325	1.153.042	343.100
	RURAL	498.967	963	179.295	315.343	3.366
PARANÁ	TOTAL	1.311.751	444	634.899	557.130	119.278
	RURAL	160.632	444	25.730	133.442	1 016
SANTA CATARINA	TOTAL	668.794	735	440.936	164.823	62.300
	RURAL	141.900	86	91.914	49.809	91
RIO GRANDE DO SUL	TOTAL	1.256.315	1.214	662.490	431.089	161.522
	RURAL	196.435	433	61.651	132.092	2.259
REGIÃO CENTRO-OESTE	TOTAL	1.495.897	1.990	922.372	355.427	216.108
	RURAL	145.705	297	29.987	113.231	2.190
MATO GROSSO DO SUL	TOTAL	287 854	297	154.527	93.931	39.099
	RURAL	25.013	297	2.535	21.312	869
MATO GROSSO	TOTAL	315.013	-	185.706	84.649	44.658
	RURAL	48.141		4.716	42.594	831
GOIAS	TOTAL	630.856	486	379.911	176.847	73.612
	RURAL	61.944		12.129	49.325	490
DISTRITO FEDERAL	TOTAL	262.174	1.207	202.228	-	58.739
	RURAL	10.607		10.607		

FONTE: MEC/SEDIAE/SEEC
NOTAS: 1 - Os dados de São Paulo e do Rio de Janeiro referem-se ao Censo Educacional de 1991.
2 - Os dados do Amazonas e da Bahia referem-se ao Censo Educacional de 1993.
3 - Os dados do Paraná referem-se ao Censo Educacional de 1995.
4 - Os dados do Rio Grande do Sul referem-se ao calendário A.

4.3.7 - DISTRIBUIÇÃO PERCENTUAL DE APROVADOS EM EDUCAÇÃO FUNDAMENTAL, POR DEPENDÊNCIA ADMINISTRATIVA, SEGUNDO A LOCALIZAÇÃO - BRASIL -1993

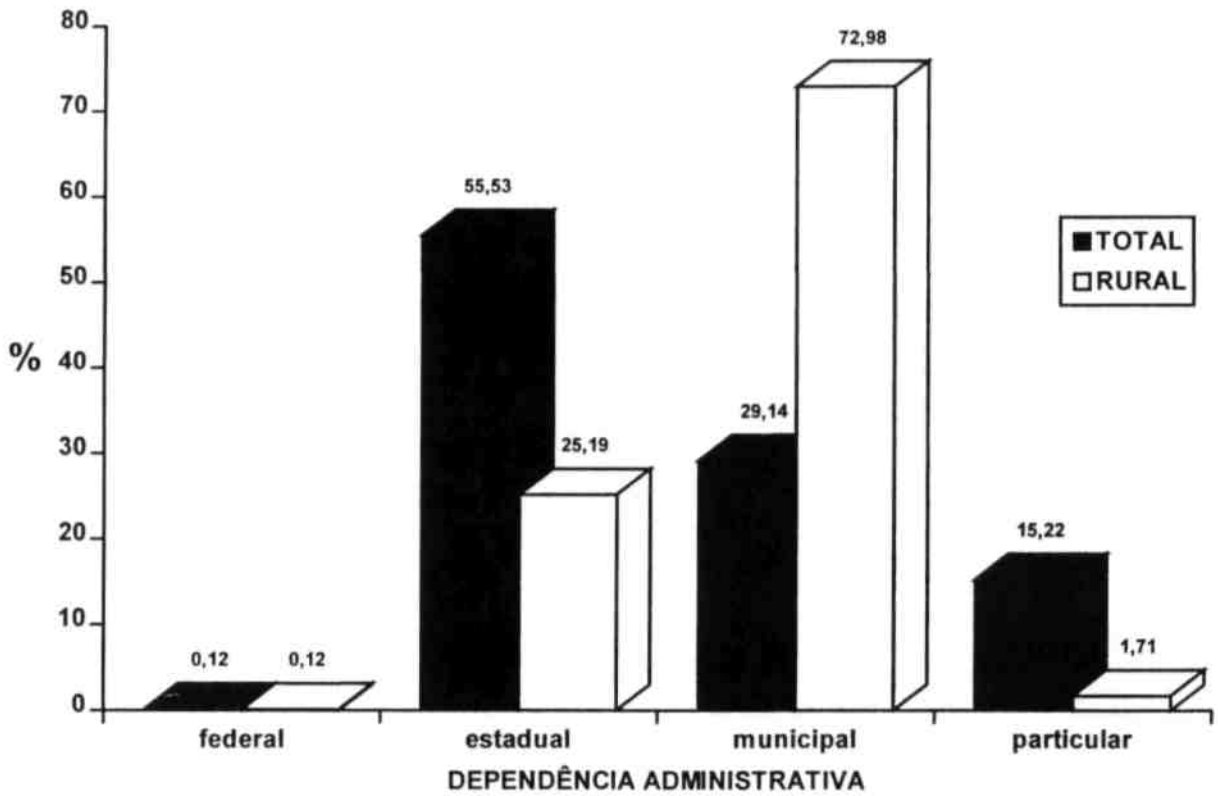

FONTE: MEC/SEDIAE/SEEC

EDUCAÇÃO FUNDAMENTAL
3 - ALUNADO
4.3.8 - NÚMERO DE ALUNOS APROVADOS, POR SÉRIE, SEGUNDO A REGIÃO, A UNIDADE DA FEDERAÇÃO E A LOCALIZAÇÃO - BRASIL -1993

UNIDADE DA FEDERAÇÃO	LOCALIZAÇÃO	ALUNOS APROVADOS								
		TOTAL	SÉRIE							
			1ª	2ª	3ª	4ª	5ª	6ª	7ª	8ª
BRASIL	TOTAL	19.435.339	3.678.802	3.066.629	3.041.500	2.732.603	2.289.451	1.854.764	1.496.907	1.274.683
	RURAL	2.940.793	1.043.582	652.332	525.228	409.328	123.644	82.264	58.670	45.745
REGIÃO NORTE	TOTAL	1.504.905	363.130	269.657	239.312	200.623	150.210	119.220	87.468	75.285
	RURAL	365.144	147.932	84.775	61.915	43.883	11.426	7.166	4.724	3.323
RONDÔNIA	TOTAL	178.207	34311	33246	30229	27901	18821	14538	10629	8532
	RURAL	50.942	13404	12390	11107	9712	1903	1102	763	561
ACRE	TOTAL	71.260	16268	12467	11411	9736	7577	5636	4502	3663
	RURAL	17.096	6687	4000	2839	2104	612	423	273	158
AMAZONAS	TOTAL	288.562	53.048	49.614	45.296	37.472	34.340	28.081	22.217	18.494
	RURAL	38.340	15.256	9.532	6.355	4.030	1.275	851	608	433
RORAIMA	TOTAL	35.769	7080	6078	5929	5264	4170	3112	2331	1805
	RURAL	8.070	2135	1742	1521	1216	583	420	255	198
PARA	TOTAL	692.973	194107	128002	111352	90005	60231	47990	32269	29017
	RURAL	207.014	91471	47254	32865	21977	5754	3641	2411	1641
AMAPÁ	TOTAL	58.554	11802	10222	9254	8230	6426	5127	4002	3491
	RURAL	5.994	2177	1670	1170	776	79	60	34	28
TOCANTINS	TOTAL	179.580	46514	30028	25841	22015	18645	14736	11518	10283
	RURAL	37.688	16802	8187	6058	4068	1220	669	380	304
REGIÃO NORDESTE	TOTAL	5.242.230	1.318.252	906.701	781.063	662.408	528.083	418.012	337.929	289.782
	RURAL	1.390.645	600.652	314.000	223307	155.952	38.642	25.818	18.363	13.911
MARANHÃO	TOTAL	780.895	262738	128749	105192	86142	64980	54998	42482	35614
	RURAL	324.074	171011	59178	41157	27736	9866	6689	4838	3599
PIAUI	TOTAL	324.061	97176	61128	48964	38524	26302	20871	16592	14504
	RURAL	105.470	50901	24078	15762	11225	1431	877	640	556

EDUCAÇÃO FUNDAMENTAL
3 - ALUNADO
4.3.8 - NÚMERO DE ALUNOS APROVADOS, POR SÉRIE, SEGUNDO A REGIÃO, A UNIDADE DA FEDERAÇÃO E A LOCALIZAÇÃO - BRASIL -1993

UNIDADE DA FEDERAÇÃO	LOCALIZAÇÃO	ALUNOS APROVADOS								
		TOTAL	SÉRIE							
			1ª	2ª	3ª	4ª	5ª	6ª	7ª	8ª
CEARA	TOTAL	785.336	169480	140088	119446	100889	87162	68497	54714	45060
	RURAL	157.429	59093	39641	28165	18578	5426	3370	1985	1171
RIO GRANDE DO NORTE	TOTAL	317.663	63298	54370	48819	43091	35628	28821	23200	20436
	RURAL	61.267	21164	14915	11558	8266	2052	1470	1018	824
PARAÍBA	TOTAL	394 804	93085	71604	60340	51721	40251	30775	25101	21927
	RURAL	93.279	38935	23206	16599	11784	1053	717	502	483
PERNAMBUCO	TOTAL	938.122	198845	151155	140801	122645	104893	85688	71687	62408
	RURAL	197.917	73420	46036	34942	25346	6894	4851	3588	2840
ALAGOAS	TOTAL	224.910	62655	40851	32674	27716	20341	15889	13131	11653
	RURAL	77.646	33464	18020	12268	8751	1919	1327	1080	817
SERGIPE	TOTAL	199.203	44060	36246	31150	28295	20891	15766	12163	10632
	RURAL	39.886	15640	10036	7126	5097	767	508	395	317
BAHIA	TOTAL	1.277.236	326.915	222.510	193.677	163.385	127.635	96707	78.859	67.548
	RURAL	333.677	137.024	78.890	55.730	39.169	9.234	6.009	4.317	3304
REGIÃO SUDESTE	TOTAL	7.955.447	1.246384	1.167 471	1.313.698	1.198.034	1.001.877	809.203	658.781	559.999
	RURAL	540.332	148.448	118.061	112.777	95.179	25.956	18.205	12.350	9.356
MINAS GERAIS	TOTAL	1.750.872	135366	119052	357642	333110	274993	217924	171583	141202
	RURAL	282.569	68471	54007	71423	59648	11689	8043	5328	3960
ESPÍRITO SANTO	TOTAL	430.230	76205	65675	61270	59425	52993	45298	37747	31617
	RURAL	75.691	20804	16861	14368	13212	3805	2968	2010	1663
RIO DE JANEIRO	TOTAL	1.369.632	245.932	241.189	220.797	197.907	155.558	123 226	96.824	88.199
	RURAL	69.586	19.200	17.110	13.606	10.990	3.412	2.324	1.663	1.281
SÃO PAULO	TOTAL	4.404.713	788 881	741.555	673.989	607.592	518.333	422.755	352.627	298.981
	RURAL	112.486	39.973	30.083	13.380	11.329	7.050	4.870	3.349	2.452

EDUCAÇÃO FUNDAMENTAL
3 - ALUNADO
4.3.8 - NÚMERO DE ALUNOS APROVADOS, POR SÉRIE, SEGUNDO A REGIÃO, A UNIDADE DA FEDERAÇÃO E A LOCALIZAÇÃO - BRASIL -1993

UNIDADE DA FEDERAÇÃO	LOCALIZAÇÃO	ALUNOS APROVADOS								
		TOTAL	SÉRIE							
			1ª	2ª	3ª	4ª	5ª	6ª	7ª	8ª
REGIÃO SUL	TOTAL	3.236.860	480.953	491.398	480.965	463.361	426.107	358.586	289.370	246.120
	RURAL	498.967	103.994	103.143	98.905	91.172	40.182	25.678	19.526	16.367
PARANÁ	TOTAL	1.311.751	187569	196026	188809	179017	178165	153700	124381	104084
	RURAL	160.632	35381	35877	32858	29837	8881	7040	5719	5039
SANTA CATARINA	TOTAL	668.794	107849	106198	104028	100803	80805	66465	54640	48006
	RURAL	141.900	31666	30544	29622	27323	7974	6033	4748	3990
RIO GRANDE DO SUL	TOTAL	1.256.315	185535	189174	188128	183541	167137	138421	110349	94030
	RURAL	196.435	36947	36722	36425	34012	23327	12605	9059	7338
REGIÃO CENTRO-OESTE	TOTAL	1.495 897	270.083	231 402	226.462	208.177	183.174	149.743	123.359	103 497
	RURAL	145.705	42.556	32.353	28.324	23.142	7.438	5.397	3.707	2.788
MATO GROSSO DO SUL	TOTAL	287 854	47738	46109	43331	39363	36272	29643	24788	20610
	RURAL	25.013	6980	5914	4824	4019	1314	926	610	426
MATO GROSSO	TOTAL	315.013	57323	53261	49376	44236	36623	29811	24204	20179
	RURAL	48.141	13748	11322	9674	7767	2151	1493	1101	885
GOIÁS	TOTAL	630.856	123098	100223	93662	85967	74543	60507	50249	42607
	RURAL	61.944	19899	13652	11809	9616	2668	1952	1326	1022
DISTRITO FEDERAL	TOTAL	262.174	41924	31809	40093	38611	35736	29782	24118	20101
	RURAL	10.607	1929	1465	2017	1740	1305	1026	670	455

FONTE: MEC/SEDIAE/SEEC
NOTAS: 1 - Os dados de São Paulo e do Rio de Janeiro referem-se ao Censo Educacional de 1991.
2 - Os dados do Amazonas e da Bahia referem-se ao Censo Educacional de 1993.
3 - Os dados do Paraná referem-se ao Censo Educacional de 1995.
4 - Os dados do Rio Grande do Sul referem-se ao calendário A.

4.3.8 - DISTRIBUIÇÃO PERCENTUAL DE APROVADOS EM EDUCAÇÃO FUNDAMENTAL, POR SÉRIE, SEGUNDO A LOCALIZAÇÃO - BRASIL -1993

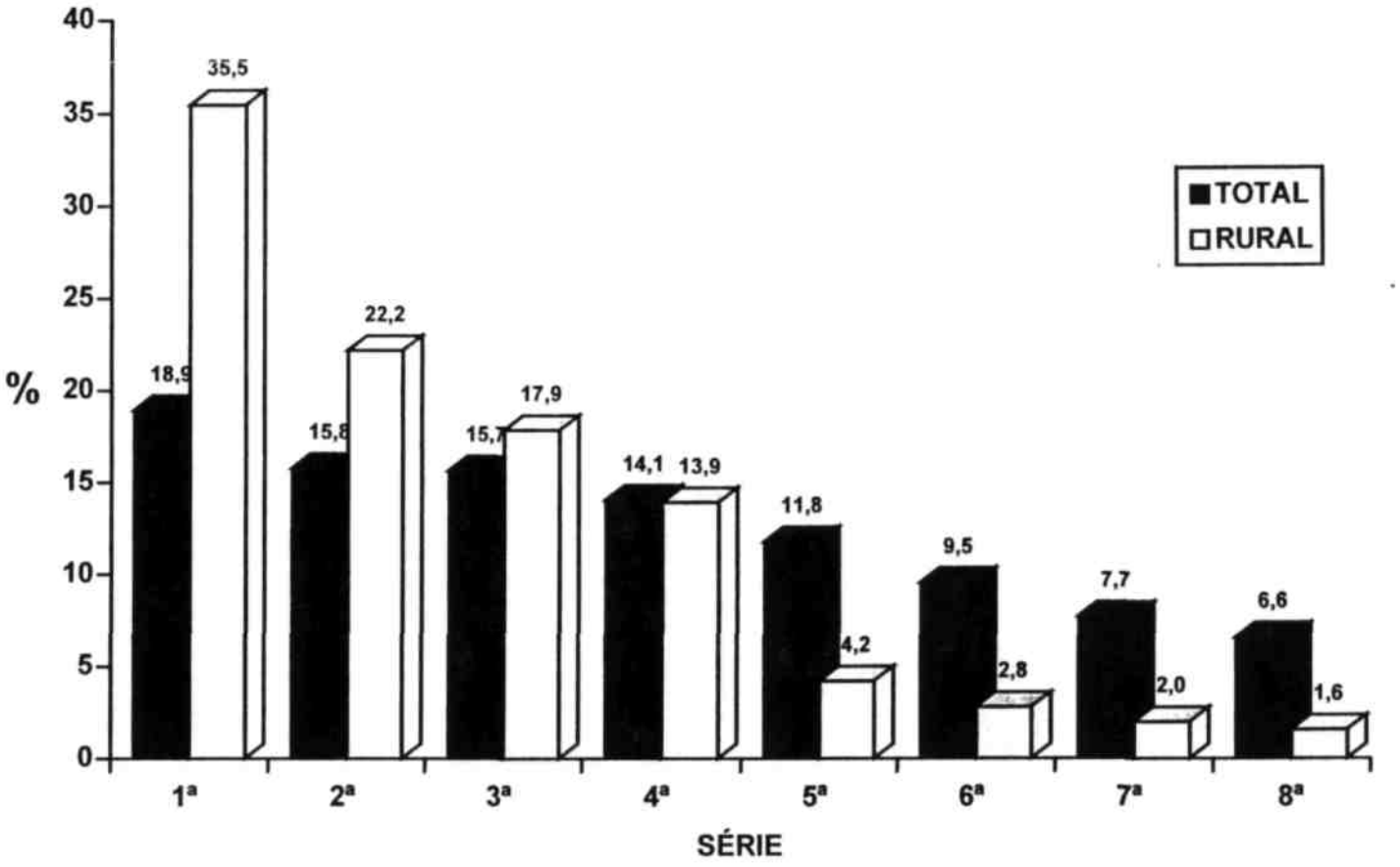

FONTE: MEC/SEDIAE/SEEC

EDUCAÇÃO FUNDAMENTAL
3 - ALUNADO
4.3.9 - NÚMERO DE ALUNOS REPROVADOS, POR DEPENDÊNCIA ADMINISTRATIVA, SEGUNDO A REGIÃO, A UNIDADE DA FEDERAÇÃO E A LOCALIZAÇÃO - 1993

UNIDADE DA FEDERAÇÃO	LOCALIZAÇÃO	ALUNOS REPROVADOS				
		TOTAL	DEPENDÊNCIA ADMINISTRATIVA			
			FEDERAL	ESTADUAL	MUNICIPAL	PARTICULAR
BRASIL	**TOTAL**	**5.199.010**	**4.585**	**2.857.349**	**2.012.678**	**324.398**
	RURAL	**1.100.134**	**1.382**	**197.649**	**886.801**	**14.302**
REGIÃO NORTE	TOTAL	463845	865	284.861	165.847	12.272
	RURAL	141.518	203	43.060	97.544	**711**
RONDÔNIA	TOTAL	41.843	**35**	24.996	15.840	972
	RURAL	14.062	**35**	1.376	12.527	124
ACRE	TOTAL	19.610	40	13.539	5.616	415
	RURAL	6.816	**-**	4.301	2.515	**-**
AMAZONAS	TOTAL	90.447	39	55.338	32.939	2.131
	RURAL	22.923 -		1.513	21.294	116
RORAIMA	TOTAL	10.113	**–**	10.000	107	6
	RURAL	3.568	**-**	3.562	6	**-**
PARÁ	TOTAL	238.462	608	137.324	92.792	7.738
	RURAL	79.626	25	27.848	51.389	364
AMAPÁ	TOTAL	19.760	**0**	16298	3268	194
	RURAL	3.207	**0**	2606	592	9
TOCANTINS	TOTAL	43.610	143	27.366	15.285	816
	RURAL	11.316	143	1.854	9.221	98
REGIÃO NORDESTE	TOTAL	1.832.236	856	754.158	951.053	126.169
	RURAL	646.657	659	52.436	582.690	10.872
MARANHÃO	TOTAL	236.147	**–**	71.919	153 968	10.260
	RURAL	115.556	**-**	6.235	108.414	907
PIAUI	TOTAL	164.359	228	65.304	92.474	6.353
	RURAL	80.755	145	5.595	74.259	756

EDUCAÇÃO FUNDAMENTAL
3 - ALUNADO
4.3.9 - NÚMERO DE ALUNOS REPROVADOS, POR DEPENDÊNCIA ADMINISTRATIVA, SEGUNDO A REGIÃO, A UNIDADE DA FEDERAÇÃO E A LOCALIZAÇÃO - 1993

UNIDADE DA FEDERAÇÃO	LOCALIZAÇÃO	ALUNOS REPROVADOS				
		TOTAL	DEPENDÊNCIA ADMINISTRATIVA			
			FEDERAL	ESTADUAL	MUNICIPAL	PARTICULAR
CEARÁ	TOTAL	174.785	7	61.840	87.291	25.647
	RURAL	46.808	7	1.434	44.906	461
RIO GRANDE DO NORTE	TOTAL	131.622	41	58.233	61.541	11 807
	RURAL	40.681	39	7.621	32.456	565
PARAIBA	TOTAL	110.473	15	47.876	54.063	8.519
	RURAL	29.261	15	3.619	25.554	73
PERNAMBUCO	TOTAL	349.851	201	150.381	175.373	23.896
	RURAL	107.975	100	5.360	98.282	4.233
ALAGOAS	TOTAL	109.716	21	19.472	75.509	14.714
	RURAL	52.790	21	4428	45.209	3.132
SERGIPE	TOTAL	98.993	11	44 327	48.914	5.741
	RURAL	35.052	-	3.341	31.655	56
BAHIA	TOTAL	456.290	332	234.806	201.920	19.232
	RURAL	137.779	332	14.803	121.955	689
REGIÃO SUDESTE	TOTAL	1.934.792	1.958	1.237.843	548.502	146.489
	RURAL	176.508	-	63.185	111.686	1.637
MINAS GERAIS	TOTAL	473.203	426	278.770	180.081	13.926
	RURAL	107.384	-	13.223	93.949	212
ESPÍRITO SANTO	TOTAL	70.141	39	48.385	18.233	3.484
	RURAL	13.459	-	11.017	2393	49
RIO DE JANEIRO	TOTAL	470.050	1.493	148.407	250.369	69.781
	RURAL	30.810	-	14.888	15.224	698
SÃO PAULO	TOTAL	921.398	-	762.281	99.819	59.298
	RURAL	24.855	-	24.057	120	678

MEC/SEDIAE/SEEC

EDUCAÇÃO FUNDAMENTAL 3 - ALUNADO 4.3.9 - NÚMERO DE ALUNOS REPROVADOS, POR DEPENDÊNCIA ADMINISTRATIVA, SEGUNDO A REGIÃO, A UNIDADE DA FEDERAÇÃO E A LOCALIZAÇÃO

1993

UNIDADE DA FEDERAÇÃO	LOCALIZAÇÃO	ALUNOS REPROVADOS				
		TOTAL	DEPENDÊNCIA ADMINISTRATIVA			
			FEDERAL	ESTADUAL	MUNICIPAL	PARTICULAR
REGIÃO SUL	TOTAL	584.799	583	312.641	248.626	22.949
	RURAL	93.331	400	28.996	63.347	588
PARANÁ	TOTAL	210.102	219	93.349	109.043	7.491
	RURAL	29.025	219	2.413	26.190	203
SANTA CATARINA	TOTAL	121.284	59	82.106	36.164	2.955
	RURAL	27.757	25	16.981	10.742	9
RIO GRANDE DO SUL	TOTAL	253413	305	137.186	103.419	12.503
	RURAL	36.549	156	9.602	26.415	376
REGIÃO CENTRO-OESTE	TOTAL	383.338	323	267.846	98.650	16.519
	RURAL	42.120	120	9.972	31.534	494
MATO GROSSO DO SUL	TOTAL	77.655	120	42.679	31.973	2.883
	RURAL	7.874	120	544	7.073	137
MATO GROSSO	TOTAL	74.609	.	45.385	24.196	5.028
	RURAL	14.022	-	1.154	12.641	227
GOIÁS	TOTAL	142.367	57	95.222	42.481	4.607
	RURAL	14.643	-	2.693	11.820	130
DISTRITO FEDERAL	TOTAL	88.707	146	84.560	_	4.001
	RURAL	5.581	-	5.581	-	-

FONTE: MEC/SEDIAE/SEEC

NOTAS: 1 - Os dados de São Paulo e do Rio de Janeiro referem-se ao Censo Educacional de 1991.
2 - Os dados do Amazonas e da Bahia referem-se ao Censo Educacional de 1993.
3 - Os dados do Paraná referem-se ao Censo Educacional de 1995.
4 - Os dados do Rio Grande do Sul referem-se ao calendário A.

4.3.9 - DISTRIBUIÇÃO PERCENTUAL DE REPROVADOS EM EDUCAÇÃO FUNDAMENTAL, POR DEPENDÊNCIA ADMINISTRATIVA, SEGUNDO A LOCALIZAÇÃO - BRASIL -1993

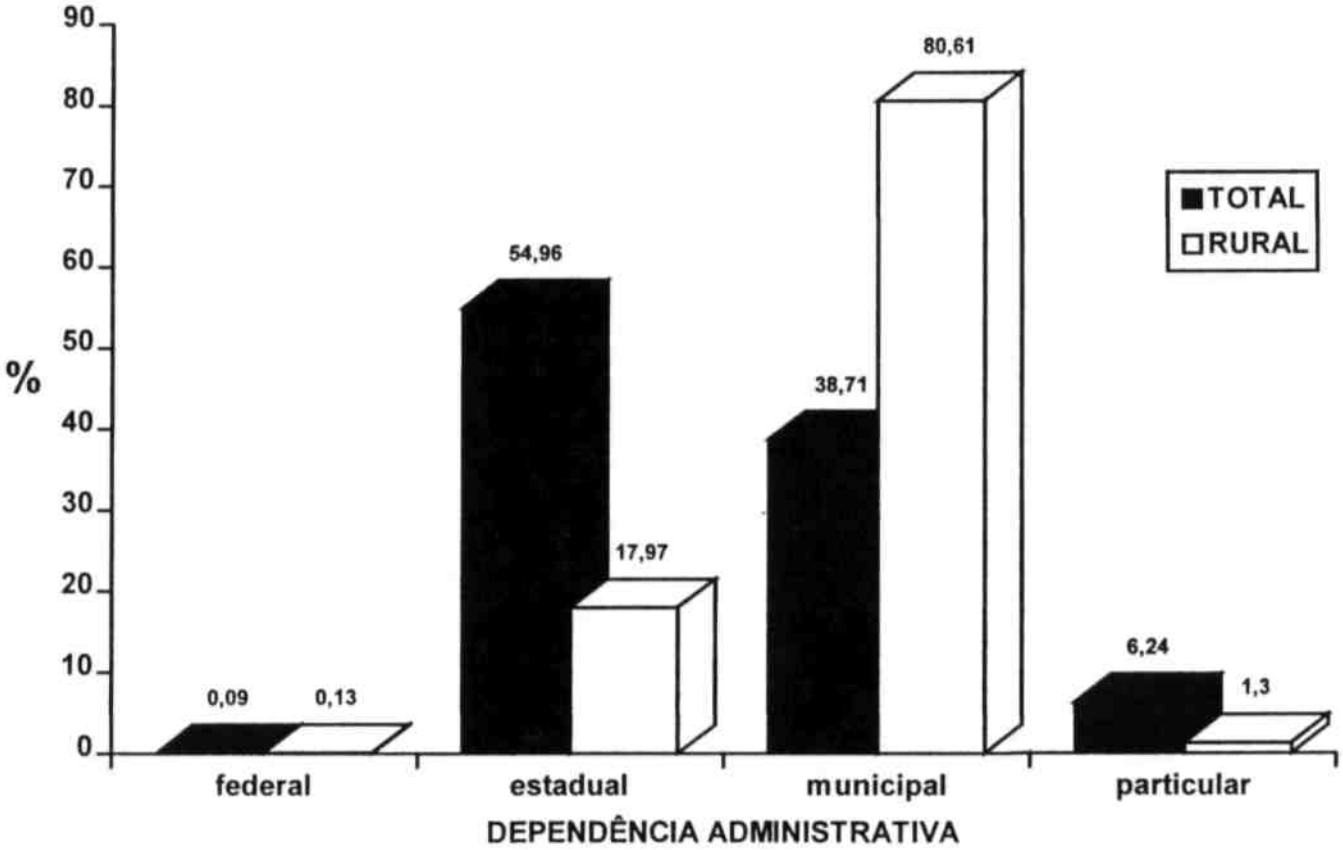

FONTE: MEC/SEDIAE/SEEC

EDUCAÇÃO FUNDAMENTAL
3 - ALUNADO
4.3.10 NÚMERO DE ALUNOS REPROVADOS, POR SÉRIE, SEGUNDO A REGIÃO, A UNIDADE DA FEDERAÇÃO E A LOCALIZAÇÃO - BRASIL -1993

UNIDADE DA FEDERAÇÃO	LOCALIZAÇÃO	ALUNOS REPROVADOS								
		TOTAL	SÉRIE							
			1ª	2ª	3ª	4ª	5ª	6ª		8ª
BRASIL	TOTAL	5.199.010	1.356.546	946.899	642.780	429.508	847.287	507.953	309.265	158.772
	RURAL	1.100.134	615.361	233.434	129.431	65.404	32.658	14.532	6.746	2.568
REGIÃO NORTE	TOTAL	463.845	175.823	82.446	54.941	34 828	57.485	31 082	17.713	9527
	RURAL	141.518	86.805	28.176	14.820	7.108	2.698	1.088	518	305
RONDÔNIA	TOTAL	41.843	15724	6703	4679	3096	5757	3288	1712	884
	RURAL	14062	8665	2713	1465	672	348	117	46	36
ACRE	TOTAL	19.610	8956	3129	2102	1180	2092	1275	618	258
	RURAL	6.816	4642	1102	606	267	110	54	28	7
AMAZONAS	TOTAL	90.447	25.949	18.259	12.205	7355	12.871	6.787	4.685	2.336
	RURAL	22.923	13.588	5.253	2.445	1.126	293	118	64	36
RORAIMA	TOTAL	10.113	3650	1605	1235	843	1392	828	355	205
	RURAL	3.568	1932	658	469	189	208	75	35	2
PARÁ	TOTAL	238.462	96568	41957	27910	17846	27238	14785	7750	4408
	RURAL	79.626	48528	15694	8465	4257	1528	630	314	210
AMAPÁ	TOTAL	19.760	6748	3304	2199	1369	3165	1349	1026	600
	RURAL	3.207	2008	695	329	101	43	20	7	4
TOCANTINS	TOTAL	43.610	18228	7489	4611	3139	4970	2770	1567	836
	RURAL	11.316	7442	2061	1041	496	168	74	24	10
REGIÃO NORDESTE	TOTAL	1.832.236	719.382	319.819	214.297	136.409	210.544	116.280	74.115	41.390
	RURAL	646.657	391.619	129.808	69.832	34.145	12.633	5.125	2.547	948
MARANHÃO	TOTAL	236.147	110256	41865	26269	14660	20490	11762	7284	3561
	RURAL	115.556	75880	19600	10256	5120	2681	1145	658	216
PIAUI	TOTAL	164.359	80083	32174	16215	13015	11955	6168	3138	1611
	RURAL	80.755	54401	14724	6579	3536	943	346	175	51

EDUCAÇÃO FUNDAMENTAL
3 - ALUNADO
4.3.10 NÚMERO DE ALUNOS REPROVADOS, POR SÉRIE, SEGUNDO A REGIÃO, A UNIDADE DA FEDERAÇÃO E A LOCALIZAÇÃO - BRASIL -1993

UNIDADE DA FEDERAÇÃO	LOCALIZAÇÃO	ALUNOS REPROVADOS								
		TOTAL	SÉRIE							
			1ª	2ª	3ª	4ª	5ª	6ª	7a	8ª
CEARÁ	TOTAL	174.785	59226	34803	24429	16571	16470	11338	7591	4357
	RURAL	46.808	24758	12059	6145	2930	619	193	79	25
RIO GRANDE DO NORTE	TOTAL	131.622	48627	23305	15771	9396	17698	8856	5141	2828
	RURAL	40.681	23921	8269	4694	2196	962	424	163	52
PARAÍBA	TOTAL	110.473	36030	20105	13389	8533	15419	8616	5543	2838
	RURAL	29.261	15821	7064	3797	2083	237	143	91	25
PERNAMBUCO	TOTAL	349851	112047	58191	42562	27850	53922	28169	16755	10355
	RURAL	107.975	60323	23282	13260	6325	2905	1145	544	191
ALAGOAS	TOTAL	109.716	51897	21106	11955	6497	8972	4466	3147	1676
	RURAL	52.790	32220	10919	5611	2451	942	355	185	107
SERGIPE	TOTAL	98.993	46184	17080	9872	6290	9669	5021	3224	1653
	RURAL	35.052	23507	6709	3084	1277	280	122	56	17
BAHIA	TOTAL	456.290	175.032	71.190	53.835	33.597	55.949	31.884	22.292	12.511
	RURAL	137.779	80.788	27.182	16.406	8.227	3.064	1.252	596	264
REGIÃO SUDESTE	TOTAL	1.934.792	231.602	400.569	267.379	173.019	402.839	243.956	145.030	70.398
	RURAL	176.508	77.295	45.786	27.687	12.772	7.406	3.424	1.521	617
MINAS GERAIS	TOTAL	473.203	76853	33167	73773	43339	116286	70785	39554	19446
	RURAL	107.384	54912	20379	18200	8028	3526	1602	547	190
ESPÍRITO SANTO	TOTAL	70.141	4493	21799	8632	5459	12101	8790	5880	2987
	RURAL	13.459	1172	8161	2129	918	556	322	140	61
RIO DE JANEIRO	TOTAL	470.050	111.150	75.626	62.044	45.402	77.266	49.699	31.774	17.089
	RURAL	30.810	13.430	7.003	4.577	2.539	1.614	854	533	260
SÃO PAULO	TOTAL	921.398	39.106	269.977	122.930	78.819	197.186	114.682	67.822	30.876
	RURAL	24.855	7.781	10.243	2.781	1.287	1.710	646	301	106

EDUCAÇÃO FUNDAMENTAL
3 - ALUNADO
4.3.10 NÚMERO DE ALUNOS REPROVADOS, POR SÉRIE, SEGUNDO A REGIÃO, A UNIDADE DA FEDERAÇÃO E A LOCALIZAÇÃO - BRASIL -1993

UNIDADE DA FEDERACÃO	LOCALIZAÇÃO	ALUNOS REPROVADOS								
		TOTAL	SÉRIE							
			1ª	2ª	3ª	4ª	5ª	6ª	7ª	8ª
REGIÃO SUL	TOTAL	584 799	124.137	92.383	62.521	56.315	107.565	73.707	45.854	22.317
	RURAL	93.331	37.080	21.089	11.930	8.687	7.994	4.161	1.818	572
PARANÁ	TOTAL	210.102	34853	49029	24997	14694	41226	25500	13625	6178
	RURAL	29.025	11304	9399	3862	1828	1499	788	280	65
SANTA CATARINA	TOTAL	121.284	31337	17308	14494	12302	21417	12381	7999	4046
	RURAL	27.757	11826	5702	3736	2627	2202	991	486	187
RIO GRANDE DO SUL	TOTAL	253.413	57947	26046	23030	29319	44922	35826	•24230	12093
	RURAL	36.549	13950	5988	4332	4232	4293	2382	1052	320
REGIÃO CENTRO-OESTE	TOTAL	383.338	105.602	51.682	43.642	28.937	68.854	42.928	26.553	15.140
	RURAL	42.120	22.562	8.575	5.162	2.692	1.927	734	342	126
MATO GROSSO DO SUL	TOTAL	77.655	20966	11678	9349	6045	13950	8662	4584	2421
	RURAL	7.874	4183	1787	955	490	317	102	29	11
MATO GROSSO	TOTAL	74.609	21700	12040	10049	6117	12683	7068	3191	1761
	RURAL	14.022	7618	3181	1775	799	425	138	71	15
GOIÁS	TOTAL	142.367	31901	21621	17368	11555	27670	17008	9843	5401
	RURAL	14.643	7362	3233	1908	1041	651	283	118	47
DISTRITO FEDERAL	TOTAL	88.707	31035	6343	6876	5220	14551	10190	8935	5557
	RURAL	5.581	3399	374	524	362	534	211	124	53

FONTE: MEC/SEDIAE/SEEC
NOTAS: 1 - Os dados de São Paulo e do Rio de Janeiro referem-se ao Censo Educacional de 1991.
2 - Os dados do Amazonas e da Bahia referem-se ao Censo Educacional de 1993.
3 - Os dados do Paraná referem-se ao Censo Educacional de 1995.
4 - Os dados do Rio Grande do Sul referem-se ao calendário A.

4.3.10 - DISTRIBUIÇÃO PERCENTUAL DE REPROVADOS EM EDUCAÇÃO FUNDAMENTAL, POR SÉRIE, SEGUNDO A LOCALIZAÇÃO - BRASIL -1993

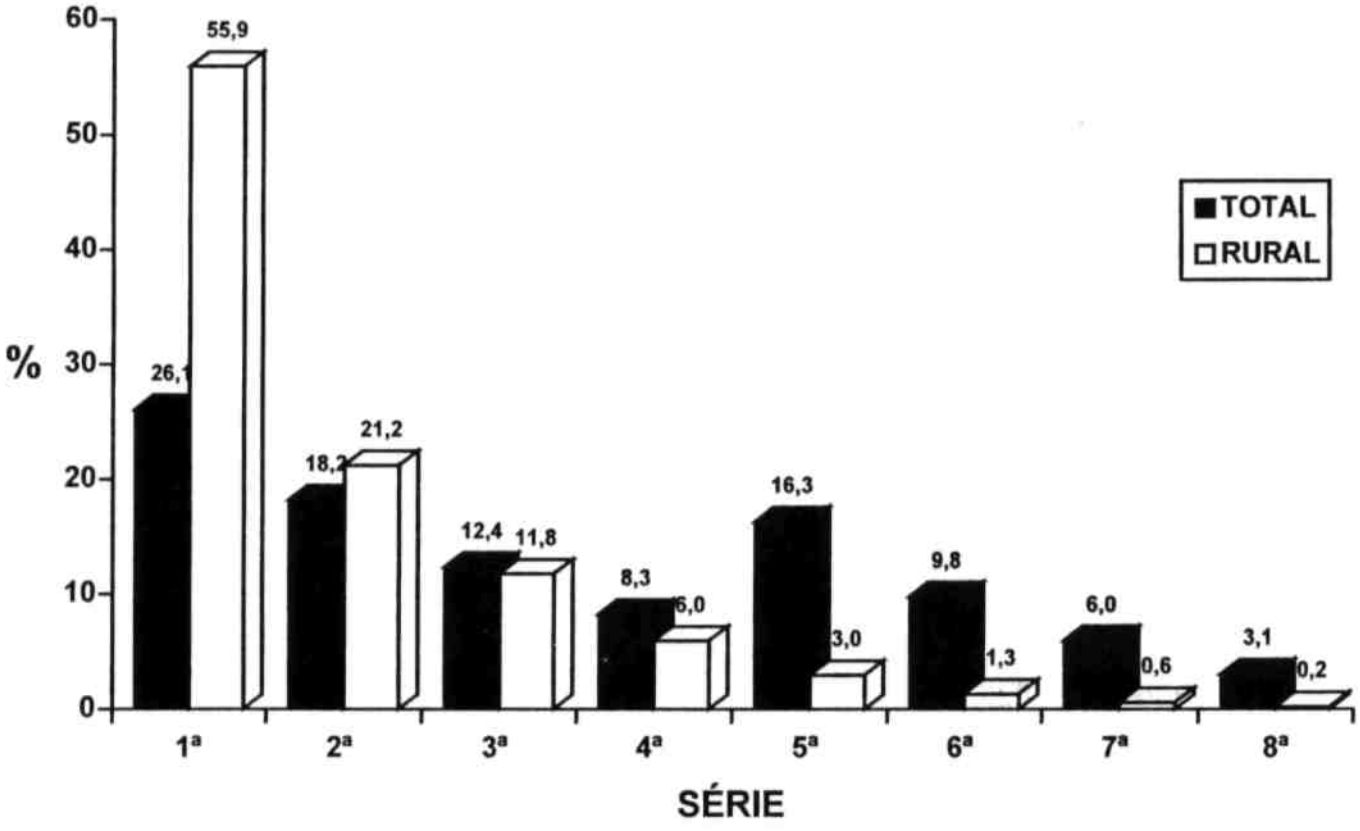

FONTE: MEC/SEDIAE/SEEC

EDUCAÇÃO FUNDAMENTAL
3 - ALUNADO
4.3.11 - NÚMERO DE CONCLUINTES, POR DEPENDÊNCIA ADMINISTRATIVA, SEGUNDO A REGIÃO, A UNIDADE DA FEDERAÇÃO E A LOCALIZAÇÃO - 1993

UNIDADE DA FEDERAÇÃO	LOCALIZAÇÃO	CONCLUINTES				
		TOTAL	DEPENDÊNCIA ADMINISTRATIVA			
			FEDERAL	ESTADUAL	MUNICIPAL	PARTICULAR
BRASIL	TOTAL	1.275.986	3.192	853.235	162.370	257.189
	RURAL	45.868	-	28.195	15.220	2.453
REGIÃO NORTE	TOTAL	75.285	586	60.201	5.112	9.386
	RURAL	3323	-	2.525	553	245
RONDÔNIA	TOTAL	8.532	_	7.139	451	942
	RURAL	561	-	355	85	121
ACRE	TOTAL	3663	59	2.748	510	346
	RURAL	158	-	134	24	-
AMAZONAS	TOTAL	18.494	126	14.975	1.194	2.199
	RURAL	433	-	339	38	56
RORAIMA	TOTAL	1 805	_	1.768	_	37
	RURAL	198	-	198	-	-
PARA	TOTAL	29.017	401	21.468	2.010	5.138
	RURAL	1.641	-	1.256	329	56
AMAPÁ	TOTAL	3.491	_	2.893	430	168
	RURAL	28	-	28	-	-
TOCANTINS	TOTAL	10.283	„	9.210	517	556
	RURAL	304	-	215	77	12
REGIÃO NORDESTE	TOTAL	290.266	101	160.412	53.022	76.731
	RURAL	13.970	-	5.165	7.825	980
MARANHÃO	TOTAL	35.614	_	22.627	6.721	6.266
	RURAL	3.599	-	1.824	1.673	102
PIAUÍ	TOTAL	14.504	38	6.656	1.752	6.058
	RURAL	556	-	85	356	115

EDUCAÇÃO FUNDAMENTAL
3 - ALUNADO
4.3.11 - NÚMERO DE CONCLUINTES, POR DEPENDÊNCIA ADMINISTRATIVA, SEGUNDO A REGIÃO, A UNIDADE DA FEDERAÇÃO E A LOCALIZAÇÃO - 1993

UNIDADE DA FEDERAÇÃO	LOCALIZAÇÃO	CONCLUINTES				
		TOTAL	DEPENDÊNCIA ADMINISTRATIVA			
			FEDERAL	ESTADUAL	MUNICIPAL	PARTICULAR
CEARÁ	TOTAL	45.060	-	20.781	8.652	15.627
	RURAL	1.171	-	210	901	60
RIO GRANDE DO NORTE	TOTAL	20.436	_	10.917	4.339	5.180
	RURAL	824	-	288	514	22
PARAÍBA	TOTAL	21.927		12.984	2.144	6.799
	RURAL	483	-	318	165	-
PERNAMBUCO	TOTAL	62.408	_	35.808	12.002	14.598
	RURAL	2.840	-	694	1.978	168
ALAGOAS	TOTAL	11 653	_	2003	2.954	6.696
	RURAL	817	-	246	405	166
SERGIPE	TOTAL	10.632	63	6.949	1.160	2.460
	RURAL	317	-	202	115	-
BAHIA	TOTAL	68.032	_	41.687	13.298	13.047
	RURAL	3.363	-	1 298	1.718	347
REGIÃO SUDESTE .	TOTAL	560 362	1.774	368.292	73.844	116.452
	RURAL	9.356	-	7.137	1452	767
MINAS GERAIS	TOTAL	141.202	179	106.693	15.487	18.843
	RURAL	3.960	-	3.065	844	51
ESPIRITO SANTO	TOTAL	31.617	.	20.704	5.680	5.233
	RURAL	1.663	-	1 209	270	184
RIO DE JANEIRO	TOTAL	88.562	1.595	20.417	27.107	39.443
	RURAL	1.281	-	725	326	230
SÃO PAULO	TOTAL	298.981	_	220.478	25.570	52.933
	RURAL	2.452	-	2.138	12	302

EDUCAÇÃO FUNDAMENTAL
3 - ALUNADO
4.3.11 - NÚMERO DE CONCLUINTES, POR DEPENDÊNCIA ADMINISTRATIVA, SEGUNDO A REGIÃO, A UNIDADE DA FEDERAÇÃO E A LOCALIZAÇÃO - 1993

UNIDADE DA FEDERAÇÃO	LOCALIZAÇÃO	CONCLUINTES				
		TOTAL	DEPENDÊNCIA ADMINISTRATIVA			
			FEDERAL	ESTADUAL	MUNICIPAL	PARTICULAR
REGIÃO SUL	TOTAL	246.120	313	187.857	22.565	35.385
	RURAL	16.367		11.756	4.336	275
PARANÁ	TOTAL	104.084	-	89.075	3.765	11.244
	RURAL	5.039		4.300	618	121
SANTA CATARINA	TOTAL	48 006	90	35.250	5.907	6.759
	RURAL	3.990		3.421	562	7
RIO GRANDE DO SUL	TOTAL	94.030	223	63.532	12.893	17.382
	RURAL	7.338		4.035	3.156	147
REGIÃO CENTRO-OESTE	TOTAL	103.953	418	76.473	7.827	19.235
	RURAL	2.852		1 612	1.054	186
MATO GROSSO DO SUL	TOTAL	20.674	-	13.691	3.320	3.663
	RURAL	490		160	266	64
MATO GROSSO	TOTAL	20.179	-	15.859	696	3.624
	RURAL	885		406	401	78
GOIÁS	TOTAL	42.607	61	32.542	3.811	6.193
	RURAL	1.022		591	387	44
DISTRITO FEDERAL	TOTAL	20.493	357	14.381	-	5.755
	RURAL	455		455		

FONTE: MEC/SEDIAE/SEEC
NOTAS: 1 - Os dados de São Paulo e do Rio de Janeiro referem-se ao Censo Educacional de 1991.
2 - Os dados do Amazonas e da Bahia referem-se ao Censo Educacional de 1993.
3 - Os dados do Paraná referem-se ao Censo Educacional de 1995.
4 - Os dados do Rio Grande do Sul referem-se ao calendário A.

4.3.11 - DISTRIBUIÇÃO PERCENTUAL DE CONCLUINTES DE EDUCAÇÃO FUNDAMENTAL, POR DEPENDÊNCIA ADMINISTRATIVA, SEGUNDO A LOCALIZAÇÃO - BRASIL - 1993

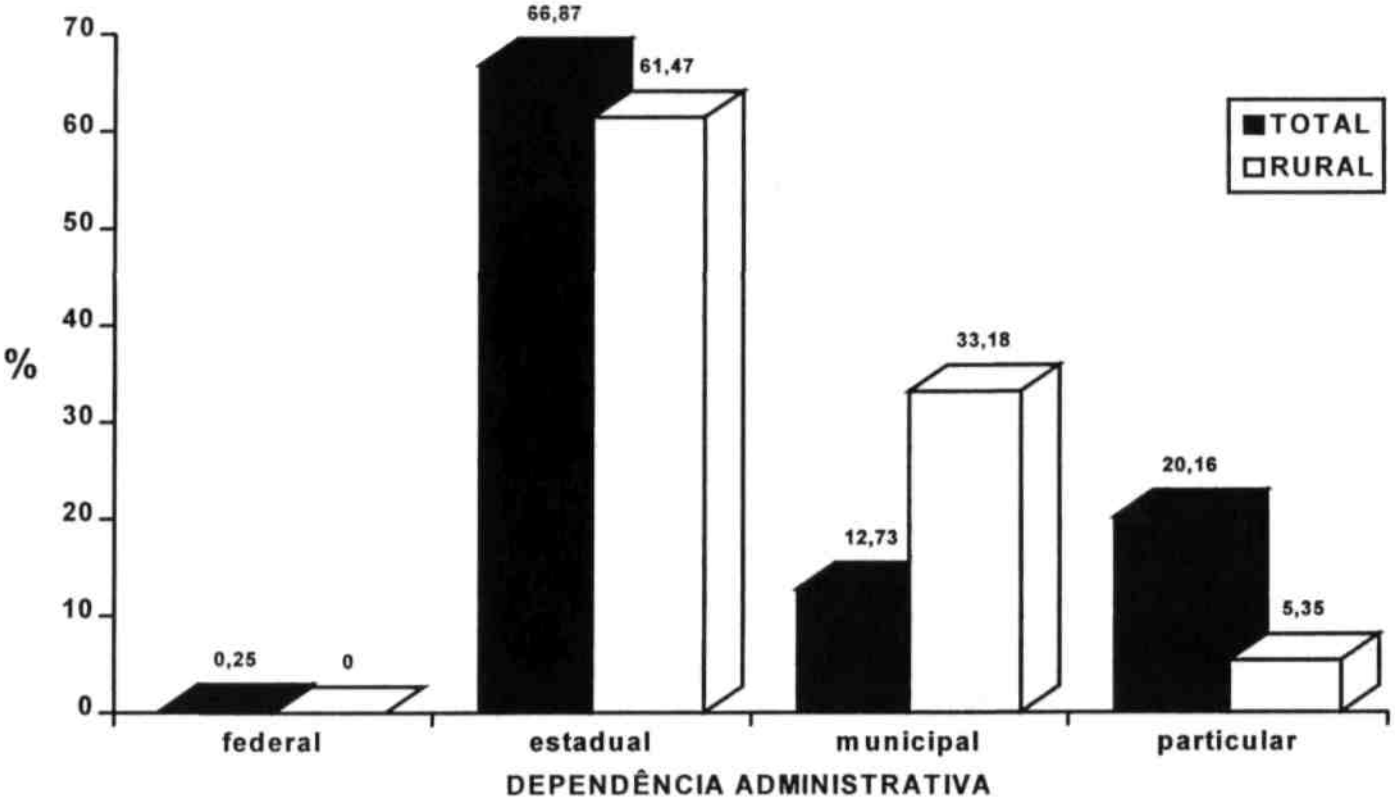

FONTE: MEC/SEDIAE/SEEC.

EDUCAÇÃO FUNDAMENTAL
3 - ALUNADO
4.3.12 - NÚMERO DE CONCLUINTES, POR IDADE, SEGUNDO A REGIÃO, A UNIDADE DA FEDERAÇÃO E A LOCALIZAÇÃO - BRASIL -1993

UNIDADE DA FEDERAÇÃO	LOCALIZAÇÃO	CONCLUINTES				
		TOTAL	IDADE			
			MENOS DE 14 ANOS |	14 ANOS	15 ANOS	MAIS DE 15 ANOS
BRASIL	TOTAL	1.275.986	59.048	313.090	302.953	600.895
	RURAL	45.868	1.707	8.214	9.750	26.197
REGIÃO NORTE	TOTAL	75.285	2.633	10.409	13.734	48.509
	RURAL	3.323	88	231	399	2.605
RONDÔNIA	TOTAL	8532	248	1.300	1.824	5.160
	RURAL	561	14	44	85	418
ACRE	TOTAL	3.663	140	531	735	2.257
	RURAL	158	1	21	26	110
AMAZONAS	TOTAL	18.494	283	2.037	3.463	12.711
	RURAL	433	-	14	64	355
RORAIMA	TOTAL	1.805	65	323	347	1.070
	RURAL	198	1	14	35	148
PARÁ	TOTAL	29.017	1.483	4.564	5.249	17.721
	RURAL	1.641	56	124	170	1.291
AMAPÁ	TOTAL	3.491	81	764	808	1.838
	RURAL	28	-	-	2	26
TOCANTINS	TOTAL	10.283	333	890	1.308	7.752
	RURAL	304	16	14	17	257
REGIÃO NORDESTE	TOTAL	290.266	9.444	39.987	53.176	187.659
	RURAL	13.970	298	1.169	1.980	10.523
MARANHÃO	TOTAL	35.614	875	4.969	5.974	23.796
	RURAL	3.599	74	409	543	2.573
PIAUI	TOTAL	14.504	369	1.723	2.697	9.715
	RURAL	556	6	29	52	469

EDUCAÇÃO FUNDAMENTAL
3 - ALUNADO
4.3.12 - NÚMERO DE CONCLUINTES, POR IDADE, SEGUNDO A REGIÃO, A UNIDADE DA FEDERAÇÃO E A LOCALIZAÇÃO - BRASIL -1993

UNIDADE DA FEDERAÇÃO	LOCALIZAÇÃO	CONCLUINTES				
		TOTAL	IDADE			
			MENOS DE 14 ANOS	14 ANOS	15 ANOS	MAIS DE 15 ANOS
CEARÁ	TOTAL	45.060	2.047	7.852	8.748	26.413
	RURAL	1.171	32	102	172	865
RIO GRANDE DO NORTE	TOTAL	20.436	1.069	3.108	3.573	12.686
	RURAL	824	13	57	130	624
PARAÍBA	TOTAL	21.927	774	3.210	3.569	14.374
	RURAL	483	6	45	77	355
PERNAMBUCO	TOTAL	62.408	1.489	8.845	11.421	40.653
	RURAL	2.840	48	282	425	2.085
ALAGOAS	TOTAL	11 653	211	1.497	1 925	8.020
	RURAL	817	25	49	63	680
SERGIPE	TOTAL	10.632	153	1.138	1.743	7598
	RURAL	317	8	31	37	241
BAHIA	TOTAL	68.032	2.457	7.645	13.526	44.404
	RURAL	3.363	86	165	481	2631
REGIÃO SUDESTE	TOTAL	560.362	23.494	157 852	153.149	225.867
	RURAL	9.356	205	1.822	2.299	5.030
MINAS GERAIS	TOTAL	141.202	4.256	33.063	37.399	66.484
	RURAL	3.960	44	593	925	2.398
ESPIRITO SANTO	TOTAL	31.617	1.387	7.791	7.691	14748
	RURAL	1.663	58	334	412	859
RIO DE JANEIRO	TOTAL	88.562	7.387	26.239	25.336	29.600
	RURAL	1.281	42	223	323	693
SÃO PAULO	TOTAL	298.981	10.464	90.759	82.723	115 035
	RURAL	2.452	61	672	639	1.080

EDUCAÇÃO FUNDAMENTAL
3 - ALUNADO
4.3.12 - NÚMERO DE CONCLUINTES, POR IDADE, SEGUNDO A REGIÃO, A UNIDADE DA FEDERAÇÃO E A LOCALIZAÇÃO - BRASIL -1993

UNIDADE DA FEDERAÇÃO	LOCALIZAÇÃO	CONCLUINTES				
		TOTAL	IDADE			
			MENOS DE 14 ANOS	14 ANOS	15 ANOS	MAIS DE 15 ANOS
REGIÃO SUL	TOTAL	246.120	17.801	82.449	61.004	84.866
	RURAL	16.367	1.018	4.554	4.466	6.329
PARANÁ	TOTAL	104.084	4.026	31.331	24.598	44.129
	RURAL	5.039	322	1.013	1.166	2.538
SANTA CATARINA	TOTAL	48.006	2.701	18.218	13.427	13.660
	RURAL	3.990	137	1.410	1.192	1.251
RIO GRANDE DO SUL	TOTAL	94.030	11.074	32.900	22.979	27.077
	RURAL	7.338	559	2.131	2.108	2.540
REGIÃO CENTRO-OESTE	TOTAL	103 953	5.676	22.393	21.890	53.994
	RURAL	2.852	98	438	606	1.710
MATO GROSSO DO SUL	TOTAL	20.674	1.388	5.203	4.247	9.836
	RURAL	490	23	103	116	248
MATO GROSSO	TOTAL	20.179	542	3.335	3.802	12.500
	RURAL	885	33	105	179	568
GOIÁS	TOTAL	42.607	2.478	7.606	8.399	24.124
	RURAL	1.022	26	127	200	669
DISTRITO FEDERAL	TOTAL	20.493	1.268	6.249	5.442	7.534
	RURAL	455	16	103	111	225

FONTE: MEC/SEDIAE/SEEC
NOTAS: 1 - Os dados de São Paulo e do Rio de Janeiro referem-se ao Censo Educacional de 1991.
2 - Os dados do Amazonas e da Bahia referem-se ao Censo Educacional de 1993.
3 - Os dados do Paraná referem-se ao Censo Educacional de 1995.
4 - Os dados do Rio Grande do Sul referem-se ao calendário A.

4.3.12 - DISTRIBUIÇÃO PERCENTUAL DE CONCLUINTES DE EDUCAÇÃO FUNDAMENTAL, POR IDADE, SEGUNDO A LOCALIZAÇÃO - BRASIL -1993

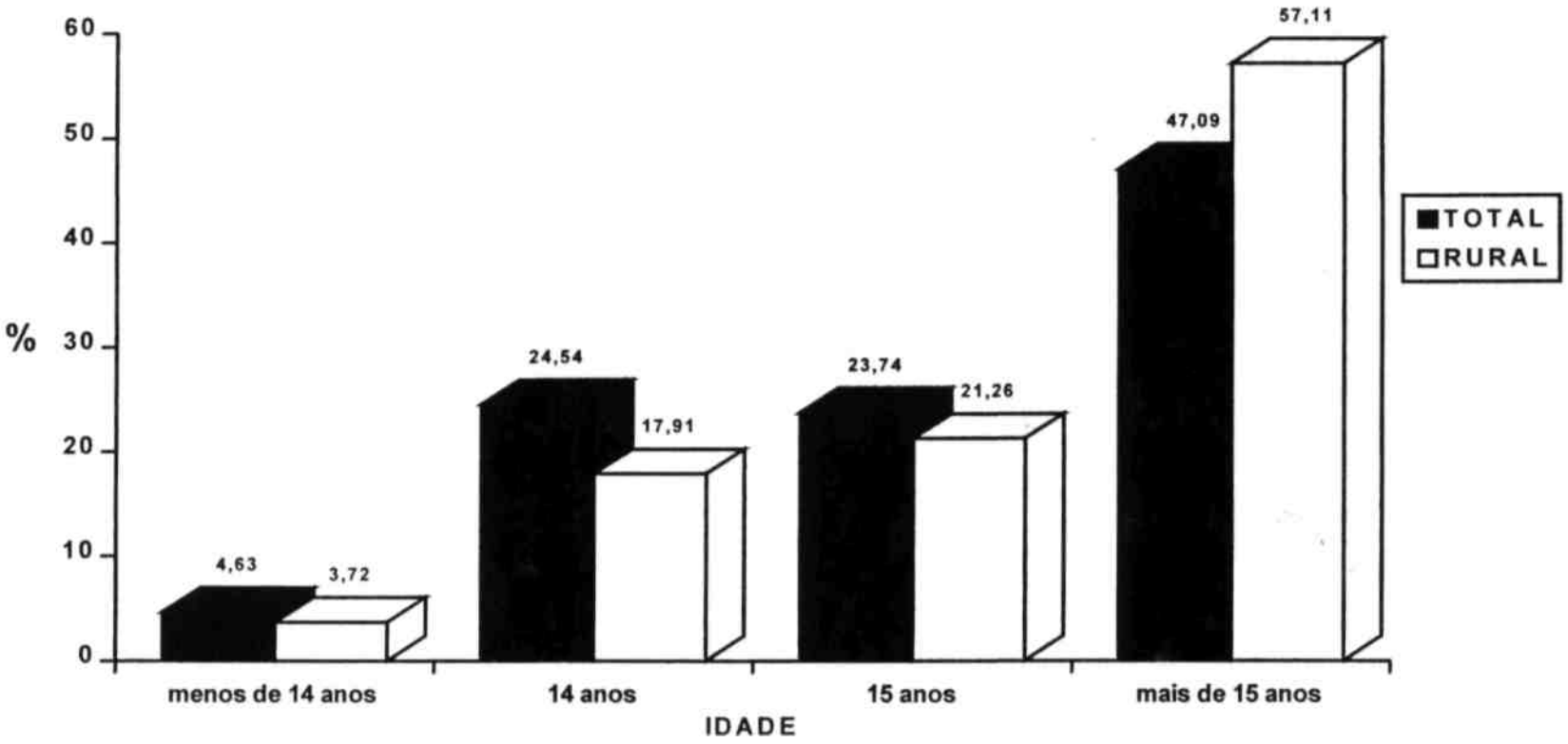

FONTE: MEC/SEDIAE/SEEC

DADOS GERAIS

4

EDUCAÇÃO FUNDAMENTAL 4 - DADOS GERAIS **4.4.1** - NÚMERO DE TURMAS, POR SÉRIE, SEGUNDO A REGIÃO, A UNIDADE DA FEDERAÇÃO E A LOCALIZAÇÃO

BRASIL- 1994

UNIDADE DA FEDERAÇÃO	LOCALI-ZAÇÃO	TURMAS									
		TOTAL	SÉRIE								
			1ª SÉRIE	2ª SÉRIE	3* SÉRIE	4ª SÉRIE	5ª SÉRIE	6ª SÉRIE	7ª SÉRIE	8ª SÉRIE	MULTI - SERIADAS
BRASIL	**TOTAL**	**1.070.561**	**208.624**	**161.972**	**131.161**	**117.105**	**116.652**	**91.041**	**72.340**	**58.298**	**113.368**
	RURAL	**251.132**	**59.101**	**27.092**	**17.787**	**15.430**	**8.001**	**5.949**	**4.546**	**3.756**	**109.470**
REGIÃO NORTE	TOTAL	92.970	20.197	11.961	10.139	8.760	7.987	5.913	**4.430**	**3.434**	**20.149**
	RURAL	33.428	6.586	2.230	1.509	1.283	748	568	**416**	315	19.773
RONDÔNIA	TOTAL	11.124	1.755	1.202	1.064	956	1.011	770	**585**	439	3.342
	RURAL	4.700	490	203	172	168	117	94	**68**	51	3.337
ACRE	TOTAL	4.501	931	520	432	409	389	313	**235**	179	1.093
	RURAL	1.720	313	90	56	49	41	37	**28**	17	1.089
AMAZONAS	TOTAL	16.653	2.921	**2.047**	1.818	1.552	1.747	1.277	**1.012**	782	3.497
	RURAL	4 972	818	207	137	**94**	82	73	**57**	**46**	3.458
RORAIMA	TOTAL	2.186	418	289	**249**	238	220	170	**125**	100	377
	RURAL	841	130	**78**	**63**	63	49	34	**29**	25	370
PARÁ	TOTAL	**43.457**	11.033	**5.847**	**4.815**	**4.102**	3.236	2.318	**1.606**	1.268	9.232
	RURAL	16.988	4.113	1.359	843	710	383	269	**191**	140	8.980
AMAPÁ	TOTAL	3.432	790	524	463	**394**	339	248	**197**	**147**	330
	RURAL	859	232	104	**94**	77	**10**	5	**4**	**4**	329
TOCANTINS	TOTAL	11.617	2.349	1.532	1.298	1.109	**1.045**	817	**670**	519	2.278
	RURAL	3348	490	189	144	122	66	56	**39**	**32**	2.210
REGIÃO NORDESTE	TOTAL	324.847	85.645	48.723	37.457	**32.188**	**28.162**	20.824	**16.454**	**13.144**	42.250
	RURAL	113.691	37.897	13.846	7.972	**6.264**	**2.616**	1.902	**1.422**	1.097	40.675
MARANHÃO	TOTAL	44.848	13.127	6.060	4579	3.893	3.006	2.352	**1.871**	1.501	8.459
	RURAL	22.731	8.061	2.308	1.433	1.159	535	407	298	231	8.299
PIAUI	TOTAL	25.659	7.161	3.766	2.558	2.183	1.571	1.118	852	685	5.765
	RURAL	12.244	3.836	1.290	615	487	114	77	**58**	**47**	5.720

EDUCAÇÃO FUNDAMENTAL
4 - DADOS GERAIS
4.4.1 - NÚMERO DE TURMAS, POR SÉRIE, SEGUNDO A REGIÃO, A UNIDADE DA FEDERAÇÃO E A LOCALIZAÇÃO - BRASIL - 1994

UNIDADE DA FEDERAÇÃO	LOCALI-ZAÇÃO	TURMAS									
		TOTAL	SÉRIE								
			1ª SÉRIE	2ª SÉRIE	3ª SÉRIE	4ª SÉRIE	5ª SÉRIE	6ª SÉRIE	7ª SÉRIE	8ª SÉRIE	MULTI - SERIADAS
CEARÁ	TOTAL	54.277	12.576	8.247	6.266	5.312	4.430	3.526	2.735	2.129	9.056
	RURAL	20.518	5.410	2.591	1.456	1.122	558	368	238	145	8.630
RIO GRANDE DO NORTE	TOTAL	21.491	5.022	3.395	2.639	2.245	2.109	1.522	1.220	979	2.360
	RURAL	6.736	1.919	1.021	607	471	145	108	87	70	2.308
PARAIBA	TOTAL	26.261	6.060	3.750	2.926	2 428	2.155	1.537	1.240	1.010	5.155
	RURAL	9.709	2.580	1.067	582	411	59	49	40	32	4.889
PERNAMBUCO	TOTAL	52.426	10.774	7.382	5.788	5.334	5.505	3.960	3.169	2561	7.953
	RURAL	15.346	3.590	1.485	852	719	430	323	262	207	7.478
ALAGOAS	TOTAL	16.767	4.947	2.670	1.888	1.531	1.290	909	705	595	2232
	RURAL	7.222	2.533	1.091	612	453	140	91	67	58	2.177
SERGIPE	TOTAL	12.415	3.462	1.934	1.397	1.248	1.160	801	637	506	1.270
	RURAL	3.866	1.456	601	269	226	47	34	31	28	1.174
BAHIA	TOTAL	89.532	22.516	11.519	9.416	8.014	6.936	5.099	4.025	3.178	18.829
	RURAL	32.662	8.512	2.392	1.546	1.216	588	445	341	279	17.343
REGIÃO SUDESTE	TOTAL	400.504	63.597	69.220	53.897	48175	51.046	39391	31.027	24.956	19195
	RURAL	48.387	9167	7.125	4.865	4.472	1.682	1.271	939	763	18.103
MINAS GERAIS	TOTAL	122.312	19.776	19.486	14.074	12.686	14.608	11.044	8.444	6.635	15.559
	RURAL	29.897	5.612	3.533	2.090	1.907	816	582	430	350	14.577
ESPÍRITO SANTO	TOTAL	21.469	2.573	3.008	2.281	2.058	2.473	2.137	1.796	1 507	3.636
	RURAL	5.331	330	368	228	203	211	184	154	127	3.526
RIO DE JANEIRO	TOTAL	65.545	13.724	11.026	9.563	8.303	7.513	5 600	4.351	3.448	2.017
	RURAL	5.213	1.210	827	572	490	209	154	117	92	1.542
SÃO PAULO	TOTAL	193.195	27.524	35.700	27.979	25.128	26.452	20.610	16.436	13.366	-
	RURAL	9.488	2.015	2.397	1.975	1.872	446	351	238	194	

EDUCAÇÃO FUNDAMENTAL
4 - DADOS GERAIS
4.4.1 - NÚMERO DE TURMAS, POR SÉRIE, SEGUNDO A REGIÃO, A UNIDADE DA FEDERAÇÃO E A LOCALIZAÇÃO - BRASIL - 1994

UNIDADE DA FEDERAÇÃO	LOCALI-ZAÇÃO	TURMAS									
		TOTAL	SÉRIE								
			1ª SÉRIE	2ª SÉRIE	3e SÉRIE	4ª SÉRIE	5ª SÉRIE	6ª SÉRIE	7ª SÉRIE	8ª SÉRIE	MULTI - SERIADAS
REGIÃO SUL	TOTAL	172.096	24.560	21.468	19.880	19.107	20 053	17.349	14.398	11.808	23.473
	RURAL	41.887	3.779	2.969	2.696	2.722	2.399	1.756	1410	1.294	22.862
PARANÁ	TOTAL	62.388	8.591	8.393	7.447	6.840	7.424	6.694	5.592	4.571	6836
	RURAL	11.080	834	729	654	620	443	408	355	329	6.708
SANTA CATARINA	TOTAL	36.413	5.247	4.171	3.866	3.747	3.881	3.277	2.771	2.357	7096
	RURAL	11.478	1.060	763	656	649	455	387	333	302	6873
RIO GRANDE DO SUL	TOTAL	73.295	10.722	8904	8.567	8.520	8.748	7.378	6.035	4880	9541
	RURAL	19.329	1.885	1.477	1 386	1 453	1.501	961	722	663	9.281
REGIÃO CENTRO-OESTE	TOTAL	80.144	14.625	10.600	9.788	8.875	9.404	7.564	6.031	4.956	8.301
	RURAL	13.739	1.672	922	745	689	556	452	359	287	8.057
MATO GROSSO DO SUL	TOTAL	15.732	2.727	2 148	1.898	1.686	1 885	1.544	1.260	1.047	1.537
	RURAL	2.473	301	190	118	105	89	83	63	50	1.474
MATO GROSSO	TOTAL	19.896	3.387	2.636	2.370	2.096	2.271	1.738	1.384	1.132	2.882
	RURAL	4924	575	370	305	277	201	145	109	89	2.853
GOIÁS	TOTAL	32.680	5.983	4.411	3982	3.639	3.697	2.959	2.312	1 924	3.773
	RURAL	5.601	580	294	223	218	201	173	146	118	3.648
DISTRITO FEDERAL	TOTAL	11.836	2.528	1.405	1.538	1.454	1.551	1.323	1.075	853	109
	RURAL	741	216	68	99	89	65	51	41	30	82

FONTE: MEC/SEDIAE/SEEC
NOTAS: 1 - Os dados de São Paulo e do Rio de Janeiro referem-se ao Censo Educacional de 1991.
2 - Os dados do Amazonas e da Bahia referem-se ao Censo Educacional de 1993.
3 - Os dados do Paraná referem-se ao Censo Educacional de 1995.
4 - Os dados do Rio Grande do Sul referem-se ao calendário A.
5 - As turmas sob regime não seriado da Bahia e do Rio de Janeiro foram somadas às multiseriadas.

UNIDADES DE ESTATÍSTICA DAS SECRETARIAS ESTADUAIS DE EDUCAÇÃO

ACRE

Coordenadoria de Estatísticas Educacionais - COORDEE
Rogério de Araújo Nascimento 8 (068) 223-1746
fax (068) 224-8048

AMAPÁ

Divisão de Estatística Escolar
Almiro Alves de Abreu 8
(096) 212-5161 fax
(096)212-5104

BAHIA

Assessoria de Planejamento
Leonor Rocha 8 (071)370-
1357 fax (071)371-5650

DISTRITO FEDERAL

Sistema de Inf. Estatísticas da Educação e Cultura - SIEEC
Mari Lane de Carvalho 8 (061)226-6525 fax (061)225-
2564

ALAGOAS

Unidade de Documentação e Informação
Nelma Calheiros de Holanda Barbosa
(082)221-5461 fax (082)221-5236

AMAZONAS

Núcleo de Estudos, Pesquisas e Estatística
João Alves de Souza Filho 8 (092)237-
7181 fax (092)237-1730

CEARÁ

Núcleo de Estatística Vera Lúcia
Tavares Moreno **8 (085) 274-1155**
Ramal 127 fax **(085)274-1518**

ESPÍRITO SANTO

Departamento de Auditoria e Doe. Educacional
Maria Mercês Costa e Silva
8 (027) 324 -1844 Ramal 325
fax (027)324-1880

GOIÁS

Departamento de Programação e Informações Gerenciais
Maria de Almeida Mendes 8 (062) 224-9377 fax: (062)229-0964

MATO GROSSO

Divisão de Informática e Estatística
Márcia Conceição Araújo Santos 8
(065)624-1198 fax (065)624-0668

MINAS GERAIS

Centro de Produção e Administração de Informações
Beatriz Saraiva de Moura
(031) 219-4285 e 219-4284
fax (031)219-4245

PARAÍBA

Núcleo de Estatística da Educação
Lúcia Helena da Mota Silveira Melo
8 (083)221-3776 fax (083)241-2877

MARANHÃO

Coordenadoria de Informações Estatístico- Educacionais
Dulcineia Lopes Espíndola dos Santos 8 (098) 222-4397

MATO GROSSO DO SUL

Divisão de Estatística
Delfina Cafure Melgarejo
8 (067) 726-4055 Ramal 353 e 726-4050
fax (067) 726-4056

PARÁ

Subgrupo de Estatística - ASPLAN-GEAV
Anamaria de Oliveira Matos 8 (091) 248-2272 fax (091) 248-2471

PARANÁ

Departamento de Pesquisas e Planejamento - FUNDEPAR
Vanda Dolci
8 (041)352-1313 ramal 185
fax (041)253-6322

PERNAMBUCO

Departamento de Informações Estatístico-Educacionais
Ginalda Pinheiro Barros 8 (081)224-3991 fax
(081)224-3149

RIO GRANDE DO NORTE

Sistema de Informações Estatístico-Educacionais - SIEE
Ana Neuma Teixeira Lima
8 (084)231-7216 e 231-1464 ramal 240

fax (084) 231-9079

RIO DE JANEIRO

Assessoria de Informática
Maria Angela da Cruz
SP (021) 284-4187 e 284-473 ramal 1061
fax (021)254-3813

RORAIMA

Núcleo de Informações Estatísticas
Thais Rosana Ribas Machado 8
(095)623-2640 fax (095)623-1676

PIAUl

Divisão de Estatística e Pesquisa Maria
Rosário de Fátima Ferreira Batista (086)
222-4698 e 223-6161 fax (086)218-1277

RIO GRANDE DO SUL

Divisão de Informática Diva Maria
Correia de Menezes 8 (051)225-
0034 fax (051) 225-0221

RONDÔNIA

Equipe Técnica de Informática José Willian
Martins da Rocha (069) 223-1044 ramal
233 e 224-4062
fax (069)224-3530

SANTA CATARINA

Gerência de Estatística e Informática
Dineide Valgas
(048) 223-2564 e 2224-3877 ramal 169
fax (048) 224-3103
Fundação Catarinense de Educação Especial
Zalmi Luiz Fabre
8 (048)246-1622

SÃO PAULO

Centro de Informações Educacionais - CIE
Maria Cândida Raizer Cardinalli Perez
(011)231- 3070 e 231-0604 fax
(011)256-1117

TOCANTINS

Coordenadoria de Informática e Estatística
Osvaldo Dantas de Sá Júnior 8
(063)215-1090 Ramal 297 fax (063)215-
1090

SERGIPE

Serviço de Informações Estatísticas Vera
Lúcia Machado Sampaio (079) 224-
4414 Ramal 32 e 224-6671 fax (079)
211-1052

Departamento de Estatística Educacional

JOÃO BATISTA F. GOMES NETO - DIRETOR

Coordenação de **Informação e Articulação Institucional**

SÔNIA TIÊ SHICASHO - COORDENADORA-GERAL

ANTÔNIO ALVES FERREIRA
ALEXANDRE DA SILVA ARAÚJO
CLERIO CRISTÓVÃO NUNES
DÉBORA AMÉLIA DA SILVA DUMAS COUT1NHO
HÉLIO FRANCO HULL
JORGE RONDELLI DA COSTA
LAURA NICÉSIA SCIIMAL MOREIRA (EQUIPE SINED)
LÍDIA FERRAZ
ROSAL1TA MAIRIM F. RENAULT F. DUARTE (EQUIPE SINED)
MARIA DAS GRAÇAS MOREIRA DA COSTA (EQUIPE SINED)
MARLI FERNANDES BATISTA
MARUSKA PEREIRA DE ALMEIDA (EQUIPE SINED)
PEDRO GONÇALVES COSTA
REINALDO GAYA LOPES DOS SANTOS

Editoração Eletrônica

REGIS PROENÇA PICANÇO VERA
LYRA DA SILVA DE MELLO

* A elaboração desta publicação foi realizada no âmbito do Projeto Sistema Nacional de Indicadores Educacionais - SfNED. parte integrante do acordo MEC/UNESCO.

Secretaria da Direção

CÉLIA MÁRCIA MARTINS LIMA ELSA
DAS GRAÇAS FERREIRA FRANCISCA
ZULENE DA SILVA SANTOS MARLY
FLORES DOS SANTOS

Coordenação de Desenvolvimento e Produção

CARLOS EDUARDO MORENO SAMPAIO - COORDENADOR-GERAL

ANDRÉA CECÍLIA DE MELLO GOMES
CÉLIA CRISTINA DE SOUZA GEDEON ARAÚJO
CÍCERO JUCIER COSTA LIMA
CRISTINA DE LOURDES OLIVEIRA ABREU
EDNAR MARIA VIEIRA DINIZ
FERNANDO AUGUSTO BRAGANÇA
FRANCISCO DE SOUZA MARQUES
JORGE ROBERTO PEREIRA DUARTE
JOSÉ MARIA DA PAIXÃO DO NASCIMENTO
JOSIMAR GUEDES DE CARVALHO
JÚLIO CÉSAR SANTOS TOSTES
LÚCIA DE SOUZA TEIXEIRA FARIAS
MARIA JOSÉ TRINDADE ALMEIDA
MARIA TEREZINHA FIGUEIRA GALVÃO
NILO RIBEIRO DE MORAIS
NILSON PEREIRA ROCHA JÚNIOR
PEDRO HENRIQUE DE MOURA ARAÚJO
ZELIA MARIA DE JESUS

CONSULTE O SEEC

Ao consultar o SEEC, o usuário das informações estatísticas pode ter acesso às mais recentes publicações do órgão, tais como:

Série Sinóptica

- Sinopse Estatística da Educação Pré-Escolar - Censo Educacional de 1994
- Sinopse Estatística da Educação Fundamental - Censo Educacional de 1994
- Sinopse Estatística da Educação Média - Censo Educacional de 1994
- Sinopse Estatística da Educação Superior - Graduação - Censo Educacional de 1994

Série Boletim de Indicadores Educacionais (BIE)

- Demanda Social por Educação: Indicadores Demográficos - BIE n° 1/1994
- Educação Fundamental: Dimensão da Oferta - BIE n° 2/1995
- Bateria de Indicadores Educacionais; Fontes Estatísticas Educacionais - BIE n° 3/1995
- A Avaliação do Ensino de Matemática no Sistema Nacional de Avaliação da Educação Básica - SAEB; Avaliação do Ensino de Matemática e a Formação de Professores - BIE n° 4/1995
- Imagens da Educação Brasileira - BIE n° 5/1995
- Formação de Professores: Perfil da Oferta - BIE n° 6/1996

SEEC/SEDIAE/MEC
Departamento de Estatística Educacional.
Av. L2 Sul, Quadra 607, lote 50.
CEP 70200-670. Brasília, DF.
Fones (061) 244-5412 e 244-7315.

SISTEMA ESTATÍSTICO DA EDUCAÇÃO

BRASIL
GOVERNO FEDERAL

Livros Grátis

(http://www.livrosgratis.com.br)

Milhares de Livros para Download:

Baixar livros de Administração
Baixar livros de Agronomia
Baixar livros de Arquitetura
Baixar livros de Artes
Baixar livros de Astronomia
Baixar livros de Biologia Geral
Baixar livros de Ciência da Computação
Baixar livros de Ciência da Informação
Baixar livros de Ciência Política
Baixar livros de Ciências da Saúde
Baixar livros de Comunicação
Baixar livros do Conselho Nacional de Educação - CNE
Baixar livros de Defesa civil
Baixar livros de Direito
Baixar livros de Direitos humanos
Baixar livros de Economia
Baixar livros de Economia Doméstica
Baixar livros de Educação
Baixar livros de Educação - Trânsito
Baixar livros de Educação Física
Baixar livros de Engenharia Aeroespacial
Baixar livros de Farmácia
Baixar livros de Filosofia
Baixar livros de Física
Baixar livros de Geociências
Baixar livros de Geografia
Baixar livros de História
Baixar livros de Línguas

Baixar livros de Literatura
Baixar livros de Literatura de Cordel
Baixar livros de Literatura Infantil
Baixar livros de Matemática
Baixar livros de Medicina
Baixar livros de Medicina Veterinária
Baixar livros de Meio Ambiente
Baixar livros de Meteorologia
Baixar Monografias e TCC
Baixar livros Multidisciplinar
Baixar livros de Música
Baixar livros de Psicologia
Baixar livros de Química
Baixar livros de Saúde Coletiva
Baixar livros de Serviço Social
Baixar livros de Sociologia
Baixar livros de Teologia
Baixar livros de Trabalho
Baixar livros de Turismo