

CIBEC/INEP



B0014405

EDUCAÇÃO
Educação Geral — SAG
Planejamento Setorial — CPS
para o Planejamento — CIP



Sinopse Estatística do Ensino Superior

Censo

Educacional

89

— Graduação —

Livros Grátis

<http://www.livrosgratis.com.br>

Milhares de livros grátis para download.

MINISTRO DE ESTADO DA EDUCAÇÃO

- Carlos Alberto Gomes Chiarelli

SECRETÁRIO EXECUTIVO

- José Luitgard Moura de Figueiredo

SECRETÁRIO DE ADMINISTRAÇÃO GERAL

- Paulo Soares Edler

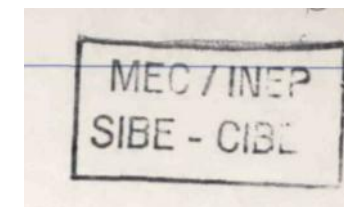
COORDENADOR GERAL DE PLANEJAMENTO SETORIAL

- Antônio Carlos da Ressurreição Xavier

COORDENAÇÃO DE INFORMAÇÕES PARA O PLANEJAMENTO

- Elizeu Francisco Calsing

MINISTÉRIO DA EDUCAÇÃO
Secretaria de Administração Geral — SAG
Coordenação Geral de Planejamento Setorial — CPS
Coordenação de Informações para o Planejamento — CIP



Sinopse Estatística do Ensino Superior — Graduação —

1989

SISTEMA ESTATÍSTICO DA EDUCAÇÃO	CENSO EDUCACIONAL 1989	MEC/SAC/CPS/CIP	BRASÍLIA	DEZEMBRO 1990
---------------------------------------	---------------------------	-----------------	----------	------------------

B823s Brasil. Ministério da Educação. Sistema Estatístico da Educação.

Sinopse estatística do ensino superior: graduação; censo educacional 1989. Brasília, MEC/CIP, 1990.

116 p.

1. Estatísticas educacionais - Gra_duação - 1989. I. Título

CDU: 31:378

A P R E S E N T A Ç Ã O

A Coordenação de Informações para o Planejamento - CIP, do Ministério da Educação, apresenta nesta publicação uma síntese dos aspectos mais significativos sobre o Ensino Superior (Graduação) referente ao ano de 19P9. A expectativa é subsidiar as esferas mais especializadas do planejamento setorial, como também a comunidade acadêmica e demais pesquisadores.

As tabelas estão apresentadas segundo a natureza e dependência administrativa das instituições, segundo as Regiões e Unidades da Federação, compreendendo informações sobre alunado, pessoal docente e outras gerais e sobre os cursos, sendo importante esclarecer que informações complementares ou outros níveis de agregação diversos dos aqui considerados poderão ser obtidos mediante solicitação à CIP.

Convém lembrar que a Secretaria Nacional de Ensino Superior - SENESU teve um papel relevante na definição das variáveis e na sugestão do plano tabular.

O conteúdo desta publicação reflete, exclusivamente, o informado pelas instituições de Ensino Superior, a cujos responsáveis a CIP agradece a gentil colaboração.

ELIZEU FRANCISCO CALSING Chefe da
Coordenação de Informações para o Planejamento

SUMARIO

1. INSTITUIÇÕES

1.1. Número de Instituições de Ensino Superior por Natureza e Dependência Administrativa, segundo a Unidade da Federação - 1989	11
1.1.A. Distribuição Percentual do Número de Instituições por Natureza - Brasil - 1989	13
1.1.B. Número de Instituições por Dependência Administrativa - Brasil - 1989	15

2. PESSOAL DOCENTE

2.1. Número de Funções Docentes em 30/04/89, por Natureza e Dependência Administrativa, segundo a Unidade da Federação - 1989	19
2.2. Número de Funções Docentes do Pessoal em exercício em 30/04/89, por Natureza e Dependência Administrativa, segundo a Unidade da Federação - 1989	20
2.2.A. Distribuição Percentual do Número de Funções Docentes em exercício por natureza - Brasil - 1989	21
2.2.B. Número de Funções Docentes em exercício por Dependência Administrativa - Brasil - 1989	23
2.3. Número de Funções Docentes do pessoal em exercício em 30/04/89, por Grau de Formação e Regime de Trabalho, segundo a Unidade da Federação - 1989	25
2.3.A. Número de Funções Docentes em exercício por Grau de Formação - Brasil - 1989	27
2.3.B. Taxa de Docentes por grau de Formação, por Natureza e Dependência Administrativa, segundo a Unidade da Federação - Brasil - 1989	29
2.3.C. Taxa de Docentes por Regime de Trabalho, por Natureza e Dependência Administrativa, segundo a Unidade da Federação - Brasil - 1989	33

2.4. Número de Funções Docentes do pessoal em exercício em 30/04/89, por Grau de Formação e Regime de Trabalho, segundo as Instituições Federais - Brasil - 1989	36
2.5. Número de Funções Docentes do pessoal em exercício em 30/04/89, por Grau de Formação e Regime de Trabalho, segundo as Universidades não Federais - Brasil - 1989	38

ALUNADO

3.1. Matrícula em 30/04/89, por Natureza e Dependência Administrativa, segundo a Unidade da Federação - 1989	43
3.1.A. Distribuição Percentual do Número de Matrículas por natureza - Brasil - 1989	45
3.1.B. Número de Matrículas por Dependência Administrativa - Brasil - 1989	47
3.1.C. Relação Aluno/Docente por Natureza e Dependência Administrativa, segundo a Unidade da Federação - Brasil - 1989	49
3.2. Conclusão por Natureza e Dependência Administrativa, segundo a Unidade da Federação - 1988	50
3.3. Conclusão em 1988 e matrícula em 30/04/89, por Área de Conhecimento e Ciclo Básico, segundo a Unidade da Federação - 1989	51

DADOS GERAIS

4.1. Número de Cursos, Conclusão em 19E8, Matrícula e Funções Docentes do Pessoal em exercício em 30/04/89, por Dependência Administrativa, segundo a Unidade da Federação - 1989	55
---	----

4.f.A. Relação Aluno/Curso por Natureza e Dependência Administrativa, segundo a Unidade da Federação e Área de Conhecimento - Brasil - 1989	56
4.2. Número de Cursos, Conclusão em 1988, Matrícula e Funções Docentes do Pessoal em exercício em 30/04/89, segundo as Instituições Federais - Brasil - 1989	63
4.3. Numero de Cursos, Conclusão em 1988, Matrícula e Funções Docentes do Pessoal em exercício em 30/04/8 , segundo as Universidades não Federais - Brasil - 1989	65
4.4. Número de Cursos, Conclusão em 1988 e Matrícula em 30/04/89, por Natureza da Instituição, segundo a Unidade da Federação e Área de Conhecimento - 1989	67
4.4.A. Distribuição Percentual do Número de Matrículas por Área do Conhecimento - Brasil - 1989	75
4.4.B. Distribuição Percentual do Número de Conclusões por Área do Conhecimento - Brasil - 1988	77
4.5. Número de Cursos, Conclusão em 1988 e Matrícula em 30/04/89, por Natureza da Instituição, segundo a Dependência Administrativa, Área de Conhecimento e Curso - 1989	79
4.5.A. Distribuição Percentual do Número de Cursos por Natureza - Brasil - 1989	91
4.5.B, Número de Cursos por Dependência Administrativa - Brasil- 1989	93
4.6. Número de Cursos, Conclusão em 1988 e Matrícula em 30/04/89, por Natureza da Instituição, segundo a Área de Conhecimento e Curso - 1989	95
4.7. Número de Vagas Oferecidas, Inscrição e Ingressos por Natureza da Instituição, segundo a Unidade da Federação e Dependência Administrativa - 1989	99
4.7.A. Distribuição Percentual do Número de Vagas Oferecidas no Vestibular por Natureza - Brasil - 1989	103

4.7.B. Distribuição Percentual do Número de Inscrições no Vestibular por Natureza -Brasil -1989	105
4.7.C. Distribuição Percentual do Número de Ingressos pelo Vestibular por Natureza - Brasil - 1989	107
4.7.D. Número de Vaga.Percentual no Vestibular por Dependência Administrativa -Brasil -1989	109
4.7.E. Número de Inscricoes no vestibular por Dependência Administrativa - Brasil - 1989	111
4.7.F. Número de Ingressos para o vestibular por Dependência Administrativa -Brasil -1989	113
4.7.G. Relação Candidato/ Vaga por Natureza e Dependência Administrativa, segundo a Unidade da Federação - 1989 ...	115
4.8. Número de Vagas Oferecidas no Vestibular, Inscrições em Primeira opção e Ingressos, por Natureza da Instituição, segundo a Dependência Administrativa, Área de Conhecimento e Curso - 1989	116

1

**I
N
S
T
I
T
U
T
I
O
N
S**

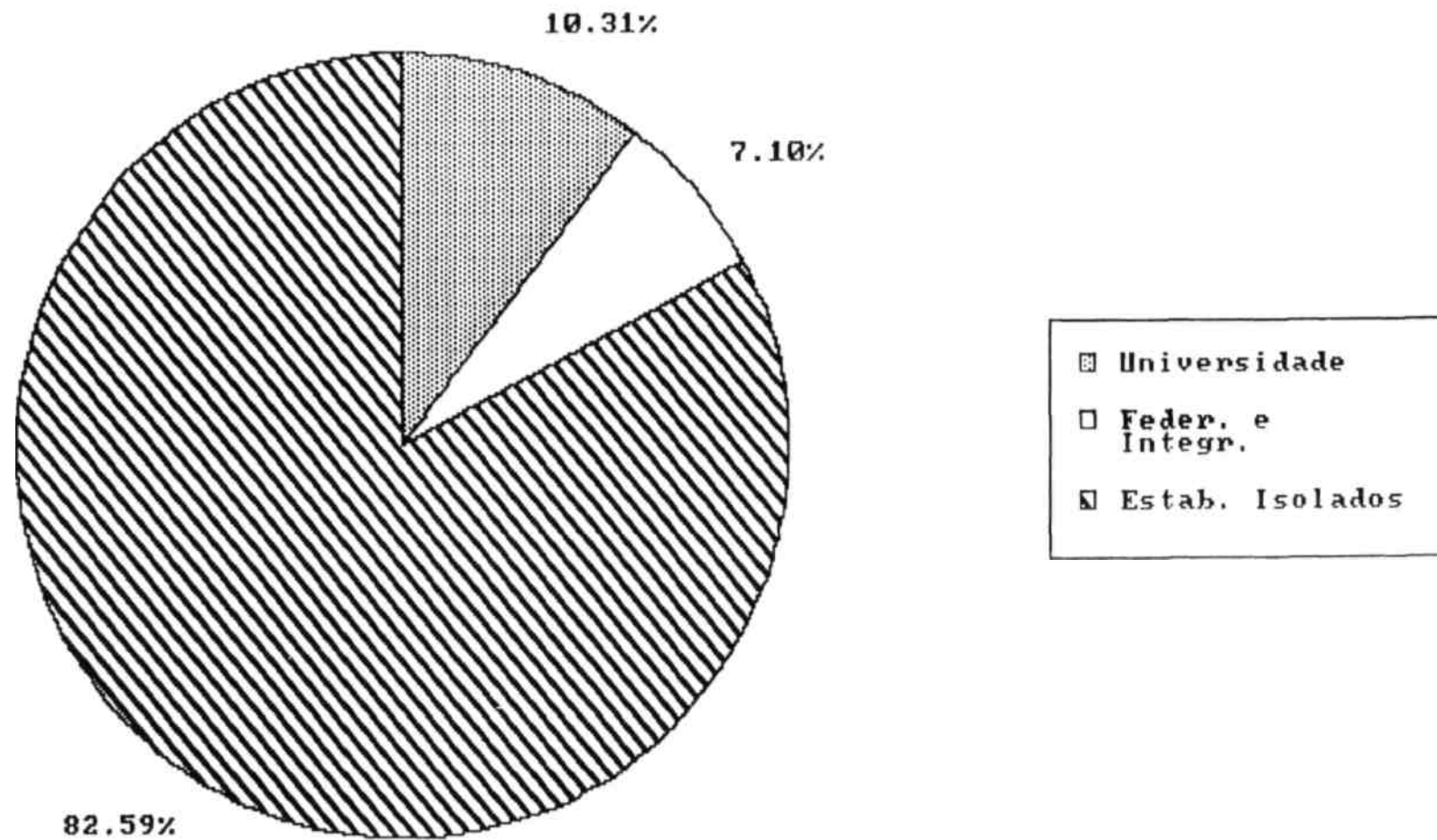
1 - INSTITUIÇÕES

1.1 - NUMERO DE INSTITUICOES DE ENSINO SUPERIOR POR NATUREZA e DEPENDENCIA ADMINISTRATIVA. SEGUNDO A UNIDADE DA FEDERAÇÃO - 1989

UNIDADE DA FEDERAÇÃO	INSTITUIÇÃO																
	TOTAL GERAL	UNIVERSIDADE						FACULDADES INTEGRADAS				ESTABELECIMENTOS ISOLADOS					
		TOTAL	DEPENDÊNCIA ADMINISTRATIVA				TOTAL	DEPENDÊNCIA ADMINISTRATIVA			TOTAL	DEPENDÊNCIA ADMINISTRATIVA					
			FEDERAL	ESTADUAL	MUNICIPAL	PARTICULAR		FEDERAL	ESTADUAL	MUNICIPAL		PARTICULAR	FEDERAL	ESTADUAL	MUNICIPAL	PARTICULAR	
BRASIL	902	93	35	16	3	39	64					64	745	19	68	79	579
RONDÔNIA	5	1	-	-	-	-	-	-	-	-	-	-	4	-	-	-	4
ACRE	1	1	-	-	-	-	-	-	-	-	-	-	-	-	-	-	-
AMAZONAS	6	1	-	-	-	-	-	-	-	-	-	-	5	1	1	-	3
RORAIMA	1	-	-	-	-	-	-	-	-	-	-	-	1	-	-	-	1
PARA	9	1	-	-	-	-	1	-	-	-	-	1	7	1	4	-	2
TOCANTINS	3	-	-	-	-	-	-	-	-	-	-	-	3	-	2	-	-
MARANHÃO	2	2	1	-	-	-	-	-	-	-	-	-	-	-	-	-	-
PIAUI	3	2	1	-	-	-	-	-	-	-	-	-	1	-	-	-	1
CEARA	10	4	2	-	-	1	-	-	-	-	-	-	5	-	5	-	1
RIO GRANDE DO NORTE	12	1	-	-	-	-	-	-	-	-	-	-	11	1	8	-	2
PARAIBA	11	2	1	-	-	-	-	-	-	-	-	-	9	-	1	-	8
PERNAMBUCO	10	3	-	-	-	1	-	-	-	-	-	-	37	-	9	12	16
ALAGOAS	5	1	-	-	-	-	1	-	-	-	-	1	3	-	1	1	1
SERGIPE	4	1	-	-	-	-	1	-	-	-	-	1	2	-	-	-	2
BAHIA	17	5	3	-	-	1	1	-	-	-	-	1	11	1	-	-	10
MINAS GERAIS	127	8	-	-	-	3	1	-	-	-	-	1	118	7	9	10	92
ESPIRITO SANTO	16	1	-	-	-	-	-	-	-	-	-	-	15	-	2	3	10
RIO DE JANEIRO	114	10	4	1	-	5	15	-	-	-	-	15	89	3	-	2	84
SÃO PAULO	301	22	3	1	1	7	29	-	-	-	-	29	250	2	2	27	219
PARANÁ	60	5	3	-	-	1	-	-	-	-	-	-	55	1	15	9	30
SANTA CATARINA	31	5	1	2	1	1	2	-	-	-	-	2	24	-	-	8	16
RIO GRANDE DO SUL	56	12	4	-	-	8	8	-	-	-	-	8	36	1	-	-	35
MATO GROSSO DO SUL	15	1	-	-	-	-	2	-	-	-	-	2	12	-	-	-	12
MAIO GROSSO	17	1	-	-	-	-	-	-	-	-	-	-	16	-	1	-	15
GOIÁS	24	2	-	-	-	1	-	-	-	-	-	-	22	-	8	6	8
DISTRITO FEDERAL	12	1	-	-	-	-	3	-	-	-	-	3	8	1	-	-	7

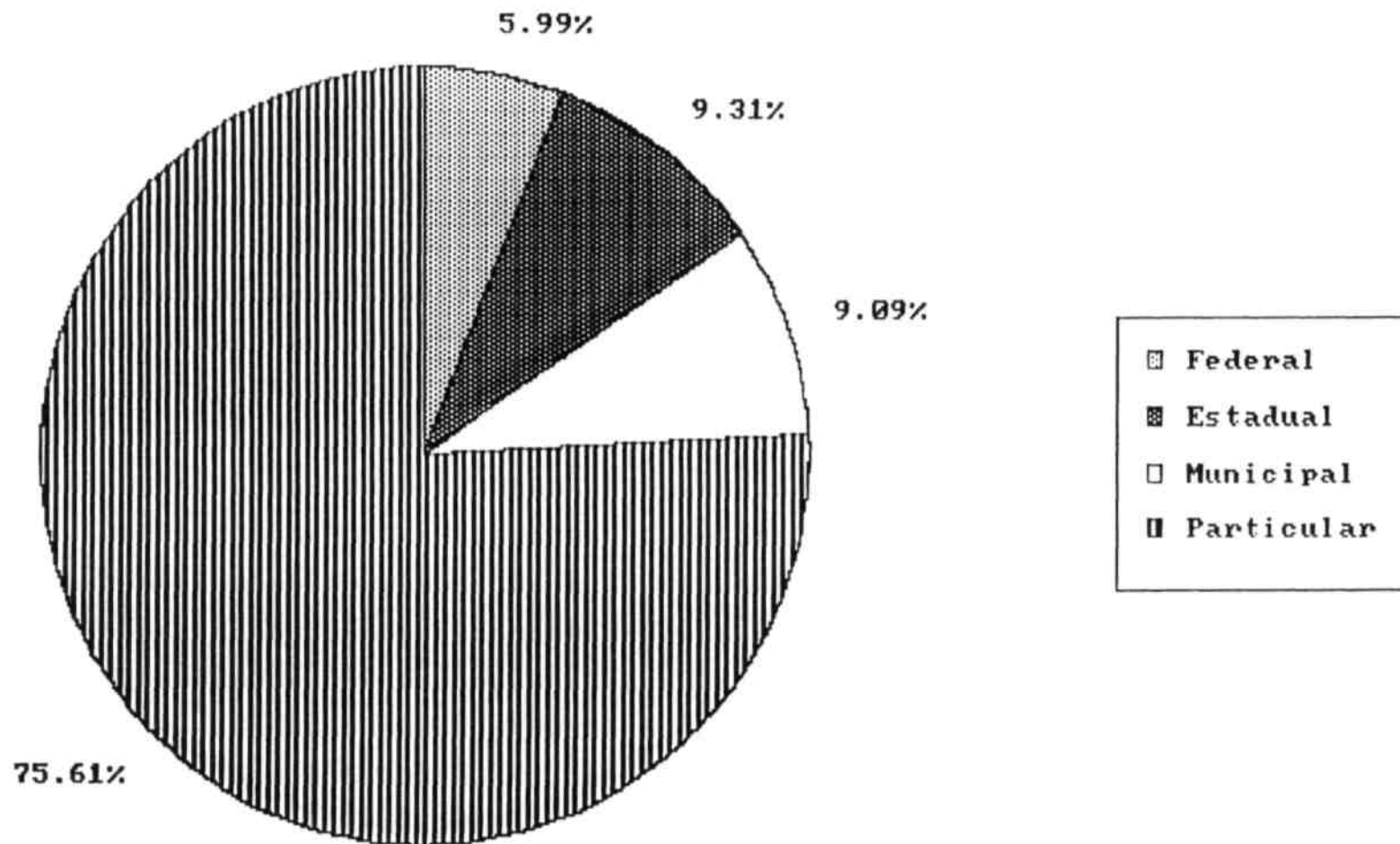
FONTE: MEC/SAG/CPS/COORDENAÇÃO DE INFORMAÇÕES PARA O PLANEJAMENTO

1.1. A - Distribuição Percentual do Numero de Instituições
por Natureza - Brasil - 1989



MEC/SAC/CPS/CIP

1.1.B - Distribuição Percentual *do* Número de Instituições por Dependência Administrativa - Brasil - 1989



2

P
E
S
S
O
A
L

D
O

C
E
N
T
E

2 - PESSOAL DOCENTE2.1 - NUMERO DE FUNÇÕES DOCENTES EM 30/04/89. POR NATUREZA E DEPENDÊNCIA ADMINISTRATIVA.
SEGUNDO A UNIDADE DA FEDERACAO 1989

UNIDADE DA FEDERAÇÃO	FUNCOES DOCENTES EM 30 04/89																
	TOTAL	UNIVERSIDADES					FEDFRACAO DE ESCOLAS E FACULDADES INTEGRADAS					ESTABELECIMENTO ISOLADOS					
		GERAL	TOTAL	FEDE- RAL	DEPENDÊNCIA ADMIMINISTRATIVA ESTA MUNI PARTI-DUAL CITAL CULAR			TOTAL	FEDF RAL	DEPENDENCIA ADMINISTRATIVA ESTA MUNI- PARTI CITAI CULAR			TOTAL	FEDF RAI.	DEPENDÊNCIA ADMINISTRATIVA ESTA MUNI- PARTI- DUAL CIPAL CULAR		
BRASIL	110896	92672	45985	20381	1259	25047	1 1894					11894	36330	2692	4233	3112	25293
RONDÔNIA	160	128	128		-	-	-	-	-	-	-		32	-	-	-	32
ACRE	297	297	297	-	-	-	-	-	-	-	-		-	-	-	-	-
AMAZONAS	1 189	823	823		-	-	-	-	-	-	-		366	4 1	256	-	69
RORAIMA	17	-	-		-	-	-	-	-	-	-		1 7	-	-	-	17
PARA	2544	1444	1444	-	-	-	590	-	-	-	-	590	510	128	326	-	56
TOCANTINS	103	-	-		-	-	-	-	-	-	-		103	-	6 4	39	-
MARANHÃO	1397	1397	910	487	-	-	-	-	-	-	-		-	-	-	-	-
PIAUL	1408	1373	1256	1 1 7	-	-	-	-	-	-	-		35	-	-	-	35
CEARA	3465	3320	1515	1121	-	864	-	-	-	-	-		145	-	130	-	15
RIO GRANDE DO	2601	2174	2174	-	-	-	-	-	-	-	-		427	84	259	-	84
PARAIBA	3486	3174	2592	582	-	-	-	-	-	-	-		312	-	54	-	258
PERNAMBUCO	5235	3329	2662	-	-	667	-	-	-	-	-		1906	-	676	429	801
ALAGOAS	1380	974	974	-	-	-	226	-	-	-	226		180	-	1 14	45	21
SERGIPE	737	531	531	-	-	-	151	-	-	-	151		55	-	-	-	55
BAHIA	4714	3926	2187	1124	-	615	186	-	-	-	186		602	87	-	-	515
MINAS GERAIS	131 18	7021	5608	-	-	1413	125	-	-	-	125		5972	876	109	286	4401
ESPIRITO SANTO	1730	1 177	1 177	-	-	-	-	-	-	-	-		553	-	63	93	397
RIO DE JANEIRO	22800	14641	7816	2136	-	4689	3074	-	-	-	3074		5085	281	-	101	4700
SAO PAULO	40069	22326	472	1 1211	630	10013	535 1	-	-	-	5351		12392	791	417	1077	10107
PARANÁ	8886	5664	1951	3077	-	636	-	-	-	-	-		3222	147	1 124	536	1415
SANTA CATARINA	4339	3245	1801	526	629	289	95	-	-	-	95		999	-	-	285	714
RIO GRANDE DO SUL	12765	10291	5044	-	-	5247	853	-	-	-	853		1621	222	-	-	1399
MATO GROSSO DO SUL	1199	750	750	-	-	-	250	-	-	-	250		199	-	-	-	199
MATO GROSSO	1275	1098	1098	-	-	-	-	-	-	-	-		177	-	66	-	111
GOIÁS	3022	2164	1370	-	-	794	-	-	-	-	-		858	-	275	221	362
DISTRITO FEDERAL	2960	1405	1405	-	-	-	993	-	-	-	993		562	32	-	-	530

FONTE: MEC/SAG/CPS/COORDENAÇÃO DE INFORMAÇÕES PARA O PLANEJAMENTO NOTAS:
1 - O MESMO PROFESSOR PODE EXERCER MAIS DE UMA FUNCAO DOCENTE; 2 -
INCLUI OS DOCENTES DE PÓS-GRADUAÇÃO.

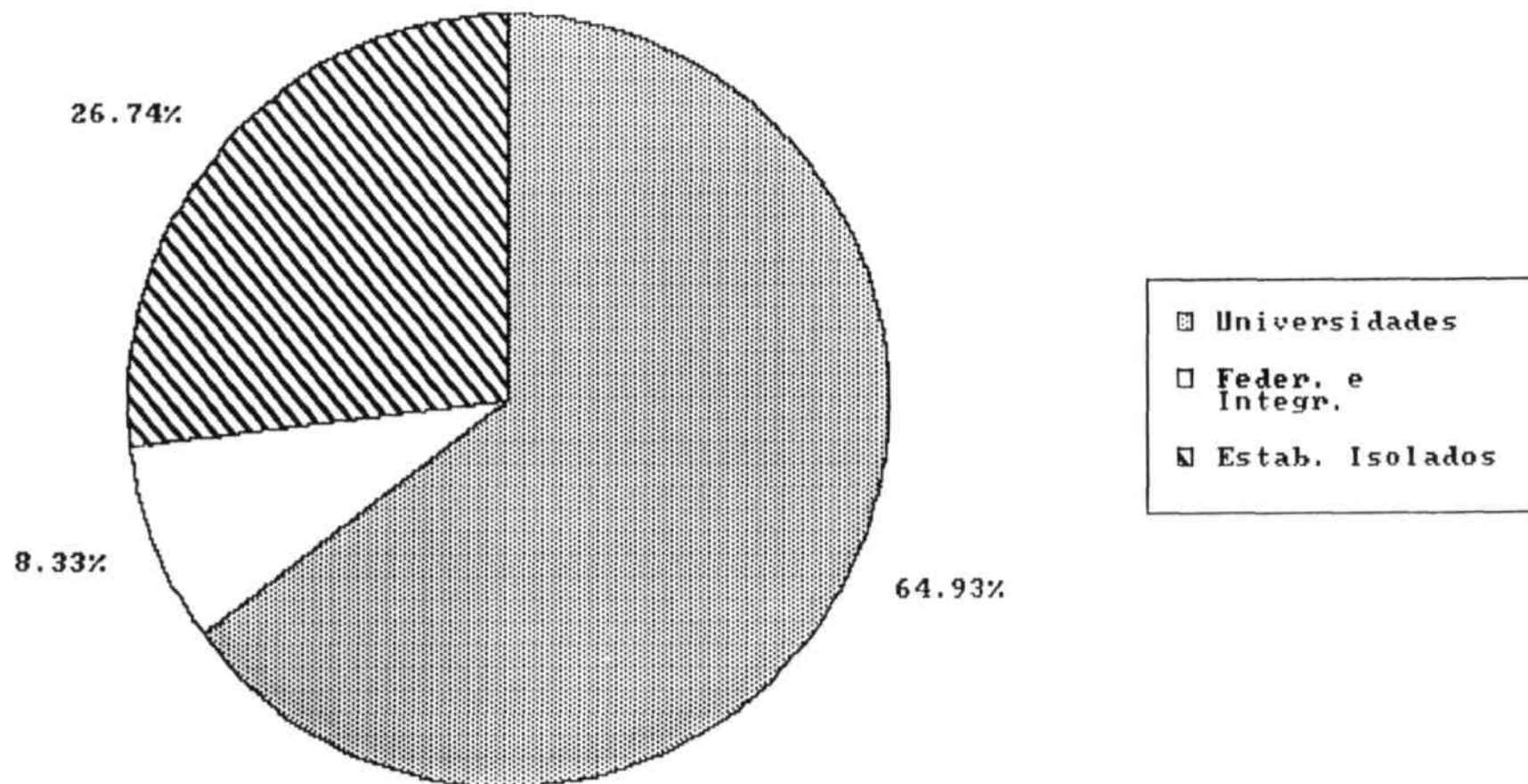
2 - PESSOAL DOCENTE

2.2 - NUMERO DE FUNÇÕES DOCENTES DO PESSOAL EM EXERCÍCIO EM 30/04/89 . POR NATUREZA E DEPENDÊNCIA ADMINISTRATIVA.
SEGUNDO A UNIDADE DA FEDERAÇÃO - 1989

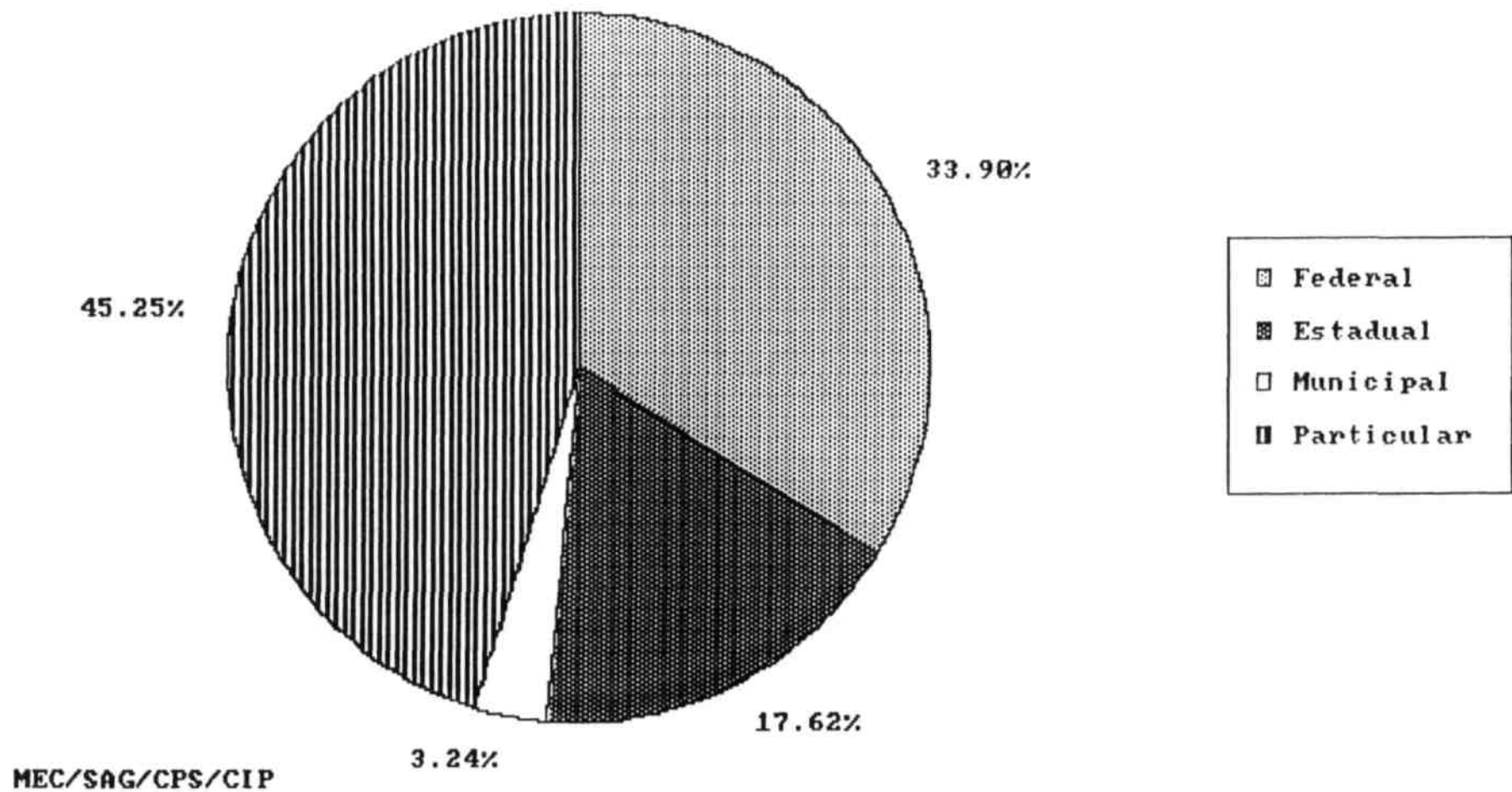
UNIDADE DA FEDERAÇÃO	TOTAL GERAL	UNIVERSIDADES					FEDERAÇÃO DE ESCOLAS E FACULDADES INTEGRADAS				ESTABELECIMENTOS ISOLADOS					
		TOTAL	DEPENDÊNCIA ADMINISTRATIVA				TOTAL	DEPENDENCIA ADMINISTRATIVA				TOTAL	DEPENDÊNCIA ADMINISTRATIVA			
			FEDE- RAL	ESTA- DUAL	MUNI- CIPAL	PARTI- CULAR		FEDE- RAL	ESTA- DUAL	MUNI- CIPAL	PARTI- CULAR		FEDE- RAL	ESTA- DUAL	MUNI- CIPAL	PARTI- CULAR
BRASIL	128029	83123	40947	18557	11 171	22448	10669	-	-	-	10669	34237	2450	3999	297 1	24817
RONDÔNIA	140	108	108	-	-	-	-	-	-	-	-	32	-	-	-	32
ACRE	258	258	258	-	-	-	-	-	-	-	-	-	-	-	-	-
AMAZONAS	996	658	658	-	-	-	-	-	-	-	-	338	41	229	-	68
RORAIMA	17	-	-	-	-	-	-	-	-	-	-	17	-	-	-	17
PARA	2167	1288	1288	-	-	-	412	-	-	-	412	467	106	309	-	52
TOCANTINS	93	-	-	-	-	-	-	-	-	-	-	93	-	56	37	-
MARANHÃO	1 189	1189	817	372	-	-	-	-	-	-	-	-	-	-	-	-
PIAUL	1227	1 196	1080	1 16	-	-	-	-	-	-	-	31	-	-	-	31
CEARA	3011	2871	1331	905	-	635	-	-	-	-	-	140	-	125	-	15
RIO GRANDE DO NORTE	2399	2000	2000	-	-	-	-	-	-	-	-	399	74	248	-	77
PARAIBA	3048	2744	2213	531	-	-	-	-	-	-	-	304	-	54	-	250
PERNAMBUCO	4638	2831	227 1	-	-	560	-	-	-	-	-	1807	-	650	408	749
ALAGOAS	1280	893	893	-	-	-	226	-	-	-	226	161	-	95	45	21
SERGIPE	710	506	506	-	-	-	150	-	-	-	150	54	-	-	-	54
BAHIA	4355	3593	1945	1033	-	615	186	-	-	-	186	576	85	-	-	491
MINAS GERAIS	1 1918	6239	5025	-	-	1214	106	-	-	-	106	5573	762	394	278	4139
ESPIRITO SANTO	1587	1055	1055	-	-	-	-	-	-	-	-	532	-	57	92	383
RIO DE JANEIRO	20753	12945	7265	1976	-	3704	2928	-	-	-	2928	4880	2B2	-	101	4497
SÃO PAULO	37151	20717	371	10516	630	9200	4799	-	-	-	4799	1 1635	731	395	1032	9477
PARANÁ	8272	5229	1951	2660	-	618	-	-	-	-	-	3043	132	1066	492	1353
SANTA CATARINA	3875	2808	156 1	440	54 1	258	94	-	-	-	94	973	-	-	278	695
RIO GRANDE DO ! SUL	1 1 704	9356	4470	-	-	4886	/84	-	-	-	784	1564	205	-	-	1359
MATO GROSSO DO SUL	1 162	750	750	-	-	-	236	-	-	-	236	176	-	-	-	176
MATO GROSSO	11 19	943	943	-	-	-	-	-	-	-	-	176	-	66	-	110
GOIÁS	2815	2008	1250	-	-	758	-	-	-	-	-	807	-	255	208	344
DISTRITO FEDERAL	2145	938	938	-	-	-	748	-	-	-	748	459	32	-	-	427

FONTE: MEC/SAG/CPS/COORDENAÇÃO DE INFORMAÇÕES PARA O PLANEJAMENTO NOTAS: 1
- O MESMO PROFESSOR PODE EXERCER MAIS DE UMA FUNÇÃO DOCENTE; 2 - INCLUI
OS DOCENTES DE POS-GRADUAÇÃO.

2.2.A - Distribuição Percentual do Numero de Funções Docentes em Exercício por Natureza - Brasil - 1989



2.2.B - Distribuição Percentual do Numero de Funções Docentes em Exercício por Dependência Administrativa - Brasil - 1989



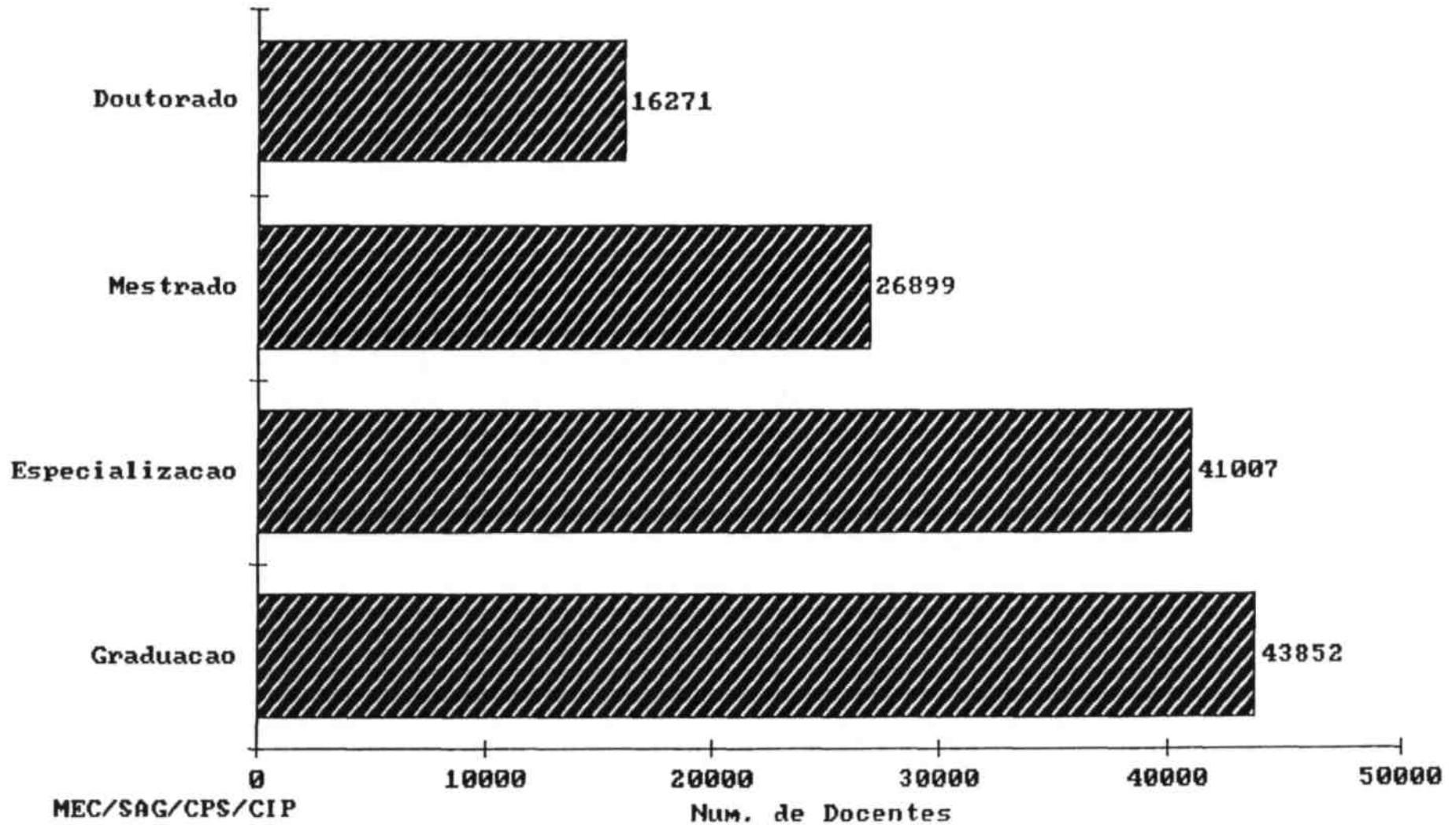
_____ 2 - PESSOAL DOCENTE

2.3 - NUMERO DE FUNÇÕES DOCENTES DO PESSOAL EM EXERCÍCIO FM 30/04/89. POR GRAU DE FORMAÇÃO E REGIME DE TRABALHO. SEGUNDO A UNIDADE DA FEDERAÇÃO 1989

UNIDADE DA FEDERAÇÃO	TOTAL	FUNÇÕES DOCENTES DO PESSOAL EM EXERCÍCIO FM 30/04/89				REGIME DE TRABALHO		
		SEM GRADUAÇÃO	GRADUAÇÃO	ESPECIALIZAÇÃO	MESTRADO	DOUTORADO	TEMPO PARCIAL.	TEMPO INTEGRAL
BRASIL	128029	371	43178	41007	26899	16271	73636	54 393
RONDÔNIA	140	0	108	20	12	0	87	53
ACRE	258	0	84	87	85	2	26	232
AMAZONAS	996	0	367	338	230	61	273	723
RORAIMA	17	0	0	16	1	0	17	0
PARA	2167	0	197	872	436	162	52	1215
TOCANTINS	93	0	74	18	1	0	83	10
MARANHÃO	1 189	0	339	552	266	32	341	848
PIAUL	1227	2	528	413	258	26	334	893
CEARA	3011	0	1209	908	622	272	1236	1775
RIO GRANDE DO NORTE	2399	150	1346	216	559	128	463	1936
PARALBA	3018	2	856	1055	872	263	780	2268
PERNAMBUCO	4638	4	1749	1520	927	438	2621	2017
ALAGOAS	1280	0	546	422	254	58	583	697
SERGIPE	710	0	305	199	170	36	335	375
BAHIA	4355	0	1620	1399	1041	295	22(14)	2151
MINAS GERAIS	11918	4	4120	4390	2250	1154	6607	5311
ESPIRITO SANTO	1587	0	550	553	366	118	663	924
RIO DE JANEIRO	20753	10	6569	5681	5227	3263	13228	7525
SÃO PAULO	37151	139	1836	10531	7089	7556	24912	12239
PARANÁ	8272	10	3286	2772	1592	612	4771	3501
SANTA CATARINA	3875	16	923	1652	947	342	2022	1853
RIO GRANDE DO SUL	11701	32	3861	4770	2201	840	7372	4332
MATO GROSSO DO SUL	1162	0	377	490	256	39	588	574
MAIO GROSSO	1119	0	175	650	268	26	231	888
GOIÁS	2815	0	1362	857	452	144	1697	1118
DISTRITO FEDERAL	2145	5	591	623	522	4(14)	1210	935

FONTE: MEC/SAG/CPS/COORDENAÇÃO DE INFORMAÇÕES PARA O PLANEJAMENTO NOTAS: 1 - O MESMO PROFESSOR PODE EXERCER MAIS DE UMA FUNÇÃO DOCENTE; 2 - INCLUI OS DOCENTES DE POS-GRADUAÇÃO.

2.3.A - Numero de Funções Docentes em Exercício por Grau de Formação - Brasil - 1989



~~2 - PESSOAL DOCENTE~~

2.3.B - TAXA DE DOCENTES POR GRAU DE FORMAÇÃO, POR NATUREZA E DEPENDÊNCIA ADMINISTRATIVA, SEGUNDO A UNIDADE DA FEDERAÇÃO - 1989

(CONTINUA)

UNIDADE DA FEDERAÇÃO/ GRAU DE FORMAÇÃO	TAXA DE DOCENTES POR GRAU DE FORMAÇÃO											
	TOTAL	UNIVERSIDADES				FEDERAÇÕES DE ESCOLAS E FACULDADES INTEGRADAS			ESTABELECIMENTOS ISOLADOS			
		FEDERAL		ESTADUAL		MUNICIPAL	FEDERAL	ESTADUAL	MUNICIPAL	FEDERAL	ESTADUAL	MUNICIPAL
		AL	PA	AL	PA	AR	AL	PAI	AR	AL	PAL	LAR
BRASIL												
GRADUAÇÃO	34.25	29.77	31.36	32.79	33.82			41.73	28.16	45.26	43.62	38.76
ESPECIALIZAÇÃO	32.03	23.81	12.01	49.79	41.13			41.84	16.41	44.21	46.99	45.07
MESTRADO	21.01	30.39	24.66	13.58	17.27	-		13.54	30.73	8.68	7.00	12.46
DOUTORADO	12.71	16.08	31.97	3.84	7.79			2.89	24.69	1.85	2.39	3.71
RONDÔNIA												
GRADUAÇÃO	77.14	87.96	-	-	-	-	-	-	-	-	-	40.63
ESPECIALIZAÇÃO	14.29	0.93	-	-	-	-	-	-	-	-	-	59.38
MESTRADO	8.57	11.11	-	-	-	-	-	-	-	-	-	-
ACRE												
GRADUAÇÃO	32.56	32.56	-	-	-	-	-	-	-	-	-	-
ESPECIALIZAÇÃO	33.72	33.72	-	-	-	-	-	-	-	-	-	-
MESTRADO	32.95	32.95	-	-	-	-	-	-	-	-	-	-
DOUTORADO	0.78	0.18	-	-	-	-	-	-	-	-	-	-
AMAZONAS												
GRADUAÇÃO	36.85	23.40	-	-	-	-	-	-	14.63	69.87	-	69.12
ESPECIALIZAÇÃO	33.94	39.82	-	-	-	-	-	-	63.41	15.72	-	20.59
MESTRADO	23.09	29.33	-	-	-	-	-	-	17.07	10.92	-	7.35
DOUTORADO	6.12	7.45	-	-	-	-	-	-	4.88	3.49	-	2.94
RORAIMA												
ESPECIALIZAÇÃO	94.12	-	-	-	-	-	-	-	-	-	-	94.12
MESTRADO	5.88	-	-	-	-	-	-	-	-	-	-	5.88
PARÁ												
GRADUAÇÃO	32.16	18.48	-	-	-	-	-	72.57	22.64	30.10	-	82.69
ESPECIALIZAÇÃO	40.24	46.27	-	-	-	-	-	18.69	10.38	58.58	-	13.46
MESTRADO	20.12	25.00	-	-	-	-	-	8.01	53.77	7.12	-	3.85
DOUTORADO	7.48	10.25	-	-	-	-	-	0.73	13.21	4.21	-	-
TOCANTINS												
GRADUAÇÃO	79.57	-	-	-	-	-	-	-	-	87.50	67.57	-
ESPECIALIZAÇÃO	19.35	-	-	-	-	-	-	-	-	12.50	29.72	-
MESTRADO	1.08	-	-	-	-	-	-	-	-	-	2.70	-

2 - PESSOAL DOCENTE

2.3.B - TAXA DE DOCENTES POR GRAU DE FORMAÇÃO. POR NATUREZA E DE DENDENCIA ADMINISTRATIVA.
SEGUNDO A UNIDADE DA FEDERAÇÃO - 1989

(CONTINUA)

UNIDADE DA FEDERAÇÃO/ GRAU DE FORMAÇÃO	TAXA DE DOCENTES POR GRAU DE FORMAÇÃO												
	TOTAL	UNIVERSIDADES				FEDERAÇÕES DE ESCOLAS E FACULDADES INIEGRADAS				ESTABELECIMENTOS ISOLADOS			
		FEDERAL AL	ESTADU- PAL	MUNICI- PAI.	PARTECI- LAR	FEDERAL AL.	ESTADU- PAL	MUNICI- PAI	PARTECI- LAR	FEDERAL AL	ESTADU- PAL	MUNICI- LAR	PARTECI- LAR
MARANHÃO													
GRADUAÇÃO	28.51	16.16	55.65	-	-	-	-	-	-	-	-	-	
ESPECIALIZAÇÃO	16.43	53.37	31.18	-	-	-	-	-	-	-	-	-	
MESTRADO	22.37	26.93	12.37	-	-	-	-	-	-	-	-	-	
DOUTORADO	2.69	3.55	0.81	-	-	-	-	-	-	-	-	-	
PIAUL													
GRADUAÇÃO	43.19	45.00	28.45	-	-	-	-	-	-	-	-	35.48	
ESPECIALIZAÇÃO	33.66	30.46	58.62	-	-	-	-	-	-	-	-	51.61	
MESTRADO	21.03	22.31	12.07	-	-	-	-	-	-	-	-	9.68	
DOUTORADO	2.12	2.22	0.86	-	-	-	-	-	-	-	-	3.23	
CEARA													
GRADUAÇÃO	40.15	33.81	47.73	-	39.53	-	-	-	-	58.40	-	20.00	
ESPECIALIZAÇÃO	30.16	15.55	38.01	-	48.98	-	-	-	-	32.80	-	33.33	
MESTRADO	20.66	33.73	10.50	-	9.92	-	-	-	-	7.20	-	40.00	
DOUTORADO	9.03	16.90	3.76	-	1.57	-	-	-	-	1.60	-	6.67	
RIO GRANDE DO NORTE													
GRADUAÇÃO	62.36	64.90	-	-	-	-	-	-	8.11	63.71	-	44.16	
ESPECIALIZAÇÃO	9.00	5.30	-	-	-	-	-	-	12.16	29.03	-	37.66	
MESTRADO	23.30	24.05	-	-	-	-	-	-	67.57	6.05	-	16.88	
DOUTORADO	5.34	5.75	-	-	-	-	-	-	12.16	1.21	-	1.30	
PARAIBA													
GRADUAÇÃO	28.15	22.32	44.82	-	-	-	-	-	-	46.30	-	40.40	
ESPECIALIZAÇÃO	34.61	29.87	45.39	-	-	-	-	-	-	46.30	-	51.20	
MESTRADO	28.61	36.10	9.60	-	-	-	-	-	-	5.56	-	7.60	
DOUTORADO	8.63	11.70	0.19	-	-	-	-	-	-	1.85	-	0.80	
PERNAMBUCO													
GRADUAÇÃO	37.80	34.61	-	-	53.04	-	-	-	-	24.62	37.50	47.66	
ESPECIALIZAÇÃO	32.77	19.11	-	-	30.36	-	-	-	-	55.85	60.05	41.12	
MESTRADO	19.99	28.9/	-	-	14.46	-	-	-	-	15.85	2.21	10.15	
DOUTORADO	9.44	17.31	-	-	2.14	-	-	-	-	3.69	0.25	1.07	
ALAGOAS													
GRADUAÇÃO	42.66	32.36	-	-	-	-	-	96.46	-	10.53	55.56	19.05	
ESPECIALIZAÇÃO	32.97	36.06	-	-	-	-	-	2.21	-	61.05	44.44	80.95	
MESTRADO	19.84	25.64	-	-	-	-	-	0.44	-	25.26	-	-	
DOUTORADO	4.53	5.94	-	-	-	-	-	0.88	-	3.16	-	-	

2.3.B - TAXA DE DOCENTES FOR GRAU DE FORMAÇÃO. POR NATUREZA E DEPENDENCIA ADMINISTRATIVA.
SEGUNDO A UNIDADE DA FEDERAÇÃO - 1989

(CONTINUA)

UNIDADE DA FEDERAÇÃO/ GRAU DE FORMAÇÃO	TAXA DE DOCENTES POR GRAU DE FORMAÇÃO												
	TOTAL	UNIVERSIDADES				FEDERAÇÕES DE ESCOLAS FACULDADES INTEGRADAS			ESTABELECIMENTOS ISOLADOS				
		FEDERAL/ AL.	ESTADU- PAL.	MUNIC LAR	PART/ LAR	FEDERA/ LAR	ESTADU/ AL	MUNICI/ PAI	PARTICU LAR	FEDERAL/ AL	ESTADU- PAL	MUNICI LAR	PARTICU LAR
SERGIPE													
GRADUAÇÃO	42.96	28.26	-	-	-	-	-	-	85.33	-	-	-	62.96
ESPECIALIZAÇÃO	28.03	33.40	-	-	-	-	-	-	12.00	-	-	-	22.22
MESTRADO	23.94	31.23	-	-	-	-	-	-	2.67	-	-	-	14.81
DOUTORADO	5.07	7.11	-	-	-	-	-	-	-	-	-	-	-
BAHIA													
GRADUAÇÃO	37.20	32.19	27.49	-	37.40	-	-	-	63.98	89.41	-	-	58.04
ESPECIALIZAÇÃO	32.12	19.64	54.60	-	43.90	-	-	-	27.96	-	-	-	26.68
MESTRADO	23.90	36.04	16.46	-	15.12	-	-	-	6.99	9.41	-	-	11.41
DOUTORADO	8.77	12.13	1.45	-	3.58	-	-	-	1.08	1.18	-	-	3.87
MINAS GERAIS													
GRADUAÇÃO	34.60	29.95	-	-	35.83	-	-	-	86.79	20.47	43.65	46.04	39.53
ESPECIALIZAÇÃO	36.84	22.15	-	-	44.23	-	-	-	8.49	29.00	47.97	46.40	52.96
MESTRADO	18.88	29.37	-	-	17.13	-	-	-	3.77	33.73	6.60	6.47	6.31
DOUTORADO	9.68	18.53	-	-	2.80	-	-	-	n.94	16.80	1.78	1.08	1.21
ESPIRITO SANTO													
GRADUAÇÃO	34.66	23.41	-	-	-	-	-	-	-	-	36.84	80.43	54.31
ESPECIALIZAÇÃO	34.85	34.31	-	-	-	-	-	-	-	-	49.12	16.30	38.64
MESTRADO	23.06	31.85	-	-	-	-	-	-	-	-	12.28	3.26	5.22
DOUTORADO	7.44	10.43	-	-	-	-	-	-	-	-	1.75	-	1.83
RIO DE JANEIRO													
GRADUAÇÃO	31.70	22.00	44.69	-	24.19	-	-	-	40.13	47.52	-	34.65	41.32
ESPECIALIZAÇÃO	27.39	18.90	-	-	35.69	-	-	-	43.65	5.32	-	50.50	36.58
MESTRADO	25.19	32.73	36.08	-	22.60	-	-	-	14.92	37.59	-	891	16.61
DOUTORADO	15.72	26.37	19.23	-	17.52	-	-	-	1.30	9.57	-	5.94	5.49
SAO PAULO													
GRADUAÇÃO	32.23	9.97	24.19	36.51	33.68	-	-	-	37.32	8.48	71.90	44.86	36.56
ESPECIALIZAÇÃO	28.35	-	0.46	45.56	38.46	-	-	-	41.78	12.45	16.71	41.18	42.96
MESTRADO	19.08	34.77	25.12	13.65	18.75	-	-	-	15.73	26.40	10.38	8.33	15.11
DOUTORADO	20.34	55.26	50.23	4.29	9.11	-	-	-	5.17	52.67	1.01	5.62	5.37
PARANÁ													
GRADUAÇÃO	39.85	32.96	40.94	-	36.41	-	-	-	-	72.73	40.71	43.09	44.12
ESPECIALIZAÇÃO	33.51	19.32	24.40	-	49.68	-	-	-	-	-	52.91	47.97	47.23
MESTRADO	19.25	29.88	27.07	-	10.36	-	-	-	-	23.48	5.63	8.33	6.87
DOUTORADO	7.40	17.84	7.59	-	3.56	-	-	-	-	3.79	0.75	0.61	1.77

2.3.B - TAXA DE DOCENTES POR GRAU DE FORMAÇÃO, POR NATUREZA E DEPENDÊNCIA ADMINISTRATIVA.
SEGUNDO A UNIDADE DA FEDERAÇÃO - 1989

(CONTINUA)

UNIDADE DA FEDERAÇÃO/ GRAU DE FORMAÇÃO	TAXA DE DOCENTES POR GRAU DE FORMAÇÃO											
	TOTAL	UNIVERSIDADES				FEDERAÇÕES DE ESCOLAS E FACULDADES INTEGRADAS			ESTABELECIMENTOS ISOLADOS			
		FEDERA- AL	ESTADU- PAL	MUNICI- LAR	MUNICI- LAR	FEDERAL/ AL	ESTADU- PAL	MUNICI- I AR	FEDERAL/ AL	ESTADU- PAL	MUNICI- LAR	MUNICI- IPARTICU
SANTA CATARINA												
GRADUAÇÃO	24.23	1 1 .79	24.33	28 47	61 .24	-	-	22.34	-	-	17.63	37.99
ESPECIALIZAÇÃO	42.63	27.87	44.20	54 71	28.68	-	-	69.15	-	-	74.82	54.10
MESTRADO	24.31	41.77	28.13	13 49	8.91	-	-	6.38	-	-	7.55	5.90
DOUTORADO	8.83	18.58	3.35	3 33	1.16	-	-	2.13	-	-	-	2.01
RIO GRANDE DO SUL												
GRADUAÇÃO	33.26	35.91	-	-	31 .64	-	-	32.91	61 .95	-	-	26.27
ESPECIALIZAÇÃO	40.76	21 .90	-	-	51 .19	-	-	59.95	14.15	-	-	58.20
MESTRADO	18.81	27 .72	-	-	14.18	-	-	6.89	7.32	-	-	14.72
DOUTORADO	7.18	14.47	-	-	2.99	-	-	0.26	16.59	-	-	0.81
MATO GROSSO DO SUL												
GRADUAÇÃO	32.44	33.87	-	-	-	-	-	40.68	-	-	-	15.34
ESPECIALIZAÇÃO	42.17	32.13	-	-	-	-	-	52.97	-	-	-	70.45
MESTRADO	22.03	29.60	-	-	-	-	-	5.51	-	-	-	1 1 .93
DOUTORADO	3.36	4.40	-	-	-	-	-	0.85	-	-	-	2.27
MATO GROSSO												
GRADUAÇÃO	15.64	12.94	-	-	-	-	-	-	-	50.00	-	18.18
ESPECIALIZAÇÃO	58.09	57.26	-	-	-	-	-	-	-	48.48	-	70.91
MESTRADO	23.95	27.25	-	-	-	-	-	-	-	1 .52	-	9.09
DOUTORADO	2.32	2.55	-	-	-	-	-	-	-	-	-	1 .82
GOIÁS												
GRADUAÇÃO	48.38	30.24	-	-	59 .89	-	-	-	-	54.12	63.46	46.51
ESPECIALIZAÇÃO	30.44	26.88	-	-	26.65	-	-	-	-	41 .57	26.92	45.64
MESTRADO	16.06	24.96	-	-	1 1 .74	-	-	-	-	4.31	9.62	5.81
DOUTORADO	5.12	9.92	-	-	1 .72	-	-	-	-	-	-	2.03
DISTRITO FEDERAL												
GRADUAÇÃO	27.79	25 .91	-	-	-	-	-	34.09	9.38	-	-	22.25
ESPECIALIZAÇÃO	29.04	-	-	-	-	-	-	48.13	-	-	-	61 .59
MESTRADO	24.34	33.16	-	-	-	-	-	16.71	90.63	-	-	13.35
DOUTORADO	18.83	40.94	-	-	-	-	-	1 .07	-	-	-	2.81

FONTE:MEC/SAG/CPS/COORDENACAO DE INFORMACOES PARA O PLANEJAMENTO

NOTA:A TAXA DE DOCENTES SEM GRADUAÇÃO ESTA INCLUÍDA NA TAXA DE DOCENTES COM GRADUAÇÃO

2.3.C - TAXA DE DOCENTES POR REGIME DE TRABALHO. POR NATUREZA E DEPENDÊNCIA ADMINISTRATIVA.
SEGUNDO A UNIDADE DA FEDERAÇÃO - 1989

(CONTINUA)

UNIDADE DA FEDERAÇÃO/ REGIME DE TRABALHO	TAXA DE DOCENTES POR REGIME DE TRABALHO												
	TOTAL	UNIVERSIDADES				FEDERAÇÕES DE ESCOLAS E FACULDADES INTEGRADAS			ESTABELECIMENTOS ISOLADOS				
		FEDERA/ESTADU/MUNICIPAL	ESTADU PAL	MUNICIPAL	MUNICIPAL	PARTICULAR	FEDERAL	ESTADU	MUNICIPAL	FEDERAL	ESTADU	MUNICIPAL	
BRASIL TEMPO INTEGRAL	42.48	79.04	70.59	60.89	13.28	-	-	-	7.65	74.86	18.7081	6.50	6.62
TEMPO PARCIAL	57.52	20.96	29.41	39.11	86.72	-	-	-	92.35	25.14	.30	93.50	93.38
RONDÔNIA TEMPO INTEGRAL	37.86	49.07	-	-	-	-	-	-	-	-	-	-	100.00
TEMPO PARCIAL	62.14	50.93	-	-	-	-	-	-	-	-	-	-	-
ACRE TEMPO INTEGRAL	89.92	89.92	-	-	-	-	-	-	-	-	-	-	-
TEMPO PARCIAL	10.08	10.08	-	-	-	-	-	-	-	-	-	-	-
AMAZONAS TEMPO INTEGRAL	72.59	83.13	-	-	-	-	-	-	-	78.0521	33.1966	-	100.00
TEMPO PARCIAL	27.41	16.87	-	-	-	-	-	-	-	.95	81	-	-
RORAIMA TEMPO PARCIAL	100.00	-	-	-	-	-	-	-	-	-	-	-	100.00
PARA TEMPO INTEGRAL	56.07	80.43	-	-	-	-	-	100.00	-	91.51	26.5473	-	100.00
TEMPO PARCIAL	43.93	19.57	-	-	-	-	-	-	-	8.49	46	-	-
TOCANTINS TEMPO INTEGRAL	10.75	-	-	-	-	-	-	-	-	-	17.86	100.00	-
TEMPO PARCIAL	89.25	-	-	-	-	-	-	-	-	-	82.14	-	-
MARANHÃO TEMPO INTEGRAL	71.32	77.23	58.33	-	-	-	-	-	-	-	-	-	-
TEMPO PARCIAL	28.68	22.77	41.67	-	-	-	-	-	-	-	-	-	-
PIAUI TEMPO INTEGRAL	72.78	73.98	81.03	-	-	-	-	-	-	-	-	-	100.00
TEMPO PARCIAL	27.22	26.02	18.97	-	-	-	-	-	-	-	-	-	-
CEARA TEMPO INTEGRAL	58.9541	82.64	55.80	-	26.7773	-	-	-	-	-	100.00	-	100.00
TEMPO PARCIAL	.05	17.36	44.20	-	.23	-	-	-	-	-	-	-	-

2 - PESSOAL DOCENTE

2.3.C - TAXA DE DOCENTES POR REGIME DE TRABALHO, POR NATUREZA E DEPENDÊNCIA ADMINISTRATIVA.
SEGUNDO A UNIDADE DA FEDERAÇÃO - 1989

(CONTINUA)

UNIDADE DA FEDERAÇÃO/ REGIME DE TRABALHO	TAXA DE DOCENTES POR REGIME DE TRABALHO										
	TOTAL	UNIVERSIDADES				FEDERAÇÕES DE ESCOLAS E FACULDADES INTEGRADAS			ESTABELECIMENTOS ISOLADOS		
		FEDERAL	ESTADU	MUNICI- TAD	I PARTICU I	FEDERAL	ESTADU	MUNICI- I PARTICU I	FEDERAL	ESTADU	MUNICI- I PARTICU I
RIO GRANDE DO NORTE TEMPO INTEGRAL TEMPO PARCIAL	80.70 10 20	89.25 10 75	-	-	-	-	-	100 00	31 .05 60 05	-	100 00
PARAÍBA TEMPO INTEGRAL TEMPO PARCIAL	74.41 25 50	80.93 10 07	89.83 10 17	-	-	-	-	-	100 00	-	100 00
PERNAMBUCO TEMPO INTEGRAL TEMPO PARCIAL	4 3.49 56 51	71.60 28 40	-	-	4.64 05 26	-	-	-	19.85 00 15	2 1 .57 70 42	19.76 00 24
ALAGOAS TEMPO INTEGRAL TEMPO PARCIAL	54 .15 45 55	77 .49 22 51	-	-	-	-	100 00	-	5.26 04 74	100 00	100 00
SERGIPE TEMPO INTEGRAL TEMPO PARCIAL	52.82 47 10	73.52 26 40	-	-	-	-	2.00 00 00	-	-	-	100 00
BAHIA TEMPO INTEGRAL TEMPO PARCIAL	4 9.39 50 61	69.36 20 64	70.57 20 42	-	100 00	-	100 00	4 7.06 52 04	-	-	6.72 02 20
MINAS GERAIS TEMPO INTEGRAL TEMPO PARCIAL	44 .56 55 44	83.4 4 16 56	-	-	16. 14 02 06	-	100 00	83. 20 16 00	7.36 02 54	6.47 02 52	5.82 04 10
ESPIRITO SANTO TEMPO INTEGRAL TEMPO PARCIAL	58.22 41 70	84 .45 15 55	-	-	-	-	-	-	5 7.89 42 11	100 00	100 00
RIO DE JANEIRO TEMPO INTEGRAL TEMPO PARCIAL	36.26 62 74	75.71 24 20	52.07 47 02	-	16.63 02 27	-	1 .54 00 46	57.45 42 55	-	100 00	3.85 06 15
SÃO PAULO TEMPO INTEGRAL TEMPO PARCIAL	32.94 67 06	95.42 4 50	76.42 22 58	100 .00 07 62	12.37	-	10.54 00 46	91.79 0 21	3 1 .65 50 25	2.62 02 20	7.9 02 06

MEC/SAG/CPS/CIP

ENSINO SUPERIOR -

GRADUAÇÃO 2 - PESSOAL

DOCENTE

2.3.C - TAXA DE DOCENTES POR REGIME DE TRABALHO. POR NATUREZA E DEPENDÊNCIA ADMINISTRATIVA.
SEGUNDO A UNIDADE DA FEDERAÇÃO - 1989

(CONTINUA)

UNIDADE DA FEDERAÇÃO/ REGIME DE TRABALHO	TAXA DE DOCENTES POR REGIME DE TRABALHO												
	TOTAL	UNIVERSIDADES				FEDERAÇÕES DE ESCOLAS E FACULDADES INTEGRADAS				ESTABELECIMENTOS ISOLADOS			
		FEDERAL/ AL	ESTADUAL/ PAI.	MUNICIPAIS	PARTICULARES	FEDERAL/ AL	ESTADUAL/ PAL	MUNICIPAIS	PARTICULARES	FEDERAL/ AL	ESTADUAL/ IPAL	MUNICIPAIS	PARTICULARES
PARANÁ TEMPO INTEGRAL	42.32	73.60	66.13	-	7.28	-	-	-	44.70	12.85	87.93	1.40	
TEMPO PARCIAL	57.68	26.40	33.87	-	92.72	-	-	-	55.30	.15	90.65	98.50	
SANTA CATARINA TEMPO INTEGRAL	47.82	79.44	56.70	15.34	89.15	-	-	100.00	-	-	4.68	4.75	
TEMPO PARCIAL	52.18	20.56	43.30	84.66	10.85	-	-	-	-	-	95.32	95.25	
RIO GRANDE DO SUL TEMPO INTEGRAL	37.01	79.02	-	:	11.46	-	:	13.14	31.71	-	-	5.30	
TEMPO PARCIAL	62.99	20.98	-	:	88.54	-	:	86.86	68.29	-	-	70	
MATO GROSSO DO SUL TEMPO INTEGRAL	49.40	72.93	:	-	-	-	-	10.17	-	-	-	1.70	
TEMPO PARCIAL	50.60	27.07	:	-	-	-	-	89.83	-	-	-	98.30	
MATO GROSSO TEMPO INTEGRAL	79.36	91.62	-	-	-	:	-	-	:	24.24	-	7.27	
TEMPO PARCIAL	20.64	8.38	-	-	-	:	-	-	:	75.76	-	92.73	
GOIÁS TEMPO INTEGRAL	39.72	83.12	-	-	100.00	-	-	-	-	11.37	0.48	14.24	
TEMPO PARCIAL	60.28	16.80	-	-	-	-	-	-	-	88.68	99.52	85.76	
DISTRITO FEDERAL TEMPO INTEGRAL	43.59	30.60	-	-	-	-	-	18.05	100.00	-	-	10.30	
TEMPO PARCIAL	56.41	19.40	-	-	-	-	-	81.95	-	-	-	70	

2 - PESSOAL DOCENTE

2.4 - NUMERO DE FUNÇÕES DOCENTES DO PESSOAL EM EXERCÍCIO EM 30/04/89. POR GRAU DE FORMAÇÃO E REGIME DE TRABALHO. SEGUNDO AS INSTITUIÇÕES FEDERAIS - BRASIL - 1989

(CONTINUA)

INSTITUIÇÕES FEDERAIS	TOTAL	FUNCOES DOCENTES DO PESSOAL EM EXERCÍCIO EM 30/04/89 GRAU DE FORMAÇÃO					TRABALHO	
		SEM GRADUAÇÃO	GRADUAÇÃO	ESPECIA- LIZACAO	MESTRADO	DOCTORADO	TEMPO PARCIAL	TEMPO INTEGRAL
TOTAL	43397	155	12/26	10150	13196	7170	9198	34199
UNIVERSIDADE FEDERAL DO ACRE	258	0	84	87	85	2	26	232
UNIVERSIDADE DO AMAZONAS	658	0	154	262	193	49	111	547
ESCOLA DE ENFERMAGEM DE MANAUS	410	0	6	26	7	2	9	32
UNIVERSIDADE FEDERAL DO PARA	1288	0	238	596	322	132	252	1036
FACULDADE DE CIENCIAS AGRÁRIAS DO PARA	106	0	24	11	57	14	9	97
UNIVERSIDADE FEDERAL DO MARANHÃO	617	0	132	436	220	29	186	631
UNIVERSIDADE FEDERAL DO PIAUL	1080	2	484	329	241	24	281	799
UNIVERSIDADE FEDERAL DO CEARA	1331	0	450	207	449	225	231	1100
UNIV FEDERAL DO RIO GRANDE DO NORTE	2000	150	1148	106	481	115	215	1785
ESCOLA SUP DE AGRICULTURA DE MOSSORO	74	0	6	9	50	9	0	74
UNIVERSIDADE FEDERAL DA PARAIBA	2213	0	494	661	799	259	422	1791
UNIVERSIDADE FEDERAL DE PERNAMBUCO	1831	0	625	359	507	340	544	1287
UNIV FEDERAL RURAL DE PERNAMBUCO	410	0	161	75	151	53	101	339
UNIVERSIDADE FEDERAL DE ALAGOAS	893	0	289	322	229	53	201	692
UNIVERSIDADE FEDERAL DE SERGIPE	506	0	143	169	158	36	134	372
UNIVERSIDADE FEDERAL DA BAHIA	1945	0	626	382	701	236	596	1349
CENTRO DE EDUCAÇÃO TECNOLÓGICA DA BAHIA	85	0	76	0	8	1	45	40
UNIVERSIDADE FEDERAL DE OURO PRETO	288	0	103	64	72	49	41	247
UNIVERSIDADE FEDERAL DE MINAS GERAIS	2499	0	558	692	709	540	575	1924
CENTRO FED ED TECNOLÓGICA MINAS GERAIS	90	0	20	51	17	2	49	41
UNIVERSIDADE FEDERAL DE VIÇOSA	609	0	86	47	270	206	13	596
UNIVERSIDADE FEDERAL DE JUIZ DE FORA	736	0	207	310	159	60	154	582
FUND. DE ENS SUP. DE SAO JOÃO DEL REI	137	0	34	61	35	7	36	101
ESCOLA SUPERIOR DE AGRICULTURA DE LAVRAS	171	0	14	11	87	59	3	168
ESC DE FARMÁCIA E ODONTOLOGIA DE ALFENAS	105	0	25	24	43	13	2	103
ESCOLA FEDERAL DE ENGENHARIA DE ITAJUBA	110	0	35	0	44	31	13	97
UNIVERSIDADE FEDERAL DE UBERLÂNDIA	893	0	551	0	266	76	49	844
FAC DE MEDICINA DO TRIÂNGULO MINEIRO	105	0	8	66	15	16	16	89
FACULDADE FEDERAL ODONTOLOGIA DIAMANTINA	44	0	20	8	16	0	9	35
UNIVERSIDADE FEDERAL DO ESPIRITO SANTO	1055	0	247	362	336	110	164	891
UNIVERSIDADE FEDERAL FLUMINENSE	2660	0	594	778	824	464	647	2013
UNIV FEDERAL RURAL DO RIO DE JANEIRO	498	0	122	88	195	93	78	420
UNIVERSIDADE FEDERAL DO RIO DE JANEIRO	3557	0	748	223	1287	1299	763	2794
UNIVERSIDADE DO RIO DE JANEIRO	550	0	134	284	72	60	277	273
ESCOLA NACIONAL DE CIENCIAS ESTATÍSTICAS	29	0	15	0	8	6	20	9
CENTRO FED ED TEC CELSO SUCKOW FONSECA	101	0	65	15	17	4	48	53
INSTITUTO MILITAR DE ENGENHARIA	152	0	54	0	81	17	52	100
ESCOLA PAULISTA DE MEDICINA	592	0	45	91	140	316	54	538
UNIVERSIDADE FEDERAL DE SAO CARLOS	371	0	37	0	129	205	17	354
INSTITUTO TECNOLÓGICO DE AERONÁUTICA	139	0	17	0	53	69	6	133
UNIVERSIDADE FEDERAL DO PARANÁ	1951	3	640	377	583	348	515	1436
CENTRO FED DE EDUC TECNOLÓGICA DO PARANÁ	132	0	96	0	31	5	73	59
UNIVERSIDADE FEDERAL DE SANTA CATARINA	1561	0	184	435	652	290	321	1240

PESSOAL DOCENTE

2 4 - NUMERO DE FUNÇÕES DOCENTES DO PESSOAL EM EXERCÍCIO EM 30/04/89. POR GRAU DE FORMAÇÃO E REGIME DE TRABALHO.
SEGUNDO AS INSTITUIÇÕES FEDERAIS - BRASIL - 1989

(CONCLUSÃO)

INSTITUIÇÕES FEDERAIS	FUNCOES DOCENTE DO PESSOAL EM EXERCÍCIO FM 30/04/89						
	TOTAL	GRAU DE FORMAÇÃO				REGIME DE TRABALHO	
	SEM GRADUAÇÃO	GRADUAÇÃO	ESPECIALIZAÇÃO	MESTRADO	DOCTORADO	TEMPO PARCIAL	TEMPO INTEGRAL
UNIV FEDERAL DO RIO GRANDE DO SUL	20.97	0	473	503	600	481	7 1 1 65
FUND FAC FED CIENC MED DE PORTO ALEGRE	705	0	1 27	29	15	34	140 457
UNIVERSIDADE DO RIO GRANDE UNIVERSIDADE	506	0	130	240	107	29	49 676
FEDERAL DE PELOTAS UNIVERSIDADE FEDERAL	799	0	31 1	236	197	60	123 1053
DE SANTA MARIA	1108	0	691	540	340	77	55 864
UNIVERSIDADE FEDERAL DE MATO GROSSO	943	0	122	336	25 7	24	79 1039
UNIVERSIDADE FEDERAL DE GOIÁS	1250	0	478	0	312	124	211 756
UNIVERSIDADE DE BRÁSÍLIA INSTITUTO RIO	938	0	743	0	311	384	182 0
BRANCO UNIV FEDERAL DE MATO GROSSO DO	32	0	3	0	29	0 33	32 547
SUL UNIVERSIDADE FEDERAL DE RONDÔNIA	750	0	754	241	222	0	203 53
	108	0	95	1	12		55

FONTE: MEC/SAG/CPS/COORDENAÇÃO DE INFORMAÇÕES PARA O PLANEJAMENTO
NOTAS: 1 - O MESMO PROFESSOR PODE EXERCER MAIS UF UMA FUNÇÃO DOCENTE; 2
- INCLUI OS DOCENTES DE POS-GRADUACAO.

2 - PESSOAL DOCENTE

2.5 - NUMERO DE FUNÇÕES DO DO PESSOAL EM EXERCÍCIO EM 30/04/89. POR GRAU DE FORMAÇÃO E REGIME DE TRABALHO. SEGUNDO AS UNIVERSIDADE FEDERAIS - BRASIL - 1989

(CONTINUA)

UNIVERSIDADES NAO FEDERAIS	TOTAL	GRAU DE FORMAÇÃO					REGIME DE TRABALHO	
		SEM		ESPECIA			TEMPO	TEMPO
		GRADUAÇÃO	GRADUAÇÃO	LIZACAO	MESTRADO	DOCTORADO	PARCIAL	INTEGRAL
TOTAL	42176	68	13726	19(04)	8612	7727	25382	16794
UNIVERSIDADE ESTADUAL DO MARANHÃO	372	0	207	1 16	46	3	155	217
UNIVERSIDADE ESTADUAL DO PIAUL	1 16	0	33	68	14	1	22	94
UNIVERSIDADE ESTADUAL DO CEARA	823	0	420	274	95	34	318	505
UNIVERSIDADE REGIONAL DO CARIRI	82	0	12	70	0	0	82	0
UNIVERSIDADE DE FORTALEZA	635	0	251	31 1	63	10	465	170
UNIVERSIDADE ESTADUAL DA PARAIBA	531	2	236	24 1	51	1	54	477
UNIVERSIDADE CATÓLICA DE PERNAMBUCO	560	0	297	170	81	12	534	26
UNIVERSIDADE DO ESTADO DA BAHIA	328	0	70	196	55	7	145	183
UNIVERSIDADE ESTADUAL FEIRA DE SANTANA	394	0	146	160	82	6	123	271
UNIVERSIDADE ESTADUAL SUDOESTE DA BAHIA	31 1	0	68	2() 8	33	2	36	275
UNIVERSIDADE CATÓLICA DE SALVADOR	615	0	230	270	93	22	615	0
PONTIFÍCIA UNIV CATÓLICA DE MINAS GERAIS	894	0	284	403	178	29	792	102
UNIVERSIDADE DE ALFENAS	128	0	46	50	28	4	67	61
UNIVERSIDADE DE UBERABA	192	0	105	84	2	1	159	33
UNIVERSIDADE CATÓLICA DL PETROPOLIS S	274	0	156	68	42	8	238	36
UNIVERSIDADE DO ESTADO DO RIO DE JANEIRO	1976	0	883	0	713	380	947	1029
UNIVERSIDADE GAMA FILHO	1372	0	69	872	227	204	1331	41
UNIVERSIDADE ESTACIO DE SA	461	0	179	201	66	15	432	29
UNIVERSIDADE DE SANTA URSULA	677	0	225	181	207	64	662	15
PONTIF UNIV CATÓLICA DO RIO DE JANEIRO	920	0	267	0	295	358	425	495
UNIVERSIDADE DE SAO PAULO	5374	0	675	0	1213	3486	1573	
UNIV EST PAULISTA JÚLIO MESQUITA FILHO	2576	0	655	18	815	1058	309	
UNIVERSIDADE MACKENZIE	701	0	291	284	101	25	701	
UNIVERSIDADE SAO JUDAS TADEU	302	0	33	83	163	23	302	
UNIV SANTA CECÍLIA DOS BANDEIRANTES	468	0	130	260	56	22	305	
UNIVERSIDADE CATÓLICA DE SANTOS	434	0	201	16 1	56	16	416	
UNIVERSIDADE CAMILO CASTELO BRANCO	279	0	126	123	19	1 1	279	
UNIVERSIDADE PAULISTA	523	0	452	0	41	30	523	
UNIVERSIDADE DE GUARULHOS	363	0	139	1 /2	34	18	347	
UNIVERSIDADE DE MOGI DAS CRUZES	813	0	336	391	47	39	813	
UNIVERSIDADE BRAZ CUBAS	4 39	0	8	336	72	23	373	
PONTIFÍCIA UNIV CATÓLICA DE SAO PAULO	1490	0	761	0	344	385	1087	
UNIVERSIDADE DO SAGRADO CORAÇÃO	153	0	29	52	63	9	127	
UNIVERSIDADE DE MARILIA	218	0	48	157	10	3	183	
UNIVERSIDADE DO OESTE PAULISTA	3/5	0	23	256	70	26	321	
UNIVERSIDADE DE RIBEIRÃO PRETO	321	0	0	100	143	78	176	
UNIVERSIDADE ESTADUAL DE CAMPINAS	2566	18	1 196	0	614	738	598	
PONTIFÍCIA UNIV CATÓLICA DE CAMPINAS	1324	0	358	496	380	90	1234	
UNIVERSIDADE METODISTA DE PIRACICABA	414	0	0	325	71	18	336	
UNIVERSIDADE DE SAO FRANCISCO	583	0	164	342	55	22	539	
UNIVERSIDADE DE TAUBATE	630	0	230	287	86	27	0	
UNIVERSIDADE ESTADUAL DE PONTA GROSSA	514	0	310	152	46	6	280	

2 - PESSOAL DOCENTE

2.5 - NUMERO DE FUNÇÕES DOCENTES DO PESSOAL EM EXERCÍCIO EM 30/04/89. POR GRAU DE FORMAÇÃO E REGIME DE TRABALHO.
SEGUNDO AS UNIVERSIDADES NAO FEDERAIS - BRASIL - 1989

(CONCLUSÃO)

UNIVERSIDADES NAO FEDERAIS	FUNCOES DOCENTES DO PFSOAL FM EXERCICIO FM 30/04/89							
	TOTAL	GRAU DE FORMAÇÃO					REGIME DE	TRABALHO
		SEM GRADUAÇÃO	GRADUAÇÃO	ESPECIAL LIZAÇÃO	MESTRADO	DOUTORADO	TEMPO PARCIAL	TEMPO INTEGRAL
PONTIFÍCIA UNIV CATÓLICA DO PARANÁ	610	0	225	307	64	22	573	45
UNIVERSIDADE ESTADUAL DE LONDRINA	1189	0	448	255	350	136	339	850
UNIVERSIDADE ESTADUAL DE MARINGÁ	957	0	331	247	324	60	282	675
UNIV P/O DESENVOLVIMENTO DO EST DE SC	448	0	109	198	126	15	194	254
UNIVERSIDADE REGIONAL DE BLUMENAU	315	0	139	115	50	11	269	46
UNIVERSIDADE DO VALE DO ITAJAI	226	0	15	181	23	7	189	37
UNIVERSIDADE DO SUL DE SANTA CATARINA	258	16	142	74	23	3	28	230
UNIVERSIDADE DE CAXIAS DO SUL	611	0	280	253	70	8	567	44
UNIVERSIDADE DO VALE DO RIO DOS SINOS	796	0	301	362	111	22	749	47
PONTIF UNIV CATÓLICA DO R GRANDE DO SUL	1799	0	448	911	336	98	1637	162
UNIVERSIDADE LUTERANA DO BRASIL	281	0	15	241	22	3	251	30
UNIVERSIDADE CATÓLICA DE PELOTAS	345	0	132	182	21	10	313	32
UNIVERSIDADE DA REGIÃO DA CAMPANHA	286	0	96	163	26	1	234	52
UNIVERSIDADE DE PASSO FUNDO	539	0	195	274	67	3	486	53
UNIVERSIDADE DE IJUI	229	32	47	109	40	1	89	140
UNIVERSIDADE CATÓLICA DE GOIÁS	758	0	454	202	89	13	758	0

FONTE: MEC/SAG/CPS/COORDENAÇÃO DE INFORMAÇÕES PARA O PLANEJAMENTO

NOTAS: 1 - O MESMO PROFESSOR PODE EXERCER MAIS DE UMA FUNÇÃO DOCENTE 2
- INCLUI OS DOCENTES DE POS-GRADUAÇÃO.

A
L
U
N
A
D
O

3

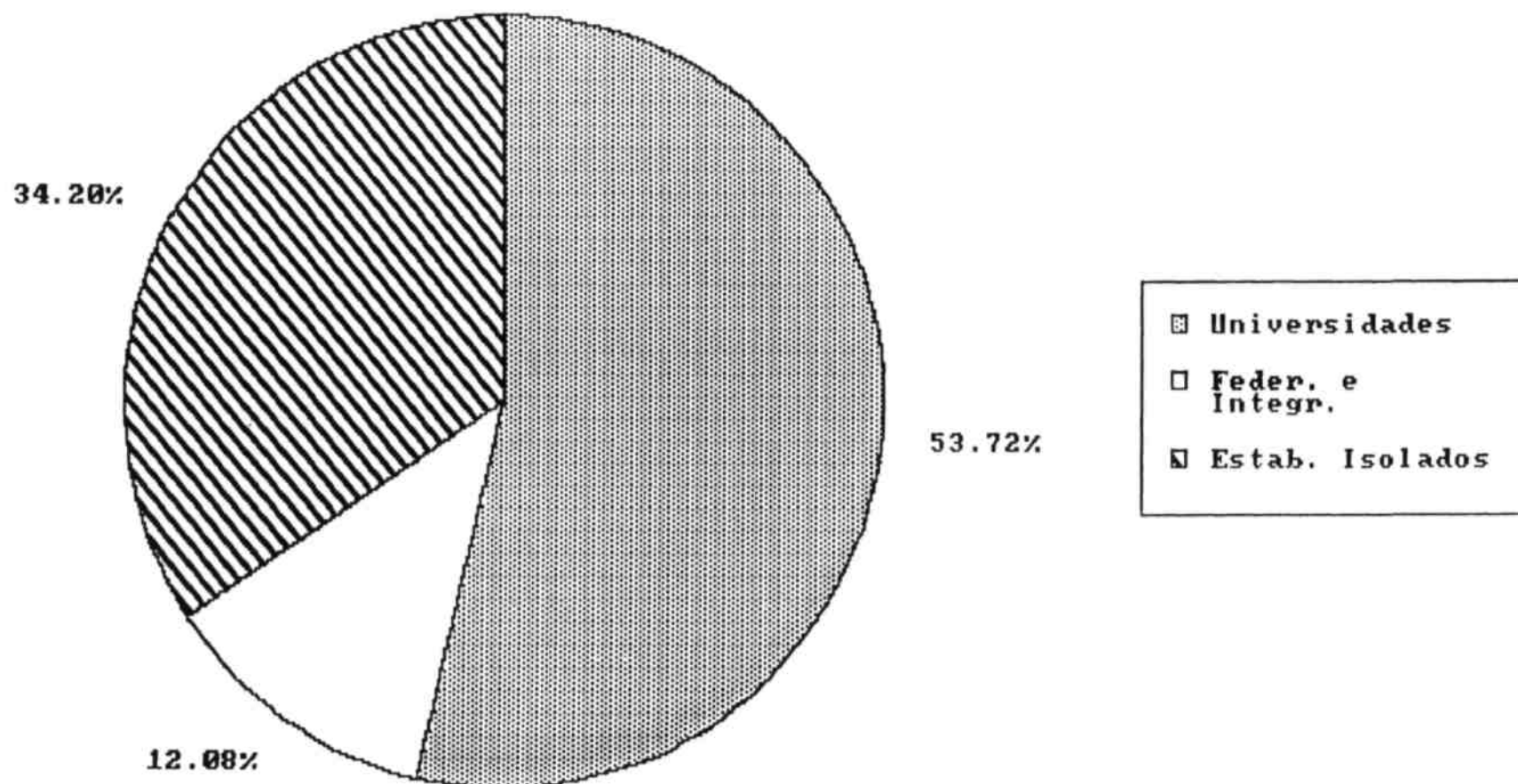
3 - ALUNADO—

3.1 - MATRICULA EM 30/04/89. POR NATUREZA E DEPENDENCIA ADMINISTRATIVA. SEGUNDO A UNIDADE DA FEDERAÇÃO - 1989


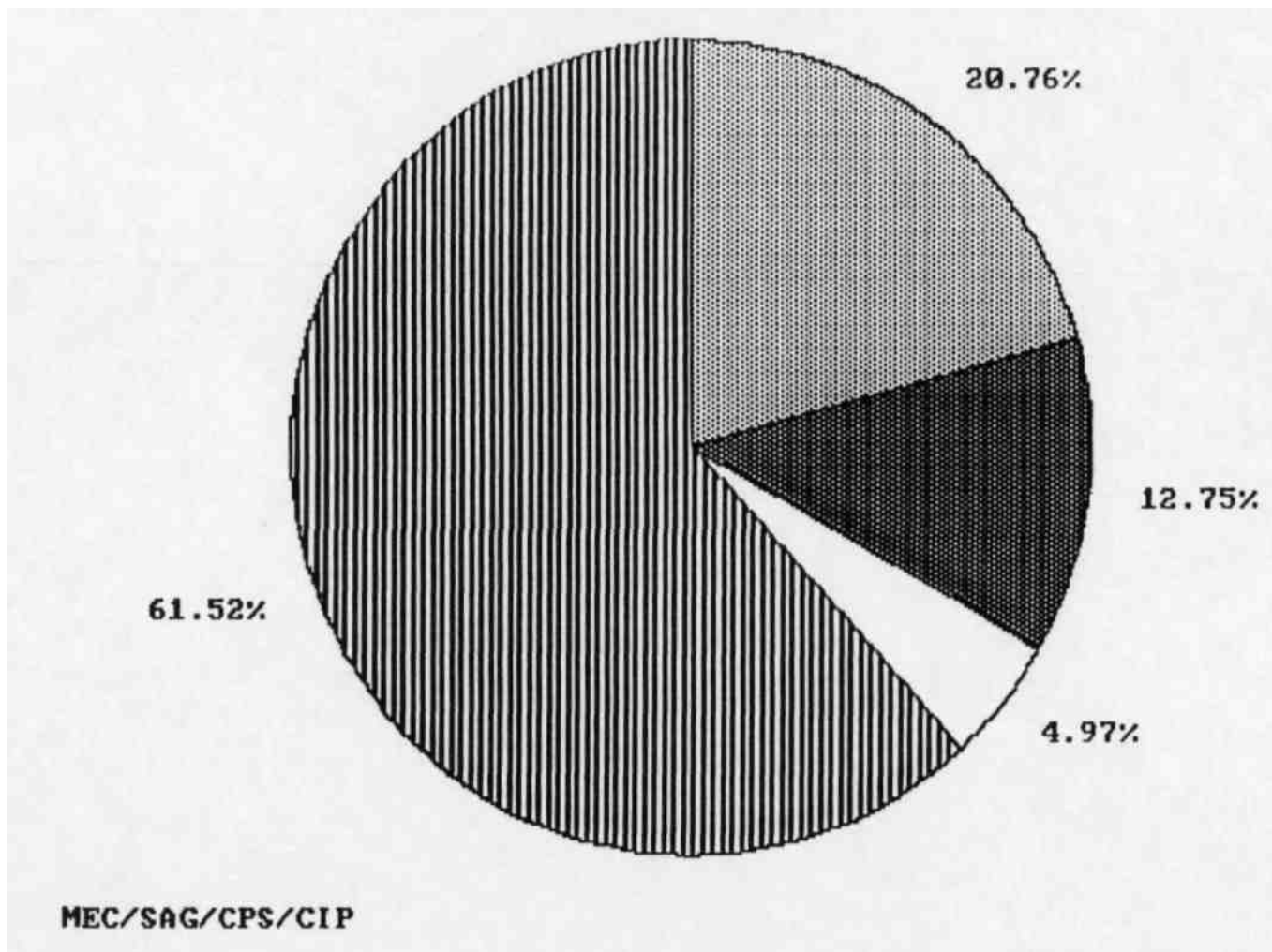
UNIDADE DA FEDERAÇÃO	FEDERAÇÃO DE ESCOLAS E					ESTABELECIM										
	TOTAL	DEPENDENCIA				TOTAL	DEPENDENCIA ADMINISTRATIVA									
		FEPF	ESTA	MUNI	PARTI		FEDE	ESTA	MUNI	PARTI		FEDE	ESTA	MUNI	PARTI	
	1519004	816024	201525	126127	2160	256690	192492				100000	510227	12748	57560	52771	204210
CONSENTA	2742	2101	2101								550					550
ACRE	2089	2089	2089	-	-	-	-	-	-	-	-	-	-	-	-	-
AMAZONAS	9186	7325	7325	-	-	-	-	-	-	-	-	1861	163	790	-	908
RORAIMA	245	-	-	-	-	-	-	-	-	-	-	245	-	-	-	245
PARA	27030	14449	14449	-	-	-	8636	-	-	-	8636	3945	905	2445	-	595
TOCANTINS	1957	-	-	-	-	-	-	-	-	-	-	-	-	1188	769	-
MARANHÃO	9048	9048	6814	2234	-	-	-	-	-	-	-	-	-	-	-	-
PIAUL	9932	9466	8482	984	-	-	-	-	-	-	-	466	-	-	-	485
CEARA	39412	37213	12759	13292	-	11162	-	-	-	-	-	2199	-	1988	-	211
RIO GRANDE DO NORTE	14911	10451	10451	-	-	-	-	-	-	-	-	4460	328	2566	-	1556
PARAIBA	34198	26419	18122	8297	-	-	-	-	-	-	-	7779	-	1861	-	5918
PERNAMBUCO	71538	30344	16610	-	-	13734	-	-	-	-	-	41194	-	11442	10951	18801
ALAGOAS	14073	7466	7466	-	-	-	4713	-	-	-	4713	1894	-	431	877	586
SERGIPE	9253	5734	5734	-	-	-	2401	-	-	-	2401	1118	-	-	-	1118
BAHIA	45083	34887	15254	8249	-	11384	3524	-	-	-	3524	6672	846	-	-	5826
MINAS GERAIS	137888	53649	35221	-	-	18428	873	-	-	-	873	83366	7002	6268	4730	65366
ESPIRITO SANTO	17108	8361	8361	-	-	-	-	-	-	-	-	8747	-	165	1284	7298
RIO DE JANEIRO	215422	103748	39479	17100	-	47169	46960	-	-	-	46960	64714	1428	-	728	62558
SÃO PAULO	488972	229723	2691	56898	11962	158172	83426	-	-	-	83426	175823	1548	4894	16930	152451
PARANÁ	99928	48356	14762	25244	-	8350	-	-	-	-	-	51572	964	19354	9642	21612
SANTA CATARINA	43372	28236	11792	3839	9701	2904	1203	-	-	-	1203	13933	-	-	3898	10035
RIO GRANDE DO SUL	140002	108062	34556	-	-	73506	11693	-	-	-	11693	20247	551	-	-	19696
MATO GROSSO DO SUL	12977	5133	5133	-	-	-	4701	-	-	-	4791	3053	-	-	-	3053
MATO GROSSO	8305	6467	6467	-	-	-	-	-	-	-	-	1838	-	534	-	1304
GOIÁS	32675	18825	6945	-	-	11880	-	-	-	-	-	13850	-	3634	3962	6254
DISTRITO FEDERAL	31557	8382	8382	-	-	-	15263	-	-	-	15263	7912	13	-	-	7899

FONTE: MEC/SAG/CPS/COORDENAÇÃO DE INFORMAÇÕES PARA O PLANEJAMENTO
 NOTA: 55 ALUNOS COMPUTADOS EM MG PERTENCEM AO CAMPUS AVANÇADO DA UFJF EM TFTF (AM)

3.1.A - Distribuição Percentual da Matrícula por Natureza -
Brasil - 1989



3.1.B - Distribuição Percentual da Matrícula por Dependência Administrativa - Brasil - 1989



3.1.C - RELAÇÃO ALUNO/DOCENTE POR NATUREZA E DEPENDENCIA ADMINISTRATIVA.
SEGUNDO A UNIDADE DA FEDERAÇÃO - 1989

UNIDADE DA FEDERAÇÃO	RELAÇÃO ALUNO/DOCENTE.												
	TOTAL	UNIVERSIDADES				FEDERAÇÕES DE ESCOLAS E FACULDADES INTEGRADAS				ESTABELECIMENTO ISOLADOS			
		FEDERAL	ESTADUAL	MUNICIPAL	PARTICULAR	FEDERAL/ESTADUAL	MUNICIPAL	PARTICULAR	FEDERAL/ESTADUAL	MUNICIPAL	PARTICULAR	TOTAL	
BRASIL	11.86	7.36	7.34	18.50	15.89				17.20	5.61	14.39	18.10	15.89
RONDÔNIA	19.59	20.29	-	-	-	-	-	-	-	-	-	-	17.25
ACRE	8.10	8.10	-	-	-	-	-	-	-	-	-	-	-
AMAZONAS	9.22	11.13	-	-	-	-	-	-	3.98	3.45	-	-	13.35
RORAIMA	14.41	-	-	-	-	-	-	-	-	-	-	-	14.41
PARÁ	12.47	11.22	-	-	-	-	-	20.93	8.54	7.91	-	-	11.44
TOCANTINS	21.04	-	-	-	-	-	-	-	-	21.21	20.78	-	-
MARANHÃO	7.61	8.34	6.01	-	-	-	-	-	-	-	-	-	-
PIAUI	8.09	7.85	8.48	-	-	-	-	-	-	-	-	-	15.03
CEARA	13.09	9.59	14.69	-	17.58	-	-	-	-	-	15.90	-	14.07
RIO GRANDE DO NORTE	6.22	5.23	-	-	-	-	-	-	4.43	10.35	-	-	20.34
PARAIBA	11.22	8.19	15.63	-	-	-	-	-	-	34.46	-	-	23.67
PERNAMBUCO	15.42	7.31	-	-	24.52	-	-	-	-	17.60	26.84	-	25.10
ALAGOAS	10.99	8.36	-	-	-	-	-	20.85	-	4.54	19.49	-	27.90
SERGIPE	13.03	11.33	-	-	-	-	-	16.01	-	-	-	-	20.70
BAHIA	10.35	7.84	7.99	-	18.51	-	-	18.95	9.95	-	-	-	11.87
MINAS GERAIS	11.57	7.01	-	-	15.18	-	-	8.24	9.19	15.91	17.01	-	15.79
ESPIRITO SANTO	10.78	7.93	-	-	-	-	-	-	-	2.89	13.96	-	19.05
RIO DE JANEIRO	10.38	5.43	8.65	-	12.73	-	-	16.04	5.06	-	7.21	-	13.91
SÃO PAULO	13.16	7.25	5.41	18.99	17.19	-	-	17.38	2.12	12.39	16.41	-	16.09
PARANÁ	12.08	7.57	9.49	-	13.51	-	-	-	7.30	18.16	19.60	-	15.97
SANTA CATARINA	11.19	7.55	8.57	17.93	11.26	-	-	12.80	-	-	14.02	-	14.44
RIO GRANDE DO SUL	11.96	7.73	-	-	15.04	-	-	14.91	2.69	-	-	-	14.49
MATO GROSSO DO SUL	11.17	6.84	-	-	-	-	-	20.30	-	-	-	-	17.35
MATO GROSSO	7.42	6.86	-	-	-	-	-	-	-	8.09	-	-	11.85
GOIÁS	11.61	5.56	-	-	15.67	-	-	-	-	14.75	19.05	-	18.18
DISTRITO FEDERAL	14.71	8.94	-	-	-	-	-	20.41	0.41	-	-	-	18.50

FONTE: MEC/SAG/CPS/COORDENAÇÃO DE INFORMAÇÕES PARA O PLANEJAMENTO

3.2 - CONCLUSÃO POR NATUREZA E DEPENDÊNCIA ADMINISTRATIVA, SEGUNDO A UNIDADE DA FEDERAÇÃO - 1988

UNIDADE DA FEDERAÇÃO	CONCLUSÃO																	
	TOTAL GERAL	UNIVERSIDADES							FEDERAÇÃO DE ESCOLAS E FACULDADES INTEGRADAS				ESTABELECIMENTOS ISOLADOS					
		TOTAL	DEPENDÊNCIA ADMINISTRATIV A				TOTAL	DEPENDÊNCIA ADMINISTRATIV A			TOTAL	DEPENDÊNCIA ADMINISTRATIVA						
			FEDE- RAL	ESIA DUAL	MNI - CIPAL	PARTI- CULAR	FEDE RAL	ESIA DUAL	MUNI CIPAL	PARTI CULAR	FEDE- RAL	ESTA DUAL	MUNI- CIPAL	PARTI - CULAR				
BRASIL	227037	108816	39560	15851	294	1	50404	29931	-	-	-	29931	88290	1809	8990	7964	6952/	
RONDÔNIA	219	219	219	-	-	-	-	-	-	-	-	-	0	-	-	-	D	
ACRE	239	239	239	-	-	-	-	-	-	-	-	-	-	-	-	-	-	
AMAZONAS	874	746	746	-	-	-	-	-	-	-	-	-	128	38	35	-	55	
RORAIMA	0	-	-	-	-	-	-	-	-	-	-	-	0	-	-	-	0	
PARA	3589	1824	1824	-	-	-	-	1411	-	-	-	14	1	354	4	1	255	58
TOCANTINS	158	-	-	-	-	-	-	-	-	-	-	-	158	-	158	0	-	
MARANHÃO	989	989	672	317	-	-	-	-	-	-	-	-	-	-	-	-	-	
PIAUL	1532	1180	1 180	0	-	-	-	-	-	-	-	-	352	-	-	-	352	
CEARA	5570	5081	1729	1833	-	-	1519	-	-	-	-	-	489	-	44	1	48	
RIO GRANDE DO NORTE	2281	1478	1478	-	-	-	-	-	-	-	-	-	803	65	506	-	232	
PARALBA	4805	3419	2280	1 139	-	-	-	-	-	-	-	-	1386	-	370	-	1016	
PERNAMBUCO	9740	3845	2189	-	-	-	1656	-	-	-	-	-	5895	-	1505	1279	31 1	
ALAGOAS	2958	757	757	-	-	-	-	1493	-	-	-	1493	708	-	64	277	367	
SERGIPE	1215	655	655	-	-	-	-	286	-	-	-	286	274	-	-	-	274	
BAHIA	5159	3877	1750	588	-	-	1539	231	-	-	-	231	1051	84	-	-	96 7	
MINAS GERAIS	24700	7892	5236	--	-	-	2656	113	-	-	-	1	13	16695	839	1560	1290	13006
ESPIRITO SANTO	2890	1248	1248	-	-	-	-	-	-	-	-	-	1642	-	124	287	1231	
RIO DE JANEIRO	29387	13305	5055	1967	-	-	6283	6027	-	-	-	6027	10055	199	-	163	9693	
SAO PAULO	77813	32218	289	6397	1546	-	23986	14653	-	-	-	14653	3094 2	334	732	2530	27346	
PARANÁ	15123	6552	1900	3122	-	-	1530	-	-	-	-	-	8571	100	2809	1432	4230	
SANTA CATARINA	6399	4262	1843	■188	1395	-	536	180	-	-	-	180	1957	-	-	400	1557	
RIO GRANDE DO SUL	19344	13715	4324	-	-	-	9391	1812	-	-	-	1812	3817	98	-	-	3719	
MATO GROSSO DO SUL	1879	566	566	-	-	-	-	869	-	-	-	869	444	-	-	-	444	
MATO GROSSO	1275	1 197	1 197	-	-	-	-	-	-	-	-	-	78	-	78	-	0	
GOIÁS	3913	2456	1088	-	-	-	1J68	-	-	-	-	-	1457	-	353	306	798	
DISTRITO FEDERAL	4936	1096	1096	-	-	-	-	2856	-	-	-	2856	1034	1 1	-	-	1023	

FONTE: MEC/SAG/CPS/COORDENAÇÃO DE INFORMAÇÕES PARA O PLANEJAMENTO

NOTA: 42 CONCLUINTES COMPUTADOS EM MG PERTENCEM AO CAMPUSAVANÇADO DA UFJF EM TEFE (AM)

3 - ALUNADO

3.3 - CONCLUSÃO EM 1988 E MATRICULA EM 30/04/09, POR ÁREA DE CONHECIMENTO E CICLO BASICO. SEGUNDO A UNIDADE DA FEDERACAO - 1989

(CONTINUA)

UNIDADE DA FEDERACAO	TOTAL GERAL		AREA DE CONHECIMENTO							
			CIENCIAS EXATAS E DA TERRA		CIENCIAS BIOLOGICAS.		ENGENHARIA E TECNOLOGIA		CIENCIAS PA SAUDE	
	CONCLUSÃO EM 1988	MATRICULA EM 30/04/89	CONCLUSÃO EM 1988	MATRICULA EM 30/04/89	CONCLUSÃO EM 1988	MATRICULA FM 30/04/89	CONCLUSÃO EM	MATRICULA FM 30/04/89	CONCLUSAO EM	MATRICULA EM 30/04/P9
BRASIL	227037	1518904	20076	138760	7563	19892	14670	14801 6	29617	174945
RONDÔNIA	219	2743	23	293			-	-	20	216
ACRE	229	2089	26	297	-	•	18	201	1 1	110
AMAZONAS	916	924 1	65	780	0	133	6 7	13 14	175	1129
RORAIMA	0	245	0	118	-	-	-	-	-	-
PARA	3589	27030	179	1793	63	447	279	2932	643	4417
TOCANTINS	158	1957	17	154	-	-	-	-	-	-
MARANHÃO	989	904 8	39	771	12	102	127	1301	180	1175
PIAUI	1532	9932	53	1 178	-	-	33	409	197	1574
CEARA	5570	39412	4 64	3274	34	216	369	3569	621	5028
RIO GRANDE DO NORTE	2281	1491 1	107	957	55	257	133	1052	274	1953
PARAIBA	4805	34 198	256	2203	54	496	232	3337	929	4719
PERNAMBUCO	9740	71538	952	9155	24 6	1664	443	5447	870	5134
ALAGOAS	2958	14073	151	829	-	-	59	689	321	2360
SERGIPE	1215	9253	26	421	20	143	57	767	177	1162
BAHIA	5159	45083	377	3742	54	887	412	377 7	756	5470
MINAS GERAIS	24658	137833	1914	10785	209	1369	1879	1 792 1	2887	16287
ESPIRITO SANTO	2890	17108	66	504	15	215	128	1273	474	2578
RIO DE JANEIRO	29387	215422	1867	15977	637	4815	205 7	23253	4888	31224
SÃO PAULO	77813	488972	8858	53191	675	4845	5883	55343	9452	51826
PARANÁ	15123	99928	1571	10068	206	1 162	544	5604	2158	12032
SANTA CATARINA	6399	43372	448	3021	29	294	409	3743	818	4369
RIO GRANDE DO SUL	19344	140002	190 7	12329	124	1388	104 2	12274	2737	15734
MATO GROSSO DO SUL	1879	12977	83	977	8	250	1 13	884	130	695
MATO GROSSO	1275	8305	52	857	19	214	1 16	753	120	774
GOIÁS	3913	32675	200	2024	83	757	187	1204	464	3131
DISTRITO FEDERAL	4986	31557	375	3062	20	230	83	969	315	1848

3 - ALUNADO

3.3 - CONCLUSÃO EM 1988 E MATRICULA EM 30/04/89. POR ÁREA DE CONHECIMENTO E CICLO BÁSICO. SEGUNDO A UNIDADE DA FEDERAÇÃO - 1989
(CONCLUSAO)

UNIDADE DA FEDERAÇÃO	ÁREA DE CONHECIMENTO								CICLO BÁSICO MATRICULA EM 30/04/89
	CIENCIAS AGRÁRIAS		CIENCIAS SOCIAIS E APLICADAS		CIENCIAS HUMANAS		LINGÜÍSTICA, LETRAS E ARTES		
	CONCLUSÃO EM 1988	MATRICULA EM 30/04/89	CONCLUSÃO EM 1988	MATRICULA EM 30/04/89	CONCLUSÃO EM 1980	MATRICULA EM 30/04/89	CONCLUSÃO EM 1988	MATRICULA EM 30/04/89	
BRASIL	5131	42873	77878	589018	55615	281264	21487	121286	2850
RONDÔNIA	-	.	76	907	7 4	938	26	389	-
ACRE	25	263	68	450	77	545	14	223	-
AMAZONAS	6	288	353	3857	204	1205	46	535	-
RORAIMA	-	-	-	-	0	127	-	-	-
PARÁ	41	905	1620	10933	656	4425	108	1 178	-
TOCANTINS	-	-	0	457	84	951	57	395	-
MARANHÃO	74	468	358	3309	160	1251	39	67 1	-
PIAUL	116	988	792	2828	272	1971	69	984	-
CEARA	189	1722	1891	12658	1586	9845	416	3100	-
RIO GRANDE DO NORTE	71	421	873	5826	584	3224	184	1221	-
PARALBA	178	1 166	1183	10706	1581	9148	392	2423	-
PERNAMBUCO	277	2592	2571	18488	3173	20474	1208	8584	-
ALAGOAS	48	529	482	5163	1208	2999	689	1504	-
SERGIPE	-	-	490	4477	406	1847	39	436	-
BAHIA	234	1578	2088	16680	750	8273	488	4676	-
MINAS GERAIS	876	71 14	6652	43413	7967	29129	2274	11560	255
ESPIRITO SANTO	18	162	1115	7683	675	3221	399	1472	-
RIO DE JANEIRO	429	2288	12487	88709	4992	32070	2030	15045	2041
SÃO PAULO	664	8627	27382	198061	17254	80183	7645	36342	554
PARANÁ	610	4338	4670	40215	3748	17360	1616	9149	-
SANTA CATARINA	236	1461	2204	19353	1881	8463	374	2668	-
RIO GRANDE DO SUL	742	5245	6151	59290	4696	22284	1945	11458	-
MATO GROSSO DO SUL	38	514	476	4177	877	4334	154	1 146	-
MATO GROSSO	48	450	341	2522	233	1938	346	797	-
GOIÁS	160	1351	1483	13698	974	7769	362	2741	-
DISTRITO FEDERAL	51	403	2072	15158	1 503	7 290	567	2589	-

**D
A
D
O
S

G
E
R
A
I**

4

4 - DADOS GERAIS

4.1 - NUMERO DE CURSOS. CONCLUSÃO EM 1988. MATRICULA E FUNÇÕES DOCENTES DO PESSOAL EM EXERCÍCIO EM 30/04/89. POR DEPENDÊNCIA ADMINISTRATIVA. SEGUNDO A UNIDADE DA FEDERAÇÃO - 1989

UNIDADE DA FEDERAÇÃO	CURSOS			CONCLUSÃO EM 1988			MATRICULA EM 30/04/89			FUNÇÕES DOCENTES DO PESSOAL EM EXERCÍCIO EM 30/04/89		
	TOTAL	DEPENDÊNCIA ADMINISTRATIVA PARTI-PUBLICA CIVIL	CIVIL	TOTAL	DEPENDÊNCIA ADMINISTRATIVA I PARTI-PUBLICA CIVIL	CIVIL	TOTAL	DEPENDÊNCIA ADMINISTRATIVA		TOTAL	DEPENDÊNCIA ADMINISTRATIVA	
								DIREITA	PARTI CIVIL		DIREITA	PARTI CIVIL
BRASIL	4452	1044	2509	227027	77115	140912	1519904	594414	924490	129029	70095	57934
RONDÔNIA	30	22	8	219	219	0	2743	2191	552	140	103	32
ACRE	12	12	6 2	239	239	35	2089	2089	908	258	253	68 17
AMAZONAS	48	42	16	874	819	0	9185	8278	245	996	923	464
RORAIMA	2	43	1 21	0	2 120	14 59	245	17799	9231	17	1703	31
PARA	59	10	4 11	3589	158	3 52	27030	1957	466	2167	93	650
TOCANTINS	10	45	65	158	989	15 57	1957	9048	1 1373	93	1189	77
MARANHÃO	45	37	12 9	989	1 180	2 32	9043	9466	1566	1 189	1196	250
PIAUI	38	76	38	1532	4003	10 16	9932	28039	5918	1227	2361	1309
CEARA	97	69	288	5570	2049	47 57	39412	13345	32535	3011	2322	247
RIO GRANDE DO NORTE	73	85	21	2281	3789	18 50	14911	28280	5299	2399	2793	204
PARAIBA	96	99	385	4805	4973	5 50	34193	39003	3519	3048	3329	1292
PERNAMBUCO	164	30	984	9740	1098	27 37	71533	8774	20734	4638	1033	5459
ALAGOAS	42	19	98	2958	655	15775	14073	5734	84667	1280	506	383
SERGIPE	28	96	76	1215	2422	12 31	9253	24349	7298	710	3063	11129
BAHIA	134	184	324	5159	8925	220 13	45083	53221	156687	4355	6459	23476
MINAS GERAIS	472	37	41	24700	1659	659 35	137883	9810	394049	11918	1204	1971
ESPIRITO SANTO	58	135	22	2890	7384	57 50	17103	58735	29962	1587	9624	1047
RIO DE JANEIRO	520	277	38	29387	11828	22 73	215422	94923	14142	20753	13675	7019
SAO PAULO	1261	224	79	77813	9363	149 22	488972	69966	104895	37151	6301	412
PARANÁ	322	84	15123	4126	13 13	99923	29230	7844	8272	2823	110	
SANTA CATARINA	160	110	6399	4422	0	43372	35107	1304	3875	4675	1102	
RIO GRANDE DO SUL	434	50	19344	566	21 56	140002	5133	18134	11704	750	1175	
MATO GROSSO DO SUL	91	40	1879	1275	20 79	12977	7001	22162	1162	1009		
MATO GROSSO	62	77	1275	1747	9305	14541	9305	14541	1119	1713		
GOIÁS	115	41	3913	1 107	32675	9265	2815	2815				
DISTRITO FEDERAL	20		4006			21557		2145				

FONTE: MEC/SAG/CPS/COORDENAÇÃO DE INFORMAÇÕES PARA O PLANEJAMENTO NOTAS: 1

- O MESMO PROFESSOR PODE EXERCER MAIS DE UMA FUNÇÃO DOCENTE;

2. INCLUI OS DOCENTES DE POS GRADUAÇÃO

3. CURSO 42 CONCLUÍTES E 55 ALUNOS COMPUTADOS EM MG PERTENCEM CAMPUS AVANÇADO DA UFJF FM TEFEF (AM,).

4 - DADOS GERAIS

4.1.A - RELAÇÃO ALUNO/CURSO POR NATUREZA E DEPENDÊNCIA ADMINISTRATIVA, SEGUNDO A UNIDADE DA FEDERAÇÃO E ÁREA DE CONHECIMENTO - 1989

(CONTINUA)

UNIDADE DA FEDERAÇÃO/ ÁREA DE CONHECIMENTO	R E L A Ç Ã O A L U N O / C U R S O												
	TOTAL	UNIVERSIDADES FACULDADES INTEGRADAS				FEDERAÇÕES DE ESCOLAS E				ESTABELECIMENTOS ISOLADOS			
		FEDERAL	ESTADU-	MUNICI-	PARTICU-	FEDERAL	ESTADU-	MUNICI-	PARTICU-	FEDERAL	ESTADU-	MUNICI-	PARTICU-
		AL	PAL	ILAR	ILAR	AL	PAL	ILAR	ILAR	AL	PAL	ILAR	ILAR
BRASIL	341.10	294.76	337.81	401.11	454.38	-	-	-	393.74	274.96	274.10	263.58	313.45
C. EXAT. E DA TERRA	217.15	142.72	235.57	233.00	324.64	-	-	-	246.46	97.00	263.15	257.72	200.93
CIENCIAS BIOLÓGICAS	255.03	206.10	273.25	64.50	321.12	-	-	-	319.25	65.00	306.00	232.00	306.22
ENGENHARIA/TECNOL.	774.95	855.57	664.03	1391.00	953.98	-	-	-	450.25	441.15	560.31	431.50	851.52
CIENCIAS DA SAUDE	330.08	353.94	310.87	331.67	350.83	-	-	-	317.34	258.58	295.27	263.63	315.80
CIENCIAS AGRÁRIAS	278.40	314.49	276.91	607.00	194.43	-	-	-	18.50	348.38	87.67	337.17	233.65
C. SOCIAIS APLIC.	484.39	357.82	445.91	579.24	696.67	-	-	-	571.09	183.25	318.39	375.41	439.16
CIENCIAS HUMANAS	254.54	221.37	303.23	254.83	290.39	-	-	-	310.78	115.83	222.70	205.82	238.94
LING. LETRAS ARTES	227.98	237.37	338.01	230.00	276.78	-	-	-	217.20	145.00	225.83	163.12	193.25
CICLO BÁSICO COMUM	356.25	47.00	234.00	-	448.50	-	-	-	931.00	-	-	-	247.00
RONDÔNIA	91.43	99.59	-	-	-	-	-	-	-	-	-	-	69.00
C. EXAT. E DA TERRA	73.25	73.25	-	-	-	-	-	-	-	-	-	-	-
CIENCIAS DA SAUDE	108.00	108.00	-	-	-	-	-	-	-	-	-	-	-
C. SOCIAIS APLIC.	100.78	141.40	-	-	-	-	-	-	-	-	-	-	50.00
CIENCIAS HUMANAS	93.80	94.71	-	-	-	-	-	-	-	-	-	-	91.67
LING. LETRAS ARTES	77.80	78.00	-	-	-	-	-	-	-	-	-	-	77.00
ACRE	174.08	174.08	-	-	-	-	-	-	-	-	-	-	-
C. EXAT. E DA TERRA	148.50	148.50	-	-	-	-	-	-	-	-	-	-	-
ENGENHARIA/TECNOL.	201.00	201.00	-	-	-	-	-	-	-	-	-	-	-
CIENCIAS DA SAUDE	110.00	110.00	-	-	-	-	-	-	-	-	-	-	-
CIENCIAS AGRÁRIAS	131.50	131.50	-	-	-	-	-	-	-	-	-	-	-
C. SOCIAIS APLIC.	225.00	225.00	-	-	-	-	-	-	-	-	-	-	-
CIENCIAS HUMANAS	181.67	181.67	-	-	-	-	-	-	-	-	-	-	-
LING. LETRAS ARTES	223.00	223.00	-	-	-	-	-	-	-	-	-	-	-
AMAZONAS	191.38	228.91	-	-	-	-	-	-	-	163.00	87.78	-	151.33
C. EXAT. E DA TERRA	111.43	111.43	-	-	-	-	-	-	-	-	-	-	-
CIENCIAS BIOLÓGICAS	133.00	133.00	-	-	-	-	-	-	-	-	-	-	-
ENGENHARIA/TECNOL.	164.25	624.00	-	-	-	-	-	-	-	-	98.57	-	-
CIENCIAS DA SAUDE	225.80	241.50	-	-	-	-	-	-	-	163.00	-	-	-
CIENCIAS AGRÁRIAS	57.60	62.67	-	-	-	-	-	-	-	-	50.00	-	-
C. SOCIAIS APLIC.	296.69	379.75	-	-	-	-	-	-	-	-	-	-	163.80
CIENCIAS HUMANAS	164.29	176.80	-	-	-	-	-	-	-	-	-	-	89.00
LING. LETRAS ARTES	267.50	267.50	-	-	-	-	-	-	-	-	-	-	-
RORAIMA	122.50	-	-	-	-	-	-	-	-	-	-	-	122.50
C. EXAT. E DA TERRA	118.00	-	-	-	-	-	-	-	-	-	-	-	118.00
CIENCIAS HUMANAS	127.00	-	-	-	-	-	-	-	-	-	-	-	127.00

4 - DADOS GERAIS

4.1.A - RELAÇÃO ALUNO/CURSO POR NATUREZA E DEPENDÊNCIA ADMINISTRATIVA, SEGUNDO A UNIDADE DA FEDERAÇÃO E ÁREA DE CONHECIMENTO - 1989

(CONTINUA)

R E L A C A O A L U N O / C U R S O												
TOTAL	UNIVERSIDADES			FEDERAÇÕES DE ESCOLAS E FACULDADES INTEGRADAS				ESTABELECIMENTOS ISOLADOS				
	FEDERAL/ESTADUAL	ESTADUAL	MUNICIPAL	FEDERAL	ESTADUAL	MUNICIPAL	ILAR	FEDERAL/ESTADUAL	ESTADUAL	MUNICIPAL	MUNICIPAL	ILAR
PARA	458.14	424.97	-	-	-	-	-	719.67	301.67	407.50	-	148.75
C. EXAT. E DA TERRA	179.30	184.33	-	-	-	-	-	159.00	-	-	-	-
CIENCIAS BIOLOGICAS	447.00	447.00	-	-	-	-	-	-	-	-	-	-
ENGENHARIA/TECNOL.	977.33	1290.50	-	-	-	-	-	351.00	-	-	-	-
CIENCIAS DA SAUDE	441.70	461.00	-	-	-	-	-	-	-	422.40	-	-
CIENCIAS AGRÁRIAS	301.67	-	-	-	-	-	-	-	301.67	-	-	-
C. SOCIAIS APLIC.	643.13	459.23	-	-	-	-	-	1067.17	-	-	-	198.50
CIENCIAS HUMANAS	402.27	361.14	-	-	-	-	-	521.33	-	333.00	-	-
LING. LETRAS ARTES	294.50	490.00	-	-	-	-	-	-	-	-	-	99.00
TOCANTINS	195.70	-	-	-	-	-	-	-	-	148.50	384.50	-
C. EXAT. E DA TERRA	77.00	-	-	-	-	-	-	-	-	77.00	-	-
C. SOCIAIS APLIC.	457.00	-	-	-	-	-	-	-	-	-	457.00	-
CIENCIAS HUMANAS	190.20	-	-	-	-	-	-	-	-	159.75	312.00	-
LING. LETRAS ARTES	197.50	-	-	-	-	-	-	-	-	197.50	-	-
MARANHÃO	201.07	200.41	203.09	-	-	-	-	-	-	-	-	-
C. EXAT. E DA TERRA	110.14	108.00	115.50	-	-	-	-	-	-	-	-	-
CIENCIAS BIOLOGICAS	102.00	102.00	-	-	-	-	-	-	-	-	-	-
ENGENHARIA/TECNOL.	433.67	294.50	712.00	-	-	-	-	-	-	-	-	-
CIENCIAS DA SAUDE	235.00	235.00	-	-	-	-	-	-	-	-	-	-
CIENCIAS AGRÁRIAS	234.00	-	234.00	-	-	-	-	-	-	-	-	-
C. SOCIAIS APLIC.	254.54	253.50	267.00	-	-	-	-	-	-	-	-	-
CIENCIAS HUMANAS	125.10	129.80	114.00	-	-	-	-	-	-	-	-	-
LING. LETRAS ARTES	167.75	228.50	107.00	-	-	-	-	-	-	-	-	-
PIAUL	261.37	273.61	164.00	-	-	-	-	-	-	-	-	466.00
C. EXAT. E DA TERRA	392.67	846.00	166.00	-	-	-	-	-	-	-	-	-
ENGENHARIA/TECNOL.	409.00	409.00	-	-	-	-	-	-	-	-	-	-
CIENCIAS DA SAUDE	262.33	302.80	60.00	-	-	-	-	-	-	-	-	-
CIENCIAS AGRÁRIAS	329.33	329.33	-	-	-	-	-	-	-	-	-	-
C. SOCIAIS APLIC.	282.80	276.63	149.00	-	-	-	-	-	-	-	-	466.00
CIENCIAS HUMANAS	179.18	182.20	149.00	-	-	-	-	-	-	-	-	-
LING. LETRAS ARTES	246.00	230.00	294.00	-	-	-	-	-	-	-	-	-
CEARA	406.31	411.58	369.22	-	558.10	-	-	-	-	220.89	-	211.00
C. EXAT. E DA TERRA	172.32	168.86	248.33	-	80.40	-	-	-	-	200.00	-	-
CIENCIAS BIOLOGICAS	216.00	216.00	-	-	-	-	-	-	-	-	-	-
ENGENHARIA/TECNOL.	713.80	693.50	94.00	-	1913.00	-	-	-	-	175.00	-	-
CIENCIAS DA SAUDE	386.77	586.25	326.00	-	361.60	-	-	-	-	111.50	-	-
CIENCIAS AGRÁRIAS	430.50	474.67	298.00	-	-	-	-	-	-	-	-	-
C. SOCIAIS APLIC.	666.21	465.00	567.40	-	1179.20	-	-	-	-	205.00	-	-
CIENCIAS HUMANAS	339.48	326.60	348.18	-	378.67	-	-	-	-	315.33	-	211.00
LING. LETRAS ARTES	442.86	852.00	500.50	-	7.00	-	-	-	-	239.00	-	-

4 - DADOS GERAIS

4.1.A - RELAÇÃO ALUNO/CURSO POR NATUREZA E DEPENDÊNCIA ADMINISTRATIVA, SEGUNDO A UNIDADE DA FEDERAÇÃO E ÁREA DE CONHECIMENTO - 1989

(CONTINUA)

UNIDADE DA FEDERAÇÃO/ ÁREA DE CONHECIMENTO	RELAÇÃO ALUNO / CURSO											
	TOTAL	UNIVERSIDADES			FEDERAÇÕES DE ESCOLAS E FACULDADES INTEGRADAS			ESTABELECIMENTOS ISOLADOS				
		FEDERAL	ESTADU-IMUNICI- AL	IMUNICI- PAL	PARTICU LAR	FEDERAL/ESTADU-IMUNICI- AL	ESTADU-IMUNICI- PAI	IMUNICI- [AR	1PARTICU	FEDERAL/ESTADU-IMUNICI- PARTICU	ESTADU-IMUNICI- AL	IMUNICI- PAL
RIO GRANDE DO NORTE	204.26	190.02	-	-	-	-	-	-	328.00	197.38	-	391.50
C. EXAT. E DA TERRA	119.63	108.86	-	-	-	-	-	-	-	95.00	-	-
CIENCIAS BIOLÓGICAS	257.00	257.00	-	-	-	-	-	-	-	-	-	-
ENGENHARIA/TECNOL.	210.40	210.40	-	-	-	-	-	-	-	-	-	-
CIENCIAS DA SAUDE	217.00	245.71	-	-	-	-	-	-	-	116.50	-	-
CIENCIAS AGRÁRIAS	140.33	46.50	-	-	-	-	-	-	328.00	-	-	-
C. SOCIAIS APLIC.	264.82	253.85	-	-	-	-	-	-	-	192.00	-	391.50
CIENCIAS HUMANAS	189.65	175.69	-	-	-	-	-	-	-	235.00	-	-
LING. LETRAS ARTES	152.63	140.43	-	-	-	-	-	-	-	238.00	-	-
PARAIBA	356.23	307.15	377.14	-	-	-	-	-	-	465.25	-	538.00
C. EXAT. E DA TERRA	157.36	138.20	205.25	-	-	-	-	-	-	-	-	-
CIENCIAS BIOLÓGICAS	248.00	147.00	349.00	-	-	-	-	-	-	-	-	-
ENGENHARIA/TECNOL.	667.40	761.00	293.00	-	-	-	-	-	-	-	-	-
CIENCIAS DA SAUDE	314.60	347.75	281.60	-	-	-	-	-	-	-	-	264.50
CIENCIAS AGRÁRIAS	194.33	194.33	-	-	-	-	-	-	-	-	-	-
C. SOCIAIS APLIC.	486.64	364.46	624.60	-	-	-	-	-	-	-	-	711.25
CIENCIAS HUMANAS	381.17	304.42	391.60	-	-	-	-	-	-	469.00	-	532.50
LING. LETRAS ARTES	302.88	242.00	345.00	-	-	-	-	-	-	454.00	-	414.00
PERNAMBUCO	436.21	338.98	-	-	572.25	-	-	-	-	544.86	377.62	458.56
C. EXAT. E DA TERRA	381.46	188.00	-	-	306.40	-	-	-	-	691.67	503.40	509.00
CIENCIAS BIOLÓGICAS	277.33	217.50	-	-	365.00	-	-	-	-	306.00	-	279.00
ENGENHARIA/TECNOL.	1089.40	785.00	-	-	829.50	-	-	-	-	2218.00	-	-
CIENCIAS DA SAUDE	342.27	302.63	-	-	322.00	-	-	-	-	448.75	-	298.00
CIENCIAS AGRÁRIAS	432.00	462.60	-	-	-	-	-	-	-	-	279.00	-
C. SOCIAIS APLIC.	499.68	419.38	-	-	712.00	-	-	-	-	959.00	421.00	448.46
CIENCIAS HUMANAS	401.45	294.71	-	-	485.29	-	-	-	-	337.13	360.00	485.13
LING. LETRAS ARTES	429.20	213.00	-	-	1475.00	-	-	-	-	464.00	308.67	502.17
ALAGOAS	335.07	287.15	-	-	-	-	-	523.67	-	431.00	292.33	195.33
C. EXAT. E DA TERRA	138.17	113.00	-	-	-	-	-	-	-	-	247.00	130.00
ENGENHARIA/TECNOL.	689.00	689.00	-	-	-	-	-	-	-	-	-	-
CIENCIAS DA SAUDE	393.33	385.80	-	-	-	-	-	-	-	431.00	-	-
CIENCIAS AGRÁRIAS	529.00	529.00	-	-	-	-	-	-	-	-	-	-
C. SOCIAIS APLIC.	516.30	426.43	-	-	-	-	-	726.00	-	-	-	-
CIENCIAS HUMANAS	272.64	123.00	-	-	-	-	-	452.75	-	-	348.00	225.00
LING. LETRAS ARTES	214.86	89.00	-	-	-	-	-	362.00	-	-	282.00	231.00

4 - DADOS GERAIS

4.1.A - RELAÇÃO ALUNO/CURSO POR NATUREZA E DEPENDÊNCIA ADMINISTRATIVA, SEGUNDO A UNIDADE DA FEDERAÇÃO E ÁREA DE CONHECIMENTO - 1989

(CONTINUA)

UNIDADE DA FEDERAÇÃO/ ÁREA DE CONHECIMENTO	RELAÇÃO ALUNO / CURSO												
	TOTAL	UNIVERSIDADES			FEDERAÇÕES DE ESCOLAS F FACULDADES INTEGRADAS			ESTABELECIMENTOS ISOLADOS					
		FEDERAL/ 1 AL	ESTADU- PAL	IMUNICI- ILAR	PARTICU FEDERAL	ESTADU AL	IMUNICI - PAL	ARTICU LAR	FEDERAL PAL	ESTADU- LAR		IMUNICI- ILAR	PARTICU AL
SERGIPE	330.46	301.79	-	-	-	-	-	400.17	-	-	-	-	372.67
C. EXAT. E DA TERRA	140.33	140.33	-	-	-	-	-	-	-	-	-	-	-
CIENCIAS BIOLOGICAS	143.00	143.00	-	-	-	-	-	-	-	-	-	-	-
ENGENHARIA/TECNOL.	383.50	383.50	-	-	-	-	-	-	-	-	-	-	-
CIENCIAS DA SAUDE	290.50	290.50	-	-	-	-	-	-	-	-	-	-	-
C. SOCIAIS APLIC.	344.38	383.20	-	-	-	-	-	400.17	-	-	-	-	80.00
CIENCIAS HUMANAS	461.75	296.33	-	-	-	-	-	-	-	-	-	-	958.00
LING. LETRAS ARTES	436.00	436.00	-	-	-	-	-	-	-	-	-	-	-
BAHIA	336.44	381.35	164.98	-	599.16	-	-	391.56	141.00	-	-	-	582.60
C. EXAT. E DA TERRA	207.89	167.38	155.83	-	408.00	-	-	464.00	-	-	-	-	298.00
CIENCIAS BIOLOGICAS	295.67	393.00	119.00	-	375.00	-	-	-	-	-	-	-	-
ENGENHARIA/TECNOL.	419.67	1096.50	359.00	-	518.00	-	-	-	141.40	-	-	-	-
CIENCIAS DA SAUDE	390.71	444.00	141.00	-	483.50	-	-	144.00	-	-	-	-	1131.00
CIENCIAS AGRÁRIAS	263.00	472.00	173.00	-	-	-	-	-	-	-	-	-	115.00
C. SOCIAIS APLIC.	505.45	473.00	200.89	-	927.33	-	-	509.33	139.00	-	-	-	676.80
CIENCIAS HUMANAS	258.53	324.00	162.88	-	390.20	-	-	336.33	-	-	-	-	600.00
LING. LETRAS ARTES	246.11	253.33	130.67	-	533.67	-	-	379.00	-	-	-	-	-
MINAS GERAIS	292.14	320.19	-	-	354.38	-	-	291.00	304.43	232.15	197.08	280.54	
C. EXAT. E DA TERRA	154.07	103.16	-	-	124.60	-	-	365.00	91.00	259.00	191.25	167.65	
CIENCIAS BIOLOGICAS	228.17	225.50	-	-	233.50	-	-	-	-	-	-	-	
ENGENHARIA/TECNOL.	853.38	1068.60	-	-	1333.33	-	-	-	814.33	250.00	235.00	706.25	
CIENCIAS DA SAUDE	354.07	442.74	-	-	354.83	-	-	-	248.83	312.50	-	279.08	
CIENCIAS AGRÁRIAS	284.56	309.91	-	-	181.00	-	-	-	388.50	-	330.00	229.00	
C. SOCIAIS APLIC.	434.13	359.10	-	-	556.75	-	-	368.00	198.00	435.67	283.33	455.71	
CIENCIAS HUMANAS	213.02	238.16	-	-	204.73	-	-	-	136.40	211.36	174.80	218.61	
LING. LETRAS ARTES	180.63	286.75	-	-	176.67	-	-	140.00	145.00	140.57	160.40	157.66	
CICLO BÁSICO COMUM	85.00	47.00	-	-	21.00	-	-	-	-	-	-	187.00	
ESPIRITO SANTO	294.97	298.61	-	-	-	-	-	-	-	82.50	183.43	347.52	
C. EXAT. E DA TERRA	84.00	83.00	-	-	-	-	-	-	-	-	83.00	89.00	
CIENCIAS BIOLOGICAS	215.00	215.00	-	-	-	-	-	-	-	-	-	-	
ENGENHARIA/TECNOL.	636.50	636.50	-	-	-	-	-	-	-	-	-	-	
CIENCIAS DA SAUDE	429.67	425.00	-	-	-	-	-	-	-	106.00	-	772.00	
CIENCIAS AGRÁRIAS	162.00	162.00	-	-	-	-	-	-	-	-	-	-	
C. SOCIAIS APLIC.	365.86	322.00	-	-	-	-	-	-	-	-	301.33	420.30	
CIENCIAS HUMANAS	230.07	227.20	-	-	-	-	-	-	-	-	128.50	261.14	
LING. LETRAS ARTES	210.29	322.33	-	-	-	-	-	-	-	59.00	40.00	203.00	

4 - DADOS GERAIS

4.1.A - RELAÇÃO ALUNO/CURSO POR NATUREZA E DEPENDÊNCIA ADMINISTRATIVA. SEGUNDO A UNIDADE DA FEDERAÇÃO E ÁREA DE CONHECIMENTO - 1989

(CONTINUA)

UNIDADE DA FEDERAÇÃO/ ÁREA DE CONHECIMENTO	RELAÇÃO ALUNO / CURSO															
	TOTAL	UNIVERSIDADES					FEDERAÇÕES DE ESCOLAS E FACULDADES INTEGRADAS				ESTABELECIMENTOS ISOLADOS					
		FEDERAL/ESTADU-		IMUNICI-	PARTICU		FEDERAL ESTADU-		IMUNICI-	IPARTICU		FEDERAL	ESTADU-	MUNICI-	IPARTICU	
		I AL	IPAL	IAR	I AL	PAL	IAR	I AL	PAL	IAR	I AL	IPAL	IAR	I AL	IPAL	IAR
RIO DE JANEIRO	414.27	4 19.99	502.94	-	507.19	-	-	-	394.62	285.60	-	364.00	361.61			
C. EXAT. E DA TERRA	190.20	198.06	339.00	-	182.80	-	-	-	198.36	107.00	-	-	141.04			
CIENCIAS BIOLOGICAS	321.00	311.67	393.00	-	724.00	-	-	-	92.33	-	-	-	293.67			
ENGENHARIA/TECNOL.	1107.29	1460.75	1910.00	-	1161.40	-	-	-	1069.67	553.50	-	-	896.17			
CIENCIAS DA SAUDE	427.73	498.53	473.00	-	468.20	-	-	-	318.71	-	-	488.00	419.61			
CIENCIAS AGRÁRIAS	381.33	450.20	-	-	-	-	-	-	37.00	-	-	-	-			
C. SOCIAIS APLIC.	579.80	391.71	594.7 1	-	706.12	-	-	-	616.26	-	-	-	568.52			
CIENCIAS HUMANAS	302.55	366.33	440.83	-	285.29	-	-	-	350.71	-	-	240.00	242.38			
LING. LETRAS ARTES	255.00	424.10	598.67	-	239.00	-	-	-	181.06	-	-	-	192.96			
CICLO BÁSICO COMUM	680.33	-	234.00	-	876.00	-	-	-	931.00	-	-	-	-			
SAO PAULO	387 77	224 25	362 41	478.48	479 31	-	-	-	408 95	221 .14	815.67	24 1 .86	338.78			
C. EXAT. E DA TERRA	309 25	160 67	273 81	313.00	434 61	-	-	-	283 45	73 00	442.50	199.25	262.63			
CIENCIAS BIOLOGICAS	302 81	232 00	297 17	68.00	257 25	-	-	-	1000 00	65 00	-	232.00	436.00			
ENGENHARIA/TECNOL.	851 43	955 00	684 15	2200.00	908 36	-	-	-	374 56	514 00	1317.00	628.00	1060.43			
CIENCIAS DA SAUDE	319 91	128 33	316 55	365.50	345 43	-	-	-	390 07	224 00	-	256.25	300.57			
CIENCIAS AGRÁRIAS	246 49	-	255 00	607.00	192 71	-	-	-	0 00	-	-	-	259.10			
C. SOCIAIS APLIC.	569 14	-	452 00	580.75	695 82	-	-	-	616 1 1	-	-	510.53	483.21			
CIENCIAS HUMANAS	266 39	155 00	357 64	259.00	342 71	-	-	-	271 33	58.00	-	88.42	233.60			
LING. LETRAS ARTES	227 14	-	377 50	378.00	271 63	-	-	-	227 36	-	-	86.83	192.83			
CICLO BÁSICO COMUM	277 00	-	-	-	-	-	-	-	-	-	-	-	277.00			
PARANÁ	310.34	388.47	327.84	-	298.21	-	-	-	-	482 .00	276.49	260.59	308.74			
C. EXAT. E DA TERRA	209.75	213.78	156.58	-	197.67	-	-	-	-	-	284.13	265.33	180.70			
CIENCIAS BIOLOGICAS	232.40	310.00	211.67	-	217.00	-	-	-	-	-	-	-	-			
ENGENHARIA/TECNOL.	700.50	2453.00	487.00	-	363.00	-	-	-	-	482 .00	-	-	-			
CIENCIAS DA SAUDE	279.81	447.17	291.86	-	346.00	-	-	-	-	-	149.25	221.50	180.00			
CIENCIAS AGRÁRIAS	394.36	474.67	371.00	-	66.00	-	-	-	-	-	163.00	830.00	-			
C. SOCIAIS APLIC.	386.68	397.67	466.25	-	396.17	-	-	-	-	-	331.07	279.53	449.72			
CIENCIAS HUMANAS	255.29	244.57	271 .87	-	252.20	-	-	-	-	-	233.88	185.43	296.18			
LING. LETRAS ARTES	261 .40	338.50	385.00	-	229.33	-	-	-	-	-	262.00	181.75	215.75			
SANTA CATARINA	271.07	406.62	383.9D	334.52	193.60	-	-	-	120.30	-	-	243.63	196.76			
C. EXAT. E DA TERRA	151.05	215.50	73.00	153.00	121.00	-	-	-	89.50	-	-	131.00	151.80			
CIENCIAS BIOLOGICAS	147.00	233.00	-	61 .00	-	-	-	-	-	-	-	-	-			
ENGENHARIA/TECNOL.	748.60	2114.00	887.00	582.00	80.00	-	-	-	-	-	-	-	-			
CIENCIAS DA SAUDE	273.06	352.33	648.00	264.00	90. 00	-	-	-	66.00	-	-	212.00	215.00			
CIENCIAS AGRÁRIAS	292.20	231.50	405.00	-	-	-	-	-	-	-	-	-	188.00			
C. SOCIAIS APLIC.	333.67	484.88	247.50	577.89	319.00	-	-	-	185.67	-	-	348.14	216.21			
CIENCIAS HUMANAS	206.41	264.17	261.00	252.75	155.60	-	-	-	128.50	-	-	174.67	185.00			
LING. LETRAS ARTES	205.23	542.00	404.00	180.67	160.00	-	-	-	78.00	-	-	154.33	159.67			

4 - DADOS GERAIS

4.1.A - RELACAO ALUNO/CURSO POR NATUREZA E DEPENDÊNCIA ADMINISTRATIVA, SEGUNDO A UNIDADE DA FEDERAÇÃO E AREA DE CONHECIMENTO - 1989

UNIDADE DA FEDERAÇÃO/ ÁREA DE CONHECIMENTO	R E L A C A O A L U N O / C U R S O											
	TOTAL	UNIVERSIDADES			FEDERAÇÕES DE ESCOLAS F FACULDADES INTEGRADAS			ESTABELECEMENTOS ISOLADOS				
		FEDERAL PAL	ESTADU- PAL	MUNIC AL ILAR	PARTICU ILAR	FEDERAL AL	ESTADU PAL	IMUNICI I.LAR	IPARTICU I I	FEDERAL AI	ESTADU- PAL	IMUNICI- ILAR
RIO GRANDE DO SUL	322.59	317.03	-	395.19				220.62	551.00	-	-	231.72
C. EXAT. E DA TERRA	237.10	190.93	-	306.25				158.50	-	-	-	169.38
CIENCIAS BIOLOGICAS	198.29	251.50	-	177.00		-		-	-	-	-	-
ENGENHARIA/TECNOL.	944.15	1095.50	-	1269.83				91.00	-	-	-	-
CIENCIAS DA SAUDE	314.66	348.37	-	302.33				227.00	551.00	-	-	276.75
CIENCIAS AGRÁRIAS	291.39	348.20	-	220.38				-	-	-	-	-
C. SOCIAIS APLIC.	198.24	372.52	-	680.29				305.25	-	-	-	386.23
CIENCIAS HUMANAS	190.46	218.21	-	201.96				184.46	-	-	-	152.76
LING. LETRAS ARTES	197.55	214.88	-	221.29				151.14	-	-	-	177.78
MATO GROSSO DO SUL	142.60	102.66	-	-				281.82	-	-	-	127.21
C. EXAT. E DA TERRA	65.13	50.77	-	-				237.00	-	-	-	80.00
CIENCIAS BIOLOGICAS	83.33	83.33	-	-				-	-	-	-	-
ENGENHARIA/TECNOL.	221.00	360.00	-	-				-	-	-	-	174.67
CIENCIAS DA SAUDE	139.00	173.75	-	-				-	-	-	-	0.00
CIENCIAS AGRÁRIAS	171.33	176.00	-	-				-	-	-	-	162.00
C. SOCIAIS APLIC.	198.90	135.00	-	-				346.13	-	-	-	91.63
CIENCIAS HUMANAS	160.52	105.50	-	-				246.17	-	-	-	195.14
LING. LETRAS ARTES	88.15	11.25	-	-				154.00	-	-	-	62.67
MATO GROSSO	133.95	179.64	-	-				-	-	133.50	-	59.27
C. EXAT. E DA TERRA	77.91	70.78	-	-				-	-	100.00	-	120.00
CIENCIAS BIOLOGICAS	71.33	71.33	-	-				-	-	-	-	-
ENGENHARIA/TECNOL.	753.00	753.00	-	-				-	-	-	-	-
CIENCIAS DA SAUDE	129.00	193.50	-	-				-	-	-	-	0.00
CIENCIAS AGRÁRIAS	225.00	225.00	-	-				-	-	-	-	-
C. SOCIAIS APLIC.	157.63	310.00	-	-				-	-	-	-	66.20
CIENCIAS HUMANAS	121.13	174.29	-	-				-	-	138.00	-	63.14
LING. LETRAS ARTES	113.86	139.75	-	-				-	-	158.00	-	40.00
GOIÁS	284.13	210.45	-	660.00				-	-	121.13	283.00	312.70
C. EXAT. E DA TERRA	101.20	74.86	-	131.50				-	-	74.50	207.00	125.33
CIENCIAS BIOLOGICAS	378.50	84.00	-	673.00				-	-	-	-	-
ENGENHARIA/TECNOL.	602.00	661.00	-	543.00				-	-	-	-	-
CIENCIAS DA SAUDE	284.64	275.33	-	342.00				-	-	374.00	-	210.50
CIENCIAS AGRÁRIAS	270.20	383.50	-	-				-	-	-	194.67	-
C. SOCIAIS APLIC.	507.33	401.67	-	1042.50				-	-	171.00	336.20	430.33
CIENCIAS HUMANAS	235.42	153.00	-	587.40				-	-	101.85	369.33	294.00
LING. LETRAS ARTES	182.73	165.60	-	525.00				-	-	134.17	175.00	204.00

4 - DADOS GERAIS

4.1.A - RELAÇÃO ALUNO/CURSO POR NATUREZA E DEPENDÊNCIA ADMINISTRATIVA. SEGUNDO A UNIDADE DA FEDERAÇÃO E ÁREA DE CONHECIMENTO - 1989

(CONCLUSÃO)

UNIDADE DA FEDERAÇÃO/ ÁREA DE CONHECIMENTO	R E L A C A O A L U N O / C U R S O											
	TOTAL	UNIVERSIDADES			FEDERAÇÕES DE ESCOLAS E FACULDADES INTEGRADAS			ESTABELECIMENTOS ISOLADOS				
		FEDERAL AL	ESTADU- PAL	MUNICI- LAR	PARTICU LAR	FEDERAL AL	ESTADU- PAI.	MUNICI- LAR	PARTICU LAR	FEDERAL/ AL	ESTADU/ PAL	MUNICI/ LAR
DISTRITO FEDERAL	394.46	209.55	-	-	-	-	-	635.96	13.00	-	-	526.60
C. EXAT. E DA TERRA	235.54	134.43	-	-	-	-	-	480.00	-	-	-	100.50
CIENCIAS BIOLÓGICAS	238.00	238.00	-	-	-	-	-	-	-	-	-	-
ENGENHARIA/TECNOL.	969.00	969.00	-	-	-	-	-	-	-	-	-	-
CIENCIAS DA SAÚDE	264.00	208.00	-	-	-	-	-	-	-	-	-	404.00
CIENCIAS AGRÁRIAS	201.50	201.50	-	-	-	-	-	-	-	-	-	-
C. SOCIAIS APLIC.	541.36	242.56	-	-	-	-	-	675.82	-	-	-	692.63
CIENCIAS HUMANAS	383.68	181.33	-	-	-	-	-	626.75	13.00	-	-	631.00
LING. LETRAS ARTES	287.67	162.67	-	-	-	-	-	895.00	-	-	-	359.00

FONTE:MEC/SAG/CPS/COORDENACAO DE INFORMAÇÕES PARA O PLANEJAMENTO

4 - DADOS GERAIS

4.2 - NUMERO DE CURSOS, CONCLUSÃO EV 1988. MATRICULA E FUNÇÕES DOCENTES EM 30/04/89.
SEGUNDO AS INSTIUIICOES FEDERAIS - BRASIL - 1989

INSTITUIÇÕES FEDERAIS	CURSO	CON CLUSÃO EM 988	MATRICULA EM 30/04/89	FUNCOES DOCENTES EM 30/04/89	
				TOTAL .	DO PESSOAL EM EXERCÍCIO
TOTAL	1073	41369	315783	48677	43397
UNIVERSIDADE FEDERAL DO ACRE	12	239	2089	297	258
UNIVERSIDADE DO AMAZONAS	3 2	746	7325	82?	658
ESCOLA DE ENFERMAGEM DE MANAUS	1	38	163	4 1	41
UNIVERSIDADE FEDERAL DO PARA	34	1824	14419	1444	1288
FACULDADE DE CIENCIAS AGRARIAS DO TARA	3	4 1	905	128	106
UNIVERSIDADE FEDERAL DO MARANHÃO	34	672	6814	910	817
UNIVERSIDADE FEDERAL DO P I A U I	31	1180	8482	1256	1080
UNIVERSIDADE FEDERAL DO CEARA	31	1729	12759	1515	1331
UNIV FEDERAL DO RIO GRANDE DO NORTE	55	1478	10451	2 174	2000
ESCOLA SUP DE AGRICULTURA DE MOSSORO	1	65	328	84	74
UNIVERSIDADE FEDERAL DA PARALBA	59	2280	18122	2592	2213
UNIVERSIDADE FEDERAL DE PERNAMBUCO	39	1 755	12691	2176	1831
UNIV FEDERAL RURAL DE PERNAMBUCO	10	434	39 19	486	440
UNIVERSIDADE FEDERAL DE ALAGOAS	26	757	7466	974	893
UNIVERSIDADE FEDERAL DE SERGIPE	19	655	5734	531	506
UNIVERSIDADE FEDERAL DA BAHIA	40	1750	15254	7187	1945
CENTRO DE EDUCAÇÃO TECNOLÓGICA DA BAHIA	6	84	846	87	85
UNIVERSIDADE FEDERAL DE OURO PRETO	6	254	2237	327	288
UNIVERSIDADE FEDERAL DE MINAS GERAIS	32	2403	16145	7748	2499
CENTRO FED ED TECNOLÓGICA MINAS GEMAIS	2	127	777	96	90
UNIVERSIDADE FEDERAL DE VIÇOSA	23	699	4294	722	609
UNIVERSIDADE FEDERAL DE JUIZ DE FORA	77	1004	6260	800	736
FUND. DE ENS SUP. DE SAO JOÃO DEL REI	8	135	2032	154	137
ESCOLA SUPERIOR DE AGRICULTURA DE LAVRAS	6	1 18	1634	193	171
ESC DE FARMÁCIA E ODONTOLOGIA DE ALFENAS	3	197	858	1 1 1	105
ESCOLA FEDERAL DE ENGENHARIA DE ITAJUBA	1	144	1066	144	110
UNIVERSIDADE FEDERAL DE UBERLÂNDIA	22	P76	6285	101 1	893
FAC DE MEDICINA DO TRIÂNGULO MINEIRO	2	74	457	129	105
FACULDADE FEDERAL ODONTOLOGIA DIAMANTINA	1	44	178	49	44
UNIVERSIDADE FEDERAL DO ESPIRITO SANTO	28	1248	8361	1 177	1055
UNIVERSIDADE FEDERAL FLUMINENSE	28	2320	11899	2900	2660
UNIV FEDERAL RURAL DO RIO DE JANEIRO	16	473	3466	606	498
UNIVERSIDADE FEDERAL DO RIO DE JANEIRO	39	'832	21643	3712	3557
UNIVERSIDADE DO RIO DE JANEIRO	1 1	430	2471	598	550
ESCOLA NACIONAL DE CIENCIAS ESTATÍSTICAS	1	20	281	29	29
CENTRO FED ED TEC CELSO SUCKOW FONSECA	1	106	795	103	101
INSTITUTO MILITAR DE ENGENHARIA	3	73	352	152	152
ESCOLA PAULISTA DE MEDICINA	5	189	961	628	592
UNIVERSIDADE FEDERAL DE SAO CARLOS	12	289	2691	472	371
INSTITUTO TECNOLÓGICO DE AERONÁUTICA	2	145	587	163	139
UNIVERSIDADE FEDERAL DO PARANÁ	38	1900	14762	1951	1951
CENTRO FED DE EDUC TECNOLÓGICA DO PARANÁ	2	100	964	147	132
UNIVERSIDADE FEDERAL DE SANTA CATARINA	29	1843	11792	1801	1561
UNIV FEDERAL DO RIO GRANDE DO SUL	34	840	16427	2465	2057
FUND FAC FED CIENC MED DF PORTO ALEGRE	1	98	551	222	205

4 - DADOS GERAIS

4.2 - NUMERO DE CURSOS, CONCLUSÃO EM 1988. MATRICULA E FUNÇÕES DOCENTES EM 30/04/89.
SEGUNDO AS INSTITUIÇÕES FEDERAIS - BRASIL - 1989

(CONCLUSÃO)

INSTITUIÇÕES FEDERAIS	CURSO	CONCLUSAO	MATRICULA	FUNÇÕES DOCENTES EM 30/04/89	
		EM 1980	EM 30/04/89	TOTAL	DO PESSOAL EM EXERCÍCIO
UNIVERSIDADE DO RIO GRANDE	20	460	4210	548	506
UNIVERSIDADE FEDERAL DE PELOTAS	20	778	5158	810	799
UNIVERSIDADE FEDERAL DE SANTA MARIA	35	1246	8761	1221	1108
UNIVERSIDADE FEDERAL DE MATO GROSSO	36	1107	6467	1098	943
UNIVERSIDADE FEDERAL DE GOIÁS	33	1088	6945	1370	1250
UNIVERSIDADE DE BRASÍLIA	40	1096	8382	1405	938
INSTITUTO RIO BRANCO	1	11	13	32	32
UNIV FEDERAL DE MATO GROSSO DO SUL	50	566	5133	7 50	750
UNIVERSIDADE FEDERAL DE RONDÔNIA	22	219	2191	128	108

FONTE: MEC/SAG/CPS/COORDENAÇÃO DE INFORMAÇÕES PARA O PLANEJAMENTO **NOTAS:** 1
- O **MESMO** PROFESSOR PODE EXERCER MAIS DE UMA FUNCAO DOCENTE; 2 - INCLUI OS
DOCENTES DE POS-GRADUACAO.

4 - DADOS GERAIS

4.3 NUMERO DE CURSOS. CONCLUSÃO EM 1988. MATRICULA E FUNCOES DOCENTES FM 30/04/89. SEGUNDO AS UNIVERSIDADES NAO FEDERAIS - BRASIL 1989

UNIVERSIDADES NAO FEDERAIS	CURSO	CONCLUSÃO	MATRICULA	FUNÇÕES DOCENTES EM 30/04/89	
			FM 30/04 no	TOTAL	DO PESSOAL EM EXERCICIO
TOTAL	1242	69256	514489	46687	42176
UNIVERSIDADE ESTADUAL DO MARANHÃO	1 1	817	2234	487	372
UNIVERSIDADE ESTADUAL DO PIAUI	6	0	984	1 17	116
UNIVERSIDADE ESTADUAL DO CEARA	27	1389	10674	1033	823
UNIVERSIDADE REGIONAL DO CARIRI	9	444	2618	88	82
UNIVERSIDADE DE FORTALEZA	20	1519	1 1 162	684	635
UNIVERSIDADE ESTADUAL DA PARAIBA	22	1139	8297	582	531
UNIVERSIDADE CATÓLICA DE PERNAMBUCO	24	1656	13734	667	560
UNIVERSIDADE DO ESTADO DA BAHIA	25	309	3524	396	328
UNIVERSIDADE ESTADUAL FEIRA DE SANTANA	14	177	3206	402	394
UNIVERSIDADE ESTADUAL SUDOESTE DA BAHIA	1 1	102	1519	326	311
UNIVERSIDADE CATÓLICA DE SALVADOR	19	1539	1 1384	615	615
PONTIFÍCIA UNIV CATÓLICA DE MINAS GERAIS	21	1989	12997	1017	894
UNIVERSIDADE DE ALFENAS	15	195	2120	133	128
UNIVERSIDADE DE UBERABA	16	472	33 1 1	263	192
UNIVERSIDADE CATÓLICA DE PETROPOLIS	19	273	3519	503	274
UNIVERSIDADE DO ESTADO DO RIO DE JANEIRO	34	196/	17100	2136	1976
UNIVERSIDADE GAMA FILHO	20	2841	19716	1439	1372
UNIVERSIDADE ESTACIO DE SA	20	940	8294	470	461
UNIVERSIDADE DE SANTA URSULA	11	1081	8956	883	677
PONTIF UNIV CATÓLICA DO RIO DE JANEIRO	20	1148	6684	1344	920
UNIVERSIDADE DE SAO PAULO	56	3362	32681	5486	5374
UNIV EST PAULISTA JÚLIO MESQUITA FILHO	75	2058	17479	3077	2575
UNIVERSIDADE MACKENZIE	18	2179	1 197 1	740	701
UNIVERSIDADE SAO JUDAS TADEU	9	1481	9914	385	302
UNIV SANTA CECÍLIA DOS BANDEIRANTES	16	1131	8307	476	468
UNIVERSIDADE CATÓLICA DE SANTOS	20	587	5693	520	434
UNIVERSIDADE CAMILO CASTELO BRANCO	10	448	2310	279	279
UNIVERSIDADE PAULISTA	12	794	7420	529	523
UNIVERSIDADE DE GUARULHOS	19	1007	7657	382	363
UNIVERSIDADE DE MOGI DAS CRUZES	21	2085	16685	866	813
UNIVERSIDADE BRAZ CUBAS	16	1830	12390	445	439
PONTIFÍCIA UNIV CATÓLICA DE SAO PAULO	21	2754	13756	1643	1490
UNIVERSIDADE DO SAGRADO CORAÇÃO	16	330	3205	157	153
UNIVERSIDADE DE MARILIA	32	1408	7461	227	218
UNIVERSIDADE DO OESTE PAULISTA	21	1747	7691	375	375
UNIVERSIDADE DE RIBEIRÃO PRETO	23	652	6416	330	321
UNIVERSIDADE ESTADUAL DE CAMPINAS	26	97 7	6738	2648	2566
PONTIFÍCIA UNIV CATÓLICA DE CAMPINAS	30	1529	19106	1543	1324
UNIVERSIDADE METODISTA DE PIRACICAPA	22	850	8746	519	414
UNIVERSIDADE DE SAO FRANCISCO	24	1174	9444	597	583
UNIVERSIDADE DE TAUBATE	25	1546	1 1962	630	630
UNIVERSIDADE ESTADUAL DE PONTA GROSSA	22	904	6393	579	514
PONTIFÍCIA UNIV CATÓLICA DO PARANÁ	28	1530	8350	636	618
UNIVERSIDADE ESTADUAL DE LONDRINA	28	1318	10752	1349	1189
UNIVERSIDADE ESTADUAL DE MARINGÁ	27	900	8099Q	1149	957

4 - DADOS GERAIS

4.3 - NUMERO DE CURSOS, CONCLUSÃO EM 1988, MATRICULA E FUNCOES DOCENTES EM 30/04/89,
SEGUNDO AS UNIVERSIDADES NAO FEDERAIS - BRASIL - 1989

(CONCLUSÃO)

UNIVERSIDADES NAO FEDERAIS	CURSO	CONCLUSAO	MATRICULA	FUNÇÕES DOCENTES EM 30/04/89	
		EM 1988	EM 30/04/89	TOTAL	DO PESSOAL EM EXERCÍCIO
UNIV P/O DESENVOLVIMENTO DO EST DE SC	10	488	3839	526	448
UNIVERSIDADE REGIONAL DE BLUMENAU	18	670	5809	335	315
UNIVERSIDADE DO VALE DO ITAJAI	1 1	725	3892	294	226
UNIVERSIDADE DO SUL DE SANTA CATARINA	15	536	2904	289	258
UNIVERSIDADE DE CAXIAS DO SUL	24	974	7830	619	611
UNIVERSIDADE DO VALE DO RIO DOS SINOS	24	1622	21292	867	796
PONTIF UNIV CATÓLICA DO R GRANDE DO SUL	37	3553	22070	2013	1799
UNIVERSIDADE LUTERANA DO BRASIL	16	209	3893	282	281
UNIVERSIDADE CATÓLICA DE PELOTAS	23	576	4570	353	345
UNIVERSIDADE DA REGIÃO DA CAMPANHA	16	498	3482	305	286
UNIVERSIDADE DE PASSO FUNDO	28	1240	6637	579	539
UNIVERSIDADE DE IJUI	18	7 19	3732	229	229
UNIVERSIDADE CATÓLICA DE GOIÁS	18	1 368	11880	794	758

FONTE: MEC/SAG/CPS/COORDENAÇÃO DE INFORMAÇÕES PARA O PLANEJAMENTO NOTAS:

1 - O MESMO PROFESSOR PODE EXERCER MAIS DE UMA FUNCAO DOCENTE; 2 - INCLUI OS DOCENTES DE POS-GRADUACAO.

4 - DADOS GERAIS

4.4 - NUMERO DE CURSOS. CONCLUSÃO EM 1988 E MATRICULA EM 30/04/89 POR NATUREZA DA INSTITUIÇÃO - SEGUNDO A UNIDADE DA FEDERACAO E ÁREA DE CONHECIMENTO - 1989

UNIDADE DA FEDERAÇÃO /	TOTAL			NATUREZA DA INSTITUIÇÃO						EST/ISOL				
	CURSO	CONCLUSÃO EM 1988	MATRICULA EM 10/04/89	UNIVERSIDADES	FEDERACOES DE ESCOLAS E FACULDADES INTEGRADAS		FEDERACOES DE ESCOLAS E FACULDADES INTEGRADAS		ABELECIMENTOS ADOS					
ÁREA DE CONHECIMENTO	CURSO	CONCLUSÃO EM 1988	MATRICULA EM 10/04/89	CURSOS	CONCLUSÃO EM 1988	MATRICULA EM 30/04/89	CURSOS	CONCLUSÃO EM 1988	MATRICULA EM 30/04/89	CURSOS	CONCLUSÃO EM 1988	MATRICULA EM 30/04/89		
BRASIL		4453	22703	7	15189	2265	108816	816024	466	29931	183483	1722	88290	519397
CIENCIAS EXATAS E DA TERRA		039	20076		138760	357	9226	78521	61	2409	15034	21	8441	45205
CIENCIAS BIOLOGICAS		78	2553		19892	52	1841	15256	4	159	1277	12	563	3359
ENGENHARIA / TECNOLOGIA		131	14670		148016	116	9534	100533	16	852	7204	39	4284	40279
CIENCIAS DA SAUDE		530	29617		174945	330	19025	113704	35	1973	11107	165	8614	50134
CIENCIAS AGRÁRIAS		154	5131		42873	118	4350	33731	2	0	37	34	78	9045
CIENCIAS SOCIAIS APLICADAS		1216	77878		589018	545	35311	280932	174	14029	99359	497	28539	208717
CIENCIAS HUMANAS		1105	55615		281264	437	20783	131429	117	7691	36331	451	27133	113474
LINGÜÍSTICA, LETRAS E ARTES		532	21437		121236	236	8746	60680	56	281	12153	230	993	48443
CICLO BÁSICO COMUM		8	0		2850	4	0	1178	1	0	931	3	0	741
RONDÔNIA		30	219		2743	22	219	2191	-	-	-	8	0	552
CIENCIAS EXATAS E DA TERRA		4	23		293	4	23	293	-	-	-	-	-	-
CIENCIAS DA SAUDE		2	20		216	2	20	216	-	-	-	-	-	-
CIENCIAS SOCIAIS APLICADAS		9	76		907	5	76	707	-	-	-	4	0	200
CIENCIAS HUMANAS		10	74		938	7	74	663	-	-	-	3	0	275
LINGÜÍSTICA, LETRAS E ARTES		5	26		389	4	26	312	-	-	-	1	0	77
ACRE		12	239		2089	12	239	2089	-	-	-	-	-	-
CIENCIAS EXATAS E DA TERRA		2	26		297	2	26	297	-	-	-	-	-	-
ENGENHARIA / TECNOLOGIA		1	18		201	1	18	201	-	-	-	-	-	-
CIENCIAS DA SAUDE		1	11		110	1	11	110	-	-	-	-	-	-
CIENCIAS AGRÁRIAS		2	25		263	2	25	263	-	-	-	-	-	-
CIENCIAS SOCIAIS APLICADAS		2	68		450	2	68	450	-	-	-	-	-	-
CIENCIAS HUMANAS		3	77		545	3	77	545	-	-	-	-	-	-
LINGÜÍSTICA, LETRAS E ARTES		1	14		223	1	14	223	-	-	-	-	-	-
AMAZONAS		52	916		9241	36	788	7380	-	-	-	16	128	1861
CIENCIAS EXATAS E DA TERRA		8	65		780	8	65	780	-	-	-	-	-	-
CIENCIAS BIOLOGICAS		1	0		133	1	0	133	-	-	-	-	-	-
ENGENHARIA / TECNOLOGIA		8	67		1314	1	38	621	-	-	-	7	29	690
CIENCIAS DA SAUDE		5	175		1129	4	137	965	-	-	-	1	38	163
CIENCIAS AGRÁRIAS		5	6		288	3	0	183	-	-	-	2	6	100
CIENCIAS SOCIAIS APLICADAS		13	353		3857	8	353	3033	-	-	-	5	0	819
CIENCIAS HUMANAS		9	204		1205	8	149	1115	-	-	-	1	55	89
LINGÜÍSTICA, LETRAS E ARTES		3	46		535	3	46	535	-	-	-	-	-	-

4 - DADOS GERAIS

4.4 - NUMERO DE CURSOS, CONCLUSÃO EM 1988 E MATRICULA EM 30/04/89 POR NATUREZA DA INSTITUIÇÃO.
SEGUNDO A UNIDADE DA FEDERAÇÃO E ÁREA DE CONHECIMENTO - 1989

(CONTINUA)

UNIDADE DA FEDERAÇÃO / ÁREA DE CONHECIMENTO	TOTAL			NATUREZA DA INSTITUIÇÃO						EST/ ISOL		
	CUR- SOS	CONCLU- SÃO EM 1988	MATRICULA EM 30/04/89	UNIVERSIDADE			FEDERAÇÕES DE ESCOLAS E FACULDADES INTEGRADAS			SELECIMENTOS ADOo		
	CUR- SOS	CONCLU- SÃO EM 1988	MATRICULA EM 30/04/89	CUR- SOS	CONCLU- SÃO EM 1988	MATRICULA EM 30/04/89	CUR- SOS	CONCLU- SÃO EM 1988	MATRICULA EM 30/04/89	CUR- SOS	CONCLU- SÃO EM 1988	MATRICULA EM 30/04/89
RORAIMA	2	0	245	-	-	-	-	-	-	2	0	245
CIENCIAS EXATAS E DA TERRA	1	0	118	-	-	-	-	-	-	1	0	118
CIENCIAS HUMANAS	1	0	127	-	-	-	-	-	-	1	0	127
PARA	59	3589	27030	34	1824	14449	12	14 11	8636	13	354	3945
CIENCIAS EXATAS E DA TERRA	10	179	1793	8	91	1475	2	88	318	-	-	-
CIENCIAS BIOLOGICAS	1	63	447	1	63	447	-	-	-	-	-	-
ENGENHARIA / TECNOLOGIA	3	279	2932	2	221	2581	1	58	351	-	-	-
CIENCIAS DA SAUDE	10	643	4417	5	388	2305	-	-	-	5	255	21 12
CIENCIAS AGRÁRIAS	3	41	905	-	-	-	-	-	-	3	41	905
CIENCIAS SOCIAIS APLICADAS	17	1620	10933	9	621	4133	6	94 1	6403	2	58	397
CIENCIAS HUMANAS	1 1	656	4425	7	332	2528	3	324	1564	1	0	333
LINGÜÍSTICA, LETRAS E ARTES	4	108	1 178	2	108	980	-	-	-	2	0	198
TOCANTINS	10	158	1957	-	-	-	-	-	-	10	158	1957
CIENCIAS EXATAS E DA TERRA	2	17	154	-	-	-	-	-	-	2	17	154
CIENCIAS SOCIAIS APLICADAS	1	0	457	-	-	-	-	-	-	1	0	457
CIENCIAS HUMANAS	5	84	951	-	-	-	-	-	-	5	84	951
LINGÜÍSTICA. LETRAS E ARTES	2	57	395	-	-	-	-	-	-	2	57	395
MARANHÃO	45	989	9048	45	989	9048	-	-	-	-	-	-
CIENCIAS EXATAS E DA TERRA	7	39	771	7	39	771	-	-	-	-	-	-
CIENCIAS BIOLOGICAS	1	12	102	1	12	102	-	-	-	-	-	-
ENGENHARIA / TECNOLOGIA	3	127	1301	3	127	1 3(11	-	-	-	-	-	-
CIENCIAS DA SAUDE	5	180	1 175	5	180	1 175	-	-	-	-	-	-
CIENCIAS AGRÁRIAS	2	74	468	2	7 4	468	-	-	-	-	-	-
CIENCIAS SOCIAIS APLICADAS	13	358	3309	13	358	3309	-	-	-	-	-	-
CIENCIAS HUMANAS	10	1(0	1251	10	16J	12 5 1	-	-	-	-	-	-
LINGÜÍSTICA. LETRAS E ARTES	4	39	67 1	4	39	67 1	-	-	-	-	-	-
PIAUL	38	1532	9932	37	1180	9466	-	-	-	1	352	466
CIENCIAS EXATAS E DA TERRA	3	53	1 178	3	53	1178	-	-	-	-	-	-
ENGENHARIA / TECNOLOGIA	1	33	409	1	33	409	-	-	-	-	-	-
CIENCIAS DA SAUDE	6	197	1574	6	197	1574	-	-	-	-	-	-
CIENCIAS AGRÁRIAS	3	116	988	3	116	988	-	-	-	-	-	-
CIENCIAS SOCIAIS APLICADAS	10	792	2828	9	440	2362	-	-	-	1	352	466
CIENCIAS HUMANAS	11	272	1971	1 1	272	1971	-	-	-	-	-	-
LINGÜÍSTICA, LETRAS E ARTES	4	69	984	4	69	984	-	-	-	-	-	-

4 - DADOS GERAIS

4.4 - NUMERO DE CURSOS. CONCLUSÃO EM 1988 E MATRICULA EM 30/04/89 POR NATUREZA DA INSTITUIÇÃO.
SEGUNDO A UNIDADE DA FEDERACAO E ÁREA DE CONHECIMENTO - 1989

UNIDADE DA FEDERAÇÃO / ÁREA DE CONHECIMENTO	TOTAL			NATUREZA DA INSTITUIÇÃO								
	CUR- SOS	CONCLU SAO FM 1988	MATRICULA EM 10/04/89	UNIVERSIDADE	FEDERACOES DE ESCOLAS E FACULDADES INTEGRADAS			ESTABELECEMENTOS ISOLADOS				
				CUR- SOS	CONCLU- SÃO FM 1988	MATRICULA FM 30/01/89	CUR- SOS	CONCLU SAO FM 1988	MATRICULA EM 30/04/89	CUR- SOS	CONCLU- SÃO EM 1988	MATRICULA EM 30/04/89
CEARA	97	5570	39412	87	5081	37213				10	489	2199
CIENCIAS EXATAS E DA TERRA	'9	4 64	32 74	18	380	3074				1	84	200
CIENCIAS BIOLOGICAS	1	34	216	1	34	216			-		-	-
ENGENHARIA / TECNOLOGIA	5	369	3569	4	334	3394				1	35	175
CIENCIAS DA SAUDE	13	621	5028	1 1	615	4 805				2	6	223
CIENCIAS AGRÁRIAS	4	189	1722	4	189	1722			-		-	-
CIENCIAS SOCIAIS APLICADAS	19	1891	12658	18	1887	12453				1	4	205
CIENCIAS HUMANAS	79	1586	9845	25	1261	8688				4	325	1 157
LINGÜÍSTICA, LETRAS E ARTES	7	416	3100	G	381	78061				1	35	239
RIO GRANDE DO NORTE	73	2281	1491 1	55	1478	10451				13	80?	4460
CIENCIAS EXATAS E DA TERRA	8	107	957	7	89	762				1	18	195
CIENCIAS BIOLOGICAS	1	55	257	1	55	257			-		-	-
ENGENHARIA / TECNOLOGIA	5	133	1052	5	133	1052			-		-	-
CIENCIAS DA SAUDE	9	274	1953	7	278	1720				2	46	233
CIENCIAS AGRÁRIAS	3	71	421	2	6	93	-			1	65	328
CIENCIAS SOCIAIS APLICADAS	22	873	5826	13	472	3300				9	401	2526
CIENCIAS HUMANAS	'7	584	3224	13	350	2284				4	234	940
LINGÜÍSTICA. LETRAS E ARTES	8	184	1221	7	145	983				1	39	238
PARAIBA	96	4 805	34198	81	34 19	26419				15	1386	7779
CIENCIAS EXATAS E DA TERRA	14	256	2203	14	256	2203			-		-	-
CIENCIAS BIOLOGICAS	2	54	496	2	54	496			-		-	-
ENGENHARIA / TECNOLOGIA	5	232	3337	5	232	3337			-		-	-
CIENCIAS DA SAUDE	15	929	4719	13	790	4 190				2	139	529
CIENCIAS AGRÁRIAS	6	178	1 166	6	178	1 166			-		-	-
CIENCIAS SOCIAIS APLICADAS	22	1 183	10706	18	872	786 1	-			4	311	2845
CIENCIAS HUMANAS	24	1 581	9148	17	799	56 1 1				7	782	3537
LINGÜÍSTICA, LETRAS E ARTES	8	392	7423	6	238	1555				2	154	868
PERNAMBUCO	165	9740	71538	73	3845	30344				92	5895	41194
CIENCIAS EXATAS E DA TERRA	24	952	9155	13	251	3036				1 1	701	6119
CIENCIAS BIOLOGICAS	6	246	1664	3	1 14	800				3	132	864
ENGENHARIA / TECNOLOGIA	5	443	5447	4	250	3229				1	193	2218
CIENCIAS DA SAUDE	15	870	5134	9	500	2743				6	370	2391
CIENCIAS AGRÁRIAS	6	277	2592	5	277	2313				1	0	279
CIENCIAS SOCIAIS APLICADAS	37	2571	18488	20	1530	10436				17	1041	8052
CIENCIAS HUMANAS	52	3173	20474	14	804	5460				38	2369	15014
LINGÜÍSTICA. LETRAS E ARTES	20	1708	8584	5	1 19	7827				15	1089	6257

4 - DADOS GERAIS

4.4 - NUMERO DE CURSOS. CONCLUSÃO EM 1988 E MATRICULA EM 30/04/89 POR NATUREZA DA INSTITUIÇÃO.
SEGUNDO A UNIDADE DA FEDERAÇÃO E ÁREA DE CONHECIMENTO - 1989

(CONTINUA)

UNIDADE DA FEDERAÇÃO /	TOTAL		MATRICULA EM 30/04/89	NATUREZA DA INSTITUIÇÃO						EST/ ISOL	SELECIMENTOS ADOS	
	CUR- SOS	CONCLU- SÃO EM 1988		UNIVERSIDADES			FEDERAÇÕES DE ESCOLAS E FACULDADES INTEGRADAS				CUR- SOS	CONCLU- SÃO EM 1988
ÁREA DE CONHECIMENTO	CUR- SOS	CONCLU- SÃO EM 1988		CUR- SOS	CONCLU- SÃO EM 1988	MATRICULA EM 30/04/89	CUR- SOS	CONCLU- SÃO EM 1988	MATRICULA EM 30/04/89	CUR- SOS	CONCLU- SÃO EM 1988	MATRICULA EM 30/04/89
ALAGOAS	42	2958	14073	26	757	7466	9	1493	4713	7	708	1894
CIENCIAS EXATAS E DA TERRA	6	151	829	4	33	452	-	-	-	2	118	377
ENGENHARIA / TECNOLOGIA	1	59	689	1	59	689	-	-	-	-	-	-
CIENCIAS DA SAUDE	6	321	2360	5	257	1929	-	-	-	1	64	431
CIENCIAS AGRÁRIAS	1	48	529	1	48	529	-	-	-	-	-	-
CIENCIAS SOCIAIS APLICADAS	10	482	5163	7	260	2985	3	222	2178	-	-	-
CIENCIAS HUMANAS	1 1	1208	2999	5	77	615	4	857	181 1	2	274	573
LINGÜÍSTICA, LETRAS E ARTES	7	689	1504	3	23	267	2	4 14	724	2	252	513
SERGIPE	28	1 215	9253	19	655	5734	6	286	2401	3	274	1118
CIENCIAS EXATAS E DA TERRA	3	26	421	3	26	421	-	-	-	-	-	-
CIENCIAS BIOLOGICAS	1	20	143	1	20	143	-	-	-	-	-	-
ENGENHARIA / TECNOLOGIA	2	57	767	2	57	767	-	-	-	-	-	-
CIENCIAS DA SAUDE	4	177	1162	4	177	1 162	-	-	-	-	-	-
CIENCIAS SOCIAIS APLICADAS	13	490	4477	5	204	1916	6	286	2401	2	0	160
CIENCIAS HUMANAS	4	406	1847	3	132	889	-	-	-	1	274	958
LINGÜÍSTICA. LETRAS E ARTES	1	39	436	1	39	436	-	-	-	-	-	-
BAHIA	134	5159	45083	109	387 7	34887	9	23 1	3524	16	1051	6672
CIENCIAS EXATAS E DA TERRA	18	377	3742	15	258	2682	1	1 1	464	2	108	596
CIENCIAS BIOLOGICAS	3	54	887	3	54	887	-	-	-	-	-	-
ENGENHARIA / TECNOLOGIA	9	412	3777	4	341	.3070	-	-	-	5	68	707
CIENCIAS DA SAUDE	14	75C	5470	12	596	4195	1	0	144	1	160	1 131
CIENCIAS AGRÁRIAS	6	234	1578	5	211	1463	-	-	-	1	23	1 15
CIENCIAS SOCIAIS APLICADAS	33	2088	16680	24	1456	1 1629	3	86	1528	6	546	3523
CIENCIAS HUMANAS	32	750	8273	28	505	6664	3	99	1009	1	146	600
LINGÜÍSTICA. LETRAS E ARTES	19	488	4676	18	453	4297	1	35	379	-	-	-
MINAS GERAIS	468	24658	137833	158	7850	53594	3	1 13	873	307	16695	833G6
CIENCIAS EXATAS E DA TERRA	69	1914	10785	23	254	2584	1	43	365	45	1617	7836
CIENCIAS BIOLOGICAS	6	209	1369	6	209	1369	-	-	-	-	-	-
ENGENHARIA / TECNOLOGIA	21	1879	17921	8	1004	9343	-	-	-	13	875	8578
CIENCIAS DA SAUDE	46	2887	16287	25	1878	1054 1	-	-	-	21	1009	5746
CIENCIAS AGRÁRIAS	25	876	71 14	16	617	4314	-	-	-	9	259	2800
CIENCIAS SOCIAIS APLICADAS	100	6652	43413	32	1963	13863	1	62	368	67	4627	29182
CIENCIAS HUMANAS	135	7967	29129	32	1352	754 1	-	-	-	103	6615	21588
LINGÜÍSTICA, LETRAS E ARTES	63	2274	11560	14	573	397 1	1	8	140	48	1693	7449
CICLO BÁSICO COMUM	3	0	255	2	0	68	-	-	-	1	0	187

4 - DADOS GERAIS

4.4 - NUMERO DE CURSOS. CONCLUSÃO EM 1988 E MATRICULA EM 30/04/89 POR NATUREZA DA INSTITUIÇÃO.
SEGUNDO A UNIDADE DA FEDERAÇÃO E ÁREA DE CONHECIMENTO - 1989

(CONTINUA)

UNIDADE DA FEDERAÇÃO / ÁREA DE CONHECIMENTO	cun SOS	TOTAL CONCLU SAO EM 1988	MATRICULA EM 30/04/89	NATUREZA DA INSTITUIÇÃO								
				UNIVERSIDADES			FEDERACOES DE ESCOLAS E FACULDADES INTEGRADAS			EST/ ISOL		
				CUR SOS	CONCLU- SÃO FM 1988	MATRICULA EM 30/04/89	CUR SOS	CONCLU- SÃO FM 1988	MATRICULA EM 30/04/89	CUR- SOS	CONCLU- SÃO EM 1988	MATRICULA EM 30/04/89
ESPIRITO SANTO	58	2890	1 7108	28	1748	8361	-	-	-	30	1642	8747
CIENCIAS EXATAS E DA TERRA	6	66	504	4	14	332	-	-	-	2	52	172
CIENCIAS BIOLOGICAS	1	15	215	1	15	215	-	-	-	-	-	-
ENGENHARIA / TECNOLOGIA	2	120	1273	2	128	1273	-	-	-	-	-	-
CIENCIAS DA SAUDE	6	474	2578	4	333	1700	-	-	-	2	141	878
CIENCIAS AGRÁRIAS	1	18	162	1	18	162	-	-	-	-	-	-
CIENCIAS SOCIAIS APLICADAS	21	1 1 15	7683	8	403	2576	-	-	-	13	712	5107
CIENCIAS HUMANAS	14	675	322 1	5	178	1 136	-	-	-	9	497	2085
LINGÜÍSTICA, LETRAS E ARTES	7	399	1472	3	159	967	-	-	-	4	240	505
RIO DE JANEIRO	520	29387	715422	221	13305	103748	1 19	6027 .	46960	180	10055	64714
CIENCIAS EXATAS E DA TERRA	84	1867	15977	35	788	7907	72	476	4364	77	603	3706
CIENCIAS BIOLOGICAS	15	637	4815	6	281	2776	3	9	277	6	347	1762
ENGENHARIA / TECNOLOGIA	21	2057	23253	10	1193	13560	3	272	3209	8	592	6484
CIENCIAS DA SAUDE	73	4888	31224	30	2493	14525	14	695	4462	79	1700	12237
CIENCIAS AGRÁRIAS	6	429	2288	5	429	2251	1	0	37	-	-	-
CIENCIAS SOCIAIS APLICADAS	153	12487	88709	69	5121	39139	38	3325	23418	46	404	26152
CIENCIAS HUMANAS	106	4992	32070	44	2141	14770	21	802	7365	4 1	7049	9935
LINGÜÍSTICA. LETRAS E ARTES	59	2030	15045	20	859	7710	16	448	7897	73	723	4438
CICLO BÁSICO COMUM	3	0	204 1	2	0	1110	1	0	93 1	-	-	-
SAO PAULO	1261	77813	488972	524	32218	729723	704	14653	83426	533	30942	175823
CIENCIAS EXATAS E DA TERRA	172	8858	53191	88	4167	31009	72	1300	6236	62	3391	15946
CIENCIAS BIOLOGICAS	16	675	4845	12	441	31 12	1	150	1000	3	84	733
ENGENHARIA / TECNOLOGIA	65	5883	55343	37	3074	32033	9	469	3371	19	2340	19939
CIENCIAS DA SAUDE	162	9452	51826	92	5276	30371	14	1 107	546 1	56	3069	15994
CIENCIAS AGRÁRIAS	35	664	8627	24	512	6036	1	0	0	10	152	2591
CIENCIAS SOCIAIS APLICADAS	348	27382	198061	120	9886	77458	75	6804	46208	153	10692	74395
CIENCIAS HUMANAS	301	17254	80183	99	5956	33779	57	3428	15466	145	7870	30938
LINGÜÍSTICA, LETRAS E ARTES	160	7645	36342	52	2906	15975	75	1395	5684	83	3344	14733
CICLO BÁSICO COMUM	2	0	554	-	-	-	-	-	-	2	0	554
PARANÁ	322	15123	99928	143	6552	48356	-	-	-	179	8571	51572
CIENCIAS EXATAS E DA TERRA	48	1571	10068	74	482	4396	-	-	-	24	1089	5672
CIENCIAS BIOLOGICAS	5	206	1 162	5	206	1 162	-	-	-	-	-	-
ENGENHARIA / TECNOLOGIA	8	544	5604	6	444	4640	-	-	-	2	100	964
CIENCIAS DA SAUDE	43	7158	12032	27	1565	9191	-	-	-	16	593	2841
CIENCIAS AGRÁRIAS	1 1	610	4338	9	466	3345	-	-	-	2	144	993
CIENCIAS SOCIAIS APLICADAS	104	4670	40215	35	1809	15281	-	-	-	69	2861	24934
CIENCIAS HUMANAS	68	3748	17360	27	1074	705 1	-	-	-	4 1	2674	10309
LINGÜÍSTICA, LETRAS E ARTES	35	1616	9149	10	506	3290	-	-	-	75	1110	5859

4 - DADOS GERAIS

4.4 - NUMERO DE CURSOS, CONCLUSÃO EM 1988 E MATRICULA EM 30/04/89 POR NATUREZA DA INSTITUIÇÃO.
SEGUNDO A UNIDADE DA FEDERAÇÃO E ÁREA DE CONHECIMENTO - 1989

(CONTINUA)

UNIDADE DA FEDERAÇÃO / ÁREA DE CONHECIMENTO	TOTAL			NATUREZA DA INSTITUIÇÃO									
	CUR- SOS	CONCLU- SÃO EM 1988	MATRICULA EM 30/04/89	UNIVERSIDADES			FEDERAÇÕES DE ESCOLAS E FACULDADES INTEGRADAS			ESTABELECIMENTOS ISOLADOS			
				CUR- SOS	CONCLU- SÃO EM 1988	MATRICULA EM 30/04.'89	CUR- SOS	CONCLU- SÃO EM 1988	MATRICULA EM 30/04/89	CUR- SOS	CONCLU- SÃO EM 1988	MATRICULA EM 30/04/89	
SANTA CATARINA		160	6399	43372	83	4262	28236	10	180	1203	67	1957	13933
CIENCIAS EXATAS E DA TERRA	20	448	3021	1	1	223	1821	2	15	179	7	210	1021
CIENCIAS BIOLÓGICAS	2	29	294	2	2	29	294	-	-	-	-	-	-
ENGENHARIA / TECNOLOGIA	5	409	3743	5	5	409	3743	-	-	-	-	-	-
CIENCIAS DA SAUDE	16	818	4369	10	10	693	3380	2	17	132	4	108	857
CIENCIAS AGRÁRIAS	5	236	1461	4	4	208	1273	-	-	-	1	28	188
CIENCIAS SOCIAIS APLICADAS	58	2204	19353	24	24	1335	1 1 1 70	3	80	557	31	789	7626
CIENCIAS HUMANAS	41	1881	8463	21	21	1156	4907	2	65	257	18	660	3299
LINGÜÍSTICA. LETRAS E ARTES	13	374	2668	6	6	209	1648	1	3	78	6	162	942
RIO GRANDE DO SUL	434	19344	140002	295	295	13715	108062	53	1812	1 1693	86	3817	20247
CIENCIAS EXATAS E DA TERRA	52	1907	12329	38	38	1457	10023	6	159	951	8	291	1355
CIENCIAS BIOLÓGICAS	7	124	1388	7	7	124	1388	-	-	-	-	-	-
ENGENHARIA / TECNOLOGIA	13	1042	12274	10	10	989	12001	3	53	273	-	-	-
CIENCIAS DA SAUDE	50	2737	15734	37	37	1969	12061	4	159	908	9	609	2/65
CIENCIAS AGRÁRIAS	18	742	5245	18	18	742	5245	-	-	-	-	-	-
CIENCIAS SOCIAIS APLICADAS	119	6151	59290	77	77	4525	44688	20	656	6105	22	970	8497
CIENCIAS HUMANAS	117	4696	22284	75	75	2788	15456	13	587	2398	29	1321	4430
LINGÜÍSTICA. LETRAS E ARTES	58	1945	11458	33	33	1 1 2 1	7200	7	198	1058	18	626	3200
MATO GROSSO DO SUL	91	1879	12977	50	50	566	5133	17	069	4791	24	144	3053
CIENCIAS EXATAS E DA TERRA	15	83	977	13	13	50	660	1	33	23/	1	0	80
CIENCIAS BIOLÓGICAS	3	8	250	3	3	8	250	-	-	-	-	-	-
ENGENHARIA / TECNOLOGIA	4	1 13	884	1	1	61	36()	-	-	-	3	52	524
CIENCIAS DA SAUDE	5	130	695	4	4	130	695	-	-	-	1	0	0
CIENCIAS AGRÁRIAS	3	38	514	2	2	20	352	-	-	-	1	18	162
CIENCIAS SOCIAIS APLICADAS	21	476	4177	5	5	53	675	8	404	2769	8	19	733
CIENCIAS HUMANAS	27	877	4334	14	14	168	1491	6	354	1477	7	355	1366
LINGÜÍSTICA. LETRAS E ARTES	13	154	1 146	8	8	76	650	2	78	30a	3	0	189
MATO GROSSO	61	1275	8305	36	36	1 197	646/	-	-	-	25	78	1838
CIENCIAS EXATAS E DA TERRA	1 1	52	857	9	9	36	637	-	-	-	2	16	220
CIENCIAS BIOLÓGICAS	3	19	214	3	3	19	214	-	-	-	-	-	-
ENGENHARIA / TECNOLOGIA	1	1 16	753	1	1	116	753	-	-	-	-	-	-
CIENCIAS DA SAUDE	6	120	774	4	4	120	774	-	-	-	2	0	0
CIENCIAS AGRÁRIAS	2	48	4 50	2	2	48	450	-	-	-	-	-	-
CIENCIAS SOCIAIS APLICADAS	16	341	2522	6	6	34 1	1860	-	-	-	10	0	662
CIENCIAS HUMANAS	15	233	1938	7	7	202	1220	-	-	-	8	31	718
LINGÜÍSTICA. LETRAS E ARTES	7	346	797	4	4	315	559	-	-	-	3	31	238

ENSINO SUPERIOR - GRADUAÇÃO

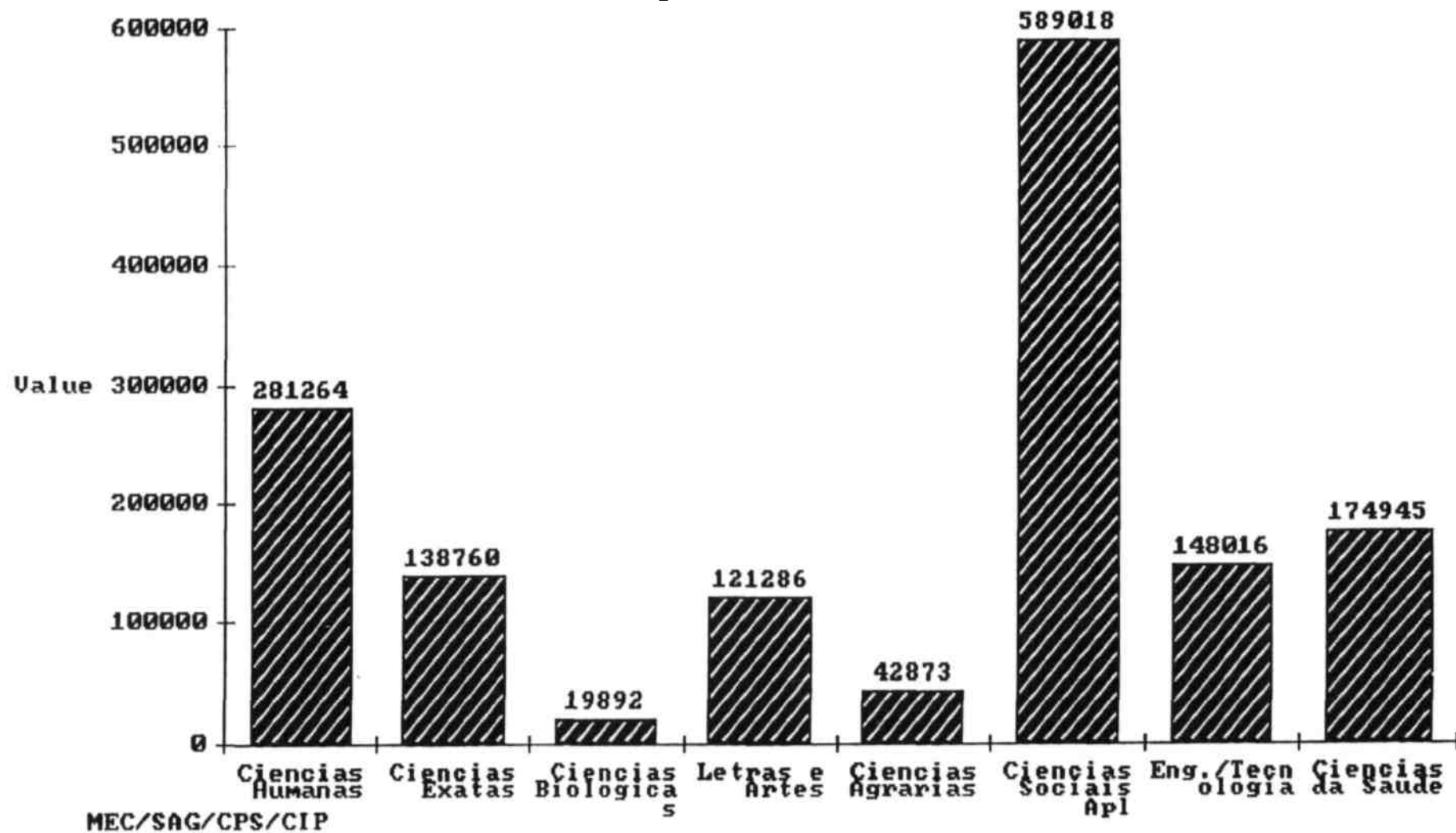
4 - DADOS GERAIS

4.4 - NUMERO DE CURSOS, CONCLUSÃO EM 1988 E MATRICULA EM 30/04/89 POR NATUREZA DA INSTITUIÇÃO, SEGUNDO A UNIDADE DA FEDERAÇÃO E ÁREA DE CONHECIMENTO 1989

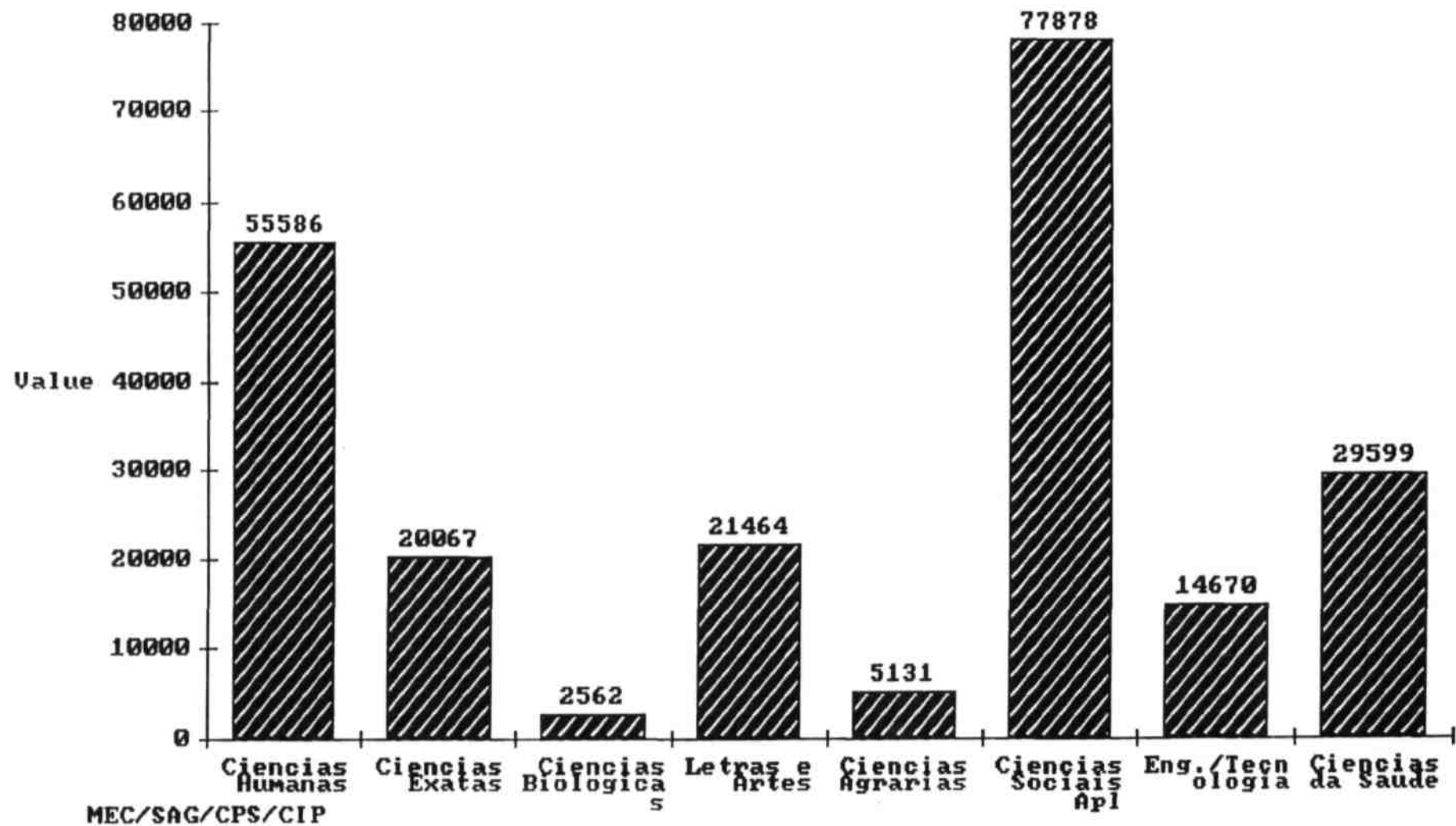
(CONCLUSÃO)

UNIDADE DA FEDERACAO /	CURSOS	TOTAL CONCLU SAO FM 1988	MATRICULA EM 10/04/89	NATUREZA DA INSTITUIÇÃO						BELECIMENTOS ADOS		
				FEDERAÇÕES DF, ESCOLAS E UNIVERSIDADES			FACULDADES INTEGRADAS			CUF-SOS	CONCLU-SÃO EM 1988	MATRICULA EM 30/04/89
AREA DE CONHECIMENTO				CUF-SOS	CONCLU SAO FM 1988	MATRICULA EM 30/04/89	CUF-SOS	CONCLU SAO FM 1988	MATRICULA EM 30/01/89	CUF-SOS	CONCLU-SÃO EM 1988	MATRICULA EM 30/04/89
GOIÁS	1 15	3913	32675	51	2456	18825	-	-	-	64	1457	13850
CIENCIAS EXATAS E DA TERRA	20	200	2024	9	71	787	-	-	-	1	126	1237
CIENCIAS BIOLOGICAS	2	83	757	2	83	757	-	-	-	-	-	-
ENGENHARIA / TECNOLOGIA	2	187	1204	2	187	1204	-	-	-	-	-	-
CIENCIAS DA SAUDE	1 1	464	3131	3	313	2336	-	-	-	3	151	795
CIENCIAS AGRÁRIAS	5	160	1351	2	1 15	767	-	-	-	3	45	584
CIENCIAS SOCIAIS APLICADAS	27	1483	13693	9	930	7160	-	-	-	13	553	6238
CIENCIAS HUMANAS	33	974	7763	13	567	1 161	-	-	-	20	407	3608
LINGÜÍSTICA, LETRAS E ARTES	15	362	2711	6	187	1353	-	-	-	9	175	1383
DISTRITO FEDERAL	80	1985	31557	40	1096	8382	24	2856	15263	16	1034	7912
CIENCIAS EXATAS E DA TERRA	1 1	375	3062	1	91	91 1	1	284	1925	1	0	201
CIENCIAS BIOLOGICAS	1	20	233	1	20	238	-	-	-	-	-	-
ENGENHARIA / TECNOLOGIA	1	83	963	1	83	969	-	-	-	-	-	-
CIENCIAS DA SAUDE	7	315	1843	5	159	1040	-	-	-	2	156	808
CIENCIAS AGRÁRIAS	2	51	403	2	51	403	-	-	-	-	-	-
CIENCIAS SOCIAIS APLICADAS	28	2072	15153	9	318	2183	1 1	1 163	7134	8	561	550 1
CIENCIAS HUMANAS	19	1503	7290	9	209	1632	3	1 178	5014	2	116	644
LINGÜÍSTICA, LETRAS E ARTES	9	567	2589	6	135	976	1	23 1	895	2	201	718

4.4.A - Matricula por Área do Conhecimento - Brasil - 1989



4.4.B - Conclusões por Área do Conhecimento - Brasil - 1988



GRADUAÇÃO

4 - DADOS GERAIS

4.5 - NUMERO DE CURSOS, CONCLUSÃO EM 1988 E MATRICULA EM 30/04/89 POR NATUREZA DA INSTITUIÇÃO.
SEGUNDO A DEPENDÊNCIA ADMINISTRATIVA, ÁREA DE CONHECIMENTO E CURSO - 1989

DEPENDÊNCIA ADMINISTRATIVA / ÁREA DE CONHECIMENTO / CURSO	CUR- SOS	TOTAL		NATUREZA DA INSTITUIÇÃO									
		CONCLU SAO FM 1988	MATRICULA EM 30/04/89	UNIVERSIDADES			FEDERAÇÕES DE ESCOLAS E FACULDADES INTEGRADAS			ESTABELECIMENTOS ISOLADOS			
				CUR- SOS	CONCLU- SÃO FM 1988	MATRICULA EM 30/04/89	CUR- SOS	CONCLU- SÃO FM 1988	MATRICULA EM 30/04/89	CUR- SOS	CONCLU- SÃO EM 1988	MATRICULA EM 30/04/89	
BRASIL		4453	277037	1518904	2265	108816	816024	4 66	29931	183483	1722	88290	519397
FEDERAL		1073	41369	315283	1023	39560	301535	-	-	-	50	1809	13748
CIENCIAS EXATAS E DA TERRA		188	24 1 1	26602	183	2346	261 17	-	-	-	5	65	485
ANALISE QUÍMICA INDUSTRIAL		1	16	26	1	16	26	-	-	-	-	-	-
ASTRONOMIA		1	2	73	1	2	73	-	-	-	-	-	-
CIENCIAS		32	546	4354	31	535	4263	-	-	-	1	11	91
CIÊNCIA DA COMPUTAÇÃO		15	271	2365	15	27 1	2365	-	-	-	-	-	-
COMPUTAÇÃO		2	30	103	-	-	-	-	-	-	2	30	103
ESTATÍSTICA		14	122	1556	13	102	1275	-	%	-	1	20	281
FÍSICA		25	197	3795	25	197	3795	-	-	-	-	-	-
GEOLOGIA		14	24/	2097	14	24/	2097	-	-	-	-	-	-
INFORMÁTICA		4	35	1005	4	35	1005	-	-	-	-	-	-
MATEMÁTICA		37	400	5962	37	400	5962	-	-	-	-	-	-
METEOROLOGIA		5	24	576	5	24	576	-	-	-	-	-	-
OCEANOLOGIA		1	29	228	1	29	228	-	-	-	-	-	-
PROCESSAMENTO DE DADOS		7	161	675	7	161	675	-	-	-	-	-	-
QUÍMICA		27	3 14	3563	27	314	3563	-	-	-	-	-	-
ENGENHARIA CARTOGRÁFICA		3	1 7	224	2	13	214	-	-	-	1	4	10
CIENCIAS BIOLÓGICAS		32	783	6454	31	783	6389	-	-	-	1	0	65
CIENCIAS BIOLÓGICAS		32	783	64 54	31	783	6389	-	-	-	1	0	65
ENGENHARIA / TECNOLOGIA		60	4 802	45947	47	3859	40212	-	-	-	13	743	5735
CONSTRUÇÃO CIVIL		2	26	280	1	18	201	-	-	-	1	8	79
CURTUMES E TANANTES		1	6	63	1	6	63	-	-	-	-	-	-
ENGENHARIA		39	4364	43309	32	3697	38360	-	-	-	7	667	4949
INDUSTRIA TÊXTIL		1	3	44	1	3	44	-	-	-	-	-	-
MANUTENÇÃO MECÂNICA		1	14	144	-	-	-	-	-	-	1	14	144
QUÍMICA INDUSTRIAL		10	115	14 13	10	115	14 13	-	-	-	-	-	-
TECNOLOGIA DAS TELECOMUNICAÇÕES		1	21	139	-	-	-	-	-	-	1	21	139
MANUTENÇÃO PETROQUÍMICA		1	9	155	-	-	-	-	-	-	1	9	155
PROCESSOS PETROQUÍMICOS		1	13	122	-	-	-	-	-	-	1	13	122
MANUTENÇÃO ELÉTRICA		1	1 1	147	-	-	-	-	-	-	1	11	147
MECÂNICA		2	20	131	2	20	13 1	-	-	-	-	-	-

4 - DADOS GERAIS

4.5 - NUMERO DE CURSOS. CONCLUSÃO EM 1988 E MATRICULA EM 30/04/89 POR NATUREZA DA INSTITUIÇÃO. SEGUNDO A DEPENDÊNCIA ADMINISTRATIVA. ÁREA DE CONHECIMENTO E CURSO - 1989

(CONTINUA)

DEPENDÊNCIA ADMINISTRATIVA / ÁREA DE CONHECIMENTO / CURSO	TOTAL			UNIVERSIDADES			NATUREZA DA INSTITUIÇÃO			SELECIMENTOS ADOS			
	CUR- SOS	CONCLU- SÃO EM 1988	MATRICULA EM 30/04/89	CUR- SOS	CONCLU- SÃO EM 1988	MATRICULA EM 30/04/89	TENERACOES DE ESCOLAS E FACULDADES INTEGRADAS			EST/ ISOL	CUR- SOS	CONCLU- SÃO EM 1988	MATRICUIA EM 30/04/89
							CUR- SOS	CONCLU- SÃO EM 1988	MATRICULA EM 30/04/89				
CIENCIAS DA SAUDE	167	9808	57964	155	9168	5486 1	-	-	-	12	640	3103	
EDUCAÇÃO FÍSICA	26	1143	6960	26	1 143	6960	-	-	-	-	-	-	
ENFERMAGEM E OBSTETRÍCIA	32	1371	7309	28	1232	6859	-	-	-	4	139	450	
FARMÁCIA	20	1439	8471	19	1371	8128	-	-	-	1	68	343	
FISIOTERAPIA	6	113	951	6	113	951	-	-	-	-	-	-	
FONOAUDIOLOGIA	2	45	190	1	20	92	-	-	-	1	25	98	
MEDICINA	32	3302	21636	29	3036	20037	-	-	-	3	266	1599	
NUTRIÇÃO	18	558	3288	18	558	3288	-	-	-	-	-	-	
ODONTOLOGIA	27	1809	8767	25	1667	8181	-	-	-	2	142	586	
ORTOPTICA	1	0	27	-	-	-	-	-	-	1	0	27	
TERAPIA OCUPACIONAL	3	28	365	3	28	365	-	-	-	-	-	-	
CIENCIAS AGRÁRIAS	75	3228	23858	67	3021	>1 () / 1	-	-	-	8	207	2787	
AGRIMENSURA	2	45	312	2	45	312	-	-	-	-	-	-	
AGRONOMIA	24	1498	11349	21	1364	9557	-	-	-	3	134	1792	
AQUACULTURA	1	6	39	1	6	39	-	-	-	-	-	-	
ENGENHARIA AGRÍCOLA	4	85	768	3	50	513	-	-	-	1	35	255	
ENGENHARIA FLORESTAL	11	264	1921	9	251	1643	-	-	-	2	13	278	
ENGENHARIA DE PESCA	3	36	545	3	36	545	-	-	-	-	-	-	
HEVEICULTURA	1	9	100	1	9	100	-	-	-	-	-	-	
LATICÍNIOS	1	16	78	1	16	78	-	-	-	-	-	-	
MEDICINA VETERINÁRIA	16	1065	6476	15	1056	6239	-	-	-	1	9	237	
ZOOTECNIA	7	143	1479	6	127	1254	-	-	-	1	16	225	
ENGENHARIA DE ALIMENTOS	5	61	791	5	61	791	-	-	-	-	-	-	
CIENCIAS SOCIAIS APLICADAS	237	1 1 177	84 104	233	1 1096	8337 1	-	-	-	4	81	733	
ADMINISTRAÇÃO	33	1730	13645	32	1687	13395	-	-	-	1	4?	250	
ADMINISTRAÇÃO RURAL	1	17	80	-	-	-	-	-	-	1	1/	80	
ARQUITETURA E URBANISMO	16	823	6162	16	823	6162	-	-	-	-	-	-	
ARQUIVOLOGIA	3	68	433	3	68	433	-	-	-	-	-	-	
ARTES PRATICAS	1	10	14	1	10	14	-	-	-	-	-	-	
BIBLIOTECONOMIA	17	358	2926	17	358	2926	-	-	-	-	-	-	
CIENCIAS ATUARIAIS	2	14	104	2	14	104	-	-	-	-	-	-	
CIENCIAS CONTÁBEIS	31	1336	11001	31	1336	11001	-	-	-	-	-	-	
CIENCIAS ECONÔMICAS	31	1266	13425	30	1261	13161	-	-	-	1	5	264	
COMUNICAÇÃO SOCIAL	22	755	6418	22	755	6418	-	-	-	-	-	-	
COMUNICAÇÃO VISUAL	3	38	400	3	38	400	-	-	-	-	-	-	
COOPERATIVISMO	4	31	137	4	31	137	-	-	-	-	-	-	
DESENHO INDUSTRIAL	8	61	801	8	64	801	-	-	-	-	-	-	
DIREITO	30	3448	21016	30	3448	21016	-	-	-	-	-	-	

DADOS GERAIS

4.5 - NUMERO DE CURSOS. CONCLUSÃO EM 1988 E MATRICULA EM 30/04/89 POR NATUREZA DA INSTITUIÇÃO, SEGUNDO A DEPENDÊNCIA ADMINISTRATIVA, ÁREA DE CONHECIMENTO E CURSO - 1989

DEPENDÊNCIA ADMINISTRATIVA / ÁREA DE CONHECIMENTO / CURSO	NATUREZA DA INSTITUIÇÃO											
	TOTAL			UNIVERSIDADES			FEDERAÇÕES DE ESCOLAS E TACUDADES INTEGRADAS			ESTABELECIMENTOS ISOLADOS		
	CUR- SOS	CONCLU- SAO EM 1988	MATRICULA EM 30/04/89	CUR- SOS	CONCLU- SAO EM 1988	MATRICULA EM 30/04/89	CUR- SOS	CONCLU- SAO EM 1988	MATRICULA EM 30/04/89	CUR- SOS	CONCLU- SAO EM 1988	MATRICULA EM 30/04/89
ECONOMIA DOMESTICA	5	149	992	5	149	992	-	-	-	-	-	
MUSEOLOGIA	2	29	243	2	29	243	-	-	-	-	-	
SECRETARIADO	2	86	424	2	86	424	-	-	-	-	-	
SERVIÇO SOCIAL	17	797	4776	17	797	4776	-	-	-	-	-	
TURISMO	3	62	455	3	62	455	-	-	1	16	-	
HOTELARIA	2	16	177	1	0	38	-	-	-	-	139	
CIENCIAS AGRÍCOLAS	2	71	360	2	72	360	-	-	-	-	-	
COMPOSIÇÃO PAISAGÍSTICA	1	8	78	1	8	78	-	-	-	-	-	
CIENCIAS IMOBILIÁRIAS	1	0	37	1	0	37	-	-	-	-	-	
CIENCIAS HUMANAS	204	6182	441526	198	6110	438131	-	-	6	72	695	
CIENCIAS POLÍTICAS E SOCIAIS	1	0	0	1	0	0	-	-	-	-	-	
CIENCIAS SOCIAIS	18	499	4815	18	494	4015	-	-	-	-	-	
DIPLOMACIA	1	11	13	-	-	-	-	-	1	11	13	
FORM PROF P/ DISCIP ESP 2 GRAU/ESQ IF II	2	63	179	1	41	139	-	-	1	19	40	
ESTUDOS SOCIAIS	11	217	928	11	217	928	-	-	-	-	-	
FILOSOFIA	21	247	3124	20	240	2968	-	-	1	7	156	
PROF PARTE FORM ESPEC CURRÍCULO 2 GRAU	3	2	46	2	2	46	-	-	1	0	0	
GEOGRAFIA	35	891	6942	35	890	6942	-	-	-	-	-	
HISTORIA	36	934	7657	36	934	7657	-	-	-	-	-	
PEDAGOGIA	55	2251	14371	54	2236	14134	-	-	1	15	237	
PSICOLOGIA	18	972	6100	17	952	5851	-	-	1	20	249	
RELAÇÕES INTERNACIONAIS	1	38	221	1	38	221	-	-	-	-	-	
TEOLOGIA	2	63	130	2	63	130	-	-	-	-	-	
LINGÜÍSTICA, LETRAS E ARTFS	109	3178	25781	108	3177	25636	-	-	1	1	145	
ARTES CÊNICAS	6	48	573	6	48	573	-	-	-	-	-	
BELAS ARTES	5	87	949	5	87	949	-	-	-	-	-	
DANÇA	1	14	109	1	14	109	-	-	-	-	-	
DECORAÇÃO	1	11	152	1	11	152	-	-	-	-	-	
EDUCAÇÃO ARTÍSTICA	21	465	3777	21	465	3777	-	-	-	-	-	
LETRAS	54	2225	16920	53	2224	16775	-	-	1	1	145	
TRADUTOR	1	24	186	1	24	186	-	-	-	-	-	
MUSICA	13	127	1637	13	127	1637	-	-	-	-	-	
ARTES PLÁSTICAS	3	93	967	3	93	967	-	-	-	-	-	
COMPOSIÇÃO DE INTERIORES	1	11	111	1	11	111	-	-	-	-	-	
ARTES VISUAIS	1	16	154	1	16	154	-	-	-	-	-	
DESIGN E PLÁSTICA	2	57	246	2	57	246	-	-	-	-	-	

4 - DADOS GERAIS

4.5 - NUMERO DE CURSOS, CONCLUSÃO EM 1988 E MATRICULA EM 30/04/89 POR NATUREZA DA INSTITUIÇÃO.
SEGUNDO A DEPENDÊNCIA ADMINISTRATIVA, ÁREA DE CONHECIMENTO E CURSO - 1989

(CONTINUA)

DEPENDÊNCIA ADMINISTRATIVA	TOTAL			UNIVERSIDADES			NATUREZA DA INSTITUIÇÃO					
							FEDERACOES DE ESCOLAS E FACULDADES INTEGRADAS			ESTABELECIMENTOS ISOLADOS		
	CUR- SOS	CONCLU- SÃO EM 1988	MATRICULA EM 30/04/89	CUR- SOS	CONCLU- SÃO EM 1988	MATRICULA EM 30/04/89	CUR- SOS	CONCLU- SÃO EM 1988	MATRICULA EM 30/04/89	CUR- SOS	CONCLU- SÃO EM 1988	MATRICULA EM 30/04/89
CICLO BÁSICO COMUM	1	0	47	1	0	47	-	-	-	-	-	-
CICLO BÁSICO COMUM	1	0	47	1	0	47	-	-	-	-	-	-
ESTADUAL	613	2484	193697	403	15851	136137	-	-	-	210	8990	57560
CIENCIAS EXATAS E DA TERRA	99	2944	24067	72	1695	1696	1	-	-	27	1249	7106
CIENCIAS	38	1448	8701	17	385	3185	-	-	-	21	1063	5516
CIÊNCIA DA COMPUTAÇÃO	8	228	1379	8	228	1 379	-	-	-	-	-	-
ESTATÍSTICA	5	108	975	5	108	975	-	-	-	-	-	-
FÍSICA	9	153	3175	9	153	3175	-	-	-	-	-	-
GEOLOGIA	3	55	521	3	55	521	-	-	-	-	-	-
MATEMÁTICA	15	375	4896	12	340	4305	-	-	-	3	35	591
METEOROLOGIA	1	9	95	1	9	95	-	-	-	-	-	-
OCEANOLOGIA	1	12	127	1	12	127	-	-	-	-	-	-
PROCESSAMENTO DE DADOS	8	319	1883	5	168	884	-	-	-	3	151	999
QUÍMICA	9	210	1969	9	210	1969	-	-	-	-	-	-
ENGENHARIA CARTOGRÁFICA	2	27	346	2	27	346	-	-	-	-	-	-
CIENCIAS BIOLÓGICAS	13	387	3585	12	348	32 79	-	-	-	1	39	306
CIENCIAS BIOLÓGICAS	13	387	3585	12	348	3279	-	-	-	1	39	306
ENGENHARIA / TECNOLOGIA	35	2305	21894	22	1569	14610	-	-	-	13	736	7284
CONSTRUÇÃO CIVIL	6	218	2020	3	30	329	-	-	-	3	188	1691
ELETRICIDADE	1	1	2	-	1	2	-	-	-	-	-	-
ENGENHARIA	17	1689	16 271	14	14 85	18600	-	-	-	3	204	2671
MANUTENÇÃO MECÂNICA	-	6	125	-	-	-	-	-	-	1	6	125
QUÍMICA INDUSTRIAL	-	34	293	-	34	293	-	-	-	-	-	-
SANEAMENTO AMBIENTAL	-	0	36	-	-	-	-	-	-	1	0	36
SANEAMENTO BÁSICO	-	8	101	-	8	101	-	-	-	-	-	-
TOPOGRAFIA	-	4	33	-	-	-	-	-	-	1	4	33
ELETRÔNICA	2	11	257	-	2	139	-	-	-	1	9	118
ELETROTÉCNICA	1	4	113	-	-	-	-	-	-	1	4	113
MECÂNICA	3	330	2643	-	9	146	-	-	-	2	321	2497

-4--- DADOS GERAIS

4.5 - NUMERO DE CURSOS, CONCLUSAO EM 1988 E MATRICULA EM 30/04/89 POR NATUREZA DA INSTITUIÇÃO,
SEGUNDO A DEPENDÊNCIA ADMINISTRATIVA, ÁREA DE CONHECIMENTO E CURSO - 1989

(CONTINUA)

DEPENDÊNCIA ADMINISTRATIVA / ÁREA DE CONHECIMENTO / CURSO	CUR SOS	TOTAL		NATUREZA DA INSTITUIÇÃO								
		CONCLU SAO FM 1988	MATRICULA EM 30/04/89	UNIVERSIDADES			FEDERAÇÕES DE ESCOLAS E FACULDADES INTEGRADAS			ESTABELECIMENTOS ISOLADOS		
				CUR- SOS	CONCLU- SÃO EM 1988	MATRICULA EM 30/04/89	CUR- SOS	CONCLU SAO EM 1988	MATRICULA EM 30/01/89	CUR- SOS	CONCLU- SÃO EM 1988	MATRICULA EM 30/04/89
CIENCIAS DA SAUDE	83	1317	25159	61	3307	18963	-	-	-	22	1040	6496
EDUCAÇÃO EISICA	19	1090	6307	12	666	4136	-	-	-	7	424	2171
ENFERMAGEM E OBSTETRÍCIA	18	602	3707	12	164	2372	-	-	-	6	38	1335
FARMÁCIA	8	585	2872	7	562	2766	-	-	-	1	23	106
FISIOTERAPIA	5	94	1022	1	94	882	-	-	-	1	0	140
FONOAUDIOLOGIA	1	9	67	1	9	67	-	-	-	-	-	-
MEDICINA	10	877	6155	7	628	1223	-	-	-	3	244	1932
NUTRIÇÃO	1	81	726	4	81	726	-	-	-	-	-	-
ODONTOLOGIA	15	967	1323	13	775	3690	-	-	-	2	192	633
TERAPIA OCUPACIONAL	2	28	213	1	28	101	-	-	-	1	0	112
MUSICOTERAPIA	1	19	67	-	-	-	-	-	-	1	19	67
CIENCIAS AGRÁRIAS	32	935	8293	29	910	8030	-	-	-	3	25	263
AGRONOMIA	11	393	4166	1 1	393	4106	-	-	-	-	-	-
ENGENHARIA AGRÍCOLA	2	33	273	1	14	110	-	-	-	1	19	163
ENGENHARIA FLORESTAL	3	10	204	2	10	153	-	-	-	1	0	51
MEDICINA VETERINÁRIA	7	320	1129	7	320	2129	-	-	-	-	-	-
ZOOTECNIA	5	89	852	5	89	852	-	-	-	-	-	-
INDUSTRIA DA MADEIRA	1	6	49	-	-	-	-	-	-	1	6	49
MECANIZAÇÃO AGRÍCOLA	1	14	122	1	11	122	-	-	-	-	-	-
ENGENHARIA DE ALIMENTOS	2	70	498	2	70	498	-	-	-	-	-	-
CIENCIAS SOCIAIS APLICADAS	112	4857	44713	71	34 1 1	31659	-	-	-	4 1	1446	13054
ADMINISTRAÇÃO	27	1230	12499	14	695	6949	-	-	-	13	535	5550
ADMINISTRAÇÃO RURAL	1	12	35	-	-	-	-	-	-	1	12	35
ARQUITETURA E URBANISMO	4	146	1691	4	146	1691	-	-	-	-	-	-
ARTES PRATICAS	2	85	72	2	85	72	-	-	-	-	-	-
BIBLIOTECONOMIA	4	40	493	1	40	493	-	-	-	-	-	-
CIENCIAS ATUARIAIS	1	0	91	1	0	91	-	-	-	-	-	-
CIENCIAS CONTÁBEIS	22	894	7995	10	345	4015	-	-	-	12	549	3979
CIENCIAS ECONÔMICAS	17	437	5741	9	349	41 1 1	-	-	-	8	88	1630
COMUNICAÇÃO SOCIAL	7	249	2680	7	249	2680	-	-	-	-	-	-
DESENHO INDUSTRIAL	4	124	1249	3	37	647	-	-	-	1	87	602
DIREITO	10	1 177	9087	8	1082	8496	-	-	-	2	95	591
ECONOMIA DOMESTICA	1	42	51	1	42	51	-	-	-	-	-	-
FORMAÇÃO DE EXECUTIVOS	1	0	47	1	0	47	-	-	-	-	-	-
SERVIÇO SOCIAL	8	365	2534	6	337	2250	-	-	-	2	28	284
SECRETARIADO EXECUTIVO	1	0	123	-	-	-	-	-	-	1	0	123
TURISMO	2	56	325	1	4	65	-	-	-	1	52	260

4 - DADOS GERAIS

4.5 - NUMERO DE CURSOS, CONCLUSÃO EM 1988 E MATRICULA EM 30/04/89 POR NATUREZA DA INSTITUIÇÃO.
SEGUNDO A DEPENDÊNCIA ADMINISTRATIVA, ÁREA DE CONHECIMENTO E CURSO - 1989

(CONTINUA)

DEPENDÊNCIA ADMINISTRATIVA / ÁREA DE CONHECIMENTO / CURSO	NATUREZA DA INSTITUIÇÃO											
	TOTAL			UNIVERSIDADES			FEDERAÇÕES DE ESCOLAS E FACULDADES INTEGRADAS			ESTABELECIMENTOS ISOLADOS		
	CUR- SOS	CONCLU- SÃO EM 1988	MATRICULA EM 30/04/89	CUR- SOS	CONCLU SAO EM 1988	MATRICULA EM 30/04/89	CUR- SOS	CONCLU SAO EM 1988	MATRICULA EM 30/04/89	CUR- SOS	CONCLU- SÃO EM 1988	MATRICULA EM 30/04/89
CIENCIAS HUMANAS	160	6497	43126	93	3375	28205	-	-	-	67	3122	14921
CIENCIAS SOCIAIS	10	276	2845	7	172	2461	-	-	-	3	104	384
FORM PROF P/ DISCIP ESP 2 GRAU/ESQ IEEI	2	126	76	1	0	18	-	-	-	1	126	58
ESTUDOS SOCIAIS	19	645	1990	15	304	1082	-	-	-	4	34 1	908
FILOSOFIA	6	186	2181	5	129	1986	-	-	-	1	57	195
PROF PARTE FORM ESPEC CURRÍCULO 2 GRAU	2	84	741	1	41	741	-	-	-	1	43	0
GEOGRAFIA	31	940	7727	13	4 60	4037	-	-	-	18	480	3690
HISTORIA	38	1278	9333	17	592	5394	-	-	-	21	686	3939
PEDAGOGIA	44	2433	15267	26	1 148	9520	-	-	-	18	1285	5747
PSICOLOGIA	8	529	2966	8	529	2966	-	-	-	-	-	-
LINGÜÍSTICA. LETRAS E ARTES	78	2569	22326	42	1236	14196	-	-	-	36	1333	8130
ARTES CÊNICAS	2	5	153	2	5	153	-	-	-	-	-	-
BELAS ARTES	1	17	122	-	-	-	-	-	-	1	17	122
DANÇA	1	0	78	1	0	/8	-	-	-	-	-	-
DECORAÇÃO	1	48	278	-	-	-	-	-	-	1	48	278
EDUCAÇÃO ARTÍSTICA	10	248	2141	7	96	1463	-	-	-	3	152	678
LETRAS	54	2004	18330	27	1050	11702	-	-	-	27	954	6628
TRADUTOR	1	22	1 19	1	22	1 19	-	-	-	-	-	-
MUSICA	7	200	962	4	63	681	-	-	-	3	137	281
DESENHO E PLÁSTICA	1	25	143	-	-	-	-	-	-	1	25	143
CICLO BÁSICO COMUM	1	0	234	1	0	2 34	-	-	-	-	-	-
CICLO BÁSICO COMUM	1	0	234	1	0	234	-	-	-	-	-	-
MUNICIPAL	258	10905	75434	54	2941	21663	-	-	-	204	7 964	53771
CIENCIAS EXATAS E DA TERRA	39	1440	9804	10	395	2330	-	-	-	29	1045	7474
CIENCIAS	25	1013	6740	2	96	383	-	-	-	23	922	6357
CIÊNCIA DA COMPUTAÇÃO	4	0	998	2	0	370	-	-	-	2	0	628
FÍSICA	1	13	149	1	13	149	-	-	-	-	-	-
MATEMÁTICA	5	154	687	2	31	282	-	-	-	3	123	405
PROCESSAMENTO DE DADOS	3	255	1 130	2	255	1046	-	-	-	1	0	84
QUÍMICA	1	0	100	1	0	100	-	-	-	-	-	-

DADOS GERAIS

4.5 - NUMERO DE CURSOS, CONCLUSÃO EM 1988 E MATRICULA EM 30/01/89 POR NATUREZA DA INSTITUIÇÃO.
SEGUNDO A DEPENDÊNCIA ADMINISTRATIVA, ÁREA DE CONHECIMENTO E CURSO - 1989

(CONTINUA)

DEPENDÊNCIA ADMINISTRATIVA / ÁREA DE CONHECIMENTO / CURSO	CURSOS			NATUREZA DA INSTITUIÇÃO								
	TÍTULOS			UNIVERSIDADES			EEDERACOES DE ESCOLAS E FACULDADES INTEGRADAS			ESTABELECIMENTOS ISOLADOS		
	CONCLU SAO EM 1988	MATRICULA EM 30/04/89		CUR- SOS	CONCLU- SÃO EM 1988	MATRICULA EM 30/04/89	CUR- SOS	CONCLU- SÃO EM 1988	MATRICULA EM 30/04/89	CUR- SOS	CONCLU- SÃO EM 1988	MATRICULA EM 30/04/89
CIENCIAS BIOLOGICAS	3	1 16	36 1	2	69	129	-	-	-	1	47	232
CIENCIAS BIOLOGICAS	3	116	36 1	2	69	129	-	-	-	1	47	232
ENGENHARIA / TECNOLOGIA	4	244	3645	2	176	2782	-	-	-	2	68	863
ENGENHARIA	4	244	3645	2	1 76	2782	-	-	-	2	68	863
CIENCIAS DA SAUDE	22	1258	6208	6	413	1990	-	-	-	16	845	4218
EDUCAÇÃO FÍSICA	9	708	3023	2	167	744	-	-	-	7	541	2279
ENFERMAGEM E OBSTETRÍCIA	6	149	808	2	80	409	-	-	-	4	69	399
FARMÁCIA	1	64	248	-	-	-	-	-	-	1	64	248
FISIOTERAPIA	1	0	122	-	-	-	-	-	-	1	0	122
MEDICINA	2	130	849	1	77	501	-	-	-	1	53	348
ODONTOLOGIA	3	207	1 158	1	89	336	-	-	-	2	118	822
CIENCIAS AGRÁRIAS	7	336	2630	1	112	607	-	-	-	6	224	2023
AGRONOMIA	6	326	2503	1	1 17	607	-	-	-	5	214	1896
ZOOPECNIA	1	10	127	-	-	-	-	-	-	1	10	127
CIENCIAS SOCIAIS APLICADAS	7 3	3381	30870	17	1 1 14	9847	-	-	-	56	2267	21023
ADMINISTRAÇÃO	21	1337	10103	3	309	7096	-	-	-	18	1028	8007
ADMINISTRAÇÃO RURAL	1	64	262	-	-	-	-	-	-	1	64	262
ARQUITETURA E URBANISMO	1	14	224	1	14	774	-	-	-	-	-	-
ARTES PRATICAS	1	0	0	-	-	-	-	-	-	1	0	0
BIBLIOTECONOMIA	3	7	89	-	-	-	-	-	-	3	7	89
CIENCIAS CONTÁBEIS	18	650	6160	3	195	1753	-	-	-	15	455	4407
CIENCIAS ECONÔMICAS	13	184	4491	3	101	1247	-	-	-	10	83	3244
COMUNICAÇÃO SOCIAL	1	35	475	1	35	475	-	-	-	-	-	-
DIREITO	10	966	81 16	3	363	3779	-	-	-	7	603	4837
ECONOMIA DOMESTICA	1	27	177	-	-	-	-	-	-	1	27	177
SERVIÇO SOCIAL	2	12	373	2	12	373	-	-	-	-	-	-
SECRETARIADO EXECUTIVO	1	85	400	1	85	400	-	-	-	-	-	-
CIENCIAS HUMANAS	73	7935	15613	12	532	3058	-	-	-	61	2403	12555
CIENCIAS POLÍTICAS E SOCIAIS	1	16	14	-	-	-	-	-	-	1	16	14
CIENCIAS SOCIAIS	1	0	162	1	0	162	-	-	-	-	-	-
ESTUDOS SOCIAIS	12	4 70	1440	2	81	189	-	-	-	10	389	1251
FILOSOFIA	1	1 1	21	-	-	-	-	-	-	1	11	21
PROF PARTE FORM ESPEC CURRÍCULO 2 GRAU	1	28	379	-	-	-	-	-	-	1	28	379
GEOGRAFIA	13	315	2831	1	1 1	130	-	-	-	12	304	2701
HISTORIA	1 7	482	3406	3	43	397	-	-	-	14	439	3009

4 - DADOS GERAIS

4.5 - NUMERO DE CURSOS, CONCLUSÃO EM 1988 E MATRICULA EM 30/04/89 POR NATUREZA DA INSTITUIÇÃO.
SEGUNDO A DEPENDÊNCIA ADMINISTRATIVA, ÁREA DE CONHECIMENTO F. CURSO - 1989

(CONTINUA)

DEPENDÊNCIA ADMINISTRATIVA / ÁREA DE CONHECIMENTO / CURSO	TOTAL			NATUREZA DA INSTITUIÇÃO								
				UNIVERSIDADES			FEDERAÇÕES DE ESCOLAS E FACULDADES INTEGRADAS			ESTABELECIMENTOS ISOLADOS		
	CUR- SOS	CONCLU- SÃO EM 1988	MATRICULA EM 30/04/89	CUR- SOS	CONCLU- SÃO EM 1988	MATRICULA EM 30/04/89	CUR- SOS	CONCLU- SÃO EM 1988	MATRICULA EM 30/04/89	CUR- SOS	CONCLU- SÃO EM 1988	MATRICU LA EM 30/04/8 9
PEDAGOGIA	25	1571	6850	3	355	1670	-	-	-	22	1216	5180
PSICOLOGIA	2	4 2	510	2	42	510						
LINGÜÍSTICA, LETRAS E ARTES	37	1195	6303	4	130	920	-	-	-	33	1065	5383
EDUCAÇÃO ARTÍSTICA LETRAS	6	103	440	1	44	43				5	59	397
	31	1092	5863	3	86	877				28	1006	4986
PARTICULAR	2509	149922	934490	785	50464	356689	466	29931	183483	1258	69527	394318
CIENCIAS EXATAS E DA TERRA	313	13281	78287	102	4 790	33113	61	24 () 9	15034	150	6082	30140
ANALISE DE SIST. ADM. DE PROC. DE DADOS	6	232	2478	6	232	24/8	-	-	-	-	-	-
CIENCIAS	149	8985	41179	32	2921	13437	32	1654	9681	85	4410	18061
CIÊNCIA DA COMPUTAÇÃO	16	159	5094	14	159	4938	-	-	-	2	0	156
ESTATÍSTICA	6	89	767	1	10	192	4	46	363	1	33	212
FÍSICA	13	131	1 144	7	74	856	2	2	86	4	55	202
GEOLOGIA	2	44	362	2	44	362	-	-	-	-	-	-
INFORMÁTICA	5	46	1371	4	46	1294	1	0	77	-	-	-
MATEMÁTICA	42	1509	9065	15	378	2387	6	46	733	21	1085	5945
PROCESSAMENTO DE DADOS	57	1689	13855	11	732	5249	13	585	3652	33	372	4954
QUÍMICA	15	257	2219	9	130	1494	2	0	115	4	127	610
TÉCNICAS DIGITAIS	2	140	753	1	64	426	1	76	327	-	-	-
CIENCIAS BIOLOGICAS	30	1277	9492	17	641	5459	4	159	1277	9	477	2/56
CIENCIAS BIOLOGICAS	30	1277	9492	17	64 1	5459	4	159	1277	9	477	2756
ENGENHARIA / TECNOLOGIA	92	7519	76530	45	3910	12929	16	852	7204	31	2737	2639/
CICLO BÁSICO ENGENHARIA/TECNOLOGIA	1	0	0	1	0	0	-	-	-	-	-	-
CONSTRUÇÃO CIVIL	5	42	293	1	0	37	?	31	100	2	1 1	156
ELETRICIDADE	1	30	471	1	HO	•1 /	-	-	-	-	-	-
ENGENHARIA	64	6820	70799	33	3639	40390	7	509	4966	24	2672	25443
PRODUÇÃO INDUSTRIAL	2	30	70	-	-	-	2	30	70	-	-	-
QUÍMICA INDUSTRIAL	8	19 1	2132	6	120	1015	2	74	1 1 1 7	-	-	-
TELEFONIA	1	20	255	-	-	-	-	-	-	1	20	255
TRANSMISSÃO E DISTRIB ENERGIA ELÉTRICA	2	34	253	-	-	-	-	-	-	2	34	253
TECNOLOGIA DAS TELECOMUNICAÇÕES	1	51	429	1	51	429	-	-	-	-	-	-
MAQUINAS ELÉTRICAS	1	13	54	-	-	-	1	13	54	-	-	-
MANUTENÇÃO DE MAQUINAS E EQUIPAMENTOS	2	4 (3	587	2	40	587	-	-	-	-	-	-
PROCESSOS DE PRODUÇÃO E USINAGEM	1	174	635	-	-	-	1	174	635	-	-	-
MECÂNICA	1	21	262	-	-	-	1	21	262	-	-	-
ELETRÔNICA INDUSTRIAL	1	0	151	-	-	-	-	-	-	1	0	151
INSTRUMENTAÇÃO E CONTROLE	1	0	139	-	-	-	-	-	-	1	0	139

4 - DADOS GERAIS

4.5 - NUMERO DE CURSOS, CONCLUSÃO EM 1988 E MATRICULA EM 30/04/89 POR NATUREZA DA INSTITUIÇÃO.
SEGUNDO A DEPENDÊNCIA ADMINISTRATIVA. ÁREA DE CONHECIMENTO E CURSO - 1989

(CONTINUA)

DEPENDÊNCIA ADMINISTRATIVA / ÁREA DE CONHECIMENTO / CURSO	CUR- SOS	TOTAL		NATUREZA DA INSTITUIÇÃO								
		CONCLU SÃO EM 1988	MA TRICULA EM .30/04/89	UNIVERSIDADES			FEDERAÇÕES DE ESCOLAS E FACULDADES INTEGRADAS			ESTABELECIMENTOS ISOLADOS		
				CUR- SOS	CONCLU- SÃO FM 1988	MATRICULA EM 30/04/89	CUR- SOS	CONCLU- SÃO EM 1988	MATRICULA EM 30/04/R9	CUR- SOS	CONCLU- SÃO EM 1988	MATRICULA EM 30/04/89
CIENCIAS DA SAUDE	528	14204	85314	108	6137	37890	35	1978	1 1 107	115	6089	36317
CICLO BÁSICO CIENC DA SAUDE	1	0	0	1	0	0	-	-	-	-	-	-
EDUCAÇÃO FÍSICA	52	4203	2001 1	15	1479	7610	12	825	4292	25	1899	8109
ENFERMAGEM E OBSTETRÍCIA	43	1657	8828	21	872	5157	5	156	718	17	629	2953
FARMÁCIA	16	5 30	4252	12	452	3575	2	78	505	2	C	172
FISIOTERAPIA	28	918	7673	8	333	2726	4	193	1797	16	392	3650
FONOAUDIOLOGIA	19	717	5546	10	481	2859	1	0,	93	8	236	2594
MEDICINA	35	2804	19123	12	683	4889	2	116	812	21	2005	13422
NUTRIÇÃO	17	557	4068	1 1	334	2678	1	21	355	5	202	1035
ODONTOLOGIA	32	262 1	13727	16	1438	7901	5	569	2665	1 1	614	3161
ORTOPTICA	1	18	146	-	-	-	-	-	-	1	18	146
PRÓTESE MAXILO-FACIAL	1	14	141	-	-	-	1	14	141	-	-	-
TERAPIA OCUPACIONAL	1 1	158	1592	2	65	495	2	6	279	7	87	868
MUSICOTERAPIA	2	7	207	-	-	-	-	-	-	2	7	207
CIENCIAS AGRÁRIAS	40	632	8092	21	307	4083	2	0	37	17	325	3972
AGRIMENSURA	6	155	1049	-	-	-	-	-	-	6	155	1049
AGRONOMIA	12	216	3072	7	113	1344	-	-	-	5	103	1728
ENGENHARIA AGRÍCOLA	3	24	451	3	24	451	-	-	-	-	-	-
ENGENHARIA FLORESTAL	1	19	72	1	19	72	-	-	-	-	-	-
INDUSTRIA DO ACUCAR DF CANA	1	36	83	1	36	83	-	-	-	-	-	-
MEDICINA VETERINÁRIA	7	100	2264	5	100	1818	-	-	-	2	0	446
ZOOTECNIA	6	55	696	3	15	249	1	0	0	2	40	447
ENGENHARIA DE ALIMENTOS	4	27	405	1	0	66	1	0 "	37	2	27	302
CIENCIAS SOCIAIS APLICADAS	794	584 63	429331	224	19690	156055	174	14029	99369	396	74744	173907
CICLO BÁSICO CIENC SOCIAIS APLICADAS	8	0	2990	2	0	66	3	0	1782	3	0	1142
ADMINISTRAÇÃO	216	17255	128740	38	3895	35736	47	4741	34576	131	8619	58428
ADMINISTRAÇÃO RURAL	5	2	267	2	2	0	2	0	140	1	0	127
ARQUITETURA E URBANISMO	28	1605	12263	14	1070	7566	8	287	2692	6	248	2005
ARTES PRATICAS	9	62	313	2	29	52	-	-	-	7	33	261
BIBLIOTECONOMIA	9	17 1	1270	2	24	277	5	64	582	2	83	41 1
CIENCIAS ATUARIAIS	6	52	423	2	5	71	1	16	25	3	31	327
CIENCIAS CONTÁBEIS	167	9384	66521	33	1962	17704	30	2045	13670	104	5377	35147
CIENCIAS ECONÔMICAS	97	3603	43896	30	1693	16921	23	755	9520	44	1155	17455
COMUNICAÇÃO SOCIAL	41	4 540	31345	19	2084	15092	10	1066	6508	12	1390	9745
COMUNICAÇÃO VISUAL	5	14 1	568	2	58	150	1	0	13	2	83	405
COOPERATIVISMO	1	13	0	1	13	0	-	-	-	-	-	-
DESENHO INDUSTRIAL	13	454	3400	5	250	1499	3	84	976	5	120	925
DIREITO	103	1 77 4 3	1 15 4 1 2	34	6938	50049	21	4348	24846	48	6457	40517

4 - DADOS GERAIS

4.5 - NUMERO DE CURSOS, CONCLUSÃO EM 1988 E MATRICULA EM 30/04/89 POR NATUREZA DA INSTITUIÇÃO.
SEGUNDO A DEPENDÊNCIA ADMINISTRATIVA, ÁREA DE CONHECIMENTO E CURSO - 1989

(CONTINUA)

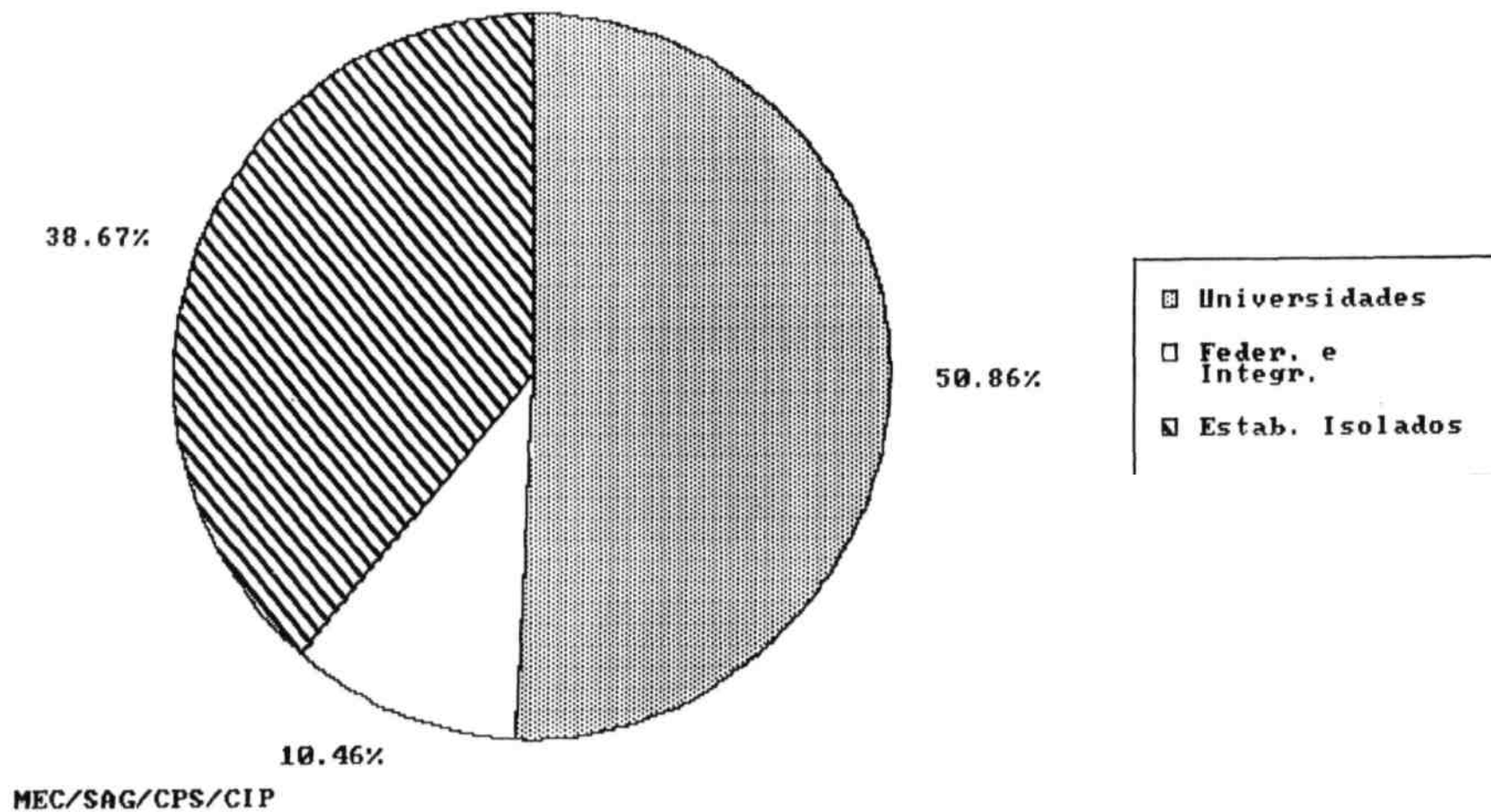
DEPENDÊNCIA ADMINISTRATIVA / ÁREA DE CONHECIMENTO / CURSO	TOTAL			UNIVERSIDADES			NATUREZA DA INSTITUIÇÃO FEDERAÇÕES DE ESCOLAS E FACULDADES INTEGRADAS			ESTABELECIMENTOS ISOLADOS		
	CUR- SOS	CONCLU- SÃO EM 1988	MATRICULA EM 30/04/89	CUR- SOS	CONCLU- SÃO EM 1988	MATRICULA EM 30/04/89	CUR- SOS	CONCLU- SÃO EM 1988	MATRICULA EM 30/04/89	CUR- SOS	CONCLU- SÃO EM 1988	MATRI- CULA EM 30/04 /89
ECONOMIA DOMESTICA	4	112	72	..	82	354	3	30	367	-	-	-
FORMAÇÃO DE EXECUTIVOS	1	23	365	..	28	365	-	-	-	-	-	-
MUSEOLOGIA	1	1	89	..	4	89	-	-	-	-	-	-
PLANEJAMENTO ADM E PROGRAMAÇÃO ECONÔMICA	1	25	147	..	-	-	-	-	-	1	25	147
SECRETARIADO	2	15	41	..	-	-	-	-	-	2	15	41
SERVIÇO SOCIAL	42	2032	1127	19	1053	6089	10	394	2335	13	585	2852
SECRETARIADO EXECUTIVO	1	489	336	..	185	1885	1	62	193	4	242	1281
TURISMO	18	593	477	..	220	1555	5	97	92	5	281	2258
HOTELARIA	4	113	58	..	73	302	1	40	213	1	0	60
DESENHISTA PROJETISTA	1	23	19	..	22	153	-	-	-	-	-	-
CIENCIAS IMOBILIÁRIAS	1	0	0	-	-	-	-	-	-
CIENCIAS HUMANAS	668	40001	177999	194	10766	56335	117	7694	36361	307	21541	8503
CICLO BÁSICO DA ÁREA DE CIENCIAS HUMANAS	2	0	170	1	0	0	-	-	-	1	0	170
ARQUEOLOGIA	1	8	95	1	8	95	-	-	-	-	-	-
CIENCIAS POLÍTICAS E SOCIAIS	1	34	289	-	-	-	-	-	-	1	34	289
CIENCIAS SOCIAIS	41	1019	6088	11	370	2104	9	200	1049	21	449	2875
FORM PROF P/ DISCIP ESP 2 GRAU/ESQ IEII	12	432	784	6	146	257	..	5	16	5	27	511
ESTUDOS SOCIAIS	110	5769	19143	24	1202	4650	25	1586	5308	61	2981	9105
FILOSOFIA	42	751	4864	22	312	2727	4	108	500	16	331	1577
PROF PARTE FORM ESPEC CURRÍCULO 2 GRAU	15	460	2369	3	67	271	3	101	1105	9	29	593
GEOGRAFIA	55	1480	7396	21	465	2781	8	244	1253	16	76	362
HISTORIA	78	2853	14615	24	783	4874	12	572	2200	12	1498	7471
PEDAGOGIA	238	20706	83474	42	4400	18626	44	3422	15804	112	12884	49044
PSICOLOGIA	63	6428	37955	30	2948	19102	11	1452	8906	12	2028	9887
RELAÇÕES INTERNACIONAIS	1	0	217	1	0	217	-	-	-	-	-	-
CIENCIAS RELIGIOSAS	2	21	142	2	21	112	-	-	-	-	-	-
TEOLOGIA	7	40	398	6	40	379	-	-	-	1	0	19
LINGÜÍSTICA, LETRAS E ARTES	308	14545	66876	72	4203	19928	56	2810	12163	180	7532	34785
CICLO BÁSICO LINGÜÍSTICA, LETRAS E ARTES	1	0	0	1	0	0	-	-	-	-	-	-
ARTES CÊNICAS	2	60	234	1	44	140	-	-	-	..	16	94
BELAS ARTES	2	32	210	-	-	-	-	-	-	2	32	210
DANÇA	4	30	213	2	22	121	1	8	52	..	0	0
EDUCAÇÃO ARTÍSTICA	57	3274	9857	19	1127	396	11	771	1852	27	1376	1004
LETRAS	218	10957	55360	41	2949	15333	43	2030	10114	134	5978	23893
TRADUTOR	1	0	85	1	0	85	-	-	-	-	-	-
MUSICA	20	183	855	6	59	288	1	1	45	13	123	522
ARTES PLÁSTICAS	2	7	62	-	-	-	-	-	-	2	7	62
DESENHO E PLÁSTICA	1	2	0	1	2	0	-	-	-	-	-	-

4.5 - NUMERO DE CURSOS, CONCLUSÃO EM 1988 E MATRICULA EM 30/04/89 POR NATUREZA DA INSTITUIÇÃO. SEGUNDO A DEPENDÊNCIA ADMINISTRATIVA. ÁREA DE CONHECIMENTO E CURSOS - 1989

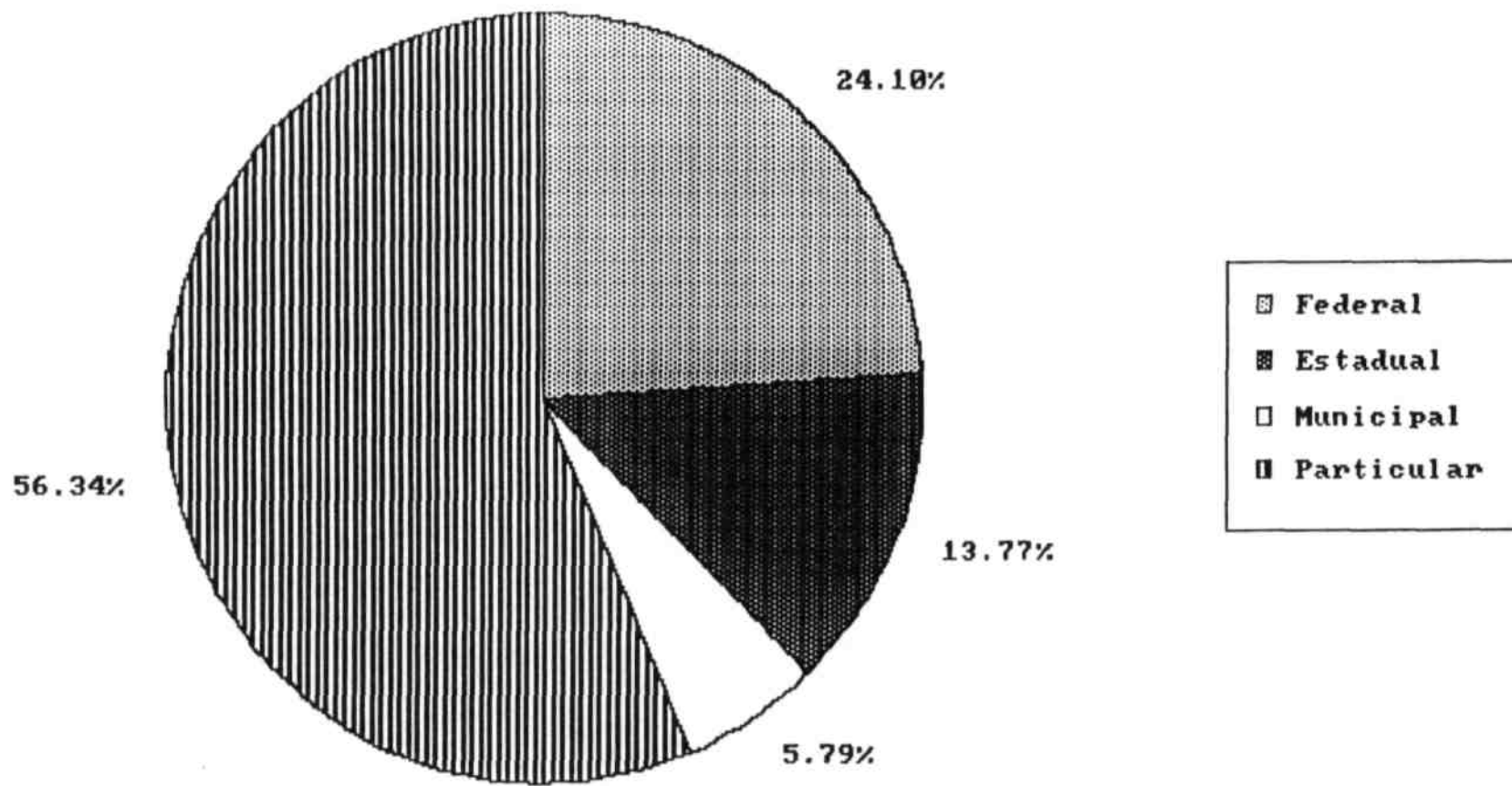
(CONCLUSÃO)

DEPENDÊNCIA ADMINISTRATIVA , ÁREA DE CONHECIMENTO / CURSO	CURSOS	TOTAL			NATUREZA DA INSTITUIÇÃO								
		CONCLU SAO EM 1988	MATRICULA 30/04/89	UNIVERSIDADES			FEDERACOES DE ESCOLAS E FACULDADES INTEGRADAS			ESTABELECIMENTOS ISOLADOS			
				CUR- SOS	CONCLU SAO EM 1988	MATRICUIA (M	CUR- SOS	CONCLU- SÃO EM 1988	MATRICULA EM 30/01/89	CUR- SOS	CONCLU- SÃO EM 1988	MATRICULA EM 30/04/89	
CICLO BÁSICO COMUM	6	0	2569	2	0	897	1	0	931	3	0	741	
CICLO BÁSICO COMUM	6	0	2569	2	0	897	1	0	931	3	0	741	

4.5. A - Distribuição Percentual Ao Numero de Cursos por
Natureza - Brasil - 1989



4.5.B - Distribuição Percentual do Número de Cursos por Dependência Administrativa - Brasil - 1989



MEC/SAG/CPS/CIP

4 - DADOS GERAIS

4.6 - NUMERO DE CURSOS. CONCLUSÃO EM 1988 E MATRICULA EM 30/04/89 POR NATUREZA DA INSTITUIÇÃO.
SEGUNDO A AREA DE CONHECIMENTO E CURSO - 1989

(CONTINUA)

AREA DE CONHECIMENTO / CURSO	TOTAL			UNIVERSIDADES			NATUREZA DA INSTITUIÇÃO FEDERACOES DE ESCOLAS E FACULDADES INTEGRADAS			ESTABELECIMENTOS ISOLADOS		
	CUN- SOS	CONCLU- SAO EM 1988	MATRICULA EM 30/04/89	CUN- SOS	CONCLU- SAO EM 1988	MATRICULA EM 30/04/89	CUN- SOS	CONCLU- SAO EM 1988	MATRICULA EM 30/04/89	CUN- SOS	CONCLU- SAO EM 1988	MATRICULA EM 30/04/89
BRASIL	44 53	227037	1518904	2265	108816	816 (174	466	29931	183483	1772	88290	519397
CIENCIAS EXATAS E DA TERRA	639	20076	138760	367	9226	78521	61	2409	15034	211	844 1	45205
ANALISE DE SIST. ADM. DE PROC. DE DADOS	6	732	2478	6	732	7478	-	-	-	-	-	-
ANALISE QUÍMICA INDUSTRIAL	1	16	26	1	16	26	-	-	-	-	-	-
ASTRONOMIA	1	2	73	1	2	73	-	-	-	-	-	-
CIENCIAS	744	1 1997	60974	82	3937	21268	32	1654	9681	130	6406	30025
CIÊNCIA DA COMPUTAÇÃO	43	658	9836	39	658	9052	-	-	-	4	0	784
COMPUTAÇÃO	2	30	103	-	-	-	-	-	-	2	30	103
ESTATÍSTICA	25	319	3298	19	220	2442	4	46-	363	2	53	493
FÍSICA	48	494	8263	42	437	7975	2	7'	86	4	55	202
GEOLOGIA	19	346	2980	19	346	2980	-	-	-	-	-	-
INFORMÁTICA	9	81	2376	8	81	2299	1	0	77	-	-	-
MATEMÁTICA	99	7438	20610	66	1 149	17936	6	4 6	733	77	1743	694 1
METEOROLOGIA	6	33	671	6	33	671	-	-	-	-	-	-
OCEANOLOGIA	2	41	355	2	4T	355	-	-	-	-	-	-
PROCESSAMENTO DE DADOS	75	2424	17543	25	1316	7854	13	585	3652	37	523	6037
QUÍMICA	52	781	7851	46	654	7126	2	0	1 15	4	127	610
TÉCNICAS DIGITAIS	2	140	753	1	64	426	1	76	377	-	-	-
ENGENHARIA CARTOGRÁFICA	5	44	570	4	40	560	-	-	-	1	4	10
CIENCIAS BIOLÓGICAS	78	2563	19892	62	184 1	15256	4	159	1277	12	563	3359
CIENCIAS BIOLÓGICAS	78	2563	19892	62	1841	15256	4	159	1777	12	563	3359
ENGENHARIA / TECNOLOGIA	191	14670	148016	116	9534	100533	16	852	7204	59	4284	40279
CICLO BÁSICO ENGENHARIA/TECNOLOGIA	1	0	0	1	0	0	-	-	-	-	-	-
CONSTRUÇÃO CIVIL	13	7P6	2593	5	48	567	2	31	100	6	207	1926
CURTUMES E TANANTES	1	6	63	1	6	63	-	-	-	-	-	-
ELETRICIDADE	2	81	473	2	81	473	-	-	-	-	-	-
ENGENHARIA	124	13 117	134024	81	8997	95132	7	509	4966	36	3611	33926
INDÚSTRIA TÊXTIL	1	3	44	1	3	44	-	-	-	-	-	-
MANUTENÇÃO MECÂNICA	2	20	269	-	-	-	-	-	-	2	20	269
PRODUÇÃO INDUSTRIAL	2	30	70	-	-	-	2	30	70	-	-	-
QUÍMICA INDUSTRIAL	19	343	3838	17	269	2721	2	74	1 11 7	-	-	-
SANEAMENTO AMBIENTAL	1	0	36	-	-	-	-	-	-	1	0	36
SANEAMENTO BÁSICO	1	8	101	1	8	101	-	-	-	-	-	-
TELEFONIA	1	70	255	-	-	-	-	-	-	1	20	255
TOPOGRAFIA	1	4	33	-	-	-	-	-	-	1	4	33
TRANSMISSÃO E DISTRIB ENERGIA ELÉTRICA	2	34	253	-	-	-	-	-	-	2	34	253
TECNOLOGIA DAS TELECOMUNICAÇÕES	2	.2	568	1	51	479	-	-	-	1	21	139
ELETRÔNICA	2	1 1	257	1	7	139	-	-	-	1	9	118

4 - DADOS GERAIS

4.6 - NUMERO DE CURSOS, CONCLUSÃO EM 1988 F. MATRICULA EM 30/04/89 POR NATUREZA DA INSTITUIÇÃO.
SEGUNDO A ÁREA DE CONHECIMENTO E CURSO - 1989

(CONTINUA)

ÁREA DE CONHECIMENTO / CURSO	CUR- SOS	TOTAL		NATUREZA DA INSTITUIÇÃO FEDERAÇÕES DE ESCOLAS E UNIVERSIDADES FACULDADES INTEGRADAS						ESTABELECIMENTOS ISOLADOS		
		CONCLU- SÃO EM 1988	MATRICULA EM 30/04/89	CUR- SOS	CONCLU- SÃO EM 1988	MATRICULA EM 30/04/89	CUR- SOS	CONCLU- SÃO EM 1988	MATRICULA EM 30/04/89	CUR- SOS	CONCLU- SÃO EM 1988	MATRICULA EM 30/04/89
ELETROTÉCNICA	1	4	113	-	-	-	-	-	-	1	4	113
MAQUINAS ELÉTRICAS	1	13	54	-	-	-	1	13	54	-	-	-
MANUTENÇÃO PETROQUÍMICA	1	9	155	-	-	-	-	-	-	1	9	155
PROCESSOS PETROQUÍMICOS	1	13	122	-	-	-	-	-	-	1	13	122
MANUTENÇÃO ELÉTRICA	1	11	147	-	-	-	-	-	-	1	11	147
MANUTENÇÃO DE MAQUINAS E EQUIPAMENTOS	2	40	587	2	40	587	-	-	-	-	-	-
PROCESSOS DE PRODUÇÃO E USINAGEM	1	174	635	-	-	-	1	174	635	-	-	-
MECÂNICA	6	371	3036	3	29	277	1	21	262	2	321	2497
ELETRÔNICA INDUSTRIAL	1	0	151	-	-	-	-	-	-	1	0	151
INSTRUMENTAÇÃO E CONTROLE	1	0	139	-	-	-	-	-	-	1	0	139
CIENCIAS DA SAUDE	530	29617	174945	330	19025	113704	35	1978	11107	165	8614	50134
CICLO BÁSICO CIENC DA SAUDE	1	0	0	1	0	0	-	-	-	-	-	-
EDUCAÇÃO FÍSICA	106	7144	36301	55	3455	19450	12	825	4292	39	2864	12559
ENFERMAGEM E OBSTETRÍCIA	99	3779	20652	63	2648	14797	5	156	718	31	975	5137
FARMÁCIA	45	2618	15843	38	2385	14469	2	78	505	5	155	869
FISIOTERAPIA	40	1 125	9768	18	540	4559	4	193	1297	18	392	3912
FONOAUDIOLOGIA	22	771	5803	12	510	3018	1	0	93	9	261	2692
MEDICINA	79	7 108	47763	49	4424	29650	2	1 16	812	28	2568	17301
NUTRIÇÃO	39	1 196	8082	33	973	6692	1	21	355	5	202	1035
ODONTOLOGIA	77	5604	27975	55	3969	20108	5	569	2665	17	1066	5202
ORTOPTICA	2	18	173	-	-	-	-	-	-	2	18	173
PRÓTESE MAXILO-FACIAL	1	14	141	-	-	-	1	14	14	1	-	-
TERAPIA OCUPACIONAL	16	214	2170	6	121	961	2	6	229	8	87	980
MUSICOTERAPIA	3	26	274	-	-	-	-	-	-	3	26	274
CIENCIAS AGRÁRIAS	154	5 131	42873	118	435()	33791	2	0	37	34	781	9045
AGRIMENSURA	8	200	1361	2	45	312	-	-	-	6	155	1049
AGRONOMIA	53	2433	21090	40	1982	15674	-	-	-	13	451	5416
AQUACULTURA	1	6	39	1	6	39	-	-	-	-	-	-
ENGENHARIA AGRÍCOLA	9	142	1492	7	88	1074	-	-	-	2	54	418
ENGENHARIA FLORESTAL	15	293	2197	12	280	1868	-	-	-	3	13	329
ENGENHARIA DE PESCA	3	36	545	3	36	545	-	-	-	-	-	-
HEVEICULTURA	1	9	100	1	9	100	-	-	-	-	-	-
INDUSTRIA DO ACUCAR DE CANA	1	36	83	1	36	83	-	-	-	-	-	-
LATICÍNIOS	1	16	78	1	16	78	-	-	-	-	-	-
MEDICINA VETERINÁRIA	30	1485	10869	27	1476	10186	-	-	-	3	9	683
ZOOTECNIA	19	297	3154	14	231	2355	1	0	0	4	66	799
INDUSTRIA DA MADEIRA	1	6	49	-	-	-	-	-	-	1	6	49
MECANIZAÇÃO AGRÍCOLA	1	14	122	1	14	122	-	-	-	-	-	-
ENGENHARIA DE ALIMENTOS	1 1	158	1694	8	131	1355	1	0	37	2	27	302

4 DADOS GERAIS

4.6 - NUMERO DE CURSOS. CONCLUSÃO EM 1988 E MATRICULA EM 30/04/89 POR NATUREZA DA INSTITUIÇÃO.
SECUNDO A AREA DE CONHECIMENTO E CURSO - 1989

(CONTINUA)

CONHECIMENTO / ÁREA DE CURSO	CURSOS		NATUREZA DA INSTITUIÇÃO									
	TOTAL CONCLU SAO FM 10/04/89	MATRICULA EM 1988	UNIVERSIDADES CONCLU- SAO EM 30/04/89	MATRICULA EM SOS	CUR- 1988	FEDERACOES DE ESCOLAS E FACULDADES INTEGRADAS CONCLU MATRICULA CUR- FM EM SOS 1988 30/04/89	SAO	ESTABELECIMENTOS ISOLADOS CONCLU- MATRICULA CUR- SAO EM EM SOS 1988 30/04/89	SAO	SAO	SAO	
CIENCIAS SOCIAIS APLICADAS	1216	77878	589018	545	35311	280932	174	14029	99369	497	28538	208717
CICLO BÁSICO CIFNC SOCIAIS APLICADAS	8	0	2990	2	0	66	3	0	1782	3	0	1142
ADMINISTRAÇÃO	297	21552	164987	87	6586	58176	47	174 1	34576	163	10225	72235
ADMINISTRAÇÃO RURAL	8	95	644	2	2	0	2	0	MO	4	93	504
ARQUITETURA E URBANISMO	49	2588	20340	35	2053	1564 3	8	287	2692	6	248	2005
ARQUIVOLOGIA	3	68	433	3	68	433	-	-	-	-	-	-
ARTES PRATICAS	13	157	399	5	124	138	-	-	-	8	33	261
BIBLIOTECONOMIA	33	576	4778	23	422	3696	5	64	582	5	90	500
CIENCIAS ATUARIAIS	9	66	618	5	19	266	1	16	25	3	31	327
CIENCIAS CONTÁBEIS	238	12264	91677	77	3838	34474	30	2045	13670	131	6381	43533
CIENCIAS ECONÔMICAS	158	5490	67553	72	3404	35440	23	755	9520	63	1331	22593
COMUNICAÇÃO SOCIAL	71	5579	40918	49	3123	24665	10	1066	6508	12	1390	9745
COMUNICAÇÃO VISUAL	8	179	968	5	96	550	1	0	13	2	83	405
COOPERATIVISMO	5	44	137	5	44	137	-	-	-	-	-	-
DESENHO INDUSTRIAL	25	642	5450	16	351	2947	3	84	976	6	207	1527
DIREITO	153	23334	153631	75	11831	82840	21	4348	24846	57	7155	45945
ECONOMIA DOMESTICA	1 1	330	1941	7	273	1397	3	30	367	1	27	177
FORMAÇÃO DE EXECUTIVOS	2	28	412	2	28	412	-	-	-	-	-	-
MUSEOLOGIA	3	33	332	3	33	332	-	-	-	-	-	-
PLANEJAMENTO ADM E PROGRAMAÇÃO ECONOMIA	1	25	147	-	-	-	-	-	-	1	25	147
SECRETARIADO	4	101	838	2	86	124	-	-	-	2	15	414
SERVIÇO SOCIAL	69	3206	18959	44	2199	13488	10	394	2335	15	613	3136
SECRETARIADO EXECUTIVO	13	574	3887	7	270	2285	1	62	198	5	242	1404
TURISMO	23	716	5554	10	286	21 15	5	97	921	8	333	2518
HOTELARIA	6	129	757	3	73	340	1	40	218	2	16	199
CIENCIAS AGRÍCOLAS	2	72	360	2	72	360	-	-	-	-	-	-
COMPOSIÇÃO PAISAGÍSTICA	1	8	78	1	8	78	-	-	-	-	-	-
DESENHISTA PROJETISTA	1	22	193	1	22	193	-	-	-	-	-	-
CIENCIAS IMOBILIÁRIAS	2	0	37	2	0	37	-	-	-	-	-	-
CIENCIAS HUMANAS	1105	55615	281264	497	20783	131429	1 1 7	7694	36361	491	27138	113474
CICLO BÁSICO DA ÁREA DE CIENCIAS HUMANAS	2	0	170	1	0	0	-	-	-	1	0	170
ARQUEOLOGIA	1	8	95	1	8	95	-	-	-	-	-	-
CIENCIAS POLÍTICAS E SOCIAIS	3	50	303	1	0	0	-	-	-	2	50	303
CIENCIAS SOCIAIS	70	1789	13910	37	1036	9602	9	200	1049	24	553	3259
DIPLOMACIA	1	1 1	13	-	-	-	-	-	-	1	1 1	13
FORM PROF P/ DISCIP ESP 2 GRAU/ESQ IEII	16	621	1039	8	190	414	1	9	16	7	422	609
ESTUDOS SOCIAIS	152	7101	23501	52	1804	6849	25	1586	5388	75	3711	11264
FILOSOFIA	70	1195	10190	47	681	767 1	4	108	570	19	406	1949

4 - DADOS GERAIS

4.6 - NUMERO DE CURSOS. CONCLUSÃO EM 1988 E MATRICULA EM 30/04/89 POR NATUREZA DA INSTITUIÇÃO.
SEGUNDO A ÁREA DE CONHECIMENTO E CURSO - 1989

(CONCLUSÃO)

ÁREA DE CONHECIMENTO / CURSO	CUR- SOS	TOTAL			NATUREZA DA INSTITUIÇÃO FEDERAÇÕES DE ESCOLAS E UNIVERSIDADES FACULDADES INTEGRADAS						ESTABELECEMENTOS ISOLADOS		
		CONCLU- SÃO EM 1988	MATRICULA EM 30/04/89		CUR- SOS	CONCLU- SÃO EM 1988	MATRICULA EM 30/04/89	CUR- SOS	CONCLU- SÃO EM 1988	MATRICULA EM 30/04/89	CUR- SOS	CONCLU- SÃO EM 1988	MATRICULA EM 30/04/89
PROF PARTE FORM ESPEC CURRÍCULO 2	GRAU	21	574	3535	6	1 10	1058	3	101	1 105	12	363	1372
GEOGRAFIA		134	3625	24896	70	1830	13890	8	244	1253	56	1551	9753
HISTORIA		169	5547	35011	80	2352	18322	12	572	2270	77	2623	14419
PEDAGOGIA		362	26961	119962	125	8139	43950	44	3422	15804	193	15400	60208
PSICOLOGIA		91	7971	47531	57	447 1	28489	1 1	1452	8906	23	204 8	10136
RELAÇÕES INTERNACIONAIS		2	38	438	2	38	4 38	-	-	-	-	-	-
CIENCIAS RELIGIOSAS		2	21	142	2	21	142	-	-	-	-	-	-
TEOLOGIA		9	103	528	8	103	509	-	-	-	1	0	19
LINGÜÍSTICA. LETRAS E ARTES		532	21487	121286	226	8746	60680	56	2810	12163	250	9931	48443
CICLO BÁSICO LINGÜÍSTICA, LETRAS E	ARTES	1	0	0	1	0	0	-	-	-	-	-	-
ARTES CÊNICAS		10	113	960	9	97	866	-	-	-	1	16	94
BELAS ARTES		8	136	1281	5	87	949	-	-	-	3	49	332
DANÇA		6	44	400	4	36	308	1	8	92	1	0	0
DECORAÇÃO		2	59	430	1	1 1	152	-	-	-	1	48	278
EDUCAÇÃO ARTÍSTICA		94	4090	16215	48	1732	9244	1 1	771	1892	35	1587	5079
LETRAS		357	16278	96473	124	6309	44687	43	2030	10134	190	7939	41652
TRADUTOR		3	46	390	3	46	390	-	-	-	-	-	-
MUSICA		40	510	3454	23	249	2606	1	1	45	16	260	803
ARTES PLÁSTICAS		5	100	1029	3	93	967	-	-	-	2	7	62
COMPOSIÇÃO DE INTERIORES		1	1 1	1 1 1	1	1 1	1 1 1	-	-	-	-	-	-
ARTES VISUAIS		1	16	154	1	16	154	-	-	-	-	-	-
DESENHO E PLÁSTICA		4	84	389	3	59	246	-	-	-	1	25	143
CICLO BÁSICO COMUM		8	0	2850	4	0	1 1 7 8	1	0	931	3	0	741
CICLO BÁSICO COMUM		8	0	2850	4	0	1 1 7 8	1	0	931	3	0	741

ENSINO SUPERIOR - GRADUAÇÃO

4 - DADOS GERAIS

4.7 - NUMERO DE VAGAS OFERECIDAS NO VESTIBULAR. INCRICOES EM PRIMEIRA OPCAO E INGRESSOS. POR NATUREZA DA INSTITUIÇÃO. SEGUNDO A UNIDADE DA FEDERACAO E DEPENDENCIA ADMINISTRATIVA - 1989

(CONTINUA)

UNIDADE DA FEDERACAO /	VAGAS OFERECIDAS	TOTAL		NATUREZA DA INSTITUIÇÃO								
		INSCRIÇÕES EM 1ª OPCÃO	INGRESSOS P/ VESTIBULAR	UNIVERSIDADES			FEDERAÇÕES DE ESCOLAS FACULDADES INTEGRADAS			ESTABELECIMENTOS ISOLADOS		
				VAGAS OFERECIDAS	INSCRIÇÕES EM 1ª OPCÃO	INGRESSOS P/ VESTIBULAR	VAGAS OFERECIDAS	INSCRIÇÕES EM 1ª OPCÃO	INGRESSOS P/ VESTIBULAR	VAGAS OFERECIDAS	INSCRIÇÕES EM 1ª OPCÃO	INGRESSOS P/ VESTIBULAR
BRASIL	166794	1818033	382221	221619	1125746	180984				182218	511019	148286
FEDERAL	68465	457661	58491	65300	430244	5554 1				3165	27417	2950
ESTADUAL	53019	390336	43074	344 10	326684	27306				18609	63652	15768
MUNICIPAL	27146	61958	23438	6820	20885	6453	62957	181268	57951	20326	41073	16985
PARTICULAR	318064	908078	257218	115089	347933	91684				140118	378877	112583
RONDÔNIA	1080	5211	1002	660	4162	582	-	-	-	4 20	1049	420
FEDERAL	660 4	4162	582 4	660	4 162	582						
PARTICULAR	70	1049	20							420	1049	420
ACRE	505	1767	475	505	1767	475	-	-	-	-	-	-
FEDERAL	505	1767	475	505	1767	475						
AMAZONAS	2415	18962	2292	1585	14367	151 1	-	-	-	830	4595	781
FEDERAL	1625	14576	1551	1585	14367	151 1				40	209	40
ESTADUAL	310	2742	261							310	2742	261
PARTICULAR	480	1644	480							4 80	1644	480
RORAIMA	160	300	88	-	-	-	-	-	-	160	300	88
PARTICULAR	160	300	88							160	300	88
PARÁ	5440	34436	5333	2500	16810	2393				960	5581	960
FEDERAL	2700	17490	2593	2500	16810	2393				200	680	200
ESTADUAL	530	4052	530				1980	17045	1080	530	4052	530
PARTICULAR	2210	12894	2210							230	849	230
TOCANTINS	580	1052	464	-	-	-	1000	10045	1000	580	1052	464
ESTADUAL	400	606	291							400	606	291
PARTICULAR	180	446	173							180	446	173
MARANHÃO	1888	9549	1016	1888	9549	1016	-	-	-	-	-	-
FEDERAL	735	4523	710	735	4523	710						
PARTICULAR	1 153	5026	306	1 153	5026	306						
PIAUI	1885	14538	1822	1785	14041	1722	-	-	-	100		100
FEDERAL	1305	9178	1242	1305	9178	1242				100	497	100
ESTADUAL	4 80	4863	480	480	4863	480						
PARTICULAR	100	497	100									

4 - DADOS GERAIS

4.7 - NUMERO DE VAGAS OFERECIDAS NO VESTIBULAR, INCRICOES EM PRIMEIRA OPCAO L INGRESSOS, POR NATUREZA DA INSTITUCAO, SEGUNDO A UNIDADE DA FEDERAÇÃO E DEPENDÊNCIA ADMINISTRATIVA - 1989

(CONTINUA)

UNIDADE DA FEDERAÇÃO / DEPENDÊNCIA ADMINISTRATIVA	VAGAS OFERE- CIDAS	TOTAL		NATUREZA DA INSTITUIÇÃO						EST/ ISOL		
		INSCRI- ÇÕES EM 1 OPCAO	INGRES- SOS P/ VESTI- BULAR	UNIVERSIDADES		FELDERACOES DE ESCOLAS FACULDADES INTEGRADAS		BELECIMENTOS ,ADOS				
				VAGAS OFERE- CIDAS	INSCRI- ÇÕES EM 1 OPCAO	INGRES- SOS P/ VESTI- BULAR	VAGAS OFERE- CIDAS	INSCRI- ÇÕES EM 1 OPCAO	INGRES- SOS P/ VESTI- BULAR	VAGAS OFERE- CIDAS	INSCRI- ÇÕES EM 1 OPCAO	INGRES- SOS P/ VESTI- BULAR
CEARA	8765	56142	7527	8080	54332	7068	-	-	-	685	1810	459
FEDERAL	2575	19998	2283	2575	19998	2283	-	-	-	-	-	-
ESTADUAL	3915	24969	3015	3230	23159	2556	-	-	-	685	1810	459
PARTICULAR	2275	1 1 175	2229	2275	1 1 175	2229	-	-	-	0	0	0
RIO GRANDE DO NORTE	3188	15498	2155	2045	1 1656	1381	-	-	-	1143	3842	7/4
FEDERAL	2158	12088	1460	2045	1 1656	1381	-	-	-	113	432	79
ESTADUAL	630	2452	295	-	-	-	-	-	-	630	2452	295
PARTICULAR	400	958	400	-	-	-	-	-	-	400	958	400
PARAIBA	7449	29229	6643	6159	24070	5493	-	-	-	1290	5159	1150
FEDERAL	3999	16700	3651	3999	16700	365 1	-	-	-	-	-	-
ESTADUAL	2360	8522	2042	2160	7370	1842	-	-	-	200	1 152	200
PARTICULAR	1090	4007	950	-	-	-	-	-	-	1090	4007	950
PERNAMBUCO	17917	60420	16574	7640	33 1 1 7	69b 1	-	-	-	10277	27303	9623
FEDERAL	3930	20944	3680	3930	20944	3680	-	-	-	-	-	-
ESTADUAL	2940	10323	2607	-	-	-	-	-	-	2940	10323	2607
MUNICIPAL	3460	5813	3294	-	-	-	-	-	-	3460	5813	3294
PARTICULAR	7587	23340	6993	3710	12173	327 1	-	-	-	3877	1 1 167	3722
ALAGOAS	2790	11912	2192	1200	5292	62G	1 1c()	4917	116D	430	1203	406
FEDERAL	1200	5792	626	1200	579 2	626	-	-	-	-	-	-
ESTADUAL	70	387	70	-	-	-	-	-	-	70	387	70
MUNICIPAL	180	418	180	-	-	-	-	-	-	180	418	180
PARTICULAR	1340	5315	1316	-	-	-	116U	4917	1 160	180	398	156
SERGIPE	2020	13267	1920	1080	7258	1080	580	4242	58o	36()	1767	260
FEDERAL	1080	7258	1080	1080	7258	1080	-	-	-	-	-	-
PARTICULAR	940	6009	840	-	-	-	580	4242	580	360	1767	260
BAHIA	10390	74617	7431	8165	59323	5392	800	3286	761	1425	12008	1278
FEDERAL	3315	22446	2874	3075	20263	2634	-	-	-	240	2183	240
ESTADUAL	2270	24817	1516	2270	24817	1516	-	-	-	-	-	-
PARTICULAR	4805	27354	304 1	2820	14243	1242	SOO	3286	761	1185	9825	1038

ENSINO SUPERIOR - GRADUAÇÃO 4

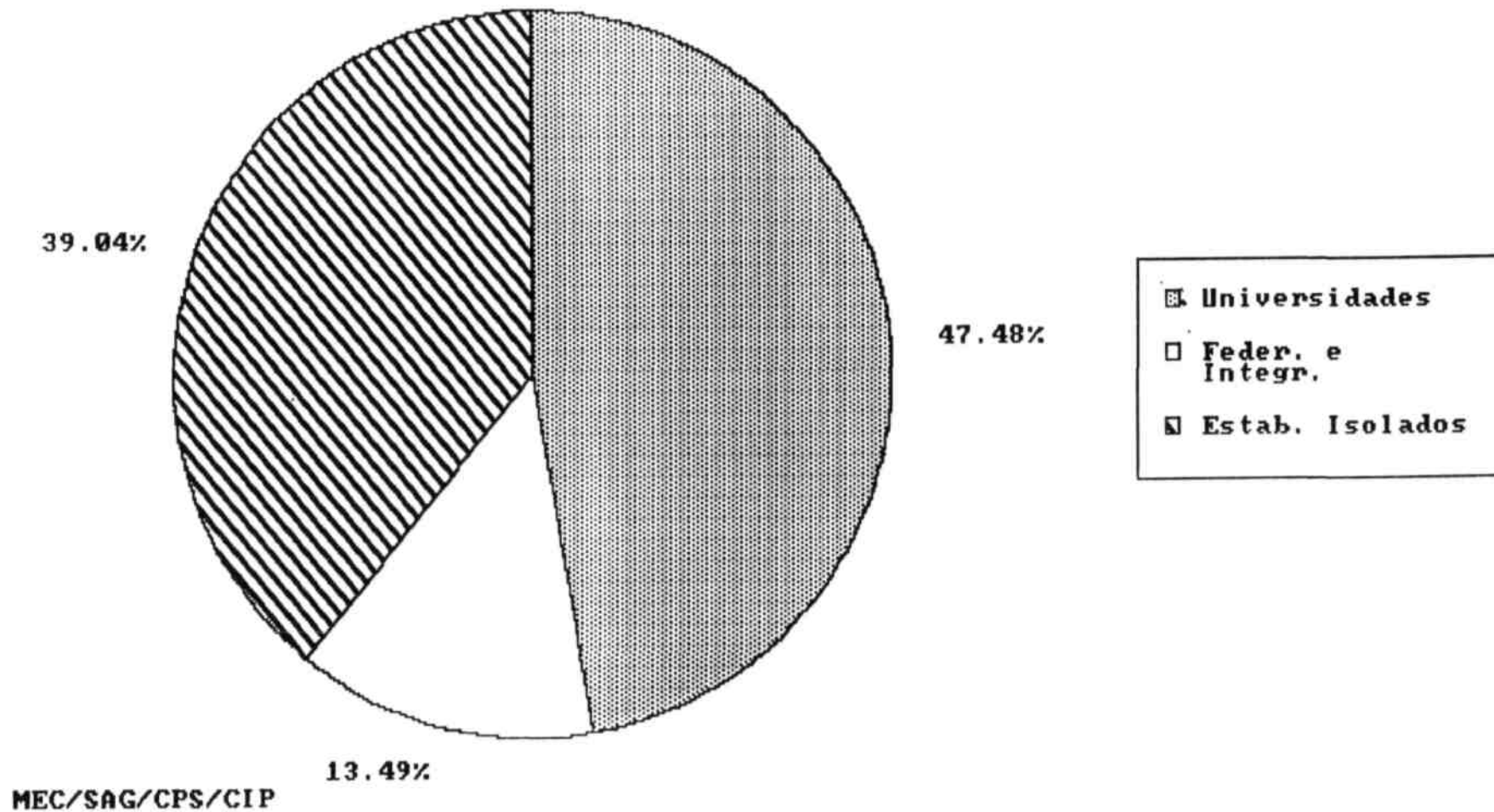
DADOS GERAIS

4.7 - NUMERO DE VAGAS OFERECIDAS NO VESTIBULAR, INCRICOES EM PRIMEIRA OPCAO E INGRESSOS. POR NATUREZA DA INSTITUIÇÃO. SEGUNDO A UNIDADE DA FEDERACAO F DEPENDENCIA ADMINISTRATIVA - 1989

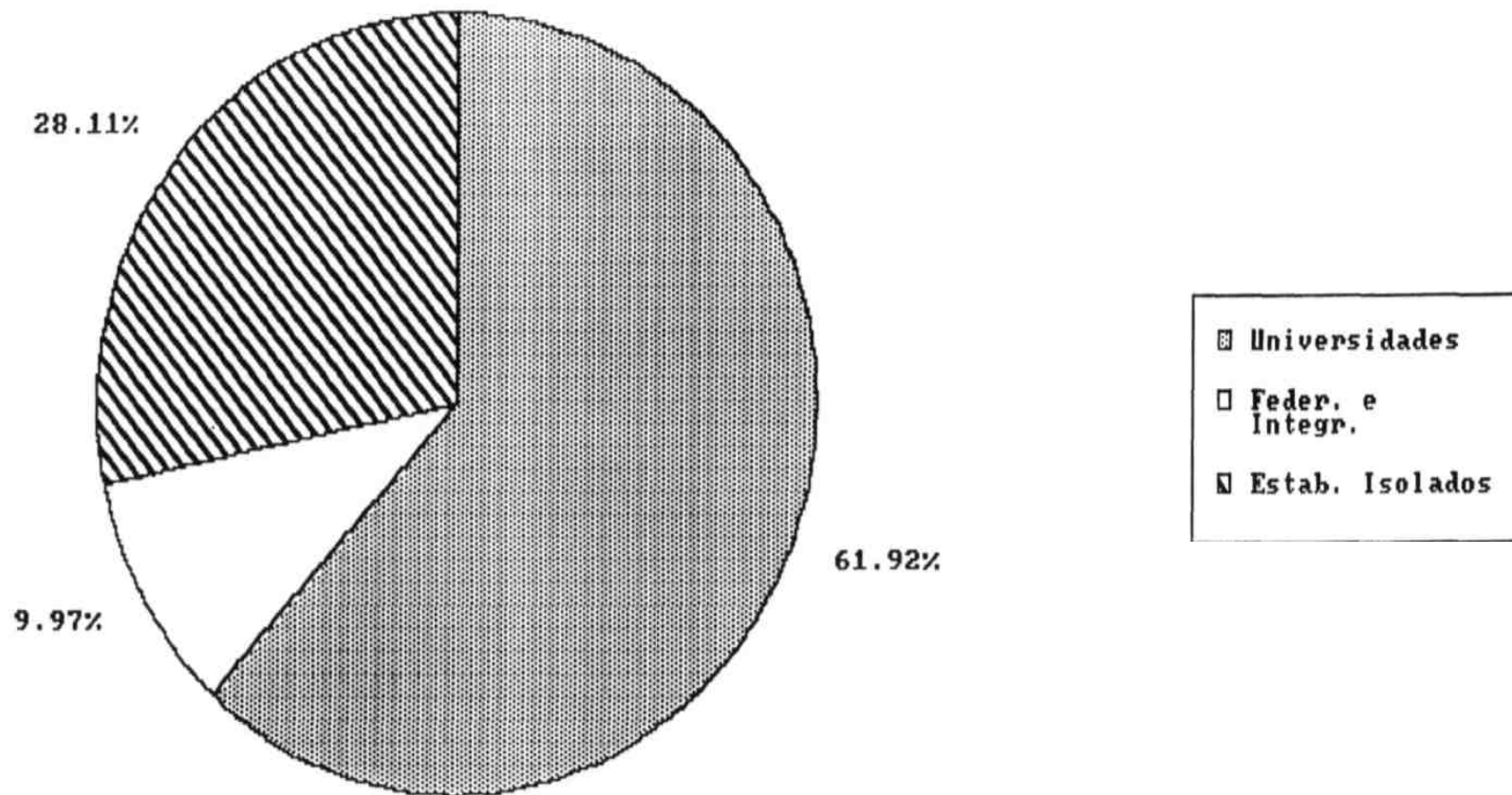
(CONTINUA)

UNIDADE DA FEDERAÇÃO / DEPENDÊNCIA ADMINISTRATIVA	TOTAL			NATUREZA PA INSTITUIÇÃO						EST/ ISOL		
	VAGAS OFERE CIDAS	INSCRI- ÇÕES FM 1 OPCAO	INGRES - SOS P/ VESTI BULAR	VAGAS OFERE CIDAS	INSCRI- ÇÕES EM 1 OPCAO	INGRES- SOS P/ VFSII- BUI AR	VAGAS OFERE- CIDAS	INSCRI- ÇÕES EM 1 OPCAO	INGRES- SOS P/ VESTI- BULAR	VAGAS OFERE- CIDAS	INSCRI- ÇÕES EM 1 OPCAO	INGRES- SOS P/ VESTI- BULAR
MINAS GERAIS	4 2704	180686	36261	14801	94769	12460	380	708	278	27523	85209	23523
FEDERAL	9 708	69543	8759	8161	59336	7315	-	-	-	1547	10207	1444
ESTADUAL	2198	3173	1967	-	-	-	-	-	-	2 198	3173	1967
MUNICIPAL	1920	3437	1714	-	-	-	-	-	-	1920	3437	1714
PARTICULAR	28878	104533	23821	6640	35433	5145	380	708	278	21858	68392	18398
ESPIRITO SANTO	4120	22359	2681	2020	1 1903	674	-	-	-	2100	10456	2007
FEDERAL	?<>20	11903	674	2020	11903	674	-	-	-	-	-	-
ESTADUAL	30	200	30	-	-	-	-	-	-	30	200	30
MUNICIPAL	400	1429	307	-	-	-	-	-	-	400	1429	307
PARTICULAR	1670	8827	1670	-	-	-	-	-	-	1670	8827	1670
RIO DE JANEIRO	65765	274785	49180	26330	194637	18043	16538	34433	14366	22897	45715	16771
FEDERAL	9367	95893	6684	9054	91962	6389	-	-	-	313	3931	295
ESTADUAL	3945	66879	2059	3945	66879	2059	-	-	-	-	-	-
MUNICIPAL	190	713	189	-	-	-	-	-	-	190	713	189
PARTICULAR	52263	111800	40248	13331	35796	9595	16538	34433	14366	22394	41071	16287
SAO PAULO	176440	602281	139575	74057	319599	60603	31409	90089	24838	70974	192593	54134
FEDERAL	999	8882	709	600	3685	357	-	-	-	399	5197	352
ESTADUAL	14982	161047	12803	13262	143502	11155	-	-	-	1720	17545	1648
MUNICIPAL	11299	26128	8674	3580	10085	3471	-	-	-	7719	16043	5203
PARTICULAR	149160	406224	117389	56615	162327	45620	31409	90089	24838	61136	153808	46931
PARANÁ	30934	125629	27780	12550	77740	11843	-	-	-	18384	47889	15937
FEDERAL	3260	27042	3221	3060	24262	3033	-	-	-	200	2780	188
ESTADUAL	13766	58525	1 1896	6920	43855	6402	-	-	-	6846	14670	5494
MUNICIPAL	3865	7625	3611	-	-	-	-	-	-	3865	7625	3611
PARTICULAR	1004 3	32137	9 () 52	2 570	9623	2408	-	-	-	7473	22814	6644
SANTA CATARINA	12902	49816	1 1950	7950	36752	7369	550	806	481	4402	12258	4100
FEDERAL	2750	1671 1	2569	2750	1671 1	2569	-	-	-	-	-	-
ESTADUAL	990	7213	990	990	7213	990	-	-	-	-	-	-
MUNICIPAL	4522	13857	4197	3240	10800	2982	-	-	-	1282	3057	1215
PARTICULAR	4640	1 2035	4194	9 70	2<>28	828	550	806	481	3120	9201	2885

4.7.A - Distribuição Percentual do Número de Vagas Oferecidas no Vestibular por Natureza - Brasil - 1989

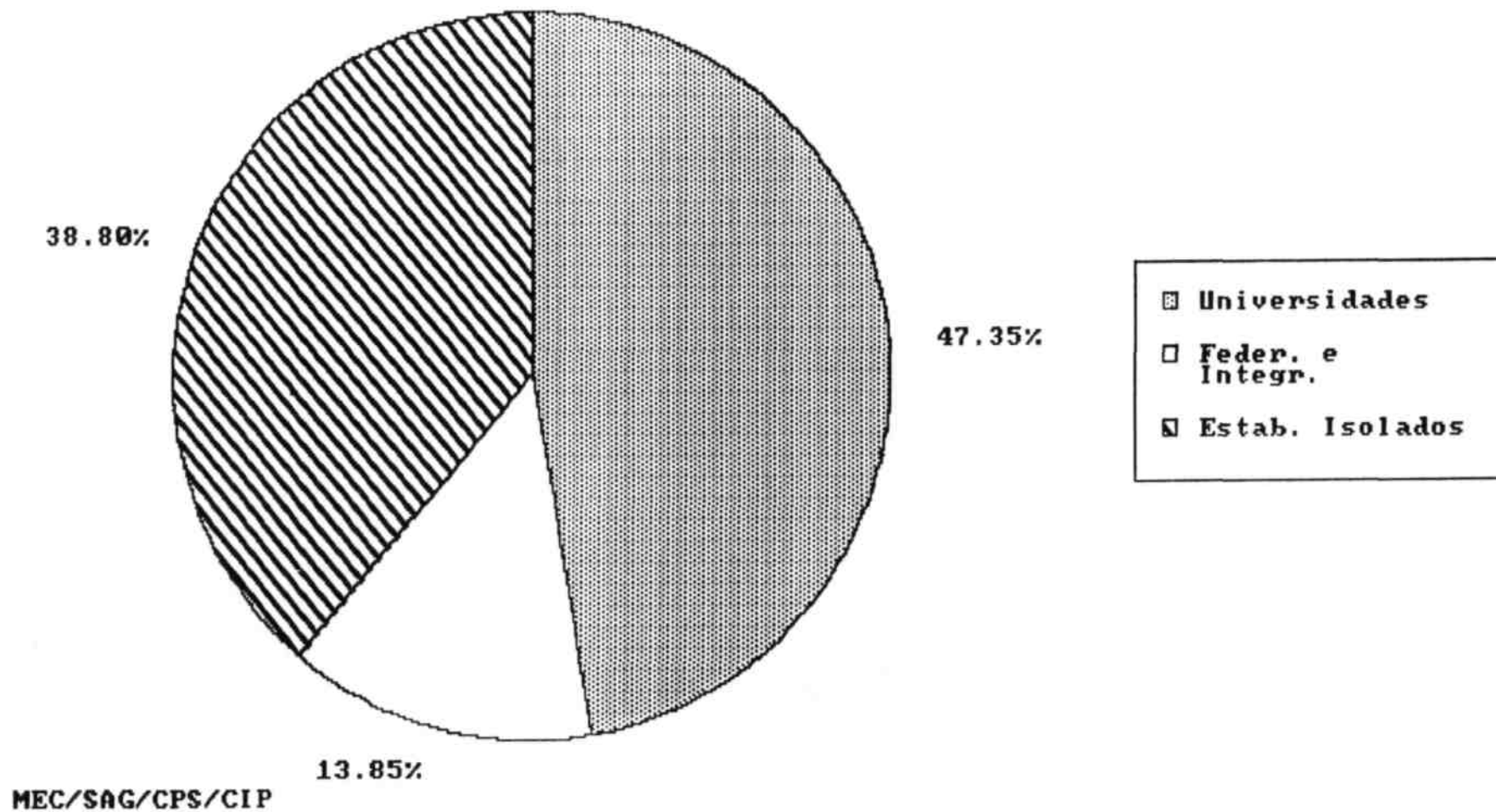


4.7.B - Distribuição Percentual do Numero de Inscrições no Vestibular por Natureza - Brasil - 1989

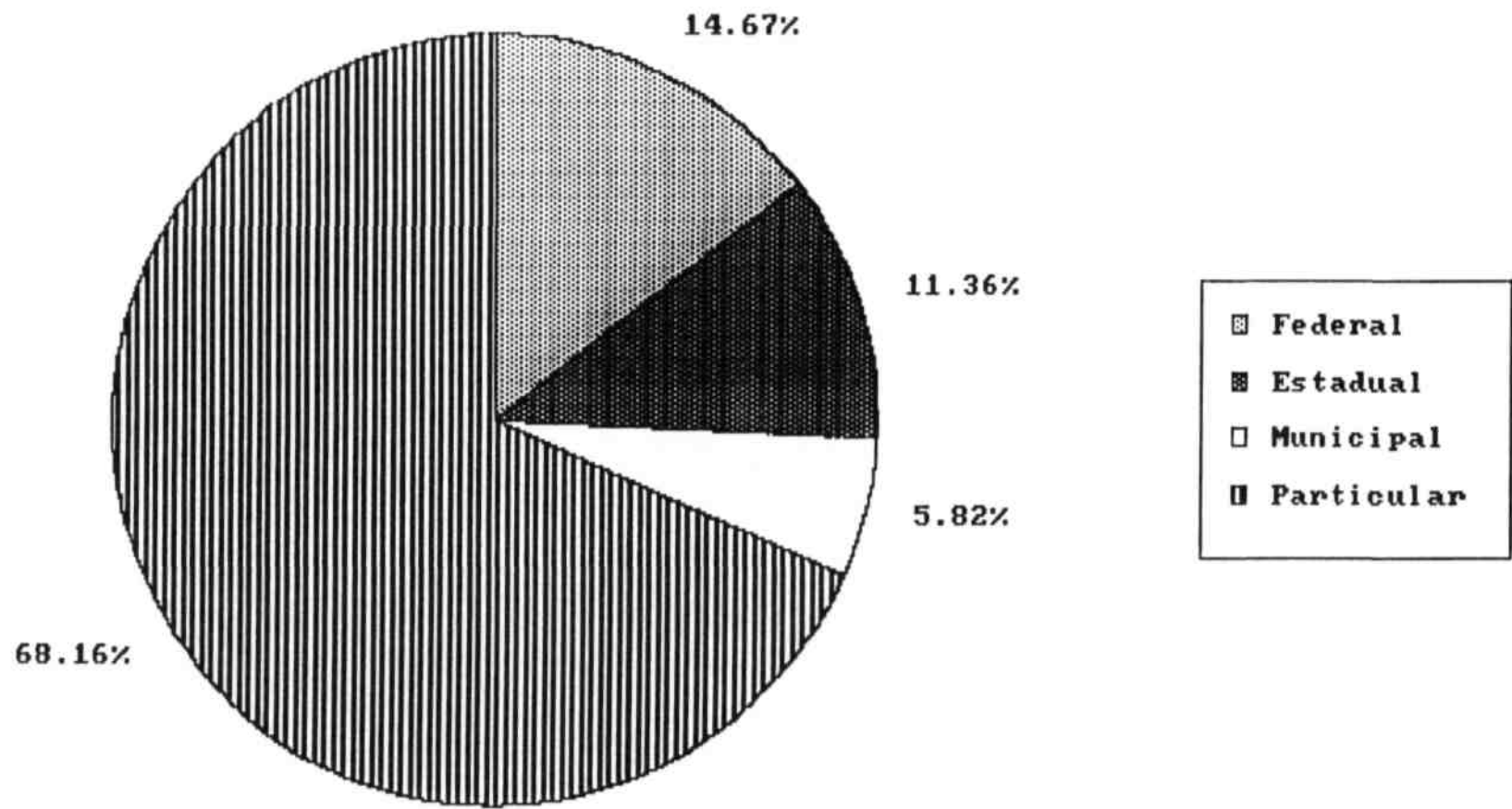


MEC/SAG/CPS/CIP

4.7.C - Distribuição Percentual do Número de Ingressos pelo Vestibular por Natureza - Brasil - 1989

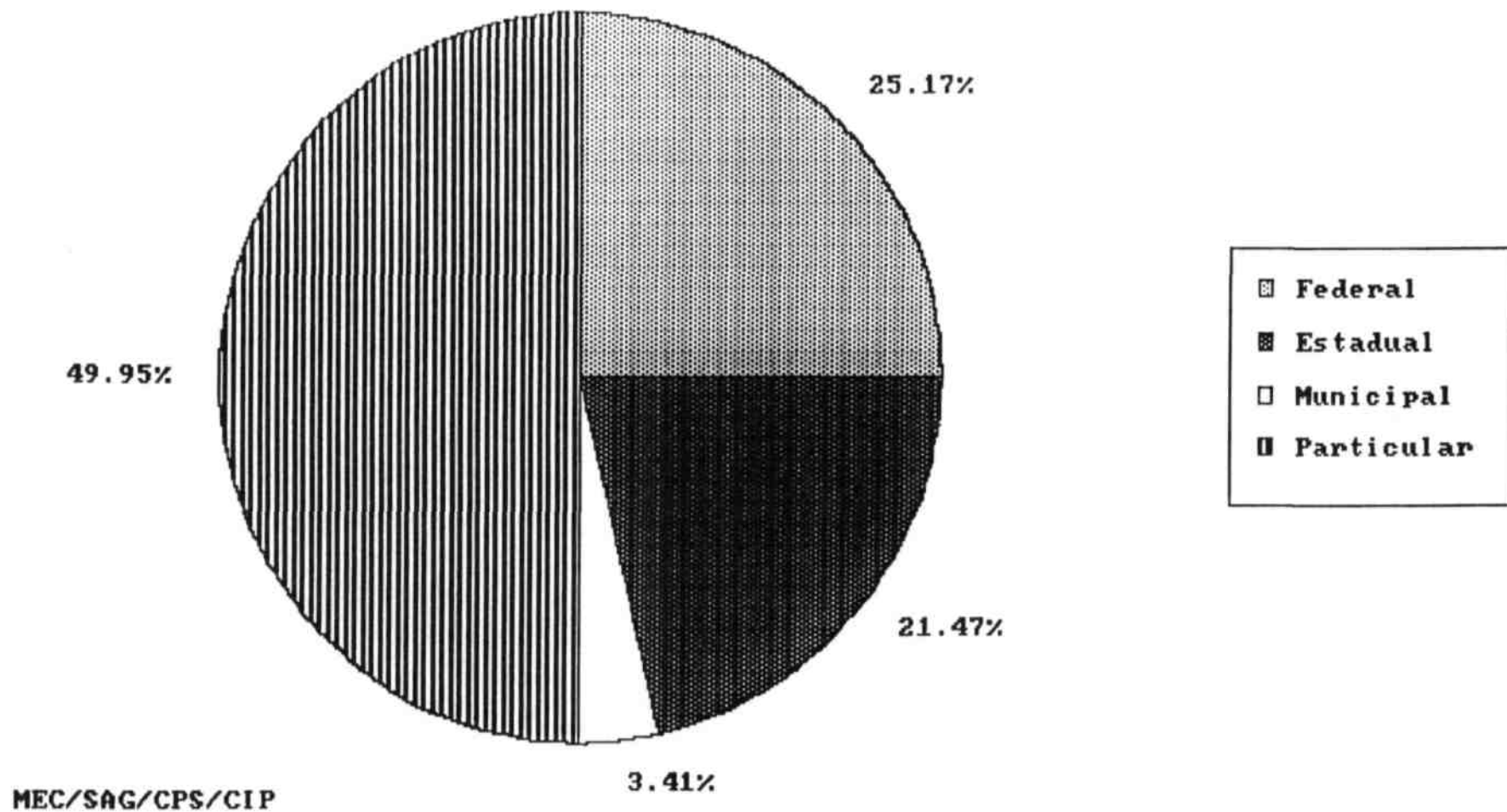


4.7.D - Distribuição Percentual do Numero de Vagas Oferecidas no Vestibular por Dependência Administrativa - Brasil - 1989

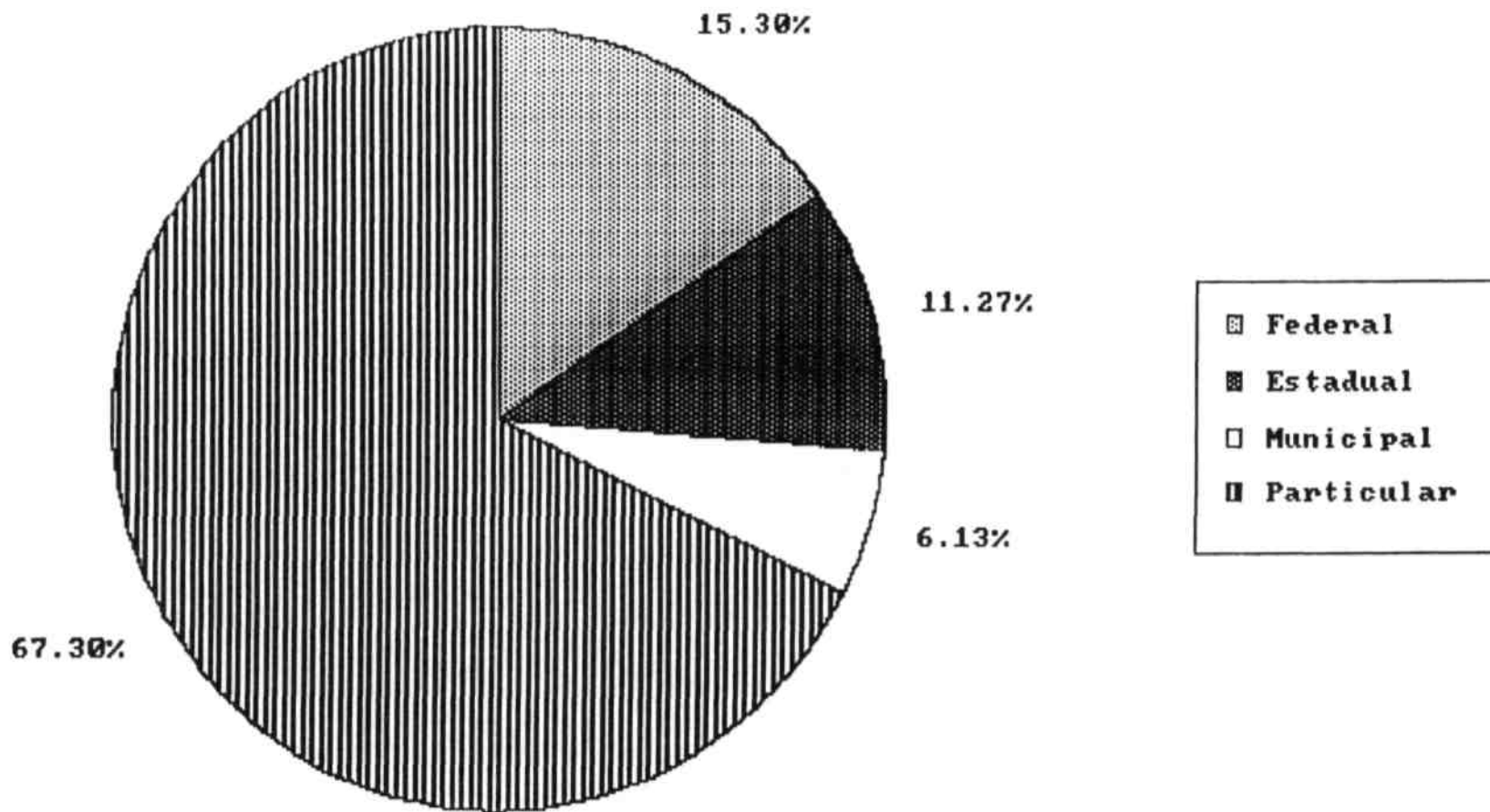


MEC/SAG/CPS/CIP

4.7.E - Distribuição Percentual do Número de Inscrições no Vestibular por Dependência Administrativa - Brasil - 1989



4.7.F - Distribuição Percentual do Numero de Ingressos pelo Vestibular por Dependência Administrativa - Brasil - 1989



MEC/SAG/CPS/CIP

4 DADOS GERAIS.

4.7.G - RELAÇÃO CANDIDATO/VAGA POR NATUREZA E DEPENDÊNCIA ADMINISTRATIVA,
SEGUNDO A UNIDADE PA FEDERACAO - 1989

UNIDADE DA FEDERAÇÃO	RELAÇÃO CANDIDATO / VAGA												
	TOTAL	UNIVERSIDADES				FEDERAÇÕES DE ESCOLAS E FACULDADES INTEGRADAS				ESTABELECIMENTOS ISOLADOS			
		FEDERAL	ESTADU AL	MUNICI- APL	IPARTICU- IAR	FEDERAL	ESTADO AL	MUNICI- PAL	IPARTICU IAR	FEDERAL/ PAL	ESTADU/ LAR	MUNICI/ PAL	PATICU IAR
BRASIL	3.89	6.59	9.49	8.06	3.02	-	-	-	2.88	8.66	3.42	2.02	2.70
RONDÔNIA	4.02	6.31	-	-	-	-	-	-	-	-	-	-	2.50
ACRE	3.50	3.50	-	-	••	-	-	-	-	-	-	-	-
AMAZONAS	7.85	9.06	-	-	-	-	-	-	-	5.22	8.85	-	3.42
RORAIMA	1.88	-	-	-	-	-	-	-	-	-	-	-	1.88
PARA	6.33	6.7?	-	-	-	-	-	-	6.08	3.40	7.65	-	3.69
TOCANTINS	1.81	-	-	-	-	-	-	-	-	-	1.51	2.48	-
MARANHÃO	5.06	6.15	4.36	-	-	-	-	-	-	-	-	-	-
PIAUI	7.71	7.03	10.13	-	-	-	-	-	-	-	-	-	4.97
CEARA	6.41	7.77	7.17	-	4.91	-	-	-	-	-	2.64	-	-
RIO GRANDE DO NORTE	4.86	5.70	-	-	-	-	-	-	-	3.82	3.89	-	2.39
PARAIBA	3.92	4.18	3.41	-	-	-	-	-	-	-	5.76	-	3.68
PERNAMBUCO	3.37	5.33	-	-	3.28	-	-	-	-	-	3.51	1.68	2.88
ALAGOAS	4.27	4.83	-	-	-	-	-	-	4.24	-	5.53	2.32	2.21
SERGIPE	6.57	6.72	-	-	-	-	-	-	7.31	-	-	-	4.91
BAHIA	7.18	6.59	10.93	-	5.05	-	-	-	4.11	9.10	-	-	8.29
MINAS GERAIS	4.23	7.27	-	-	5.34	-	-	-	1.86	6.60	1.44	1.79	3.13
ESPIRITO SANTO	5.43	5.89	-	-	-	-	-	-	-	-	6.67	3.57	5.29
RIO DE JANEIRO	4.18	10.16	16.95	-	2.69	-	-	-	2.08	12.56	-	3.75	1.83
SAO PAULO	3.41	6.14	10.82	7.82	2.87	-	-	-	2.87	13.03	10.20	2.08	2.52
PARANÁ	4.06	7.93	6.34	-	3.74	-	-	-	-	13.90	2.14	1.97	3.05
SANTA CATARINA	3.86	6.08	7.29	3.33	2.09	-	-	-	1.47	-	-	2.38	2.95
RIO GRANDE DO SUL	2.27	2.75	-	-	2.31	-	-	-	1.58	11.58	-	-	1.88
MATO GROSSO DO SUL	3.45	5.67	-	-	-	-	-	-	2.78	-	-	-	2.38
MATO GROSSO	4.31	5.63	-	-	-	-	-	-	-	-	1.90	-	3.18
GOIÁS	3.78	6.36	-	-	4.04	-	-	-	-	-	7.76	1.85	3.47
DISTRITO FEDERAL	6.54	8.93	-	-	-	-	-	-	4.97	31.16	-	-	6.84

FONTE:MEC/SAG/CPS/COORDENACAO DE INFORMAÇÕES TARA 0 PLANEJAMENTO

4 - DADOS GERAIS

4.8 - NUMERO DE VAGAS OFERECIDAS NO VESTIBULAR, INSCRIÇÕES EM PRIMEIRA OPCAO E INGRESSOS. POR NATUREZA DA INSTITUIÇÃO. SEGUNDO A DEPENDÊNCIA ADMINISTRATIVA, ÁREA DE CONHECIMENTO E CURSO - 1989

(CONTINUA)

DEPENDÊNCIA ADMINISTRATIVA / ÁREA CURSO	NATUREZA DA INSTITUIÇÃO												
	TOTAL			UNIVERSIDADES			FEDERAÇÕES DE ESCOLAS FACULDADES INTEGRADAS			ESTABELECIMENTOS ISOLADOS			
	VAGAS OFERE- CIDAS	INSCRI- ÇÕES EM 1 OPCAO	INGRES- SOS P/ VESTI- BULAR	VAGAS OFERE- CIDAS	INSCRI- COES EM 1 OPCAO	INGRES- SOS P/ VESI- RUI.AR	VAGAS OFERE- CIDAS	INSCRI- ÇÕES EM 1 OPCAO	INGRES- SOS P/ VESTI- BULAR	VAGAS OFERE- CIDAS	INSCRI- ÇÕES EM 1 OPCAO	INGRES- SOS P/ VESTI- BULAR	
BRASIL	466/94	181B033	382221	221619	1125746	180984	62957	181268	52951	182218	511019	148286	
FEDERAL	68465	457661	58491	65300	430244	5554	1	"	'		3165	27417	2950
CIENCIAS EXATAS E DA TERRA	7267	31878	5866	7109	31090	5734		-	-		158	788	132
ANALISE QUÍMICA INDUSTRIAL	0	0	0	0	0	0		-	-	-			-
ASTRONOMIA	20	85	15	20	85	15		-	-	-			-
CIENCIAS	1020	1960	731	970	1909	707		-	-		50	51	24
CIÊNCIA DA COMPUTAÇÃO	590	7838	569	590	7838	569		-	-	-			-
COMPUTAÇÃO	43	596	43	-	-	-		-	-		43	596	43
ESTATÍSTICA	420	1137	324	360	1077	264		-	-		60	60	60
FÍSICA	1165	2499	930	1165	2499	930		-	-				-
GEOLOGIA	490	1573	418	490	1573	418		-	-	-			-
INFORMÁTICA	280	6942	280	280	6942	280		-	-	-			-
MATEMÁTICA	1815	4556	1424	1815	4556	1424		-	-	-			-
METEOROLOGIA	170	328	135	170	328	135		-	-	-			-
OCEANOLOGIA	40	163	40	40	163	40		-	-				-
PROCESSAMENTO DE DADOS	140	1561	140	140	1561	140		-	-	-			-
QUÍMICA	1009	2318	752	1009	2318	752		-	-	-			-
ENGENHARIA CARTOGRÁFICA	65	322	65	60	241	60		-	-		5	81	5
CIENCIAS BIOLOGICAS	1610	8160	1463	1590	7984	1443		-	-		20	176	20
CIENCIAS BIOLOGICAS	1610	8160	1463	1590	7984	1443		-	-		20	176	20
ENGENHARIA / TECNOLOGIA	8934	59677	8514	7675	45114	7302		-	-		1259	14563	1212
CONSTRUÇÃO CIVIL	100	627	87	60	198	r>9		-	-		40	429	28
CURTUMES E TANANTES	15	40	15	15	40	15		-	-	-			-
ENGENHARIA	8254	55839	7889	7235	43489	6905		-	-		1()19	12350	984
INDUSTRIA TÊXTIL	20	104	19	20	104	19		-	-	-			-
MANUTENÇÃO MECÂNICA	40	319	40	-	-	-		-	-		40	319	40
QUÍMICA INDUSTRIAL	305	1167	296	305	1167	296		-	-	-			-
TECNOLOGIA DAS TELECOMUNICAÇÕES	40	433	40	-	-	-		-	-		40	433	40
MANUTENÇÃO PETROQUÍMICA	40	193	40	-	-	-		-	-		40	193	40
PROCESSOS PETROQUÍMICOS	40	628	40	-	-	-		-	-		40	628	40
MANUTENÇÃO ELÉTRICA	40	211	40	-	-	-		-	-		40	211	40
MECÂNICA	40	116	8	40	116	8		-	-	-			-

4 - DADOS GERAIS

4.8 - NUMERO DE VAGAS OFERECIDAS NO VESTIBULAR INSCRIÇÕES EM PRIMEIRA OPCAO E INGRESSOS. POR NATUREZA DA INSTITUIÇÃO. SEGUNDO A DEPENDÊNCIA ADMINISTRATIVA. AREA DE CONHECIMENTO E CURSO - 1989

(CONTINUA)

DEPENDÊNCIA ADMINISTRATIVA / ÁREA DE CONHECIMENTO CURSO	VAGAS OFERECIDAS		NATUREZA DA INSTITUIÇÃO						EST/			
	VAGAS OFERECIDAS	INGRES- SOS P/ VESTI-	UNIVERSIDADES			FEDERAÇÕES DE ESCOLAS ESCOLAS SUPERIORES			BELECIMENTOS - ESCOLAS			
			VAGAS OFERECIDAS	INSCRI- ÇÕES EM	INGRES- SOS P/ VESTI-	VAGAS OFERECIDAS	INSCRI- ÇÕES EM	INGRES- SOS P/ VESTI-	VAGAS OFERECIDAS	INSCRI- ÇÕES EM	INGRES- SOS P/ VESTI-	
CIENCIAS DA SAUDE	1 1612	122322	10381	10912	115209	9751	-	-	-	700	71 13	627
EDUCAÇÃO FÍSICA	1865	7577	1226	1865	75 7 7	1226	-	-	-	-	-	-
ENFERMAGEM E OBSTETRÍCIA	1868	8030	1159	1688	7351	1353	-	-	-	180	679	106
FARMÁCIA	1609	9170	1597	1529	8767	1517	-	-	-	80	403	80
FISIOTERAPIA	200	1811	200	200	1811	200	-	-	-	-	-	-
FONOAUDIOLOGIA	15	359	15	20	125	20	-	-	-	25	234	25
MEDICINA	3348	60264	3268	3088	56786	3007	-	-	-	260	3478	261
NUTRIÇÃO	810	5788	771	810	5788	771	-	-	-	-	-	-
ODONTOLOGIA	1 777	28945	1713	1632	26668	1568	-	-	-	115	2277	145
ORTOPTICA	10	12	10	-	-	-	-	-	-	10	42	10
TERAPIA OCUPACIONAL	110	333	92	110	333	92	-	-	-	-	-	-
CIENCIAS AGRÁRIAS	5057	26613	4534	4434	24062	3939	-	-	-	633	2581	595
AGROMENSURA	90	1 77	78	90	177	78	-	-	-	-	-	-
AGRONOMIA	2310	12078	2019	1097	10224	1670	-	-	-	113	1854	379
AQUACULTURA	20	98	19	20	98	19	-	-	-	-	-	-
ENGENHARIA AGRÍCOLA	160	333	149	110	229	101	-	-	-	50	104	48
ENGENHARIA FLORESTAL	190	1371	419	4 20	1190	351	-	-	-	70	181	68
ENGENHARIA DE PESCA	130	473	1 16	130	473	116	-	-	-	-	-	-
HEVEICULTURA	30	28	28	30	28	28	-	-	-	-	-	-
LATICÍNIOS	30	87	30	30	87	30	-	-	-	-	-	-
MEDICINA VETERINARIA	1262	10128	1 196	1212	9915	1 146	-	-	-	50	213	50
ZOOTECNIA	370	1272	288	320	1043	238	-	-	-	50	229	50
ENGENHARIA DE ALIMENTOS	1 777	28945	1713	1632	26668	1568	-	-	-	115	2277	145
CIENCIAS SOCIAIS APLICADAS	16602	147402	15004	16412	146404	14011	-	-	-	100	220	172
ADMINISTRAÇÃO	2700	29514	2510	2640	29142	24 60	-	-	-	60	372	50
ADMINISTRAÇÃO RURAL	30	61	23	-	-	-	-	-	-	30	61	23
ARQUITETURA E URBANISMO	107 1	7338	962	107 1	7338	962	-	-	-	-	-	-
ARQUIVOLOGIA	165	425	116	165	425	1 16	-	-	-	-	-	-
ARTES PRATICAS	0	0	0	0	0	0	-	-	-	-	-	-
BIBLIOTECONOMIA	052	2141	615	052	2141	6 15	-	-	-	-	-	-
CIENCIAS ATUARIAIS	16	12	16	16	12	16	-	-	-	-	-	-
CIENCIAS CONTÁBEIS	2170	16969	2071	2170	16969	2074	-	-	-	-	-	-
CIENCIAS ECONÔMICAS	2545	17331	2404	2485	17177	2311	-	-	-	60	157	60
COMUNICAÇÃO SOCIAL	1360	18374	1281	1360	10374	1281	-	-	-	-	-	-
COMUNICAÇÃO VISUAL	30	118	30	30	1 18	30	-	-	-	-	-	-
COOPERATIVISMO	70	136	44	70	136	4 1	-	-	-	-	-	-
DESENHO INDUSTRIAL	270	1086	247	270	1086	247	-	-	-	-	-	-

4 - DADOS GERAIS

4.8 - NUMERO DE VAGAS OFERECIDAS NO VESTIBULAR, INSCRIÇÕES EM PRIMEIRA OPCAO (INGRESSOS. POR NATUREZA DA INSTITUIÇÃO. SEGUNDO A DEPENDÊNCIA ADMINISTRATIVA . ÁREA DE CONHECIMENTO E CURSO 1989

DEPENDÊNCIA ADMINISTRATIVA / ÁREA DE CURSO	TOTAL			UNIVERSIDADES			NATUREZA DA INSTITUIÇÃO FEDERACOES DE ESCOLAS FACULDADES INTEGRADAS			ESTABELECEMENTOS ISOLADOS		
	VAGAS OFERE- CIDAS	INSCRI- ÇÕES EM 1 OPCAO	INGRES- SOS P/ VESTI- BULAR	VAGAS OFERE CIDAS	INSCRI COES EM 1 OPCAO	INGRES SOS P/ VESTI- BULAR	VAGAS OFERE CIDAS	INSCRI COES EM 1 OPCAO	INGRES- SOS P/ VESTI BULAR	VAGAS OFERE- CIDAS	INSCRI- COES EM 1 OPCAO	INGRES SOS VI VESTI- BUI AR
DIREITO	3502	42631	3427	3502	4263 1	34 2/	-	-	-	-	-	
ECONOMIA DOMESTICA	282	704	166	282	701	166	-	-	-	-	-	
MUSEOLOGIA	110	250	81	1 10	250	81	-	-	-	-	-	
SECRETARIADO	160	497	158	160	497	156	-	-	-	-	-	
SERVIÇO SOCIAL	1060	/893	776	1060	7893i	776	-	-	-	-	-	
TURISMO	90	724	90	90	724	90	-	-	-	-	-	
HOTELARIA	40	399	40	0	0	0	-	-	40	399	4(>	
CIENCIAS AGRÍCOLAS	60	834	23	60	884	23	-	-	-	-	-	
COMPOSIÇÃO PAISAGÍSTICA	20	43	1	20	4 3	1	-	-	-	-	-	
CIENCIAS IMOBILIÁRIAS	0	0	0	0	0	0	-	-	-	-	-	
CIENCIAS HUMANAS	10406	4 4487	8238	10251	48844	8089	-	-	155	1143	149	
CIENCIAS POLÍTICAS E SOCIAIS	20	135	19	20	135	19	-	-	-	-	-	
CIENCIAS SOCIAIS	1 135	3701	964	1 135	3701	904	-	-	-	-	-	
DIPLOMACIA	25	779	24	-	-	-	-	-	25	7/9	24	
FORM PROF P/ OISCIP ESP 2 GRAU/ESO IEII	0	0	0	0	0	0	-	-	0	0	0	
ESTUDOS SOCIAIS	299	486	266	299	486	266	-	-	-	-	-	
FILOSOFIA	786	2188	661	736	2111	6 16	-	-	50	7 7	45	
PROF PARTE FORM ESPEC CURRÍCULO 2 GRAU	20	72	18	20	/?	18	-	-	0	0	0	
GEOGRAFIA	1700	4485	1096	1700	4485	1096	-	-	-	-	-	
HISTORIA	1795	6807	1508	1795	6807	1508a	-	-	-	-	-	
PEDAGOGIA	3501	14218	2591	3451	14096	254 1	-	-	50	122	50	
PSICOLOGIA	1085	1 1 123	1052	1055	10958	1022	-	-	3 ()	165	30	
RELAÇÕES INTERNACIONAIS	40	493	39	40	493	39	-	-	-	-	-	
TEOLOGIA	0	0	0	0	0	0	-	-	-	-	-	
LINGÜÍSTICA. LETRAS E ARTES	69866	17011	4411	6886	16917	4469	-	-	-	6 4	4 .	
ARTES CÊNICAS	212	3/9	88	212	3/9	88	-	-	-	-	-	
BELAS ARTES	24 3	676	156	213	6 / 6	156	-	-	-	-	-	
DANCA	40	73	18	40	78	18	-	-	-	-	-	
DECORAÇÃO	40	1 19	40	40	1 19	4 ()	-	-	-	-	-	
EDUCAÇÃO ARTÍSTICA	1 105	1785	036	1105	1785	1>36	-	-	-	-	-	
LETRAS	4 355	12369	3027	4 305	12 305	1 985	-	-	50	64	42	
TRADUTOR	40	221	40	40	221	40	-	-	-	-	-	
MUSICA	54 1	764	228	54 1	764	228	-	-	-	-	-	
ARTES PLÁSTICAS	2 10	345	1 16	210	345	116	-	-	-	-	-	
COMPOSIÇÃO DE INTERIORES	30	77	4	30	7 7	4	-	-	-	-	-	
ARTES VISUAIS	30	101	28	30	101	28	-	-	-	-	-	
DESENHO E PLÁSTICA	90	102	30	90	102	30	-	-	-	-	-	

4 - DADOS GERAIS

4.8 - NUMERO DE VAGAS OFERECIDAS NO VESTIBULAR, INSCRIÇÕES EM PRIMEIRA OPCAO E INGRESSOS. POR NATUREZA DA INSTITUIÇÃO. SEGUNDO A DEPENDÊNCIA ADMINISTRATIVA. ÁREA DE CONHECIMENTO E CURSO - 1989

(CONTINUA)

DEPENDÊNCIA ADMINISTRATIVA / ÁREA DE CONHECIMENTO / CURSO	TOTAL			NATUREZA DA INSTITUIÇÃO								
				UNIVERSIDADES			FEDERAÇÕES DE ESCOLAS FAQUIDADES INTEGRADAS			ESTABELECIMENTOS ISOLADOS		
	VAGAS OFERE- CIDAS	INSCRI- ÇÕES EM 1. OPCAO	INGRES- SOS P/ VESTI- BULAR	VAGAS OFERE- CIDAS	INSCRI- ÇÕES EM 1. OPCAO	INGRES- SOS P/ VESTI- BULAR	VAGAS OFERE- CIDAS	INSCRI- ÇÕES EM 1. OPCAO	INGRES- SOS P/ VESTI- BULAR	VAGAS OFERE- CIDAS	INSCRI- ÇÕES EM 1. OPCAO	INGRES- SOS P/ VESTI- BULAR
CICLO BÁSICO COMUM	0	0	0	0	0	0	-	-	-	-	-	-
CICLO BÁSICO COMUM	0	0	0	0	0	0	-	-	-	-	-	-
ESTADUAL	52019	300326	42074	24410	226694	27206	-	-	-	19609	62652	15769
CIENCIAS EXATAS E DA TERRA	7566	46700	5729	4976	22667	2612	-	-	-	2590	12032	2116
CIENCIAS	3262	6784	2238	1282	4172	680	-	-	%	1980	2612	1558
CIÊNCIA DA COMPUTAÇÃO	370	9735	369	370	9735	369	-	-	-	-	-	-
ESTATÍSTICA	235	755	111	235	755	111	-	-	-	-	-	-
FÍSICA	765	2744	638	765	2744	638	-	-	-	-	-	-
GEOLOGIA	130	482	73	130	482	73	-	-	-	-	-	-
MATEMÁTICA	1504	10191	1144	1254	9548	954	-	-	-	250	643	190
METEOROLOGIA	20	66	12	20	66	12	-	-	-	-	-	-
OCEANOLOGIA	30	435	24	30	435	24	-	-	-	-	-	-
PROCESSAMENTO DE DADOS	670	13149	678	310	3371	310	-	-	-	360	9778	368
QUÍMICA	550	2303	435	550	2303	435	-	-	-	-	-	-
ENGENHARIA CARTOGRAFICA	30	56	6	30	56	6	-	-	-	-	-	-
CIENCIAS BIOLÓGICAS	920	5926	794	900	5749	724	-	-	-	120	97	60
CIENCIAS BIOLÓGICAS	920	5926	794	900	5749	724	-	-	-	120	97	60
ENGENHARIA / TECNOLOGIA	5655	46602	5144	2710	29216	2222	-	-	-	1045	12297	1922
CONSTRUÇÃO CIVIL	805	2629	631	200	365	79	-	-	-	605	2264	552
ELETRICIDADE	0	0	0	0	0	0	-	-	-	-	-	-
ENGENHARIA	3640	36392	3479	3270	32320	3111	-	-	-	370	4072	368
MANUTENÇÃO MECÂNICA	50	205	35	-	-	-	-	-	-	50	205	35
QUÍMICA INDUSTRIAL	90	233	90	90	233	90	-	-	-	-	-	-
SANEAMENTO AMBIENTAL	20	256	20	-	-	-	-	-	-	20	256	20
SANEAMENTO BÁSICO	30	75	22	30	75	22	-	-	-	-	-	-
TOPOGRAFIA	25	61	8	-	-	-	-	-	-	25	61	8
ELETRÔNICA	100	519	55	60	126	16	-	-	-	40	393	39
ELETROTÉCNICA	35	107	20	-	-	-	-	-	-	35	107	20
MECÂNICA	860	6126	784	60	97	A	-	-	-	800	6029	780

4 - DADOS GERAIS

4.8 - NUMERO DE VAGAS OFERECIDAS NO VESTIBULAR, INSCRIÇÕES EM PRIMEIRA OPCAO E INGRESSOS. POR NATUREZA DA INSTITUIÇÃO. SEGUNDO A DEPENDÊNCIA ADMINISTRATIVA, ÁREA DE CONHECIMENTO E CURSO - 1989

(CONTINUA)

DEPENDÊNCIA ADMINISTRATIVA / CURSO	TOTAL			UNIVERSIDADES			FEDERAÇÕES DE ESCOLAS			ESTABELECIMENTOS		
	VAGAS OFERE-	INSCRI- COES EM	INGRES- SOS P/ VESTI-	VAGAS OFERE-	INSCRI- ÇÕES EM	INGRES- SOS P/ VESTI	VAGAS OFERE	INSCRI- ÇÕES EM	INGRES- SOS P/ VESTI-	VAGAS OFERE	INSCRI- ÇÕES EM	INGRES- SOS P/ VESTI-
CIENCIAS DA SAUDE	5953	8473.1	5308	4263	73882	3703	-	-	-	1690	10849	1605
EDUCAÇÃO FÍSICA	1725	8784	1439	1090	6483	849	-	-	-	635	2301	590
ENFERMAGEM E OBSTETRÍCIA	1 125	6721	831	690	5128	431	-	-	-	435	1593	400
FARMÁCIA	615	6405	615	585	6205	585	-	-	-	30	200	30
FISIOTERAPIA	235	2502	235	205	2074	205	-	-	-	30	428	30
FONOAUDIOLOGIA	15	329	15	15	329	15	-	-	-	-	-	-
MEDICINA	935	31517	936	615	27225	616	-	-	-	320	4292	320
NUTRIÇÃO	180	4049	141	180	4049	141	-	-	-	-	-	-
ODONTOLOGIA	1038	24004	1016	858	22206	836	-	-	-	180	1798	180
TERAPIA OCUPACIONAL	55	385	55	25	183	25	-	-	-	30	202	30
MUSICOTERAPIA	30	35	25	-	-	-	-	-	-	30	35	25
CIENCIAS AGRÁRIAS	1890	20216	1764	1795	19633	1669	-	-	-	95	583	95
AGRONOMIA	880	8315	852	880	8315	852	-	-	-	-	-	-
ENGENHARIA AGRÍCOLA	90	630	90	40	468	40	-	-	-	50	162	50
ENGENHARIA FLORESTAL	65	583	64	45	238	44	-	-	-	20	345	20
MEDICINA VETERINÁRIA	445	7991	422	445	7991	422	-	-	-	-	-	-
ZOOTECNIA	225	974	207	225	974	207	-	-	-	-	-	-
INDUSTRIA DA MADEIRA	25	76	25	-	-	-	-	-	-	25	76	25
MECANIZAÇÃO AGRÍCOLA	60	84	4	60	84	4	-	-	-	-	-	-
ENGENHARIA DE ALIMENTOS	100	1563	100	100	1563	100	-	-	-	-	-	-
CIENCIAS SOCIAIS APLICADAS	1 1 160	112732	10202	7140	100525	6537	-	-	-	4020	12207	3665
ADMINISTRAÇÃO	3220	34713	3087	1460	29306	1415	-	-	-	1760	5407	1672
ADMINISTRAÇÃO RURAL	0	0	0	-	-	-	-	-	-	0	0	0
ARQUITETURA E URBANISMO	300	3492	300	300	3492	300	-	-	-	-	-	-
ARTES PRATICAS	0	0	0	0	0	0	-	-	-	-	-	-
BIBLIOTECONOMIA	180	483	137	180	483	137	-	-	-	-	-	-
CIENCIAS ATUARIAIS	30	146	10	30	146	10	-	-	-	-	-	-
CIENCIAS CONTÁBEIS	2175	14054	1834	1010	10766	790	-	-	-	1165	3288	1044
CIENCIAS ECONÔMICAS	1555	9344	1347	980	7911	878	-	-	-	575	1433	469
COMUNICAÇÃO SOCIAL	715	12467	708	715	12467	708	-	-	-	-	-	-
DESENHO INDUSTRIAL	335	1854	282	175	1531	122	-	-	-	160	323	160
DIREITO	1735	29584	1726	1620	28440	1617	-	-	-	115	1 144	109
ECONOMIA DOMESTICA	25	71	3	25	71	3	-	-	-	-	-	-
FORMAÇÃO DE EXECUTIVOS	60	213	47	60	213	47	-	-	-	-	-	-
SERVIÇO SOCIAL	665	5484	558	570	5256	495	-	-	-	95	228	63
SECRETARIADO EXECUTIVO	50	157	50	-	-	-	-	-	-	50	157	50
TURISMO	115	570	113	15	443	15	-	-	-	100	227	98

DADOS GERAIS

4.8 - NUMERO DE VAGAS OFERECIDAS NO VESTIBULAR, INSCRIÇÕES EM PRIMEIRA OPCAO E INGRESSOS. POR NATUREZA DA INSTITUIÇÃO, SEGUNDO A DEPENDÊNCIA ADMINISTRATIVA, ÁREA DE CONHECIMENTO E CURSO - 1989

(CONTINUA)

DEPENDÊNCIA ADMINISTRATIVA / ÁREA DE CONHECIMENTO / CURSO	TOTAL			NATUREZA DA INSTITUIÇÃO								
	VAGAS OFERE- CIDAS	INSCRI- ÇÕES EM 1 OPCAO	INGRES- SOS P/ VESTI- BULAR	UNIVERSIDADES			FEDERAÇÕES DE ESCOLAS FACULDADES INTEGRADAS			ESTABELECIMENTOS ISOLADOS		
				VAGAS OFERE- CIDAS	INSCRI- ÇÕES EM 1 OPCAO	INGRES- SOS P/ VESTI- BULAR	VAGAS OFERE- CIDAS	INSCRI- ÇÕES EM 1 OPCAO	INGRES- SOS P/ VESTI- BULAR	VAGAS OFERE- CIDAS	INSCRI- ÇÕES EM 1 OPCAO	INGRES- SOS P/ VESTI- BULAR
CIENCIAS HUMANAS	13047	52482	9168	7751	43587	5062	-	-	-	5296	8895	4 106
CIENCIAS SOCIAIS	830	2779	619	670	2489	503	-	-	-	160	290	116
FORM PROF P/ DISCIP ESP 2 GRAU/ESQ IFII	80	138	71	0	0	0	-	-	-	80	138	71
ESTUDOS SOCIAIS	1019	1914	344	684	1332	1 1 1	-	-	-	335	582	233
FILOSOFIA	525	2036	443	460	1803	378	-	-	-	65	233	65
PROF PARTE FORM ESPEC CURRÍCULO 2 GRAU	200	2775	195	200	2775	195	-	-	-	0	0	0
GEOGRAFIA	2135	5109	1596	1000	3380	635	-	-	-	1135	1729	961
HISTORIA	2645	8149	2059	1390	5902	992	-	-	-	1255	2247	1067
PEDAGOGIA	5003	21963	3241	2737	18287	1648	-	-	-	2266	3676	1593
PSICOLOGIA	610	7619	600	610	7619	600	-	-	-	-	-	-
LINGÜÍSTICA, LETRAS E ARTES	6828	21036	4966	3975	16425	2667	-	-	-	2853	461 1	2299
ARTES CÊNICAS	25	195	24	25	195	24	-	-	-	-	-	-
BELAS ARTES	40	1 14	38	-	-	-	-	-	-	40	1 14	38
DANÇA	25	167	17	25	167	17	-	-	-	-	-	-
DECORAÇÃO	80	156	80	-	-	-	-	-	-	80	156	80
EDUCAÇÃO ARTÍSTICA	738	2325	594	500	1908	3 75	-	-	-	238	417	219
LETRAS	5445	17 191	3930	3150	18404	2073	-	-	-	2295	3787	1857
TRADUTOR	30	200	30	30	200	30	-	-	-	-	-	-
MUSICA	405	658	213	245	551	148	-	-	-	160	107	65
DESENHO E PLÁSTICA	40	30	40	-	-	-	-	-	-	40	30	40
CICLO BÁSICO COMUM	0	0	0	0	0	0	-	-	-	-	-	-
CICLO BÁSICO COMUM	0	0	0	0	0	0	-	-	-	-	-	-
MUNICIPAL	27146	61958	23438	6820	20885	6453	-	-	-	20326	4 1073	16985
CIENCIAS EXATAS E DA TERRA	4471	7408	3678	980	2507	881	-	-	-	3491	4901	2797
CIENCIAS	3181	3291	2448	160	159	119	-	-	-	3021	3132	2329
CIÊNCIA DA COMPUTAÇÃO	620	2792	612	340	1491	332	-	-	-	280	1301	280
FÍSICA	60	59	60	60	59	60	-	-	-	-	-	-
MATEMÁTICA	280	306	252	130	98	104	-	-	-	150	208	148
PROCESSAMENTO DE DADOS	280	931	280	240	671	240	-	-	-	40	260	40
QUÍMICA	50	29	26	50	29	26	-	-	-	-	-	-

4 - DADOS GERAIS

4.8 - NUMERO DE VAGAS OFERECIDAS NO VESTIBULAR, INSCRIÇÕES EM PRIMEIRA OPCAO E INGRESSOS. POR NATUREZA DA INSTITUIÇÃO, SEGUNDO A DEPENDÊNCIA ADMINISTRATIVA. ÁREA DE CONHECIMENTO E CURSO - 1989

(CONTINUA)

DEPENDÊNCIA ADMINISTRATIVA / ÁREA CURSO	TOTAL			UNIVERSIDADES			NATUREZA DA INSTITUIÇÃO FEDERACOES DE ESCOLAS FACULDADES INTEGRADAS			ESTABELECEMENTOS ISOLADOS		
	VAGAS OFERE- CIDAS	INSCRI- COES EM 1 OPCAO	INGRES- SOS P/ VESTI- BULAR	VAGAS OFERE- CIDAS	INSCRI- ÇÕES EM 1 OPCAO	INGRES- SOS P/ VESTI- BULAR	VAGAS OFERE- CIDAS	INSCRI- ÇÕES EM 1 OPCAO	INGRES- SOS P/ VESTI- BULAR	VAGAS OFERE- CIDAS	INSCRI- ÇÕES EM 1 OPCAO	INGRES- SOS P/ VESTI- BULAR
CIENCIAS BIOLOGICAS	1 10	120	81	50	44	26	-	-	60	76	55	
CIENCIAS BIOLOGICAS	1 10	120	81	50	44	26	-	-	60	76	55	
ENGENHARIA / TECNOLOGIA	1070	2597	1047	800	2030	789	-	-	270	567	258	
ENGENHARIA	1070	2597	1047	800	2030	789	-	-	270	567	258	
CIENCIAS DA SAUDE	2452	7126	1956	580	3295	551	-	-	1872	3831	14C5	
EDUCAÇÃO FÍSICA	1382	1896	1082	260	470	242	-	-	1 122	1426	840	
ENFERMAGEM E OBSTETRÍCIA	530	534	346	160	313	149	-	-	370	221	197	
FARMÁCIA	60	1 15	60	-	-	-	-	-	60	115	60	
FISIOTERAPIA	50	46	38	-	-	-	-	-	50	46	38	
MEDICINA	140	2619	140	80	1619	80	-	-	60	1000	60	
ODONTOLOGIA	290	1916	290	80	893	80	-	-	210	1023	210	
CIENCIAS AGRÁRIAS	780	1508	704	160	318	133	-	-	620	1 190	571	
AGRONOMIA	740	1468	664	160	318	133	-	-	580	1 150	531	
ZOOTECNIA	40	1(1	40	-	-	-	-	-	40	40	40	
CIENCIAS SOCIAIS APLICADAS	9235	31930	8806	2790	10390	2752	-	-	6445	21540	6054	
ADMINISTRAÇÃO	3065	12477	3034	590	2601	587	-	-	2475	9876	2447	
ADMINISTRAÇÃO RURAL	120	136	120	-	-	-	-	-	120	136	120	
ARQUITETURA E URBANISMO	80	131	66	80	131	66	-	-	-	-	-	
ARTES PRATICAS	0	0	0	-	-	-	-	-	0	0	0	
BIBLIOTECONOMIA	340	36	28	-	-	-	-	-	340	36	28	
CIENCIAS CONTÁBEIS	1850	4467	1823	500	1 155	494	-	-	1350	3312	1329	
CIENCIAS ECONÔMICAS	1470	2852	1466	360	84 1	357	-	-	1110	2011	1109	
COMUNICAÇÃO SOCIAL	140	471	140	140	471	140	-	-	-	-	-	
DIREITO	1750	10643	1738	800	4525	788	-	-	950	61 18	950	
ECONOMIA DOMESTICA	100	51	71	-	-	-	-	-	100	51	71	
SERVIÇO SOCIAL	160	373	160	160	373	160	-	-	-	-	-	
SECRETARIADO EXECUTIVO	160	293	160	160	293	160	-	-	-	-	-	
CIENCIAS HUMANAS	6117	8385	5010	1080	1931	1013	-	-	5007	6454	3997	
CIENCIAS POLÍTICAS E SOCIAIS	0	0	0	-	-	-	-	-	0	0	0	
CIENCIAS SOCIAIS	50	28	51	50	28	51	-	-	-	-	-	
ESTUDOS SOCIAIS	760	1105	593	100	305	100	-	-	660	800	493	
FILOSOFIA	20	15	20	-	-	-	-	-	20	15	20	
PROF PARTE FORM ESPEC CURRÍCULO 2 GRAU	120	210	120	-	-	-	-	-	120	210	120	
GEOGRAFIA	1099	1362	917	50	58	50	-	-	1049	1304	867	

4 - DADOS GERAIS

4.8 - NUMERO DE VAGAS OFERECIDAS NO VESTIBULAR, INSCRIÇÕES EM PRIMEIRA OPCAO E INGRESSOS. POR NATUREZA DA INSTITUIÇÃO. SEGUNDO A DEPENDÊNCIA ADMINISTRATIVA. ÁREA DE CONHECIMENTO E CURSO - 1989

(CONTINUA)

DEPENDÊNCIA ADMINISTRATIVA / ÁREA DE CONHECIMENTO / CURSO	VAGAS OFERE- CIDAS	NATUREZA DA INSTITUIÇÃO										
		TOTAL INSCRI- ÇÕES EM 1 OPCAO	INGRES- SOS P/ VESTI- BULAR	UNIVERSIDADES INGRES-VAGAS INSCRI- SOS P/ OFERE- COES EM VESTI-CIDAS 1 OPCAO BULAR		FEDERAÇÕES DE ESCOLAS FACULDADES INTEGRADAS INGRES-VAGAS INSCRI- SOS P/ OFERE COES EM VESTI-CIDAS 1 OPCAO BULAR			ESTABELECIMENTOS ISOLADOS INGRES-VAGAS INSCRI- SOS P/ OFERE- COES EM VESTI- CIDAS 1 OPCAO BULAR			
HISTORIA	1300	1624	1050	160	137	143	-	-	1140	1487	907	
PEDAGOGIA	2568	3348	2071	520	710	481			2048	2638	1590	
PSICOLOGIA	200	693	188	200	693	188						
LINGÜÍSTICA, LETRAS E ARTES	2911	2884	2156	380	370	308	-	-	2531	2514	1848	
EDUCAÇÃO ARTÍSTICA LETRAS	480	245	221	50	21	14			430	224	207	
	2431	2639	1935	330	349	294			2101	2290	1641	
PARTICULAR	318164	908078	257218	115089	347933	91684	62957	181268	52951	140118	378877	112583
CIENCIAS EXATAS E DA TERRA	36185	71423	27278	14 153	30300	10437	7269	14882	5821	14763	26241	11020
ANALISE DE SIST. ADM. DE PROC. DE DADOS	900	4604	870	900	4604	870	-	-	-	-	-	-
CIENCIAS	20756	21634	13907	6919	5380	4327	4804	6598	3660	9033	9656	5920
CIÊNCIA DA COMPUTAÇÃO	1776	7432	1580	1616	6943	1424	-	-	-	160	489	156
ESTATÍSTICA	360	347	294	60	91	60	250	206	184	50	50	50
FÍSICA	762	651	378	292	320	235	150	82	78	320	249	65
GEOLOGIA	165	190	131	165	190	131	-	-	-	-	-	-
INFORMÁTICA	542	1981	514	472	1866	454	70	115	60	-	-	-
MATEMÁTICA	3987	7013	3009	1322	1707	654	515	637	404	2150	4669	1951
PROCESSAMENTO DE DADOS	5645	24892	5492	1645	7674	1593	1200	6512	1 197	2800	10706	2702
QUÍMICA	912	1700	761	542	1180	503	120	98	82	250	422	176
TÉCNICAS DIGITAIS	380	979	342	220	345	186	160	634	156	-	-	-
CIENCIAS BIOLOGICAS	3609	7403	2737	1729	5213	1453	58(1	614	425	1300	1576	859
CIENCIAS BIOLOGICAS	3609	7403	2737	1729	5213	1453	580	614	425	1300	1576	859
ENGENHARIA / TECNOLOGIA	22802	69246	19156	12 121	41456	10825	2480	6755	2200	8201	21035	6131
CICLO BÁSICO ENGENHARIA/TECNOLOGIA	180	69	47	180	69	47	-	-	-	-	-	-
CONSTRUÇÃO CIVIL	400	234	142	50	77	37	80	30	26	270	127	79
ELETRICIDADE	100	496	98	100	496	98	-	-	-	-	-	-
ENGENHARIA	19922	63718	16982	1097 1	39416	9920	1560	4216	1370	7391	20086	5692
PRODUÇÃO INDUSTRIAL	30	50	30	-	-	-	30	50	30	-	-	-
QUÍMICA INDUSTRIAL	750	1460	674	340	670	282	410	790	392	-	-	-
TELEFONIA	120	133	70	-	-	-	-	-	-	120	133	70
TRANSMISSÃO E DISTRIB ENERGIA ELÉTRICA	280	298	150	-	-	-	-	-	-	280	298	150
TECNOLOGIA DAS TELECOMUNICAÇÕES	250	313	21 1	250	313	21 1	-	-	-	-	-	-
MAQUINAS ELÉTRICAS	30	47	30	-	-	-	30	47	30	-	-	-
MANUTENÇÃO DE MAQUINAS E EQUIPAMENTOS	230	415	230	230	415	230	-	-	-	-	-	-
PROCESSOS DE PRODUÇÃO E USINAGEM	240	1461	240	-	-	-	240	1461	240	-	-	-
MECÂNICA	130	161	1 12	-	-	-	130	161	1 12	-	-	-
ELETRÔNICA INDUSTRIAL	60	187	60	-	-	-	-	-	-	60	187	60

4 - DADOS GERAIS

4.8 - NUMERO DE VAGAS OFERECIDAS NO VESTIBULAR, INSCRIÇÕES EM PRIMEIRA OPCAO E INGRESSOS. POR NATUREZA DA INSTITUIÇÃO. SEGUNDO A DEPENDÊNCIA ADMINISTRATIVA. ÁREA DE CONHECIMENTO E CURSO - 1989

(CONTINUA)

DEPENDÊNCIA ADMINISTRATIVA / ÁREA DE CONHECIMENTO / CURSO	VAGAS OFERE CIDAS	TOTAL		NATUREZA DA INSTITUIÇÃO									
		INSCRI- ÇÕES EM 1 OPCAO	INGRES- SOS P/ VESTI- BULAR	UNIVERSIDADES			FEDERACOES DE ESCOLAS FACULDADES INTEGRADAS			ESTABELECIMENTOS ISOLADOS			
				VAGAS OFERE- CIDAS	INSCRI- ÇÕES EM 1 OPÇÃO	INGRES- SOS P/ VESTI- BULAR	VAGAS OFERE- CIDAS	INSCRI- ÇÕES EM 1 OPCAO	INGRES- SOS P/ VESTI- BULAR	VAGAS OFERE- CIDAS	INSCRI- ÇÕES EM 1 OPCAO	INGRES- SOS VI VESTI- BULAR	
INSTRUMENTAÇÃO E CONTROLE	80	204	80	-	-	-	-	-	-	-	80	204	80
CIENCIAS DA SAUDE	25231	132463	22223	1 1319	63974	9956	3450	18738	3083	10462	49751	9184	
CICLO BÁSICO CIENC DA SAUDE	480	1678	405	4 80	1678	405	-	-	-	-	-	-	
EDUCAÇÃO FÍSICA	7259	14690	6088	2434	4354	1926	1630	4575	1390	3195	5761	2772	
ENFERMAGEM E OBSTETRÍCIA	3362	657 1	2557	1707	3648	1376	330	831	262	1325	2092	919	
FARMÁCIA	1390	4180	1381	1060	3222	1052	150	613	149	180	345	180	
FISIOTERAPIA	2054	7055	1927	700	2102	622	270	1241	274	1084	3712	1031	
FONOAUDIOLOGIA	1749	3877	1472	960	2575	846	60	38	25	729	1264	601	
MEDICINA	3226	46474	3192	842	18485	828	140	2220	140	2244	25769	2224	
NUTRIÇÃO	1505	2392	1 199	995	1355	801	120	146	101	390	891	297	
ODONTOLOGIA	3376	44284	3351	1971	26136	1947	590	8731	590	815	9417	814	
ORTOPTICA	30	20	20	-	-	-	-	-	-	30	20	20	
PRÓTESE MAXILO-FACIAL	50	216	50	-	-	-	50	216	50	-	-	-	
TERAPIA OCUPACIONAL	590	913	529	170	4 19	153	110	127	102	310	367	274	
MUSICOTERAPIA	160	113	52	-	-	-	-	-	-	160	113	52	
CIENCIAS AGRÁRIAS	3389	6082	2658	1903	3437	1443	130	89	50	1356	2556	1165	
AGRIMENSURA	380	815	376	-	-	-	-	-	-	380	815	376	
AGRONOMIA	1137	2197	944	601	1 191	472	-	-	-	536	1006	472	
ENGENHARIA AGRÍCOLA	360	429	260	360	429	260	-	-	-	-	-	-	
ENGENHARIA FLORESTAL	40	65	13	40	65	13	-	-	-	-	-	-	
INDUSTRIA DO ACUCAR DE CANA	80	0	0	80	0	0	-	-	-	-	-	-	
MEDICINA VETERINÁRIA	696	1861	697	536	1451	537	-	-	-	160	4 10	160	
ZOOTECNIA	486	479	261	216	142	95	50	63	29	220	274	137	
ENGENHARIA DE ALIMENTOS	210	236	107	70	159	66	80	26	21	60	51	20	
CIENCIAS SOCIAIS APLICADAS	118968	478971	110555	41294	161644	36878	26750	107322	25310	50924	210005	48367	
CICLO BÁSICO CIENC SOCIAIS APLICADAS	2650	5239	2143	1400	1743	1059	1050	2533	884	200	963	200	
ADMINISTRAÇÃO	35534	157149	34583	9013	40583	8549	8924	37675	8852	17597	78891	17182	
ADMINISTRAÇÃO RURAL	220	285	214	0	0	0	140	162	135	80	123	79	
ARQUITETURA E URBANISMO	3 190	9751	2873	1930	5984	1846	820	2006	637	440	1761	390	
ARTES PRATICAS	560	149	153	0	0	0	-	-	-	560	149	153	
BIBLIOTECONOMIA	930	521	327	290	61	40	360	254	179	280	206	108	
CIENCIAS ATUARIAIS	325	836	245	40	45	14	50	8	1 1	235	783	220	
CIENCIAS CONTÁBEIS	18917	52476	17563	491 1	12096	4247	3660	10740	3657	10346	29640	9659	
CIENCIAS ECONÓMICAS	13500	34346	12314	5060	12043	4134	2610	6922	2569	5830	15381	5611	
COMUNICAÇÃO SOCIAL	8975	49271	8616	4170	17370	4098	1920	8575	1633	2885	23326	2885	
COMUNICAÇÃO VISUAL	0	0	0	0	0	0	0	0	0	0	0	0	
COOPERATIVISMO	0	0	0	0	0	0	-	-	-	-	-	-	
DESENHO INDUSTRIAL	134D	2234	1 106	640	1024	502	360	713	318	340	497	286	

4 - DADOS GERAIS

4.8 - NUMERO DE VAGAS OFERECIDAS NO VESTIBULAR, INSCRIÇÕES EM PRIMEIRA OPCAO E INGRESSOS. POR NATUREZA DA INSTITUIÇÃO. SEGUNDO A DEPENDÊNCIA ADMINISTRATIVA. AREA DE CONHECIMENTO E CURSO - 1989

*

(CONTINUA)

DEPENDÊNCIA ADMINISTRATIVA / ÁREA DE CONHECIMENTO / CURSO	TOTAL		NATUREZA DA INST TUICAO									
	VAGAS OFERE- CIDAS	VAGAS OFERE- CIDAS	UNIVERSIDADES			FEDERAÇÕES DE E FACULDADES INTE			ESTABELECIMENTOS ISOLADOS			
			INGRES- SOS P/ VESTI- BULAR	INGRES- SOS P/ VESTI- BULAR	VAGAS OFERE- CIDAS	INGRES- SOS P/ VESTI- BULAR	INGRES- SOS P/ VESTI- BULAR	VAGAS OFERE- CIDAS	INGRES- SOS P/ VESTI- BULAR	INGRES- SOS P/ VESTI- BULAR	VAGAS OFERE- CIDAS	INGRES- SOS P/ VESTI- BULAR
DIREITO	24 149	148549	23331	9992	63037	9327	4776	33550	4823	9381	51962	9181
ECONOMIA DOMESTICA	320	236	176	100	55	41	220	181	135	-	-	-
FORMAÇÃO DE EXECUTIVOS	180	279	160	180	279	160	-	-	-	-	-	-
MUSEOLOGIA	60	34	19	60	34	19	-	-	-	-	-	-
PLANEJAMENTO ADM E PROGRAMAÇÃO ECONÔMICA	100	86	75	-	-	-	-	-	-	100	86	75
SECRETARIADO	100	45	43	-	-	-	-	-	-	100	45	43
SERVIÇO SOCIAL	4076	8535	3262	1966	3681	1441	1090	2632	848	1020	2222	973
SECRETARIADO EXECUTIVO	1240	2749	1 143	650	1446	558	80	80	80	510	1223	505
TURISMO	2162	491 1	1782	632	1558	596	570	931	429	960	2422	757
HOTELARIA	360	1 128	347	180	443	167	120	360	120	60	325	60
DESENHISTA PROJETISTA	80	162	80	80	162	80	-	-	-	-	-	-
CIENCIAS IMOBILIÁRIAS	0	0	0	0	0	0	-	-	-	-	-	-
CIENCIAS HUMANAS	72622	104363	50400	21894	3D037	14 132	15566	25760	1 1842	35162	48566	24426
CICLO BÁSICO DA ÁREA DE CIENCIAS HUMANAS	680	351	246	340	139	88	-	-	-	340	212	158
ARQUEOLOGIA	70	82	37	70	82	37	-	-	-	-	-	-
CIENCIAS POLÍTICAS E SOCIAIS	140	281	63	-	-	-	-	-	-	140	281	63
CIENCIAS SOCIAIS	3536	1266	1742	1 1 12	1024	585	924	1565	379	1500	1677	778
FORM PROF P/ DISCIP ESP 2 GRAU/ESO IEII	930	579	376	420	251	122	0	0	0	510	328	254
ESTUDOS SOCIAIS	1 1007	8790	6365	2547	1621	1395	2830	2991	1867	5630	4178	3103
FILOSOFIA	2772	2266	1655	1717	1 1 7 1	875	280	436	280	775	659	500
PROF PARTE FORM ESPEC CURRÍCULO 2 GRAU	1752	1631	97 1	220	14	14	570	1100	569	962	517	388
GEOGRAFIA	3616	3353	2072	1226	1024	616	700	827	51 1	1690	1502	945
HISTORIA	5995	7373	4249	1987	2294	1260	890	1240	800	3118	3839	2189
PEDAGOGIA	32563	441 76	24100	7450	8654	4956	7152	9384	5369	17961	26138	13775
PSICOLOGIA	9174	30812	8323	4463	13361	3984	2220	8217	2(167	2491	9234	2272
RELAÇÕES INTERNACIONAIS	120	267	120	120	267	120	-	-	-	-	-	-
CIENCIAS RELIGIOSAS	66	30	26	66	30	26	-	-	-	-	-	-
TEOLOGIA	201	106	55	156	105	54	-	-	-	45	1	1
LINGÜÍSTICA. LETRAS E ARTES	34396	34391	21398	10194	9378	6147	6732	7 108	4220	17470	17905	11031
CICLO BÁSICO LINGÜÍSTICA. LETRAS E ARTES	630	401	285	630	401	285	-	-	-	-	-	-
ARTES CÊNICAS	100	102	44	80	55	30	-	-	-	20	47	14
BELAS ARTES	1 10	190	110	-	-	-	-	-	-	110	190	110
DANÇA	290	187	79	240	140	44	50	47	35	0	0	0
EDUCAÇÃO ARTÍSTICA	5922	5316	3617	2090	1992	1536	960	757	567	2872	2567	1514
LETRAS	25912	27694	16940	6684	6642	4164	5632	6296	3598	13596	14756	9178
TRADUTOR	60	40	33	60	40	33	-	-	-	-	-	-
MUSICA	1282	358	231	410	108	55	90	8	20	782	242	156
ARTES PLÁSTICAS	90	103	59	-	-	-	-	-	-	90	103	59
DESENHO E PLÁSTICA	0	n	0	0	0	0	-	-	-	~	~	12

4 - DADOS GERAIS

4.8 - NUMERO DE VAGAS OFERECIDAS NO VESTIBULAR. INSCRIÇÕES EM PRIMEIRA OPCAO E INGRESSOS. POR NATUREZA DA INSTITUIÇÃO. SEGUNDO A DEPENDÊNCIA ADMINISTRATIVA, ÁREA DE CONHECIMENTO E CURSO - 1989

(CONCLUSÃO)

DEPENDÊNCIA ADMINISTRATIVA / ÁREA DE CONHECIMENTO / CURSO	VAGAS OFERECIDAS	TOTAL	NATUREZA DA INSTITUIÇÃO						ESTABELECEMENTOS ISOLADOS			
			FEDERAÇÕES DE ESCOLAS		UNIVERSIDADES		FACULDADES INTEGRADAS		VAGAS OFERECIDAS	INSCRIÇÕES EM 1 OPCAO	INGRESSOS P/ VESTIBULAR	
			INSCRIÇÕES EM 1 OPCAO	INGRESSOS P/ VESTIBULAR	VAGAS OFERECIDAS	INSCRIÇÕES EM 1 OPCAO	INGRESSOS P/ VESTIBULAR	VAGAS OFERECIDAS				INSCRIÇÕES EM 1 OPCAO
CICLO BÁSICO COMUM	962	3736	813	482	2494	413	0	0	0	4 80	1242	400
CICLO BÁSICO COMUM	962	3736	813	482	2494	413	0	0	0	480	1242	400

FONTE: MEC/SAG/CPS/COORDENAÇÃO DE INFORMAÇÕES PARA O PLANEJAMENTO

CHEFE DE COORDENADORIA

ELIZEU FRANCISCO CALSING

CHEFES DE DIVISÃO

JORDE RONDELU DA COSTA

Divisão de Levantamentos e Controle

CARLOS EDUARDO MORENO SAMPAIO

Divisão de Desenvolvimento e Disseminação

, G E R E N T E S

MARIA DAS DORES PEREIRA ROSA LINDBERG GOMES DE BRITO

Setor de Preparação e Controle dos Levantamentos

CHELLA MILAN ESTEVES

Setor de Preparação e Crítica dos Questionários

JOSÉ DIAS PEREIRA

Setor de Análise Estatística

JORGE ROBERTO PEREIRA DUARTE Setor de Processamento e Operação

GODEARDO BAQUERO MIGUEL

Setor de Disseminação e Documentação

RICARDO TORRES LENZI

Setor de Desenvolvimento de Sistemas



COORDENAÇÃO DE INFORMAÇÕES PARA O PLANEJAMENTO
ESPLANADA DOS MINISTÉRIOS
BLOCO L — ANEXO I - 2 ANDAR
70047 — Brasília DF

Livros Grátis

(<http://www.livrosgratis.com.br>)

Milhares de Livros para Download:

[Baixar livros de Administração](#)

[Baixar livros de Agronomia](#)

[Baixar livros de Arquitetura](#)

[Baixar livros de Artes](#)

[Baixar livros de Astronomia](#)

[Baixar livros de Biologia Geral](#)

[Baixar livros de Ciência da Computação](#)

[Baixar livros de Ciência da Informação](#)

[Baixar livros de Ciência Política](#)

[Baixar livros de Ciências da Saúde](#)

[Baixar livros de Comunicação](#)

[Baixar livros do Conselho Nacional de Educação - CNE](#)

[Baixar livros de Defesa civil](#)

[Baixar livros de Direito](#)

[Baixar livros de Direitos humanos](#)

[Baixar livros de Economia](#)

[Baixar livros de Economia Doméstica](#)

[Baixar livros de Educação](#)

[Baixar livros de Educação - Trânsito](#)

[Baixar livros de Educação Física](#)

[Baixar livros de Engenharia Aeroespacial](#)

[Baixar livros de Farmácia](#)

[Baixar livros de Filosofia](#)

[Baixar livros de Física](#)

[Baixar livros de Geociências](#)

[Baixar livros de Geografia](#)

[Baixar livros de História](#)

[Baixar livros de Línguas](#)

[Baixar livros de Literatura](#)
[Baixar livros de Literatura de Cordel](#)
[Baixar livros de Literatura Infantil](#)
[Baixar livros de Matemática](#)
[Baixar livros de Medicina](#)
[Baixar livros de Medicina Veterinária](#)
[Baixar livros de Meio Ambiente](#)
[Baixar livros de Meteorologia](#)
[Baixar Monografias e TCC](#)
[Baixar livros Multidisciplinar](#)
[Baixar livros de Música](#)
[Baixar livros de Psicologia](#)
[Baixar livros de Química](#)
[Baixar livros de Saúde Coletiva](#)
[Baixar livros de Serviço Social](#)
[Baixar livros de Sociologia](#)
[Baixar livros de Teologia](#)
[Baixar livros de Trabalho](#)
[Baixar livros de Turismo](#)