



MINISTÉRIO DA EDUCAÇÃO  
SECRETARIA DE ADMINISTRAÇÃO GERAL  
Coordenação de Planejamento Setorial  
Coordenadoria de Informações para o Planejamento



046.2

# Sinopse Estatística do Ensino Superior

— Graduação —

---

Censo Educacional **88**

# **Livros Grátis**

<http://www.livrosgratis.com.br>

Milhares de livros grátis para download.

**MINISTRO DE ESTADO DA EDUCAÇÃO**

Carlos Alberto Gomes Chiarelli

**SECRETÁRIO EXECUTIVO**

José Luitgard Moura de Figueiredo

**SECRETÁRIO DE ADMINISTRAÇÃO GERAL**

Paulo Soares Edler

**COORDENADOR DE PLANEJAMENTO SETORIAL**

Antônio Carlos da Ressurreição Xavier

**COORDENADORIA DE INFORMAÇÕES PARA O PLANEJAMENTO (SEEC)**

Elizeu Francisco Calsing

# Sinopse Estatística do Ensino Superior Graduação

SISTEMA ESTATÍSTICO DA EDUCAÇÃO	CENSO EDUCACIONAL 1988	MEC/SAC/CPS/CIP	BRASÍLIA	JUNHO 1990	
---------------------------------------	---------------------------	-----------------	----------	---------------	--

Sinopse estatística do ensino superior: graduação 1988/Ministério da Educação. Coordenadoria de Informações para o Planejamento.

Brasília: MEC/CIP/ 1990

89 p.

1. Estatísticas educacionais

2. Ensino superior.I Brasil. Ministério da Educação. Coordenadoria de Informações para o Planejamento.

## APRESENTAÇÃO

A presente Sinopse Estatística do Ensino Superior, elaborada pelo Serviço de Estatística do Ministério da Educação, tem por objetivo oferecer um subsídio às equipes especializadas no planejamento setorial, bem como ao universo acadêmico e demais pesquisadores.

Convém lembrar que, nesta configuração, os resultados contidos não se esgotam, todavia, irão contribuir para coadjuvar o planejamento educacional.

O conteúdo desta publicação está alicerçado nos dados fornecidos pelas Instituições de Ensino Superior, as quais agradecemos a gentil colaboração.

A Secretaria Nacional de Ensino Superior teve um papel relevante na definição das variáveis pesquisadas e na sugestão do plano tabular básico.

ELIZEU FRANCISCO CALSING  
Chefe da Coordenadoria de Informações  
para o Planejamento

## SUMÁRIO

### 1 - INSTITUIÇÕES

1.1 - Numero de Instituições de Ensino Superior por Natureza e Dependência Administrativa, segundo a Unidade da Federação - 1988 .....	09
1.1.A - Distribuição Percentual do Numero de Instituições por Natureza - Brasil - 1988 .....	10
1.1.B - Numero de Instituições por Dependência Administrativa - Brasil - 1988 .....	<b>11</b>

### 2 - PESSOAL DOCENTE

2.1 - Numero de Funções Docentes em 30/04/88, por Natureza e Dependência Administrativa, segundo a Unidade da Federação - 1988 .....	13
2.2 - Numero de Funções Docentes do Pessoal em exercício em 30/04/88, por Natureza e Dependência Administrativa, segundo a Unidade da Federação - 1988 .....	14
2.2.A - Distribuição Percentual do Número de Funções Docentes em exercício por natureza - Brasil - 1988 .....	15
2.2.B - Número de Funções Docentes em Exercício por Dependência Administrativa - Brasil - 1988 .....	16
2.3 - Número de Funções Docentes do pessoal em exercício em 30/04/87, por Grau de Formação e Regime de Trabalho, segundo a Unidade da Federação - 1988 .....	17
2.3.A - Número de Funções Docentes em exercício por Grau de Formação - Brasil 1988 .....	18

2.3.B - Taxa de Docentes por Grau de Formação, por Natureza e Dependência Administrativa, segundo a Unidade da Federação - 1988 .....	19
2.3.C - Taxa de Docentes por regime de trabalho, por Natureza e Dependência Administrativa, segundo a Unidade da Federação - 1988 .....	23
2.4 - Numero de Funções Docentes do Pessoal em exercício em 30/04/88, por Grau de Formação e Regime de Trabalho, segundo as Instituições Federais - Brasil - 1988 .....	24
2.5 - Numero de Funções Docentes do Pessoal em exercício em 30/04/88, por Grau de Formação e Regime de Trabalho, segundo as Universidades não Federais - Brasil - 1988 .....	28
 ALUNADO	
3.1 - Matrícula em 30/04/88, por Natureza e Dependência Administrativa, segundo a Unidade da Federação - 1988 .....	31
3.1.A - Distribuição Percentual do Numero de Matrículas por Natureza - Brasil 1988 .....	32
3.1.B - Número de Matrículas por Dependência Administrativa - Brasil - 1988 .....	33
3.1.C - Relação Aluno/Docente por Natureza e Dependência Administrativa, segundo a Unidade da Federação - 1988 .....	34
3.2 - Conclusão por Natureza e Dependência Administrativa, segundo a Unidade da Federação - 1987 .....	35
3.3 - Conclusão em 1987 e matrícula em 30/04/88, por Área de Conhecimento e Ciclo Básico, segundo a Unidade da Federação - 1988 .....	38



#### 4 - DADOS GERAIS

4.1 - Numero de Cursos, Conclusão em 1987, Matrícula e Funções Docentes do Pessoal em exercício em 30/04/88, por Dependência Administrativa, segundo a Unidade da Federação - 1988 .....	39
4.1.A - Relação Aluno/Curso por Natureza e Dependência Administrativa, segundo a Unidade da Federação e Área de Conhecimento - 1988 .....	40
4.2 - Numero de Cursos, Conclusão em 1987, Matrícula e Funções Docentes do Pessoal em exercício em 30/04/88, segundo as Instituições Federais - Brasil -1988 .....	46
4.3 - Numero de Cursos, Conclusão em 1987, matrícula e Funções Docentes do Pessoal em exercício em 30/04/88, segundo as Universidades não Federais - Brasil - 1988 .....	48
4.4 - Numero de Cursos, Conclusão em 1987 e Matrícula em 30/04/88, por Natureza da Instituição, segundo a Unidade da Federação e Área de Conhecimento - 1988 .....	50
4.4.A - Distribuição Percentual do Numero de Matrículas por Área do Conhecimento - Brasil - 1988 .....	59
4.4.B - Distribuição Percentual do Numero de Conclusões por Área do Conhecimento Brasil - 1987 .....	60
4.5 - Número de Cursos, Conclusão em 1987 e Matrícula em 30/04/88 por Natureza da Instituição, segundo a Dependência Administrativa, Área de Conhecimento e Curso - 1988 ....	61
4.5.A - Distribuição Percentual do Numero de Cursos por Natureza - Brasil - 1988 ....	72
4.5.B - Numero de Cursos por Dependência Administrativa - Brasil - 1988 .....	73
4.6 - Número de Cursos, Conclusão em 1987 e Matrícula em 30/04/88 por Natureza da Instituição, segundo a Área de Conhecimento e Curso - 1988 .....	74

4.7 - Numero de Vagas Oferecidas/ Inscrições e Ingressos por Natureza da Instituição/ segundo a Unidade da Federação e Dependência Administrativa - 1988 .....	78
4.7.A - Distribuição Percentual do Numero de Vagas Oferecidas no Vestibular por Natureza - Brasil -1988 .....	83
4.7.B - Distribuição Percentual do Numero de Inscrições no Vestibular por Natureza - Brasil - 1988 .....	84
4.7.C - Distribuição Percentual do Numero de Ingressos pelo Vestibular por Natureza - Brasil - 1988 .....	85
4.7.D - Numero de Vagas Oferecidas no Vestibular por Dependência Administrativa - Brasil - 1988 .....	86
4.7.E - Numero de Inscrições no Vestibular por Dependência Administrativa - Brasil - 1988 .....	87
4.7.F - Numero de Ingressos pelo Vestibular por Dependência Administrativa - Brasil - 1988 .....	88
4.7.G - Relação Candidato/Vaga por Natureza e Dependência Administrativa/ segundo a Unidade da Federação - 1988 .....	89

ENSINO SUPERIOR - GRADUAÇÃO

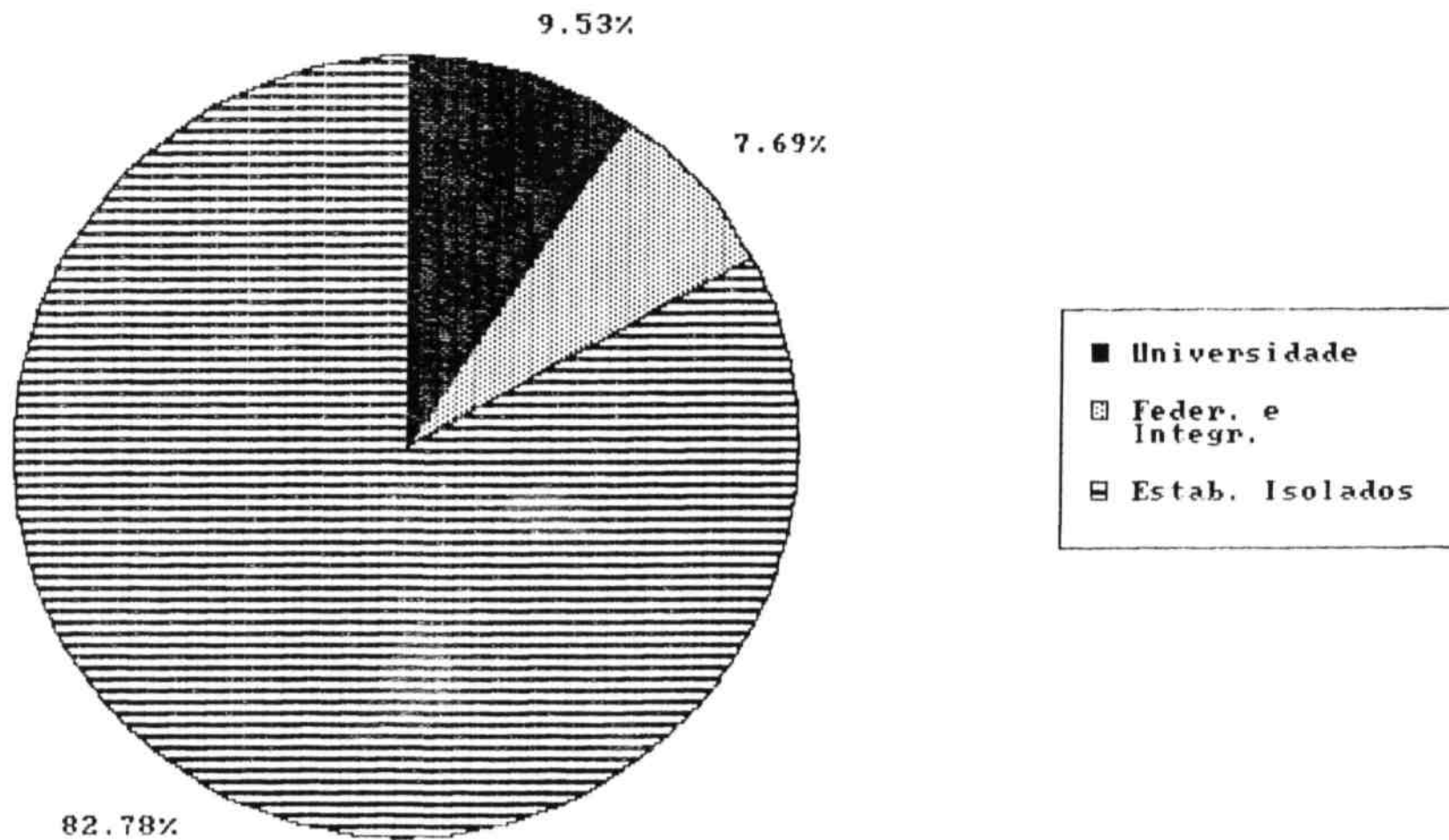
1. INSTITUIÇÕES

1.1 - NUMERO DE INSTITUIÇÕES DE ENSINO SUPERIOR POR NATUREZA E DEPENDÊNCIA ADMINISTRATIVA.  
SEGUNDO A UNIDADE DA FEDERAÇÃO - 1988

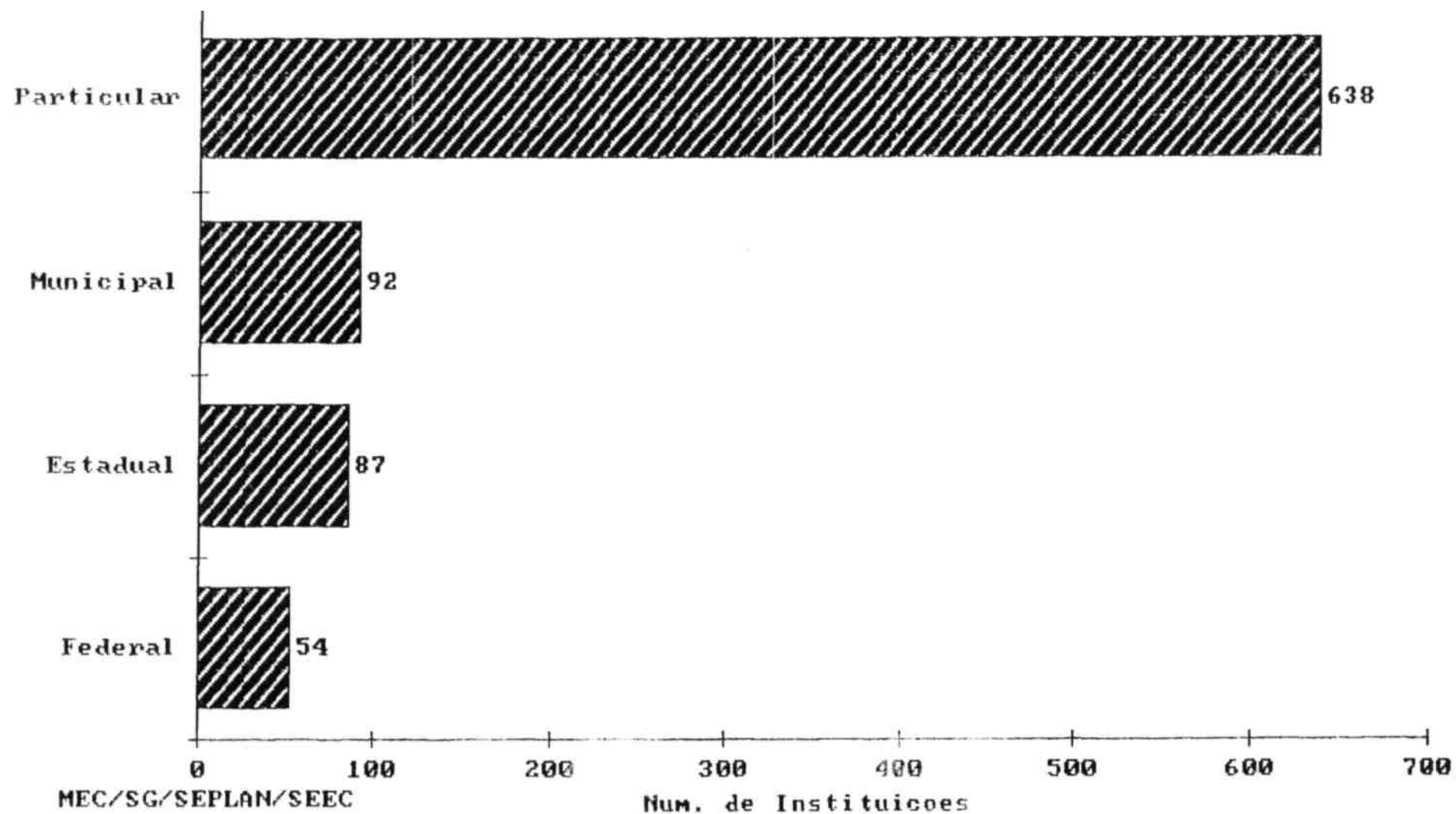
UNIDADE DA FEDERACAO	TOTAL	INSTITUIÇÕES DE ENSINO SUPERIOR FEDERAÇÕES DE ESCOLAS E UNIVERSIDADES FACULDADES INTEGRADAS										ESTABELECIMENTOS ISOLADOS				
		DEPENDÊNCIA ADMINISTRATIVA					DEPENDÊNCIA ADMINISTRATIVA					DEPENDÊNCIA ADMINISTRATIVA TOTAL				
		TOTAL					TOTAL					TOTAL				
		FEDE- RAL	ESTA- DUAL	MUNI- CIPAL	PARTI- CULAR	TOTAL	FEDE- RAL	ESTA- DUAL	MUNI- CIPAL	PARTI- CULAR	TOTAL	FEDE- RAL	ESTA- DUAL	MUNI- CIPAL	PARTI- CULAR	TOTAL
BRASIL	871	83	35	15	2	31	67	-	-	1	66	721	19	72	89	541
RONDOU TA	2	1	1	-	-	-	-	-	-	-	-	1	-	-	-	1
ACRE	1	1	1	-	-	-	-	-	-	-	-	-	-	-	-	-
RORAIMA (*)	5	1	1	-	-	-	-	-	-	-	-	4	1	1	-	2
PARA	1	-	-	-	-	-	-	-	-	-	-	1	-	-	1	-
MARANHÃO	9	1	1	-	-	-	1	-	-	-	1	7	1	4	-	2
PIAUI	2	2	1	1	-	-	-	-	-	-	-	-	-	-	-	-
CEARA	3	1	1	-	-	-	-	-	-	-	-	2	-	1	-	1
RIO GRANDE DO NORTE	10	4	1	2	-	1	-	-	-	-	-	6	-	5	-	1
PARAIBA	12	1	1	-	-	-	-	-	-	-	-	11	1	8	-	2
PERNAMBUCO	11	2	1	1	-	-	-	-	-	-	-	9	-	-	1	8
ALAGOAS	40	3	2	-	-	1	-	-	-	-	-	37	-	9	12	16
SERGIPE	5	1	1	-	-	-	1	-	-	-	1	3	-	1	1	1
BAHIA	3	1	1	-	-	-	1	-	-	-	1	1	-	-	-	1
MINAS GERAIS	16	5	1	3	-	1	1	-	-	-	1	10	1	-	-	9
ESPIRITO SANTO	129	6	5	-	-	1	2	-	-	-	2	121	7	15	9	90
RIO DE JANEIRO	15	1	1	-	-	-	-	-	-	-	-	14	-	2	3	9
SÃO PAULO	108	9	4	1	-	4	16	-	-	-	16	83	3	1	2	77
PARANÁ	309	19	1	3	1	14	27	-	-	-	27	263	2	2	27	232
SANTA CATARINA	54	5	1	3	-	1	-	-	-	-	-	49	1	15	9	24
RIO GRANDE DO SUL	35	3	1	1	1	-	4	-	-	1	3	28	-	-	17	11
MATO GROSSO DO SUL	54	11	4	-	-	7	9	-	-	-	9	34	1	-	-	33
MAIO GROSSO	10	1	1	-	-	-	2	-	-	-	2	7	-	-	-	7
GOIÁS	2	1	1	-	-	-	-	-	-	-	-	1	-	1	-	-
DISTRITO FEDERAL	24	2	1	-	-	1	-	-	-	-	-	22	-	7	7	8
	11	1	1	-	-	-	3	-	-	-	3	7	1	-	-	6

FONTE: MEC/SG/SEPLAN/SERVICO DE ESTATÍSTICA DA EDUCAÇÃO E CULTURA  
(\*) INICIOU FUNCIONAMENTO NO 2. SEMESTRE DE 1988.

1.1.A - Distribuição Percentual Ao Numero de Instituições  
por Natureza - Brasil - 1988



1.1.B - numero de Instituições por Dependência  
Administrativa - Brasil - 1988



## 2. PESSOAL DOCENTE

2.1 - NUMERO DE FUNÇÕES DOCENTES EM 30/04/88. POR NATUREZA E DEPENDÊNCIA ADMINISTRATIVA.-  
SEGUNDO A UNIDADE DA FEDERAÇÃO - 1988

UNIDADE DA FEDERACA O	FUNÇÕES DOCENTES EM 30/04/88																
	TOTAL	UNIVERSIDADES							FEDERAÇÕES DE ESCOLAS E FACULDADES INTEGRADAS				ESTABELECIMENTOS ISOLADOS				
		TOTAL	DEPENDÊNCIA ADMINISTRATIVA				DEPENDÊNCIA ADMINISTRATIVA TOTAL			DEPENDÊNCIA ADMINISTRATIVA TOTAL				FEDE- RAL			
			FEDE- RAL	ESTA- DUAL	MUNI- CIPAL	PARTI- CULAR	FEDE- RAL	ESTA- DUAL	MUNI- CIPAL	PARTI- CULAR	ESTA- DUAL	MUNI- CIPAL	IPARTI- CULAR				
BRASIL	137837	88923	46774	19436	854	21859	12661	-	-	59	12602	36253	2704	4355	3406	25788	
RONDÔNIA	136	128	128	-	-	-	-	-	-	-	-	8	-	-	-	8	
ACRE	294	294	294	-	-	-	-	-	-	-	-	-	-	-	-	-	
AMAZONAS	1069	848	848	-	-	-	-	-	-	-	-	221	46	140	-	35	
RORAIMA (♦)	-	-	-	-	-	-	-	-	-	-	-	-	-	-	-	-	
PARA MARANHÃO	2538	1460	1460	-	-	-	605	-	-	-	605	473	133	295	-	45	
PIAUÍ	1100	1400	912	488	-	-	-	-	-	-	-	-	-	-	-	-	
CEARA	1211	1118	1118	-	-	-	-	-	-	-	-	93	-	75	-	18	
RIO GRANDE DO NORTE	3478	3328	1515	1122	-	691	-	-	-	-	-	150	-	131	-	19	
PARAÍBA	2519	2142	2142	-	-	-	-	-	-	-	-	377	84	221	-	72	
PERNAMBUCO	3911	3597	3039	558	-	-	-	-	-	-	-	314	-	-	53	261	
ALAGOAS	5057	3254	2625	-	-	629	-	-	-	-	-	1803	-	653	397	753	
SERGIPE	1497	978	978	-	-	-	316	-	-	-	316	203	-	124	46	33	
BAHIA	713	524	524	-	-	-	151	-	-	-	151	38	-	-	-	38	
MINAS GERAIS	4615	3864	2223	1026	-	615	168	-	-	-	168	583	90	-	-	493	
ESPIRITO SANTO	12990	6578	5654	-	-	924	424	-	-	-	424	5988	893	788	246	4061	
PIO DE JANEIRO	1741	1179	1179	-	-	-	-	-	-	-	-	562	-	61	92	409	
SÃO PAULO	22853	14364	7773	2428	-	4163	3489	-	-	-	3489	5000	317	58	91	4534	
PARANÁ	37984	20189	465	10487	539	8698	4667	-	-	-	4667	13128	753	436	981	10958	
SANTA CATARINA	8461	5466	1951	2881	-	634	-	-	-	-	-	2995	137	1069	503	1286	
RIO GRANDE DO SUL	4492	2950	2189	446	315	-	396	-	-	59	337	1146	-	-	761	385	
MATO GROSSO DO SUL	12721	9942	5168	-	-	4774	1152	-	-	-	1152	1627	222	-	-	1405	
MATO GROSSO	1125	726	726	-	-	-	249	-	-	-	249	150	-	-	-	150	
GOIAS	1292	1232	1232	-	-	-	-	-	-	-	-	60	-	60	-	-	
DISTRITO FEDERAL	2940	2155	1424	-	-	731	-	-	-	-	-	785	-	244	236	305	
	2800	1207	1207	-	-	-	1044	-	-	-	1044	549	29	-	-	520	

## FONTE:

MEC/SG/SEPLAN/SERVIÇO DE ESTATÍSTICA DA EDUCAÇÃO E CULTURA NOTAS.: 1

0 MESMO PROFESSOR PODE EXERCER MAIS DE UMA FUNÇÃO DOCENTE

2 - INCLUI OS DOCENTES DE POS-GRADUAÇÃO

(') INICIOU FUNCIONAMENTO NO 2. SEMESTRE DE 1988.

ENSINO SUPERIOR - GRADUAÇÃO

2. PESSOAL DOCENTE

2.2 - NUMERO DE FUNÇÕES DOCENTES DO PESSOAL EM EXERCÍCIO EM 30/04/88, POR NATUREZA E DEPENDÊNCIA ADMINISTRATIVA, SEGUNDO A UNIDADE DA FEDERAÇÃO - 1988

UNIDADE DA FEDERAÇÃO	TOTAL GERAL	FUNÇÕES DOCENTES DO PESSOAL EM EXERCÍCIO EM 30/04/88																			
		UNIVERSIDADES							FACULDADES INTEGRADAS					FEDERAÇÕES DE ESCOLAS E ESTABELECIMENTOS ISOLADOS							
		DEPENDÊNCIA ADMINISTRATIVA							DEPENDÊNCIA ADMINISTRATIVA					DEPENDÊNCIA ADMINISTRATIVA							
		TOTAL	FEDE-	ESTA-	MUNI-	PARTI-	TOTAL	FEDE-	RAL	FEDE-	ESTA-	MUNI-	PARTI-	TOTAL	FEDE-	ESTA-	MUNI-	PARTI-	DUAL		
GERAL	RAL	DUAL	CIPAL	CULAR	FEDE-	RAL	FEDE-	RAL	FEDE-	DUAL	CIPAL	CULAR	FEDE-	DUAL	CIPAL	CULAR	FEDE-	DUAL	CIPAL	CULAR	
BRASIL	125412	79731	42029	17642	819	19241	11337	-	-	55	11282	34344	2519	4090	3235	24500					
RONDÔNIA	116	108	108	-	-	-	-	-	-	-	-	8	-	-	-	8					
ACRE	253	253	253	-	-	-	-	-	-	-	-	-	-	-	-	-					
AMAZONAS	908	713	713	-	-	-	-	-	-	-	-	195	46	118	-	31					
RORAIMA (♦)	-	-	-	-	-	-	-	-	-	-	-	-	-	-	-	-					
PARA MARANHÃO	2188	1302	1302	-	-	-	450	-	-	-	450	436	115	279	-	42					
PIAUL	1171	1171	760	411	-	-	-	-	-	-	-	-	-	-	-	-					
CEARA	1125	1037	1037	-	-	-	-	-	-	-	-	88	-	70	-	18					
RIO GRANDE DO NORTE	3168	3023	1347	1018	-	658	-	-	-	-	-	145	-	126	-	19					
PARAIBA	2152	1796	1796	-	-	-	-	-	-	-	-	356	73	215	-	68					
PERNAMBUCO	3545	3235	2738	497	-	-	-	-	-	-	-	310	-	-	53	257					
ALAGOAS	4579	2881	2328	-	-	553	-	-	-	-	-	1698	-	612	379	707					
SERGIPE	1391	895	895	-	-	-	312	-	-	-	312	184	-	106	46	32					
BAHIA	669	482	482	-	-	-	150	-	-	-	150	37	-	-	-	37					
MINAS GERAIS	4236	3526	2009	902	-	615	133	-	-	-	133	577	88	-	-	489					
ESPIRITO SANTO	11928	5865	5052	-	-	813	399	-	-	-	399	5664	813	731	240	3880					
RIO DE JANEIRO	1605	1058	1058	-	-	-	-	-	-	-	-	547	-	59	92	396					
SÃO PAULO	20665	12586	7290	2229	-	3067	3254	-	-	-	3254	4825	313	53	91	4368					
PARADA	35031	18537	420	9652	531	7934	4098	-	-	-	4098	12396	708	422	935	10331					
SANTA CATARINA	7935	5066	1951	2499	-	616	-	-	-	-	-	2869	124	1026	465	1254					
RIO GRANDE DO SUL	4097	2638	1916	434	288	-	374	-	-	55	319	1085	-	-	712	373					
MAIO GROSSO DO SUL	11545	8906	4555	-	-	4351	1086	-	-	-	1086	1553	210	-	-	1343					
MATO GROSSO	998	635	635	-	-	-	235	-	-	-	235	128	-	-	-	128					
GOIÁS	1144	1093	1093	-	-	-	-	-	-	-	-	51	-	51	-	-					
DISTRITO FEDERAL	2702	1956	1322	-	-	634	-	-	-	-	-	746	-	222	222	302					
	2261	969	969	-	-	-	846	-	-	-	846	446	29	-	-	417					

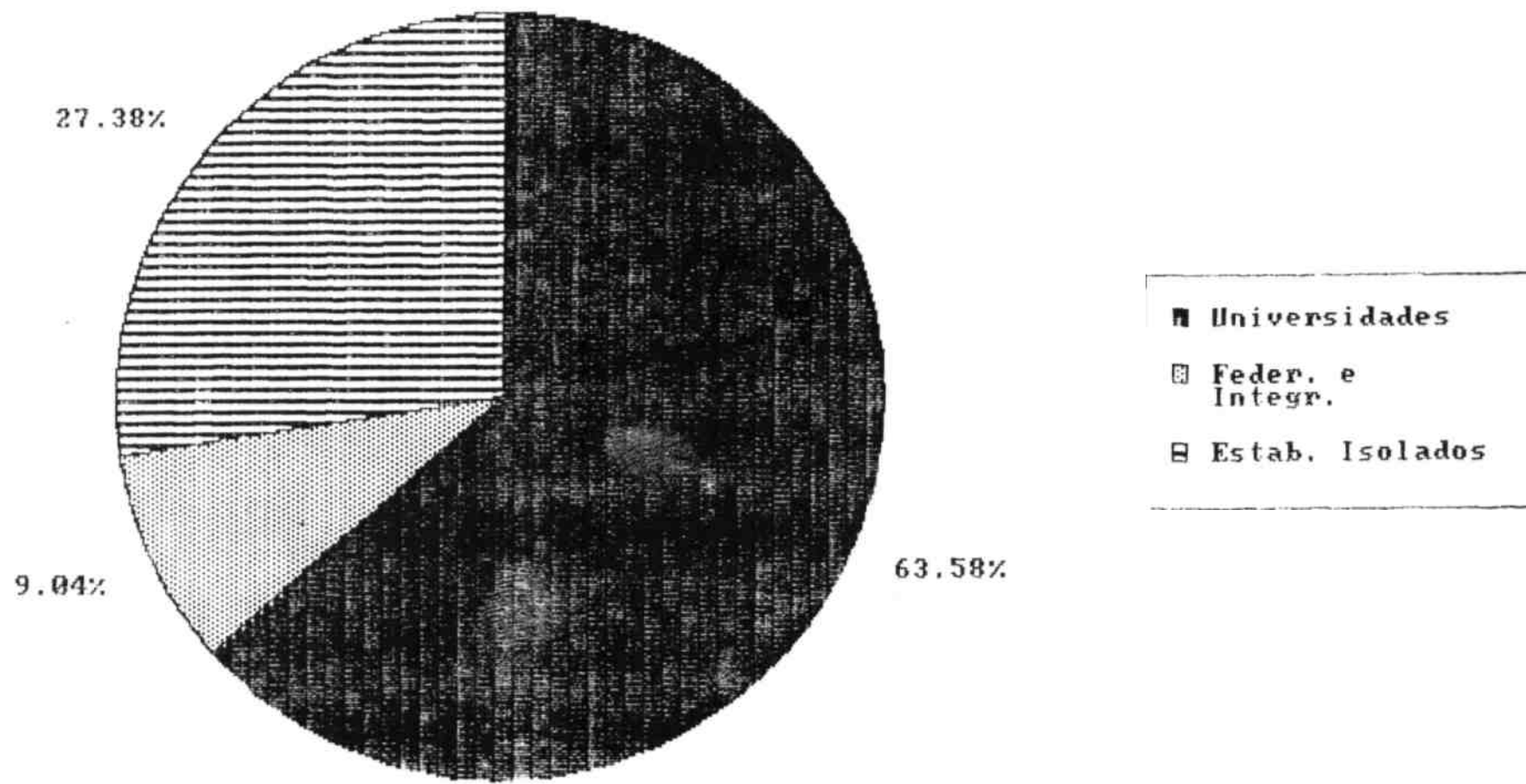
FONTE: MEC/SG/SEPLAN/SERVICO DE ESTATÍSTICA DA EDUCAÇÃO E CULTURA NOTAS:

1 O MESMO PROFESSOR PODE EXERCER MAIS DE UMA FUNÇÃO DOCENTE

2 - INCLUI OS DOCENTES DE POS-GRADUAÇÃO

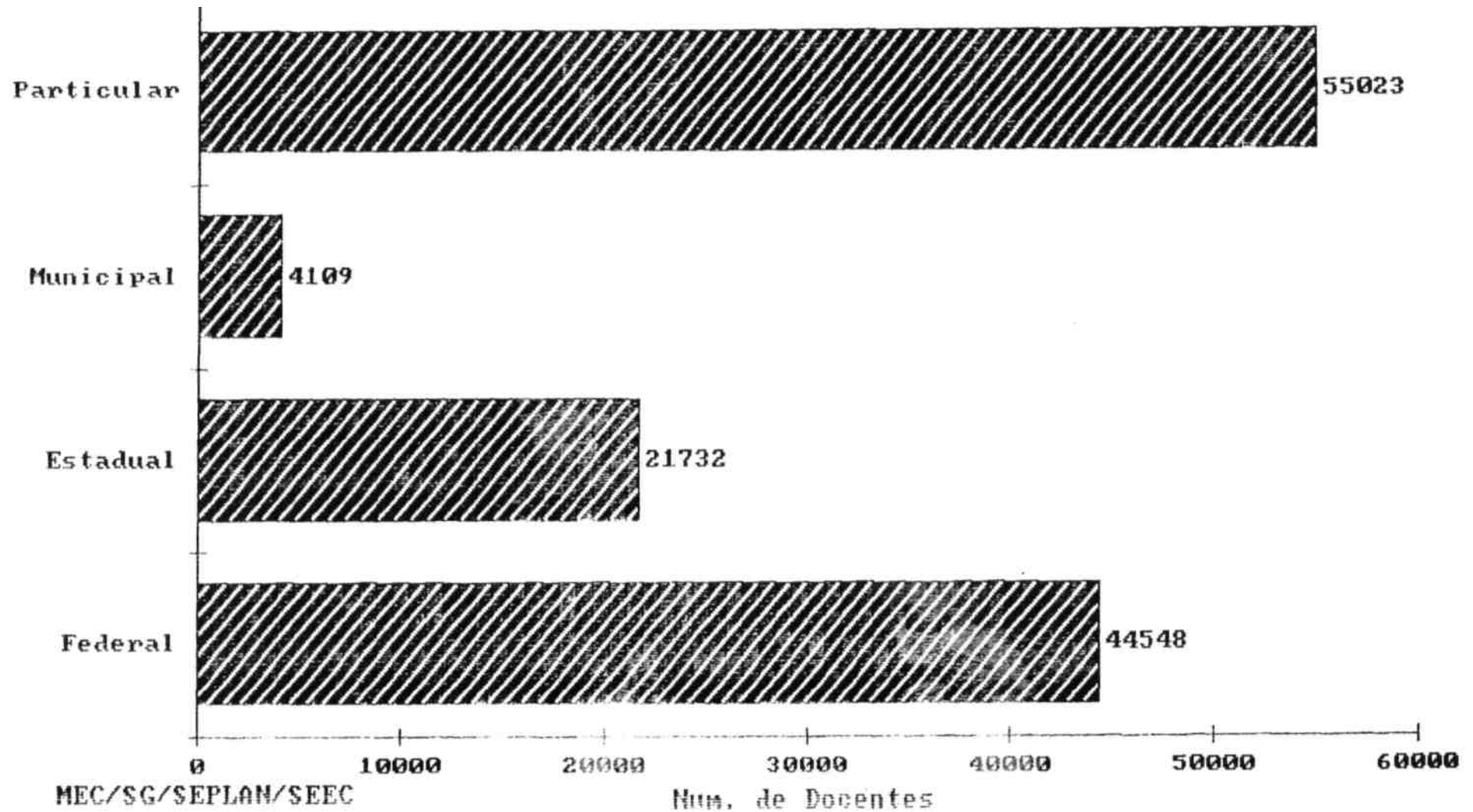
(+) INICIOU FUNCIONAMENTO NO 2. SEMESTRE DE 1988.

2.2.A - Distribuição Percentual do Numero de Funções Docentes em Exercício por Natureza - Brasil - 1988





2.2.B - Numero de Funções Docentes em Exercício por  
Dependência administrativa - Brasil - 1988



ENSINO SUPERIOR - GRADUAÇÃO

2. PESSOAL DOCENTE

7.3 - NUMERO DE FUNÇÕES DOCENTES DO PESSOAL EM EXERCÍCIO EM 30/01/88. POR GRAU DE FORMAÇÃO E REGIME DE TRABALHO. SEGUNDO A UNIDADE DA FEDERACAO - 1933

UNIDADE DA FEDERAÇÃO	TOTAL	FUNÇÕES		OAL EM EXERCÍCIO EM 30/04/88				
		DOCENTES DO PESS		REGIME DE TRABALHO				
		ESPECIALIZACAO	GRAU DE FORM SEM GRADUACAO	MESTRADO	DOCTORADO	TEMPO PARCIAL	TEMPO INTEGRAL	
BRASIL	125412	351	43644	39621	26096	15700	73828	51584
RONDONIA	116	-	99	5	12	-	63	53
ACE	253	-	89	78	84	2	22	231
AMAZONAS	908	2	298	313	236	59	255	653
RORAIMA (»)	-	-	-	-	-	-	-	-
PARA MARANHAO	2188	-	607	910	466	205	974	1214
PIAUL	1171	-	361	524	255	31	364	807
CEARA	1125	-	428	404	264	29	553	572
RIO GRANDE DO NORTE	3168	-	1357	900	634	277	1429	1739
PARAIBA	2152	46	1263	191	547	105	390	1762
PERNAMBUCO	3545	-	994	1277	946	328	738	2807
ALAGOAS	4579	9	1672	1478	972	448	2611	1968
SERGIPE	1391	15	692	426	221	37	722	669
BAHIA	669	-	283	204	149	33	326	343
MINAS GERAIS	4236	-	1635	1348	939	314	2306	1930
ESPIRITO SANTO	11928	63	4221	4336	2188	1120	6584	5344
RIO DE JANEIRO	1605	-	529	586	367	123	693	912
SÃO PAULO	20665	12	7851	4932	4943	2927	13256	7409
PARANA	35031	80	11411	9616	6737	7187	24585	10446
SANTA CATARINA	7935	102	3012	2704	1522	595	4639	3296
PIO GRANDE DO SUL	4097	-	792	1864	1085	356	2384	1713
MATO GROSSO DO SUL	11545	1	3230	5167	2199	948	7371	4174
MATO GROSSO	998	-	340	434	192	32	506	492
GOIÁS	1144	-	360	556	210	18	143	1001
DISTRITO FEDERAL	2702	19	1295	819	424	145	1424	1278
	2261	2	825	549	504	381	1490	771

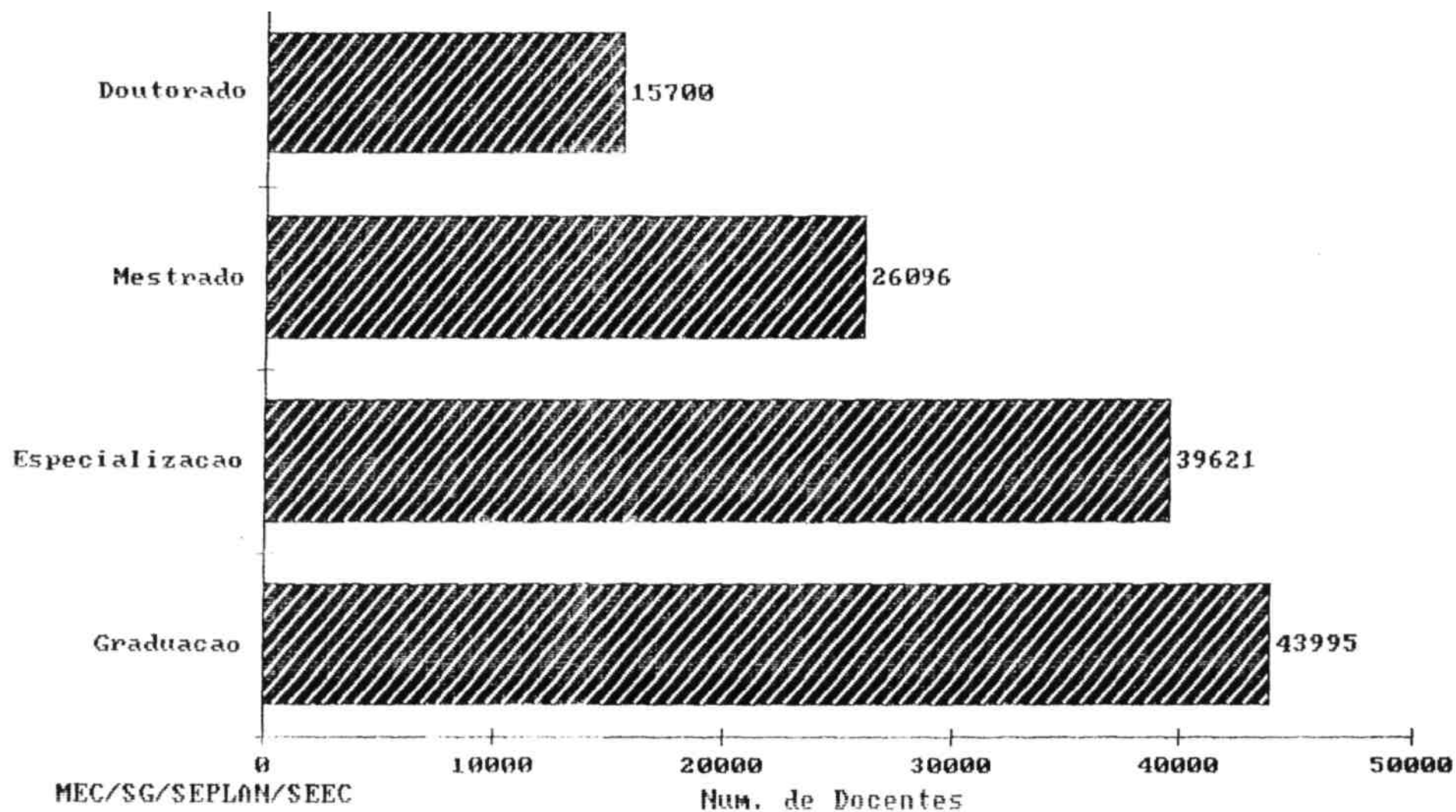
FONTE: MEC/SG/SEPLAN/SERVIÇO DE ESTATÍSTICA DA EDUCAÇÃO E CULTURA

NOTAS: 1 - O MESMO PROFESSOR PODE EXERCER MAIS DE UMA FUNCAO DOCENTE

2 - INCLUI OS DOCENTES DE POS-GRADUACAO

('I INICIOU FUNCIONAMENTO NO 2. SEMESTRE DE 1988.

2.3.A - Número de funções docentes em exercício por grau de formação - Brasil - 1988



ENSINO SUPERIOR - GRADUAÇÃO -

PESSOAL DOCENTE

2.3.8- TAXA DE- DOCENTES POR GRAU DE FORMAÇÃO POR NATUREZA E DEPENDÊNCIA ADMINISTRAÇÃO  
SEGUNDO A UNIDADE DA FEDERAÇÃO - 1933

(CONTINUA)

UNIDADE DA FEDERAÇÃO GRAU DE FORMAÇÃO	TAXA DE DOCENTES POR GRAU DE FORMAÇÃO												
	TOTAL	UNIVERSIDADES				FEDERAÇÕES DE ESCOLAS E FACULDADES INTEGRADAS				ESTABELECIMENTOS ISOLADOS			
		FEDERAL / AL	ESTAD/ PAL	MUNICI- PAL	- PARTICU- AL	FEDERAL PAI	ESTADU- 'LAR	MUNICI- PAL	PARTICU LAR	FEDERA/ AL	ESTADO/ PAL	MUNICI/ LAR	PARTICU LAR
BRASIL													
GRADUAÇÃO	30.03	28.88	28.63	36.02	42.14	-	-	30.91	45.36	29.81	45.04	42.38	37.98
ESPECIALIZAÇÃO	31.59	25.78	14.83	44.93	35.13	-	-	52.73	36.15	18.14	44.03	49.24	45.23
Mestrado	20.81	29.60	24.47	15.38	15.95	-	-	16.36	15.14	29.14	9.00	6.65	12.69
Doutorado	12.52	15.74	32.07	3.66	6.78	-	-	-	3.35	22.91	1.93	1.73	4.10
RONDÔNIA													
GRADUAÇÃO	85.34	87.96	-	-	-	-	-	-	-	-	-	-	50.00
ESPECIALIZAÇÃO	4.31	0.93	-	-	-	-	-	-	-	-	-	-	50.00
Mestrado	10.34	11.11	-	-	-	-	-	-	-	-	-	-	-
ACRE													
GRADUAÇÃO	35.18	35.13	-	-	-	-	-	-	-	-	-	-	-
ESPECIALIZAÇÃO	30.83	30.83	-	-	-	-	-	-	-	-	-	-	-
Mestrado	33.20	33.20	-	-	-	-	-	-	-	-	-	-	-
Doutorado	0.79	0.79	-	-	-	-	-	-	-	-	-	-	-
AMAZONAS													
GRADUAÇÃO	33.04	29.45	-	-	-	-	-	-	-	13.04	65.25	-	22.58
ESPECIALIZAÇÃO	34.47	36.19	-	-	-	-	-	-	-	60.87	9.32	-	51.61
Mestrado	25.99	28.61	-	-	-	-	-	-	-	19.57	17.80	-	6.45
Doutorado	6.50	5.75	-	-	-	-	-	-	-	6.52	7.63	-	19.35
PARA GRADUAÇÃO													
ESPECIALIZAÇÃO	27.74	18.99	-	-	-	-	-	-	51.78	23.48	24.37	-	78.57
Mestrado	41.59	46.24	-	-	-	-	-	-	23.33	13.04	65.23	-	14.29
Doutorado	21.30	24.81	-	-	-	-	-	-	14.00	52.17	6.09	-	7.14
	9.37	10.06	-	-	-	-	-	-	10.89	11.30	4.30	-	-
MARANHÃO													
GRADUAÇÃO	30.33	17.37	55.72	-	-	-	-	-	-	-	-	-	-
ESPECIALIZAÇÃO	44.75	52.11	31.14	-	-	-	-	-	-	-	-	-	-
Mestrado	21.78	26.97	12.17	-	-	-	-	-	-	-	-	-	-
Doutorado	2.65	3.55	0.97	-	-	-	-	-	-	-	-	-	-
PIAUL													
GRADUAÇÃO	38.04	39.73	-	-	-	-	-	-	-	-	22.86	-	-
ESPECIALIZAÇÃO	35.91	33.27	-	-	-	-	-	-	-	-	60.00	-	94.44
Mestrado	23.47	24.20	-	-	-	-	-	-	-	-	17.14	-	5.56
Doutorado	2.58	2.80	-	-	-	-	-	-	-	-	-	-	-

ENSINO SUPERIOR - GRADUAÇÃO 2

- PESSOAL DOCENTE

2.3.B TAXA DE DOCENTES POR GRAU DE FORMAÇÃO, POR NATUREZA E DEPENDÊNCIA ADMINISTRATIVA, SEGUNDO A UMIDADE DA FEDERAÇÃO - 1983

CONTINUA

UNIDADE DA FEDERAÇÃO GRAU DE FORMAÇÃO	TAXA DE DOCENTES POR GRAU DE FORMAÇÃO											
	TOTAL	UNIVERSIDADES FACULDADES INTEGRADAS				FEDERAÇÕES DE ESCOLAS F_			ESTABELECIMENTO ISOLADOS			
		FEDERAL	ESTADU 'AL	MUNICI PAL.	/PARTICU/ 'LAR	FEDERAL/ ESTADU 'AL	MUNICI/ 'PAL	PARTICU 'LAR	FEDERAL 'AL	ESTADU/ PAL	MUNICI/ LAR	PARTICU
CEARA GRADUAÇÃO												
ESPECIALIZAÇÃO	42.83	33.33	53.44	-	42.71	-	-	-	-	61.90	-	26.32
MESTRADO	28.41	15.66	34.38	-	44.83	-	-	-	-	29.37	-	36.84
DOUTORADO	20.01	33.93	9.14	-	10.49	-	-	-	-	7.14	-	31.58
	8.74	17.07	3.05	-	1.98	-	-	-	-	1.59	-	5.26
RIO GRANDE DO NORTE												
GRADUAÇÃO	60.83	62.97	-	-	-	-	-	-	5.48	73.02	-	25.00
ESPECIALIZAÇÃO	8.28	4.96	-	-	-	-	-	-	17.81	23.26	-	57.35
MESTRADO	25.42	26.61	-	-	-	-	-	-	67.12	3.72	-	17.65
DOUTORADO	4.83	5.46	-	-	-	-	-	-	9.59	-	-	-
PARAÍBA												
GRADUAÇÃO	28.04	23.45	37.42	-	-	-	-	-	-	-	100.00	43.97
ESPECIALIZAÇÃO	36.02	32.32	54.33	-	-	-	-	-	-	-	-	47.47
MESTRADO	26.89	32.40	8.05	-	-	-	-	-	-	-	-	7.39
DOUTORADO	9.25	11.83	0.20	-	-	-	-	-	-	-	-	1.17
PERNAMBUCO												
GRADUAÇÃO	36.71	32.99	-	-	55.15	-	-	-	-	24.18	34.30	46.68
ESPECIALIZAÇÃO	32.28	18.64	-	-	27.67	-	-	-	-	56.05	62.27	44.13
MESTRADO	21.23	31.06	-	-	14.65	-	-	-	-	15.03	3.43	8.91
DOUTORADO	9.78	17.31	-	-	2.53	-	-	-	-	4.74	-	0.28
ALAGOAS												
GRADUAÇÃO	50.83	41.45	-	-	-	-	-	86.86	-	9.43	89.13	43.75
ESPECIALIZAÇÃO	30.63	36.87	-	-	-	-	-	-	-	68.87	10.87	56.25
MESTRADO	15.89	18.66	-	-	-	-	-	10.58	-	19.81	-	-
DOUTORADO	2.66	3.02	-	-	-	-	-	2.56	-	1.89	-	-
SERGIPE												
GRADUAÇÃO	42.30	27.39	-	-	-	-	-	85.33	-	-	-	62.16
ESPECIALIZAÇÃO	30.49	36.51	-	-	-	-	-	12.00	-	-	-	27.03
MESTRADO	22.27	29.25	-	-	-	-	-	2.67	-	-	-	10.81
DOUTORADO	4.93	6.85	-	-	-	-	-	-	-	-	-	-
BAHIA												
GRADUAÇÃO	35.60	33.90	30.49	-	39.84	-	-	72.93	89.77	-	-	52.76
ESPECIALIZAÇÃO	31.22	20.46	53.33	-	43.90	-	-	18.05	-	-	-	33.13
MESTRADO	22.17	32.40	15.30	-	13.50	-	-	6.77	9.09	-	-	10.22
DOUTORADO	7.41	13.24	0.89	-	2.76	-	-	2.26	1.14	-	-	3.89

## ENSINO SUPERIOR - GRADUAÇÃO 2.

## PESSOAL OOCENTF

2.8.B TAXA DE DOCENTES GRAU DE FORMAÇÃO, POR NATUREZA E DEPENDÊNCIA ADMINISTRATIVA, SEGUNDO A A  
UNIDADE DA FEDERAÇÃO - 1988

(CONTINUA)

UNIDADE DA FEDERAÇÃO GRAU DE FORMAÇÃO	TAXA DOCENTES POR GRAU DE FORMAÇÃO I												
	TOTAL	UNIVERSIDADES				FEDERAÇÕES DF. ESCOLAS E FACULDADES INTEGRADAS				ESTABELECIMENTO ISOLADOS			
		FEDERAL	ESTADO- PAL	MUNICI- PAL	PARTICU- LAR	FEDERAL	ESTADO/ PAL	MUNICI/ PAL	PARTICU- LAR	FEDERAL/ PAL	ESTADO/ PAL	MUNICI- PARTICU- LAR	PARTICU- LAR
MINAS GERAIS													
GRADUAÇÃO	35.92	30.56	-	-	34.93	-	-	-	76.44	23.99	44.46	53.33	38.74
ESPECIALIZAÇÃO	36.35	23.18	-	-	40.47	-	-	-	21.30	31.24	46.10	40.83	53.14
MESTRADO	18.34	28.38	-	-	21.65	-	-	-	1.25	30.14	8.34	5.42	6.55
DOUTORADO	9.39	17.87	-	-	2.95	-	-	-	1.00	14.64	1.09	0.42	1.57
ESPIRITO SANTO													
GRADUAÇÃO	32.96	23.44	-	-	-	-	-	-	-	-	27.12	82.61	47.73
ESPECIALIZAÇÃO	36.51	35.35	-	-	-	-	-	-	-	-	54.24	14.13	42.17
MESTRADO	22.87	30.81	-	-	-	-	-	-	-	-	15.25	3.26	7.32
DOUTORADO	7.66	10.40	-	-	-	-	-	-	-	-	3.39	-	2.78
RIO DE JANEIRO													
GRADUAÇÃO	38.05	23.00	43.65	-	53.70	-	-	-	50.86	45.69	-	39.56	39.65
ESPECIALIZAÇÃO	23.87	19.56	19.38	-	9.03	-	-	-	31.93	6.39	58.49	50.55	38.03
MESTRADO	23.92	31.30	27.01	-	22.46	-	-	-	15.33	35.46	35.85	5.49	16.85
DOUTORADO	14.16	26.13	9.96	-	14.80	-	-	-	1.87	12.46	5.66	4.40	5.47
SAO PAULO													
GRADUAÇÃO	32.80	12.38	18.72	30.32	41.22	-	-	-	37.92	10.03	80.57	43.74	37.04
ESPECIALIZAÇÃO	27.45	-	0.51	49.91	35.64	-	-	-	37.65	13.42	10.90	44.28	42.36
MESTRADO	19.23	41.90	27.10	16.20	15.64	-	-	-	19.33	26.13	7.58	7.70	14.88
DOUTORADO	20.52	45.71	53.67	3.58	7.50	-	-	-	5.10	50.42	0.95	4.23	5.72
BAHIA													
GRADUAÇÃO	39.24	32.65	37.41	-	47.08	-	-	-	-	75.81	44.54	41.94	40.35
ESPECIALIZAÇÃO	34.93	19.32	28.45	-	40.26	-	-	-	-	-	49.22	52.04	49.52
MESTRADO	19.13	30.19	26.53	-	9.25	-	-	-	-	20.16	5.46	5.59	8.45
DOUTORADO	7.50	17.84	7.60	-	3.41	-	-	-	-	4.03	0.78	0.43	1.67
SANTA CATARINA													
GRADUAÇÃO	19.33	11.74	23.50	46.53	-	-	-	30.91	11.29	-	-	23.60	29.49
ESPECIALIZAÇÃO	45.50	33.40	45.16	35.76	-	-	-	52.73	63.95	-	-	66.29	58.98
MESTRADO	26.48	40.34	26.50	13.89	-	-	-	16.36	20.06	-	-	8.85	5.63
DOUTORADO	5.69	14.51	4.84	3.82	-	-	-	-	4.70	-	-	1.26	5.90
RIO GRANDE DO SUL													
GRADUAÇÃO	27.99	22.44	-	-	31.69	-	-	-	31.22	62.86	-	-	26.73
ESPECIALIZAÇÃO	44.76	32.95	-	-	50.72	-	-	-	58.66	15.24	-	-	58.82
MESTRADO	19.05	28.25	-	-	14.07	-	-	-	9.67	6.19	-	-	13.55
DOUTORADO	8.21	16.36	-	-	3.52	-	-	-	0.46	15.71	-	-	0.89

ENSINO SUPERIOR - GRADUAÇÃO 2

- PESSOAL DOCENTE

2.3.B - TAXA DE DOCENTES POR GRAU DE FORMAÇÃO. POR NATUREZA E DEPENDÊNCIA ADMINISTRATIVA.  
SEGUNDO A UNIDADE DA FEDERACAO - 1988

(CONCLUSÃO)

UNIDADE DA FEDERAÇÃO, GRAU DE FORMAÇÃO	TAXA DE DOCENTES POR GRAU DE FORMAÇÃO											
	TOTAL	UNIVERSIDADES			FEDERAÇÕES DE ESCOLAS E FACULDADES INTEGRADAS				ESTABELECIMENTOS ISOLADOS			
		FEDERAL	ESTADU/ 'AL	MUNICI PAL	PARTICU/ IPARTICU LAR	FEDERAL/ LAR	ESTADU/ AL	IMUNICI PAL	FEDERAL/ AL	ESTADU- 'PAL	IMUNICI- I AR	IPARTICU LAR
MATO GROSSO DO SUL												
<b>GRADUAÇÃO</b>	34.07	35.28	-	-	-	-	-	39.15	-	-	-	18.75
<b>ESPECIALIZAÇÃO</b>	43.49	34.49	-	-	-	-	-	54.47	-	-	-	67.97
<b>MESTRADO</b>	19.24	26.30	-	-	-	-	-	5.11	-	-	-	10.16
<b>DOUTORADO</b>	3.21	3.94	-	-	-	-	-	1.28	-	-	-	3.13
MATO GROSSO	31.47	31.02	-	-	-	-	-	-	-	41.18	-	-
<b>GRADUAÇÃO</b>	48.60	48.31	-	-	-	-	-	-	-	54.90	-	-
<b>ESPECIALIZAÇÃO</b>	18.36	19.03	-	-	-	-	-	-	-	3.92	-	-
<b>MESTRADO</b>	1.57	1.65	-	-	-	-	-	-	-	-	-	-
<b>DOUTORADO</b>												
GAIAS	48.63	36.61	-	-	64.35	-	-	-	-	58.11	60.81	52.32
<b>GRADUAÇÃO</b>	30.31	29.12	-	-	23.97	-	-	-	-	37.84	30.18	43.38
<b>ESPECIALIZAÇÃO</b>	15.69	24.43	-	-	9.62	-	-	-	-	4.05	9.01	3.64
<b>MESTRADO</b>	5.37	9.83	-	-	2.05	-	-	-	-	-	-	0.66
<b>DOUTORADO</b>												
DISTRITO FEDERAL	36.58	33.75	-	-	-	-	-	48.11	-	-	-	22.30
<b>GRADUAÇÃO</b>	24.28	-	-	-	-	-	-	34.99	-	-	-	60.67
<b>ESPECIALIZAÇÃO</b>	22.29	30.13	-	-	-	-	-	14.42	100.00	-	-	14.63
<b>MESTRADO</b>	16.85	36.12	-	-	-	-	-	2.48	-	-	-	2.40
<b>DOUTORADO</b>												

FONTE: MEC/SG/SEPLAN/SERVIÇO DE ESTATÍSTICA EDUCAÇÃO E CULTURA

NOTA: A TAXA DE DOCENTES SEM GRADUACAO (0.28) ESTA INCLUÍDA A NA TAXA DE DOCENTES COM GRADUAÇÃO

ENSINO SUPERIOR - GRADUAÇÃO 2 -

PESSOAL DOCENTE

2.8.0 - TAXA DE DOCENTES POR REGIME DE TRABALHO. POR NATUREZA E DEPENDÊNCIA ADMINISTRATIVA.  
SECUNDO A UNIDADE DA FEDERAÇÃO - 1988

(CONTINUA)

UNIDADE DA FEDERACAO/ REGIME DE TRABALHO	TAXA DE DE DOCENTES POR REGIME DE TRABALHO												
	TOTAL	UNIVERSIDADES				FEDERAÇÕES DE ESCOLAS E FACULDADES INTEGRADAS				ESTABELECIMENTOS ISOLADOS			
		FEDERAL/ AL	ESTADU/ AL	MUNICI- AL	PARTICU- AL	FEDERAL/ AL	ESTADU- LAR	MUNICI- LAR	PARTICU- LAR	FEDERAL/ PAL	STADO/ LAR	MUNICI/ LAR	PARTICU LAR
BRASIL.													
TEMPO INTEGRAL	41.13	77.03	66.62	6.59	14.22	-	-	7.27	8.41	72.45	14.16	7.70	4.33
TEMPO PARCIAL	58.27	22.97	33.38	93.41	85.78	-	-	92.73	91.59	27.55	85.84	92.30	95.67
RONDÔNIA													
TEMPO INTEGRAL	45.69	49.07	-	-	-	-	-	-	-	-	-	-	-
TEMPO PARCIAL	54.31	50.93	-	-	-	-	-	-	-	-	-	-	100.00
ACRE													
TEMPO INTEGRAL	91.30	91.30	-	-	-	-	-	-	-	-	-	-	-
TEMPO PARCIAL	3.70	8.70	-	-	-	-	-	-	-	-	-	-	-
AMAZONAS													
TEMPO INTEGRAL	71.92	82.47	-	-	-	-	-	-	-	69.57	27.97	-	-
TEMPO PARCIAL	28.08	17.53	-	-	-	-	-	-	-	30.43	72.03	-	100.00
PARA TEMPO INTEGRAL													
TEMPO PARCIAL	55.48	78.11	-	-	-	-	-	-	3.33	89.57	28.32	-	-
	44.52	21.89	-	-	-	-	-	-	96.67	10.43	71.68	-	100.00
MARANHÃO													
TEMPO INTEGRAL	68.92	77.24	53.53	-	-	-	-	-	-	-	-	-	-
TEMPO PARCIAL	31.08	22.76	46.47	-	-	-	-	-	-	-	-	-	-
PIAUI													
TEMPO INTEGRAL	50.84	49.37	-	-	-	-	-	-	-	-	85.71	-	-
TEMPO PARCIAL	49.16	50.63	-	-	-	-	-	-	-	-	14.29	-	100.00
CEARA													
TEMPO INTEGRAL	54.89	82.78	50.79	-	16.26	-	-	-	-	-	-	-	-
TEMPO PARCIAL	45.11	17.22	49.21	-	83.74	-	-	-	-	-	100.00	-	100.00
RIO GRANDE DO NORTE													
TEMPO INTEGRAL	91.33	89.37	-	-	-	-	-	-	-	95.89	38.60	-	5.88
TEMPO PARCIAL	18.12	10.63	-	-	-	-	-	-	-	4.11	61.40	-	94.12
PARAIBA													
TEMPO INTEGRAL	79.18	87.22	84.31	-	-	-	-	-	-	-	-	-	-
TEMPO PARCIAL	20.82	12.78	15.69	-	-	-	-	-	-	-	-	100.00	100.00



## ENSINO SUPERIOR - GRADUAÇÃO 7 -

## PESSOAL DOCENTE

2.3.1. TAXA UF DOCENTES POR REGIME DE TRABALHO. POR NATUREZA E DEPENDÊNCIA ADMINISTRATIVA. SEGUNDO A UNIDADE DA FEDERAÇÃO - 1988

(CONTINUA)

UNIDADE DA FEDERAÇÃO	REGIME DE TRABALHO	TAXA DE DOCENTES POR REGIME DE TRABALHO											
		TOTAL	UNIVERSIDADES			FEDERAÇÕES DE ESCOLAS F FACULDADES INTEGRADAS			ESTABELECIMENTOS ISOLADOS				
			FEDERAL	FEDERAL/ ESTADU/ MUNICI- AL.	MUNICI- PAL.	PARTICU/ LAR	FEDERAL/ ESTADU/ MUNICI- AL	MUNICI- PAL	PARTICU LAR	FEDERAL/ ESTADU/ MUNICI- AL	MUNICI- PAL	PARTICU LAR	
PERNAMBUCO	TEMPO INTEGRAL	42.98	72.38	-	-	5.61	-	-	-	-	27.29	17.68	2.55
	TEMPO PARCIAL	57.02	27.62	-	-	94.39	-	-	-	-	72.71	82.32	97.45
ALAGOAS	TEMPO INTEGRAL	43.09	72.96	-	-	-	-	-	3.53	-	4.72	-	-
	TEMPO PARCIAL	51.91	27.04	-	-	-	-	-	96.47	-	95.28	100.00	100.00
SERGIPE	TEMPO INTEGRAL	51.27	70.54	-	-	-	-	-	2.00	-	-	-	-
	TEMPO PARCIAL	43.73	29.46	-	-	-	-	-	98.00	-	-	-	100.00
BAHIA	TEMPO INTEGRAL	45.56	69.74	49.78	-	-	-	-	30.83	39.77	-	-	0.82
	TEMPO PARCIAL	51.44	30.26	50.22	-	100.00	-	-	69.17	60.23	-	-	99.18
MINAS GERAIS	TEMPO INTEGRAL	44.80	82.09	-	-	11.44	-	-	0.75	79.09	8.21	6.25	9.87
	TEMPO PARCIAL	55.20	17.91	-	-	83.56	-	-	99.25	20.91	91.79	93.75	90.13
ESPIRITO SANTO	TEMPO INTEGRAL	56.82	83.55	-	-	-	-	-	-	-	47.46	-	-
	TEMPO PARCIAL	44.18	16.45	-	-	-	-	-	-	-	52.54	100.00	100.00
RIO DE JANEIRO	TEMPO INTEGRAL	35.85	74.39	39.97	-	18.39	-	-	6.02	60.70	-	-	3.32
	TEMPO PARCIAL	64.15	25.61	60.03	-	81.61	-	-	93.98	39.30	100.00	100.00	96.68
SAO PAULO	TEMPO INTEGRAL	29.82	97.38	76.28	1.13	15.01	-	-	10.05	91.53	4.03	4.17	3.49
	TEMPO PARCIAL	70.18	2.62	23.72	99.87	84.99	-	-	89.95	8.47	95.97	95.83	96.51
PARANÁ	TEMPO INTEGRAL	41.54	73.91	66.67	-	6.82	-	-	-	30.65	0.78	19.14	0.88
	TEMPO PARCIAL	58.46	26.09	33.33	-	93.18	-	-	-	69.35	99.22	80.86	99.12
SANTA CATARINA	TEMPO INTEGRAL	41.81	66.13	52.53	16.67	-	-	-	7.27	43.23	-	-	5.48
	TEMPO PARCIAL	58.19	33.87	47.47	83.33	-	-	-	92.73	66.77	-	-	94.52

## ENSINO SUPERIOR - GRADUAÇÃO 2 -

## PESSOAL DOCENTE

2.3.0- TAXA DE DOLENTES POR REGIME DE TRABALHO. POR NATUREZA F DEPENDÊNCIA ADMINISTRATIVA.  
SEGUNDO A UNIDADE DA FEDERAÇÃO - 1988

(CONCLUSÃO)

'UNIDADE DA FEDERAÇÃO REGIME DE TRABALHO	TAXA DE DOCENTES POR REGIME DE TRABALHO												
	TOTAL	UNIVERSIDADES		FEDERAÇÕES DE ESCOLAS E INTEGRADAS				ESTABELECIMENTOS ISOLADOS		FACULDADES			
		FEDERA/ 'AL	ESTADU/ 'PAI.	MUNICI 'PAL	PARTIC/ PAL	FEDERAL/ LAR	ESTADU/ 'AL	MUNICI/ PAI	PARTICU/ LAR	PARTICULAR/ LAR	ESTADU/ 'LAR	PARTICU 'LAR	AL
RIO GRANDE DO SUL TEMPO INTEGRAL	36.15	75.48	-	-	10.83	-	-	-	12.52	31.43	-	-	4.69
TEMPO PARCIAL	63.85	24.52	-	-	89.17	-	-	-	87.48	68.57	-	-	95.31
MAIO GROSSO DO SUL TEMPO INTEGRAL	49.30	73.39	-	-	-	-	-	-	10.21	-	-	-	1.56
TEMPO PARCIAL	50.70	26.61	-	-	-	-	-	-	89.79	-	-	-	98.44
MAIO GROSSO TEMPO INTEGRAL	87.50	90.43	-	-	-	-	-	-	-	-	23.53	-	-
TEMPO PARCIAL	12.50	9.52	-	-	-	-	-	-	-	-	76.47	-	-
GOIAS, TEMPO INTEGRAL	47.30	73.00	-	-	37.38	-	-	-	-	-	12.16	-	16.23
TEMPO PARCIAL	52.70	27.00	-	-	62.62	-	-	-	-	-	87.84	100.00	83.77
DISTRITO FEDERAL TEMPO INTEGRAL	34.10	79.36	-	-	-	-	-	-	0.24	-	-	-	-
TEMPO PARCIAL	65.90	20.64	-	-	-	-	-	-	99.76	100.00	-	-	100.00

ENSINO SUPERIOR - GRADUAÇÃO 2.

PESSOAL DOCENTE

2.4 - NUMERO DE FUNÇÕES DOCENTES DO PESSOAL EM EXERCÍCIO EM 30/0-1/88. ~~POR GRAU DE FORMAÇÃO E~~  
REGIME DE TRABALHO. SEGUNDO AS INSTITUIÇÕES FEDERAIS - BRASIL - 1988

(CONTINUA)

FUNÇÕES DOCENTES DO PESSOAL EM EXERCÍCIO EM 30/04/88

INSTITUIÇÕES FEDERAIS	TOTAL	GRAU -DE FORMAÇÃO				REGIME DE TRABALHO		
		TEMPO INTEGRAL	TEMPO GRADUAÇÃO	GRADUAÇÃO LIZACAO	SEM MESTRADO	ESPECIA- DOUTORADO	PARCIAL	
TOTAL	44548	149	12739	11294	13174	7192	10349	34199
UNIVERSIDADE FEDERAL DE RONDÔNIA	108	-	95	1	12	-	55	53
UNIVERSIDADE FEDERAL DE ACRE	253	-	89	78	84	2	22	231
UNIVERSIDADE DO AMAZONAS	713	2	208	258	204	41	125	588
ESCOLA DE ENFERMAGEM DE MANAUS	46	-	6	28	9	3	14	32
UNIVERSIDADE FEDERAL DO PARA	1302	-	246	602	323	131	285	1017
FACULDADE DE CIENCIAS AGRÁRIAS DO PARA	115	-	27	15	60	13	12	103
UNIVERSIDADE FEDERAL DO MARANHÃO	760	-	132	396	205	27	173	587
UNIVERSIDADE FEDERAL DO PIAUI	1037	-	412	345	251	29	525	512
UNIVERSIDADE FEDERAL DO CEARA	1347	-	449	211	457	230	232	1115
UNIVERSIDADE FEDERAL DO RIO GRANDE DO NORTE	1796	46	1085	89	478	98	191	1605
ESCOLA DE AGRICULTURA DE MOSSORO	73	-	4	13	49	7	3	70
UNIVERSIDADE IDADE 'EEDEPAL DA PARAIBA	2738	-	642	885	887	324	350	2388
UNIVERSIDADE FEDERAL DE PERNAMBUCO	1894	-	613	356	575	350	542	1352
UNIVERSIDADE FEDERAL RURAL DE PERNAMBUCO	434	-	155	78	148	53	101	333
UNIVERSIDADE FEDERAL DE ALAGOAS	895	-	371	330	167	27	242	653
UNIVERSIDADE FEDERAL DE SERGIPE	482	-	132	176	141	33	142	340
UNIVERSIDADE FEDERAL DA BAHIA	2009	-	681	411	651	266	608	1401
CENTRO DE EDUCAÇÃO TECNOLÓGICA DA BAHIA	88	-	79	-	8	1	53	35
UNIVERSIDADE FEDERAL DE OURO PRETO	287	-	113	67	64	43	49	238
UNIVERSIDADE FEDERAL DE MINAS GERAIS	2527	-	536	754	702	535	629	1898
CENTRO FED EDUC TECNOLÓGICA MINAS GERAIS	92	-	23	52	15	2	58	34
UNIVERSIDADE FEDERAL DE VIÇOSA	612	4	136	16	264	192	12	600
CENTRO ENSINO SUPERIOR DE SAO JOÃO DEL REI	160	-	66	68	23	3	53	107
UNIVERSIDADE FEDERAL DE JUIZ DE FORA	742	-	196	334	152	60	164	578
ESC SUPERIOR DE AGRICULTURA DE LAVRAS	172	-	13	15	88	56	3	169
ESC DE FARMÁCIA E ODONTOLOGIA DE ALFENAS	107	-	12	38	43	14	4	103
ESCOLA FEDERAL DE ENGENHARIA DE ITAJUBA	129	-	47	-	50	32	16	113
UNIVERSIDADE FEDERAL DE UBERLÂNDIA	884	-	559	-	252	73	51	833
FAC DE MEDICINA DO TRIÂNGULO MINEIRO	106	-	9	73	12	12	27	79
FAC FEDERAL DE ODONTOLOGIA DE DIAMANTINA	47	-	25	8	14	-	9	38
UNIVERSIDADE FEDERAL DO ESPIRITO SANTO	1058	-	248	374	326	110	174	884
UNIVERSIDADE FEDERAL FLUMINENSE	2680	-	677	799	742	462	725	1955
UNIV FEDERAL RURAL DO RIO DE JANEIRO	477	-	102	87	194	94	61	416
ESCOLA NACIONAL DE CIENCIAS ESTATÍSTICAS	35	-	7	5	14	9	17	18
UNIVERSIDADE FEDERAL DO RIO DE JANEIRO	3576	-	769	241	1282	1284	770	2806
CENTRO DE ED. TEC CELSO S DA FONSECA-RJ	102	-	66	15	20	1	51	51

ENSINO SUPERIOR - GRADUAÇÃO 7.

PESSOAL DOCENTE

2.4 NUMERO DE FUNÇÕES DOCENTES DO PESSOAL EM EXERCÍCIO EM 30/04/88, POR GRAU DE FORMAÇÃO E REGIME DE TRABALHO. SEGUNDO AS INSTITUIÇÕES FEDERAIS - BRASIL 1988

(CONCLUSÃO)

INSTITUIÇÕES FEDERAIS	FUNÇÕES DOCENTES DO PESSOAL EM EXERCÍCIO EM 30/04/88							
	TOTAL	GRAU DE FORMAÇÃO				REGIME DE TRABALHO		
		SEM GRADUAÇÃO	ESPECIALIZADA	MESTRADO	DOCTORADO	TEMPO PARCIAL	TEMPO INTEGRAL	
INSTITUTO MILITAR DE ENGENHARIA	176	-	70	-	77	29	55	121
UNIVERSIDADE DO RIO DE JANEIRO ESCOLA PAULISTA DE MEDICINA	557	-	129	299	64	65	311	246
FEDERAL DE SÃO CARLOS INSTITUTO TECNOLÓGICO DA AERONÁUTICA	420	-	45	95	120	290	55	495
FEDERAL DO PARANÁ CENTRO FEDERAL DE EDUC. TECNOLÓGICO DO PARANÁ	153	-	52	-	176	192	11	409
UNIVERSIDADE FEDERAL DE SANTA CATARINA	1951	3	26	-	65	67	5	153
UNIVERSIDADE FEDERAL DO RIO GRANDE	124	94	634	377	589	348	509	1442
UNIVERSIDADE FEDERAL DO RIO GRANDE DO SUL FAC. DE CIÊNCIAS MÉDICAS	1916	-	-	-	25	5	86	38
UNIVERSIDADE FEDERAL DO RIO GRANDE	2194	-	225	640	773	278	649	1267
UNIVERSIDADE FEDERAL DE PELOTAS	210	-	510	551	634	499	869	1325
UNIVERSIDADE FEDERAL DE SANTA MARIA	453	-	132	32	13	33	144	66
UNIVERSIDADE FEDERAL DO MATO GROSSO DO SUL	748	-	98	224	103	28	49	404
UNIVERSIDADE FEDERAL DE MATO GROSSO	1160	-	120	330	203	95	122	626
UNIVERSIDADE FEDERAL DE GOMAS	635	-	294	396	347	123	77	1083
"UNIVERSIDADE DE BRASÍLIA INSTITUTO TIO BRANDO	1093	-	224	219	167	25	169	466
	1322	-	339	528	208	18	104	989
	969	-	484	385	323	130	357	965
	29	-	327	-	292	350	200	769
		-	-	-	29	-	29	-

FONTE: MEC/SG/SEPLAN/SERVÍCIO DE ESTATÍSTICA DA EDUCAÇÃO E CULTURA NOTAS:  
O MESMO PROFESSOR PODE EXERCER MAIS DE UMA FUNÇÃO DOCENTE 2 INCLUI OS DOCENTES DE PÓS-GRADUAÇÃO

ENSINO SUPERIOR - GRADUAÇÃO

2. PESSOAL DOCENTE

2.5 - NUMERO DE FUNÇÕES DOCENTES DO PESSOAL EM EXERCÍCIO EM 30/04/88. POR GRAU DE FORMAÇÃO E REGIME DE TRABALHO. SEGUNDO AS UNIVERSIDADES NAO FEDERAIS - BRASIL - 1988

UNIVERSIDADES NAO FEDERAIS	TOTAL	FUNÇÕES DOCENTES DO PESSOAL EM EXERCÍCIO EM 30/04/88						
		SEM GRADUACAO/	ESPECIALIZACAO	MESTRADO	DOCTORADO	TEMPO PARCIAL	TEMPO INTEGRAL	
TOTAL	37702	1	13454	9744	7512	6991	23159	14543
UNIVERSIDADE ESTADUAL DO MARANHÃO	411	-	229	128	50	4	191	220
UNIVERSIDADE ESTADUAL DO CEARÁ	935	-	526	285	93	31	418	517
UNIVERSIDADE DE FORTALEZA UNIVERSIDADE REGIONAL DO CARIRI	658	-	281	295	69	13	551	107
UNIVERSIDADE ESTADUAL DA PARAIBA	83	-	18	65	-	-	83	-
UNIVERSIDADE ESTADUAL DA PARAIBA	497	-	186	270	40	1	78	419
CATÓLICA DE PERNAMBUCO UNIVERSIDADE DO ESTADO DA BAHIA	553	-	305	153	81	14	522	31
UNIVERSIDADE CATÓLICA DO SALVADOR UINV ESIADUAL DE FEIRA DE SANTANAA	322	-	97	174	48	3	130	192
UNIV ESTADUAL DO SUDOESTE DA BAHIA	615	-	245	270	83	17	615	-
UNIVERSIDADE CATOLICA DE MINAS GERAIS	311	-	113	125	70	3	54	257
UNIVERSIDADE CATÓLICA DE PETROPOLIS	269	-	65	182	20	2	269	-
UNIVERSIDADE GAMA FILHO	813	-	284	329	176	24	720	93
UNIVERSIDADE GAMA FILHO	273	-	145	73	46	9	232	41
SANTA URSULA PONTIF UNIV CATÓLICA DO RIO DE JANEIRO	1364	-	1024	93	195	52	1324	40
UNIVERSIDADE DO ESTADO DO RIO DE JANEIRO	593	-	264	111	167	51	580	13
UNIVERSIDADE MACKENZIE	837	-	214	-	281	342	367	470
UNIVERSIDADE SÃO PAULO	2229	-	973	432	602	222	1338	891
UNIV EST PAULISTA JÚLIO MESQUITA FILHO	669	-	259	232	131	47	669	-
UNIV SANTA CECÍLIA DOS BANDEIRANTES	5000	-	690	-	1174	3136	1641	3359
UNIVERSIDADE CATÓLICA DE SANTOS	2677	-	752	49	856	1020	282	2395
UNIVERSIDADE DE GUARULHOS	462	-	136	259	49	18	277	185
UNIVERSIDADE DE MOGI DAS CRUZES	406	-	258	81	51	16	395	11
UNIVERSIDADE BRAZ CUBAS PONTIF UNIV CATOLICA DE SAO PAULO	302	-	123	140	28	11	284	18
UNIVERSIDADE DE MARILIA	833	-	411	367	34	21	833	-
UNIVERSIDADE DO SAGRADO CORAÇÃO	431	-	6	347	57	21	365	66
UNIVERSIDADE DO OESTE PAULISTA	1491	-	904	-	334	253	1058	433
UNIVERSIDADE DE RIBEIRÃO PRETO PONTIF UNIV CATÓLICA DE CAMPINAS	211	-	44	152	9	6	191	20
UNIVERSIDADE ESTADUAL DE CAMPINAS	149	-	27	60	48	14	113	36
UNIVERSIDADE METODISTA DE PIRACICABA	353	-	21	243	67	22	303	50
UNIVERSIDADE SAO FRANCISCO	281	-	-	92	125	64	153	128
UNIVERSIDADE DE TAUBATE	1317	-	680	376	193	68	1186	131
UNIVERSIDADE CATÓLICA DO PARANÁ	1975	-	365	-	586	1024	366	1609
UNIVERSIDADE ESTADUAL DE PONTA GROSSA	397	-	123	202	59	13	309	88
	632	-	278	277	56	21	607	25
	531	-	161	265	86	19	525	6
	616	-	290	248	57	21	574	
	485	-	223	198	52	12	286	1

ENSINO SUPERIOR - GRADUAÇÃO 7.

PESSOAL DOCENTE

2.5 - NUMERO DE FUNÇÕES DOCENTES DO PESSOAL EM EXERCÍCIO EM 30/0-1/68. POR GRAU DE FORMACAO E REGIME DE TRABALHO. SEGUNDO AS UNIVERSIDADES NAO FEDERAIS - BRASIL - 1988

UNIVERSIDADE NAO FEDERAIS	T O T A L	GRAU DE FORMACAO				REGIME DE TRABALHO		
		SEM GRADUAÇÃO	GRADUAÇÃO	ESPECIALIZACAO	MESTRADO	DOCTORADO	TEMPO PARCIAL	TEMPO INTEGRAL
UNIVERSIDADE ESTADUAL PE LONDRINA								
UNIVERSIDADE ESTADUAL DE MARINGA	1151	-	471	238	310	132	354	797
UNIVERSIDADE DE SANTA CATARINA	863	-	241	275	301	46	193	670
UNIVERSIDADE REGIONAL DE BLUMENAU	434	-	102	196	115	21	206	228
UNIVERSIDADE DE CAXIAS DO SUL	288	-	134	103	40	11	240	48
UNIVERSIDADE DO VALE DO RIO DOS SINOS	542	-	193	267	74	8	499	43
PONTIF.UNIV CATÓLICA RIO GRANDE DO SUL	757	-	283	339	112	23	690	67
UNIVERSIDADE CATÓLICA DE PELOTAS	1778	-	493	888	303	94	1649	129
UNIVERSIDADE DE PASSO FUNDO	340	-	127	180	19	14	312	28
UNIVERSIDADE DE UJUI	503	-	172	280	49	2	444	59
UNIVERSIDADE LUTERANA DO BRASIL	200	-	74	86	38	2	98	102
UNIVERSIDADE CATOLICA DE GAIAS	231	1	36	167	17	10	188	43
	634	-	408	152	61	13	397	237

FONTE: MEC/SG/SEPLAN SERVIÇO DE ESTATÍSTICA DA EDUCAÇÃO E CULTURA NOTAS: 1 - O MESMO PROFESSOR PODE EXERCER MAIS DE UMA FUNCAO DOCENTE 2 INCLUI OS DOCENTES DE POS-GRADUACAO

ENSINO SUPERIOR - GRADUAÇÃO

3. ALUNADO

3.1 - MATRICULA EM 30/04/88. POR NATUREZA E DEPENDÊNCIA ADMINISTRATIVA. SEGUNDO A UNIDADE DA FEDERACAO - 1988

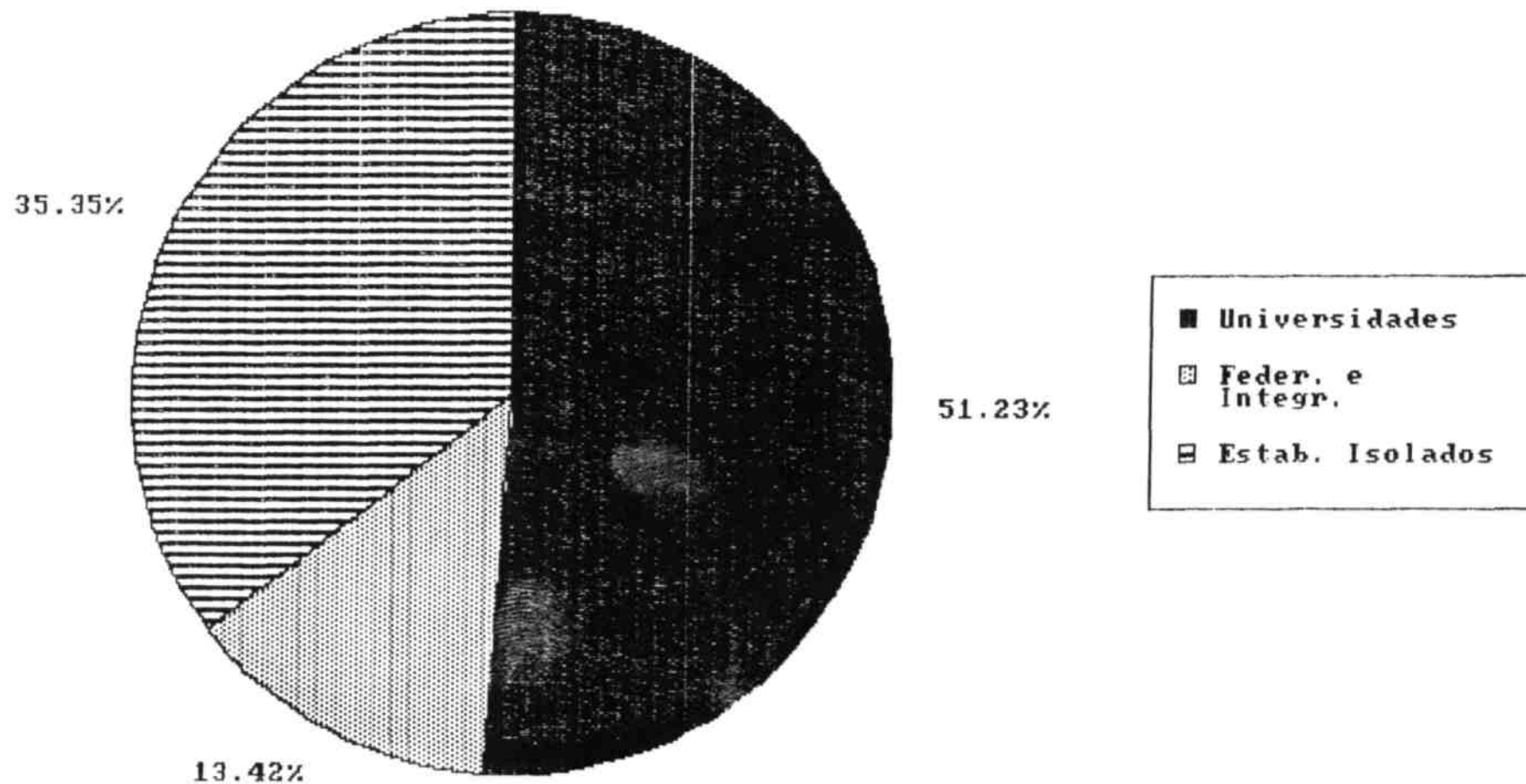
UNIDADE DA FEDERAÇÃO	TOTAL	MATRICULA EM 30/04/88 FEDERAÇÕES DE ESCOLAS E UNIVERSIDADES FACULDADES INTEGRADAS																	
		DEPENDÊNCIA ADMINISTRATIVA								DEPENDÊNCIA ADMINISTRATIVA								ESTABELECEMENTOS ISOLADOS	
		TOTAL								TOTAL								DEPENDÊNCIA ADMINISTRATIVA TOTAL	
		FEDE- RAL	ESTA DUAL	MUNI- CIPA/ CULAR	PARTI- CULAR	FEDE- RAL	ESTA DUAL	MUNI- CIPA/ CULAR	PARTI- CULAR	FEDE- RAL	ESTA DUAL	MUNI- CIPA/ CULAR	PARTI- CULAR	FEDE- RAL	ESTA DUAL	MUNI- CIPA/ CULAR	PARTI- CULAR		
BRASIL	1503560	770240	304465	129785	17178	318812	201744	-	-	965	200779	531576	13366	60951	58641	398618			
RONDÔNIA	1492	1332	1332	-	-	-	-	-	-	-	-	160	-	-	-	160			
ACRE	1988	1988	1988	-	-	-	-	-	-	-	-	-	-	-	-	-			
AMAZONAS	8948	7306	7306	-	-	-	-	-	-	-	-	1642	162	659	-	821			
RORAIMA (*)	-	-	-	-	-	-	-	-	-	-	-	-	-	-	-	-			
PARA MARANHÃO	26970	14092	14092	-	-	-	9294	-	-	-	9294	3584	772	2315	-	497			
PIAUI CEARA	8673	8673	6443	2230	-	-	-	-	-	-	-	-	-	-	-	-			
RIO GRANDE: DO NORTE	9807	8766	8766	-	-	-	-	-	-	-	-	1041	-	674	-	367			
PARALBA	40854	38291	13261	12833	-	12197	-	-	-	-	-	2563	-	2246	-	317			
PERNAMBUCO	19998	15372	15372	-	-	-	-	-	-	-	-	4626	312	2750	-	1564			
ALAGOAS	33450	25990	17758	8232	-	-	-	-	-	-	-	7460	-	-	1568	5892			
SERGIPE	71670	31666	17124	-	-	14542	-	-	-	-	-	40004	-	11294	10537	18173			
BAHIA	13266	6536	6536	-	-	-	4765	-	-	-	4765	1965	-	430	809	726			
MINAS GERAIS	9010	5523	5523	-	-	-	2497	-	-	-	2497	990	-	-	-	990			
ESPIRITO SANTO RIO DE JANEIRO SÃO PAULO	45990	36189	16091	8389	-	11709	3059	-	-	-	3059	6742	870	-	-	5872			
PARANÁ	136436	47715	34335	-	-	13380	3973	-	-	-	3973	84748	6529	11720	4121	62378			
SANTA CATARINA RIO GRANDE DO SUL MATO GROSSO DO SUL MATO GROSSO GOIÁS	17873	9043	9043	-	-	-	-	-	-	-	-	8830	-	179	1335	7316			
DISTRITO FEDERAL	216666	95191	40081	15651	-	39459	55012	-	-	-	55012	66463	1454	838	724	63447			
	474487	204141	2438	54768	11539	135396	82053	-	-	-	82053	188293	1658	4756	16008	165871			
	96448	46652	13835	24268	-	8549	-	-	-	-	-	49796	1014	18553	9363	20866			
	42193	21076	12023	3414	5639	-	4927	-	-	965	3962	16190	-	-	9944	6246			
	142656	105483	34250	-	-	71233	15978	-	-	-	15978	21195	557	-	-	20638			
	11821	4912	4912	-	-	-	4616	-	-	-	4616	2293	-	-	-	2293			
	6727	6277	6277	-	-	-	-	-	-	-	-	450	-	450	-	-			
	33962	19609	7262	-	-	12347	-	-	-	-	-	14353	-	4087	4232	6034			
	32175	8417	8417	-	-	-	15570	-	-	-	15570	8188	38	-	-	8150			

FONTE: MEC/SG/SEPLAN/SERVICO DE ESTATÍSTICA DA EDUCACAO E CULTURA

NOTA: 59 ALUNOS COMPUTADOS FM MG PERTENCEM AO CAMPUS AVANÇADO DA UFJF EM TEFE (AM)

(') INICIOU FUNCIONAMENTO NO ? SEMESTRE DE 1988.

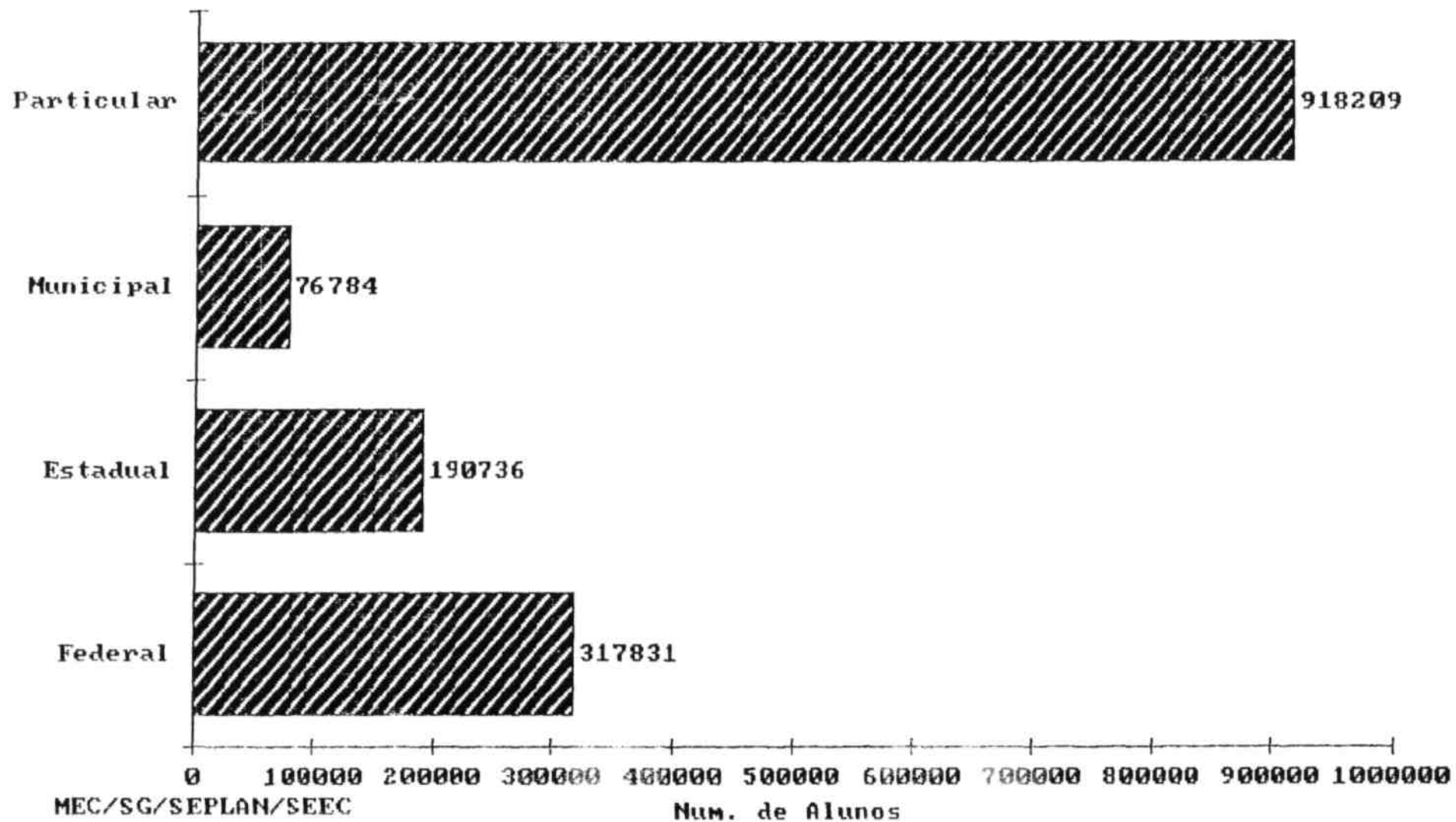
3.1. A - Distribuição percentual do numero de Matriculas por natureza - Brasil - 1988



MEC/SG/SEPLAN/SEEC



3.1.B - Numero de Matrículas por dependência administrativa  
- Brasil - I98B



ENSINO SUPERIOR - GRADUAÇÃO 3

- ALUNADO

3.1.0 RELAÇÃO ALUNO/DOCENTE. POR NATUREZAS F. DEPENDÊNCIA ADMINISTRATIVA.  
SEGUNDO A UNIDADE DA FEDERAÇÃO - 1988

UNIDADE DA FEDERAÇÃO	TOTAL	ALUNO/ DOCENTE												
		RELAÇÃO				FEDERAÇÕES DE ESCOLAS E FACULDADES INTEGRADAS				ESTABELECIMENTOS ISOLADOS				
		UNIVERSIDADES												
	FEDERAL/ TOTAL	ESTADU- TOTAL	MUNICI-AL TOTAL	AL TOTAL	PARTICU/ TOTAL	FEDERAL/ TOTAL	ESTADU- TOTAL	MUNICI- TOTAL	PARTICU/ TOTAL	FEDERAL/ TOTAL	ESTADU- TOTAL	MUNICI- TOTAL	PARTICU TOTAL	•PAL TOTAL
BRASIL	11.99	7.24	7.36	20.97	16.57	-	-	17.55	17.80	5.31	14.90	18.13	16.27	
RONDONIA	12.86	12.33	-	-	-	-	-	-	-	-	-	-	20.00	
ACRE	7.86	7.86	-	-	-	-	-	-	-	-	-	-	-	
AMAZONAS	9.95	10.25	-	-	-	-	-	-	-	3.52	5.58	-	26.48	
MARANHÃO	12.33	10.82	-	-	-	-	-	-	20.65	6.71	8.30	-	11.83	
PIAUI	7.41	8.48	5.43	-	-	-	-	-	-	-	-	-	-	
CEARA	8.72	8.45	-	-	-	-	-	-	-	-	9.63	-	20.39	
RIO GRANDE DO NORTE	12.90	9.84	12.61	-	13.54	-	-	-	-	-	17.83	-	-	
PARAIBA	9.29	8.56	-	-	-	-	-	-	-	4.27	12.79	-	23.00	
PERNAMBUCO	9.44	6.49	16.56	-	-	-	-	-	-	-	-	29.58	22.93	
ALAGOAS	15.65	7.36	-	-	26.30	-	-	-	-	-	18.45	27.80	25.70	
SERGIPE.	9.54	7.30	-	-	-	-	-	-	15.27	-	4.06	17.59	22.69	
[BAHIA	13.47	11.46	-	-	-	-	-	-	16.65	-	-	-	26.76	
MINAS GERAIS	10.56	8.01	9.30	-	19.04	-	-	-	23.00	9.89	-	-	12.01	
ESPIRITO SANTO RIO	11.44	6.80	-	-	16.46	-	-	-	9.96	8.03	16.03	17.17	16.08	
DE JANEIRO	11.14	8.55	-	-	-	-	-	-	-	-	3.03	14.51	18.47	
SAO PAULO	10.48	5.50	7.02	-	12.87	-	-	-	16.91	4.65	-	7.96	14.53	
PARANA	13.54	5.80	5.67	21.73	17.07	-	-	-	20.02	2.34	11.27	17.12	16.06	
SANTA CATARINA	12.15	7.09	9.71	-	13.88	-	-	-	-	8.18	18.08	20.14	16.64	
RIO GRANDE DO SUL	10.30	6.23	7.87	19.58	-	-	-	17.55	12.42	-	-	13.97	16.75	
MATO GROSSO DO SUL	12.36	7.52	-	-	16.37	-	-	-	14.71	2.65	-	-	15.37	
MATO GROSSO	11.84	7.74	-	-	-	-	-	-	19.64	-	-	-	17.91	
	5.88	5.74	-	-	-	-	-	-	-	-	8.82	-	-	
DISTRITO FEDERAL	12.57	5.49	-	-	19.47	-	-	-	-	-	18.41	19.06	19.98	
	14.23	8.69	-	-	-	-	-	-	18.40	1.31	-	-	19.54	

ENSINO SUPERIOR - GRADUAÇÃO

3. ALUNADO

4.2 - CONCLUSÃO POR NATUREZA E DEPENDÊNCIA ADMINISTRATIVA. SECUNDO A UNIDADE DA FEDERACAO - 1987

UNIDADE DA FEDERAÇÃO	CONCLUSÃO																		
	TOTAL	UNIVERSIDADES DEPENDÊNCIA ADMINISTRATIVA					FEDERAÇÕES DE ESCOLAS E FACULDADES INTEGRADAS DEPENDÊNCIA ADMINISTRATIVA					ESTABELECIMENTOS ISOLADOS							
			FFDE- UAL	ESTA- DUAL	MUNI- CIPAL	PARTI- CULAR	TOTAL	FEDE- DUAL	ESTA- CIPAL	MUNI- CIPAL	IPARTI- CULAR	RAL	TOTAL	DEPENDÊNCIA ADMINISTRATIVA	TOTAL	FEDE- DUAL	ESTA- CIPAL	MUNI- CIPAL	PARTI- 'CULAR
BRASIL	224809	101437	37711	16597	2320	44809	32570	-	-	165	32405	90802	2284	8442	9445	70631			
RONDÔNIA	219	219	219	-	-	-	-	-	-	-	-	-	-	-	-	-	-	-	-
ACRE	211	211	211	-	-	-	-	-	-	-	-	-	-	-	-	-	-	-	-
AMAZONA	1042	982	982	-	-	-	-	-	-	-	-	60	22	38	-	-	-	-	-
RORAIMA (■)	-	-	-	-	-	-	-	-	-	-	-	-	-	-	-	-	-	-	-
PARA	3551	1829	1829	-	-	-	1300	-	-	-	1300	422	167	255	-	-	-	-	-
MARANHÃO	893	893	664	229	-	-	-	-	-	-	-	-	-	-	-	-	-	-	-
PIAUI	403	403	403	-	-	-	-	-	-	-	-	-	-	-	-	-	-	-	-
CEARA	5782	5303	1826	1819	-	1658	-	-	-	-	-	479	-	442	-	-	-	37	-
RIO GRANDE DO	2287	1464	1464	-	-	-	-	-	-	-	-	823	101	509	-	-	-	213	-
NORTE	4703	3296	2244	1052	-	-	-	-	-	-	-	1407	-	-	297	1110	-	-	-
PARAIBA	9111	3594	1975	-	-	1619	-	-	-	-	-	5517	-	1150	1474	2893	-	-	-
PERNAMBUCO	2480	765	765	-	-	-	996	-	-	-	996	719	-	60	327	332	-	-	-
ALAGOAS	1136	692	692	-	-	-	223	-	-	-	223	221	-	-	-	221	-	-	-
SERGIPE	4534	3255	1105	647	-	1503	302	-	-	-	302	977	101	-	-	876	-	-	-
MANIA	24135	7737	5750	-	-	1987	772	-	-	-	772	15626	1073	2162	747	11644	-	-	-
MINAS GERAIS	2672	1153	1153	-	-	-	-	-	-	-	-	1519	-	26	263	1230	-	-	-
ESPIRITO SANTO	30200	11452	4414	1996	-	5042	7938	-	-	-	7938	10810	192	106	199	10313	-	-	-
RIO DE JANEIRO	77557	29501	335	7014	1651	20501	12623	-	-	-	13623	34433	348	694	2790	30601	-	-	-
SÃO PAULO	15285	6636	1901	3349	-	1386	-	-	-	-	-	8649	143	2657	1462	4387	-	-	-
PARANA	5931	2434	1274	491	669	-	1025	-	-	165	860	2472	-	-	1640	832	-	-	-
SANTA CATARINA	20552	14151	4435	-	-	9716	2609	-	-	-	2609	3792	107	-	-	3685	-	-	-
RIO GRANDE DO SUI.	1793	675	675	-	-	-	880	-	-	-	880	238	-	-	-	238	-	-	-
MATO GROSSO DO SUL	1022	967	967	-	-	-	-	-	-	-	-	55	-	55	-	-	-	-	-
MATO GROSSO	4027	2714	1317	-	-	1397	-	-	-	-	-	1313	-	288	246	779	-	-	-
GAIAS	5283	1111	1111	-	-	-	2902	-	-	-	2902	1270	30	-	-	1240	-	-	-
DISTRITO FEDERAL																			

FONTE : MEC/SG/SEPLAN/SERVIÇO DE ESTATÍSTICA DA EDUCAÇÃO E CULTURA  
 NOTAS 117 CONCLUINTEES COMPUTADOS EM MG PERMANECEM AO CAMPUS AVANÇADO DA UFJF EM TEFF (AM)  
 INICIOU FUNCIONAMENTO 110 2. SEMESTRE DF 1988.

ENSINO SUPERIOR - GRADUAÇÃO 3.

ALUNADO

3.3 CONCLUSÃO EM 1987 E MATRICULA EM 30/04/88. POR ÁREA DE CONHECIMENTO E CICLO BÁSICO,  
SEGUNDO A UNIDADE DA FEDERAÇÃO - 1988

(CONTINUA)

UNIDADE DA FEDERAÇÃO	TOTAL	GERAL	ÁREA DE CONHECIMENTO							
			CIENCIAS EXATAS E DA TERRA		CIENCIAS BIOLOGICAS		ENGENHARIA E TECNOLOGIA		CIENCIAS DA SAUDE	
			CONCLUSÃO	MATRICU-	CONCLUSÃO	MATRICU-	CONCLUSÃO	MATRICU-	CONCLUSÃO	MATRICU-
			EM 1987	LA EM 30/04/88	EM 1987	LA EM 30/04/88	EM 1987	LA EM 30/04/88	EM 1987	LA EM 30/0-1/88
<b>BRASIL</b>	<b>224809</b>	<b>1503560</b>	<b>19147</b>	<b>133929</b>	<b>3058</b>	<b>20618</b>	<b>16264</b>	<b>145914</b>	<b>29060</b>	<b>172038</b>
RONDÔNIA										
ACRE	219	1492	23	161	-	-	-	-	20	122
AMAZONA	211	1938	29	277	-	-	25	184	9	103
RORAIMA ( ■ )	1159	9007	57	809	53	134	93	1187	184	1165
PARA	-	-	-	-	-	-	-	-	-	-
MARANHÃO	3551	26970	146	1827	44	431	242	3036	672	4334
PIAUI	893	8673	49	673	12	103	103	1246	156	1116
CEARA	403	9207	27	1103	-	-	24	428	69	1561
RIO GRANDE DO	5732	40854	423	3214	28	230	368	3796	801	4997
NORTE	2287	19998	94	1509	45	328	92	1436	349	2420
PARAIBA	4703	33450	202	2317	35	480	280	3443	941	4763
PERNAMBUCO	9111	71670	895	9379	300	1738	439	5667	778	4941
ALAGOAS	2480	13266	165	805	-	-	65	622	276	2064
SERGIPE	1136	9010	28	395	22	141	90	713	186	1153
MANIA	4534	45990	370	4051	60	868	382	3958	571	5539
MINAS	24018	136377	1328	10302	292	1276	2111	17118	3019	15838
GERAIS	2672	17873	66	656	15	209	146	1291	450	2799
ESPIRITO	30200	216666	1960	15307	621	4990	2452	23490	4526	30469
SANTO	77557	474487	7884	49006	1013	5575	6476	52950	9408	50395
RIO DE JANEIRO	15285	96448	1383	9296	195	1154	697	5202	2058	11883
SÃO PAULO	5931	42193	516	3018	44	315	478	3939	619	4014
PARANA	20552	142656	2301	13289	92	1306	1244	12199	2820	16022
SANTA CATARINA	1793	11321	96	851	24	200	87	910	141	694
RIO GRANDE DO	1022	6727	79	625	9	176	83	789	110	753
SUI.	4027	33962	171	2277	127	746	170	1319	556	2978
MATO GROSSO DO	5283	32175	364	2732	27	218	117	991	341	1915
SUL										
MATO GROSSO										
GOIAS										
DISTRITO										
FEDERAL										

ENSINO SUPERIOR - GRADUAÇÃO

3. ALUNADO

3.3 - CONCLUSÃO EM 1987 E MATRICULA EM 30/04/88. POR AREA DE CONHECIMENTO E CICLO BÁSICO. SEGUNDO A UNIDADE DA FEDERACAO - 1988

UNIDADE DA FEDERA ÇÃO	CIENCIAS		ÁREA DE CONHECIMENTO				LINGÜÍSTICA. LETRAS E		CICLO BÁSICO
	AGRÁRIAS		CIENCIAS SOCIAIS		CIENCIAS APLICADAS		ARTES	MATRICULA	
	CONCLUSAO EM 1987	MATRICULA EM 30/04/88	CONCLUSÃO EM 1987	MATRICULA EM 30/04/88	CONCLUSÃO EM 1987	MATRICULA EM 30/0-1/88	CONCLUSÃO EM 30/04/88	EM 1987	MATRICULA EM 30/04/88
<b>BRASIL</b>									
RONDÔNIA									
ACRE									
AMAZONA	6119	41585	77928	578067	53413	284483	19820	125690	1236
RORAIMA ( ■ )									
PARA	-	-	76	517	74	525	26	167	-
MARANHÃO	26	245	52	422	60	565	10	192	-
PIAUI	15	251	404	3765	236	1198	117	498	-
CEARA	-	-	-	-	-	-	-	-	-
RIO GRANDE DO NORTE	167	772	1505	11268	673	4240	102	1052	-
PARAIBA	47	478	402	3201	68	1241	65	615	-
PERNAMBUCO	40	1074	150	2709	64	2005	29	927	-
ALAGOAS	228	1853	1972	13461	1555	10105	407	3198	-
SERGIPE	113	411	796	7420	640	4583	158	1891	-
MANIA	127	1218	1319	10155	1422	8703	377	2371	-
MINAS GERAIS	285	2660	2504	18226	2795	20500	1115	8559	-
ESPIRITO SANTO	58	471	628	4571	870	3164	418	1569	-
RIO DE JANEIRO	-	-	408	4346	364	1855	38	407	-
SÃO PAULO	202	1652	1829	16566	694	9172	426	5184	-
PARANA	1180	6862	6752	42774	6964	30173	1872	11824	210
SANTA CATARINA	46	175	1210	7569	502	3464	237	1710	-
RIO GRANDE DO SUL	395	2301	12086	88771	5809	34080	2351	16857	401
MATO GROSSO DO SUL	1146	7663	27636	192757	17061	78708	6933	36808	625
MATO GROSSO	631	4335	4967	38345	3792	17214	1562	9019	-
GOIAS	140	1337	2242	18335	1519	8470	373	2765	-
DISTRITO FEDERAL	913	5175	6245	58232	4845	24094	2102	12339	-
	65	447	598	3610	774	4013	98	1096	-
	89	432	347	1881	182	1307	123	764	-
	159	1357	1590	13586	994	8579	270	3120	-
	47	416	2310	15580	1466	7525	611	2748	-

FONTE: MEC/SG/SEPLAN/SERVIÇO DE ESTATÍSTICA DA EDUCAÇÃO E CULTURA  
INICIOU FUNCIONAMENTO NO ? SEMESTRE DE 1988.

ENSINO SUPERIOR - GRADUAÇÃO 4.

DADOS GERAIS

'1.1 NUMERO DE CURSOS. CONCLUSÃO EM 1987. MATRICULA E FUNÇÕES DOCENTES DO PESSOAL EM EXERCÍCIO EM 30/04/83, POR DEPENDÊNCIA ADMINISTRATIVA. SEGUNDO A UNIDADE DA FEDERAÇÃO - 1988

UNIDADE DA FEDERAÇÃO	CURSOS			CONCLUSÃO EM 1987			MATRICULA EM 30/04/88			FUNÇÕES DOCENTES DO PESSOAL EM EXERCÍCIO EM 30/04/88		
	TOTAL	DEPENDÊNCIA ADMINISTRATIVA		TOTAL	DEPENDÊNCIA ADMINISTRATIVA		TOTAL	DEPENDÊNCIA ADMINISTRATIVA		DEPENDÊNCIA ADMINISTRATIVA TOTAL		
		PUBLICA PARTI- CULAR	PUBLICA PARTI- CULAR		PUBLICA PARTI- CULAR	PUBLICA PARTI- CULAR		PUBLICA PARTI- CULAR				
BRASIL	4288	1927	2361	224809	76964	147845	1503560	585351	918209	125412	70389	55023
«												
RONDÔNIA	14	13	1	219	219	-	1492	1332	160	116	108	8
ACRE	12	12	-	211	211	-	1988	1988	-	253	253	-
AMAZONA	45	41	4	1042	1042	-	8948	8127	821	908	877	31
RORAIMA (■)	2	2	-	-	-	-	-	-	-	-	-	-
PARA	58	42	16	3551	2251	1300	26970	17179	9791	2188	1696	492
MARANHÃO	45	45	-	893	893	-	8673	8673	-	1171	1171	-
PIAUI	36	35	1	403	403	-	9807	9440	367	1125	1107	18
CEARA	96	75	21	5782	4087	1695	40854	28340	12514	3168	2491	677
RIO GRANDE DO NORTE	75	71	4	2287	2074	213	19998	18434	1564	2152	2084	68
PARAIBA	95	84	11	4703	3593	1110	33450	27558	5892	3545	3288	257
PERNAMBUCO	163	99	64	9111	4599	4512	71670	38955	32715	4579	3319	1260
ALAGOAS	41	29	12	2480	1152	1328	13266	7775	5491	1391	1047	344
SERGIPE	26	19	7	1136	692	444	9010	5523	3487	669	482	187
MANIA	135	96	39	4534	1853	2681	45990	25350	20640	4236	2999	1237
MINAS GERAIS ESPIRITO SANTO	452	190	262	24135	9732	14403	136436	56705	79731	11928	6836	5092
RIO DE JANEIRO	57	37	20	2672	1442	1230	17873	10557	7316	1605	1209	396
SÃO PAULO	502	135	367	30200	6907	23293	216666	58748	157918	20665	9976	10689
PARANA	1221	267	954	77557	12832	64725	474487	91167	383320	35031	12668	22363
SANTA CATARINA	316	225	91	15285	9512	5773	96448	67033	29415	7935	6065	1870
RIO GRANDE DO SUL	158	93	60	5931	4239	1692	42193	31985	10208	4097	3405	692
MATO GROSSO DO SUL	433	110	323	20552	4542	16010	142656	34807	107849	11545	4765	6780
MATO GROSSO	82	53	29	1793	675	1118	11821	4912	6909	998	635	363
GOIAS	37	37	-	1022	1022	-	6727	6727	-	1144	1144	-
DISTRITO FEDERAL	115	76	39	4027	1851	2176	33962	15581	18381	2702	1766	936
	72	36	36	5283	1141	4142	32175	8455	23720	2261	998	1263

FONTE: :

MEC/SG/SEPLAN/SERVICO DE ESTATÍSTICA DA EDUCAÇÃO E CULTURA

NOTA: 1. O MESMO PROFESSOR PODE EXERCER MAIS DE UMA FUNÇÃO DOCENTE

2 INCLUI OS DOCENTES DE PÓS-GRADUAÇÃO

3 - 1 CURSO . 117 CONCLUITES E 59 ALUNOS COMPUTADOS EM MG PERTENCEM AO CAMPUS AVANÇADO DA UFJF EM TEFÉ (AM)

(•) INICIOU FUNCIONAMENTO DO 2. SEMESTRE DE 1938.

ENSINO SUPERIOR - GRADUAÇÃO I

- DADOS GERAIS

4.1.A RELAÇÃO ALUNO/CURSO POR NATUREZA E DEPENDÊNCIA ADMINISTRATIVA. SEGUNDO A UNIDADE DA FEDERAÇÃO E ÁREA DE CONHECIMENTO - 1988

UNIDADE DA FEDERAÇÃO/ ÁREA DE CONHECIMENTO	R E L A C A O A L U N O / C U R S O												
	TOTAL	UNIVERSIDADES				FEDERAÇÕES DE ESCOLAS E FACULDADES INTEGRADAS				ESTABELECIMENTOS ISOLADOS			
		FEDERAL	ES TADU- AL	IMUIJICI- 'PAL	- PART AL	ICU PAL	FEDERAL LAR	ES TADU- LAR	IMUNICI- AL	PARTICU PAL	FEDERAL LAR	ES TADU- LAR	MUNIC I - PAP.TICU LAR
<b>BRASIL</b>	350.64	302.95	336.23	418.98	434.52	-	-	160.83	399.16	272.78	284.82	259.47	332.18
C. EXAT. E DA TERRA	221.37	144.82	238.24	268.78	335.19	-	-	-	281.20	97.40	268.63	247.23	202.71
CIÊNCIAS BIOLÓGICAS	271.29	208.43	258.08	73.00	370.00	-	-	-	108.67	51.00	318.00	212.00	399.80
ENGENHARIA / TECNOL.	738.72	858.13	633.73	1237.50	1128.55	-	-	-	456.90	446.85	620.00	405.50	871.87
CIÊNCIAS DA SAÚDE	335.36	358.46	316.20	358.40	364.46	-	-	-	292.33	285.91	287.41	254.11	328.84
CIÊNCIAS AGRÁRIAS C.	282.89	325.29	259.83	697.00	183.31	-	-	-	151.67	311.63	82.00	305.86	245.06
SOCIAIS APLIC. CIÊNCIAS	494.92	362.41	443.81	557.00	719.71	-	-	152.75	587.87	161.75	320.76	368.10	470.50
HUMANAS LING. LETRAS	265.13	229.04	298.86	246.86	320.53	-	-	177.00	311.08	105.50	239.80	205.33	253.10
ARTES CICLO BÁSICO	243.59	263.18	346.90	251.00	327.76	-	-	-	222.84	101.00	223.41	174.75	207.09
COMUM	247.20	-	-	-	214.50	-	-	-	-	-	-	-	269.00
<b>RONDONIA C. EXAT E DA</b>	106.57	102.46	-	-	-	-	-	-	-	-	-	-	160.00
TERRA CIÊNCIAS DA	53.67	53.67	-	-	-	-	-	-	-	-	-	-	-
SAÚDE C. SOCIAIS APLIC.	61.00	61.00	-	-	-	-	-	-	-	-	-	-	-
CIÊNCIAS HUMANAS LING.	129.25	129.25	-	-	-	-	-	-	-	-	-	-	-
LETRAS ARTES	131.25	121.67	-	-	-	-	-	-	-	-	-	-	160.00
	167.00	167.00	-	-	-	-	-	-	-	-	-	-	-
<b>ACRE</b>													
C. EXAT. E DA TERRA	165.67	165.67	-	-	-	-	-	-	-	-	-	-	-
ENGENHARIA / TECNOL.	138.50	138.50	-	-	-	-	-	-	-	-	-	-	-
CIÊNCIAS DA SAÚDE	184.00	184.00	-	-	-	-	-	-	-	-	-	-	-
CIÊNCIAS AGRÁRIAS C.	103.00	103.00	-	-	-	-	-	-	-	-	-	-	-
SOCIAIS APLIC. CIÊNCIAS	122.50	122.50	-	-	-	-	-	-	-	-	-	-	-
HUMANAS LING. LETRA	211.00	211.00	-	-	-	-	-	-	-	-	-	-	-
ARTES	182.33	188.33	-	-	-	-	-	-	-	-	-	-	-
	192.00	192.00	-	-	-	-	-	-	-	-	-	-	-
<b>AMAZONAS</b>													
C. EXAT E DA TERRA	193.84	228.31	-	-	-	-	-	-	-	162.00	82.38	-	205.25
CIÊNCIAS BIOLÓGICAS	107.14	107.14	-	-	-	-	-	-	-	-	-	-	-
ENGENHARIA / TECNOL.	134.00	134.00	-	-	-	-	-	-	-	-	-	-	-
CIÊNCIAS DA SAÚDE	169.57	597.00	-	-	-	-	-	-	-	-	98.33	-	-
(CIÊNCIAS AGRÁRIAS C.	233.00	250.75	-	-	-	-	-	-	-	162.00	-	-	-
SOCIAIS APLIC.	50.20	60.67	-	-	-	-	-	-	-	-	34.50	-	-
CIÊNCIAS HUMANAS	342.27	388.75	-	-	-	-	-	-	-	-	-	-	218.33
LING. LETRAS ARTES	171.14	172.00	-	-	-	-	-	-	-	-	-	-	166.00
	249.00	249.00	-	-	-	-	-	-	-	-	-	-	-
<b>PARÁ</b>													
C. EXAT E DA TERRA	465.00	427.03	-	-	-	-	-	-	774.50	257.33	385.83	-	124.25
CIÊNCIAS BIOLÓGICAS	132.70	179.88	-	-	-	-	-	-	194.00	-	-	-	-
ENGENHARIA TECNOL	431.00	431.00	-	-	-	-	-	-	-	-	-	-	-
CIÊNCIAS DA SAÚDE	1012.00	1263.00	-	-	-	-	-	-	510.00	-	-	-	-
	433.40	451.80	-	-	-	-	-	-	-	-	415.00	-	-

ENSINO SUPERIOR - GRADUAÇÃO

4 - DADOS GERAIS

4.1.1. A - RELAÇÃO ALUNO. CURSO POR NATUREZA E DEPENDÊNCIA ADMINISTRATIVA . SEGUNDO A UNIDADE DA FEDERAÇÃO ÁREA DE CONHECIMENTO - 1988

UNIDADE DA FEDERAÇÃO ÁREA DE CONHECIMENTO	TOTAL	FEDER A	RELAÇ UNVERSIDADES		A L U N O / C U R S O								
			ESTADU PAL	IMUNICI 'AI	FEDERAÇÕES DE ESCOLAS E FACULDADES INTEGRADAS			ESTABELECIMENTOS ISOLADOS					
					ARTICU/ AL	FEDERAL/ PAI	ESTADU/ 'LAR	MUNICI/ PARTICU LAR	FEDERAL PAL	ESTADN 'LAR	IMUNICI IPARTICU LAR	AL	
CIENCIAS AGRARIAS	257.33	-	-	-	-	-	-	-	-	257.33	-	-	-
C. SOCIAIS APLIC	662.82	452.22	-	-	-	-	-	-	-	1136.83	-	-	188.50
HUMANAS LING. LETRAS	424.00	404.17	-	-	-	-	-	-	-	525.00	240.00	-	-
ARTES	205.50	471.00	-	-	-	-	-	-	-	-	-	-	60.00
MARANHÃO C. EXAT. DA	192.73	189.50	202.73	-	-	-	-	-	-	-	-	-	-
TERRA CIENCIAS	95.14	92.80	104.50	-	-	-	-	-	-	-	-	-	-
BIOLOGICAS ENGENHARIA/ TECNOL.	103.00	103.00	-	-	-	-	-	-	-	-	-	-	-
CIENCIAS DA SAUDE	415.33	274.00	693.00	-	-	-	-	-	-	-	-	-	-
CIENCIAS AGRÁRIAS C.	223.20	224.20	-	-	-	-	-	-	-	-	-	-	-
SOCIAIS APLIC.	239.00	-	239.00	-	-	-	-	-	-	-	-	-	-
CIENCIAS HUMANAS	246.23	241.67	301.00	-	-	-	-	-	-	-	-	-	-
LING. LETRAS ARTES	124.10	125.86	120.00	-	-	-	-	-	-	-	-	-	-
PIAUI C. EXAT. E DA	153.75	215.50	92.00	-	-	-	-	-	-	-	-	-	-
TERRA	272.42	282.77	-	-	-	-	-	-	-	-	168.50	-	367.00
ENGENHARIA / TECNOL.	551.50	882.00	-	-	-	-	-	-	-	-	221.00	-	-
CIENCIAS SAUDE	428.00	428.00	-	-	-	-	-	-	-	-	-	-	-
CIENCIAS AGRARIAS C.	312.20	312.20	-	-	-	-	-	-	-	-	-	-	-
SOCIAIS APLIC.	353.00	358.00	-	-	-	-	-	-	-	-	-	-	-
CIENCIAS HUMANAS	270.90	278.13	-	-	-	-	-	-	-	-	117.00	-	367.00
LING. LETRAS ARTES	182.27	188.70	-	-	-	-	-	-	-	-	118.00	-	-
PARA C. EXAT. DA TERRA	231.75	236.33	-	-	-	-	-	-	-	-	218.00	-	-
CIENCIAS BIOLOGICAS	425.56	427.77	366.66	-	609.85	-	-	-	-	-	249.56	-	317.00
ENGENHARIA/ TECNOL.	169.16	131.29	226.34	-	77.80	-	-	-	-	-	198.00	-	-
CIENCIAS DA SAUDE	230.00	230.00	-	-	-	-	-	-	-	-	-	-	-
CIENCIAS AGRÁRIAS C.	759.20	762.00	67.00	-	2019.00	-	-	-	-	-	186.00	-	-
SOCIAIS APLIC.	384.38	573.25	321.00	-	361.00	-	-	-	-	-	108.50	-	-
CIENCIAS HUMANAS	462.25	515.33	397.00	-	-	-	-	-	-	-	-	-	-
LING. LETRAS ARTES	708.47	431.88	529.89	-	1344.00	-	-	-	-	-	237.00	-	-
PARA C. EXAT. DA TERRA	360.89	342.20	359.38	-	413.33	-	-	-	-	-	379.00	-	317.00
CIENCIAS BIOLOGICAS	456.86	843.00	515.00	-	24.00	-	-	-	-	-	271.00	-	-
ENGENHARIA/ TECNOL.	266.64	269.68	-	-	-	-	-	-	-	312.00	211.54	-	391.00
CIENCIAS DA SAUDE	183.64	186.14	-	-	-	-	-	-	-	-	206.00	-	-
CIENCIAS AGRÁRIAS C.	322.00	328.00	-	-	-	-	-	-	-	-	-	-	-
SOCIAIS APLIC.	287.20	237.20	-	-	-	-	-	-	-	-	-	-	-
CIENCIAS HUMANAS	263.89	310.29	-	-	-	-	-	-	-	-	124.00	-	-
LING. LETRAS ARTES	137.00	49.50	-	-	-	-	-	-	-	312.00	-	-	-
PARA C. EXAT. DA TERRA	337.27	371.46	-	-	-	-	-	-	-	-	205.40	-	391.00
CIENCIAS BIOLOGICAS	241.21	237.33	-	-	-	-	-	-	-	-	255.75	-	-
ENGENHARIA/ TECNOL.	235.33	235.00	-	-	-	-	-	-	-	-	246.00	-	-
CIENCIAS DA SAUDE	-	-	-	-	-	-	-	-	-	-	-	-	-
CIENCIAS AGRÁRIAS C.	-	-	-	-	-	-	-	-	-	-	-	-	-
SOCIAIS APLIC.	-	-	-	-	-	-	-	-	-	-	-	-	-
CIENCIAS HUMANAS	-	-	-	-	-	-	-	-	-	-	-	-	-
LING. LETRAS ARTES	-	-	-	-	-	-	-	-	-	-	-	-	-





ENSINO SUPERIOR - GRADUAÇÃO 4 -

DADOS GERAIS

1.1.A - RELAÇÃO ALUNO/CURSO POR NATUREZA E DF. DEPENDÊNCIA ADMINISTRATIVA. SEGUNDO A UNIDADE DA FEDERAÇÃO E AREA DE CONHECIMENTO - 1988

(CONTINUA)

UNIDADE DA FEDERAÇÃO	R E L A C A O												
	TOTAL	UNIVERSIDADES			ALUNO / CUR		URSO		ESTABELECIMENTOS ISOLADOS				
		FEDERAL	ESTADU/ AI	MUNICIPAL - PAL	PARIICUL AR LAR	FEDERAK/ AL	ESTADU	' DE ESCOLAS F INTEGRADAS	' IMUNICI-IPARTICU PAL LAR	FEDERAL/ESTADU-IMUNICI-IPARTICU PAI. IAR			
BAHIA	340.67	402.27	167.78	-	616.26	-	-	-	339.89	145.00	-	-	533.82
C. EXAT. DA TERRA	225.06	201.63	164.33	-	390.00	-	-	-	422.00	-	-	-	320.00
CIENCIAS BIOLOGICAS	279.33	418.00	98.00	-	352.00	-	-	-	-	-	-	-	-
ENGENHARIA/ TECNOL.	439.73	1145.50	388.00	-	534.00	-	-	-	-	148.60	-	-	-
CIENCIAS DA SAUDE	346.19	443.17	140.00	-	532.00	-	-	-	112.00	-	-	-	371.33
CIENCIAS AGRÁRIAS	275.33	481.50	184.67	-	-	-	-	-	-	-	-	-	135.00
C. SOCIAIS APLIC.	517.69	492.78	213.89	-	898.00	-	-	-	438.33	127.00	-	-	844.00
CIENCIAS HUMANAS	255.38	327.00	154.35	-	420.80	-	-	-	291.67	-	-	-	607.00
LING. LETRAS ARTES	272.84	286.33	139.33	-	625.67	-	-	-	335.00	-	-	-	-
	301.85	323.92	-	-	637.14	-	-	-	248.31	296.77	279.05	206.05	277.24
MINAS GERAIS	154.64	103.05	-	-	280.00	-	-	-	216.50	90.00	198.14	206.00	164.56
C. EXAT. DA TERRA	255.20	221.00	-	-	392.00	-	-	-	-	-	-	-	-
CIENCIAS BIOLOGICAS	815.14	1036.20	-	-	3319.00	-	-	-	419.00	774.67	587.00	271.00	549.00
ENGENHARIA/ TECNOL.	368.33	433.21	-	-	426.50	-	-	-	469.50	298.00	289.00	-	280.92
CIENCIAS DA SAUDE	311.91	302.18	-	-	-	-	-	-	-	352.25	-	382.00	291.17
CIENCIAS AGRÁRIAS C.	455.04	351.45	-	-	762.00	-	-	-	522.33	173.33	480.75	276.33	473.56
C. SOCIAIS APLIC.	223.50	256.82	-	-	367.43	-	-	-	66.33	119.00	274.18	161.25	217.21
CIENCIAS HUMANAS LING.	187.68	297.00	-	-	602.00	-	-	-	108.50	101.00	156.67	182.75	157.03
LETRAS ARTES	105.00	-	-	-	28.00	-	-	-	-	-	-	-	182.00
CICLO BASICO COMUM	313.56	322.96	-	-	-	-	-	-	-	-	99.50	190.71	365.80
	109.33	98.75	-	-	-	-	-	-	-	-	-	103.00	158.00
ESPIRITO SANTO	209.00	209.00	-	-	-	-	-	-	-	-	-	-	-
C. EXAT. DA TERRA	645.50	645.50	-	-	-	-	-	-	-	-	-	-	-
CIENCIAS	466.50	474.00	-	-	-	-	-	-	-	-	122.00	-	781.00
BIOLOGICAS	175.00	175.00	-	-	-	-	-	-	-	-	-	-	-
ENGENHARIA/	373.45	340.13	-	-	-	-	-	-	-	-	-	291.67	441.44
TECNOL.	247.43	248.80	-	-	-	-	-	-	-	-	-	137.50	277.86
CIENCIAS DA SAUDE	244.29	370.67	-	-	-	-	-	-	-	-	57.00	82.00	229.50
CIENCIAS AGRÁRIAS C.													
SOCIAIS APLIC.	431.61	426.39	504.87	-	526.12	-	-	-	426.45	290.80	279.33	362.00	389.25
CIENCIAS HUMANAS LING.	204.00	183.71	316.88	-	164.88	-	-	-	246.05	108.33	366.00	-	156.00
LETRAS ARTES	332.67	224.67	316.00	-	771.00	-	-	-	108.67	-	-	-	325.33
	1113.57	1433.00	1603.00	-	1292.50	-	-	-	1042.50	564.50	-	-	946.83
RIO DE JANEIRO	429.14	503.87	461.60	-	457.22	-	-	-	340.64	-	-	497.00	415.63
C. EXAT. DA TERRA	303.50	453.80	-	-	-	-	-	-	32.00	-	-	-	-
CIENCIAS BIOLOGICAS	595.78	392.25	544.86	-	724.38	-	-	-	628.27	-	-	-	624.84
ENGENHARIA/ TECNOL.	324.57	387.58	465.71	-	325.75	-	-	-	376.54	-	169.00	227.00	255.52
CIENCIAS DA SAUDE	285.71	491.10	905.00	-	312.60	-	-	-	196.37	-	303.00	-	206.32
CIENCIAS AGRÁRIAS C.	401.00	-	-	-	401.00	-	-	-	-	-	-	-	-
SOCIAIS APLIC.													
CIENCIAS HUMANAS LING.													
LETRAS ARTES													
CICLO BASICO COMUM													

ENSINO SUPERIOR - GRADUAÇÃO 4

- DADOS GERAIS

1.1.A RALAÇÃO ALUNO/CURSO POR NATUREZA E DEPENDENCIA ADMINISTRATIVA. SEGUNDO A UNIDADE DA FEDERAÇÃO E ÁREA DE CONHECIMENTO - 1988

(CONTINUA)

UNIDADE DAS FEDERAÇÃO AREA DE CONHECIMENTO	R E L A Ç Ã O ALUNO/ CUR I R S O												
	FEDERACOES DE ESCOLAS E FACULDADES			DE ESCOLAS E INTEGRADAS			ESTABELECEMENTOS ISOLADOS						
	FEDERAL/ AL	ESTADU PAL	IMUNICI- LAR	TARTICU LAR	FEDERAL/ AL	ESTADU- LAR	MUNICI- IPAL	"PARTICU LAR	FEDERAL/ IAL	ESTADU- IPAL	IMUNICI- LAR	PARTICU LAR	
SÃO PAULO													
C. EXAT. DA TERRA													
CIENCIAS BIOLÓGICAS	438.61	293.17	367.57	501.70	478.43	-	-	-	434.14	236.86	792.67	228.69	344.13
ENGENHARIA/ TECNOL.	392.51	144.50	289.52	404.00	409.79	-	-	-	355.81	72.00	429.00	166.13	241.96
CIENCIAS DA SAUDE	348.44	193.00	295.67	-	369.60	-	-	-	-	51.00	-	212.00	746.00
CIENCIAS AGRÁRIAS C.	868.03	847.00	654.08	1915.00	983.31	-	-	-	402.80	599.00	1278.67	540.00	1129.93
SOCIAIS APLIC.	325.13	115.33	341.11	368.00	363.71	-	-	-	271.67	234.00	-	239.25	325.87
CIENCIAS HUMANAS	232.21	-	228.88	697.00	164.71	-	-	-	-	-	-	-	239.00
LING. LETRAS ARTES	565.27	-	460.53	557.38	680.11	-	-	-	672.09	-	-	489.88	477.19
CICLO BASICO COMUM	268.63	180.00	369.86	261.75	340.47	-	-	-	292.91	-	62.00	92.00	236.61
	232.96	-	374.69	333.00	289.82	-	-	-	258.07	-	-	81.67	194.82
	312.50	-	-	-	-	-	-	-	-	-	-	-	312.50
PARANA'													
C. EXAT. DA TERRA	305.22	354.74	311.13	-	316.63	-	-	-	-	507.00	268.88	253.05	326.03
CIENCIAS BIOLÓGICAS	202.09	190.33	155.75	-	220.00	-	-	-	-	-	281.43	266.67	164.89
ENGENHARIA/ TECNOL.	230.80	306.00	191.33	-	274.00	-	-	-	-	-	-	-	-
CIENCIAS DA SAUDE	650.25	2148.00	458.67	-	332.00	-	-	-	-	507.00	-	-	-
SOCIAIS APLIC.	232.93	428.67	277.57	-	353.86	-	-	-	-	-	149.00	213.00	214.00
CIENCIAS HUMANAS LING.	433.50	540.67	350.20	-	-	-	-	-	-	-	177.00	785.00	-
LETRAS ARTES	363.70	330.80	456.95	-	389.83	-	-	-	-	-	318.78	267.94	433.21
	253.15	232.00	238.63	-	265.40	-	-	-	-	-	231.06	185.29	326.25
	273.30	271.00	371.00	-	269.33	-	-	-	-	-	251.92	175.00	306.50
	267.04	429.39	341.40	313.28	-	-	-	160.83	172.26	-	-	276.22	168.81
	158.84	211.25	0.00	160.60	-	-	-	-	102.00	-	-	208.67	146.00
	157.50	242.00	-	73.00	-	-	-	-	-	-	-	-	-
SANTA CATARINA	787.80	2212.00	993.00	560.00	-	-	-	-	87.00	-	-	-	-
C. EXAT. DA TERRA	267.60	358.00	314.00	320.00	-	-	-	-	87.50	-	-	260.00	138.50
CIENCIAS BIOLÓGICAS	331.25	370.00	391.50	-	-	-	-	-	-	-	-	184.00	-
ENGENHARIA/ TECNOL.	316.12	501.00	237.50	556.40	-	-	-	152.75	236.13	-	-	403.92	184.39
CIENCIAS DA SAUDE	206.59	273.17	234.00	227.00	-	-	-	177.00	201.17	-	-	216.10	163.33
CIENCIAS AGRÁRIAS C.	197.50	559.00	381.00	210.00	-	-	-	-	105.50	-	-	157.00	126.00
SOCIAIS APLIC.	329.46	314.22	-	-	419.02	-	-	-	225.04	557.00	-	-	251.68
CIENCIAS HUMANAS LING.	260.57	190.00	-	-	360.32	-	-	-	167.43	-	-	-	191.25
LETRAS ARTES	186.57	251.50	-	-	160.60	-	-	-	-	-	-	-	-
	1916.53	1087.50	-	-	1511.00	-	-	-	98.00	-	-	-	-
	320.44	350.32	-	-	306.12	-	-	-	241.40	557.00	-	-	299.75
RIO GRANDE DO SUL C.	287.50	352.20	-	-	205.00	-	-	-	211.50	-	-	-	-
EXAT. DA TERRA	489.34	366.04	-	-	683.60	-	-	-	333.71	-	-	-	375.41
CIENCIAS BIOLÓGICAS	204.19	211.26	-	-	226.67	-	-	-	179.26	-	-	-	174.54
ENGENHARIA/ TECNOL.	212.74	212.13	-	-	260.93	-	-	-	133.36	-	-	-	222.75
CIENCIAS DA SAUDE													
CIENCIAS AGRÁRIAS C.													
SOCIAIS APLIC.													
CIENCIAS HUMANAS LING.													
LETRAS ARTES.													

ENSINO SUPERIOR - GRADUAÇÃO

4 DADOS GERAIS

4.1.A RELACAO ALUNO/CURSO POR NATUREZA E DEPENDENCIA —ADMINISTRATIVA— SEGUNDO A UNIDADE DA FEDERAÇÃO E ÁREA DE. CONHECIMENTO - 1988

(CONCLUSÃO)

UNIDADE DA FEDERAÇÃO I  
ÁREA DE  
CONHECIMENTO

	TOTAL	R E L A		C A O ALUNO C U R S O						ESTABELECI			
		UNIVERSIDADES		FEDERACOES DE ESCOLAS E FACULDADES INTEGRADAS						MUNICI-IPARTICU			
		FEDERAL/STADU PAL	MUNICI-AL	PARTICU AL	FEDERAL PAL	ESTADU- LAR	MUNICI- IPARTICU LAR	FEDERAL IPAL	ESTADU- LAR	MUNICI- IPARTICU AL	ISOLADOS		
MATO GROSSO DO SUL C.	144.16	92.68	-	-	-	-	-	-	288.50	-	-	-	176.38
EXAT. DA TERRA	60.79	59.54	-	-	-	-	-	-	194.00	-	-	-	-
CIENCIAS BIOLOGICAS	66.67	66.67	-	-	-	-	-	-	-	-	-	-	-
ENGENHARIA/ TECNOL.	227.50	355.00	-	-	-	-	-	-	-	-	-	-	185.00
CIENCIAS DA SAUDE	173.50	173.50	-	-	-	-	-	-	-	-	-	-	-
CIENCIAS AGRÁRIAS	149.00	157.00	-	-	-	-	-	-	-	-	-	-	133.00
C. SOCIAIS APLIC.	257.86	153.50	-	-	-	-	-	-	369.57	-	-	-	136.33
CIENCIAS HUMANAS	138.38	77.67	-	-	-	-	-	-	253.00	-	-	-	219.40
LING. LETRAS ARTES	99.64	85.00	-	-	-	-	-	-	158.50	-	-	-	99.00
MATO GROSSO	181.81	190.21	-	-	-	-	-	-	-	-	112.50	-	-
C. EXAT. DA TERRA	69.44	67.25	-	-	-	-	-	-	-	-	87.00	-	-
CIENCIAS BIOLOGICAS	83.00	83.00	-	-	-	-	-	-	-	-	-	-	-
ENGENHARIA/ TECNOL.	789.00	789.00	-	-	-	-	-	-	-	-	-	-	-
CIENCIAS DA SAUDE	188.25	188.25	-	-	-	-	-	-	-	-	-	-	-
CIENCIAS AGRÁRIAS	216.00	216.00	-	-	-	-	-	-	-	-	-	-	-
C. SOCIAIS APLIC.	313.50	313.50	-	-	-	-	-	-	-	-	-	-	-
CIENCIAS HUMANAS	145.22	156.14	-	-	-	-	-	-	-	-	107.00	-	-
LING. LETRAS ARTES	191.00	205.00	-	-	-	-	-	-	-	-	149.00	-	-
GOIAS	295.32	213.59	-	-	649.84	-	-	-	-	-	157.19	264.50	301.70
C. EXAT. DA TERRA	108.43	68.63	-	-	157.50	-	-	-	-	-	110.50	225.50	99.67
CIENCIAS BIOLOGICAS	373.00	87.00	-	-	659.00	-	-	-	-	-	-	-	-
ENGENHARIA/ TECNOL.	659.50	746.00	-	-	573.00	-	-	-	-	-	-	-	-
CIENCIAS DA SAUDE	297.80	333.00	-	-	290.00	-	-	-	-	-	387.00	-	173.00
CIENCIAS AGRÁRIAS	271.40	395.50	-	-	-	-	-	-	-	-	-	188.67	-
C. SOCIAIS APLIC.	503.19	412.67	-	-	1048.67	-	-	-	-	-	194.33	302.83	406.22
CIENCIAS HUMANAS	268.09	159.25	-	-	562.50	-	-	-	-	-	142.50	298.25	328.00
LING. LETRAS ARTES	195.00	152.00	-	-	553.00	-	-	-	-	-	171.50	205.00	210.50
DISTRITO FEDERAL	446.83	240.49	-	-	-	-	-	-	676.96	38.00	-	-	626.92
C. EXAT. DA TERRA	231.83	127.43	-	-	-	-	-	-	452.50	-	-	-	80.00
CIENCIAS	218.00	218.00	-	-	-	-	-	-	-	-	-	-	-
BIOLOGICAS	991.00	991.00	-	-	-	-	-	-	-	-	-	-	-
ENGENHARIA/ TECNOL.	273.57	226.00	-	-	-	-	-	-	-	-	-	-	392.50
CIENCIAS DA SAUDE	208.00	208.00	-	-	-	-	-	-	-	-	-	-	-
CIENCIAS AGRÁRIAS	529.23	276.38	-	-	-	-	-	-	690.45	-	-	-	824.86
C. SOCIAIS APLIC.	170.31	219.57	-	-	-	-	-	-	749.86	38.00	-	-	701.00
CIENCIAS HUMANAS	392.57	255.50	-	-	-	-	-	-	916.00	-	-	-	405.00
LING. LETRAS ARTES	-	-	-	-	-	-	-	-	-	-	-	-	-

ENSINO SUPERIOR - GRADUAÇÃO 4..

DADOS GERAIS

4.2 - NUMERO DF CURSOS. CONCLUSÃO EM 1937. MATRICULA E FUNÇÕES DOCENTES EM 30/04/88, SEGUNDO AS INSTITUIÇÕES FEDERAIS - BRASIL - 1988

INSTITUIÇÕES FEDERAIS	CURSOS	CONCLUSÃO	MATRICULA	FUNÇÕES DOCENTES EM 30/04/88	
		EM 1987	EM 30/01/88	DO PESSOAL TOTAL EXERCÍCIO	EM
<b>TOTAL</b>	<b>1054</b>	<b>39995</b>	<b>317831</b>	<b>49478</b>	<b>44548</b>
UNIVERSIDADE FEDERAL DE RONDÔNIA	13	219	1332	128	108
UNIVERSIDADE FEDERAL DE ACRE	12	211	1988	294	253
UNIVERSIDADE DO AMAZONAS	32	982	7306	848	713
ESCOLA DE ENFERMAGEM DE MANAUS	1	22	162	46	46
UNIVERSIDADE FEDERAL DO PARA	33	1829	14092	1460	1302
FACULDADE DE CIENCIAS AGRÁRIAS DO PARA	3	167	772	133	115
UNIVERSIDADE FEDERAL DO MARANHÃO	34	664	6443	912	760
UNIVERSIDADE FEDERAL DO PIAUI	31	403	8766	1118	1037
UNIVERSIDADE FEDEPAL DO CEARA	31	1826	13261	1515	1347
UNIV FEDERAL 00 RIO GRANDE DO NORTE	57	1464	15372	2142	1796
ESCOLA SUP DE AGRICULTURA DE MOSSORO	1	101	312	84	73
UNIVERSIDADE FEDERAL DA PARAIBA	58	2244	17758	3039	2738
UNIVERSIDADE FEDERAL DE PERNAMBUCO	39	1514	12938	2140	1894
UNIVERSIDADE FEDERAL RURAL DE PERNAMBUCO	10	461	4186	485	434
UNIVERSIDADE FEDERAL DE ALAGOAS	25	765	6536	978	895
UNIVERSIDADE FEDERAL DE SERGIPE	19	692	5523	524	482
UNIVERSIDADE FEDERAL DA BAHIA	40	1105	16091	2223	2009
CENTRO DE EDUCACAO TECNOLOGICA DA BAHIA	6	101	870	90	88
UNIVERSIDADE FEDERAL DF OURO PRETO	6	261	2162	325	287
UNIVERSIDADE FEDERAL DE MINAS GERAIS	32	2385	15925	2807	2527
CENTO FED EDUC TECNOLÓGICA MINAS GERAIS	2	132	796	100	92
UNIVERSIDADE FEDERAL DE VIÇOSA	23	890	4214	714	612
CENTRO ENSINO SUPERIOR DE SAO JOÃO DEL REI	8	174	1792	160	160
UNIVERSIDADE FEDERAL DE JUIZ DE FORA	23	1182	6126	795	742
ESC SUPERIOR DE AGRICULTURA DE LAVRAS	6	312	1490	193	172
ESC.DE FARMÁCIA E ODONTOLOGIA DE ALFENAS	3	194	871	114	107
ESCOLA FEDERAL DF ENGENHARIA DF DIAMBÁ	1	160	961	147	129
UNIVERSIDADE FEDERAL DE UBERLANDIA	22	1032	5908	1013	884
FAC.DE MEDICINA DO TRIANGULO MINEIRO	1	59	435	130	106
FAC. FEDERAL DE ODONTOLOGIA DE DIAMANTINA	1	42	184	49	47
UNIVERSIDADE FEDERAL DO ESPIRITO SANTO	28	1153	9043	1179	1058
UNIVERSIDADE FEDERAL FLUMINENSE	28	1491	11709	2916	2680
UNIV FEDERAL RURAL DO RIO DF JANEIRO	16	520	3412	554	477
ESC.NACIONAL DE CIENCIAS ESTATISTICAS	1	16	292	36	35
UNIVERSIDADE FEDERAL DO RIO DE JANEIRO	39	1969	22769	3720	3576
CENTRO ED. FE TEC. CELSO DA FONSECA RJ	1	89	790	105	102

ENSINO SUPERIOR - GRADUAÇÃO 4.

DADOS GERAIS

4.? - NUMERO DE CURSOS. CONCLUSÃO EM 1987. MATRICULA E FUNÇÕES DOCENTES EM -30/04/88. SEGUNDO AS INSTITUIÇÕES FEDERAIS - BRASIL - 1988

INSTITUIÇÕES FEDERAIS	CURSOS	CONCLUSÃO	MATRICULA	FUNÇÕES DOCENTES EM 30/04/88	
		EM 1987	EM 30/04/88	DO PESSOAL TOTAL EXERCÍCIO	EM
INSTITUTO MILITAR DE ENGENHARIA	3	87	372	176	176
UNIVERSIDADE DO RIO DE JANEIRO	11	434	2191	583	557
ESCOLA PAULISTA UF: MEDICINA	5	210	987	579	550
UNIVERSIDADE FEDERAL DE SÃO CARLOS	12	335	2438	465	420
INSTITUTO TECNOLÓGICO DA AERONÁUTICA	2	138	671	174	158
DIVERSIDADE FEDERAL DO PARANÁ	39	1901	13835	1951	1951
CENTRO FED EDUC TECNOLOGIA DO PARANÁ	2	143	1014	137	124
UNIVERSIDADE FEDERAL DE SANTA CATARINA	28	1274	12023	2189	1916
UNI FEDERAL DO RIO GRANDE DO SUL	34	1814	16368	2593	2194
IAC FED CIÊNCIAS MÉDICAS DE PORTO ALEGRE	1	107	557	222	210
UNIVERSIDADE DO RIO GRANDE	20	531	4071	491	453
UNIVERSIDADE FEDERAL DE PELOTAS	20	799	5047	836	748
UNIVERSIDADE FEDERAL DE SANTA MARIA	35	1291	8764	1248	1160
UNI FEDERAL DO MATO GROSSO DO SUL	53	675	4912	726	635
UNIVERSIDADE FEDERAL DE MATO GROSSO	33	967	6277	1232	1093
UNIVERSIDADE FEDERAL DE GOIÁS	34	1317	7262	1424	1322
UNIVERSIDADE DE BRASÍLIA	35	1111	8417	1207	969
INSTITUTO RIO BRANCO	1	30	38	29	29

FONTE MEC/SG/SÉPLAN/SERVICO DE ESTATÍSTICA DA EDUCAÇÃO E CULTURA NOTAS:O  
MESMO PROFESSOR PODE EXERCER MAIS DE UMA FUNÇÃO DOCENTE  
> - INCLUI OS DOCENTES DE POS GRADUAÇÃO

ENSINO SUPERIOR - GRADUAÇÃO

•T. DADOS GERAIS

4.3 NUMERO DE CURSOS. CONCLUSÃO EM 1937. MATRICULA E FUNÇÕES DOCENTES EM 30/01/88.  
SEGUNDO AS UNIVERSIDADES NAO FEDERAIS - BRASIL - 1983

UNIVERSIDADES NAO FEDERAIS	CURSOS	CONCLUSÃO	MATRÍCULA	FUNÇÕES DOCENTES EM 30/04/88	
		EM 1987	EM 30/04/88	DO PESSOAL TOTAL EM EXERCÍCIO	
TOTAL	1085	63726	465775	42149	37702
UNIVERSIDADE ESTADUAL DO MARANHÃO	11	229	2230	488	411
UNIVERSIDADE IDADE ESTADUAL DO CEARA	26	1349	10245	1033	935
UNIVERSIDADE DE FORTALEZA	20	1658	12197	691	658
UNIVERSIDADE REGIONAL DO CARIRI	9	470	2588	89	83
UNIVERSIDADE ESTADUAL DA PARAIBA	22	1052	8232	558	497
UNIVERSIDADE CATÓLICA DF. PERNAMBUCO	24	1619	14542	629	553
UNIVERSIDADE DO ESTADO DA BAHIA	25	161	3534	399	322
UNIVERSIDADE CATÓLICA DO SALVADOR	19	1503	11709	615	615
UNIV ESTADUAL DE FEIRA DE SANTANA	14	391	3332	357	311
UNIV ESTADUAL DO SUDOESTE DA BAHIA	11	95	1523	270	269
UNIVERSIDADE CATÓLICA DE MINAS GERAIS	21	1987	13380	924	813
UNIVERSIDADE CATÓLICA DE PETROPOLIS	19	387	3401	601	273
UNIVERSIDADE GAMA FILHO	20	2659	20396	1487	1364
UNIVERSIDADE SANTA URSULA	14	1171	9357	818	593
PONTIF UNIV CATÓLICA DO RIO DE JANEIRO	22	825	6305	1257	837
UNIVERSIDADE DO ESTADO DO RIO DE JANEIRO	31	1996	15651	2428	2229
UNIVERSIDADE MACKENZIE	17	2252	12068	742	669
UNIVERSIDADE SAO PAULO	56	3733	32082	5293	5000
UNIV EST PAULISTA JÚLIO MESQUITA FILHO	67	2232	16051	3030	2677
UNIV SANTA CECÍLIA DOS BANDEIRANTES	16	1017	8223	477	462
UNIVERSIDADE CATÓLICA DF SANTOS	18	1123	5232	442	406
UNIVERSIDADE DE GUARULHOS	18	860	6790	308	302
UNIVERSIDADE DE MOGI DAS CRUZES	21	2103	16288	884	833
UNIVERSIDADE BRAZ CUBAS	15	1873	10970	436	431
PONTIF UNIV CATÓLICA DE SAO PAULO	21	2151	15103	1677	1491
UNIVERSIDADE DL. MARILIA	27	1762	6987	216	211
UNIVERSIDADE DO SAGRADO CORACAO	16	346	2906	157	149
UNIVERSIDADE DO OESTE PAULISTA	21	1647	7645	353	353
UNIVERSIDADE DE RIBEIRÃO PRELO	18	590	6349	288	281
PONT UNIV CATÓLICA DE CAMPINAS	31	3123	19307	1585	1317
UNIVERSIDADE ESTADUAL DE CAMPINAS	26	1049	6635	2164	1975
UNIVERSIDADE METODISTA DE PIRACICABA	22	301	8212	486	397
UNIVERSIDADE SAO FRANCISCO	22	1353	9316	647	632
UNIVERSIDADE DE TAUBATE	23	1651	11539	539	531
UNIVERSIDADE CATÓLICA DO PARANÁ	27	1386	8549	634	616
UNIVERSIDADE ESTADUAL DE PONTA GROSSA	23	809	6096	536	485

ENSINO GRADUAÇÃO - DADOS

GERAIS

4.3 NUMERO DE CURSO CONCLUSÃO EM 1987 MATRICULA E FUNÇÕES DOCENTES EM 30/04/1988.  
A UNIVERSIDADE NÃO FEDERAIS NO BRASIL 1988.

UNIVERSIDADES NÃO FEDERAIS	CURSOS	CONCLUSÃO	MATRICULA	FUNÇÕES DOCENTES EM 30/04/88	
		EM 1987	EM 30/04/88	TOTAL	DO PESSOAL EM EXERCÍCIO
UNIVERSIDADE ESTADUAL DE ENGENHARIA	23	1482	10053	1340	1151
UNIVERSIDADE ESTADUAL DE MARINGÁ	27	1053	8119	1025	863
UNIV. DE DESENV DE DANTA CATARINA	10	491	3414	446	434
UNIVERSIDADE REGIONAL DE BLUMENAU	18	669	5639	315	288
UNIVERSIDADE DE CAXIAS DO SUL	28	1304	8390	613	542
UNIVERSIDADE DO VALE DO RIO DOS SINOS	25	1737	21218	823	757
PONTIF. UNID CATOLICA DO RIO GRANDE DO SUL	37	3898	22461	1955	1778
UNIVERSIDADE CATÓLICA DE PELOTAS	21	705	4743	347	340
UNIVERSIDADE DE PASSO FUNDO	29	1164	7024	560	503
UNIVERSIDADE DE IJUÍ	16	676	4378	245	200
UNIVERSIDADE LITERATURA DO BRASIL	14	232	3019	231	231
UNIVERSIDADE CATOLICA DE GOIAS	19	1397	12347	731	634

FONTE : MEC/SG/SERVIÇO DE ESTATÍSTICA E EDUCAÇÃO Iª CULTURA  
NOTAS : O MESMO PROFESSOR PODE EXERCER **MAIS** DE UMA FUNÇÃO DOCENTE  
,2 INCLUI DOS DOCENTES DE POS GRADUAÇÃO



ENSINO SUPERIOR GRADUAÇÃO 4.

PAPOS GERAIS

1.4 NUMERO DE CURSO CONCLUSÃO EM 1987 E MATRICULA EM 30/04/1988 POR NATUREZA DA INSTITUIÇÃO .  
SEGUNDO A UNIDADE DA FEDERAÇÃO E AREA DE CONHECIMENTO 1989

UNIDADE DA FEDERAÇÃO	AREA DE CONHECIMENTO	NATUREZA PA INSTITUIÇÃO											
		TOTAL		FACULDADES INTEGRADAS				FEDERAÇÕES DE ESCOLAS E UNIVERSIDADES ESTABELECIDOS ISOLADOS					
		SOS	CONCLU MATRICULA SAO EM CUR-1987 30.04.1989.	EM MATRICULAÍ CUR-SAO EM 30/0488 SOS	EM MATRICULAÍ CUR-SAO EM 30/0488 SOS	CONCLU-MATRICULA EM 1988	CONCLU-MATRICULA CUR SAO EM 30/04/88	CONCLU- EM 1987	MATRICULA SAO FM 30/04/88	CONCLU- SOS	FM 1987	FM	
BRASIL													
	C. EXAT. DA TERRA CIENCIAS												
	BIOLOGICAS ENGENHARIA/ TECNOL.	4288	224909	1503560	2090	101437	770240	509	32570	201744	1689	90802	531576
	CIENCIAS DA SAUDE CIENCIAS	695	19147	133929	343	8643	73323	60	2487	16872	202	8017	43734
	AGRÁRIAS C. SOCIAIS APLIC.	76	3058	20618	60	2212	15713	3	14	326	13	832	4579
	CIENCIAS HUMANAS LING. LETRAS	185	16264	145914	104	9935	93991	21	1124	9595	60	5155	42328
	ARTES	513	29060	172038	311	18003	109546	33	1728	9647	169	9329	52845
	CICLO BASICO COMUM	147	6119	41585	109	4530	32084	3	62	455	35	1527	9046
		1168	77928	578267	504	31969	259321	187	15253	108191	477	30706	210555
RONDONIA													
	C. EXAT. DA TERRA CIENCIAS	1073	53413	284483	454	18829	125350	135	9017	41728	484	25567	117405
	BIOLOGICAS ENGENHARIA/ TECNOL.	516	19820	125690	203	7266	60483	67	2885	14930	246	9669	50277
	CIENCIAS DA SAUDE	5		1236	2		429				3		807
	CIENCIAS AGRÁRIAS	14	219	1492	13	219	1332				1		160
	C. SOCIAIS APLIC.	3	23	161	3	23	161						
	CIENCIAS HUMANAS												
	LING. LETRAS ARTES	2	20	122	2	20	122						
	CICLO BASICO COMUM												
		4	76	517	4	76	517						
		4	74	525	3	74	365				1		160
ACRE													
	C EXAT. DA TERRA	1	26	167	1	26	167						
	CIENCIAS BIOLOGICAS												
	ENGENHARIA/ TECNOL.	12	211	1928	12	211	1988						
	CIENCIAS DA SAUDE	2	29	277	2	29	277						
	CIENCIAS AGRÁRIAS C.												
	SOCIAIS APLIC.	1	25	184	1	25	184						
	CIENCIAS HUMANAS LING.	1	9	103	1	9	103						
	LETRAS ARTES	2	26	245	2	26	245						
	CICLO BASICO COMUM	2	52	422	2	52	422						
		3	60	565	3	60	565						
		1	10	192	1	10	192						

\_\_ ENSINO SUPERIOR - GRADUACAO

• 1. DADOS GERAIS

1.4 NUMERO DE CURSOS. CONCLUSÃO EM 1987 E MATRICULA EM 30/04/88 POR NATUREZA DA INSTITUIÇÃO, SEGUNDO A UNIDADE DA FEDERAÇÃO E ÁREA DE CONHECIMENTO - 1988

UNIDADE DA FEDERAÇÃO	CUR- SOS	TOTAL CONCLU MATRI SAO FM EM 1987 30/04		C UR 88 SOS	NATUREZA DA INSTITUIÇÃO				FACULDADES			
		SAO FM 1987	MATRI EM 30/04		INTEGRADAS	FEDERAÇÕES DE ESCOLAS E UNIVERSIDADES ESTABELECIDOS	ISOLADOS	CONCLU - SAO FM 1987	CONCLU - SAO FM 1987	CONCLU - SAO FM 1987	CONCLU - SAO FM 1987	
AMAZONAS	46	1159	9907	33	1099	7365	-	-	-	13	60	1642
C. EXAT. DA TERRA CIENCIAS	3	57	809	8	57	809	-	-	-	-	-	-
BIOLOGICAS ENGENHARIA/ TECNOL.	1	53	134	1	53	134	-	-	-	-	-	-
CIENCIAS DA SAUDE	7	93	1187	1	61	597	-	-	-	6	32	590
CIENCIAS AGRÁRIAS	5	184	1165	4	162	1003	-	-	-	1	22	162
C. SOCIAIS APLIC.	5	15	251	3	9	182	-	-	-	2	6	69
CIENCIAS HUMANAS	11	404	3765	8	404	3110	-	-	-	3	-	655
LING. LETRAS ARTES	7	236	1193	6	236	1032	-	-	-	1	-	166
CICLO BASICO COMUM	2	117	498	2	117	498	-	-	-	-	-	-
	2	-	-	-	-	-	-	-	-	2	-	-
	1	-	-	-	-	-	-	-	-	1	-	-
RORAIMA	-	-	-	-	-	-	-	-	-	-	-	-
C. EXAT. DA TERRA	-	-	-	-	-	-	-	-	-	-	-	-
CIENCIAS BIOLOGICAS	-	-	-	-	-	-	-	-	-	-	-	-
ENGENHARIA/ TECNOL.	-	-	-	-	-	-	-	-	-	-	-	-
CIENCIAS DA SAUDE	-	-	-	-	-	-	-	-	-	-	-	-
CIENCIAS AGRÁRIAS C.	1	-	-	-	-	-	-	-	-	1	-	-
SOCIAIS APLIC.	-	-	-	-	-	-	-	-	-	-	-	-
CIENCIAS HUMANAS LING.	-	-	-	-	-	-	-	-	-	-	-	-
LETRAS ARTES	58	3551	26970	33	1829	14092	12	1300	9294	13	422	3584
CICLO BASICO COMUM	10	146	1827	3	121	1439	2	25	388	-	-	-
	1	41	431	1	44	431	-	-	-	-	-	-
	3	242	3036	2	201	2526	1	41	510	-	-	-
PARA C. EXAT. DA TERRA	10	672	4334	5	417	2259	-	-	-	5	255	2075
CIENCIAS BIOLOGICAS	3	167	772	-	-	-	-	-	-	3	167	772
ENGENHARIA/ TECNOL.	17	1505	11268	9	588	4070	6	917	6821	2	-	377
CIENCIAS DA SAUDE	10	673	4240	6	356	2425	3	317	1575	1	-	240
CIENCIAS AGRÁRIAS	4	102	1062	2	102	942	-	-	-	2	-	120
C. SOCIAIS APLIC.	-	-	-	-	-	-	-	-	-	-	-	-
CIENCIAS HUMANAS LING.	-	-	-	-	-	-	-	-	-	-	-	-
LETRAS ARTES	-	-	-	-	-	-	-	-	-	-	-	-
CICLO BASICO COMUM	-	-	-	-	-	-	-	-	-	-	-	-

ENSINO SUPERIOR - GRADUAÇÃO

1. DADOS GERAIS

.1 1 NUMERO DE CURSOS. CONCLUSÃO EM 1987 E MATRICULA EM 30/04.88 POR NATUREZA DA INSTITUIÇÃO.

SEGUNDO A UNIDADE DA FEDERAÇÃO E AREA CONHECIMENTO - 1988	UNIDADE DA FEDERAÇÃO/ AREA DE CONHECIMENTO	TOTAL			NATUREZA DA INSTITUIÇÃO			*FEDERAÇÕES DE ESCOLAS E UNIVERSIDADES (ESTABELECIMENTOS ISOLADOS)				
		CONCLU- EM	MATRICULA EM	SAO CUR 1987	FACULDADES	INTEGRADAS						
	45	893	8673	45	893	8673	-	-	-	-	-	-
	7	40	673	7	40	673	-	-	-	-	-	-
	1	12	103	1	12	103	-	-	-	-	-	-
	3	103	1246	3	103	1246	-	-	-	-	-	-
	5	156	1116	5	156	1116	-	-	-	-	-	-
	2	47	478	2	47	478	-	-	-	-	-	-
	13	402	3201	13	402	3201	-	-	-	-	-	-
MARANHÃO	10	68	1241	10	68	1241	-	-	-	-	-	-
C. EXAT. DA TERRA	4	65	615	4	65	615	-	-	-	-	-	-
CIENCIAS BIOLOGICAS	-	-	-	-	-	-	-	-	-	-	-	-
ENGENHARIA/ TECNOL.	-	-	-	-	-	-	-	-	-	-	-	-
CIENCIAS DA SAUDE	36	403	2807	31	403	8766	-	-	-	5	-	1041
CIENCIAS AGRÁRIAS	2	27	1103	1	27	882	-	-	-	1	-	221
C. SOCIAIS APLIC.	-	-	-	-	-	-	-	-	-	-	-	-
CIENCIAS HUMANAS LING.	1	24	428	1	24	428	-	-	-	-	-	-
LETRAS ARTES	5	69	1561	5	69	1561	-	-	-	-	-	-
CICLO BASICO COMUM	3	40	1074	3	40	1074	-	-	-	-	-	-
	10	150	2709	8	150	2225	-	-	-	2	-	484
PIAUI	11	64	2095	10	64	1887	-	-	-	1	-	118
C. EXAT. DA TERRA	4	29	927	3	29	709	-	-	-	1	-	218
CIENCIAS BIOLOGICAS	-	-	-	-	-	-	-	-	-	-	-	-
ENGENHARIA/ TECNOL.	-	-	-	-	-	-	-	-	-	-	-	-
CIENCIAS DA SAUDE	96	5782	40854	86	5303	38291	-	-	-	10	479	2563
CIENCIAS AGRÁRIAS	19	423	4214	18	386	3016	-	-	-	1	37	198
C. SOCIAIS APLIC.	1	28	230	1	28	230	-	-	-	-	-	-
CIENCIAS HUMANAS LING.	5	368	3796	4	341	3610	-	-	-	1	27	186
LETRAS ARTES	13	891	4997	11	768	4780	-	-	-	2	33	217
CICLO BASICO COMUM	4	228	1853	4	228	1853	-	-	-	-	-	-
	19	1972	13461	18	1951	13224	-	-	-	1	21	237
PARA	28	1555	10105	24	1230	8651	-	-	-	4	325	1454
C. EXAT. DA TERRA	7	407	3198	6	371	2927	-	-	-	1	26	271
CIENCIAS BIOLOGICAS	-	-	-	-	-	-	-	-	-	-	-	-
ENGENHARIA/ TECNOL.	-	-	-	-	-	-	-	-	-	-	-	-
CIENCIAS DA SAUDE	-	-	-	-	-	-	-	-	-	-	-	-
CIENCIAS AGRÁRIAS	-	-	-	-	-	-	-	-	-	-	-	-
C. SOCIAIS APLIC.	-	-	-	-	-	-	-	-	-	-	-	-
CIENCIAS HUMANAS LING.	-	-	-	-	-	-	-	-	-	-	-	-
LETRAS ARTES	-	-	-	-	-	-	-	-	-	-	-	-
CICLO BASICO COMUM	-	-	-	-	-	-	-	-	-	-	-	-



ENSINO SUPERIOR - GRADUAÇÃO

-1 . DADOS GERAIS

4.4) - NUMERO DE CURSOS. CONCLUSÃO EM 1987 E MATRICULA EM 30/04/88 POR NATUREZA DA INSTITUIÇÃO.  
SEGUNDO A UNIDADE DA FEDERACAO E ÁREA DE CONHECIMENTO - 1988

(CONTINUA)

UNIDADE DA FEDERAÇÃO	ÁREA DE CONHECIMENTO	TOTAL			NATUREZA DA INSTITUIÇÃO								
		CUR SOS	SAO EM 1987	CONCLU EM 30 04 88	•FEDERAÇÕES DE ESCOLAS ESTABELECIMENTOS ISOLADOS	UNIVERSIDADES	FACULDADES	INTEGRADAS	CONCLU- EM 1988	MATRICULA CUR-SAO 30/04/88	FM	CONCLU- EM 1987	MATRICULA SAO EM 130/04/88
ALAGOAS		41	2480	13266	25	765	6536	9	996	4765	7	719	1965
	C. EXAT. DA TERRA CIENCIAS	5	165	205	3	48	410	-	-	-	2	117	395
	BIOLOGICAS ENGENHARIA/ TECNOL.	1	65	622	1	65	622	-	-	-	-	-	-
	CIENCIAS DA SAUDE	6	276	2054	5	216	1634	-	-	-	1	60	430
	CIENCIAS AGRÁRIAS	1	58	471	1	59	471	-	-	-	-	-	-
	C. SOCIAIS APLIC.	10	628	4571	7	261	2573	3	367	1998	-	-	-
	CIENCIAS HUMANAS	11	870	2164	5	98	594	4	492	1999	2	250	571
	LING. LETRAS ARTES	7	412	1569	3	19	232	2	137	768	2	262	569
	CICLO BASICO COMUM	-	-	-	-	-	-	-	-	-	-	-	-
		26	1136	9010	19	692	5523	6	223	2497	1	221	990
SERGIPE		3	28	395	3	28	395	-	-	-	-	-	-
	EXAT. DA TERRA CIENCIAS	1	22	141	1	22	141	-	-	-	-	-	-
	BIOLOGICAS	2	90	713	2	90	713	-	-	-	-	-	-
	ENGENHARIA/ TECNOL.	4	186	1153	4	186	1153	-	-	-	-	-	-
	CIENCIAS DA SAUDE CIENCIAS	-	-	-	-	-	-	-	-	-	-	-	-
	AGRÁRIAS C. SOCIAIS APLIC.	11	408	4346	5	185	1849	6	223	2497	-	-	-
	CIENCIAS HUMANAS	4	364	1855	3	143	865	-	-	-	1	221	990
	LING. LETRAS ARTES	1	38	497	1	38	497	-	-	-	-	-	-
	CICLO BASICO COMUM	-	-	-	-	-	-	-	-	-	-	-	-
		135	4534	45990	109	3255	36189	9	302	3059	17	977	6742
		18	370	4951	15	252	2989	1	33	422	2	85	640
BAHIA		3	60	868	3	60	868	-	-	-	-	-	-
	EXAT. DA TERRA CIENCIAS	9	382	3958	4	297	3215	-	-	-	5	85	743
	BIOLOGICAS	16	571	5339	12	380	4313	1	-	112	3	191	1114
	ENGENHARIA/ TECNOL.	6	292	1652	5	164	1517	-	-	-	1	38	135
	CIENCIAS DA SAUDE CIENCIAS	32	1829	16566	24	1243	11748	3	144	1315	5	442	3503
	AGRÁRIAS C. SOCIAIS APLIC.	32	694	8172	28	455	6690	3	103	875	1	136	607
	CIENCIAS HUMANAS LING. LETRAS	19	426	5184	18	404	4849	1	22	335	-	-	-
	ARTES	-	-	-	-	-	-	-	-	-	-	-	-
	CICLO BASICO COMUM	-	-	-	-	-	-	-	-	-	-	-	-

ENSINO SUPERIOR - GRADUACAO

4. DADOS GERAIS

4.1 - NUMERO DE CURSOS. CONCLUSÃO EM 1087 E MATRICULA EM 30/04/88 POR NATUREZA DA INSTITUIÇÃO.  
SEGUNDO A UNIDADE DA FEDERACAO 1ª ARIA PE CONHECIMENTO - 1988

UNIDADE DA FEDERAÇÃO	TOTAL	CONCLU-		UNIVERSIDADES		NATUREZA DA INSTITUIÇÃO						
		"MATRICULA EM 30/04/88	SAO EM CUR 1987 SOS	CONCLU- SAO EM 1987	CONCLU- MATRICULA SAO EM 1987	EM 30/04/88	FEDERACOES DE ESCOLAS E (FACULDADES INTEGRADAS		ESTABELECEMENTOS ISOLADOS			
AREA DE CONHECIMENTO	CUR SOS					CONCLU- CUR-SAO EM 30/04/88	"MATRICULA EM 1988 SOS	CONCLU- CUR-SAO EM 30/04/88	MATRICULA EM 1987 SOS			
MINAS GERAIS	451	24018	136377	126	7620	47656	16	772	3973	309	15626	84748
C. EXAT. DA TERRA	66	1828	10302	19	255	2179	2	109	433	45	1464	7690
CIENCIAS BIOLOGICAS	5	292	1276	5	292	1276	-	-	-	-	-	-
ENGENHARIA/ TECNOL.	21	2111	17118	6	976	8500	1	43	419	14	1092	8199
CIENCIAS DA SAUDE	43	3019	15838	21	1752	9179	2	260	939	20	1007	5720
CIENCIAS AGRÁRIAS C.	22	1180	6862	11	600	3324	-	-	-	11	580	3538
SOCIAIS APLIC.	94	6752	42774	27	1982	12363	3	248	1567	64	4522	28844
CIENCIAS HUMANAS	135	6964	30173	24	1278	6938	6	82	398	105	5604	22837
LING. LETRAS ARTES	63	1872	11824	12	485	3869	2	30	217	49	1357	7738
CICLO BASICO COMUM	2	-	210	1	-	28	-	-	-	1	-	182
ESPIRITO SANTO C. EXAT.	57	2672	17873	28	1153	9043	-	-	-	29	1519	8830
DA TERRA CIENCIAS	6	66	656	4	9	395	-	-	-	2	57	261
BIOLOGICAS ENGENHARIA/ TECNOL.	1	15	209	1	15	209	-	-	-	-	-	-
CIENCIAS DA SAUDE	2	146	1291	2	146	1291	-	-	-	-	-	-
CIENCIAS AGRÁRIAS C.	6	450	2799	4	312	1896	-	-	-	2	138	903
SOCIAIS APLIC.	1	46	175	1	46	175	-	-	-	-	-	-
CIENCIAS HUMANAS	20	1210	7569	8	352	2721	-	-	-	12	858	4848
LING. LETRAS ARTES	14	502	3464	5	157	1244	-	-	-	9	345	2220
CICLO BASICO COMUM	7	237	1710	3	116	1112	-	-	-	4	121	598
RIO DE JANEIRO C. EXAT.	-	-	-	-	-	-	-	-	-	-	-	-
DA TERRA CIENCIAS	502	30200	216666	200	11452	95191	129	7938	55012	173	10810	66463
BIOLOGICAS ENGENHARIA/ TECNOL.	75	1960	15307	33	716	6977	19	520	4675	23	724	3655
CIENCIAS DA SAUDE	15	621	4990	6	238	2712	3	14	326	6	369	1952
CIENCIAS AGRÁRIAS C.	21	2452	23490	9	1287	12510	4	425	4170	8	740	6810
SOCIAIS APLIC.	71	4526	30469	29	2182	13981	14	744	4769	28	1600	11719
CIENCIAS HUMANAS	6	395	2301	5	395	2269	1	-	32	-	-	-
LING. LETRAS ARTES	149	12086	83771	61	3820	33631	45	3851	28272	43	4415	26868
CICLO BASICO COMUM	105	5809	34080	39	2073	14426	24	1616	9037	42	2120	10617
	59	2351	16857	17	741	8284	19	768	3731	23	842	4842
	1	-	401	1	-	401	-	-	-	-	-	-

ENSINO SUPERIOR GRADUAÇÃO

4. DADOS GERAIS

4 4 NUMERO DE CURSOS. CONCLUSÃO EM 1987 E MATRICULA EM 30/04/88 POR NATUREZA DA INSTITUIÇÃO. SEGUNDO A UNIDADE DA FEDERAÇÃO E AREA DE CONHECIMENTO 1988

(CONTINUA)

UNIDADE DA FEDERAÇÃO	CUR-SOS	i		NATUREZA DA INSTITUIÇÃO									
		TOTAL		UNIVERSIDADES					•FEDERAÇÕES DE ESCOLAS E •FACULDADES INTEGRADAS ESTABELECIMENTOS ISOLADOS				
		CONCLU- SAO EM 1937	IMATRICULA EM 130/04/83	CONCLU- CUR-SAO EM 1987	IMATRICULA EM 30/04/88	CONCLU- SAO EM 30/04/88	MATRICULA EM 30/04/88	CONCLU- CUR-SAO EM 30/04/88	MATRICULA EM 30/04/88	CONCLU- CUR-SAO EM 30/04/88	MATRICULA EM 30/04/88	CONCLU- CUR-SAO EM 30/04/88	MATRICULA EM 30/04/88
SÃO PAULO	1221	77557	474487	467	29501	204141	189	13623	82053	565	34133	188293	
C. EXAT. DA TERRA	162	7884	49006	77	3530	26451	21	1176	7472	64	3178	15083	
CIENCIAS BIOLÓGICAS	16	1013	5575	12	747	3820	-	-	-	4	266	1755	
ENGENHARIA/ TECNOL.	61	6476	52950	31	3096	26998	10	542	4028	20	2838	21924	
CIENCIAS DA SAUDE	155	9408	50395	83	5116	28827	9	508	2445	63	3784	19123	
CIENCIAS AGRÁRIAS C. SOCIAIS APLIC.	33	1146	7663	24	749	5512	-	-	-	9	397	2151	
CIENCIAS HUMANAS LING. LETRAS ARTES	341	27636	192757	108	8718	68298	67	6572	45030	166	12346	79429	
LETRAS ARTES	293	17061	78708	87	5457	29792	55	3575	16110	151	8029	32806	
CICLO BASICO COMUM	158	6933	36808	45	2088	14443	27	1250	6968	86	3595	15397	
	2	-	625	-	-	-	-	-	-	2	-	625	
PARANA	316	15285	96448	144	6636	46652	-	-	-	172	8649	49796	
C. EXAT. DA TERRA	46	1383	9296	24	514	4242	-	-	-	22	869	5054	
CIENCIAS BIOLÓGICAS	5	195	1154	5	195	1154	-	-	-	-	-	-	
ENGENHARIA/ TECNOL.	8	697	5202	6	554	4188	-	-	-	2	143	1014	
CIENCIAS DA SAUDE	42	2058	11883	27	1434	8935	-	-	-	15	624	2948	
CIENCIAS AGRÁRIAS C. SOCIAIS APLIC.	10	631	4335	8	434	3373	-	-	-	2	197	962	
CIENCIAS HUMANAS LING. LETRAS ARTES	104	4967	38345	36	1964	14786	-	-	-	68	3003	23559	
CICLO BASICO COMUM	68	3792	17214	28	1086	6769	-	-	-	40	2706	10445	
	33	1562	9019	10	455	3205	-	-	-	23	1107	5814	
	-	-	-	-	-	-	-	-	-	-	-	-	
SANTA CATARINA	158	5931	42193	56	2434	21076	29	1025	4927	73	2472	16190	
C. EXAT. DA TERRA	19	516	3018	10	206	1648	3	99	306	6	211	1064	
CIENCIAS BIOLÓGICAS	2	44	315	2	44	315	-	-	-	-	-	-	
ENGENHARIA/ TECNOL.	5	478	3939	3	429	3765	2	49	174	-	-	-	
CIENCIAS DA SAUDE	15	619	4014	9	416	2782	2	44	175	5	159	1057	
CIENCIAS AGRÁRIAS C. SOCIAIS APLIC.	4	140	1337	3	114	1153	-	-	-	1	26	184	
CIENCIAS HUMANAS LING. LETRAS ARTES	58	2242	18335	15	878	7265	12	303	2500	31	1061	8570	
CICLO BASICO COMUM	41	1519	8470	11	289	2788	8	473	1561	22	757	4121	
	14	373	2765	4	58	1360	2	57	211	8	258	1194	
	-	-	-	-	-	-	-	-	-	-	-	-	

ENSINO SUPERIOR - GRADUAÇÃO '1.

DADOS GERAIS

4.1 NUMERO DE CURSOS, CONCLUSAO EM 1987 E MATRICULA EM 30/04/88 POR NATUREZA PA INSTITUIÇÃO. SEGUNDO A UNIDADE DA FEDERAÇÃO E A AREA DE CONHECIMENTO 1988

UNIDADE DA FEDERAÇÃO AREA DE CONHECIMENTO	CUR- ISOS	TOTAL		UNIVERSIDADES		NATUREZA DA INSTITUIÇÃO						
		CONCLU ' EM 30/04/88	MATRICULA SAO EM CUR-1987 SOS	CONCLU SAO EM 1987	MATRICULA EM 30/04/88	FEDERAÇÕES DE ESCOLAS E FACULDADES INTEGRADAS ESTABELECIMENTO ISOLADOS						
						CONCLU- SAO EM 30/04/88	MATRICULA EM SOS	CONCLU- CUR-ISA 30/04/88	CONCLU- EM	MATRICULA EM	CUR- SOS	1987
RIO GRANDE DO SUL C. EXAT.	433	20552	142656	279	14151	105483	71	2609	15978	83	3792	21195
DA TERRA CIENCIAS	51	2301	13289	36	1651	10587	7	230	1172	8	420	1530
BIOLOGICAS ENGENHARIA/ TECNOL.	7	92	1306	7	92	1306	-	-	-	-	-	-
CIENCIAS DA SAUDE	12	1244	12199	9	1220	11905	3	24	294	-	-	-
CIENCIAS AGRÁRIAS	50	2829	16022	36	2071	11860	5	172	1207	9	577	2955
C. SOCIAIS APLIC.	18	913	5175	10	851	4752	2	62	423	-	-	-
CIENCIAS HUMANAS LING.	119	6245	58232	73	4445	41964	24	915	8009	22	885	8259
LETRAS ARTES	118	4935	24094	71	2665	15801	19	903	3406	28	1267	4887
CICLO BASICO COMUM	58	2102	12329	31	1156	7308	11	303	1467	16	643	3564
MATO GROSSO DO SUL C. EXAT. DA TERRA	-	-	-	-	-	-	-	-	-	-	-	-
CIENCIAS BIOLOGICAS ENGENHARIA/ TECNOL.	82	1793	11821	53	675	4912	16	880	4616	13	238	2293
CIENCIAS DA SAUDE CIENCIAS AGRÁRIAS C.	14	96	851	13	69	657	1	27	194	-	-	-
SOCIAIS APLIC.	3	24	200	3	24	200	-	-	-	-	-	-
CIENCIAS HUMANAS LING. LETRAS ARTES	4	87	910	1	37	355	-	-	-	3	50	555
CICLO BASICO COMUM	4	141	694	4	141	694	-	-	-	-	-	-
MATO GROSSO	3	65	447	2	65	314	-	-	-	1	-	133
C. EXAT. DA TERRA	14	508	3610	4	50	614	7	420	2587	3	38	409
CIENCIAS BIOLOGICAS	29	774	4013	18	235	1398	6	389	1518	5	150	1097
ENGENHARIA/ TECNOL.	11	98	1096	8	54	680	2	44	317	1	-	99
CIENCIAS DA SAUDE	-	-	-	-	-	-	-	-	-	-	-	-
CIENCIAS AGRÁRIAS	37	1022	6727	33	967	6277	-	-	-	4	55	450
C. SOCIAIS APLIC.	9	79	625	8	62	538	-	-	-	1	17	87
CIENCIAS HUMANAS	2	9	176	2	9	176	-	-	-	-	-	-
LING. LETRAS ARTES	1	83	789	1	83	789	-	-	-	-	-	-
CICLO BASICO COMUM	4	110	753	4	110	753	-	-	-	-	-	-
	2	89	432	2	89	432	-	-	-	-	-	-
	6	347	1881	6	347	1881	-	-	-	-	-	-
	9	182	1307	7	165	1093	-	-	-	2	17	214
	4	123	764	3	102	615	-	-	-	1	21	149
	-	-	-	-	-	-	-	-	-	-	-	-



ENSINO SUPERIOR - GRADUAÇÃO

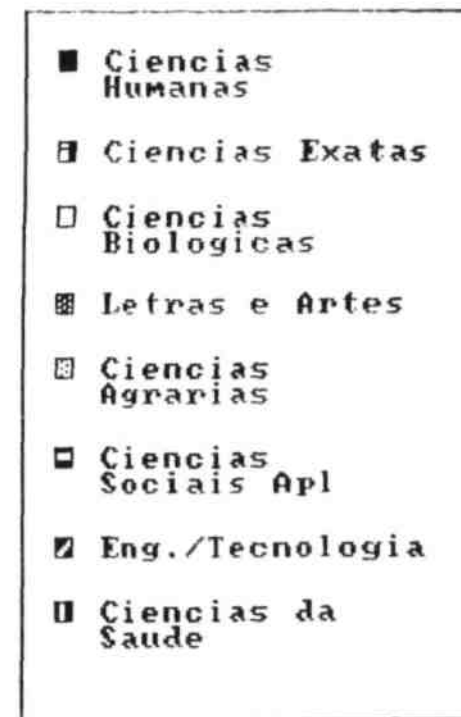
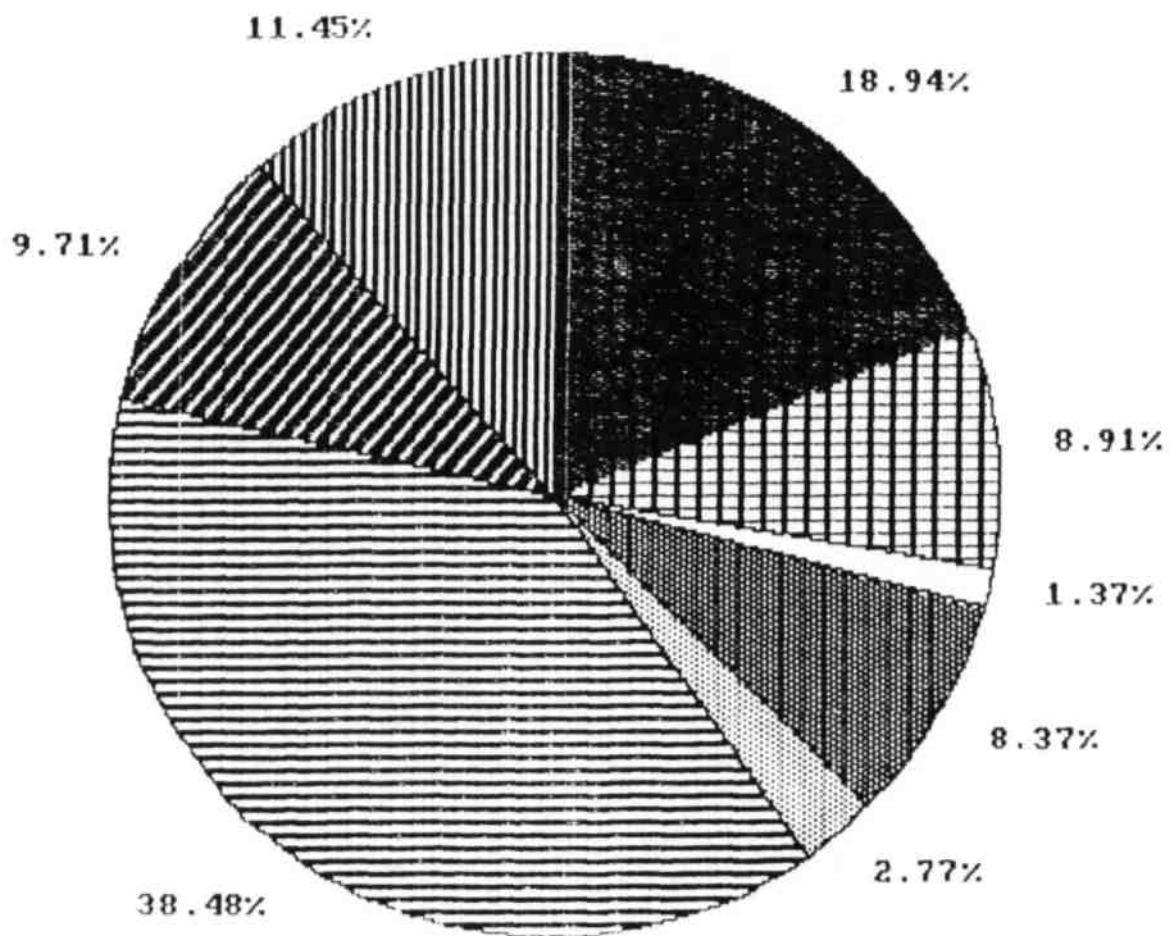
4. DADOS GERAIS

4.4 - NUMERO DE CURSOS. CONCLUSAO EM 1987 E MATRICULA EM 30/04/88 POR NATUREZA DA INSTITUIÇÃO. SECUNDO A UNIDADE DA FEDERAÇÃO E ÁREA DE CONHECIMENTO - 1988

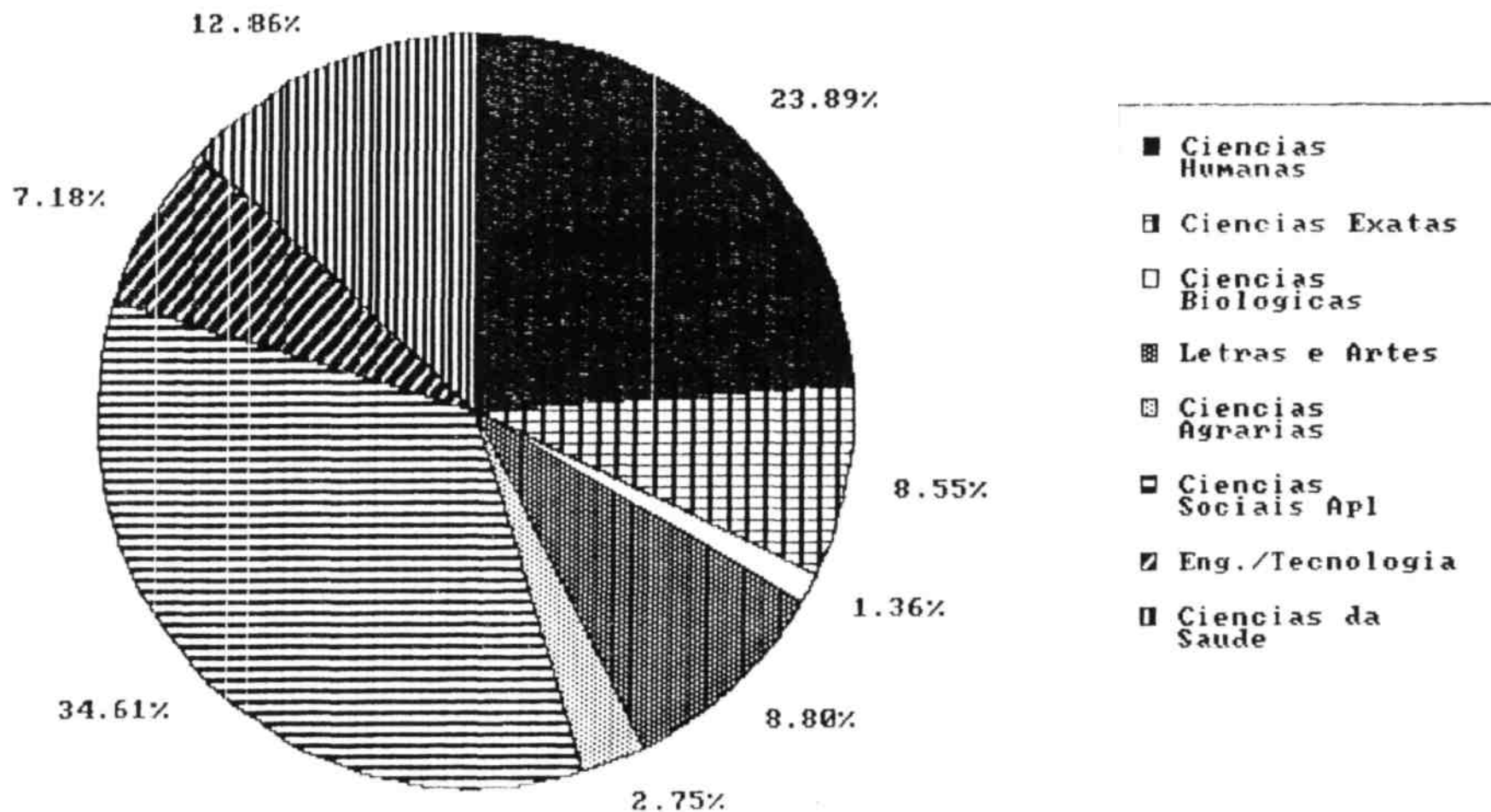
UNIDADE DA FEDERAÇÃO /  ÁREA DE CONHECIMENTO	TOTAL			CUR SOS	UNIVERSIDADES		NATUREZA DA INSTITUIÇÃO			ESTABELECIMENTOS ISOLADOS		
	CONCLU- SAO FM 30/04/88	MATRICULA EM 1987			•COIICLU- SAO EM 30/04/88	MATRICULA EM 1987	FEDERAÇÕES FACULDADES	DE ESCOLAS E INTEGRADAS		CONCLU-I SAO EM 30/04/88	MATRICULA EM SOS 1988	CUR- SOS 1988
GOIAS	115	4027	33962	53	2714	19609	-	-	-	62	1313	14353
C. EXAT. DA TERRA	21	171	2277	10	78	864	-	-	-	11	93	1413
CIENCIAS BIOLÓGICAS	2	127	746	2	127	746	-	-	-	-	-	-
ENGENHARIA/TECNOL.	2	170	1319	2	170	1319	-	-	-	-	-	-
CIENCIAS DA SAUDE	10	556	2978	7	396	2245	-	-	-	3	160	733
CIENCIAS AGRÁRIAS C.	5	159	1357	2	144	791	-	-	-	3	15	566
C. SOCIAIS APLIC.	27	1580	13586	9	965	7530	-	-	-	18	615	6056
CIENCIAS HUMANAS	32	994	8579	14	660	4649	-	-	-	18	334	3930
LETRAS ARTES	16	270	3120	7	174	1465	-	-	-	9	96	1655
CICLO BASICO COMUM	-	-	-	-	-	-	-	-	-	-	-	-
DISTRITO FEDERAL	72	5283	32175	35	1111	8417	23	2902	15570	14	1270	8188
C. EXAT. DA TERRA	12	364	2782	7	96	892	4	268	1810	1	-	80
CIENCIAS BIOLÓGICAS	1	27	218	1	27	218	-	-	-	-	-	-
ENGENHARIA/TECNOL.	1	117	991	1	117	991	-	-	-	-	-	-
CIENCIAS DA SAUDE	7	341	1915	5	159	1130	-	-	-	2	182	785
CIENCIAS AGRÁRIAS	2	47	416	2	47	416	-	-	-	-	-	-
C. SOCIAIS APLIC.	26	2310	15580	8	318	2211	11	1293	7595	7	699	5774
CIENCIAS HUMANAS	16	1466	7525	7	191	1537	7	1067	5249	2	208	739
LETRAS ARTES	7	611	2748	4	156	1022	1	274	916	2	181	810
CICLO BASICO COMUM	-	-	-	-	-	-	-	-	-	-	-	-

FONTE MÊC, SG/SEPLAN/SERVIÇO DE ESTATÍSTICA DA EDUCAÇÃO E CULTURA (\*)  
INICIOU FUNCIONAMENTO NO 2. SEMESTRE DE 1988.

4.4.A - Distribuição percentual do numero de Matrículas por área do conhecimento - Brasil - 1988



4.4.B - Distribuição percentual do número de conclusões por área do conhecimento - Brasil - 1987



ENSINO SUPERIOR - GRADUAÇÃO

•1. DADOS GERAIS

45. NUMERO DE CURSOS. CONCLUSÃO EM 1987 F MATRICULA FM 30/04/83 POR NATUREZA DA INSTITUIÇÃO. SEGUNDO A DEPENDÊNCIA ADMINISTRAÇÃO . AREA DE CONHECIMENTO E CURSO 1988

DEPENDENCIA ADMINISTRATIVA AREA  DE CONHECIMENTO  CURSO	NATUREZA DA INSTITUIÇÃO											
	TOTAL						FEDERAÇÕES DE ESCOLAS E FACULDADES INTEGRADAS ESTABELECIMENTOS ISOLADOS					
	CUR- SOS	ICULA 'COR SAO 20/04/88	CONCLU- FM	MATRICULA FM 1987	CONCLU- MATR 30/04 88	CONCLU- MATR em SOS 1987	SAO FM 20/04/88	'CONCLU- "MATRICULA EM SOS 1988	"CONCLU- "MATRICULA CUR-SAO EM 20/04/88	MATRICULA EM SOS 1987	CUR EM SOS 1987	
BRASIL.	4288	224809	1503560	2090	101437	770240	509	32570	201744	1689	90802	531576
FEDERAL	1054	39995	317831	1005	37711	304465	-	-	-	49	2284	13366
CIENCIAS EXATAS E DA TERRA	186	2320	26700	181	2260	26213	-	-	-	5	60	487
ANALISE QUIMICA INDUSTRIAL	1	11	49	1	11	49	-	-	-	-	-	-
ASTRONOMIA CIENCIAS	1	2	76	1	2	76	-	-	-	-	-	-
CIÊNCIA DA COMPUTAÇÃO	32	586	4691	31	578	4601	-	-	-	1	8	90
COMPUTAÇÃO ESTATÍSTICA	15	238	2144	15	238	2144	-	-	-	-	-	-
FISICA	2	32	96	-	-	-	-	-	-	2	32	96
GEOLOGIA	14	87	1717	13	71	1425	-	-	-	1	16	292
INFORMATICA	25	246	3792	25	246	3792	-	-	-	-	-	-
MATEMATICA	14	145	2253	14	145	2253	-	-	-	-	-	-
ME TEOROLOGIA	4	21	744	4	21	744	-	-	-	-	-	-
OCEANOLOGIA	36	417	5903	36	417	5903	-	-	-	-	-	-
PROCESSAMENTO DE DADOS	5	31	554	5	31	554	-	-	-	-	-	-
QUIMICA	1	52	218	1	52	218	-	-	-	-	-	-
ENGENHARIA CARTOGRAFICA	7	145	781	7	145	781	-	-	-	-	-	-
	26	282	3408	26	282	3408	-	-	-	-	-	-
CIENCIAS BIOLOGICAS	3	25	274	2	21	265	-	-	-	1	4	9
CIENCIAS BIOLOGICAS	31	858	6304	30	855	6253	-	-	-	1	3	51
	31	858	6304	30	855	6253	-	-	-	1	3	51
ENGENHARIA / TECNOLOGIA												
CONSTRUÇÃO CIVIL	60	4967	46141	47	4122	40332	-	-	-	13	845	5809
CORTUMES E TANANTES	2	34	281	1	25	184	-	-	-	1	9	97
ENGENHARIA	1	1	62	1	1	62	-	-	-	-	-	-
ENGENHARIA DE OPERAÇÃO	39	4671	43453	32	3921	38484	-	-	-	7	750	4969
INDUSTRIA TEXTIL	-	1	-	-	-	-	-	-	-	-	1	-
MANUTENÇÃO MECANICA QUIMICA INDUSTRIAL	1	10	77	1	10	77	-	-	-	-	-	-
INDUSTRIAL	1	25	144	-	-	-	-	-	-	1	25	144
TECNOLOGIA DA	10	142	1391	10	142	1381	-	-	-	-	-	-
TELECOMUNICAÇÕES MANTENCAO	1	17	147	-	-	-	-	-	-	1	17	147
PETROQUIMICA PROCESSOS	1	11	158	-	-	-	-	-	-	1	11	158
PETROQUÍMICOS MANUTENCAO	1	18	132	-	-	-	-	-	-	1	18	132
ELÉTRICA MECANICA	1	14	162	-	-	-	-	-	-	1	14	162
	2	23	144	2	23	144	-	-	-	-	-	-

ENSINO SUPERIOR - GRADUAÇÃO 4.

DADOS GERAIS

4.5 - NUMERO PE CURSOS. CONCLUSÃO EM 1987 E MATRICULA EM 30/04/88 POR NATUREZA DA INSTITUIÇÃO. SEGUNDO A DEPENDÊNCIA ADMINISTRATIVA. AREA DE CONHECIMENTO F CURSO - 1988

DEPENDENCIA ADMINISTRATIVA / AREA DE CONHECIMENTO '	TOTAL UNIVERSIDADES						NATUREZA DA INSTITUIÇÃO					
	CONCLU EM 30/04/88	MATRICULA EM SOS	CUR 1987	CONCLU- SAO EM 30/04/88	MAT R ICULA SAO CM 1987	SAO	FEDERACOES DE ESCOLAS E FACULDADES INTEGRADAS (ESTABELECIMENTOS ISOLADOS)					
							CONCLU-IMATRICULA			CONCLU- MATRICULA •CUR-		
							ISAO 30/04/88	EM SOS	EM 1988	ICUR- ISAO 30/04/88	EM 30/04/88	EM SOS
CIENCIAS DA SAUDE EDUCAÇÃO FIS	165	9366	58348	154	8735	55203	-	-	-	11	631	3145
ICA ENFERMAGEM OBSTETRÍCIA	25	1251	6933	25	1251	6993	-	-	-	-	-	-
FARMACIA	31	1350	7528	28	1225	7033	-	-	-	3	125	495
FISIOTERAPIA	20	1281	8532	19	1219	8200	-	-	-	1	62	332
FONOAUDIOLOGIA	6	106	915	6	106	915	-	-	-	-	-	-
MEDICINA	2	39	194	1	16	95	-	-	-	1	23	99
NUTRIÇÃO	32	3067	21759	29	2802	20150	-	-	-	3	265	1609
ODONTOLOGIA	18	462	3347	18	462	3347	-	-	-	-	-	-
OPTOTICA	27	1753	8718	25	1604	8126	-	-	-	2	149	592
TERAPIA OCUPACIONAL	1	7	18	-	-	-	-	-	-	1	7	18
	3	50	344	3	50	344	-	-	-	-	-	-
CIENCIAS AGRÁRIAS												
AGROINDUSTRIAS	74	3727	23962	66	3196	21469	-	-	-	8	531	2493
AGRONOMIA	2	51	320	2	51	320	-	-	-	-	-	-
AQUACULTURA	24	1864	11564	21	1484	9974	-	-	-	3	380	1590
ENGENHARIA AGRÍCOLA	1	12	45	1	12	45	-	-	-	-	-	-
ENGENHARIA FLORESTAL	4	89	792	3	69	541	-	-	-	1	19	251
ENGENHARIA DE PESCA	11	251	1921	9	218	1688	-	-	-	2	33	233
HEVEICULTUA	3	41	570	3	41	570	-	-	-	-	-	-
LATICÍNIOS	1	17	87	1	17	87	-	-	-	-	-	-
MEDICINA VETERINARIA	1	21	69	1	21	69	-	-	-	-	-	-
ZOOTECNIA	16	1150	6426	15	1089	6219	-	-	-	1	61	207
ENGENHARIA DE	7	195	1470	6	157	1258	-	-	-	1	38	212
ALIMENTOS	4	37	623	4	37	623	-	-	-	-	-	-
CIENCIAS SOCIAIS APLICADAS	235	10443	84364	231	10368	83717	-	-	-	4	75	647
ADMINISTRAÇÃO ADMINISTRAÇÃO	33	1507	13933	32	1487	13690	-	-	-	1	20	243
RURAL ARQUITETURA	1	21	81	-	-	-	-	-	-	1	21	81
URBANISMO ARQUIVOLOGIA ARTES	16	733	6228	16	733	6228	-	-	-	-	-	-
PRATICAS BIBLIOTECNOMIA	3	63	425	3	63	425	-	-	-	-	-	-
CIENCIAS ATUARIAIS	1	15	28	1	15	28	-	-	-	-	-	-
CIENCIAS CONTÁBEIS	17	295	2812	17	295	2812	-	-	-	-	-	-
CIENCIAS ECONÔMICAS	2	16	98	2	16	98	-	-	-	-	-	-
COMUNICAÇÃO SOCIAL	30	1205	10851	30	1205	10851	-	-	-	-	-	-
COMUNICAÇÃO VISUAL	31	1310	13549	30	1292	13353	-	-	-	1	18	196
	21	722	6181	21	722	6181	-	-	-	-	-	-
	4	77	585	4	77	585	-	-	-	-	-	-

ENSINO SUPERIOR - GRADUAÇÃO

4. DADOS GERAIS

4.5 - NUMERO DE CURSOS, CONCLUSÃO EM 1987 E MATRICULA EM 30/04/88 POR NATUREZA DA INSTITUICAO. SEGUNDO A DEPENDÊNCIA ADMINISTRATIVA, ÁREA DE CONHECIMENTO E CURSO - 1988

DEPENDENCIA ADMINISTRATIVA	NATUREZA DA INSTITUIÇÃO											
	TOTAL UNIVERSIDADES						FEDERAÇÕES DE ESCOLAS E FACULDADES INTEGRADAS (ESTABELECIMENTOS ISOLADOS)					
	CUR-SCS	i MATRICULA EM 1987	i CUR-SAO EM 30/04/88	CONCLU EM	i CONCLU-(MATRICULA SAO EM 1987	CONCLU SAO EM 130/04/88	ISAO EM 130/04/88	CONCLU-(MATRICULA SAO EM 1988	CONCLU- SAO EM 30/04/88	MATRICULA EM 'SOS 1987	CUR-SCS 1987	
COOPERATIVISMO	4	39	198	4	39	198	-	-	-	-	-	
DESENHO INDUSTRIAL	7	86	697	7	86	697	-	-	-	-	-	
DIREITO	30	3193	21134	30	3193	21134	-	-	-	-	-	
ECONOMIA DOMESTICA	5	127	1026	5	127	1026	-	-	-	-	-	
MUSEOLOGIA	2	37	233	2	37	233	-	-	-	-	-	
SECRETARIADO	2	24	417	2	24	417	-	-	-	-	-	
SERVIÇO SOCIAL	17	827	4818	17	827	4818	-	-	-	-	-	
TURISMO	3	40	455	3	40	455	-	-	-	-	-	
HOTELARIA	2	16	149	1	-	22	-	-	-	1	16	127
CIENCIAS AGRICOLAS	2	30	351	2	30	351	-	-	-	-	-	-
COMPOSIÇÃO PAISAGISTICA	1	10	103	1	10	103	-	-	-	-	-	-
CIENCIAS IMOBILIARIA	1	-	12	1	-	12	-	-	-	-	-	-
CIENCIAS HUMANAS CIENCIAS SOCIAIS	200	5673	45067	194	5540	44434	-	-	-	6	133	633
DIPLOMACIA FORM PROF DISC	18	441	5090	18	441	5090	-	-	-	-	-	-
2GP/ESO.I F II	1	30	38	-	-	-	-	-	-	1	30	38
ESTUDO SOCIAIS	2	-	68	1	-	45	-	-	-	1	-	23
-FILOSOFIA	14	207	980	14	207	980	-	-	-	-	-	-
PROF PARTE FORM ESP CURRICU 2 GR	21	209	3097	20	202	2981	-	-	-	1	7	116
GEOGRAFIA	2	63	36	1	35	36	-	-	-	1	28	-
HISTORIA	35	778	7036	35	778	7036	-	-	-	-	-	-
PEDAGOGIA	36	849	7681	36	849	7681	-	-	-	-	-	-
PSICOLOGIA	52	2199	14539	51	2159	14335	-	-	-	1	40	204
RELAÇÕES INTERNACIONAIS	17	841	6050	16	813	5798	-	-	-	1	28	252
TEOLOGIA	1	47	222	1	47	222	-	-	-	-	-	-
	1	9	230	1	9	230	-	-	-	-	-	-
LINGUISTICAS, LETRAS E ARTES												
ARTES CÊNICAS BELOS ARTES	103	2641	26945	102	2635	26844	-	-	-	1	6	101
ARQUITETURA	5	46	561	5	46	561	-	-	-	-	-	-
DECORAÇÃO	4	81	955	4	81	955	-	-	-	-	-	-
EDUCAÇÃO ARTISTICA LETRAS	1	21	130	1	21	130	-	-	-	-	-	-
TRADUTOR	1	34	129	1	34	129	-	-	-	-	-	-
MUSICA	20	394	4033	20	394	4033	-	-	-	-	-	-
ARTES PLASTICAS	50	1769	17653	49	1763	17552	-	-	-	1	6	101
COMPOSIÇÃO DE INTERIORES	1	20	177	1	20	177	-	-	-	-	-	-
	13	127	1692	13	127	1692	-	-	-	-	-	-
	3	87	1013	3	87	1013	-	-	-	-	-	-
	1	5	134	1	5	134	-	-	-	-	-	-

ENSINO SUPERIOR - GRADUAÇÃO

4. DADOS GERAIS

4.5 NUMERO DE CURSOS, CONCLUSÃO EM 1987 MATRICULA EM 30/04/88 POR NATUREZA DA INSTITUIÇÃO.  
SEGUNDO A DEPENDENCIA ADMINISTRATIVA AREA DE CONHECIMENTO E CURSO 1988

DEPENDÊNCIA ADMINISTRATIVA / AREA DE CONHECIMENTO / CURSO	TOTAL UNIVERSIDADES						NATUREZA DA INSTITUIÇÃO					
	CONCLU-IMATRICULA EM EM CUR-ISA0 30/04/R8 SOS 1987 30/04/88			ICONCLU-(MATRICULA SAO EM EM 1987			FEDERACOES DE ESCOLAS E FACULDADES INTEGRADAS		ESTABELECIMENTOS ISOLADOS			
	CUR- SOS	CONCLU- ISA0 30/04/88	MATRICULA EM SOS 1988	CONCLU- ISA0 30/04/88	MATRICULA EM SOS 1988	CONCLU- ISA0 30/04/88	MATRICULA EM SOS 1987	CONCLU- ISA0 30/04/88	MATRICULA EM SOS 1987	CONCLU- ISA0 30/04/88	MATRICULA EM SOS 1987	CONCLU- ISA0 30/04/88
ARIES VISUAIS	1	19	159	1	19	159	-	-	-	-	-	-
DESENHO E PLÁSTICA	3	38	309	3	38	309	-	-	-	-	-	-
ESTADUAL	500	25039	190736	386	16597	129785	-	-	-	214	8442	60951
CIENCIAS EXAT. E DA TERRA	98	2932	24259	68	1753	16200	-	-	-	30	1179	8059
CIENCIAS	38	1436	8991	16	480	2805	-	-	-	22	956	6186
CIÊNCIA DA COMPUTAÇÃO	7	142	1260	7	142	1260	-	-	-	-	-	-
ESTATÍSTICA	5	93	975	5	93	975	-	-	-	-	-	-
FISICA	8	174	3056	8	174	3056	-	-	-	-	-	-
GEOLOGIA	3	65	533	3	65	533	-	-	-	-	-	-
MATEMÁTICA	16	404	4927	12	316	4217	-	-	-	4	88	710
METEOROLOGIA	1	2	96	1	2	96	-	-	-	-	-	-
OCEANOLOGIA	1	18	111	1	18	111	-	-	-	-	-	-
PROCESSAMENTO DE DADOS	8	287	1996	4	152	833	-	-	-	4	135	1163
QUÍMICA	9	265	1947	9	265	1947	-	-	-	-	-	-
ENGENHARIA CARTOGRÁFICA	2	46	367	2	46	367	-	-	-	-	-	-
CIENCIAS BIOLÓGICAS	13	500	3415	12	466	3097	-	-	-	1	34	318
CIENCIA BIOLÓGICAS	13	500	3415	12	466	3097	-	-	-	1	34	318
ENGENHARIA TECNOLOGIA	36	2622	22622	22	1691	13942	-	-	-	14	931	8680
CONSTRUÇÃO CIVIL.	6	220	2000	3	17	319	-	-	-	3	203	1681
ELETRICIDADE	1	11	3	1	11	3	-	-	-	-	-	-
ENGENHARIA MANUTENÇÃO	19	1994	17194	14	1610	12901	-	-	-	5	384	4293
MECÂNICA QUÍMICA	1	7	77	-	-	-	-	-	-	1	7	77
INDUSTRIAL SANEAMENTO	1	24	309	1	24	309	-	-	-	-	-	-
AMBIENTAL SANEAMENTO	1	-	54	-	-	-	-	-	-	1	-	54
DASICO ELETRONICA	1	9	93	1	9	93	-	-	-	-	-	-
ELETROTECNICA	2	3	250	1	-	147	-	-	-	1	3	103
	1	14	56	-	-	-	-	-	-	1	14	56
MECÂNICA CIENCIAS	3	340	2586	1	20	170	-	-	-	2	220	2416
DA SAUDE	81	4213	24979	59	3217	18656	-	-	-	22	996	6323
EDUCAÇÃO FÍSICA	18	999	5997	11	616	3807	-	-	-	7	383	2190
ENFERMAGEM E OBSTETRICIA	17	703	3666	11	492	2485	-	-	-	6	211	1181
FARMACIA	8	555	2891	7	530	2769	-	-	-	1	25	122
FISIOTERAPIA	5	105	972	4	105	858	-	-	-	1	-	114

ENSINO SUPERIOR - GRADUAÇÃO

4. DADOS GERAIS

... - NUMERO DE CURSOS. CONCLUSÃO EM 1987 E MATRICULA EM 30/04/83 FOR NATUREZA DA INSTITUIÇÃO.  
SEGUNDO A DF DEPENDÊNCIA ADMINISTRATIVA. APEA DE CONHECIMENTO E CURSO - 1988

DEPENDÊNCIA ADMINISTRATIVA / AREA DF CONHECIMENTO / CURSO	TOTAL		UNIVERSIDADES		NATUREZA DA INSTITUIÇÃO							
	CUR- SOS	MATRICULA FM 30/04/88	•SAO FM CUR 1987 SOS	CONCLU FM 1987	CONCLU- (SAO EM 1987	FEDERACOES DE ESCOLAS E FACULTADAS INTEGRADAS		(ESTABELECIMENTOS ISOLADOS)				
						CONCLU- EM 30/04/88	(MATRICULA EM 30/04/88	CONCLU- EM 30/04/88	MATRICULA CUR-SAO SOS 1988	CONCLU" EM 30/04/88	MATRICULA SOS 1987	CUR-SAO
FONOAUDIOLOGIA	1	11	59	1	11	59	-	-	-	-	-	-
MEDICINA NUTRIÇÃO	10	796	6123	7	601	4226	-	-	-	3	195	1897
ODONTOLOGIA	4	111	658	4	111	658	-	-	-	-	-	-
TERAPIA OCUPACIONAL	15	922	4320	13	751	3680	-	-	-	2	171	640
FISIOTERAPIA	2	-	220	1	-	114	-	-	-	1	-	106
	1	11	73	-	-	-	-	-	-	1	11	73
CIENCIAS AGRÁRIAS												
AGRONOMIA	32	1066	7781	29	1036	7535	-	-	-	3	30	246
ENGENHARIA AGRÍCOLA	11	501	3801	11	501	3801	-	-	-	-	-	-
ENGENHARIA FLORESTAL	2	31	272	1	7	95	-	-	-	1	24	177
MEDICINA VETERINARIA	3	22	172	2	22	132	-	-	-	1	-	40
ZOOTECNIA	7	320	2055	7	320	2055	-	-	-	-	-	-
INDUSTRIA DA MADEIRA	5	131	801	5	131	801	-	-	-	-	-	-
MECANIZAÇÃO AGRÍCOLA	1	6	29	-	-	-	-	-	-	1	6	29
ENGENHARIA DE ALIMENTOS	1	-	146	1	-	146	-	-	-	-	-	-
	2	55	505	2	55	505	-	-	-	-	-	-
CIENCIAS SOCIAIS APLICADAS												
ADMINISTRAÇÃO	110	4977	43651	68	3435	30179	-	-	-	42	1542	13472
ADMINISTRAÇÃO RURAL	26	1355	12688	12	757	6613	-	-	-	14	598	6075
ARQUITETURA E URBANISMO	1	17	40	-	-	-	-	-	-	1	17	40
ARTES PRATICAS	4	149	1527	4	149	1527	-	-	-	-	-	-
BIBLIOTECONOMIA CIENCIAS	2	2	164	2	2	164	-	-	-	-	-	-
ATUARIAIS CIENCIAS	4	23	396	4	23	396	-	-	-	-	-	-
CONTABEIS CIENCIAS	1	1	108	1	1	108	-	-	-	-	-	-
ECONÔMICAS COMUNICAÇÃO	22	798	7680	10	346	3761	-	-	-	12	452	3919
SOCIAL DESENHO INDUSTRIAL	17	639	5625	9	394	3954	-	-	-	8	245	1671
DIREITO	7	229	2409	7	229	2409	-	-	-	-	-	-
ECONOMIA DOMESTICA SERVIÇO	4	117	1204	3	42	607	-	-	-	1	75	597
SOCIAIS SECRETARIADO	10	1249	8927	8	1153	8344	-	-	-	2	96	583
EXECULTIVO TURISMO	1	22	61	1	22	61	-	-	-	-	-	-
	8	338	2428	6	315	2175	-	-	-	2	23	253
CIENCIA HUMANAS CIENCIAS	1	-	89	-	-	-	-	-	-	1	-	89
SOCIAIS FORM PROF DISC	2	38	305	1	2	60	-	-	-	1	36	245
2GR/ESO. I E II												
ESTUDOS SOCIAIS	153	6382	41887	88	3660	26300	-	-	-	65	2722	15587
	9	291	2721	6	229	2296	-	-	-	3	62	425
	1	71	62	-	-	-	-	-	-	1	71	62
	19	561	2315	15	337	1430	-	-	-	4	224	885



ENSINO SUPERIOR - GRADUAÇÃO

'1. DADOS GERAIS

4.5 NUMERO DE CURSOS, CONCLUSÃO EM 1987 r MATRICULA EM 30/04/88 POR NATUREZA DA INSTITUIÇÃO.  
SEGUNDO A DEPENDÊNCIA ADMINISTRATIVA, AREA DE CONHECIMENTO E CURSO - 1988

DEPENDÊNCIA ADMINISTRATIVA	CURSOS	NATUREZA DA INSTITUIÇÃO										
		UNIVERSIDADES					FEDERAÇÕES CE ESCOLAS E (FACULDADES INTEGRADAS (ESTABELECIMENTOS ISOLADOS					
		CONCLU EM 1987	MATRICULA CUR 30/04/88	SAO EM	CONCLU- EM 1987	MATRICULA 30/04/88	SAO EM	CONCLU- EM 1987	MATRICULA 30/04/88	SAO EM	CONCLU- EM 1987	MATRICULA 30/04/88
FILOSOFIA	6	143	1889	5	91	1694	-	-	-	1	52	195
PROP PARTE FORM ESP CURRIC 2GR	2	49	779	1	33	747	-	-	-	1	16	32
GEOGRAFIA	27	787	6313	13	528	3973	-	-	-	14	259	2840
HISTORIA	36	1040	8462	17	504	4955	-	-	-	19	536	3507
PEDAGOGIA	44	2758	15255	23	1391	8459	-	-	-	21	1367	6796
FISIOLOGIA	9	682	3591	8	547	2746	-	-	-	1	135	845
LING. LETRAS E ARTES ARIES CÊNICAS	77	2347	22142	40	1339	13876	-	-	-	37	1008	8266
BELAS ARTES DANÇA	2	12	120	2	12	120	-	-	-	-	-	-
DECORAÇÃO	1	34	133	-	-	-	-	-	-	1	34	133
EDUCAÇÃO ARTEISTICA	1	-	60	1	-	60	-	-	-	-	-	-
LEIRAS"	1	61	285	-	-	-	-	-	-	1	61	285
TRADUTOR	10	246	2116	7	143	1408	-	-	-	3	103	708
MUSICA	53	1879	18332	25	1100	11603	-	-	-	28	779	6729
DESENHO E PLASTICA	1	25	109	1	25	109	-	-	-	-	-	-
	7	76	870	4	59	576	-	-	-	3	17	294
	1	14	117	-	-	-	-	-	-	1	14	117
MUNICIPAL												
CIENC. EXATA E DA TERRA	273	11930	76784	41	2320	17178	6	165	965	226	9445	58641
CIENCIAS												
CIENCIA DA COMPUTAÇÃO	39	1545	9836	9	437	2419	-	-	-	30	1108	7417
FISICA MATEMATICA	27	1121	7033	2	128	507	-	-	-	25	993	6526
PROCESSAMENTOS DE	3	-	455	1	-	-	-	-	-	2	-	455
PADOS QUIMICA	1	14	145	1	14	145	-	-	-	-	-	-
	4	155	684	2	40	313	-	-	-	2	115	371
CIENCIAS BIOLOGICAS	3	255	1423	2	255	1358	-	-	-	1	-	65
	1	-	96	1	-	96	-	-	-	-	-	-
CIENCIAS BIOLOGICAS												
	2	54	285	1	6	73	-	-	-	1	48	212
ENGENHARIA TECNOLOGIA												
	2	54	285	1	6	73	-	-	-	1	48	212
ENGENHARIA												
	4	308	3286	2	308	2475	-	-	-	2	-	811
CIENCIAS DA SAUDE EDUCACÃO FISICA												
ENFERMAGEM F OBSTETRÍCIA	4	308	3286	2	308	2475	-	-	-	2	-	811
FARMACIA												
	23	1470	6366	5	338	1792	-	-	-	18	1132	4574
	10	818	3303	2	151	757	-	-	-	8	667	2546
	6	225	758	1	35	185	-	-	-	5	190	573
	1	57	240	-	-	-	-	-	-	1	57	240

ENSINO SUPERIOR - GRADUAÇÃO I.

DADOS GERAIS

4.5 numero DE CURSOS. CONCLUSÃO EM 1987 E MATRICULA EM 30/04/88 POR NATUREZA DA INSTITUIÇÃO, SEGUNDO A DEPENDÊNCIA ADMINISTRATIVA. ÁREA DE CONHECIMENTO E CURSO - 1988

DEPENDÊNCIA ADMINISTRATIVA / ÁREA DE CONHECIMENTO / CURSO	TCTAL.			UNIVERSIDADES CLR SCS	NATUREZA DA INSTITUIÇÃO							
	CONCLU- SAO FM 30/04/88	MATRICULA EM 1987	i		FEDERAÇÕES DE ESCOLAS E FACULDADES INTEGRADAS				ESTABELECIMENTOS ISOLADOS			
					CLR 1987	CONCLU- SAO FM 30/04/88	MATRICULA EM SOS	1988	CONCLU- CUR-SAO EM 30/04/88	MATRICULA EM 88	SOS	
FISIOTERAPIA	1	-	120	-	-	-	-	-	-	1	-	120
MEDICINA	2	130	856	1	79	500	-	-	-	1	51	356
ODONTOLOGIA A	3	240	1089	1	73	350	-	-	-	2	167	739
CIENCIAS AGRÁRIAS	8	375	2838	1	102	697	-	-	-	7	273	2141
AGRIMENSURA	1	26	184	-	-	-	-	-	-	1	26	184
AGRONOMIA	6	339	2531	1	102	697	-	-	-	5	237	1834
ZOOTECNIA	1	10	123	-	-	-	-	-	-	1	10	123
CIENCIAS SOCIAIS APLICADAS	79	3893	30674	13	821	7241	4	76	611	62	2996	22822
ADMINISTRACAO ADMINISTRAÇÃO	23	1417	10418	2	203	1591	1	76	228	20	1138	8599
RURAL ARQUITETURA URBANISMO	1	68	285	-	-	-	-	-	-	1	68	285
ARTES PRATICAS BIBLIOTECONOMIA	1	44	178	1	44	178	-	-	-	-	-	-
CIENCIAS CONTÁBEIS CIENCIAS	2	-	80	-	-	-	1	-	80	1	-	-
ECONOMICAS COMUNICAÇÃO	3	16	77	-	-	-	-	-	-	3	16	77
SOCIAL DIREITO	20	656	6298	2	130	1230	1	-	148	17	526	4920
ECONOMIA DOMESTICA	13	551	4220	2	61	818	-	-	-	11	490	3402
SERVIÇO SOCIAL	1	30	410	1	30	410	-	-	-	-	-	-
SECRETARIADO EXECUTIVO	11	1010	7856	2	269	2344	1	-	155	8	741	5357
	1	17	182	-	-	-	-	-	-	1	17	182
CIENCIAS HUMANAS CIENCIAS	2	21	313	2	21	313	-	-	-	-	-	-
POLÍTICAS E SOCIAIS ( CIENCIAS	1	63	357	1	63	357	-	-	-	-	-	-
SOCIAIS ESTUDOS SOCIAIS												
FILOSOFIA	79	3003	16455	7	208	1728	2	89	354	70	2706	14373
PROF PARTEI FORM ESP CURRIC 2GR	1	19	31	-	-	-	-	-	-	1	19	31
GEOGRAFIA HISTORIA PEDAGOGIA	1	-	121	1	-	121	-	-	-	-	-	-
PSICOLOGIA	15	558	1274	1	-	-	1	52	142	13	506	1732
	1	11	36	-	-	-	-	-	-	1	11	36
	1	31	389	-	-	-	-	-	-	1	31	389
	14	403	3012	-	-	-	-	-	-	14	403	3012
	18	641	3697	2	33	268	-	-	-	16	608	3429
LING. LETRAS E ARTES	26	1291	6891	2	126	1067	1	37	212	23	1128	5612
	2	49	464	1	49	272	-	-	-	1	-	132
EDUCAÇÃO ARTISTICA LETRAS	39	1282	7044	3	100	753	-	-	-	36	1182	6291
	7	120	529	1	27	129	-	-	-	6	93	400
	32	1162	6515	2	73	624	-	-	-	30	1089	5891

ENSINO SUPERIOR - GRADUACAO

4. DADOS GERAIS

- 4.5 NUMERO DE CURSOS, CONCLUSÃO EM 1987 E MATRICULA EM 30/04/88 POR NATUREZA DA INSTITUIÇÃO. SEGUNDO A DEPENDÊNCIA ADMINISTRATIVA ÁREA DE CONHECIMENTO E CURSO - 1988

DEPENDENCIA ADMINISTRATIVA / AREA DE CONHECIMENTO / CURSO	NATUREZA DA INSTITUIÇÃO												
	TOTAL UNIVERSIDADES	•FEDERAÇÕES DE ESCOLAS E •FACULDADES INTEGRADAS ESTABELECIMENTOS ISOLADOS											
		CONCLU- MATRICULA 'SAO EM			CONCLU- MATRICULA 'SAO EM			CONCLU- MATRICULA 'SAO EM			CONCLU- MATRICULA 'SAO EM		
		EM SOS	EM SOS	EM SOS	EM SOS	EM SOS	EM SOS	EM SOS	EM SOS	EM SOS	EM SOS	EM SOS	EM SOS
PARTICULAR	2361	147845	918209	658	44809	318812	503	32405	200779	1200	70631	398618	
CIÊNCIAS EXATAS E DA TERRA ANALISE	282	12350	73134	85	4193	28491	60	2487	16872	137	5670	27771	
SISTEMAS ADM CROC DADOS CIENCIAS	6	177	2498	6	177	2498	-	-	-	-	-	-	
CIÊNCIA DA COMPUTAÇÃO	141	8780	41573	23	2542	11350	37	1911	12108	81	4327	18115	
ESTADISTICA FISICA GEOLOGIA	12	47	3405	11	47	3355	-	-	-	1	-	50	
INFORMATICA MATEMATICA	5	47	838	1	6	197	3	24	422	1	17	219	
PROCESSAMENTO DE DADOS	13	162	1243	7	103	931	1	-	-	5	59	312	
QUIMICA TECNICAS DIGITAIS	2	54	423	2	54	423	-	-	-	-	-	-	
	3	18	906	2	18	622	-	-	-	1	-	284	
CIENCIAS BIOLOGICAS	43	1401	9487	16	351	3181	5	40	367	22	1010	5939	
CIENCIAS BIOLOGICAS	39	1215	9820	8	750	4518	10	367	3135	21	98	2167	
	16	304	2161	9	145	1416	2	-	60	5	159	685	
ENGENHARIA / TECNOLOGIA	2	145	780	-	-	-	2	145	780	-	-	-	
CONSTRUÇÃO CIVIL													
ELETRICIDADE	30	1646	10614	17	885	6290	3	14	326	10	747	3998	
ENGENHARIA	30	1646	10614	17	885	6290	3	14	326	10	747	3998	
ENGENHARIA DE OPERAÇÃO													
PRODUÇÃO INDUSTRIAL	85	8367	73865	33	3864	37242	21	1124	9595	31	3379	27028	
QUÍMICA INDUSTRIAL	4	25	296	-	-	-	2	14	132	2	11	164	
TELEFONIA	1	105	503	1	105	503	-	-	-	-	-	-	
TRANS DISTRIB ENERGIA ELÉTRICA	59	7726	68318	25	3711	35331	10	722	6935	24	3293	26052	
TECNOLOGIA DAS TELECOMUNICAÇÕES	-	2	-	-	2	-	-	-	-	-	-	-	
maquinas ELÉTRICAS	2	9	68	-	-	-	2	9	68	-	-	-	
MANUTENÇÃO MAQ. E EQUIPAMENTOS	8	181	2112	5	27	936	3	154	1176	-	-	-	
PROCESSOS PRODUÇÃO E USINAGEM	1	21	220	-	-	-	-	-	-	1	21	220	
MEDICINA	2	54	356	-	-	-	-	-	-	2	54	356	
ELETRONICA INDUSTRIAL	1	45	443	-	-	-	1	45	443	-	-	-	
INSTRUMENTAÇÃO E CONTROLE	1	6	56	-	-	-	1	6	56	-	-	-	
	2	19	472	2	19	472	-	-	-	-	-	-	
CIENCIAS DA SAUDE	1	161	644	-	-	-	1	161	644	-	-	-	
F.DUCACAO F FISICA	1	13	141	-	-	-	1	13	141	-	-	-	
	1	-	102	-	-	-	-	-	-	1	-	102	
	1	-	134	-	-	-	-	-	-	1	-	134	
	244	14011	82345	93	5713	33895	33	1728	9647	118	6570	38803	
	45	4024	20383	13	1378	7951	9	456	2954	23	2190	9478	

ENSINO SUPERIOR - GRADUAÇÃO 4.

DADOS GERAIS

4.5 - NUMERO 'E CURSOS. CONCLUSÃO EM 1987 E MATRICULA EM 30/01/88 POR NATUREZA DA INSTITUICAO. SEGUNDO A DEPENDÊNCIA ADMINISTRATIVA. ÁREA DE CONHECIMENTO E CURSO - 1988

DEPENDÊNCIA ADMINISTRATIVA /  ÁREA DE CONHECIMENTO  (URSO	TOTAL						NATUREZA DA INSTITUIÇÃO												
	CUR- SOS	CONCLU EM 30/04/88	MATRICULA CUR 1987 30/04/88	SAO SOS	UNIVERSIDADES CONCLU-IMATRICULA SAO EM EM 1987 30/04/88	FEDERAÇÕES DE ESTABELECIMENTOS	DE ESCOLAS E ISOLADOS	FACULDADES	INTEGRADAS	CONCLU-IMATRICULA EM EM 30/04/88	CONCLU- MATERIAIS EM 30/04/88	MATRICULA CUR-ISAO EM 30/04/88	CUR-ISAO EM 30/04/88						
														CUR- SOS		CUR- SOS		CUR- SOS	
														CONCLU EM 30/04/88	MATRICULA CUR 1987 30/04/88	SAO SOS	UNIVERSIDADES CONCLU-IMATRICULA SAO EM EM 1987 30/04/88	FEDERAÇÕES DE ESTABELECIMENTOS	DE ESCOLAS E ISOLADOS
ENFERMAGEM E OBSTETRÍCIA	41	1646	8798	19	914	5021	6	198	858	16	534	2919							
FARMÁCIA	14	354	3458	9	263	2670	2	91	529	3	-	259							
T FISIOTERAPIA	27	772	7005	8	319	2537	4	125	1272	15	328	3196							
FONOAUDIOLOGIA	18	1055	5057	8	587	2124	2	206	655	8	262	2278							
MEDICINA	34	2884	18942	11	748	4807	1	69	473	22	2067	13662							
NUTRIÇÃO	16	635	3840	11	351	2485	1	-	334	4	284	1021							
ODONTOLOGIA	32	2400	12820	12	1074	5796	5	540	2245	15	786	4779							
ORTOPTICA	1	18	126	-	-	-	-	-	-	1	18	126							
PROTESE MAXILO-FACIAL	1	24	128	-	-	-	1	24	128	-	-	-							
TERAPIA OCUACIONAL	13	191	1610	2	79	504	2	19	199	9	93	907							
MUSICOTERAPIA	2	8	178	-	-	-	-	-	-	2	8	178							
CIENCIAS AGRÁRIAS	33	951	7004	13	196	2383	3	62	455	17	693	4166							
AGRIMENSURA	5	170	840	-	-	-	-	-	-	5	170	840							
AGRONOMIA	10	437	2710	5	114	1006	1	15	188	4	308	1516							
ENGENHARIA AGRICOLA	2	7	355	1	-	149	-	-	-	1	7	206							
ENGENHARIA	1	27	70	-	-	-	-	-	-	1	27	70							
FLORESTAL INDUSTRIA DO ACUCAR	1	18	200	1	18	200	-	-	-	-	-	-							
DE CANA MEDICINA VETERINÁRIA	7	149	1870	3	47	765	1	47	235	3	55	870							
ZOOTECNIA ENGENHARIA DE ALIMENTO	5	119	696	3	17	263	-	-	-	2	102	433							
CIÊNCIA', SOCIAIS APLICADAS BÁSICO	2	24	263	-	-	-	1	-	32	1	24	231							
CIENCIAS SOCIAIS APLICADAS																			
ADMINISTRAÇÃO ADMINISTRATIVA AO RURAL	744	58615	419378	192	17345	138184	183	15177	107580	369	26093	173614							
ARQUITETURA E URBANISMO ARTES PRATICAS	6	-	2449	1	-	224	1	-	255	4	-	1970							
BIBLIOTECONOMIA CIENCIAS ATUARIAIS	196	16365	123828	31	3061	29442	48	4985	38413	117	8319	55973							
CIENCIAS CONTÁBEIS CIENCIAS	4	17	79	2	10	1	1	7	2	1	-	76							
ECONÔMICAS COMUNICAÇÃO SOCIAL	29	1846	12305	13	1326	7554	8	333	2685	7	187	2066							
COMUNICAÇÃO VISUAL	11	27	160	3	4	60	-	-	-	8	23	100							
COOPERATIVISMO	9	69	1254	2	5	294	5	10	538	2	54	422							
DESENHO INDUSTRIAL	6	59	513	2	1	84	1	4	75	3	54	354							
DIREITO	151	8914	64296	27	1860	15652	30	2177	15613	94	4877	33031							
ECONOMIA DOMÉSTICA	93	5694	44689	26	1600	16125	27	1697	12038	40	2397	16526							
	39	4774	30629	16	1466	12322	11	1515	7430	12	1793	10877							
	7	251	1444	3	99	766	2	27	334	2	125	344							
	1	7	5	1	7	5	-	-	-	-	-	-							
	13	304	2399	5	182	1041	3	33	562	5	89	796							
	97	17113	113097	27	6251	44915	23	3715	24397	47	7147	43785							
	4	66	667	1	38	315	3	28	352	-	-	-							

ENSINO SUPERIOR - GRADUAÇÃO

4. DADOS GERAIS

4.5 - NUMERO DE CURSOS. CONCLUSÃO EM 1987 E MATRICULA EM 30/04/88 POR NATUREZA DA INSTITUIÇÃO, SEGUNDO A DEPENDÊNCIA ADMINISTRATIVA. ÁREA DE CONHECIMENTO E CURSO - 1988

DEPENDÊNCIA ADMINISTRATIVA /  ÁREA DE CONHECIMENTO CURSO	CURSOS	TOTAL		NATUREZA DA INSTITUIÇÃO											
		i CONCLU- SAO EM 1987	i MATRI ENI 30/04,	FEDEPAÇOES DE ESCOLAS EI											
				UNIVERSIDADES					FACULDADES INTEGRADAS ESTABELECIMENTOS ISOLADOS						
				ULA 88	FM SOS	CONCLU- EM 1987	(MATRICULA CUR-SAO 30/04/88	EM SOS	CONCLU- EM 1987	(MATRICULA CUR-SAO 30/04/88	EM SOS	CONCLU- EM 1988	(MATRICULA CUR-SAO 30/04/88	EM SOS	MATRICULA CUR
FORMAÇÃO DE EXECUTIVOS	1	66	351	-	-	-	1	66	351	-	-	-	-	-	-
MUSEOLOGIA	1	4	100	-	-	-	1	4	100	-	-	-	-	-	-
PLANEJ. ADM. PPOGP. ECONÔMICA	1	-	144	-	-	-	-	-	-	1	-	-	-	144	
SECRETARIADO	3	68	453	-	-	-	-	-	-	3	68	-	-	453	
SERVIÇO SOCIAL	39	2051	11682	18	1082	6222	9	382	2388	12	587	-	-	3072	
SECRETARIADO EXECUTIVO	10	275	3104	6	155	1770	1	-	210	3	120	-	-	1124	
TURISMO	18	523	4897	5	150	1081	5	120	1315	8	253	-	-	2501	
HOTELARIA	3	77	541	1	24	132	2	53	409	-	-	-	-	-	
DESENHISTA PROJETISTA	2	45	292	1	24	179	1	21	113	-	-	-	-	-	
CIENCIAS - IMOBILIARIAS	1	-	-	1	-	-	-	-	-	-	-	-	-	-	
CIENCIAS HUMANAS BÁSICO	641	38355	181074	165	9421	52888	133	8928	41374	343	20006	-	-	86812	
CIENCIAS HUMANAS	1	-	242	-	-	-	-	-	-	1	-	-	-	242	
ARQUIVOLOGIA	1	28	113	-	-	-	1	28	113	-	-	-	-	-	
CIENCIAS POLÍTICAS E SOCIAIS	1	18	347	-	-	-	-	-	-	1	18	-	-	347	
CIENCIAS SOCIAIS FORM PROF	42	990	6260	10	306	2178	10	163	1194	22	521	-	-	2888	
DISC 2GR/ESQ.I E II ESTUDOS	11	448	913	5	72	304	1	26	11	5	350	-	-	598	
SOCIAIS FILOSOFIA	114	5646	20517	22	1358	4581	27	1431	6036	65	2857	-	-	9900	
PROF PARTE FORM ESP CURRIC 2GR	40	751	5197	19	382	2944	6	131	589	15	238	-	-	1664	
GEOGRAFIA HISTORIA PEDAGOGIA	15	520	2335	3	118	534	3	161	946	9	241	-	-	855	
PSICOLOGIA	53	1298	7805	18	355	2935	10	293	1521	25	650	-	-	3349	
RELACOES INTERNACIONAIS	73	2681	14899	20	763	5211	15	481	2510	38	1437	-	-	7178	
CIENCIAS RELIGIOSAS	223	19616	85502	35	3503	17800	47	4341	19222	141	11772	-	-	48480	
TEOLOGIA	59	6262	36236	26	2477	15871	12	1863	9054	21	1922	-	-	11311	
LING. LETRAS E ARTES ARIES	1	10	178	-	-	-	1	10	178	-	-	-	-	-	
CÊNICAS PELAS ARTES DANÇA	2	41	106	2	41	106	-	-	-	-	-	-	-	-	
EDUCAÇÃO ARTISTICA	5	46	424	5	46	424	-	-	-	-	-	-	-	-	
LETRAS	297	13550	69559	58	3192	19010	67	2885	14930	172	7473	-	-	35619	
TRADUTOS	2	18	310	1	-	197	-	-	-	1	18	-	-	113	
MUSICA	2	11	201	-	-	-	-	-	-	2	11	-	-	201	
ARTES PLASTICAS	3	16	225	2	16	131	1	-	94	-	-	-	-	-	
DESENHO DE PLASTICA	53	2590	9623	15	540	3135	14	602	2495	24	1448	-	-	3993	
	211	10603	57930	33	2498	15123	47	2248	12163	131	5857	-	-	30644	
	1	-	90	1	-	90	-	-	-	-	-	-	-	-	
	21	190	949	3	27	160	5	35	178	13	128	-	-	611	
	3	104	231	2	93	174	-	-	-	1	11	-	-	57	
	1	18	-	1	18	-	-	-	-	-	-	-	-	-	

ENSINO SUPERIOR - GRADUAÇÃO

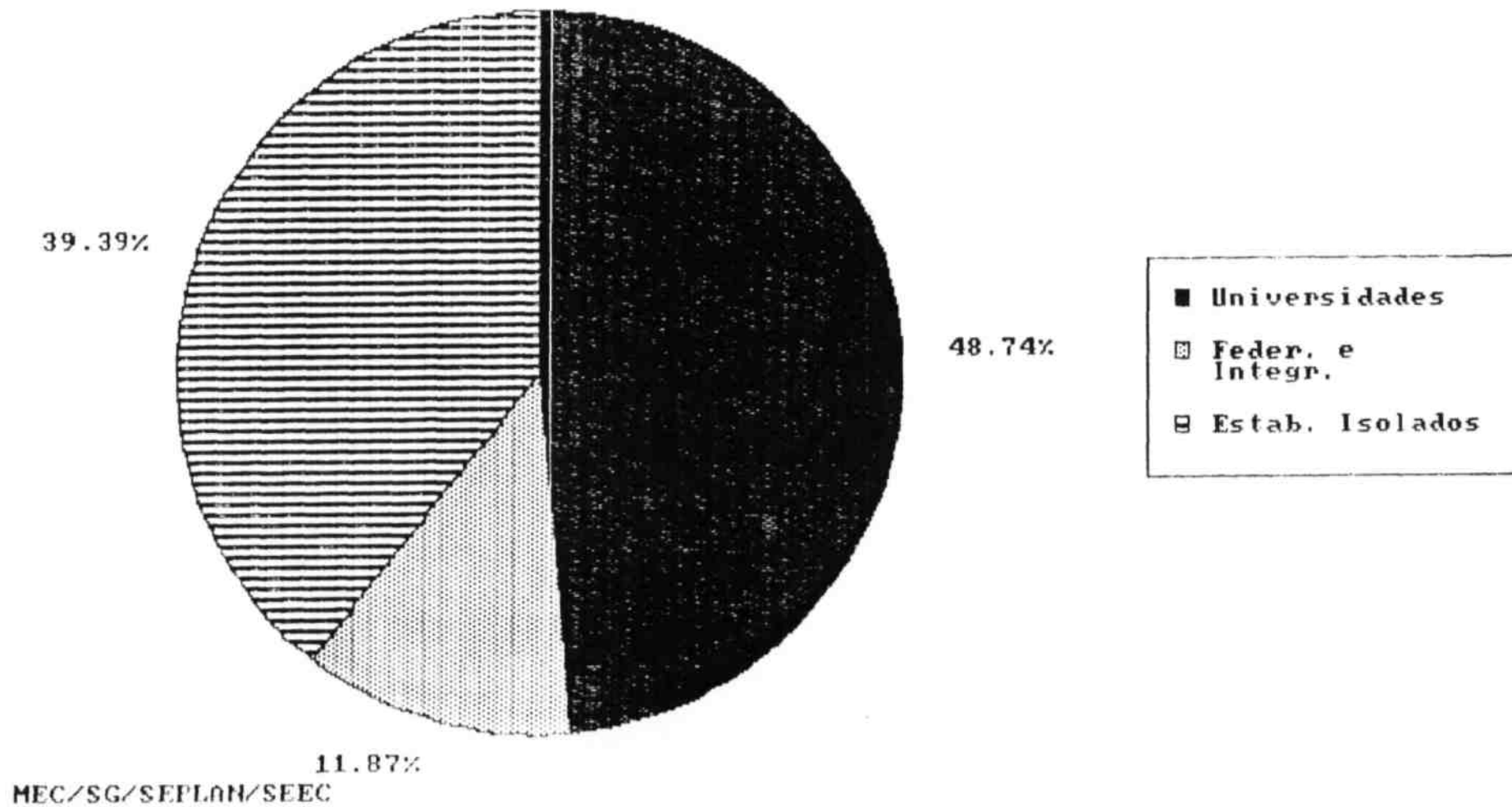
4. DADOS GERAIS

4.5 - NUMERO DE CURSOS, CONCLUSÃO EM 1987 E MATRICULA EM 30/04/88 POR NATUREZA DA INSTITUIÇÃO.  
SEGUNDO A DEPENDÊNCIA ADMINISTRATIVA, ÁREA DE CONHECIMENTO E CURSO - 1983


(CONCLUSÃO)

DEPENDÊNCIA ADMINISTRATIVA/ ÁREA DE CONHECIMENTO / CURSO	TOTAL		CUR SCS	UNIVERSIDADES		NATUREZA DA INSTITUIÇÃO						
	CONCLU- SAO EM 1987	"MATRICULA EM 30/04/88		CONCLU- SAO EM 30/04/88	(MATRICULA EM •1987	FEDERACOES DE ESCOLAS E FACULDADES INTEGRADAS ESTABELECIMENTOS ISOLADOS						
	CUR SCS				CONCLU- •CUR-SAO 1987	MATRICULA EM 30/04/88	• SOS	1988	CONCLU- CUR-SAO 1988	MATRICULA EM 30/04/88	• SOS	
CICLO BÁSICO COMUM	5	-	1236	2	-	429	-	-	-	3	-	807
BÁSICO COMUM	5	-	1236	2	-	429	-	-	-	3	-	807

4.5. A - Distribuição percentual do número de cursos por natureza - Brasil - 1988



4.5.B Número de cursos por dependencia administrativa  
Boschil - 1988





4. DADOS GERAIS

4.6. NÚMERO DE CURSOS, CONCLUSÃO EM 1987 E MATRÍCULA EM 30/04/88 POR NATUREZA DA INSTITUIÇÃO, SEGUNDO A ÁREA DE CONHECIMENTO E CURSO - 1988

(CONTINUA)

ÁREA DE CONHECIMENTO	NATUREZA DA INSTITUIÇÃO											
	TOTAL			UNIVERSIDADES			FACULDADES DE ESCOLAS E FACULDADES INTEGRADAS			ESTABELECIMENTOS ISOLADOS		
	CURSOS	CONCLU- SAO EM 1987	MATRÍCULA EM 30/04/88	CONCLU- SAO EM 1987	MATRÍCULA EM 30/04/88	CONCLU- SAO EM 1987	MATRÍCULA EM 30/04/88	CONCLU- SAO EM 1987	MATRÍCULA EM 30/04/88	CONCLU- SAO EM 1987	MATRÍCULA EM 30/04/88	
ENGENHARIA	4288	224809	1504569	2099	101437	770240	509	32570	201744	1689	99802	531576
ENGENHARIAS EXATAS E DA TERRA	605	19147	133929	343	8643	73323	60	2487	16872	202	8917	43734
ANÁLISE DE SISTEMAS AEM PROC. DADOS	6	177	2498	6	177	2498	-	-	-	-	-	-
ANÁLISE QUÍMICA INDUSTRIAL	1	11	49	1	11	49	-	-	-	-	-	-
ASTRONOMIA	1	2	76	1	2	76	-	-	-	-	-	-
ENGENHARIAS	238	11923	62288	72	3728	19263	37	1911	12108	129	6284	30917
ENGENHARIA DA COMPUTACAO	47	427	7264	34	427	6759	-	-	-	3	-	505
COMUNICACAO	2	32	96	-	-	-	-	-	-	2	32	96
CONTABILIDADE	24	227	3530	19	170	2597	3	24	422	2	33	511
FISICA	47	596	8236	41	537	7924	1	-	-	5	59	312
ENERGIA	19	264	3209	19	264	3209	-	-	-	-	-	-
INFORMATICA	7	39	1659	6	39	1366	-	-	-	1	-	284
MATEMATICA	99	2377	21901	66	1124	13614	5	40	367	28	1213	7020
OTOROLOGIA	6	33	650	6	33	650	-	-	-	-	-	-
OTOFONOLOGIA	2	70	329	2	70	329	-	-	-	-	-	-
PROCESSAMENTO DE DADOS	57	1902	14020	21	1302	7490	10	367	3135	26	233	3395
QUÍMICA	52	851	7612	45	692	6867	2	-	60	5	159	685
TECNICAS DIGITAIS	2	145	799	-	-	-	2	145	780	-	-	-
TOPOGRAFIA CARTOGRAFICA	5	71	641	4	67	632	-	-	-	1	4	9
ENGENHARIAS BIOLÓGICAS	76	3058	20618	60	2212	15713	3	14	326	13	832	4579
ENGENHARIAS FÍSICAS	76	3058	20618	60	2212	15713	3	14	326	13	832	4579
ENGENHARIA MECANICA	185	16264	145914	104	9985	93991	21	1124	9595	60	5155	42328
CONSTRUCAO CIVIL	12	279	2577	4	42	503	2	14	132	6	223	1942
ENGENHARIA DE MATERIAS	1	1	62	1	1	62	-	-	-	-	-	-
ELETRICIDADE	2	116	506	2	116	506	-	-	-	-	-	-
ENGENHARIA	121	14699	142251	73	9550	89191	10	722	6935	38	4427	36125
ENGENHARIA DE DESENVOLVIMENTO	-	3	-	-	2	-	-	-	-	-	1	-
ENGENHARIA DE MATERIAS	1	19	77	1	19	77	-	-	-	-	-	-
ENGENHARIA MECANICA	2	42	221	-	-	-	-	-	-	2	32	221
ENGENHARIA INDUSTRIAL	2	9	63	-	-	-	2	9	68	-	-	-
QUÍMICA INDUSTRIAL	19	347	3982	16	193	2626	3	154	1176	-	-	-
SABIMENTO AMBIENTAL	1	-	54	-	-	-	-	-	-	1	-	54
SABIMENTO BASICO	1	9	93	1	9	93	-	-	-	-	-	-
TELEFONIA	1	21	220	-	-	-	-	-	-	1	21	220
TELECOMUNICACAO	2	54	356	-	-	-	-	-	-	2	54	356

ENSINO SUPERIOR

GRADUAÇÃO 4. DADOS

GERAIS

. 4.1 NUMERO DE CURSOS, CONCLUSÃO EM 1987 MATRICULA EM 30/04/88 POR NATUREZA

DA  
IN  
ST  
IT  
UI  
ÇA  
O

(CONTINUA)

SEGUNDO AREA DE CONHECIMENTO E CURSO 1983

AREA DE CONHECIMENTO	CURSO	NATUREZA DA INSTITUIÇÃO											
		TOTAL			UNIVERSIDADES			FEDERAÇÕES DE ESCOLAS FACULDADES INTEGRADAS		ESTABELECIMENTOS ISOLADOS			
	CUF- SOS	CONCLU- EM 30.04.88	MATRICULA 'CUR 1987 SOS	SAO EM 30/04/88	CONCLU- EM 30/04/88	MATRICULA EM 1987	CCNCLU EM 30/04/88	MATRICULA EM 1987	CUR SOS 1987	SAO EM 30/04/88	CONCLU- EM 30/04/88	MATRICULA EM •SOS 1987	CUR SOS 1987
TECNOLOGIA DA		2	62	590	-	-	-	1	45	443	1	17	147
TELECOMUNICAÇÕES ELETRONICA		2	3	250	1	-	147	-	-	-	1	3	103
ELETROTECNICA		1	14	56	-	-	-	-	-	-	1	14	56
maquinas eletricas		1	6	56	-	-	-	1	6	56	-	-	-
MANUTENÇÃO PETROQUÍMICA		1	11	158	-	-	-	-	-	-	1	11	158
PROCESSOS ELETROQUÍMICOS		1	12	132	-	-	-	-	-	-	1	18	132
MANUTENÇÃO ELETRICA		1	14	162	-	-	-	-	-	-	1	14	162
MANUTENÇÃO MAQ. E		2	19	472	2	19	472	-	-	-	-	-	-
EQUIPAMENTOS		1	161	644	-	-	-	1	161	644	-	-	-
PROCESSOS PRODUÇÃO		1	13	141	-	-	-	1	13	141	-	-	-
USINAGEM OFICINAS		5	263	2730	3	43	314	-	-	-	2	320	2416
MECANICA		1	-	102	-	-	-	-	-	-	1	-	102
ELETRÔNICA INDUSTRIAL .		1	-	134	-	-	-	-	-	-	1	-	134
DISTRIBUIÇÃO E CONTROLE													
CIENCIAS DA SAUDE EDUCAÇÃO		513	29060	172038	311	18003	109546	33	1728	9647	169	9329	52845
FÍSICA ENFERMAGEM E		98	7092	26676	51	3396	19508	9	456	2954	38	3240	14214
OBSTETRÍCIA FARMÁCIA		95	3924	20750	59	2666	14724	6	198	858	30	1060	5168
FISIOTERAPIA		43	2247	15121	35	2012	13639	2	91	529	6	144	953
FONOAUDIOLOGIA		39	983	9012	18	530	4310	4	125	1272	17	328	3430
IMEDICINA		21	1125	5310	10	614	2278	2	206	655	9	285	2377
NUTRIÇÃO		78	6877	47680	48	4230	29683	1	69	473	29	2578	17524
ODONTOLOGIA		32	1208	7345	33	924	6490	1	-	334	4	284	1021
PROTESE MAXILO FACIAL		77	5315	26947	51	3502	17952	5	540	2245	21	1273	6750
TERAPIA EDUCACIONAL		2	25	144	-	-	-	-	-	-	2	25	144
FISIOTERAPIA.		1	24	128	-	-	-	1	24	128	-	-	-
CIENCIAS .		18	241	2174	6	129	962	2	19	199	10	93	1013
AGRÁRIAS		3	19	251	-	-	-	-	-	-	3	19	251
AGRICULTURA													
AGRONOMIA		147	6119	41585	109	4530	32084	3	62	455	35	1527	9046
/ 1/1 III I" A		3	247	1344	2	51	320	-	-	-	6	196	1024
ENGENHARIA AGRICOLA		51	3141	20906	38	2201	15478	1	15	188	12	925	4940
ENGENHARIA		1	12	45	1	12	45	-	-	-	-	-	-
FLORESTAL		8	126	1419	5	76	785	-	-	-	3	50	634
ENGENHARIA DE PESCA		15	300	2163	11	240	1820	-	-	-	4	60	343
ARQUITETURA		3	41	470	3	41	470	-	-	-	-	-	-
INDUSTRIA DO ACUCAR DE CANA.		1	17	97	1	17	87	-	-	-	-	-	-
LATICÍNIOS		1	17	200	1	18	200	-	-	-	-	-	-
		1	21	69	1	21	69	-	-	-	-	-	-

ENSINO SUPERIOR GRADUAÇÃO. DADOS GERAIS

4.1 NUMERO DE CURSOS, CONCLUSÃO EM 1987 E MATRICULA EM 30/04/1988 POR NATUREZA DA INSTITUIÇÃO, SEGUNDO A AREA DE CONHECIMENTO E CURSO - 1988

AREA DE CONHECIMENTO	NATUREZA DA INSTITUIÇÃO											
	TOTAL			UNIVERSIDADES			FEDERAÇÕES DE ESCOLAS E FACULDADES		INTEGRADAS ESTABELECIMENTOS ISOLADOS			
	CUR SOS	CONCLU AO	S EM 1987	MATRICULA EM 30/04/88	'CUR SOS	CONCLU SAO 1987	MATRICULA EM 30/04/08	CONCLU EM 1987	MATRICULA CUR-SAO FM 30/04/88	CONCLU EM 1987	MATRICULA EM 'SOS 1987	CUR SAO 30/04/88
MEDICINA VETERINÁRIA	30	1619	10351	25	1456	9039	1	47	235	4	116	1077
ZOOTECNIA	19	455	4990	14	305	2322	-	-	-	4	150	768
INDUSTRIA DA MADEIRA	1	6	29	-	-	-	-	-	-	1	6	29
MECANIZAÇÃO AGRÍCOLA	1	-	146	1	-	146	-	-	-	-	-	-
ENGENHARIA DE ALIMENTO	8	116	1456	6	92	1203	1	-	32	1	24	231
CIENCIAS SOCIAIS APLICADAS	1168	77928	578067	504	31969	259321	187	15253	108191	477	30706	210555
BÁSICO CIENC. SOCIAIS APLICADAS	6	-	2449	1	-	224	1	-	255	4	-	1970
ADMINISTRAÇÃO	278	20644	160867	77	5508	51336	49	5061	38641	152	10075	70890
ADMINISTRAÇÃO RURAL	7	123	435	2	10	1	1	7	2	4	106	482
ARQUITETURA E URBANISMO	49	2772	20238	34	2252	15487	8	333	2685	7	187	2066
ARQUIVOLOGIA	3	63	425	3	63	425	-	-	-	-	-	-
ARTES PRATICAS	16	44	432	6	21	252	1	-	80	9	23	100
BIBLIOTECONOMIA	33	403	4549	23	323	3502	5	10	538	5	70	499
CIENCIAS ATUARIAIS	9	76	719	5	18	290	1	4	75	3	54	354
CIENCIAS CONTÁBEIS	223	11573	89125	69	3541	31494	31	2177	15751	123	5555	41870
CIENCIAS ECONOMIAS	154	8194	68083	67	3347	34250	27	1697	12038	60	3150	21795
CIENCIAS SOCIAIS	68	5755	39629	45	2447	21322	11	1515	7430	12	1793	10877
COMUNICAÇÃO VISUAL	11	228	2029	7	176	1351	2	27	334	2	125	344
COOPERATIVISMO DESENHO	5	46	203	5	45	203	-	-	-	-	-	-
INDUSTRIAL DIREITO	24	507	4300	15	310	2345	3	33	562	6	164	1393
ECONOMIA DOMESTICA	148	22565	151014	67	10866	76737	24	3715	24552	57	7984	49725
FORMAÇÃO DE EXECUTIVOS	11	232	1936	7	187	1402	3	28	352	1	17	182
MUSEOLOGIA	1	65	351	-	-	-	1	66	351	-	-	-
PLANEJ ADM PROGR ECONOMICA	3	41	333	2	37	233	1	4	100	-	-	-
SECRETARIADO	1	-	144	-	-	-	-	-	-	1	-	144
SERVIÇO SOCIAL	5	92	870	2	24	417	-	-	-	3	63	453
SECRETARIADO EXECUTIVO	66	3237	19241	43	2245	13528	9	382	2388	14	610	3325
TURISMO	12	339	2550	7	218	2127	1	-	210	4	120	1213
HOTELARIA	23	161	5657	9	192	1596	5	120	1315	9	289	2746
CIENCIAS AGRICOLA	5	93	699	2	24	154	2	53	409	1	16	127
COMPOSIÇÃO PAISAGISTICA	2	80	351	2	80	351	-	-	-	-	-	-
DESENHISTA PROJETISTA	1	10	103	1	10	103	-	-	-	-	-	-
CIENCIAS IMOBILIARIA	2	45	292	1	24	179	1	21	113	-	-	-
	2	-	12	2	-	12	-	-	-	-	-	-
CIENCIAS HUMANA	1173	53413	224493	454	13829	125350	135	9017	41728	484	25567	117405
■ CIENCIAS HUMANAS	1	-	242	-	-	-	-	-	-	1	-	242

ENSINO SUPERIOR GRADUAÇÃO 4.

DADOS GERAIS

4.6 NUMERO DE CURSO CONCLUSÃO EM 1987 E MATRICULA EM 30.04.88 POR NATUREZA DA INSTITUIÇÃO.  
SEGUNDO A AREA DE CONHECIMENTO E CURSOS 1988]

(CONCLUSÃO)

AREA DE CONHECIMENTO CURSOS	NATUREZA DA INSTITUIÇÃO											
	UNIVERSIDADES						FEDERAÇÕES DE ESCOLAS E FACULDADES INTEGRADAS ESTABELECIMENTOS ISOLADOS					
	CUR SOS	CONCL. SAO EM 1987	MATRI EM 30/04/88	CULAR CUR 88 SOS	( CONCLU- SAO FM 1987	) MATRICULA EM 30/04/88	EM 30/04/88	CONCLU- EM SOS	MATRICULA CUR-SAO EM 30/04/88	CONCLU- EM SOS	MATRICULA CUR-SAO EM 1987	CUR-SAO
ARQUEOLOGIA	1	29	113	-	-	-	1	29	113	-	-	-
CIENCIAS POLITICAS E SOCIAIS	2	37	378	-	-	-	-	-	-	2	37	378
SOCIAIS DIPLOMACIA	70	1722	14192	35	976	9685	10	163	1194	25	583	3313
FORM PROF DIS 2GR ESQ I E II ESTUDOS	1	30	38	-	-	-	-	-	-	1	30	38
SOCIAIS	14	519	1043	6	72	349	1	26	11	7	421	683
FILOSOFIA	162	6972	25686	52	1902	6991	28	1483	6178	82	3587	12517
PROP PART FORM ESP CURRIC 2GR.	68	1114	10219	44	675	7619	6	121	589	18	308	2011
GEOGRAFIA HISTORIA	20	663	3539	5	186	1317	3	161	946	12	316	1276
PEDAGOGIA	129	3266	24666	66	1661	13944	10	293	1521	53	1312	9201
PSICOLOGIA	163	5211	34739	75	2149	18115	15	481	2510	73	2581	14114
RELAÇÕES INTERNACIONAIS	345	25864	122187	111	7179	41661	48	4373	19434	186	14307	61092
CIENCIAS RELIGIOSAS	87	7834	46281	51	3886	24687	12	1863	9054	24	2085	12540
TEOLOGIA	2	57	100	1	47	222	1	10	178	-	-	-
	2	41	106	2	41	106	-	-	-	-	-	-
	6	55	654	6	55	654	-	-	-	-	-	-
LING. LETRAS E ARTES ARTES CENICAS												
BELAS ARTES .	516	19820	125690	203	7266	60483	67	2885	14930	246	9669	50277
DANÇA	9	76	991	8	58	878	-	-	-	1	18	113
DECORAÇÃO	7	126	1289	4	81	955	-	-	-	3	45	334
EDUCAÇÃO ARTISTICA	5	37	415	4	37	321	1	-	94	-	-	-
LETRAS	2	95	414	1	34	129	-	-	-	1	61	285
TRADUTOR	90	3359	16301	43	1104	8705	14	602	2495	33	1644	5101
MUSICA	346	15413	109430	109	5434	44902	47	2248	12163	190	7731	43365
ARTES PLÁSTICA	3	45	376	3	45	376	-	-	-	-	-	-
COMPOSIÇÃO DE INTERIORES	41	293	2511	20	213	2428	5	35	178	16	145	905
ARTES VISIAIS	6	191	1244	5	180	1187	-	-	-	1	11	57
DESENHO E PLASTICA	1	5	134	1	5	134	-	-	-	-	-	-
	1	19	159	1	19	159	-	-	-	-	-	-
CICLO BASICO COMUM	5	70	426	4	56	309	-	-	-	1	14	117
BASICO COMUM	5	-	1236	2	-	429	-	-	-	3	-	807
	5	-	1236	2	-	429	-	-	-	3	-	807

ENSINO SUPERIOR - GRADUAÇÃO

•1- DADOS GERAIS

4.7 NUMERO DE VAGAS OFERECIDAS, INSCRIÇÕES E INGRESSOS POR NATUREZA DA INSTITUIÇÃO, SEGUNDO A UNIDADE DA FEDERAÇÃO E DEPENDÊNCIA ADMINISTRATIVA - 1988

(CONTINUA)

UNIDADE DA FEDERAÇÃO	PITAI				UNIVERSIDADES				NATUREZA DA INSTITUIÇÃO FEDERAÇÕES DE ESCOLAS E FACULDADES INTEGRADAS				ESTABELECIMENTOS ISOLADOS				
	VAGAS OFERE CIDAS	INS- CRI- ÇOES	INGRESSOS VESTI- BULAR	TOTAL	VAGAS OFERE CIDAS	INGRESSOS CRI- ÇOES	INS- •VESTI- BULAR	TOTAL	VAGAS OFERE- CIDAS	INGRESSOS CRI- ÇOES	INS- VESTI- BULAR	TOTAL	VAGAS OFERE CIDAS	INGRESSOS		INS	
														CRI- COES	VESTI- BULAR		
FEDERAL	463739	1921878	432264	395189	204629	1125789	194356	177032	69368	205471	65456	58321	189742	590627	172452	159836	
ESTADUAL	68370	478648	65133	57703	65115	451701	62292	54722	-	-	-	-	3254	26947	3141	2981	
MUNICIPAL	52430	479655	52148	47958	32567	369947	32811	30189	-	-	-	-	19913	78708	19337	17769	
PARTICULAR	28943	72333	26731	25514	5670	17126	5532	5456	340	1230	340	340	22933	54477	20859	19718	
	313946	990742	287952	264014	101276	356006	93721	86665	69028	204241	65116	57981	143642	420495	129115	119368	
RONDONIA	520	4243	582	520	440	4580	502	440	-	-	-	-	80	263	80	80	
FEDERAL	110	4530	502	440	440	4580	502	440	-	-	-	-	-	-	-	-	
ESTADUAL	-	-	-	-	-	-	-	-	-	-	-	-	-	-	-	-	
MUNICIPAL	-	-	-	-	-	-	-	-	-	-	-	-	-	-	-	-	
PARTICULAR	310	2613	80	80	-	-	-	-	-	-	-	-	80	263	80	80	
ACRE	465	2864	520	465	465	2864	520	465	-	-	-	-	-	-	-	-	
FEDERAL	465	2864	520	465	465	2864	520	465	-	-	-	-	-	-	-	-	
ESTADUAL	-	-	-	-	-	-	-	-	-	-	-	-	-	-	-	-	
MUNICIPAL	-	-	-	-	-	-	-	-	-	-	-	-	-	-	-	-	
PARTICULAR	-	-	-	-	-	-	-	-	-	-	-	-	-	-	-	-	
AMAZONAS	2235	24450	2223	2088	1585	19085	1547	1472	-	-	-	-	650	5365	676	616	
FEDERAL	1624	19138	1581	1506	1585	19085	1547	1472	-	-	-	-	40	323	34	34	
ESTADUAL	310	4780	286	282	-	-	-	-	-	-	-	-	310	1780	286	282	
MUNICIPAL	-	-	-	-	-	-	-	-	-	-	-	-	-	-	-	-	
PARTICULAR	301	2562	456	300	-	-	-	-	-	-	-	-	300	3262	356	300	
	160	1832	160	160	-	-	-	-	-	-	-	-	160	1832	160	160	
RORAIMA	-	-	-	-	-	-	-	-	-	-	-	-	-	-	-	-	
FEDERAL	160	1832	160	160	-	-	-	-	-	-	-	-	160	1832	160	160	
ESTADUAL	-	-	-	-	-	-	-	-	-	-	-	-	-	-	-	-	
MUNICIPAL	5410	24999	6080	5241	2470	18984	2621	2426	1980	10175	2474	1957	960	5840	985	958	
PARTICULAR	2670	19546	2828	2626	2470	18984	2621	2426	-	-	-	-	200	862	207	200	
	530	4667	531	528	-	-	-	-	-	-	-	-	530	3467	531	528	
PARA	2210	11686	2721	2187	-	-	-	-	1980	10175	2474	1957	230	1511	247	230	
FEDERAL	-	-	-	-	-	-	-	-	-	-	-	-	-	-	-	-	
ESTADUAL	-	-	-	-	-	-	-	-	-	-	-	-	-	-	-	-	
MUNICIPAL	-	-	-	-	-	-	-	-	-	-	-	-	-	-	-	-	
PARTICULAR	-	-	-	-	-	-	-	-	-	-	-	-	-	-	-	-	

ENSINO SUPERIOR - GRADUAÇÃO

DADOS GERAIS

1.7 - NUMERO DE VAGAS OFERECIDAS INSCRICOES E INGRESSOS POR NATUREZA DA INSTITUIÇÃO.  
SEGUNDO A UNIDADE DA FEDERAÇÃO E DEPENDÊNCIA ADMINISTRATIVA 1983

(CONTINUA)

UNIDADE DA FEDERAÇÃO	[IA]								NATUREZA DA INSTITUIÇÃO							
	INGRESSOS				UNIVERSIDADES INGRESSOS				FEDERAÇÕES DE ESCOLAS E FACULDADES INTEGRADAS			ESTAI	LECIMENTOS	ISOLADOS		
	VAGAS OFERE- CIDAS	INS- CRI- COES	VESTI- TOTAL	BULAR	VAGAS OFERE- CIDAS	INS- CRI- COES	VESTI- TOTAL	BULAR	VAGAS OFERE- CIDAS	INS- CRI- COES	VESTÍ- TOTAL	BULAR	VAGAS OFERE- CIDAS	INS- CRI- COES	INGRESSOS IVÉSTI- TOTAL	BULAR
<b>MARANHÃO</b>	2680	20729	1799	1095	2680	20729	1799	1095	-	-	-	-	-	-	-	-
FEDERAL	1730	13090	1673	969	1730	13090	1673	969	-	-	-	-	-	-	-	-
ESTADUAL	950	7639	126	126	950	7639	126	126	-	-	-	-	-	-	-	-
MUNICIPAL	-	-	-	-	-	-	-	-	-	-	-	-	-	-	-	-
PARTICULAR	-	-	-	-	-	-	-	-	-	-	-	-	-	-	-	-
<b>PIAUI</b>	1675	13057	1328	1595	1335	14220	1467	1255	-	-	-	-	340	3837	361	340
FEDERAL	1235	11220	1467	1255	1335	14220	1467	1255	-	-	-	-	-	-	-	-
ESTADUAL	240	2737	261	240	-	-	-	-	-	-	-	-	240	3737	261	240
MUNICIPAL	-	-	-	-	-	-	-	-	-	-	-	-	-	-	-	-
PARTICULAR	100	100	100	100	-	-	-	-	-	-	-	-	100	100	100	100
<b>CEARA</b>	9725	57131	8980	8147	8050	55042	8297	7469	-	-	-	-	685	2139	683	678
FEDERAL	2460	19257	2448	2328	2460	19257	2448	2328	-	-	-	-	-	-	-	-
ESTADUAL	3955	24325	3998	3497	3270	22246	3315	2819	-	-	-	-	685	2139	683	678
MUNICIPAL	-	-	-	-	-	-	-	-	-	-	-	-	-	-	-	-
PARTICULAR	2320	13539	2534	2322	2320	13539	2534	2322	-	-	-	-	-	-	-	-
<b>RIO GRANDE DO</b>	3212	21721	3121	2770	2065	16092	2187	1901	-	-	-	-	1147	5629	934	869
NORTE	2132	16637	2287	1909	2065	16092	2187	1901	-	-	-	-	117	595	100	98
FEDERAL	620	4037	424	371	-	-	-	-	-	-	-	-	630	4037	424	371
ESTADUAL	-	-	-	-	-	-	-	-	-	-	-	-	-	-	-	-
MUNICIPAL	393	997	410	409	-	-	-	-	-	-	-	-	400	997	410	400
PARTICULAR	7751	39553	8515	7233	6071	39322	6609	5644	-	-	-	-	1710	9336	1906	1589
<b>PARAÍBA</b>	3911	20346	4067	3500	3911	20346	4067	3500	-	-	-	-	-	-	-	-
FEDERAL	2160	9476	2542	2144	2160	9476	2542	2144	-	-	-	-	-	-	-	-
ESTADUAL	410	2176	405	400	-	-	-	-	-	-	-	-	440	2176	405	400
MUNICIPAL	1270	7160	1501	1189	-	-	-	-	-	-	-	-	1270	7160	1501	1189
PARTICULAR	1997	9794	1783	1669	7620	50779	5724	5608	-	-	-	-	11457	47615	12089	11021
<b>PERNAMBUCO</b>	3140	24234	1989	1946	3140	24234	1989	1946	-	-	-	-	-	-	-	-
FEDERAL	3140	15940	3001	2775	-	-	-	-	-	-	-	-	3140	15930	3001	2775
ESTADUAL	3292	8761	3277	3225	-	-	-	-	-	-	-	-	3292	8761	3277	3225
MUNICIPAL	5025	49169	9546	8083	3710	26645	3735	3662	-	-	-	-	5025	22924	5811	5021
PARTICULAR	-	-	-	-	-	-	-	-	-	-	-	-	-	-	-	-

ENSINO SUPERIOR GRADUAÇÃO - GRADUAÇÃO

- DADOS GERAIS

1.7 NUMERO DE VAGAS OFERECIDAS INSCRIÇÕES E INGRESSOS POR NATUREZA DA INSTITUIÇÃO. SEGUNDO A UNIDADE DA FEDERAÇÃO E DEPENDÊNCIA ADMINISTRATIVA 1988

UNIDADE DA FEDERAÇÃO	DEPENDÊNCIA ADMINISTRATIVA	VAGAS OFERE CIDA-	TOTAL				VAGAS OPERE CIDAS	UNIVERSIDADES			NATUREZA DA INSTITUIÇÃO				ESTABELECIMENTOS		
			INGRESSOS	INS- VESTI- COES	INS- CRI- BULAR	INS- CRI- BULAR		INGRESSOS	INS- VESTI- COES	INS- VESTI- COES	INGRESSOS	VAGAS	INS- VESTI- CIDAS	ISOLADOS	INGRESSOS		
										OFERE- COES	CRI- TOTAL BULAR	VAGAS	INS- VESTI- CIDAS				
														VAGAS	INS- CRI- TOTAL BULAR	VESTI-CIDAS	
ALAGOAS		2790	15579	2857	2694	1200	6433	1263	1110	1160	7366	1159	1159	430	1771	435	425
FEDERAL		1200	6433	1263	1110	1200	6433	1263	1110	-	-	-	-	-	-	-	-
ESTADUAL		70	535	70	70	-	-	-	-	-	-	-	-	70	535	70	70
MUNICIPAL		190	684	190	190	-	-	-	-	-	-	-	-	180	684	190	180
PARTICULAR		1300	7918	1334	1334	-	-	-	-	1160	7366	1159	1159	180	552	175	175
SERGIPE		1900	13777	1941	1785	1120	9111	1161	1105	580	3747	580	580	200	919	200	100
FEDERAL		1120	9111	1161	1105	1120	9111	1161	1105	-	-	-	-	-	-	-	-
ESTADUAL		-	-	-	-	-	-	-	-	-	-	-	-	-	-	-	-
MUNICIPAL		-	-	-	-	-	-	-	-	-	-	-	-	-	-	-	-
PARTICULAR		780	4666	780	680	-	-	-	-	580	3747	580	580	200	919	200	100
BAHIA		19221	74724	9846	9252	7771	55136	7551	7128	800	5022	820	773	1510	14566	1475	1351
FEDERAL		3315	28068	3266	3096	3075	25392	3023	2858	-	-	-	-	240	2676	243	238
ESTADUAL		1376	15385	1747	1731	1876	15388	1747	1731	-	-	-	-	-	-	-	-
MUNICIPAL		-	-	-	-	-	-	-	-	-	-	-	-	-	-	-	-
PARTICULAR		4930	31269	4833	4425	2820	14356	2781	2539	800	5022	820	773	1270	11890	1232	1113
MINAS GERAIS		42451	172361	38818	35809	11731	78623	10524	9801	2670	4001	874	852	28050	90237	27420	25156
FEDERAL		9698	63982	9278	8595	8141	54326	7833	7218	-	-	-	-	1547	9656	1445	1377
ESTADUAL		4030	10252	4220	3400	-	-	-	-	-	-	-	-	4030	10252	4220	3400
MUNICIPAL		1799	3418	1899	1717	-	-	-	-	-	-	-	-	1790	3418	1899	1717
PARTICULAR		26943	95209	23421	22997	3590	24297	2691	2583	2670	4001	874	852	20683	66911	19856	18662
DISTRITO		4240	24931	4486	4108	2020	11700	2209	1995	-	-	-	-	2220	13231	2277	2113
FEDERAL		2020	11700	2209	1995	2020	11700	2209	1995	-	-	-	-	-	-	-	-
FEDERAL		150	239	94	44	-	-	-	-	-	-	-	-	150	239	94	44
ESTADUAL		400	1664	400	400	-	-	-	-	-	-	-	-	400	1664	400	400
MUNICIPAL		1670	11428	1783	1669	-	-	-	-	-	-	-	-	1670	11328	1783	1669
PARTICULAR		66204	263140	62020	54926	24759	165310	22630	19677	18935	44454	10291	17079	22590	53376	20099	18170
		9107	66919	6946	5819	8712	63890	6517	5452	-	-	-	-	395	3039	429	367
		3265	49515	3906	3590	3765	48515	3906	3590	-	-	-	-	-	-	-	-
		190	436	130	130	-	-	-	-	-	-	-	-	190	336	130	130
RIO DE JANEIRO		53222	147370	51038	45387	12282	52915	12207	10635	18935	44454	19291	17079	22005	50901	19540	17673
FEDERAL		-	-	-	-	-	-	-	-	-	-	-	-	-	-	-	-
ESTADUAL		-	-	-	-	-	-	-	-	-	-	-	-	-	-	-	-
MUNICIPAL		-	-	-	-	-	-	-	-	-	-	-	-	-	-	-	-
PARTICULAR		-	-	-	-	-	-	-	-	-	-	-	-	-	-	-	-

ENSINO SUPERIOR GRADUAÇÃO 4.

DADOS GERAIS

■ 1.7 - NUMERO DE VAGAS OFERECIDAS, INSCRIÇÕES E INGRESSOS POR NATUREZA DA INSTITUIÇÃO.  
\*SEGUNDO A UNIDADE DA FEDERAÇÃO E DEPENDENCIA ADMINISTRATIVA 1988

(CONTINUA)

unidade DA FEDERAÇÃO	NATUREZA DA INSTITUIÇÃO															
	TOTAL				UNIVERSIDADES				FEDERAÇÕES DE ESCOLAS E FACULDADES INTEGRADAS				... ESTABELECIMENTOS ISOLADOS			
	VAGAS OFERECIDAS	INS- CRI- COES	INGRESSOS VEST-TOTAL BULAR		VAGAS OFFRE- CIPAS	INS- CRI- COES	INGRESSOS VEST- TOTAL BULAR		OFERE- CIDAS	INGRESSOS CRI- COES	VAGAS VESTI- TOTAL BULAR	INS- CRI- COES	VAGAS OFERE- CIDAS	INGRESSOS CRI- TOTAL BULAR	INS- VESTI- COES	
SÃO PAULO	176499	617186	153041	143846	66081	213385	50040	57620	30783	92501	27757	24757	79545	211300	65244	61469
FEDERAL	997	8978	1050	919	590	3082	679	553	-	-	-	-	407	5896	371	366
ESTADUAL	14356	166295	14604	13964	12636	151317	12860	12246	-	-	-	-	1720	14978	1744	1718
MUNICIPAL	11614	27344	9457	8954	3520	11789	3381	3381	-	-	-	-	8094	15555	6076	5573
PARTICULAR	149442	414569	127930	120009	49335	147197	43120	41440	30783	92501	27757	24757	69324	174871	57053	53812
PARANA	29428	133232	30148	28440	12372	77159	12705	11830	-	-	-	-	18056	56073	17443	16610
FEDERAL	3252	27147	3276	3222	3052	24871	3076	3022	-	-	-	-	200	2276	200	200
ESTADUAL	14731	54843	13821	12710	6960	38327	7378	6596	-	-	-	-	6771	16516	6443	6114
MUNICIPAL	3895	6043	3591	3506	-	-	-	-	-	-	-	-	3885	6043	3591	3506
PARTICULAR	9560	45109	9460	9002	2260	12961	2251	2212	-	-	-	-	7200	31238	7209	6790
SANTA CATARINA	12922	49610	13347	12491	5870	29026	5958	5671	1770	3913	1894	1693	5282	16671	5495	5127
FEDERAL	2770	15650	2870	2659	2770	15650	2870	2659	-	-	-	-	-	-	-	-
ESTADUAL	959	2939	937	937	950	8039	937	937	-	-	-	-	-	-	-	-
MUNICIPAL	5682	16677	5862	5564	2150	5337	2151	2075	340	1230	340	340	3192	10110	3371	3149
PARTICULAR	2520	9244	3678	3331	-	-	-	-	1430	2683	1554	1353	2090	6561	2124	1978
RIO GRANDE DO SUL	48623	166958	38624	33549	29010	95765	28540	24284	5190	8231	4338	4024	6423	12962	5746	5241
FEDERAL	2052	36050	7651	6125	7271	25205	7560	6037	-	-	-	-	88	845	91	88
ESTADUAL	-	-	-	-	-	-	-	-	-	-	-	-	-	-	-	-
MUNICIPAL	-	-	-	-	-	-	-	-	-	-	-	-	-	-	-	-
PARTICULAR	24261	79908	29973	27424	21739	69560	20980	18247	5190	8231	4338	4024	6335	12117	5655	5153
MATO GROSSO DO SUL	4393	16114	4442	4208	1438	8103	1568	1397	1600	5999	1581	1581	1360	2312	1293	1230
FEDERAL	1443	5102	1568	1397	1438	8103	1568	1397	-	-	-	-	-	-	-	-
ESTADUAL	-	-	-	-	-	-	-	-	-	-	-	-	-	-	-	-
MUNICIPAL	-	-	-	-	-	-	-	-	-	-	-	-	-	-	-	-
PARTICULAR	2950	10012	2874	2811	-	-	-	-	1600	5999	1581	1581	1360	2312	1293	1230
MATO GROSSO	1957	11311	1980	1969	1670	10920	1699	1602	-	-	-	-	287	391	281	266
FEDERAL	1670	10920	1699	1602	1670	10920	1699	1602	-	-	-	-	-	-	-	-
ESTADUAL	287	391	281	266	-	-	-	-	-	-	-	-	287	391	281	266
MUNICIPAL	-	-	-	-	-	-	-	-	-	-	-	-	-	-	-	-
PARTICULAR	-	-	-	-	-	-	-	-	-	-	-	-	-	-	-	-



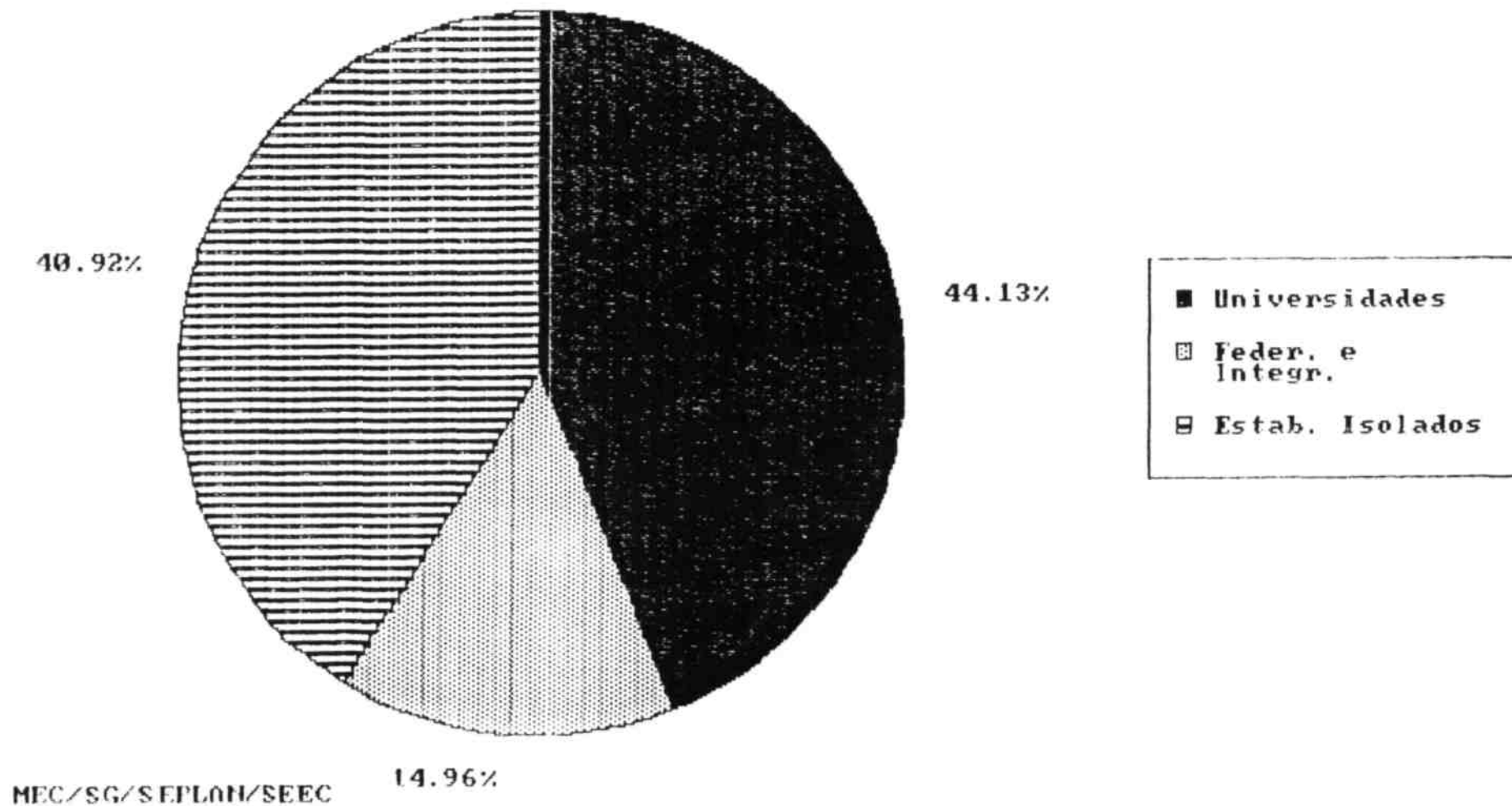
ENSINO SUPERIOR - GRADUAÇÃO A-

DADOS GERAIS

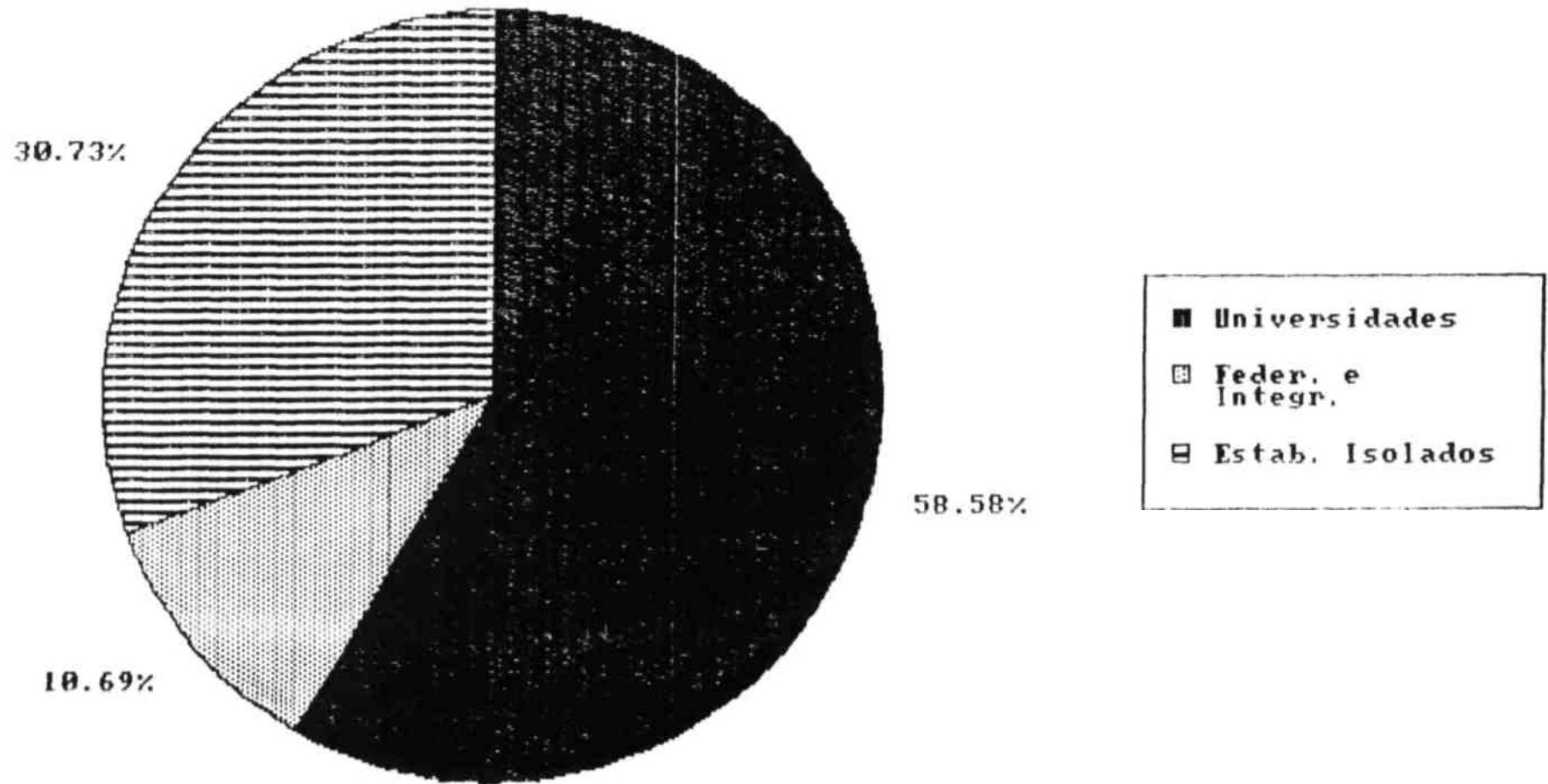
1.7 NUMERO DE VAGAS OFERECIDAS, INSCRIÇÕES E INGRESSOS POR NATUREZA DA INSTITUIÇÃO, SEGUNDO A UNIDADE DA FEDERAÇÃO E DEPENDÊNCIA ADMINISTRATIVA - 1908

UNIDADE DA FEDERAÇÃO / DEPENDÊNCIA ADMINISTRATIVA	VAGAS OFERECIDAS	TOTAL INGRESSOS				UNIVERSIDADES			NATUR FEDER FACUL VAGAS OFERE- CIDAS	NATUREZA DA INSTITUIÇÃO				ESTAB		
		VAGAS-CRI- OFERE- CIDAS	INS- TOTAL	VÉSI I - BULAR	CIDA S	INGRESSOS CRI- TOTAL/BULAR	INS- VESTI -COES	ACOES DE ESCOLAS E		DADES INTEGRADAS		VAGAS IOFERE- CIDAS	INGRESSOS			
								INGRESSOS CRI- COES		TOTAL	INGRESSOS IVÉSTI- BULAR		INGRESSOS INS- TOTAL	INGRESSOS INS- TOTAL		
															INGRESSOS IVÉSTI- BULAR	INGRESSOS IVÉSTI- BULAR
GOIAS	9516	43692	9811	8851	4986	26146	5180	4504	-	-	-	-	4530	17546	4631	4347
FEDERAL	1866	13510	1758	1479	1866	13510	1758	1479	-	-	-	-	-	-	-	-
ESTADUAL	1350	4707	1299	1283	-	-	-	-	-	-	-	-	1350	4707	1299	1283
MUNICIPAL	1310	3898	1360	1278	-	-	-	-	-	-	-	-	1310	3898	1360	1278
PARTICULAR	4990	21577	5394	4811	3120	12636	3422	3025	-	-	-	-	1870	8941	1972	1786
DISTRITO FEDERAL	7790	53744	9292	7319	1820	16266	2055	1533	3900	20062	4688	3866	2070	17416	2539	1920
FEDERAL	1840	17045	2076	1546	1820	16266	2055	1533	-	-	-	-	20	779	21	13
ESTADUAL	-	-	-	-	-	-	-	-	-	-	-	-	-	-	-	-
MUNICIPAL	-	-	-	-	-	-	-	-	-	-	-	-	-	-	-	-
PARTICULAR	5950	36699	7206	5773	-	-	-	-	3900	20062	4688	3866	2050	16637	2518	1907

4.7.0 - Distribuicao percentual da numero d.e vagas OFERECIDAS no vestibular por natureza - Brasil - 1988

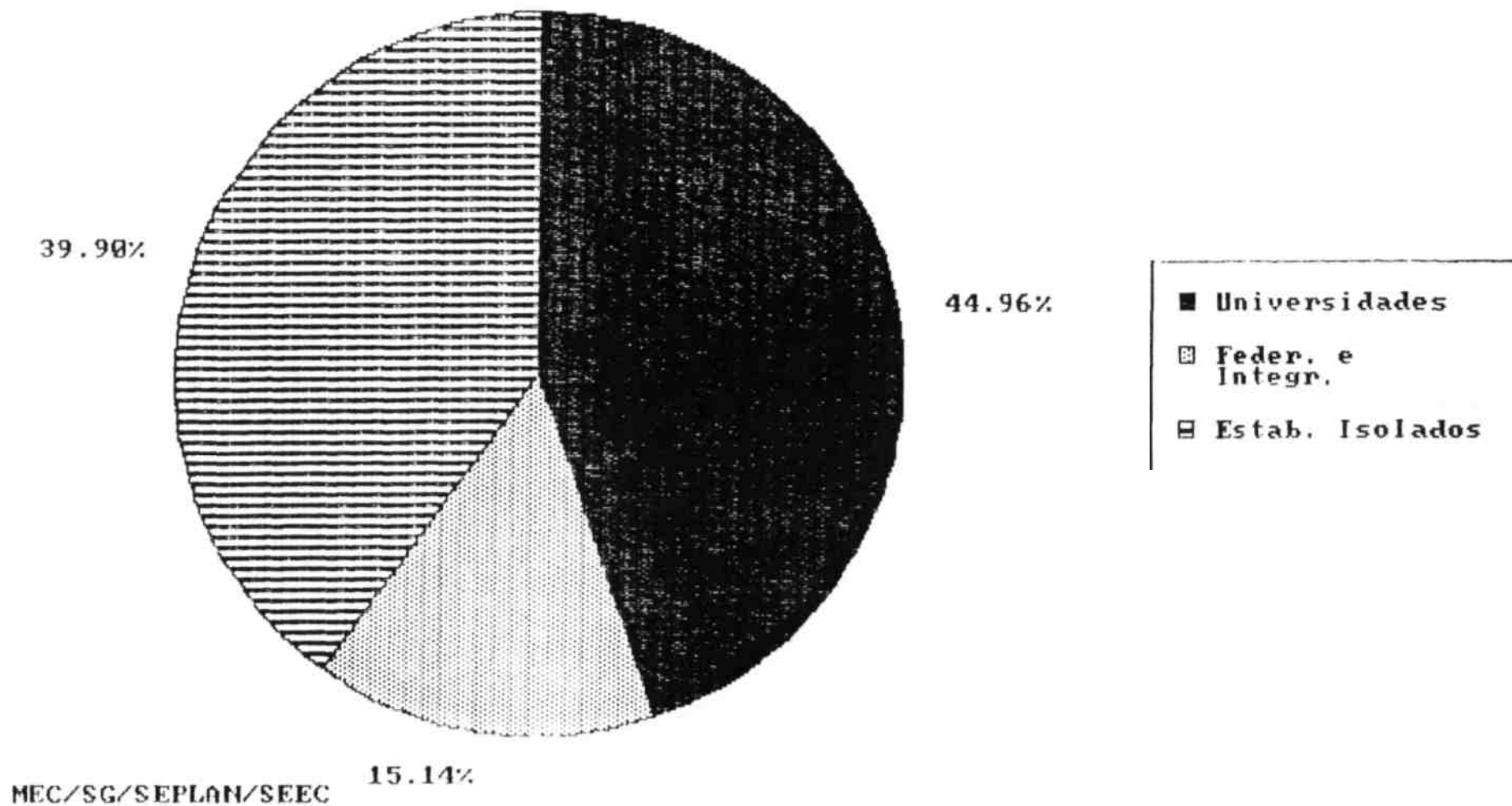


4.7.B - Distribuição percentual do numero de inscrições no vestibular por natureza - Brasil - 1988

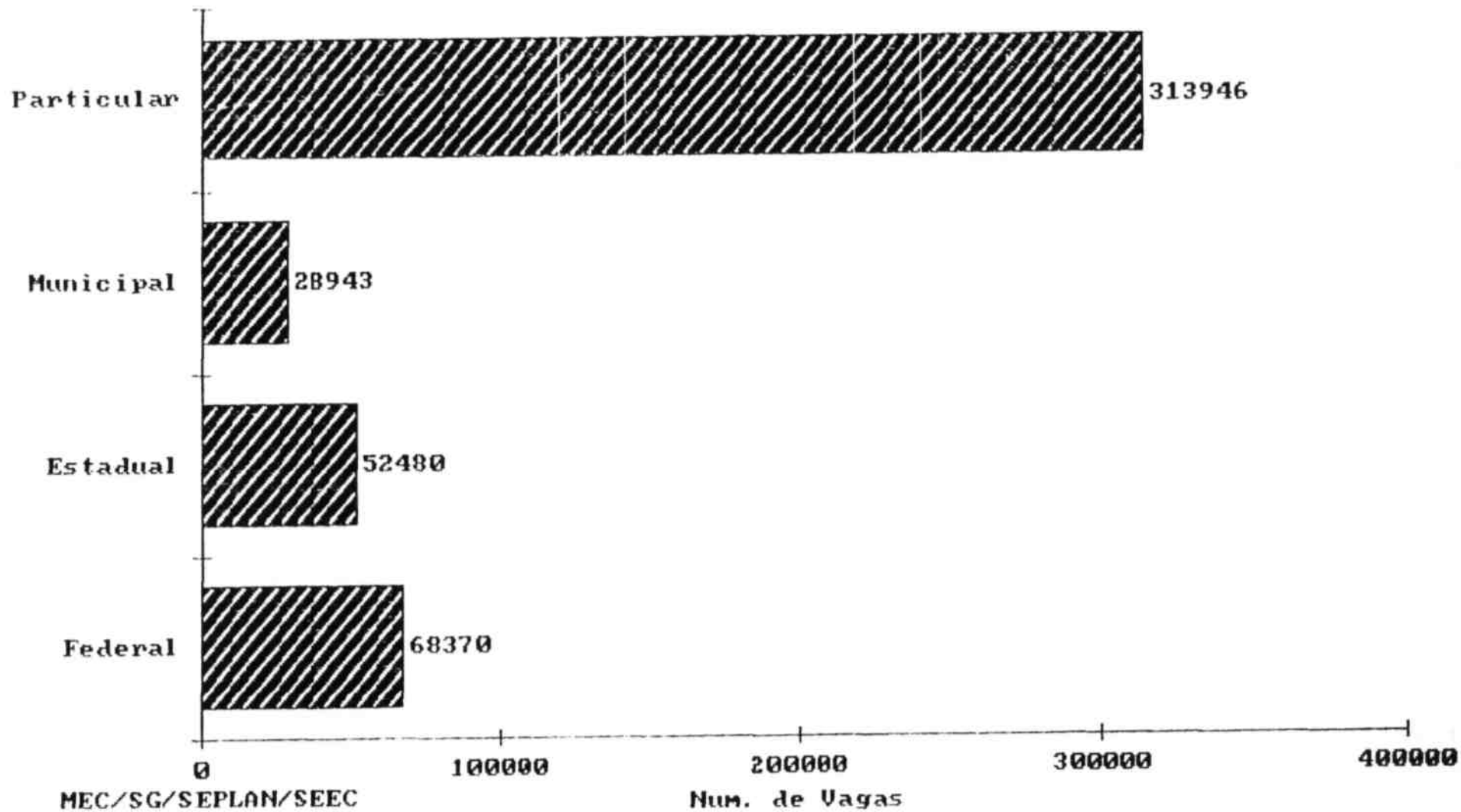


MEC/SG/SEPLAN/SEEC

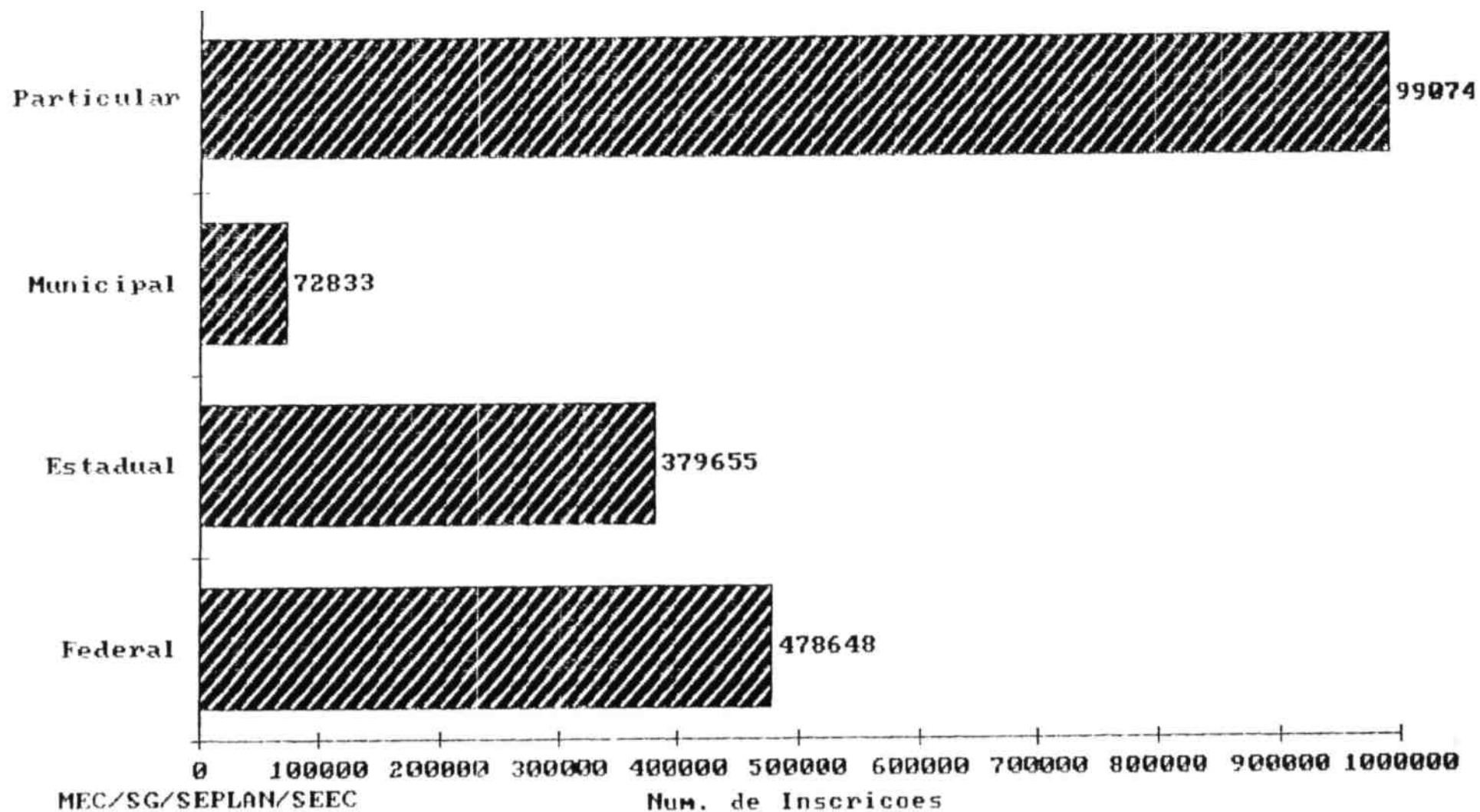
4.7.C - Distribuição percentual do número de ingressos pelo vestibular por natureza - Brasil - 1908



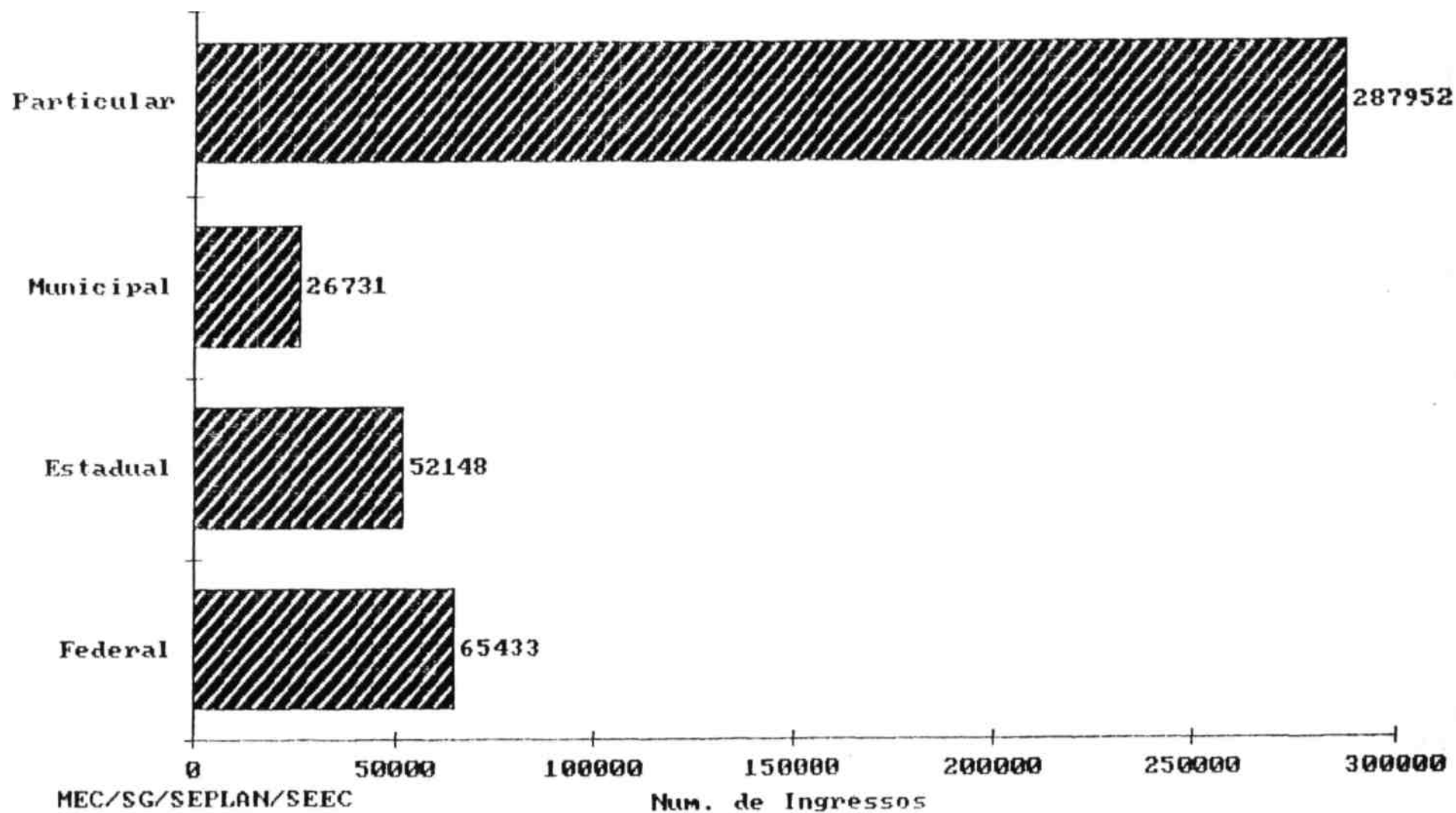
4.7.D - Número de vagas oferecidas no vestibular por dependência administrativa - Brasil - 1988



4.7.E - Numero de inscrições no vestibular por dependência administrativa - Brasil - 1988



4.7.F - Numero de ingressos pelo vestibular por dependência administrativa - Brasil - 1988



ENSINO SUPERIOR GRADUAÇÃO

4 - DADOS GERAIS

4.7.0 RELACAO CANDIDATO/VAGA POR NATUREZA E DEPENDÊNCIA ADMINISTRATIVA.  
SEGUNDO A UNIDADE DA FEDERAÇÃO - 1988

UNIDADE D  
A  
FEDERAÇÃO  
O

	R E L A C A O C A N D I D A T O / V A G A												
	UNIVERSIDADES			FACULDADES INTEGRADAS			FEDERAÇÕES DE ESCOLAS E ESTABELECIMENTOS ISOLADOS						
	FEDERAL/ AL	ESTADU- PAL	-/MUNICI AL	PARTICU/ AL	FEDERAL/ PAL	ESTADU- LAR	IMUNICI- AL	IPARTICU/ PAL	FEDERAL/ LAR	ESTADU- MUNICI- AL	PARTICU LAR		
BRASIL	4.14	6.94	9.24	3.02	3.52	-	-	3.62	2.96	8.28	3.95	2.38	3.00
RONDÔNIA	9.31	10.41	-	-	-	-	-	-	-	-	-	-	3.29
ACRE	6.16	6.16	-	-	-	-	-	-	-	-	-	-	-
AMAZONAS	10.94	12.04	-	-	-	-	-	-	-	8.07	5.74	-	10.87
PARA MARANHÃO	6.47	7.69	-	-	-	-	-	5.14	4.31	6.54	-	-	6.57
PIAUÍ	7.73	7.57	8.04	-	-	-	-	-	-	-	-	-	-
CEARA'	19.78	10.65	-	-	-	-	-	-	-	15.57	-	-	1.00
RIO GRANDE DO NORTE	6.55	7.83	6.80	-	5.84	-	-	-	-	3.12	-	-	-
PARAIBA	6.76	7.79	-	-	-	-	-	-	-	5.09	6.41	-	2.49
PERNAMBUCO	5.10	5.33	4.39	-	-	-	-	-	-	-	-	4.95	5.64
ALAGOAS	5.16	6.20	-	-	7.15	-	-	-	-	-	5.07	2.66	4.56
SERGIPE	5.58	5.36	-	-	-	-	-	6.35	-	7.64	3.80	-	3.07
BANIA	7.25	8.13	-	-	-	-	-	6.46	-	-	-	-	4.59
MINAS GERAIS	7.41	8.26	8.20	-	5.09	-	-	6.28	11.15	-	-	-	9.36
ESPIRITO SANTO	4.07	6.67	-	-	6.77	-	-	1.50	6.24	2.54	1.91	-	3.24
RIO DE JANEIRO	5.88	5.79	-	-	-	-	-	-	-	1.59	4.16	-	6.78
SÃO PAULO	3.97	7.33	12.89	-	4.31	-	-	2.35	7.69	-	1.77	-	2.27
PARANÁ	3.50	5.22	11.98	3.35	2.98	-	-	3.00	14.49	8.71	1.92	-	2.52
SANTA CATARINA	4.33	8.15	5.51	-	5.92	-	-	-	11.38	2.44	1.56	-	4.34
RIO GRANDE DO SUL	3.84	5.65	8.46	2.48	-	-	-	3.62	1.88	-	3.17	-	3.14
MATO GROSSO DO SUL	2.63	4.84	-	-	2.33	-	-	-	1.59	9.60	-	-	1.91
GOIÁS	3.73	5.63	-	-	-	-	-	3.75	-	-	-	-	1.70
DISTRITO FEDERAL.	5.78	6.54	-	-	-	-	-	-	-	1.36	-	-	-
	4.59	7.24	-	-	4.05	-	-	-	-	3.49	2.98	-	4.78
	6.90	8.94	-	-	-	-	-	5.14	38.95	-	-	-	8.12



E Q U I P E      C I P

CHEFE DE COORDENADOR IA  
ELIZEU FRANCISCO CALSING

CHEFES DE DIVISÃO  
JORGE RONDELLI DA COSTA  
Divisão de Levantamentos e Controle

CARLOS EDUARDO MORENO SAMPAIO  
Divisão de Desenvolvimento e Disseminação

**G E R E N T E S**

Maria DAS DORES PEREIRA ROSA  
LINDBERG GOMES DE BRITO  
Setor de Preparação e Controle dos Levantamentos

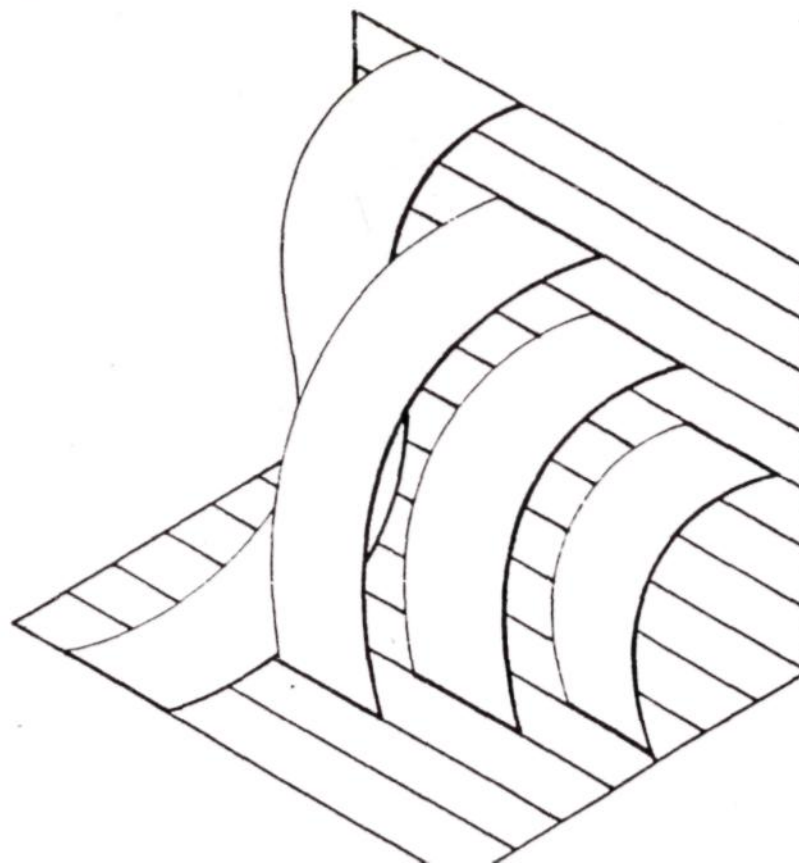
JOSÉ JÚLIO DE OLIVEIRA RAMALHO  
Setor de Preparação e Crítica dos Questionários

JOSÉ DIAS PEREIRA  
Setor de Análise Estatística

JORGE ROBERTO PEREIRA DUARTE  
Setor de Processamento e Operação

G.ERARDO BAQUERO MIGUEL  
Setor de disseminação Documentação

JÚLIO CÉSAR SANTOS TOSTES  
Setor de Desenvolvimento de Sistemas



# **SISTEMA ESTATÍSTICO DA EDUCAÇÃO**

**MEC/SAG/CPS**

Coordenador de Informações para o Planejamento

Esplanada dos Ministérios

Bloco "L" — Anexo II -Térreo

70 047- Brasília -DF

# Livros Grátis

( <http://www.livrosgratis.com.br> )

Milhares de Livros para Download:

[Baixar livros de Administração](#)

[Baixar livros de Agronomia](#)

[Baixar livros de Arquitetura](#)

[Baixar livros de Artes](#)

[Baixar livros de Astronomia](#)

[Baixar livros de Biologia Geral](#)

[Baixar livros de Ciência da Computação](#)

[Baixar livros de Ciência da Informação](#)

[Baixar livros de Ciência Política](#)

[Baixar livros de Ciências da Saúde](#)

[Baixar livros de Comunicação](#)

[Baixar livros do Conselho Nacional de Educação - CNE](#)

[Baixar livros de Defesa civil](#)

[Baixar livros de Direito](#)

[Baixar livros de Direitos humanos](#)

[Baixar livros de Economia](#)

[Baixar livros de Economia Doméstica](#)

[Baixar livros de Educação](#)

[Baixar livros de Educação - Trânsito](#)

[Baixar livros de Educação Física](#)

[Baixar livros de Engenharia Aeroespacial](#)

[Baixar livros de Farmácia](#)

[Baixar livros de Filosofia](#)

[Baixar livros de Física](#)

[Baixar livros de Geociências](#)

[Baixar livros de Geografia](#)

[Baixar livros de História](#)

[Baixar livros de Línguas](#)

[Baixar livros de Literatura](#)  
[Baixar livros de Literatura de Cordel](#)  
[Baixar livros de Literatura Infantil](#)  
[Baixar livros de Matemática](#)  
[Baixar livros de Medicina](#)  
[Baixar livros de Medicina Veterinária](#)  
[Baixar livros de Meio Ambiente](#)  
[Baixar livros de Meteorologia](#)  
[Baixar Monografias e TCC](#)  
[Baixar livros Multidisciplinar](#)  
[Baixar livros de Música](#)  
[Baixar livros de Psicologia](#)  
[Baixar livros de Química](#)  
[Baixar livros de Saúde Coletiva](#)  
[Baixar livros de Serviço Social](#)  
[Baixar livros de Sociologia](#)  
[Baixar livros de Teologia](#)  
[Baixar livros de Trabalho](#)  
[Baixar livros de Turismo](#)