

CIBEC/INEP



B0001086

MINISTÉRIO DA EDUCAÇÃO E DO DESPORTO  
SECRETARIA DE ADMINISTRAÇÃO GERAL  
Coordenação Geral de Planejamento Setorial  
Coordenação do Sistema Estatístico da Educação



# SINOPSE ESTATÍSTICA DO ENSINO SUPERIOR

-GRADUAÇÃO-

CENSO EDUCACIONAL **92**

378  
13s

# **Livros Grátis**

<http://www.livrosgratis.com.br>

Milhares de livros grátis para download.

MINISTRO DE ESTADO DA EDUCAÇÃO E DO ESPORTO

Murílio de Avelar Hingel

SECRETÁRIO-EXECUTIVO

Antônio José Barbosa

SECRETÁRIO DE ADMINISTRAÇÃO GERAL (INTERINO)

Clayton Geraldo Mendonça de Castilho

COORDENADOR GERAL DE PLANEJAMENTO SETORIAL

Léo Kessel

\*

"MINISTÉRIO DA EDUCAÇÃO E DO DESPORTO  
SECRETARIA DE ADMINISTRAÇÃO GERAL  
Coordenação Geral de Planejamento Setorial  
Coordenação do Sistema Estatístico da Educação

# SINOPSE ESTATÍSTICA DO ENSINO SUPERIOR

## -GRADUAÇÃO-

# 1992

SISTEMA ESTATÍSTICO DA EDUCAÇÃO	CENSO EDUCACIONAL 1992	MEC/SAG/CPS/SEEC	BRASÍLIA	NOVEMBRO 1993
------------------------------------	---------------------------	------------------	----------	------------------



# S U M Á R I O

## APRESENTAÇÃO

## INTRODUÇÃO

### 1. INSTITUIÇÕES

1.1. Número de Instituições de Ensino Superior por Natureza e Dependência Administrativa, segundo a Unidade da Federação - 1992 .....	15
1.1.A Distribuição Percentual do Número de Instituições por Natureza - Brasil -1992 .....	16
1.1.B. Distribuição Percentual do Número de Instituições por Dependência Administrativa - Brasil - 1992 .....	17

### 2. RECURSOS HUMANOS

#### 2.1. PESSOAL DOCENTE

2.1.1. Número de Funções Docentes em 30.04, por Natureza e Dependência Administrativa, segundo a Unidade da Federação - 1992 .....	21
2.1.2. Número de Funções Docentes em exercício em 30.04, por Natureza e Dependência Administrativa, segundo a Unidade da Federação e Regime de Trabalho - 1992 .....	22
2.1.2.A. Distribuição Percentual do Número de Funções Docentes em exercício por natureza - Brasil - 1992 .....	26
2.1.2.B. Distribuição Percentual do Número de Funções Docentes em exercício por Dependência Administrativa - Brasil - 1992 .....	27
2.1.3. Número de Funções Docentes em exercício em 30.04, por Natureza e Dependência Administrativa, segundo a Unidade da Federação e Grau de Formação - 1992 .....	28
2.1.3.A. Funções Docentes em exercício por Grau de Formação - Brasil - 1992 .....	34
2.1.4. Número de Funções Docentes em exercício em 30.04, por Grau de Formação e Regime de Trabalho, segundo as Instituições Federais - Brasil -1992 .....	35
2.1.5. Número de Funções Docentes em exercício em 30.04, por Grau de Formação e Regime de Trabalho, segundo as Universidades não Federais - Brasil - 1992 .....	37
2.1.6. Número de Funções Docentes Contratadas, Afastadas e em Exercício em 30/04, por Grau de Formação, segundo a Unidade da Federação e Dependência Administrativa - Brasil - 1992 .....	39

## 2.2. PESSOAL TÉCNICO/ADMINISTRATIVO

2.2.1. Número de Servidores em 30.04, por Natureza e Dependência Administrativa, segundo a Unidade da Federação -1992 .....	45
2.2.A. Distribuição Percentual do Número de Servidores por Natureza - Brasil -1992 .....	46
2.2.B. Distribuição Percentual do Número de Servidores por Dependência Administrativa - Brasil -1992 .....	47
2.2.2. Número de Servidores em 30.04, por Grau de Formação, Segundo as Instituições Federais - Brasil -1992 .....	48
2.2.3. Número de Servidores em 30.04, por Grau de Formação, segundo as Universidades não Federais - Brasil -1992 .....	50

## 3. ALUNADO

3.1. Matrícula em 30.04, por Natureza e Dependência Administrativa, segundo a Unidade da Federação - 1992 .....	55
3.1.A. Distribuição Percentual da Matrícula por Natureza - Brasil - 1992 .....	56
3.1 .B. Distribuição Percentual da Matrículas por Dependência Administrativa - Brasil -1992 .....	57
3.2. Concluintes por Natureza e Dependência Administrativa, segundo a Unidade da Federação -1992 .....	58
3.3. Matrícula em 30.04, por Natureza da Instituição e Dependência Administrativa, segundo a Unidade da Federação, Área de Conhecimento e Curso - Brasil -1992 .....	59
3.4. Concluintes, por Natureza da Instituição e Dependência Administrativa, segundo a Unidade da Federação, Área de Conhecimento e Curso - Brasil -1991 .....	96

## 4. DADOS GERAIS

4.1. Número de Cursos, Concluintes em 1991 e Matrícula em 30.04, por Natureza da Instituição, segundo a Unidade da Federação e Dependência Administrativa - 1992 .....	135
4.1.A. Distribuição Percentual do Número de Cursos por Natureza - Brasil -1992 .....	139
4.1.B. Distribuição Percentual do Número de Cursos por Dependência Administrativa - Brasil -1992 .....	140
4.2. Número de Cursos, Concluintes em 1991, Matrícula e Funções Docentes em 30.04, segundo as Instituições Federais - Brasil - 1992 .....	141
4.3. Número de Cursos, Concluintes em 1991, Matrícula e Funções Docentes em 30.04, segundo as Universidades não Federais - Brasil - 1992 .....	143

4.4. Número de Cursos, Concluintes em 1991 e Matrícula em 30.04, por Natureza da Instituição, segundo a Unidade da Federação e Área de Conhecimento - Brasil - 1992 .....	145
4.4.A. Matrícula por Área de Conhecimento - Brasil - 1992 .....	152
4.4.B. Conclusões por Área de Conhecimento - Brasil - 1991 .....	153
4.5. Número de Cursos, Concluintes em 1991 e Matrícula em 30.04, por Natureza da Instituição, segundo a Dependência Administrativa, Área de Conhecimento e Curso - Brasil -1992 .....	154
4.6. Número de Cursos, Concluintes em 1991 e Matrícula em 30.04, por Natureza da Instituição, segundo a Área de Conhecimento e Curso - Brasil -1992 .....	165

## 5. VESTIBULAR

5.1. Número de Vagas Oferecidas no Vestibular, Inscrições em primeira opção e Ingressos, por Natureza da Instituição, segundo a Unidade da Federação e Dependência Administrativa - 1992 .....	171
5.1.A. Distribuição Percentual do Número de Vagas Oferecidas no Vestibular por Natureza - Brasil -1992 .....	175
5.1.B. Distribuição Percentual do Número de Inscrições no Vestibular por Natureza - Brasil - 1992.....	176
5.1.C. Distribuição Percentual do Número de Ingressos pelo Vestibular por Natureza - Brasil - 1992 .....	177
5.1.D. Distribuição Percentual do Número de Vagas Oferecidas no Vestibular, por Dependência Administrativa - Brasil - 1992 .....	178
5.1 .E. Distribuição Percentual do Número de Inscrições no Vestibular por Dependência Administrativa - Brasil - 1992 .....	179
5.1 .F. Distribuição Percentual do Número de Ingressos pelo Vestibular por Dependência Administrativa - Brasil - 1992 .....	180
5.1.G. Relação CandidatoA/aga por Natureza e Dependência Administrativa, segundo a Unidade da Federação - 1992.....	181
5.2. Número de Vagas Oferecidas, Inscrições em primeira opção, Relação Candidato/Vaga, Aprovados e Ingressos, segundo as Instituições Federais - Brasil -1992 .....	182
5.3. Número de Vagas Oferecidas, Inscrições em primeira opção, Relação Candidato/Vaga, Aprovados e Ingressos, segundo as Universidades Não Federais - Brasil -1992 .....	184
5.4. Número de Vagas Oferecidas no Vestibular, Inscrições em primeira opção e Ingressos, por Natureza da Instituição, segundo a Unidade da Federação e Área de Conhecimento - 1992 .....	186
5.5. Número de Vagas Oferecidas no Vestibular, Inscrições em primeira opção e Ingressos, por Natureza da Instituição, segundo a Dependência Administrativa, Área de Conhecimento e Curso - 1992 .....	193
5.6. Número de Vagas Oferecidas no Vestibular, Inscrições em primeira opção e Ingressos, por Natureza da Instituição, segundo a Área de Conhecimento e Curso - 1992 .....	204

ANEXO

## **A P R E S E N T A Ç Ã O**

A Coordenação do Sistema Estatístico da Educação - SEEC, Unidade da Coordenação Geral de Planejamento Setorial - CPS/SAG/MEC, apresenta, nesta publicação, dados estatísticos referentes ao Ensino Superior (Graduação), levantados através da realização do Censo Educacional de 1992.

Os dados foram obtidos mediante a aplicação dos questionários ES-1, ES-2, ES-4, ES-5, VE-1 e VE-2 (cópias em anexo), encaminhados a todas as Instituições de Ensino Superior existentes no Brasil.

As tabelas estão apresentadas segundo a natureza e dependência administrativa das Instituições, segundo as Regiões Geográficas e Unidades da Federação, compreendendo informações sobre alunado, concluintes, pessoal docente, dados gerais sobre os cursos e área de conhecimento e dados sobre vestibular.

A presente publicação não esgota todas as informações disponíveis na base de dados existentes no MEC. Outros cruzamentos de variáveis poderão ser obtidos mediante solicitação direta à Coordenação do Sistema Estatístico da Educação.

## INTRODUÇÃO

O Sistema Estatístico da Educação congrega a Coordenação do Sistema Estatístico da Educação do Ministério da Educação e do Desporto, a Fundação Instituto Brasileiro de Geografia e Estatística e as Secretarias Estaduais de Educação, com o objetivo de produzir dados e informações referentes à área educacional. Os levantamentos são anuais e compreendem as seguintes pesquisas:

- Educação Pré-Escolar
- Ensino de 1º Grau
- Ensino de 2º Grau
- Ensino Superior
- Educação Especial
- Ensino Supletivo
- Financiamento da Educação

Estas pesquisas são censitárias e realizadas através da aplicação de formulários de preenchimento obrigatório para todas as instituições, identificadas por um cadastro atualizado anualmente.

Os questionários vão a campo por meio de uma rede de coleta composta pelas Delegacias Estaduais do IBGE e das Secretarias de Educação das Unidades da Federação e também pelo sistema de Mala Direta.

A elaboração dos questionários é orientada pelo Plano Diretor de Informações Estatísticas, cujo conteúdo é definido através de reuniões técnicas com os representantes dos órgãos que compõem o Sistema Estatístico da Educação, após consulta aos usuários sobre a demanda de informações.

A coleta dos dados da presente publicação foi realizada utilizando-se o sistema de Mala Direta. A Coordenação do Sistema Estatístico da Educação do Ministério da Educação e do Desporto mantém os arquivos desta pesquisa referente aos anos de 1985-92.



**1**

— N — T — U — C — I — O — L — E — S

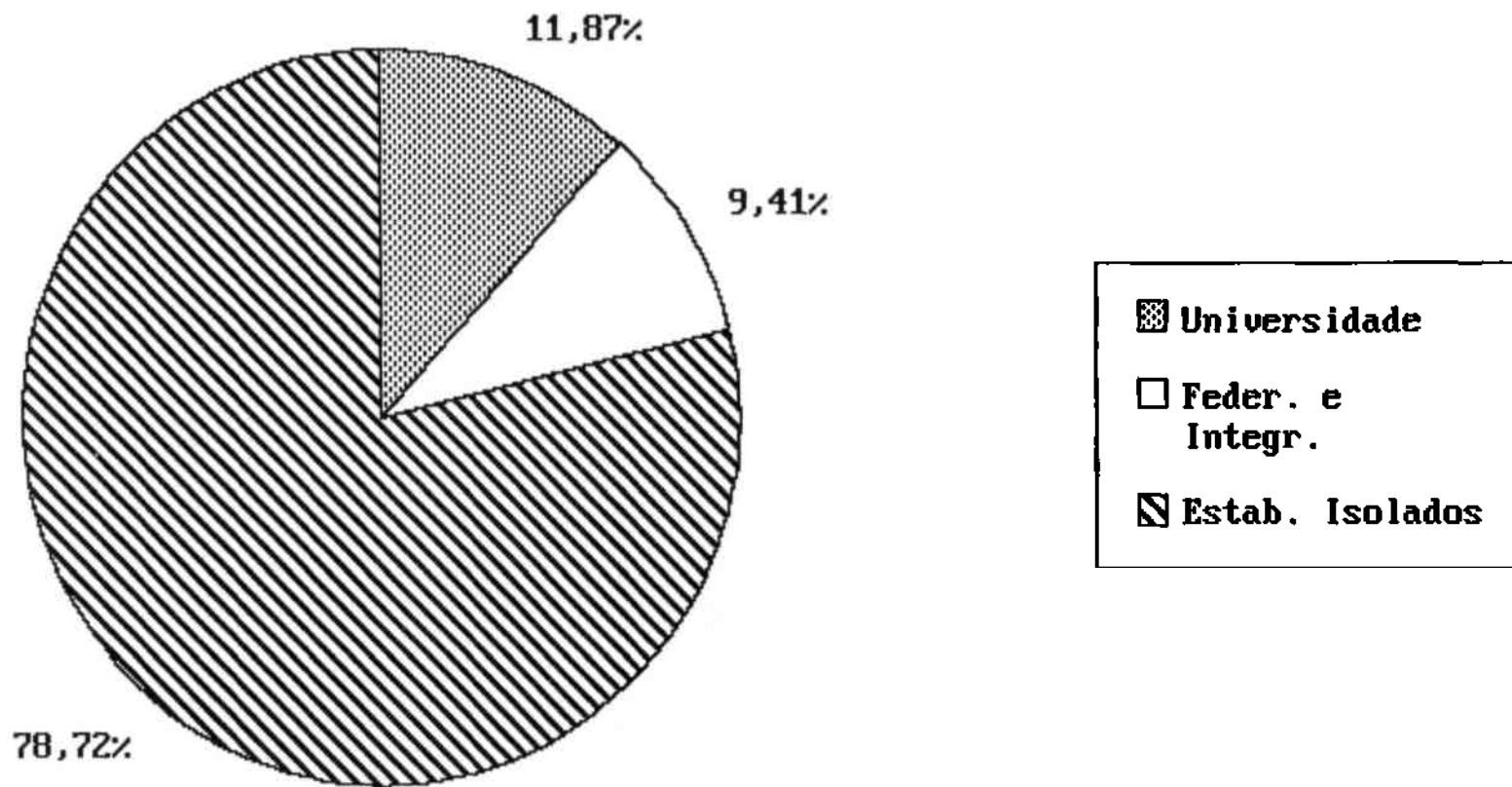
1.1 - NUMERO DE INSTITUIÇÕES DE ENSINO SUPERIOR POR NATUREZA E DEPENDÊNCIA ADMINISTRATIVA,  
SEGUNDO A UNIDADE DA FEDERAÇÃO - 1992

UNIDADE DA FEDERAÇÃO	I N S T I T U I Ç Õ E S															
	TOTAL GERAL	UNIVERSIDADES				FEDERAÇÕES DE ESCOLAS E FACULDADES INTEGRADAS				ESTABELECIMENTOS ISOLADOS						
		TOTAL	DEPENDÊNCIA ADMINISTRATIVA			TOTAL	DEPENDÊNCIA ADMINISTRATIVA			TOTAL	DEPENDÊNCIA ADMINISTRATIVA					
			FEDE- RAL	ESTA- DUAL	MUNI- CIPA L		PARTI- CULAR	FEDE- RAL	ESTA- DUAL		MUNI- CIPA L	PARTI- CULAR	FEDE- RAL	ESTA- DUAL	MUNI- CIPA L	PARTI- CULAR
BRASIL	893	106	37	19	4	46	84	-	-	3	81	703	20	63	81	539
RONDÔNIA	5	1	1	-	-	-	-	-	-	-	-	4	-	-	-	4
ACRE	1	1	1	-	-	-	-	-	-	-	-	-	-	-	-	-
AMAZONAS	5	1	1	-	-	-	-	-	-	-	-	4	1	1	-	2
RORAIMA	1	1	1	-	-	-	-	-	-	-	-	-	-	-	-	-
PARA	11	1	1	-	-	-	1	-	-	-	1	9	1	5	-	3
AMAPÁ	2	1	1	-	-	-	-	-	-	-	-	1	-	-	-	1
TOCANTINS	2	1	-	1	-	-	-	-	-	-	-	1	-	-	1	-
MARANHÃO	4	2	1	1	-	-	1	-	-	-	1	1	1	-	-	-
PIAUI	5	2	1	1	-	-	-	-	-	-	-	3	-	-	-	3
CEARA	9	4	1	2	-	1	-	-	-	-	-	5	-	5	-	-
RIO GRANDE DO NORTE	12	1	1	-	-	-	1	-	-	-	1	10	1	8	-	1
PARAIBA	11	2	1	1	-	-	-	-	-	-	-	9	-	-	-	9
PERNAMBUCO	33	4	2	1	-	1	-	-	-	-	-	29	-	-	11	18
ALAGOAS	5	1	1	-	-	-	1	-	-	-	1	3	-	2	-	1
SERGIPE	3	1	1	-	-	-	1	-	-	-	1	1	-	-	-	1
BAHIA	23	5	1	3	-	1	1	-	-	-	1	17	1	-	-	16
MINAS GERAIS	129	10	5	1	-	4	2	-	-	-	2	117	7	8	5	97
ESPIRITO SANTO	21	1	1	-	-	-	1	-	-	-	1	19	-	2	3	14
RIO DE JANEIRO	108	11	4	1	-	6	20	-	-	-	20	77	3	-	1	73
SAO PAULO	305	26	1	3	1	21	34	-	-	-	34	245	2	5	40	198
PARANÁ	58	5	1	3	-	1	2	-	-	-	2	51	1	17	7	26
SANTA CATARINA	20	5	1	1	3	-	3	-	-	3	-	12	-	-	3	9
RIO GRANDE DO SUL	46	14	4	-	-	10	5	-	-	-	5	27	1	-	-	26
MATO GROSSO DO SUL	12	1	1	-	-	-	5	-	-	-	5	6	-	-	-	6
MATO GROSSO	19	1	1	-	-	-	3	-	-	-	3	15	-	1	-	14
GOIÁS	30	2	1	-	-	1	-	-	-	-	-	28	-	9	10	9
DISTRITO FEDERAL	13	1	1	-	-	-	3	-	-	-	3	9	1	-	-	8

FONTE: MEC/SAG/CPS/COORDENACAO DO SISTEMA ESTATÍSTICO DA EDUCAÇÃO.

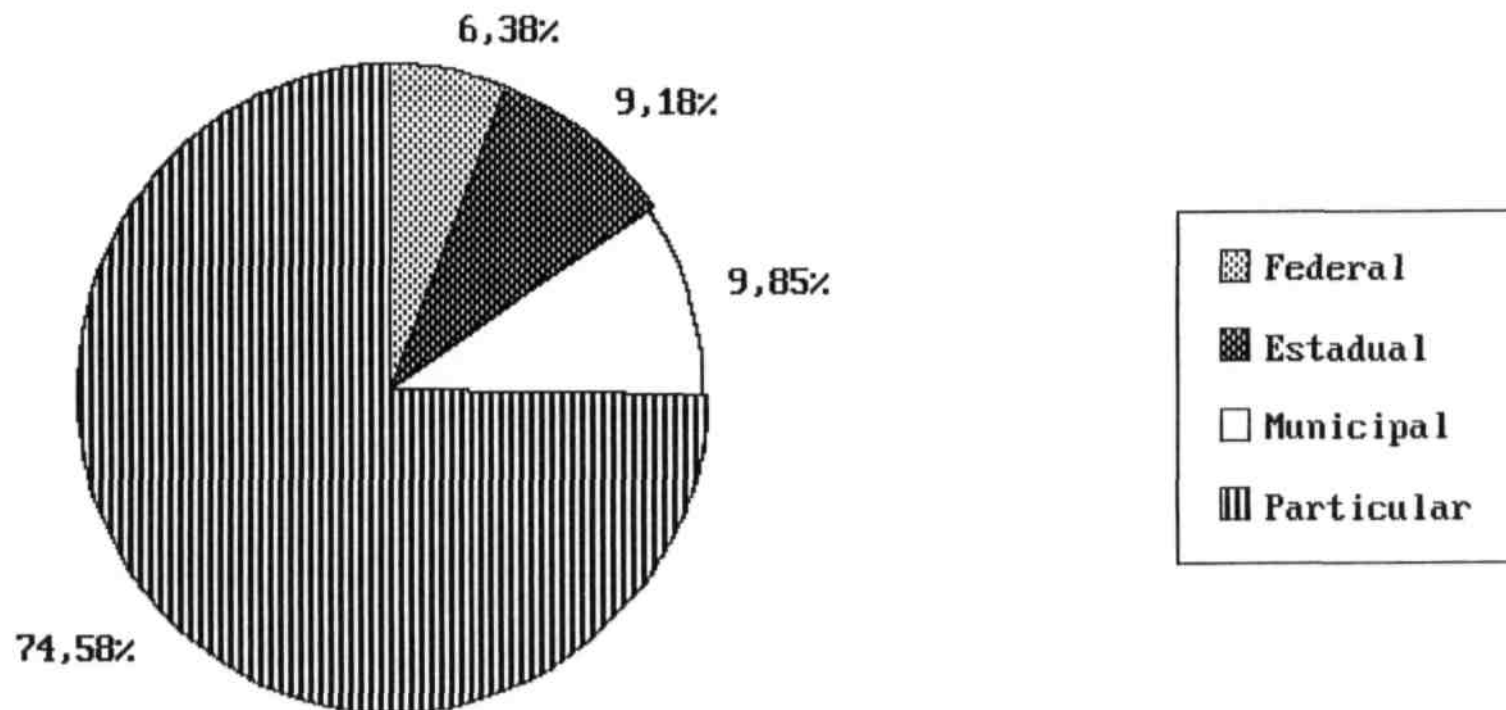
1.1.A - Distribuição Percentual do Número de Instituições por Natureza

Brasil - 1992



MEC/SAG/CPS/SEEC

1.1.B - Distribuição Percentual do Número de Instituições por Dependência Administrativa -  
Brasil - 1992



MEC/SAG/CPS/SEEC

МЕТЕОРОЛОГИЧЕСКОЕ



## 2 - RECURSOS HUMANOS

## 2.1 - PESSOAL DOCENTE

## 2.1.1 NÚMERO DE FUNÇÕES DOCENTES EM 30/04, POR NATUREZA E DEPENDÊNCIA ADMINISTRATIVA, SEGUNDO A UNIDADE DA FEDERAÇÃO - 1992

UNIDADE DA FEDERAÇÃO	FUNÇÕES DOCENTES EM 30/04/92															
	TOTAL GERAL	UNIVERSIDADES					FEDERAÇÕES DE ESCOLAS E FACULDADES INTEGRADAS				ESTABELECIMENTOS ISOLADOS					
		TOTAL	DEPENDÊNCIA ADMINISTRATIVA				TOTAL	DEPENDÊNCIA ADMINISTRATIVA			TOTAL	DEPENDÊNCIA ADMINISTRATIVA				
			FEDERAL	ESTADUAL	MUNICIPAL	PARTICULAR		FEDERAL	ESTADUAL	MUNICIPAL		PARTICULAR	FEDERAL	ESTADUAL	MUNICIPAL	PARTICULAR
BRASIL	147059	97697	43688	22537	1983	29489	13430	-	-	813	12617	35932	2699	4374	3622	25237
RONDÔNIA	320	232	232	-	-	-	-	-	-	-	-	88	-	-	-	88
ACRE	311	311	311	-	-	-	-	-	-	-	-	-	-	-	-	-
AMAZONAS	1072	762	762	-	-	-	-	-	-	-	-	310	24	196	-	90
RORAIMA	73	73	73	-	-	-	-	-	-	-	-	-	-	-	-	-
PARÁ	2459	1323	1323	-	-	-	411	-	-	-	411	725	126	481	-	118
AMAPÁ	84	73	73	-	-	-	-	-	-	-	-	11	-	-	-	11
TOCANTINS	222	172	-	172	-	-	-	-	-	-	-	50	-	-	50	-
MARANHÃO	1351	1268	827	441	-	-	67	-	-	-	67	16	16	-	-	-
PIAUI	1385	1365	1200	165	-	-	-	-	-	-	-	20	-	-	-	20
CEARA	3208	3067	1324	1057	-	686	-	-	-	-	-	141	-	141	-	-
RIO GRANDE DO NORTE	2485	1902	1902	-	-	-	105	-	-	-	105	478	75	380	-	23
PARAIBA	3719	3439	2738	701	-	-	-	-	-	-	-	280	-	-	-	280
PERNAMBUCO	4868	3580	2181	792	-	607	-	-	-	-	-	1288	-	-	392	896
ALAGOAS	1429	989	989	-	-	-	221	-	-	-	221	219	-	187	-	32
SERGIPE	759	548	548	-	-	-	166	-	-	-	166	45	-	-	-	45
BAHIA	4939	3967	1853	1374	-	740	210	-	-	-	210	762	81	-	-	681
MINAS GERAIS	14271	7730	5649	278	-	1803	253	-	-	-	253	6288	870	389	148	4881
ESPIRITO SANTO	1749	1008	1008	-	-	-	42	-	-	-	42	699	-	72	97	530
RIO DE JANEIRO	22037	14056	7431	2126	-	4499	3540	-	-	-	3540	4441	292	-	82	4067
SÃO PAULO	43646	26123	590	11542	871	13120	4951	-	-	-	4951	12572	858	518	2006	9190
PARANÁ	9574	6003	1925	3360	-	718	278	-	-	-	278	3293	132	1458	364	1339
SANTA CATARINA	4675	3276	1635	529	1112	-	813	-	-	813	-	586	-	-	218	368
RIO GRANDE DO SUL	13374	11414	4907	-	-	6507	654	-	-	-	654	1306	193	-	-	1113
MATO GROSSO DO SUL	1317	739	739	-	-	-	373	-	-	-	373	205	-	-	-	205
MATO GROSSO	1839	1198	1198	-	-	-	242	-	-	-	242	399	-	163	-	236
GOIÁS	2989	1874	1065	-	-	809	-	-	-	-	-	1115	-	389	265	461
DISTRITO FEDERAL	2904	1205	1205	-	-	-	1104	-	-	-	1104	595	32	-	-	563

FONTE: MEC/SAG/CPS/COORDENACAO DO SISTEMA ESTATISTICO DA EDUCACAO. NOTAS: 1 - O MESMO PROFESSOR PODE EXERCER MAIS DE UMA FUNCAO DOCENTE," 2 - INCLUI OS DOCENTES DE POS-GRADUACAO.

2.1.2 - NUMERO DE FUNÇÕES DOCENTES EM EXERCÍCIO EM 30/04, POR NATUREZA E DEPENDÊNCIA ADMINISTRATIVA, SEGUNDO A UNIDADE DA FEDERAÇÃO E REGIME DE TRABALHO - 1992

(CONTINUA)

UNIDADE DA FEDERACAO/REGIME DE TRABALHO	FUNÇÕES DOCENTES EM EXERCÍCIO EM 30/04/92																
	TOTAL GERAL	UNIVERSIDADES					FEDERAÇÕES DE ESCOLAS E FACULDADES INTEGRADAS					ESTABELECIMENTOS ISOLADOS					
		TOTAL	DEPENDÊNCIA ADMINISTRATIVA				TOTAL	DEPENDÊNCIA ADMINISTRATIVA				TOTAL	DEPENDÊNCIA ADMINISTRATIVA				
			FEDER AL	ESTADU AL	MUNI CIPAL	PARTIC ULAR		FEDER AL	ESTAD UAL	MUNI CIPAL	PARTIC ULAR		FEDERA L	ESTADU AL	MUNIC IPAL	PARTIC ULAR	
BRASIL	134403	87857	39087	20466	1851	26453	12389	-	-	758	11631	34157	2477	4088	3515	24077	
TEMPO INTEGRAL	TEMPO	56916	50891	30759	15019	325	4788	873	-	-	86	787	5152	1893	1582	206	1471
PARCIAL		77487	36966	8328	5447	1526	21665	11516	-	-	672	10844	29005	584	2506	3309	22606
RONDÔNIA		285	197	197	-	-	-	-	-	-	-	88	-	-	-	88	
TEMPO INTEGRAL	TEMPO	144	144	144	-	-	-	-	-	-	-	-	-	-	-	-	
PARCIAL		141	53	53	-	-	-	-	-	-	-	88	-	-	-	88	
ACRE		284	284	284	-	-	-	-	-	-	-	-	-	-	-	-	
TEMPO INTEGRAL	TEMPO	245	245	245	-	-	-	-	-	-	-	-	-	-	-	-	
PARCIAL		39	39	39	-	-	-	-	-	-	-	-	-	-	-	-	
AMAZONAS		1008	698	698	-	-	-	-	-	-	-	310	24	196	-	90	
TEMPO INTEGRAL	TEMPO	521	412	412	-	-	-	-	-	-	-	109	24	85	-	-	
PARCIAL		487	286	286	-	-	-	-	-	-	-	201	-	111	-	90	
RORAIMA		56	56	56	-	-	-	-	-	-	-	-	-	-	-	-	
TEMPO INTEGRAL	TEMPO	56	56	56	-	-	-	-	-	-	-	-	-	-	-	-	
PARCIAL		-	-	-	-	-	-	-	-	-	-	-	-	-	-	-	
PARA		2177	1102	1102	-	-	-	394	-	-	394	681	113	458	-	110	
TEMPO INTEGRAL	TEMPO	1342	899	899	-	-	-	-	-	-	-	443	107	336	-	-	
PARCIAL		835	203	203	-	-	-	394	-	-	394	238	6	122	-	110	
AMAPÁ		84	73	73	-	-	-	-	-	-	-	11	-	-	-	11	
TEMPO INTEGRAL	TEMPO	-	-	-	-	-	-	-	-	-	-	-	-	-	-	-	
PARCIAL		84	73	73	-	-	-	-	-	-	-	11	-	-	-	11	
TOCANTINS		201	157	-	157	-	-	-	-	-	-	44	-	-	44	-	
TEMPO INTEGRAL		118	118	-	118	-	-	-	-	-	-	-	-	-	-	-	
TEMPO PARCIAL		83	39	-	39	-	-	-	-	-	-	44	-	-	44	-	
MARANHÃO		1183	1103	737	366	-	-	64	-	-	64	16	16	-	-	-	
TEMPO INTEGRAL	TEMPO	660	644	575	69	-	-	-	-	-	-	16	16	-	-	-	
PARCIAL		523	459	162	297	-	-	64	-	-	64	-	-	-	-	-	

## 2 - RECURSOS HUMANOS

## 2.1 - PESSOAL DOCENTE

2.1.2 - NUMERO DE FUNÇÕES DOCENTES EM EXERCÍCIO EM 30/04, POR NATUREZA E DEPENDÊNCIA ADMINISTRATIVA, SEGUNDO A UNIDADE DA FEDERAÇÃO E REGIME DE TRABALHO - 1992

(CONTINUA)

UNIDADE DA FEDERACAO/REGIME DE TRABALHO	TOTAL GERAL	FUNÇÕES DOCENTES EM EXERCÍCIO EM 30/04/92														
		TOTAL	UNIVERSIDADES				FEDERAÇÕES DE ESCOLAS E FACULDADES INTEGRADAS				ESTABELECIMENTOS ISOLADOS					
			DEPENDÊNCIA ADMINISTRATIVA				TOTAL	DEPENDÊNCIA ADMINISTRATIVA				TOTAL	DEPENDÊNCIA ADMINISTRATIVA			
			FEDER AL	ESTADU AL	MUNI CIPA L	PARTIC ULAR		FEDER AL	ESTAD UAL	MUNI CIPA L	PARTIC ULAR		FEDERA L	ESTADU AL	MUNIC IPAL	PARTIC ULAR
PIAUI	1296	1276	1116	160	-	-	-	-	-	-	20	-	-	-	20	
TEMPO INTEGRAL	797	797	656	141	-	-	-	-	-	-	-	-	-	-	-	
TEMPO PARCIAL	499	479	460	19	-	-	-	-	-	-	20	-	-	-	20	
CEARA	2744	2618	1117	880	-	621	-	-	-	-	126	-	126	-	-	
TEMPO INTEGRAL	1769	1643	978	558	-	107	-	-	-	-	126	-	126	-	-	
TEMPO PARCIAL	975	975	139	322	-	514	-	-	-	-	-	-	-	-	-	
RIO GRANDE DO NORTE	2240	1728	1728	-	-	-	85	-	-	-	85	427	66	338	-	23
TEMPO INTEGRAL	1779	1537	1537	-	-	-	25	-	-	-	25	217	64	153	-	-
TEMPO PARCIAL	461	191	191	-	-	-	60	-	-	-	60	210	2	185	-	23
PARAIBA	3373	3105	2470	635	-	-	-	-	-	-	268	-	-	-	-	268
TEMPO INTEGRAL	2781	2781	2208	573	-	-	-	-	-	-	-	-	-	-	-	-
TEMPO PARCIAL	592	324	262	62	-	-	-	-	-	-	268	-	-	-	-	268
PERNAMBUCO	4450	3233	1989	737	-	507	-	-	-	-	1217	-	-	377	840	
TEMPO INTEGRAL	2031	1905	1600	273	-	32	-	-	-	-	126	-	-	7	119	
TEMPO PARCIAL	2419	1328	389	464	-	475	-	-	-	-	1091	-	-	370	721	
ALAGOAS	1283	855	855	-	-	-	221	-	-	-	221	207	-	177	-	30
TEMPO INTEGRAL	740	706	706	-	-	-	-	-	-	-	-	34	-	4	-	30
TEMPO PARCIAL	543	149	149	-	-	-	221	-	-	-	221	173	-	173	-	-
SERGIPE	653	445	445	-	-	-	165	-	-	-	165	43	-	-	-	43
TEMPO INTEGRAL	382	363	363	-	-	-	19	-	-	-	19	-	-	-	-	-
TEMPO PARCIAL	271	82	82	-	-	-	146	-	-	-	146	43	-	-	-	43
BAHIA	4486	3553	1660	1248	-	645	198	-	-	-	198	735	80	-	-	655
TEMPO INTEGRAL	2169	2023	1209	814	-	-	105	-	-	-	105	41	39	-	-	2
TEMPO PARCIAL	2317	1530	451	434	-	645	93	-	-	-	93	694	41	-	-	653
MINAS GERAIS TEMPO INTEGRAL	12957	6809	4961	264	-	1584	237	-	-	-	237	5911	746	367	140	4658
INTEGRAL TEMPO PARCIAL	5465	4440	4102	6	-	332	-	-	-	-	-	1025	642	67	7	309
	7492	2369	859	258	-	1252	237	-	-	-	237	4886	104	300	133	4349

## 2.1.2 - NUMERO DE FUNÇÕES DOCENTES EM EXERCÍCIO EM 30/04, POR NATUREZA E DEPENDÊNCIA ADMINISTRATIVA, SEGUNDO A UNIDADE DA FEDERAÇÃO E REGIME DE TRABALHO - 1992

(CONTINUA)

UNIDADE DA FEDERACAO/REGIME DE TRABALHO	FUNÇÕES DOCENTES EM EXERCÍCIO EM 30/04/92															
	TOTAL GERAL	UNIVERSIDADES					FEDERAÇÕES DE ESCOLAS E FACULDADES INTEGRADAS				ESTABELECIMENTOS ISOLADOS					
		TOTAL	DEPENDÊNCIA ADMINISTRATIVA				TOTAL	DEPENDÊNCIA ADMINISTRATIVA			TOTAL	DEPENDÊNCIA ADMINISTRATIVA				
			FEDER AL	ESTAD UAL	MUNI CIPA L	PARTIC ULAR		FEDER AL	ESTADU AL	MUNI CIPA L		PARTIC ULAR	FEDERA L	ESTADU AL	MUNIC IPAL	PARTIC ULAR
ESPIRITO SANTO	1609	894	894	-	-	-	42	-	-	-	42	673	-	71	94	508
TEMPO INTEGRAL	904	747	747	-	-	-	-	-	-	-	-	157	-	42	-	115
TEMPO PARCIAL	705	147	147	-	-	-	42	-	-	-	42	516	-	29	94	393
RIO DE JANEIRO	20276	12669	6924	1968	-	3777	3331	-	-	-	3331	4276	278	-	82	3916
TEMPO INTEGRAL	7358	6885	4944	1142	-	799	149	-	-	-	149	324	167	-	-	157
TEMPO PARCIAL	12918	5784	1980	826	-	2978	3182	-	-	-	3182	3952	111	-	82	3759
SAO PAULO	40605	23997	452	10721	871	11953	4660	-	-	-	4660	11948	809	499	1962	8678
TEMPO INTEGRAL	13564	11549	407	8795	110	2237	423	-	-	-	423	1592	713	162	76	641
TEMPO PARCIAL	27041	12448	45	1926	761	9716	4237	-	-	-	4237	10356	96	337	1886	8037
PARANÁ	8725	5352	1828	2821	-	703	278	-	-	-	278	3095	125	1331	355	1284
TEMPO INTEGRAL	4130	3518	1340	2119	-	59	-	-	-	-	-	612	51	513	46	2
TEMPO PARCIAL	4595	1834	488	702	-	644	278	-	-	-	278	2483	74	818	309	1282
SANTA CATARINA	4263	2922	1433	509	980	-	758	-	-	758	-	583	-	-	216	367
TEMPO INTEGRAL	1945	1822	1196	411	215	-	86	-	-	86	-	37	-	-	22	15
TEMPO PARCIAL	2318	1100	237	98	765	-	672	-	-	672	-	546	-	-	194	352
RIO GRANDE DO SUL	12280	10410	4449	-	-	5961	584	-	-	-	584	1286	188	-	-	1098
TEMPO INTEGRAL	4358	4203	3457	-	-	746	35	-	-	-	35	120	70	-	-	50
TEMPO PARCIAL	7922	6207	992	-	-	5215	549	-	-	-	549	1166	118	-	-	1048
MATO GROSSO DO SUL	1177	640	640	-	-	-	357	-	-	-	357	180	-	-	-	180
TEMPO INTEGRAL	589	549	549	-	-	-	31	-	-	-	31	9	-	-	-	9
TEMPO PARCIAL	588	91	91	-	-	-	326	-	-	-	326	171	-	-	-	171
MATO GROSSO	1585	961	961	-	-	-	237	-	-	-	237	387	-	159	-	228
TEMPO INTEGRAL	815	753	753	-	-	-	-	-	-	-	-	62	-	40	-	22
TEMPO PARCIAL	770	208	208	-	-	-	237	-	-	-	237	325	-	119	-	206
GOIÁS	2758	1695	993	-	-	702	-	-	-	-	-	1063	-	366	245	452
TEMPO INTEGRAL	1407	1305	829	-	-	476	-	-	-	-	-	102	-	54	48	-
TEMPO PARCIAL	1351	390	164	-	-	226	-	-	-	-	-	961	-	312	197	452

## 2 - RECURSOS HUMANOS 2.1

## - PESSOAL DOCENTE

2.1.2 - NUMERO DE FUNÇÕES DOCENTES EM EXERCÍCIO EM 30/04, POR NATUREZA E DEPENDÊNCIA ADMINISTRATIVA, SEGUNDO A UNIDADE DA FEDERAÇÃO E REGIME DE TRABALHO - 1992

(CONCLUSÃO)

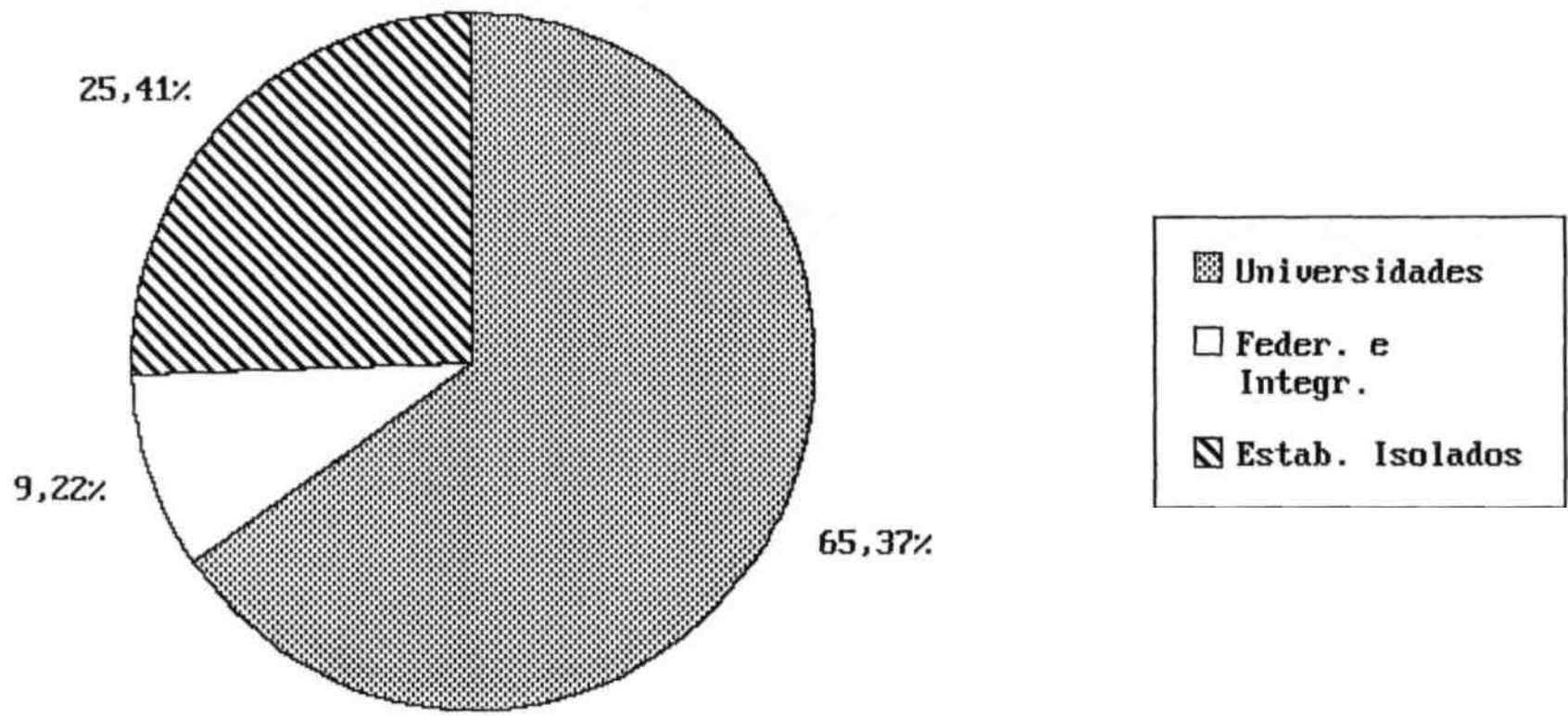
UNIDADE DA FEDERACAO/REGIME DE TRABALHO	FUNÇÕES DOCENTES EM EXERCÍCIO EM 30/04/92															
	TOTAL GERAL	UNIVERSIDADES				FEDERAÇÕES DE ESCOLAS E FACULDADES INTEGRADAS				ESTABELECIMENTOS ISOLADOS						
		TOTAL	DEPENDÊNCIA ADMINISTRATIVA				TOTAL	DEPENDÊNCIA ADMINISTRATIVA				TOTAL	DEPENDÊNCIA ADMINISTRATIVA			
			FEDE- RAL	ESTA- DUAL	MUNI- CIPAL	PARTI- CULAR		FEDE- RAL	ESTA- DUAL	MUNI- CIPAL	PARTI- CULAR		FEDE- RAL	ESTA- DUAL	MUNI- CIPAL	PARTI- CULAR
DISTRITO FEDERAL	2365	1025	1025	-	-	-	778	-	-	-	778	562	32	-	-	530
TEMPO INTEGRAL	847	847	847	-	-	-	-	-	-	-	-	-	-	-	-	-
TEMPO PARCIAL	1518	178	178	-	-	-	778	-	-	-	778	562	32	-	-	530

FONTE: MEC/SAG/CPS/COORDENACAO DO SISTEMA ESTATÍSTICO DA EDUCAÇÃO. NOTAS:  
1 - O MESMO PROFESSOR PODE EXERCER MAIS DE UMA FUNCAO DOCENTE." 2 - INCLUI OS DOCENTES DE POS-GRADUAÇÃO.



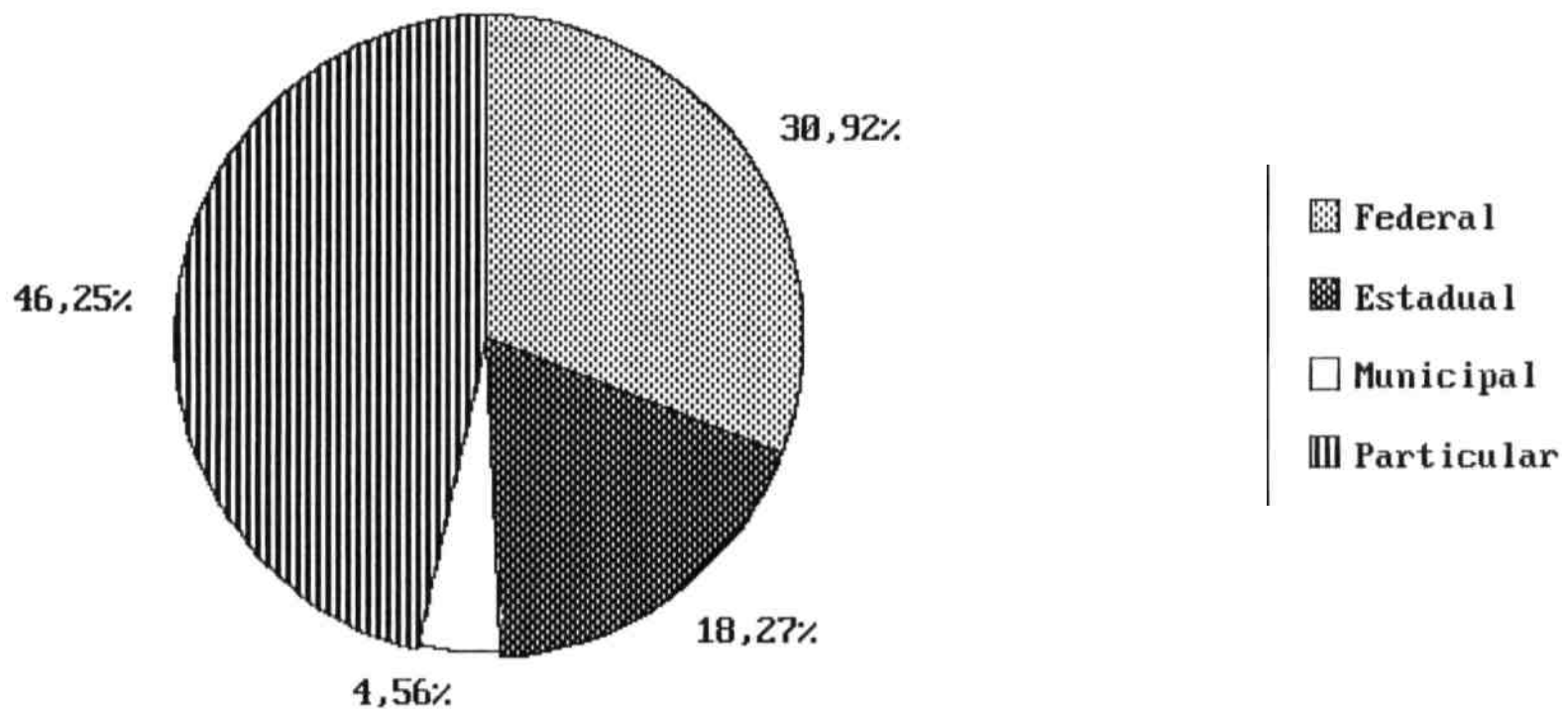
2.1.2.A - Distribuição Percentual do Número de Funções Docentes em Exercício por Natureza

Brasil - 1992



MEC/SAG/CPS/SEEC

2.1.2.B - Distribuição Percentual do Número de Funções Docentes em Exercício por Dependência Administrativa - Brasil - 1992



MEC/SAG/CPS/SEEC

## 2 - RECURSOS HUMANOS

## 2.1 - PESSOAL DOCENTE

2.1.3 - NUMERO DE FUNÇÕES DOCENTES EM EXERCÍCIO EM 30/04, POR NATUREZA E DEPENDÊNCIA ADMINISTRATIVA, SEGUNDO A UNIDADE DA FEDERAÇÃO E GRAU DE FORMAÇÃO - 1992

(CONTINUA)

UNIDADE DA FEDERACAO/GRAU DE FORMAÇÃO	FUNÇÕES DOCENTES EM EXERCÍCIO EM 30/04/92															
	TOTAL GERAL	UNIVERSIDADES					FEDERAÇÕES DE ESCOLAS E FACULDADES INTEGRADAS				ESTABELECIMENTOS ISOLADOS					
		TOTAL	DEPENDÊNCIA ADMINISTRATIVA				TOTAL	DEPENDÊNCIA ADMINISTRATIVA			TOTAL	DEPENDÊNCIA ADMINISTRATIVA				
			FEDE- RAL	ESTA- DUAL	MUNI- CIPA L	PARTI- CULAR		FEDE- RAL	ESTA- DUAL	MUNI- CIPA L		PARTI- CULAR	FEDE- RAL	ESTA- DUAL	MUNI- CIPA L	PARTI- CULAR
BRASIL	134403	87857	39087	20466	1851	26453	12389	-	-	758	11631	34157	2477	4088	3515	24077
SEM GRADUAÇÃO	218	105	55	1	14	35	27	-	-	24	3	86	-	34	1	51
GRADUAÇÃO	38630	22513	9684	4533	436	7860	4413	-	-	173	4240	11704	593	1648	987	8476
ESPECIALIZAÇÃO	46387	24692	9035	3539	947	11171	5689	-	-	503	5186	16006	370	1962	2073	11601
MESTRADO	30236	23881	13021	5300	360	5200	1859	-	-	51	1808	4496	753	383	321	3039
DOCTORADO	18932	16666	7292	7093	94	2187	401	-	-	7	394	1865	761	61	133	910
RONDÔNIA	285	197	197	-	-	-	-	-	-	-	-	88	-	-	-	88
SEM GRADUAÇÃO	-	-	-	-	-	-	-	-	-	-	-	-	-	-	-	-
GRADUAÇÃO	182	126	126	-	-	-	-	-	-	-	-	56	-	-	-	56
ESPECIALIZAÇÃO	74	43	43	-	-	-	-	-	-	-	-	31	-	-	-	31
MESTRADO	27	26	26	-	-	-	-	-	-	-	-	1	-	-	-	1
DOCTORADO	2	2	2	-	-	-	-	-	-	-	-	-	-	-	-	-
ACRE	284	284	284	-	-	-	-	-	-	-	-	-	-	-	-	-
SEM GRADUAÇÃO	-	-	-	-	-	-	-	-	-	-	-	-	-	-	-	-
GRADUAÇÃO	144	144	144	-	-	-	-	-	-	-	-	-	-	-	-	-
ESPECIALIZAÇÃO	59	59	59	-	-	-	-	-	-	-	-	-	-	-	-	-
MESTRADO	76	76	76	-	-	-	-	-	-	-	-	-	-	-	-	-
DOCTORADO	5	5	5	-	-	-	-	-	-	-	-	-	-	-	-	-
AMAZONAS	1008	698	698	-	-	-	-	-	-	-	-	310	24	196	-	90
SEM GRADUAÇÃO	-	-	-	-	-	-	-	-	-	-	-	-	-	-	-	-
GRADUAÇÃO	465	338	338	-	-	-	-	-	-	-	-	127	2	98	-	27
ESPECIALIZAÇÃO	256	128	128	-	-	-	-	-	-	-	-	128	14	55	-	59
MESTRADO	224	181	181	-	-	-	-	-	-	-	-	43	8	33	-	2
DOCTORADO	63	51	51	-	-	-	-	-	-	-	-	12	-	10	-	2
RORAIMA	56	56	56	-	-	-	-	-	-	-	-	-	-	-	-	-
SEM GRADUAÇÃO	-	-	-	-	-	-	-	-	-	-	-	-	-	-	-	-
GRADUAÇÃO	40	40	40	-	-	-	-	-	-	-	-	-	-	-	-	-
ESPECIALIZAÇÃO	9	9	9	-	-	-	-	-	-	-	-	-	-	-	-	-
MESTRADO	6	6	6	-	-	-	-	-	-	-	-	-	-	-	-	-
DOCTORADO	1	1	1	-	-	-	-	-	-	-	-	-	-	-	-	-

## 2 - RECURSOS HUMANOS 2.1

## - PESSOAL DOCENTE

## 2.1.3 - NUMERO DE FUNÇÕES DOCENTES EM EXERCÍCIO EM 30/04, POR NATUREZA E DEPENDÊNCIA ADMINISTRATIVA, SEGUNDO A UNIDADE DA FEDERAÇÃO E GRAU DE FORMAÇÃO - 1992

(CONTINUA)

UNIDADE DA FEDERACAO/GRAU DE FORMAÇÃO	FUNÇÕES DOCENTES EM EXERCÍCIO EM 30/04/92																
	TOTAL GERAL	UNIVERSIDADES				FEDERAÇÕES DE ESCOLAS E FACULDADES INTEGRADAS				ESTABELECIMENTOS ISOLADOS							
		TOTAL	DEPENDÊNCIA ADMINISTRATIVA			TOTAL	DEPENDÊNCIA ADMINISTRATIVA			TOTAL	DEPENDÊNCIA ADMINISTRATIVA						
			FEDER AL	ESTAD UAL	MUNIC I PAL		PARTIC ULAR	FEDER AL	ESTAD UAL		MUNIC I PAL	PARTIC ULAR	FEDER AL	ESTAD UAL	MUNIC I PAL	PARTIC ULAR	
PARA																	
SEM GRADUAÇÃO	2177	1102	1102	-	-	-	-	394	-	-	-	394	681	113	458	-	110
GRADUAÇÃO	-	-	-	-	-	-	-	-	-	-	-	-	-	-	-	-	-
ESPECIALIZAÇÃO	638	217	217	-	-	-	-	257	-	-	-	257	164	17	86	-	61
MESTRADO	919	454	454	-	-	-	-	108	-	-	-	108	357	18	303	-	36
DOUTORADO	451	296	296	-	-	-	-	27	-	-	-	27	128	66	49	-	13
	169	135	135	-	-	-	-	2	-	-	-	2	32	12	20	-	-
AMAPÁ																	
SEM GRADUAÇÃO	84	73	73	-	-	-	-	-	-	-	-	-	11	-	-	-	11
GRADUAÇÃO	-	-	-	-	-	-	-	-	-	-	-	-	-	-	-	-	-
ESPECIALIZAÇÃO	29	26	26	-	-	-	-	-	-	-	-	-	3	-	-	-	3
MESTRADO	51	43	43	-	-	-	-	-	-	-	-	-	8	-	-	-	8
DOUTORADO	4	4	4	-	-	-	-	-	-	-	-	-	-	-	-	-	-
	-	-	-	-	-	-	-	-	-	-	-	-	-	-	-	-	-
TOCANTINS																	
SEM GRADUAÇÃO	201	157	-	157	-	-	-	-	-	-	-	-	44	-	-	44	-
GRADUAÇÃO	-	-	-	-	-	-	-	-	-	-	-	-	-	-	-	-	-
ESPECIALIZAÇÃO	87	61	-	61	-	-	-	-	-	-	-	-	26	-	-	26	-
MESTRADO	68	51	-	51	-	-	-	-	-	-	-	-	17	-	-	17	-
DOUTORADO	43	42	-	42	-	-	-	-	-	-	-	-	1	-	-	1	-
	3	3	-	3	-	-	-	-	-	-	-	-	-	-	-	-	-
MARANHÃO																	
SEM GRADUAÇÃO	1183	1103	737	366	-	-	-	64	-	-	-	64	16	16	-	-	-
GRADUAÇÃO	-	-	-	-	-	-	-	-	-	-	-	-	-	-	-	-	-
ESPECIALIZAÇÃO	437	416	200	216	-	-	-	17	-	-	-	17	4	4	-	-	-
MESTRADO	440	391	283	108	-	-	-	40	-	-	-	40	9	9	-	-	-
DOUTORADO	260	250	214	36	-	-	-	7	-	-	-	7	3	3	-	-	-
	46	46	40	6	-	-	-	-	-	-	-	-	-	-	-	-	-
PIAUI																	
SEM GRADUAÇÃO	1296	1276	1116	160	-	-	-	-	-	-	-	-	20	-	-	-	20
GRADUAÇÃO	-	-	-	-	-	-	-	-	-	-	-	-	-	-	-	-	-
ESPECIALIZAÇÃO	343	343	318	25	-	-	-	-	-	-	-	-	-	-	-	-	-
MESTRADO	607	592	466	126	-	-	-	-	-	-	-	-	15	-	-	-	15
DOUTORADO	307	302	293	9	-	-	-	-	-	-	-	-	5	-	-	-	5
	39	39	39	-	-	-	-	-	-	-	-	-	-	-	-	-	-

## 2 - RECURSOS HUMANOS

## 2.1 - PESSOAL DOCENTE

## 2.1.3 - NUMERO DE FUNÇÕES DOCENTES EM EXERCÍCIO EM 30/04, POR NATUREZA E DEPENDÊNCIA ADMINISTRATIVA, SEGUNDO A UNIDADE DA FEDERAÇÃO E GRAU DE FORMAÇÃO - 1992

(CONTINUA)

UNIDADE DA FEDERAÇÃO/GRAU DE FORMAÇÃO	FUNÇÕES DOCENTES EM EXERCÍCIO EM 30/04/92															
	TOTAL GERAL	UNIVERSIDADES				FEDERAÇÕES DE ESCOLAS E FACULDADES INTEGRADAS				ESTABELECIMENTOS ISOLADOS						
		TOTAL	DEPENDÊNCIA ADMINISTRATIVA			TOTAL	DEPENDÊNCIA ADMINISTRATIVA			TOTAL	DEPENDÊNCIA ADMINISTRATIVA					
			FEDERAL	ESTADUAL	MUNICIPAL		PARTICULAR	FEDERAL	ESTADUAL		MUNICIPAL	PARTICULAR	FEDERAL	ESTADUAL	MUNICIPAL	PARTICULAR
CEARA	2744	2618	1117	880	-	621	-	-	-	-	126	-	126	-	-	
SEM GRADUAÇÃO	-	-	-	-	-	-	-	-	-	-	-	-	-	-	-	
GRADUAÇÃO	915	848	226	394	-	228	-	-	-	-	67	-	67	-	-	
ESPECIALIZAÇÃO	864	806	198	328	-	280	-	-	-	-	58	-	58	-	-	
MESTRADO	675	674	450	124	-	100	-	-	-	-	1	-	1	-	-	
DOUTORADO	290	290	243	34	-	13	-	-	-	-	-	-	-	-	-	
RIO GRANDE DO NORTE	2240	1728	1728	-	-	-	85	-	-	-	85	427	66	338	-	23
SEM GRADUAÇÃO	28	28	28	-	-	-	-	-	-	-	-	-	-	-	-	-
GRADUAÇÃO	737	536	536	-	-	-	46	-	-	-	46	155	2	146	-	7
ESPECIALIZAÇÃO	725	509	509	-	-	-	28	-	-	-	28	188	7	169	-	12
MESTRADO	589	505	505	-	-	-	9	-	-	-	9	75	49	23	-	3
DOUTORADO	161	150	150	-	-	-	2	-	-	-	2	9	8	-	-	1
PARAÍBA	3373	3105	2470	635	-	-	-	-	-	-	268	-	-	-	-	268
SEM GRADUAÇÃO	-	-	-	-	-	-	-	-	-	-	-	-	-	-	-	-
GRADUAÇÃO	850	752	523	229	-	-	-	-	-	-	98	-	-	-	-	98
ESPECIALIZAÇÃO	1116	971	638	333	-	-	-	-	-	-	145	-	-	-	-	145
MESTRADO	1104	1081	1011	70	-	-	-	-	-	-	23	-	-	-	-	23
DOUTORADO	303	301	298	3	-	-	-	-	-	-	2	-	-	-	-	2
PERNAMBUCO	4450	3233	1989	737	-	507	-	-	-	-	1217	-	-	377	840	
SEM GRADUAÇÃO	-	-	-	-	-	-	-	-	-	-	-	-	-	-	-	-
GRADUAÇÃO	1432	990	552	216	-	222	-	-	-	-	442	-	-	84	358	
ESPECIALIZAÇÃO	1459	796	228	377	-	191	-	-	-	-	663	-	-	285	378	
MESTRADO	1104	1005	798	125	-	82	-	-	-	-	99	-	-	8	91	
DOUTORADO	455	442	411	19	-	12	-	-	-	-	13	-	-	-	13	
ALAGOAS	1283	855	855	-	-	-	221	-	-	221	207	-	177	-	30	
SEM GRADUAÇÃO	-	-	-	-	-	-	-	-	-	-	-	-	-	-	-	
GRADUAÇÃO	457	182	182	-	-	-	169	-	-	169	106	-	78	-	28	
ESPECIALIZAÇÃO	551	417	417	-	-	-	48	-	-	48	86	-	84	-	2	
MESTRADO	258	242	242	-	-	-	2	-	-	2	14	-	14	-	-	
DOUTORADO	17	14	14	-	-	-	2	-	-	2	1	-	1	-	-	

## 2 - RECURSOS HUMANOS

## 2.1 - PESSOAL DOCENTE

## 2.1.3 - NUMERO DE FUNÇÕES DOCENTES EM EXERCÍCIO EM 30/04, POR NATUREZA E DEPENDÊNCIA ADMINISTRATIVA, SEGUNDO A UNIDADE DA FEDERAÇÃO E GRAU DE FORMAÇÃO - 1992

(CONTINUA)

UNIDADE DA FEDERACAO/GRAU DE FORMAÇÃO	FUNÇÕES DOCENTES EM EXERCÍCIO EM 30/04/92															
	TOTAL GERAL	UNIVERSIDADES				FEDERAÇÕES DE ESCOLAS E FACULDADES INTEGRADAS				ESTABELECIMENTOS ISOLADOS						
		TOTAL	DEPENDÊNCIA ADMINISTRATIVA			TOTAL	DEPENDÊNCIA ADMINISTRATIVA			TOTAL	DEPENDÊNCIA ADMINISTRATIVA					
			FEDE- RAL	ESTA- DUAL	MUNI- CIPA L		PARTI- CULAR	FEDE- RAL	ESTA- DUAL		MUNI- CIPA L	PARTI- CULAR	FEDE- RAL	ESTA- DUAL	MUNI- CIPA L	PARTI- CULAR
SERGIPE	653	445	445	-	-	-	165	-	-	-	165	43	-	-	-	43
SEM GRADUAÇÃO	-	-	-	-	-	-	-	-	-	-	-	-	-	-	-	-
GRADUAÇÃO	248	127	127	-	-	-	104	-	-	-	104	17	-	-	-	17
ESPECIALIZAÇÃO	210	133	133	-	-	-	55	-	-	-	55	22	-	-	-	22
MESTRADO	158	149	149	-	-	-	6	-	-	-	6	3	-	-	-	3
DOCTORADO	37	36	36	-	-	-	-	-	-	-	-	1	-	-	-	1
BAHIA	4486	3553	1660	1248	-	645	198	-	-	-	198	735	80	-	-	655
SEM GRADUAÇÃO	-	-	-	-	-	-	-	-	-	-	-	-	-	-	-	-
GRADUAÇÃO	1779	1302	528	279	-	495	100	-	-	-	100	377	71	-	-	306
ESPECIALIZAÇÃO	1249	934	276	565	-	93	74	-	-	-	74	241	-	-	-	241
MESTRADO	1133	1020	599	377	-	44	18	-	-	-	18	95	8	-	-	87
DOCTORADO	325	297	257	27	-	13	6	-	-	-	6	22	1	-	-	21
MINAS GERAIS	12957	6809	4961	264	-	1584	237	-	-	-	237	5911	746	367	140	4658
SEM GRADUAÇÃO	30	16	16	-	-	-	-	-	-	-	-	14	-	1	-	13
GRADUAÇÃO	3690	1820	1028	74	-	718	105	-	-	-	105	1765	135	121	61	1448
ESPECIALIZAÇÃO	5423	2117	1316	184	-	617	77	-	-	-	77	3229	198	194	55	2782
MESTRADO	2497	1784	1569	6	-	209	46	-	-	-	46	667	253	45	18	351
DOCTORADO	1317	1072	1032	-	-	40	9	-	-	-	9	236	160	6	6	64
ESPIRITO SANTO	1609	894	894	-	-	-	42	-	-	-	42	673	-	71	94	508
SEM GRADUAÇÃO	-	-	-	-	-	-	-	-	-	-	-	-	-	-	-	-
GRADUAÇÃO	725	368	368	-	-	-	18	-	-	-	18	339	-	31	69	239
ESPECIALIZAÇÃO	395	101	101	-	-	-	20	-	-	-	20	274	-	30	25	219
MESTRADO	360	306	306	-	-	-	3	-	-	-	3	51	-	9	-	42
DOCTORADO	129	119	119	-	-	-	1	-	-	-	1	9	-	1	-	8
RIO DE JANEIRO	20276	12669	6924	1968	-	3777	3331	-	-	-	3331	4276	278	-	82	3916
SEM GRADUAÇÃO	44	37	2	-	-	35	3	-	-	-	3	4	-	-	1	3
GRADUAÇÃO	6116	3291	1344	767	-	1180	1252	-	-	-	1252	1573	94	-	36	1443
ESPECIALIZAÇÃO	5650	2561	1165	340	-	1056	1362	-	-	-	1362	1727	18	-	41	1668
MESTRADO	5384	4023	2449	625	-	949	623	-	-	-	623	738	125	-	1	612
DOCTORADO	3082	2757	1964	236	-	557	91	-	-	-	91	234	41	-	3	190

## 2.1.3 - NUMERO DE FUNÇÕES DOCENTES EM EXERCÍCIO EM 30/04, POR NATUREZA E DEPENDÊNCIA ADMINISTRATIVA, SEGUNDO A UNIDADE DA FEDERAÇÃO E GRAU DE FORMAÇÃO - 1992

(CONTINUA)

UNIDADE DA FEDERACAO/GRAU DE FORMAÇÃO	FUNÇÕES DOCENTES EM EXERCÍCIO EM 30/04/92															
	TOTAL GERA L	UNIVERSIDADES					FEDERAÇÕES DE ESCOLAS E FACULDADES INTEGRADAS					ESTABELECIMENTOS ISOLADOS				
		TOTAL	DEPENDÊNCIA ADMINISTRATIVA				TOTAL	DEPENDÊNCIA ADMINISTRATIVA				TOTAL	DEPENDÊNCIA ADMINISTRATIVA			
			FEDE- RAL	ESTA- DUAL	MUNI- CIPAL	PARTI- CULAR		FEDE- RAL	ESTA- DUAL	MUNI- CIPAL	PARTI- CULAR		FEDE- RAL	ESTA- DUAL	MUNI- CIPAL	PARTI- CULAR
SAO PAULO	40605	23997	452	10721	871	11953	4660	-	-	-	4660	11948	809	499	1962	8678
SEM GRADUAÇÃO	63	-	-	-	-	-	-	-	-	-	63	-	-	28	-	35
GRADUAÇÃO	10156	4566	67	1218	262	3019	1479	-	-	-	1479	4111	63	435	525	3088
ESPECIALIZAÇÃO	12925	5912	1	175	394	5342	2176	-	-	-	2176	4837	77	22	1098	3640
MESTRADO	8150	5615	120	2888	160	2447	761	-	-	-	761	1774	181	10	218	1365
DOCTORADO	9311	7904	264	6440	55	1145	244	-	-	-	244	1163	488	4	121	550
PARANÁ	8725	5352	1828	2821	-	703	278	-	-	-	278	3095	125	1331	355	1284
SEM GRADUAÇÃO	5	1	-	1	-	-	-	-	-	-	-	4	-	4	-	-
GRADUAÇÃO	2699	1496	401	949	-	146	109	-	-	-	109	1094	77	397	86	534
ESPECIALIZAÇÃO	3348	1583	453	713	-	417	129	-	-	-	129	1636	-	792	236	608
MESTRADO	1952	1596	629	853	-	114	35	-	-	-	35	321	36	125	32	128
DOCTORADO	721	676	345	305	-	26	5	-	-	-	5	40	12	13	1	14
SANTA CATARINA SEM	4263	2922	1433	509	980	-	758	-	-	758	-	583	-	-	216	367
GRADUAÇÃO	38	14	-	-	14	-	24	-	-	24	-	-	-	-	-	-
GRADUAÇÃO	688	426	147	105	174	-	173	-	-	173	-	89	-	-	22	67
ESPECIALIZAÇÃO	2053	1117	325	239	553	-	503	-	-	503	-	433	-	-	165	268
MESTRADO	1064	961	616	145	200	-	51	-	-	51	-	52	-	-	29	23
DOCTORADO	420	404	345	20	39	-	7	-	-	7	-	9	-	-	-	9
RIO GRANDE DO SUL	12280	10410	4449	-	-	5961	584	-	-	-	584	1286	188	-	-	1098
SEM GRADUAÇÃO	9	9	9	-	-	-	-	-	-	-	-	-	-	-	-	-
GRADUAÇÃO	3563	2953	1433	-	-	1520	182	-	-	-	182	428	122	-	-	306
ESPECIALIZAÇÃO	4771	3788	873	-	-	2915	329	-	-	-	329	654	17	-	-	637
MESTRADO	2713	2489	1328	-	-	1161	66	-	-	-	66	158	16	-	-	142
DOCTORADO	1224	1171	806	-	-	365	7	-	-	-	7	46	33	-	-	13
MATO GROSSO DO SUL	1177	640	640	-	-	-	357	-	-	-	357	180	-	-	-	180
SEM GRADUAÇÃO	-	-	-	-	-	-	-	-	-	-	-	-	-	-	-	-
GRADUAÇÃO	338	212	212	-	-	-	88	-	-	-	88	38	-	-	-	38
ESPECIALIZAÇÃO	518	181	181	-	-	-	226	-	-	-	226	111	-	-	-	111
MESTRADO	256	194	194	-	-	-	37	-	-	-	37	25	-	-	-	25
DOCTORADO	65	53	53	-	-	-	6	-	-	-	6	6	-	-	-	6

## 2.1.3 - NUMERO DE FUNÇÕES DOCENTES EM EXERCÍCIO EM 30/04, POR NATUREZA E DEPENDÊNCIA ADMINISTRATIVA, SEGUNDO A UNIDADE DA FEDERAÇÃO E GRAU DE FORMAÇÃO - 1992

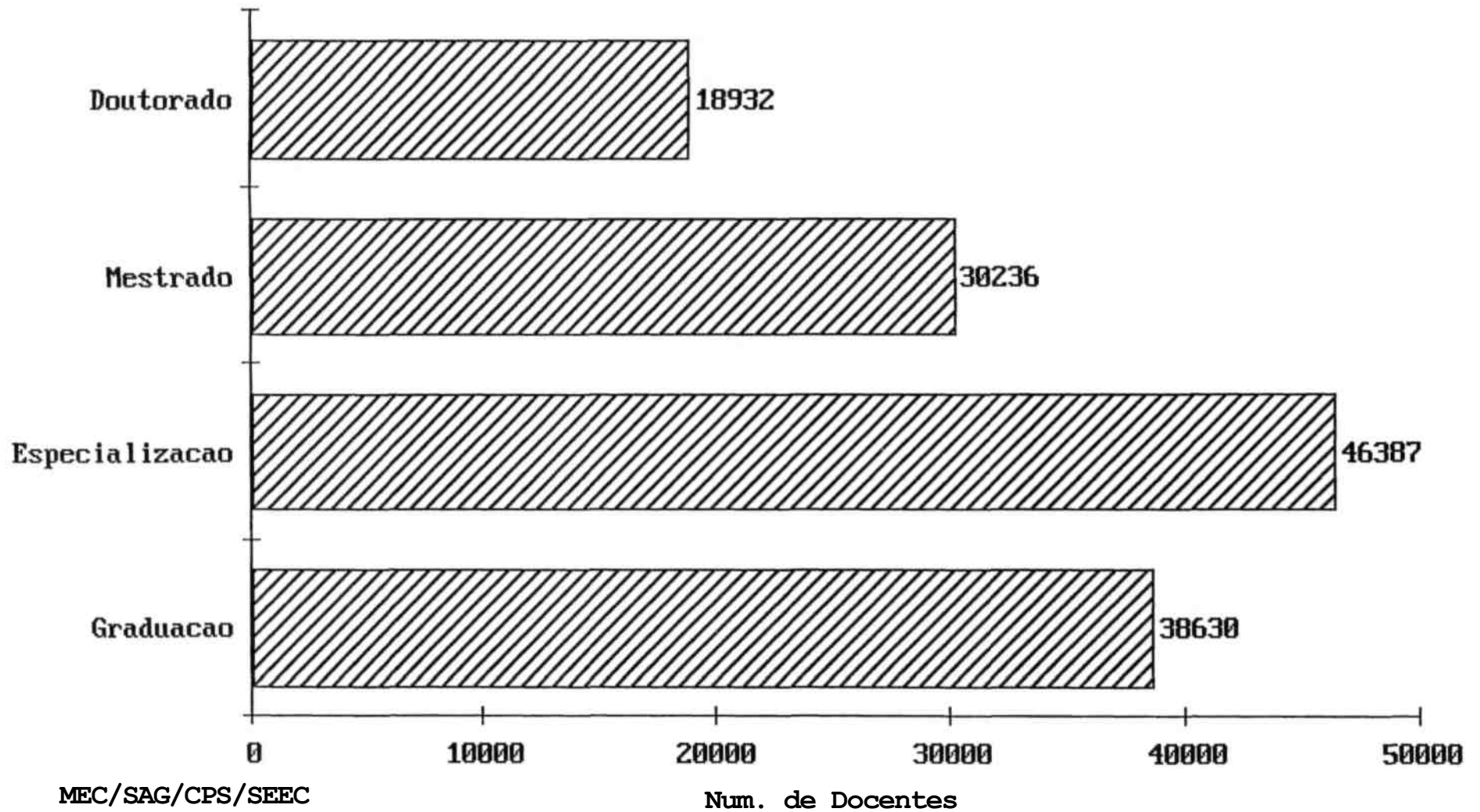
(CONCLUSÃO)

UNIDADE DA FEDERACAO/GRAU DE FORMAÇÃO	FUNÇÕES DOCENTES EM EXERCÍCIO EM 30/04/92															
	TOTAL GERAL	UNIVERSIDADES				FEDERAÇÕES DE ESCOLAS E FACULDADES INTEGRADAS				ESTABELECIMENTOS ISOLADOS						
		TOTAL	DEPENDÊNCIA ADMINISTRATIVA			TOTAL	DEPENDÊNCIA ADMINISTRATIVA			TOTAL	DEPENDÊNCIA ADMINISTRATIVA					
			FEDER- AL	ESTA- DUAL	MUNI- CIPAL		PARTI- CULAR	FEDER- AL	ESTA- DUAL		MUNI- CIPAL	PARTI- CULAR	FEDER- RAL	ESTA- DUAL	MUNI- CIPAL	PARTI- CULAR
MATO GROSSO SEM GRADUAÇÃO	1585	961	961	-	-	-	237	-	-	-	237	387	-	159	-	228
GRADUAÇÃO	1	-	-	-	-	-	-	-	-	-	-	1	-	1	-	-
GRADUAÇÃO ESPECIALIZAÇÃO	432	161	161	-	-	-	77	-	-	-	77	194	-	98	-	96
MESTRADO	730	418	418	-	-	-	130	-	-	-	130	182	-	53	-	129
DOUTORADO	364	328	328	-	-	-	27	-	-	-	27	9	-	7	-	2
	58	54	54	-	-	-	3	-	-	-	3	1	-	-	-	1
GOIÁS SEM GRADUAÇÃO	2758	1695	993	-	-	702	-	-	-	-	-	1063	-	366	245	452
GRADUAÇÃO	-	-	-	-	-	-	-	-	-	-	-	-	-	-	-	-
GRADUAÇÃO ESPECIALIZAÇÃO	963	598	266	-	-	332	-	-	-	-	-	365	-	91	78	196
MESTRADO	1135	578	318	-	-	260	-	-	-	-	-	557	-	202	151	204
DOUTORADO	523	397	303	-	-	94	-	-	-	-	-	126	-	67	14	45
	137	122	106	-	-	16	-	-	-	-	-	15	-	6	2	7
DISTRITO FEDERAL SEM GRADUAÇÃO	2365	1025	1025	-	-	-	778	-	-	-	778	562	32	-	-	530
GRADUAÇÃO	-	-	-	-	-	-	-	-	-	-	-	-	-	-	-	-
GRADUAÇÃO ESPECIALIZAÇÃO	477	174	174	-	-	-	237	-	-	-	237	66	6	-	-	60
MESTRADO	782	-	-	-	-	-	384	-	-	-	384	398	12	-	-	386
DOUTORADO	554	329	329	-	-	-	141	-	-	-	141	84	8	-	-	76
	552	522	522	-	-	-	16	-	-	-	16	14	6	-	-	8

FONTE: MEC/SAG/CPS/COORDENACAO DO SISTEMA ESTATÍSTICO DA EDUCAÇÃO. NOTAS:  
1 - O MESMO PROFESSOR PODE EXERCER MAIS DE UMA FUNCAO DOCENTE; 2 - INCLUI OS  
DOCENTES DE POS-GRADUACAO.



2.1.3.A - Funções Docentes em Exercício por Grau de Formação - Brasil-1992



## 2 - RECURSOS HUMANOS 2.2

## - PESSOAL DOCENTE

2.1.4 - NUMERO DE FUNÇÕES DOCENTES EM EXERCÍCIO EM 30/04, POR GRAU DE FORMAÇÃO E REGIME DE TRABALHO, SEGUNDO AS INSTITUIÇÕES FEDERAIS - BRASIL - 1992

(CONTINUA)

INSTITUIÇÕES FEDERAIS	FUNÇÕES DOCENTES EM EXERCÍCIO EM 30/04/92							
	TOTAL	GRAU DE FORMAÇÃO					REGIME DE TRABALHO	
		SEM GRADUAÇÃO	GRADUAÇÃO	ESPECIALIZAÇÃO	MESTRADO	DOCTORADO	TEMPO PARCIAL	TEMPO INTEGRAL
TOTAL	41564	55	10277	9405	13774	8053	8912	32652
UNIVERSIDADE FEDERAL DE RONDÔNIA	197	-	126	43	26	2	53	144
UNIVERSIDADE FEDERAL DO ACRE ESCOLA	284	-	144	59	76	5	39	245
DE ENFERMAGEM DE MANAUS UNIVERSIDADE	24	-	2	14	8	-	-	24
DO AMAZONAS UNIVERSIDADE FEDERAL DE	698	-	338	128	181	51	286	412
RORAIMA FACULDADE DE CIÊNCIAS AGRÁRIAS	56	-	40	9	6	1	-	56
DO PARA UNIVERSIDADE FEDERAL DO PARA	113	-	17	18	66	12	6	107
UNIVERSIDADE FEDERAL DO AMAPÁ CENTRO FED	1102	-	217	454	296	135	203	899
EDUC TECNOLÓGICA DO MARANHÃO	73	-	26	43	4	-	73	-
UNIVERSIDADE FEDERAL DO MARANHÃO	16	-	4	9	3	-	-	16
UNIVERSIDADE FEDERAL DO PIAUÍ	737	-	200	283	214	40	162	575
UNIVERSIDADE FEDERAL DO CEARÁ ESCOLA SUP	1116	-	318	466	293	39	460	656
DE AGRICULTURA DE MOSSORO UNIV FEDERAL	1117	-	226	198	450	243	139	978
DO RIO GRANDE DO NORTE UNIVERSIDADE	66	-	2	7	49	8	2	64
FEDERAL DA PARAÍBA UNIVERSIDADE FEDERAL DE	1728	28	536	509	505	150	191	1537
PERNAMBUCO UNIVERSIDADE FEDERAL RURAL	2470	-	523	638	1011	298	262	2208
DE PERNAMBUCO UNIVERSIDADE FEDERAL DE	1571	-	399	182	629	361	329	1242
ALAGOAS UNIVERSIDADE FEDERAL DE SERGIPE	418	-	153	46	169	50	60	358
CENTRO FEDERAL DE EDUC TECNOLÓGICA DA BA	855	-	182	417	242	14	149	706
UNIVERSIDADE FEDERAL DA BAHIA CENTRO	445	-	127	133	149	36	82	363
FED EDUC TECNOLÓGICA MINAS GERAIS ESC DE	80	-	71	-	8	1	41	39
FARMÁCIA E ODONTOLOGIA DE ALFENAS ESCOLA	1660	-	528	276	599	257	451	1209
FEDERAL DE ENGENHARIA DE ITAJUBA ESCOLA	82	-	25	39	15	3	38	44
SUPERIOR DE AGRICULTURA DE LAVRAS FAC DE	98	-	6	40	36	16	9	89
MEDICINA DO TRIÂNGULO MINEIRO FAC	118	-	32	1	47	38	18	100
FEDERAL DE ODONTOLOGIA DE DIAMANTINA	159	-	9	8	69	73	1	158
FUNDAÇÃO DE ENS SUP DE SAO JOÃO DEL REI	106	-	4	63	17	22	13	93
UNIVERSIDADE FEDERAL DE JUIZ DE FORA	33	-	20	-	12	1	1	32
UNIVERSIDADE FEDERAL DE MINAS GERAIS	150	-	39	47	57	7	24	126
UNIVERSIDADE FEDERAL DE OURO PRETO	901	2	288	348	205	58	364	537
UNIVERSIDADE FEDERAL DE UBERLÂNDIA	2301	14	428	530	727	602	435	1866
UNIVERSIDADE FEDERAL DE VIÇOSA	282	-	68	68	107	39	29	253
UNIVERSIDADE FEDERAL DO ESPÍRITO SANTO	988	-	180	365	295	148	27	961
CENTRO FED EDUC TEC CELSO SUCKOU FONSECA	489	-	64	5	235	185	4	485
ESCOLA NACIONAL DE CIÊNCIAS ESTATÍSTICAS	894	-	368	101	306	119	147	747
	105	-	48	18	32	7	33	72
	35	-	10	-	19	6	32	3

## 2.1.4 - NUMERO DE FUNÇÕES DOCENTES EM EXERCÍCIO EM 30/04, POR GRAU DE FORMAÇÃO E REGIME DE TRABALHO, SEGUNDO AS INSTITUIÇÕES FEDERAIS - BRASIL - 1992

(CONCLUSÃO)

INSTITUIÇÕES FEDERAIS	TOTAL	FUNÇÕES DOCENTES EM EXERCÍCIO EM 30/04/92						
		GRAU DE FORMAÇÃO					REGIME DE TRABALHO	
		SEM GRADUAÇÃO	GRADUAÇÃO	ESPECIALIZAÇÃO	MESTRADO	DOCTORADO	TEMPO PARCIAL	TEMPO INTEGRAL
INSTITUTO MILITAR DE ENGENHARIA UNIV	138	-	36	-	74	28	46	92
FEDERAL RURAL DO RIO DE JANEIRO	525	-	107	101	218	99	39	486
UNIVERSIDADE DO RIO DE JANEIRO	549	2	117	253	99	78	202	347
UNIVERSIDADE FEDERAL DO RIO DE JANEIRO	3279	-	746	161	1146	1226	660	2619
UNIVERSIDADE FEDERAL FLUMINENSE ESCOLA	2571	-	374	650	986	561	1079	1492
PAULISTA DE MEDICINA INSTITUTO	636	-	27	77	142	390	45	591
TECNOLÓGICO DE AERONÁUTICA UNIVERSIDADE	173	-	36	-	39	98	51	122
FEDERAL DE SAO CARLOS CENTRO FED DE EDUC	452	-	67	1	120	264	45	407
TECNOLÓGICA DO PARANÁ UNIVERSIDADE	125	-	77	-	36	12	74	51
FEDERAL DO PARANÁ UNIVERSIDADE FEDERAL	1828	-	401	453	629	345	488	1340
DE SANTA CATARINA FUND FAC FED CIENC MED DE	1433	-	147	325	616	345	237	1196
PORTO ALEGRE UNIV FEDERAL DO RIO GRANDE DO SUL	188	-	122	17	16	33	118	70
UNIVERSIDADE DO RIO GRANDE UNIVERSIDADE	2089	-	677	288	608	516	775	1314
FEDERAL DE PELOTAS UNIVERSIDADE FEDERAL	475	-	134	173	126	42	40	435
DE SANTA MARIA UNIV FEDERAL DE MATO GROSSO	827	9	308	184	249	77	84	743
DO SUL UNIVERSIDADE FEDERAL DE MATO	1058	-	314	228	345	171	93	965
GROSSO UNIVERSIDADE FEDERAL DE GOIÁS	640	-	212	181	194	53	91	549
INSTITUTO RIO BRANCO UNIVERSIDADE DE	961	-	161	418	328	54	208	753
BRASÍLIA	993	-	266	318	303	106	164	829
	32	-	6	12	8	6	32	-
	1025	-	174	-	329	522	178	847

FONTE: MEC/SAG/CPS/COORDENACAO DO SISTEMA ESTATÍSTICO DA EDUCAÇÃO. NOTAS: 1 - o MESMO PROFESSOR PODE EXERCER MAIS DE UMA FUNCAO DOCENTE, 2 - INCLUI OS DOCENTES DE POS-GRADUAÇÃO.

2.1.5 - NUMERO DE FUNÇÕES DOCENTES EM EXERCÍCIO EM 30/04, POR GRAU DE FORMAÇÃO E REGIME DE TRABALHO, SEGUNDO AS UNIVERSIDADES NAO FEDERAIS - BRASIL - 1992

(CONTINUA)

UNIVERSIDADES NAO FEDERAIS	TOTAL	FUNÇÕES DOCENTES EM EXERCÍCIO EM 30/04/92						
		GRAU DE FORMAÇÃO					REGIME DE TRABALHO	
		SEM GRADUAÇÃO	GRADUAÇÃO	ESPECIA-LIZAÇÃO	MESTRADO	DOCTORADO	TEMPO PARCIAL	TEMPO INTEGRAL
TOTAL	48770	50	12829	15657	10860	9374	28638	20132
UNIVERSIDADE DO TOCANTINS	157	-	61	51	42	3	39	118
UNIVERSIDADE ESTADUAL DO MARANHÃO	366	-	216	108	36	6	297	69
UNIVERSIDADE ESTADUAL DE FORTALEZA DO PIAUÍ	160	-	25	126	9	-	19	141
UNIVERSIDADE ESTADUAL DO CEARÁ	621	-	228	280	100	13	514	107
UNIVERSIDADE REGIONAL DO CARIRI	768	-	343	269	123	33	239	529
UNIVERSIDADE ESTADUAL DA PARAÍBA	112	-	51	59	1	1	83	29
UNIVERSIDADE CATÓLICA DE PERNAMBUCO	635	-	229	333	70	3	62	573
UNIVERSIDADE DE PERNAMBUCO	507	-	222	191	82	12	475	32
UNIVERSIDADE CATÓLICA DE SALVADOR	737	-	216	377	125	19	464	273
UNIVERSIDADE DO ESTADO DA BAHIA	645	-	495	93	44	13	645	-
UNIVERSIDADE ESTADUAL FEIRA DE SANTANA	604	-	107	281	199	17	270	334
UNIVERSIDADE ESTADUAL SUDOESTE DA BAHIA	397	-	130	169	94	4	88	309
PONTIFÍCIA UNIV CATÓLICA DE MINAS GERAIS	247	-	42	115	84	6	76	171
UNIVERSIDADE DE ALFENAS	860	-	340	370	126	24	726	134
UNIVERSIDADE ESTADUAL DE MONTES CLAROS	265	-	104	87	60	14	163	102
UNIVERSIDADE VALE DO RIO DOCE	285	-	229	48	6	2	260	25
PONTIF UNIV CATÓLICA DO RIO DE JANEIRO	264	-	74	184	6	-	258	6
UNIVERSIDADE CATÓLICA DE PETROPOLIS	174	-	45	112	17	-	103	71
UNIVERSIDADE DE SANTA URSULA	929	-	289	-	277	363	434	495
UNIVERSIDADE DO ESTADO DO RIO DE JANEIRO	301	-	192	63	38	8	288	13
UNIVERSIDADE ESTACIO DE SA	536	-	115	195	166	60	343	193
UNIVERSIDADE GAMA FILHO	1968	-	767	340	625	236	826	1142
VEIGA DE ALMEIDA PONTIFÍCIA UNIV	561	-	218	213	115	15	531	30
CATÓLICA DE CAMPINAS PONTIFÍCIA UNIV	1338	35	344	532	324	103	1316	22
CATÓLICA DE SAO PAULO UNAERP -	112	-	22	53	29	8	66	46
UNIVERSIDADE DE RIBEIRÃO PRETO UNIV	1323	-	463	503	278	79	1217	106
SANTA CECÍLIA DOS BANDEIRANTES	1586	-	804	-	407	375	1060	526
UNIVERSIDADE BRAZ CUBAS	312	-	-	142	129	41	222	90
CAMILO CASTELO BRANCO UNIV	490	-	126	272	62	30	332	158
UNIVERSIDADE CIDADE DE SAO PAULO	379	-	-	307	50	22	316	63
UNIVERSIDADE DE FORMAÇÃO EDUC E CULTURA	382	-	147	182	33	20	361	21
UNIVERSIDADE DE GUARULHOS	577	-	204	267	78	28	547	30
UNIVERSIDADE DE MARILIA	274	-	26	172	53	23	208	66
UNIVERSIDADE DE MOGI DAS CRUZES	247	-	110	50	55	32	201	46
	423	-	122	169	111	21	411	12
	359	-	-	320	26	13	274	85
	705	-	113	431	117	44	681	24

## 2 - RECURSOS HUMANOS

## 2.1 - PESSOAL DOCENTE

## 2.1.5 NÚMERO DE FUNÇÕES DOCENTES EM EXERCÍCIO EM 30/04, POR GRAU DE FORMAÇÃO E REGIME DE TRABALHO, SEGUNDO AS UNIVERSIDADES NÃO FEDERAIS - BRASIL - 1992

(CONCLUSÃO)

UNIVERSIDADES NÃO FEDERAIS	FUNÇÕES DOCENTES EM EXERCÍCIO EM 30/04/92							
	TOTAL	GRAU DE FORMAÇÃO					REGIME DE TRABALHO	
		SEM GRADUAÇÃO	GRADUAÇÃO	ESPECIALIZAÇÃO	MESTRADO	DOCTORADO	TEMPO PARCIAL	TEMPO INTEGRAL
UNIVERSIDADE DE SÃO FRANCISCO								
UNIVERSIDADE DE SÃO PAULO	735	-	212	365	106	52	643	92
UNIVERSIDADE DE TAUBATE	5253	-	376	-	1156	3721	1342	3911
UNIVERSIDADE DO OESTE PAULISTA	871	-	262	394	160	55	761	110
UNIVERSIDADE DO SAGRADO CORAÇÃO	571	-	54	430	67	20	494	77
UNIVERSIDADE DO VALE DO PARAÍBA	181	-	26	71	62	22	127	54
UNIVERSIDADE ESTADUAL DE CAMPINAS	155	-	79	25	37	14	114	41
UNIVERSIDADE ESTADUAL PAULISTA J M FILHO	2055	-	203	25	598	1229	289	1766
UNIVERSIDADE IBIRAPUERA	3413	-	639	150	1134	1490	295	3118
UNIVERSIDADE MACKENZIE	213	-	3	80	86	44	143	70
UNIVERSIDADE METODISTA DE PIRACICABA	1115	-	410	464	210	31	1010	105
UNIVERSIDADE PAULISTA	439	-	23	279	113	24	318	121
UNIVERSIDADE SÃO JUDAS TADEU	1055	-	73	469	319	194	634	421
PONTIFÍCIA UNIV CATÓLICA DO PARANÁ	432	-	24	344	48	16	403	29
UNIVERSIDADE ESTADUAL DE LONDRINA	703	-	146	417	114	26	644	59
UNIVERSIDADE ESTADUAL DE MARINGÁ	1170	-	349	276	368	177	299	871
UNIVERSIDADE ESTADUAL DE PONTA GROSSA	1026	-	342	194	377	113	249	777
UNIVERSIDADE DO ESTADO DE SANTA CATARINA	625	1	258	243	108	15	154	471
UNIVERSIDADE DO SUL DE SANTA CATARINA	509	-	105	239	145	20	98	411
UNIVERSIDADE DO VALE DO ITAJAI	249	14	82	126	25	2	191	58
UNIVERSIDADE REGIONAL DE BLUMENAU	301	-	9	186	92	14	228	73
PONTIFÍCIA UNIV CATÓLICA DO RIO GRANDE DO SUL	430	-	83	241	83	23	346	84
UNIVERSIDADE REGIONAL DE BLUMENAU	1588	-	337	823	312	116	1441	147
UNIV CATÓLICA DO R GRANDE DO SUL UNIV REG	216	-	52	127	35	2	149	67
INTEG DO ALTO URUG DAS MISSÕES	405	-	164	204	30	7	342	63
UNIVERSIDADE CATÓLICA DE PELOTAS	467	-	200	234	31	2	440	27
UNIVERSIDADE DA REGIÃO DA CAMPANHA	482	-	127	248	89	18	422	60
UNIVERSIDADE DE CAXIAS DO SUL	188	-	73	93	21	1	183	5
UNIVERSIDADE DE CRUZ ALTA	321	-	64	176	77	4	196	125
UNIVERSIDADE DE PASSO FUNDO	606	-	202	303	94	7	505	101
UNIVERSIDADE DO VALE DO RIO DOS SINOS	765	-	245	339	145	36	670	95
UNIVERSIDADE LUTERANA DO BRASIL	923	-	56	368	327	172	867	56
UNIVERSIDADE CATÓLICA DE GOIÁS	702	-	332	260	94	16	226	476

FONTE: MEC/SAG/CPS/COORDENACAO DO SISTEMA ESTATÍSTICO DA EDUCAÇÃO. NOTAS: 1 - O MESMO PROFESSOR PODE EXERCER MAIS DE UMA FUNCAO DOCENTE; 2 - INCLUI OS DOCENTES DE POS-GRADUAÇÃO.

## 2 - RECURSOS HUMANOS

## 2.1 - PESSOAL DOCENTE

2.1.6 - NUMERO DE FUNÇÕES DOCENTES CONTRATADAS, AFASTADAS E EM EXERCÍCIO EM 30/04, POR GRAU DE FORMAÇÃO, SEGUNDO A UNIDADE DA FEDERAÇÃO E DEPENDÊNCIA ADMINISTRATIVA ■ BRASIL - 1992

(CONTINUA)

UNIDADE DA FEDERAÇÃO DEPENDÊNCIA ADMINISTRATIVA	TOTAL DE DOCENTES CONTRATADOS	TOTAL DE DOCENTES AFASTADOS	FUNÇÕES DOCENTES EM EXERCÍCIO EM 30/04/92					
			TOTAL	GRAU DE FORMAÇÃO				
				SEM GRADUAÇÃO	GRADUAÇÃO	ESPECIA LIZAÇÃO	MESTRADO	DOCTORADO
BRASIL	147059	12656	134403	218	38630	46387	30236	18932
FEDERAL	46387	4823	41564	55	10277	9405	13774	8053
ESTADUAL	26911	2357	24554	35	6181	5501	5683	7154
MUNICIPAL	6418	294	6124	39	1596	3523	732	234
PARTICULAR	67343	5182	62161	89	20576	27958	10047	3491
FEDERAL								
PARTICULAR	320	35	285	-	182	74	27	2
	232	35	197	-	126	43	26	2
ACRE	88	-	88	-	56	31	1	-
FEDERAL								
	311	27	284	-	144	59	76	5
AMAZONAS	311	27	284	-	144	59	76	5
FEDERAL								
ESTADUAL	1072	64	1008	-	465	256	224	63
PARTICULAR	786	64	722	-	340	142	189	51
	196	-	196	-	98	55	33	10
RORAIMA	90	-	90	-	27	59	2	2
FEDERAL								
	73	17	56	-	40	9	6	1
PARA	73	17	56	-	40	9	6	1
FEDERAL								
ESTADUAL	2459	282	2177	-	638	919	451	169
PARTICULAR	1449	234	1215	-	234	472	362	147
	481	23	458	-	86	303	49	20
AMAPÁ	529	25	504	-	318	144	40	2
FEDERAL								
PARTICULAR	84	-	84	-	29	51	4	-
	73	-	73	-	26	43	4	-
TOCANTINS	11	-	11	-	3	8	-	-
ESTADUAL								
MUNICIPAL	222	21	201	-	87	68	43	3
	172	15	157	-	61	51	42	3
MARANHÃO	50	6	44	-	26	17	1	-
FEDERAL								
ESTADUAL	1351	168	1183	-	437	440	260	46
PARTICULAR	843	90	753	-	204	292	217	40
	441	75	366	-	216	108	36	6
	67	3	64	-	17	40	7	-

## 2 - RECURSOS HUMANOS

## 2.1 - PESSOAL DOCENTE

2.1.6 - NUMERO DE FUNÇÕES DOCENTES CONTRATADAS, AFASTADAS E EM EXERCÍCIO EM 30/04, POR GRAU DE FORMAÇÃO, SEGUNDO A UNIDADE DA FEDERAÇÃO E DEPENDÊNCIA ADMINISTRATIVA - BRASIL - 1992

(CONTINUA)

UNIDADE DA FEDERAÇÃO DEPENDENCIA ADMINISTRATIVA	TOTAL DE DOCENTES CONTRATADOS	TOTAL DE DOCENTES AFASTADOS	FUNÇÕES DOCENTES EM EXERCÍCIO EM 30/04/92					
			TOTAL	GRAU DE FORMAÇÃO				
				SEM GRADUAÇÃO	ESPECIAL-GRADUACAO LIZACAO	MESTRADO	DOCTORADO	
PIAUÍ	1385	89	1296	-	343	607	307	39
FEDERAL	1200	84	1116	-	318	466	293	39
ESTADUAL	165	5	160	-	25	126	9	-
PARTICULAR	20	-	20	-	-	15	5	-
CEARA	3208	464	2744	-	915	864	675	290
FEDERAL	1324	207	1117	-	226	198	450	243
ESTADUAL	1198	192	1006	-	461	386	125	34
PARTICULAR	686	65	621	-	228	280	100	13
RIO GRANDE DO NORTE	2485	245	2240	28	737	725	589	161
FEDERAL	1977	183	1794	28	538	516	554	158
ESTADUAL	380	42	338	-	146	169	23	-
PARTICULAR	128	20	108	-	53	40	12	3
PARAÍBA	3719	346	3373	-	850	1116	1104	303
FEDERAL	2738	268	2470	-	523	638	1011	298
ESTADUAL	701	66	635	-	229	333	70	3
PARTICULAR	280	12	268	-	98	145	23	2
PERNAMBUCO	4868	418	4450	-	1432	1459	1104	455
FEDERAL	2181	192	1989	-	552	228	798	411
ESTADUAL	792	55	737	-	216	377	125	19
MUNICIPAL	392	15	377	-	84	285	8	-
PARTICULAR	1503	156	1347	-	580	569	173	25
ALAGOAS	1429	146	1283	-	457	551	258	17
FEDERAL	989	134	855	-	182	417	242	14
ESTADUAL	187	10	177	-	78	84	14	1
PARTICULAR	253	2	251	-	197	50	2	2
SERGIPE	759	106	653	-	248	210	158	37
FEDERAL	548	103	445	-	127	133	149	36
PARTICULAR	211	3	208	-	121	77	9	1
BAHIA	4939	453	4486	-	1779	1249	1133	325
FEDERAL	1934	194	1740	-	599	276	607	258
ESTADUAL	1374	126	1248	-	279	565	377	27
PARTICULAR	1631	133	1498	-	901	408	149	40

2.1.6 - NUMERO DE FUNÇÕES DOCENTES CONTRATADAS, AFASTADAS E EM EXERCÍCIO EM 30/04, POR GRAU DE FORMAÇÃO, SEGUNDO A UNIDADE DA FEDERAÇÃO E DEPENDÊNCIA ADMINISTRATIVA - BRASIL - 1992

(CONTINUA)

UNIDADE DA FEDERAÇÃO DEPENDÊNCIA ADMINISTRATIVA	TOTAL DE DOCENTES CONTRATADOS	TOTAL DE DOCENTES AFASTADOS	TOTAL	FUNÇÕES DOCENTES EM EXERCÍCIO EM 30/04/92				
				GRAU DE FORMAÇÃO				
				SEM GRADUAÇÃO	GRADUAÇÃO	ESPECIALIZAÇÃO MESTRADO	DOCTORADO	
MINAS GERAIS	14271	1314	12957	30	3690	5423	2497	1317
FEDERAL	6519	812	5707	16	1163	1514	1822	1192
ESTADUAL	667	36	631	1	195	378	51	6
MUNICIPAL	148	8	140	-	61	55	18	6
PARTICULAR	6937	458	6479	13	2271	3476	606	113
ESPIRITO SANTO	1749	140	1609	-	725	395	360	129
FEDERAL	1008	114	894	-	368	101	306	119
ESTADUAL	72	1	71	-	31	30	9	1
MUNICIPAL	97	3	94	-	69	25	-	-
PARTICULAR	572	22	550	-	257	239	45	9
RIO DE JANEIRO	22037	1761	20276	44	6116	5650	5384	3082
FEDERAL	7723	521	7202	2	1438	1183	2574	2005
ESTADUAL	2126	158	1968	-	767	340	625	236
MUNICIPAL	82	-	82	1	36	41	1	3
PARTICULAR	12106	1082	11024	41	3875	4086	2184	838
SÃO PAULO	43646	3041	40605	63	10156	12925	8150	9311
FEDERAL	1448	187	1261	-	130	78	301	752
ESTADUAL	12060	840	11220	28	1653	197	2898	6444
MUNICIPAL	2877	44	2833	-	787	1492	378	176
PARTICULAR	27261	1970	25291	35	7586	11158	4573	1939
PARANÁ	9574	849	8725	5	2699	3348	1952	721
FEDERAL	2057	104	1953	-	478	453	665	357
ESTADUAL	4818	666	4152	5	1346	1505	978	318
MUNICIPAL	364	9	355	-	86	236	32	1
PARTICULAR	2335	70	2265	-	789	1154	277	45
SANTA CATARINA	4675	412	4263	38	688	2053	1064	420
FEDERAL	1635	202	1433	-	147	325	616	345
ESTADUAL	529	20	509	-	105	239	145	20
MUNICIPAL	2143	189	1954	38	369	1221	280	46
PARTICULAR	368	1	367	-	67	268	23	9
RIO GRANDE DO SUL	13374	1094	12280	9	3563	4771	2713	1224
FEDERAL	5100	463	4637	9	1555	890	1344	839
PARTICULAR	8274	631	7643	-	2008	3881	1369	385



2.1.6 - NUMERO DE FUNÇÕES DOCENTES CONTRATADAS, AFASTADAS E EM EXERCÍCIO EM 30/04. POR GRAU DE FORMAÇÃO, SEGUNDO A UNIDADE DA FEDERAÇÃO E DEPENDÊNCIA ADMINISTRATIVA - BRASIL - 1992

(CONCLUSÃO)

UNIDADE DA FEDERAÇÃO DEPENDÊNCIA ADMINISTRATIVA	TOTAL DE DOCENTES CONTRATADOS	TOTAL DE DOCENTES AFASTADOS	FUNÇÕES DOCENTES EM EXERCÍCIO EM 30/04/92					
			TOTAL	GRAU DE FORMAÇÃO				
				SEM GRADUAÇÃO	GRADUAÇÃO	ESPECIA- LIZAÇÃO	MESTRADO	DOCTORADO
MATO GROSSO DO SUL	1317	140	1177	-	338	518	256	65
FEDERAL	739	99	640	-	212	181	194	53
PARTICULAR	578	41	537	-	126	337	62	12
MATO GROSSO	1839	254	1585	1	432	730	364	58
FEDERAL	1198	237	961	-	161	418	328	54
ESTADUAL	163	4	159	1	98	53	7	-
PARTICULAR	478	13	465	-	173	259	29	4
GOIÁS FEDERAL	2989	231	2758	-	963	1135	523	137
ESTADUAL	1065	72	993	-	266	318	303	106
MUNICIPAL	389	23	366	-	91	202	67	6
PARTICULAR	265	20	245	-	78	151	14	2
DISTRITO FEDERAL	1270	116	1154	-	528	464	139	23
FEDERAL	2904	539	2365	-	477	782	554	552
PARTICULAR	1237	180	1057	-	180	12	337	528
	1667	359	1308	-	297	770	217	24

FONTE: MEC/SAG/CPS/COORDENACAO DO SISTEMA ESTATÍSTICO DA EDUCAÇÃO.

NOTAS: 1 - O MESMO PROFESSOR PODE EXERCER MAIS DE UMA FUNCAO DOCENTE. 2 - INCLUI OS DOCENTES DE POS-GRADUAÇÃO.

NOON-NOON-NOON-NOON-NOON-NOON  
NOON-NOON-NOON-NOON-NOON-NOON

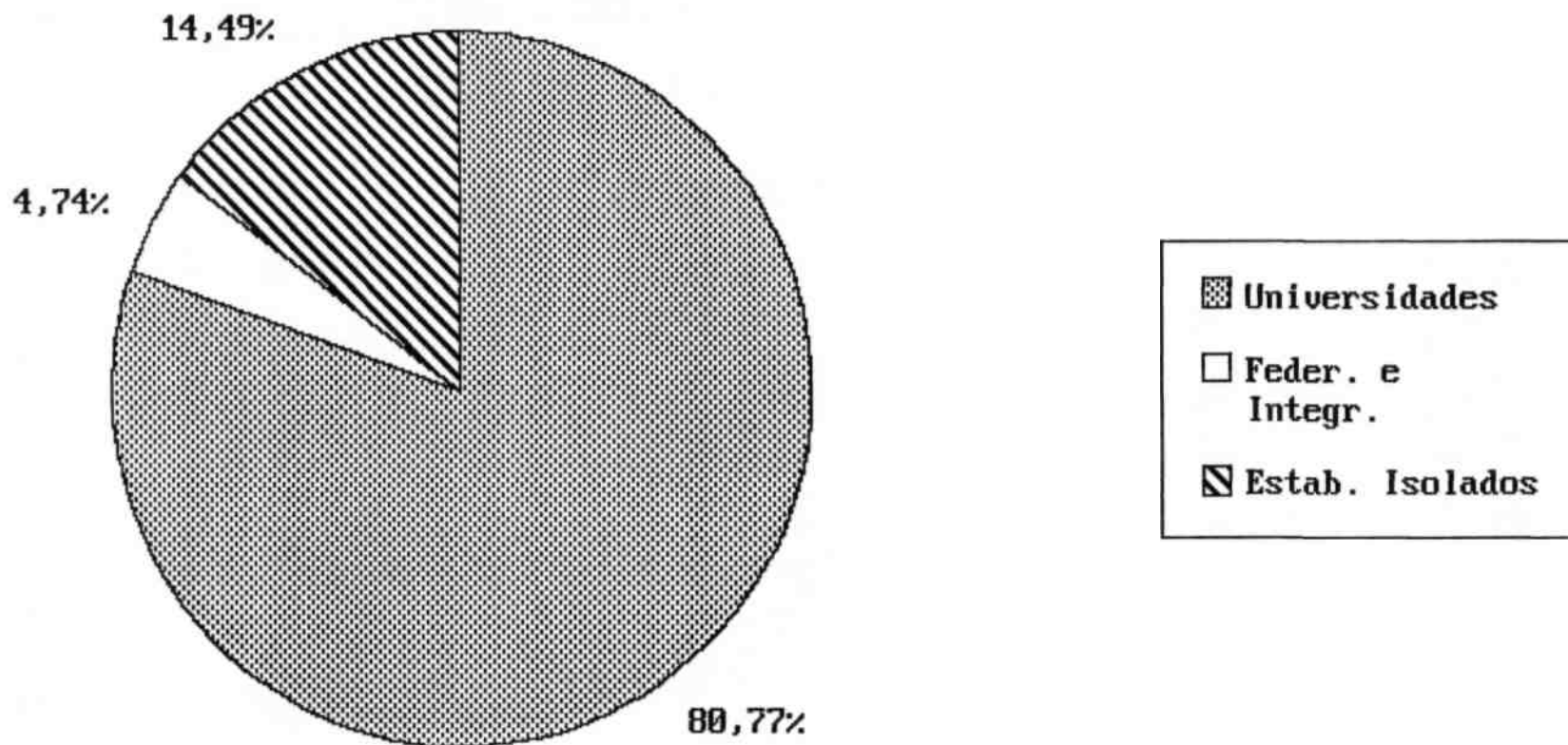
2.2.1 - NUMERO DE SERVIDORES EM 30/04, POR NATUREZA E DEPENDÊNCIA ADMINISTRATIVA,  
SEGUNDO A UNIDADE DA FEDERAÇÃO • 1992

UNIDADE E DA FEDERAÇÃO	SERVIDORES EM 30/04/92															
	TOTAL GERAL	UNIVERSIDADES					FEDERAÇÕES DE ESCOLAS E FACULDADES INTEGRADAS				ESTABELECIMENTOS ISOLADOS					
		TOTAL	DEPENDÊNCIA ADMINISTRATIVA				TOTAL	DEPENDÊNCIA ADMINISTRATIVA			TOTAL	DEPENDÊNCIA ADMINISTRATIVA				
			FEDE- RAL	ESTA- DUAL	MUNI- CIPAL	PARTI- CULAR		FEDE- RAL	ESTA- DUAL	MUNI- CIPAL		PARTI- CULAR	FEDE- RAL	ESTA- DUAL	MUNI- CIPAL	PARTI- CULAR
BRASIL	194808	157349	85294	50340	1203	20512	9239	-	-	355	8884	28220	7666	2592	2257	15705
RONDÔNIA	322	261	261	-	-	-	-	-	-	-	-	61	-	-	-	61
ACRE	733	733	733	-	-	-	-	-	-	-	-	-	-	-	-	-
AMAZONAS	1843	1557	1557	-	-	-	-	-	-	-	-	286	46	185	-	55
RORAIMA	107	107	107	-	-	-	-	-	-	-	-	-	-	-	-	-
PARÁ	3283	1971	1971	-	-	-	411	-	-	411	901	493	371	-	-	37
AMAPÁ	89	84	84	-	-	-	-	-	-	-	5	-	-	-	-	5
TOCANTINS	253	224	-	224	-	-	-	-	-	-	29	-	-	-	29	-
MARANHÃO	1611	1598	1121	477	-	-	11	-	-	11	2	2	-	-	-	-
PIAUI	1816	1801	1395	406	-	-	-	-	-	-	15	-	-	-	-	15
CEARA	4708	4696	3257	850	-	589	-	-	-	-	12	-	12	-	-	-
RIO GRANDE DO NORTE	4502	4057	4057	-	-	-	76	-	-	76	369	296	62	-	-	11
PARAIBA	6274	6199	5628	571	-	-	-	-	-	-	75	-	-	-	-	75
PERNAMBUCO	8559	7634	4387	2769	-	478	-	-	-	-	925	-	-	-	341	584
ALAGOAS	1995	1478	1478	-	-	-	364	-	-	364	153	-	139	-	-	14
SERGIPE	907	795	795	-	-	-	97	-	-	97	15	-	-	-	-	15
BAHIA	6334	5742	3810	1409	-	523	133	-	-	133	459	189	-	-	-	270
MINAS GERAIS	20412	14726	12520	577	-	1629	65	-	-	65	5621	1982	265	49	49	3325
ESPIRITO SANTO	2547	2193	2193	-	-	-	39	-	-	39	315	-	43	31	31	241
RIO DE JANEIRO	30694	25534	18065	4546	-	2923	2385	-	-	2385	2775	730	-	41	41	2004
SÃO PAULO	58222	43645	897	33046	520	9182	3584	-	-	3584	10993	3416	258	1064	1064	6255
PARANÁ	10457	7873	2270	5067	-	536	94	-	-	94	2490	400	856	205	205	1029
SANTA CATARINA	4783	4040	2959	398	683	-	355	-	355	-	388	-	-	261	261	127
RIO GRANDE DO SUL	13086	12201	8041	-	-	4160	380	-	-	380	505	98	-	-	-	407
MATO GROSSO DO SUL	2110	1734	1734	-	-	-	256	-	-	256	120	-	-	-	-	120
MATO GROSSO	2219	1873	1873	-	-	-	143	-	-	143	203	-	91	-	-	112
GOIÁS	3287	2363	1871	-	-	492	-	-	-	-	924	-	310	236	236	378
DISTRITO FEDERAL	3655	2230	2230	-	-	-	846	-	-	846	579	14	-	-	-	565

FONTE: MEC/SAG/CPS/COORDENACAO DO SISTEMA ESTATÍSTICO DA EDUCAÇÃO.

2.2.A - Distribuição Percentual do Número de Servidores por Natureza

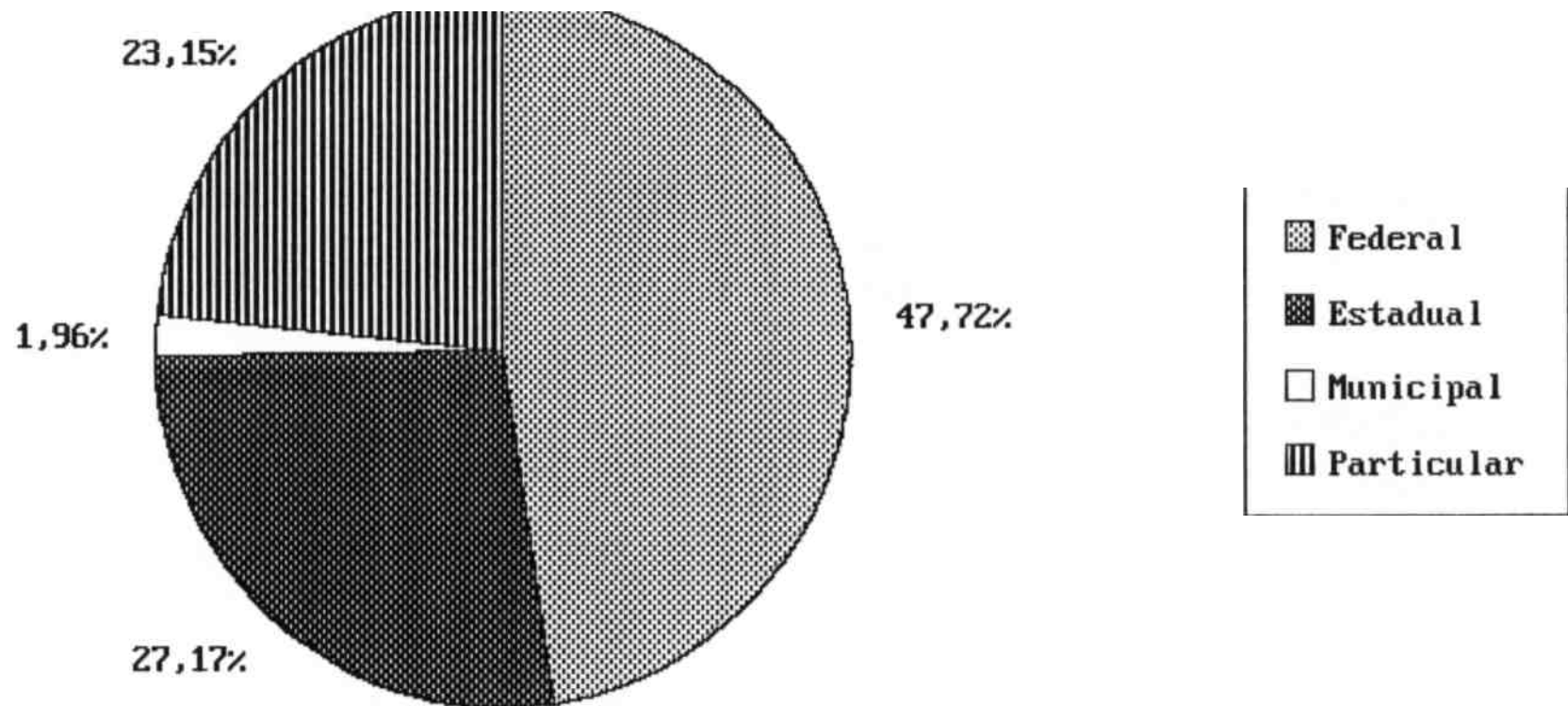
Brasil - 1992



MEC/SAG/CPS/SEEC

Z.2.B - Distribuição Percentual do Número de Servidores por Dependência

administrativa - Brasil - 1992



MEC/SAG/CPS/SEEC

## HUMANOS 2.2 - PESSOAL

## TÉCNICO/ADMINISTRATIVO

2.2.2 - NUMERO DE SERVIDORES EM 30/04, POR GRAU DE FORMAÇÃO,  
SEGUNDO AS INSTITUIÇÕES FEDERAIS - BRASIL - 1992

(CONTINUA)

INSTITUIÇÕES FEDERAIS	SERVIDORES EM 30/04/92							
	TOTAL	GRAU DE FORMAÇÃO						
		SEM ESCOL/ 1.G INCOMP	1. GRAU COMPLETO	2. GRAU COMPLETO	GRADUAÇÃO	ESPECIA- LIZAÇÃO	MESTRADO	DOUTORADO
TOTAL	92960	20981	19486	29529	19544	2821	542	5700
UNIVERSIDADE FEDERAL DE RONDÔNIA								
UNIVERSIDADE FEDERAL DO ACRE ESCOLA DE								
ENFERMAGEM DE MANAUS UNIVERSIDADE DO	261	42	35	70	97	16	1	-
AMAZONAS UNIVERSIDADE FEDERAL DE RORAIMA	733	288	104	174	136	28	3	-
FACULDADE DE CIÊNCIAS AGRÁRIAS DO PARA	46	8	1	12	3	14	8	-
UNIVERSIDADE FEDERAL DO PARA	1557	343	200	649	217	143	5	-
UNIVERSIDADE FEDERAL DO AMAPÁ CENTRO FED	107	7	33	51	14	1	1	-
EDUC TECNOLÓGICA DO MARANHÃO	493	150	112	153	50	27	1	-
UNIVERSIDADE FEDERAL DO MARANHÃO	1971	-	522	784	567	73	22	3
UNIVERSIDADE FEDERAL DO PIAUÍ	84	14	33	23	13	-	1	-
UNIVERSIDADE FEDERAL DO CEARA ESCOLA	2	-	-	1	1	-	-	-
SUP DE AGRICULTURA DE MOSSORO UNIV FEDERAL	1121	104	171	455	330	60	1	-
DO RIO GRANDE DO NORTE UNIVERSIDADE FEDERAL	1395	292	154	622	284	42	1	-
DA PARAÍBA UNIVERSIDADE FEDERAL DE	3257	862	366	1129	900	-	-	-
PERNAMBUCO UNIVERSIDADE FEDERAL RURAL DE	296	100	84	50	45	16	1	-
PERNAMBUCO UNIVERSIDADE FEDERAL DE ALAGOAS	4057	1419	568	1339	731	-	-	-
UNIVERSIDADE FEDERAL DE SERGIPE CENTRO	5628	541	2467	1230	859	473	56	2
FEDERAL DE EDUC TECNOLÓGICA DA BA	3321	-	299	2158	631	199	33	1
FEDERAL DE EDUC TECNOLÓGICA DA BAHIA CENTRO	1066	224	183	316	215	111	17	-
FED EDUC TECNOLÓGICA MINAS GERAIS ESC DE	1478	301	143	524	371	128	11	-
FARMÁCIA E ODONTOLOGIA DE ALFENAS ESCOLA	795	221	79	262	175	55	3	-
FEDERAL DE ENGENHARIA DE ITAJUBA ESCOLA	189	-	61	68	53	6	1	-
SUPERIOR DE AGRICULTURA DE LAVRAS FAC DE	3810	756	437	1499	985	104	25	4
MEDICINA DO TRIÂNGULO MINEIRO FAC	24	1	1	10	11	1	-	-
FEDERAL DE ODONTOLOGIA DE DIAMANTINA	88	26	3	51	6	2	-	-
FUNDAÇÃO DE ENS SUP DE SAO JOÃO DEL REI	349	117	52	122	58	-	-	-
UNIVERSIDADE FEDERAL DE JUIZ DE FORA	388	168	32	78	95	12	3	-
UNIVERSIDADE FEDERAL DE MINAS GERAIS	858	194	115	290	137	117	5	-
UNIVERSIDADE FEDERAL DE OURO PRETO	46	8	3	19	16	-	-	-
UNIVERSIDADE FEDERAL DE UBERLÂNDIA	229	59	32	60	69	8	1	-
UNIVERSIDADE FEDERAL DE VIÇOSA	888	256	107	265	194	63	3	-
CENTRO FED EDUC TEC CELSO SUKOW FONSECA	4298	1131	846	1465	801	34	15	6
ESCOLA NACIONAL DE CIÊNCIAS ESTATÍSTICAS	890	482	98	192	116	1	1	-
INSTITUTO MILITAR DE ENGENHARIA	3270	703	741	1186	610	14	12	4
	3174	1904	320	558	348	22	20	2
	2193	575	342	741	354	172	7	2
	458	72	83	164	128	7	3	1
	61	-	18	24	18	-	1	-
	211	35	30	94	46	4	2	-

2.2.2 - NUMERO DE SERVIDORES EM 30/04, POR GRAU DE FORMAÇÃO,  
SEGUNDO AS INSTITUIÇÕES FEDERAIS - BRASIL - 1992

(CONCLUSÃO)

INSTITUIÇÕES FEDERAIS	SERVIDORES EM 30/04/92							
	TOTAL	GRAU DE FORMAÇÃO						
		SEM ESCOL/ 1.G INCOMP	1. GRAU COMPLETO	2. GRAU COMPLETO	GRADUAÇÃO	ESPECIA- LIZAÇÃO	MESTRADO	DOCTORADO
UNIV FEDERAL RURAL DO RIO DE JANEIRO	1437	425	278	457	275	1	-	1
UNIVERSIDADE DO RIO DE JANEIRO	1168	-	452	443	221	49	3	-
UNIVERSIDADE FEDERAL DO RIO DE JANEIRO	11169	2700	2273	3144	2790	45	192	25
UNIVERSIDADE FEDERAL FLUMINENSE ESCOLA PAULISTA DE MEDICINA INSTITUTO	4291	924	1528	522	1170	139	8	-
TECNOLÓGICO DE AERONÁUTICA UNIVERSIDADE	3204	877	712	683	932	-	-	-
FEDERAL DE SAO CARLOS CENTRO FED DE EDUC	212	60	38	59	51	-	1	3
TECNOLÓGICA DO PARANÁ UNIVERSIDADE	897	267	98	310	191	22	9	-
FEDERAL DO PARANÁ UNIVERSIDADE FEDERAL DE	400	-	79	228	92	1	-	-
SANTA CATARINA FUND FAC FED CIENC MED	2270	-	470	1336	464	-	-	-
DE PORTO ALEGRE UNIV FEDERAL DO RIO	2959	605	1026	634	694	-	-	-
GRANDE DO SUL UNIVERSIDADE DO RIO	98	22	13	38	25	-	-	-
GRANDE UNIVERSIDADE FEDERAL DE PELOTAS	3713	1557	419	994	666	45	29	3
UNIVERSIDADE FEDERAL DE SANTA MARIA	695	211	162	161	144	15	2	-
UNIV FEDERAL DE MATO GROSSO DO SUL	1131	217	368	295	243	6	2	-
UNIVERSIDADE FEDERAL DE MATO GROSSO	2502	301	918	666	591	25	1	-
UNIVERSIDADE FEDERAL DE GOIÁS	1734	464	341	575	259	87	8	-
INSTITUTO RIO BRANCO UNIVERSIDADE DE	1873	51	833	602	188	187	12	-
BRASÍLIA	1871	374	254	699	309	229	6	-
	14	-	-	3	7	4	-	-
	2230	523	349	792	548	13	5	-

FONTE: MEC/SAG/CPS/COORDENACAO DO SISTEMA ESTATÍSTICO DA EDUCAÇÃO.

HUMANOS 2.2 - PESSOAL

TÉCNICO/ADMINISTRATIVO

2.2.3 - NUMERO OE SERVIDORES EM 30/04, POR GRAU DE FORMAÇÃO, SEGUNDO AS UNIVERSIDADES NAO FEDERAIS - BRASIL - 1992

(CONTINUA)

UNIVERSIDADES NAO FEDERAIS	SERVIDORES EM 30/04/92							
	TOTAL	GRAU DE FORMAÇÃO						
		SEM ESCOL/ 1. G INCOMP	1º GRAU COMPLETO	2. GRAU COMPLETO	GRADUAÇÃO	ESPECIA- LIZAÇÃO	MESTRADO	DOCTORADO
TOTAL	72055	18197	13901	21842	15761	1944	300	110
UNIVERSIDADE DO TOCANTINS	224	76	32	77	24	9	4	2
UNIVERSIDADE ESTADUAL DO MARANHÃO	477	104	74	241	47	11	-	-
UNIVERSIDADE ESTADUAL DO PIAUÍ	406	77	31	156	117	25	-	-
UNIVERSIDADE DE FORTALEZA	589	169	161	225	34	-	-	-
UNIVERSIDADE ESTADUAL DO CEARA	689	176	108	259	128	18	-	-
UNIVERSIDADE REGIONAL DO CARIRI	161	27	6	59	69	-	-	-
UNIVERSIDADE ESTADUAL DA PARAÍBA	571	125	121	180	142	3	-	-
UNIVERSIDADE CATÓLICA DE PERNAMBUCO	478	57	60	227	110	110	2	-
UNIVERSIDADE DE PERNAMBUCO	2769	450	461	841	491	526	-	-
UNIVERSIDADE DE PERNAMBUCO	523	146	160	162	52	3	-	-
UNIVERSIDADE CATÓLICA DE SALVADOR	818	182	135	298	89	105	9	-
UNIVERSIDADE DO ESTADO DA BAHIA	375	42	43	205	81	3	1	-
UNIVERSIDADE ESTADUAL FEIRA DE SANTANA	216	29	46	97	31	13	-	-
UNIVERSIDADE ESTADUAL SUDOESTE DA	801	344	141	178	128	10	-	-
BAHIA PONTIFÍCIA UNIV CATÓLICA DE	337	57	54	101	85	26	12	2
MINAS GERAIS UNIVERSIDADE DE ALFENAS	310	122	55	94	39	-	-	-
UNIVERSIDADE DE UBERABA UNIVERSIDADE	577	115	37	62	166	191	6	-
ESTADUAL DE MONTES CLAROS UNIVERSIDADE	181	81	25	63	10	2	-	-
VALE DO RIO DOCE PONTIF UNIV CATÓLICA DO	689	22	259	267	141	-	-	-
RIO DE JANEIRO UNIVERSIDADE CATÓLICA	290	104	33	91	50	3	9	-
DE PETROPOLIS UNIVERSIDADE DE SANTA	371	111	83	109	64	1	2	1
URSULA UNIVERSIDADE DO ESTADO DO RIO DE	4546	754	1326	1442	1024	-	-	-
JANEIRO UNIVERSIDADE ESTACIO DE SA	526	130	116	201	79	-	-	-
UNIVERSIDADE GAMA FILHO	853	280	242	236	82	11	2	-
UNIVERSIDADE VEIGA DE ALMEIDA	194	-	47	89	34	24	-	-
PONTIFÍCIA UNIV CATÓLICA DE CAMPINAS	1093	423	172	355	143	-	-	-
PONTIFÍCIA UNIV CATÓLICA DE SAO PAULO	1000	246	150	310	294	-	-	-
UNAERP - UNIVERSIDADE DE RIBEIRÃO	241	23	18	128	70	-	2	-
PRETO UNIV SANTA CECÍLIA DOS	285	18	33	77	123	28	5	1
BANDEIRANTES UNIVERSIDADE BRAZ CUBAS	330	11	96	131	92	-	-	-
UNIVERSIDADE CAMILO CASTELO BRANCO	181	102	35	21	11	9	2	1
UNIVERSIDADE CATÓLICA DE SANTOS	236	-	23	89	115	8	1	-
UNIVERSIDADE CIDADE DE SAO PAULO	197	64	19	46	53	11	3	1
UNIVERSIDADE DE FORMAÇÃO EDUC E CULTURA	160	18	57	37	33	15	-	-
UNIVERSIDADE DE GUARULHOS	320	128	43	106	33	6	3	1
UNIVERSIDADE DE MARILIA	301	159	45	64	33	-	-	-
UNIVERSIDADE DE MOGI DAS CRUZES	444	35	139	177	79	14	-	-



2.2.3 - NUMERO DE SERVIDORES EM 30/04, POR GRAU DE FORMAÇÃO,  
SEGUNDO AS UNIVERSIDADES NAO FEDERAIS - BRASIL - 1992

(CONCLUSÃO)

UNIVERSIDADES NAO FEDERAIS	SERVIDORES EM 30/04/92							
	TOTAL	GRAU DE FORMAÇÃO						
		SEM ESCOL/ 1.G INCOMP	1. GRAU COMPLETO	2. GRAU COMPLETO	GRADUAÇÃO	ESPECIA- LIZAÇÃO	MESTRADO	DOCTORADO
UNIVERSIDADE DE SAO FRANCISCO	1146	414	241	366	114	11	-	-
UNIVERSIDADE DE SAO PAULO	16899	5155	2482	4935	4089	27	134	77
UNIVERSIDADE DE TAUBATE	520	49	182	181	108	-	-	-
UNIVERSIDADE DO OESTE PAULISTA	528	3	125	222	130	48	-	-
UNIVERSIDADE DO SAGRADO CORAÇÃO	176	78	11	40	47	-	-	-
UNIVERSIDADE DO VALE DO PARAIBA	222	48	67	54	49	-	2	2
UNIVERSIDADE ESTADUAL DE CAMPINAS	8874	1339	2988	2114	2390	10	31	2
UNIVERSIDADE ESTADUAL PAULISTA J M FILHO UNIVERSIDADE IBIRAPUERA	7273	1878	938	2458	1999	-	-	-
UNIVERSIDADE MACKENZIE	65	-	29	20	3	8	2	3
UNIVERSIDADE METODISTA DE PIRACICABA UNIVERSIDADE	958	439	164	226	114	3	12	-
PAULISTA UNIVERSIDADE SAO JUDAS TADEU PONTIFÍCIA UNIV	558	155	52	235	101	11	1	3
CATÓLICA DO PARANÁ UNIVERSIDADE ESTADUAL DE LONDRINA UNIVERSIDADE	430	130	95	99	36	60	7	3
ESTADUAL DE MARINGÁ UNIVERSIDADE ESTADUAL DE PONTA GROSSA	311	118	95	41	40	16	-	1
UNIVERSIDADE DO ESTADO DE SANTA CATARINA UNIVERSIDADE DO SUL DE	536	224	58	127	78	48	1	-
SANTA CATARINA UNIVERSIDADE DO VALE DO ITAJAI UNIVERSIDADE REGIONAL	2616	823	410	728	438	210	7	-
DE BLUMENAU PONTIF UNIV CATÓLICA DO R GRANDE DO SUL UNIV REG INTEG DO	1582	478	180	448	448	25	3	-
ALTO URUG DAS MISSÕES UNIVERSIDADE CATÓLICA DE PELOTAS UNIVERSIDADE	869	209	281	231	111	37	-	-
DA REGIÃO DA CAMPANHA UNIVERSIDADE DE CAXIAS DO SUL	398	97	29	104	111	48	7	2
UNIVERSIDADE DE CRUZ ALTA UNIVERSIDADE DE IJUI UNIVERSIDADE	187	59	22	72	29	5	-	-
DE PASSO FUNDO UNIVERSIDADE DO VALE DO RIO DOS SINOS UNIVERSIDADE	181	43	25	41	54	17	1	-
LUTERANA DO BRASIL UNIVERSIDADE CATÓLICA DE GOIÁS	315	114	32	107	51	10	1	-
	873	292	146	274	144	15	2	-
	168	-	54	53	40	15	6	-
	278	51	59	109	53	5	-	1
	537	182	58	128	84	84	1	-
	387	90	95	98	98	6	-	-
	77	17	13	34	11	2	-	-
	276	68	57	98	45	8	-	-
	485	112	55	173	83	59	3	-
	807	307	126	300	69	5	-	-
	272	35	-	72	88	54	16	7
	492	183	46	153	110	-	-	-

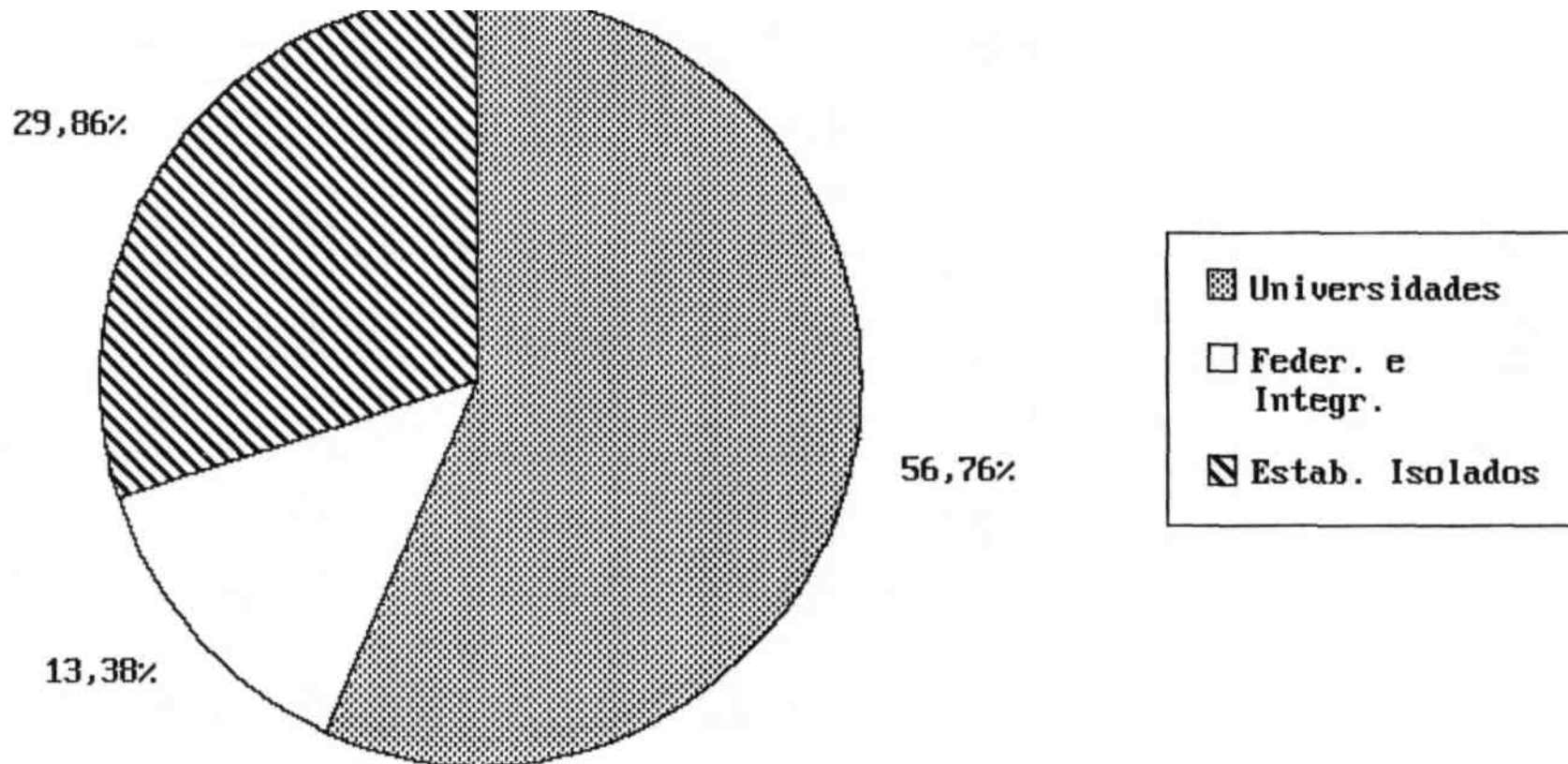
FONTE: MEC/SAG/CPS/COORDENACAO DO SISTEMA ESTATÍSTICO DA EDUCAÇÃO.

**3**

A  
L  
U  
N  
A  
D  
O

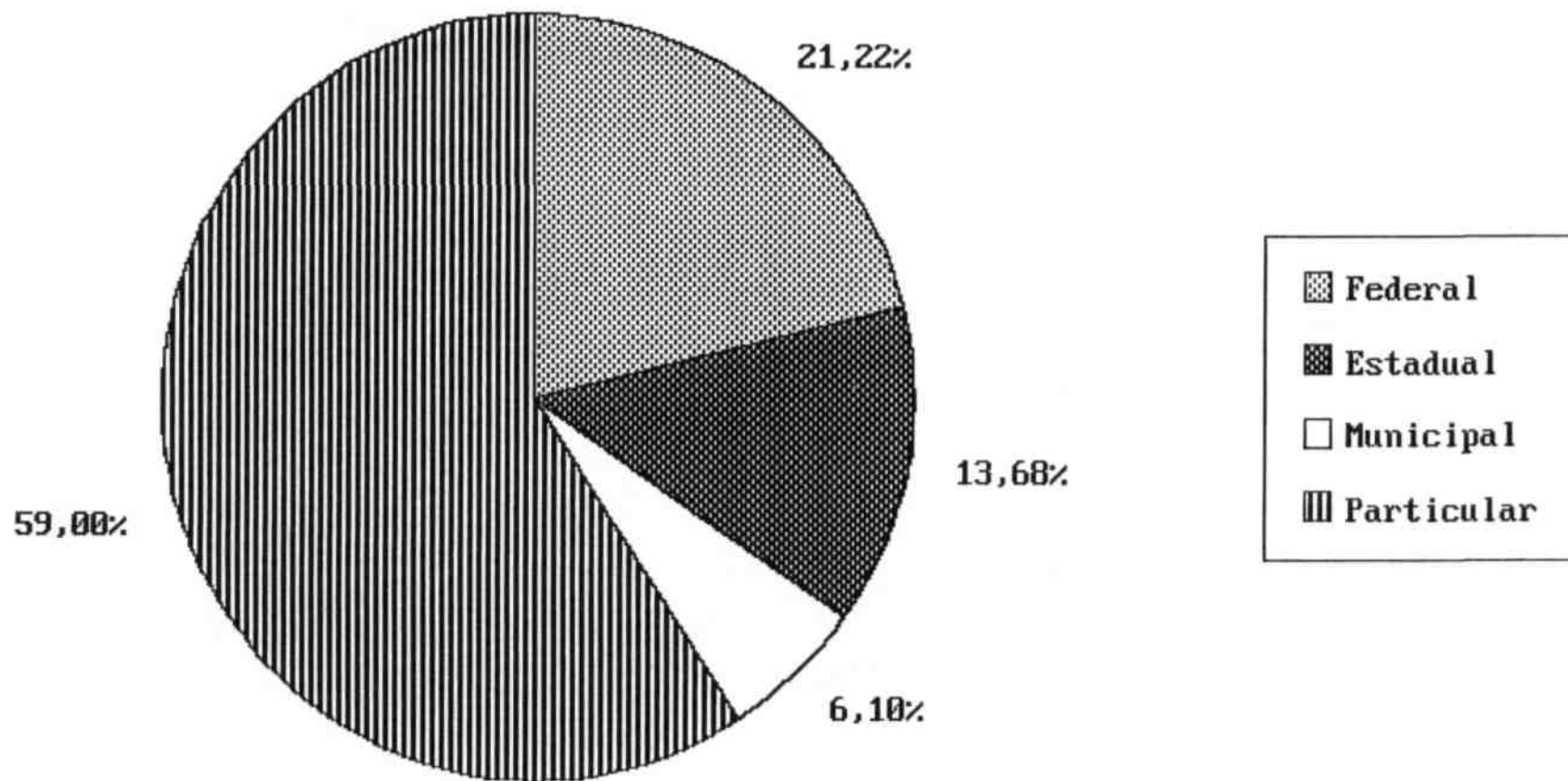


3.1.A - Distribuição Percentual da Matrícula por Natureza - Brasil - 1992



MEC/SAG/CPS/SEEC

### 3.1.B - Distribuição Percentual da Matrícula por Dependência Administrativa - Brasil - 1992



MEC/SAG/CPS/SEEC

3.2 - CONCLUINTES POR NATUREZA E DEPENDÊNCIA ADMINISTRATIVA.  
SEGUNDO A UNIDADE DA FEDERAÇÃO - 1991

UNIDADE DA FEDERAÇÃO	CONCLUINTES EM 1991															
	TOTAL GERAL	UNIVERSIDADES					FEDERAÇÕES DE ESCOLAS E FACULDADES INTEGRADAS				ESTABELECIMENTOS ISOLADOS					
		TOTAL	DEPENDÊNCIA ADMINISTRATIVA				TOTAL	DEPENDÊNCIA ADMINISTRATIVA			TOTAL	DEPENDÊNCIA ADMINISTRATIVA				
			FEDER- AL	ESTAD- UAL	MUNI- CIPAL	PARTI- CULAR		FEDER- RAL	ESTA- DUAL	MUNI- CIPAL		PARTI- CULAR	FEDER- RAL	ESTA- DUAL	MUNI- CIPAL	PARTI- CULAR
BRASIL	236410	116587	36540	20114	3765	56168	36228	-	-	1346	34882	83595	2094	7950	9495	64056
RONDÔNIA	161	66	66	-	-	-	-	-	-	-	-	95	-	-	-	95
ACRE	218	218	218	-	-	-	-	-	-	-	-	-	-	-	-	-
AMAZONAS	1144	958	958	-	-	-	-	-	-	-	-	186	35	50	-	101
RORAIMA	21	21	21	-	-	-	-	-	-	-	-	-	-	-	-	-
PARA- AMAPÁ	3726	1631	1631	-	-	-	1544	-	-	-	1544	551	68	414	-	69
TOCANTINS	239	188	-	188	-	-	-	-	-	-	-	51	-	-	51	-
MARANHÃO	813	813	586	227	-	-	-	-	-	-	-	-	-	-	-	-
PIAUI	1019	952	850	102	-	-	-	-	-	-	-	67	-	-	-	67
CEARA	4465	4170	1200	1578	-	1392	-	-	-	-	-	295	-	295	-	-
RIO GRANDE DO NORTE	2175	1395	1395	-	-	-	178	-	-	-	178	602	38	473	-	91
PARAIBA	4564	3510	2026	1484	-	-	-	-	-	-	-	1054	-	-	-	1054
PERNAMBUCO	9980	5211	1648	1593	-	1970	-	-	-	-	-	4769	-	-	2086	2683
ALAGOAS	1498	584	584	-	-	-	578	-	-	-	578	336	-	171	-	165
SERGIPE	1239	712	712	-	-	-	337	-	-	-	337	190	-	-	-	190
BAHIA	5764	4509	1720	1179	-	1610	349	-	-	-	349	906	38	-	-	868
MINAS GERAIS	25967	8974	5226	475	-	3273	296	-	-	-	296	16697	1229	1327	328	13813
ESPIRITO SANTO	2711	1134	1134	-	-	-	-	-	-	-	-	1577	-	32	277	1268
RIO DE JANEIRO	31881	14127	4235	2229	-	7663	8768	-	-	-	8768	8986	188	-	125	8673
SÃO PAULO	86102	37575	288	7403	1910	27974	16612	-	-	-	16612	31915	284	812	4773	26046
PARANÁ	16482	7558	2837	3178	-	1543	918	-	-	-	918	8006	97	3401	1143	3365
SANTA CATARINA	6301	3912	1579	478	1855	-	1346	-	-	1346	-	1043	-	-	226	817
RIO GRANDE DO SUL	16369	13192	3816	-	-	9376	1132	-	-	-	1132	2045	85	-	-	1960
MATO GROSSO DO SUL	2543	756	756	-	-	-	1417	-	-	-	1417	370	-	-	-	370
MATO GROSSO	1141	891	891	-	-	-	110	-	-	-	110	140	-	93	-	47
GOIÁS	5135	2526	1159	-	-	1367	-	-	-	-	-	2609	-	882	486	1241
DISTRITO FEDERAL	4752	1004	1004	-	-	-	2643	-	-	-	2643	1105	32	-	-	1073

FONTE: MEC/SAG/CPS/COORDENACAO DO SISTEMA ESTATÍSTICO DA EDUCAÇÃO.

3.3 - MATRICULA EM 30/04, POR NATUREZA DA INSTITUIÇÃO E DEPENDÊNCIA ADMINISTRATIVA,  
SEGUNDO A UNIDADE DA FEDERAÇÃO, ÁREA DE CONHECIMENTO E CURSO - 1992

(CONTINUA)

UNIDADE DA FEDERAÇÃO / ÁREA DE CONHECIMENTO / CURSO	MATRICULA EM 30/04/92										
	TOTAL GERAL	UNIVERSIDADES					ESTAB ISOLADOS, FEDERAÇÕES E INTEGRADAS				
		TOTAL	FEDERAL	ESTA- DUAL	MUNI- CIPAL	PARTI- CULAR	TOTAL	FEDERAL	ESTA- DUAL	MUNI- CIPAL	PARTI- CULAR
BRASIL	1535788	871729	310533	159963	30353	370880	664059	15351	50170	63292	535246
RONDÔNIA	4505	2965	2572	.	-	393	1540	.	-	.	1540
CIÊNCIAS EXATAS E DA TERRA	400	273	273	.	-	.	127	.	-	.	127
CIÊNCIAS MATEMÁTICA	321	194	194	.	-	.	127	.	-	.	127
	79	79	79	.	-	.	.	.	-	.	.
CIÊNCIAS DA SAÚDE EDUCAÇÃO	221	221	221	.	-	.	.	.	-	.	.
FÍSICA ENFERMAGEM E	125	125	125	.	-	.	.	.	-	.	.
OBSTETRÍCIA	96	96	96	.	-	.	.	.	-	.	.
CIÊNCIAS SOCIAIS APLICADAS	1857	1193	843	.	-	350	664	.	-	.	664
ADMINISTRAÇÃO CIÊNCIAS	495	263	173	.	-	90	232	.	-	.	232
CONTÁBEIS CIÊNCIAS	426	321	275	.	-	46	105	.	-	.	105
ECONÔMICAS DIREITO	167	167	167	.	-	.	.	.	-	.	.
	769	442	228	.	-	214	327	.	-	.	327
CIÊNCIAS HUMANAS	1551	907	864	.	-	43	644	.	-	.	644
GEOGRAFIA	131	131	131	.	-	.	.	.	-	.	.
HISTORIA	156	156	156	.	-	.	.	.	-	.	.
PEDAGOGIA	1158	514	471	.	-	43	644	.	-	.	644
PSICOLOGIA	106	106	106	.	-	.	.	.	-	.	.
LINGÜÍSTICA, LETRAS E ARTES	476	371	371	.	-	.	105	.	-	.	105
LETRAS	476	371	371	.	-	.	105	.	-	.	105
ACRE	2433	2433	2433	.	-	.	.	.	-	.	.
CIÊNCIAS EXATAS E DA TERRA	313	313	313	.	-	.	.	.	-	.	.
CIÊNCIAS MATEMÁTICA	161	161	161	.	-	.	.	.	-	.	.
	152	152	152	.	-	.	.	.	-	.	.
CIÊNCIAS BIOLÓGICAS	82	82	82	.	-	.	.	.	-	.	.
CIÊNCIAS BIOLÓGICAS	82	82	82	.	-	.	.	.	-	.	.
ENGENHARIA / TECNOLOGIA	185	185	185	.	-	.	.	.	-	.	.
CONSTRUÇÃO CIVIL	185	185	185	.	-	.	.	.	-	.	.
CIÊNCIAS DA SAÚDE EDUCAÇÃO	220	220	220	.	-	.	.	.	-	.	.
FÍSICA ENFERMAGEM E	78	78	78	.	-	.	.	.	-	.	.
OBSTETRÍCIA	142	142	142	.	-	.	.	.	-	.	.

3.3 - MATRICULA EM 30/04, POR NATUREZA DA INSTITUIÇÃO E DEPENDÊNCIA ADMINISTRATIVA,  
SEGUNDO A UNIDADE DA FEDERAÇÃO, ÁREA DE CONHECIMENTO E CURSO - 1992

(CONTINUA)

UNIDADE DA FEDERAÇÃO / ÁREA DE CONHECIMENTO / CURSO	MATRICULA EM 30/04/92									
	TOTAL GERAL	UNIVERSIDADES ESTAB ISOLADOS, FEDERAÇÕES E INTEGRADAS								
		TOTAL	ESTA-FEDERAL DUAL	MUNI- CIPAL	PARTI- CULAR	TOTAL	FEDERAL	ESTA- DUAL	MUNI- CIPAL	PARTI- CULAR
CIÊNCIAS AGRÁRIAS	246	246	246	-	-	-	-	-	-	-
AGRONOMIA	176	176	176	-	-	-	-	-	-	-
HEVEICULTURA	70	70	70	-	-	-	-	-	-	-
CIÊNCIAS SOCIAIS APLICADAS	369	369	369	-	-	-	-	-	-	-
CIÊNCIAS ECONÔMICAS	45	45	45	-	-	-	-	-	-	-
DIREITO	324	324	324	-	-	-	-	-	-	-
CIÊNCIAS HUMANAS	642	642	642	-	-	-	-	-	-	-
CIÊNCIAS SOCIAIS	84	84	84	-	-	-	-	-	-	-
GEOGRAFIA	176	176	176	-	-	-	-	-	-	-
HISTÓRIA	180	180	180	-	-	-	-	-	-	-
PEDAGOGIA	202	202	202	-	-	-	-	-	-	-
LINGÜÍSTICA, LETRAS E ARTES	376	376	376	-	-	-	-	-	-	-
LETRAS	376	376	376	-	-	-	-	-	-	-
AMAZONAS	9557	7014	6907	-	-	107	2543	149	925	1469
CIÊNCIAS EXATAS E DA TERRA	784	784	784	-	-	-	-	-	-	-
CIÊNCIAS ESTATÍSTICA	76	76	76	-	-	-	-	-	-	-
FÍSICA GEOLOGIA	92	92	92	-	-	-	-	-	-	-
MATEMÁTICA	113	113	113	-	-	-	-	-	-	-
PROCESSAMENTO DE DADOS	73	73	73	-	-	-	-	-	-	-
QUÍMICA	167	167	167	-	-	-	-	-	-	-
	135	135	135	-	-	-	-	-	-	-
CIÊNCIAS BIOLÓGICAS	128	128	128	-	-	-	-	-	-	-
CIÊNCIAS BIOLÓGICAS	136	136	136	-	-	-	-	-	-	-
ENGENHARIA / TECNOLOGIA	136	136	136	-	-	-	-	-	-	-
CONSTRUÇÃO CIVIL	1370	637	637	-	-	-	733	-	733	-
ELETRÔNICA	52	-	-	-	-	-	52	-	52	-
ELETROTÉCNICA	130	-	-	-	-	-	130	-	130	-
ENGENHARIA MANUTENÇÃO	89	-	-	-	-	-	89	-	89	-
MECÂNICA SANEAMENTO	876	637	637	-	-	-	239	-	239	-
AMBIENTAL TOPOGRAFIA	123	-	-	-	-	-	123	-	123	-
	55	-	-	-	-	-	55	-	55	-
OBSTETRÍCIA	45	-	-	-	-	-	45	-	45	-
CIÊNCIAS DA SAÚDE EDUCAÇÃO	1096	947	947	-	-	-	149	149	-	-
FÍSICA ENFERMAGEM E	169	169	169	-	-	-	-	-	-	-
OBSTETRÍCIA	149	-	-	-	-	-	149	149	-	-



3.3 - MATRICULA EM 30/04, POR NATUREZA DA INSTITUIÇÃO E DEPENDÊNCIA ADMINISTRATIVA.  
SEGUNDO A UNIDADE DA FEDERAÇÃO, ÁREA DE CONHECIMENTO E CURSO - 1992

(CONTINUA)

UNIDADE DA FEDERAÇÃO / ÁREA DE CONHECIMENTO / CURSO	MATRICULA EM 30/04/92										
	TOTAL GERAL	UNIVERSIDADES					ESTAB ISOLADOS, FEDERAÇÕES E INTEGRADAS				
		TOTAL	FEDERAL	ESTA- DUAL	MUNI- CIPAL	PARTI- CULAR	TOTAL	FEDERAL	ESTA- DUAL	MUNI- CIPAL	PARTI- CULAR
FARMÁCIA	160	160	160	-	-	-	-	-	-	-	
MEDICINA	473	473	473	-	-	-	-	-	-	-	
ODONTOLOGIA	145	145	145	-	-	-	-	-	-	-	
CIÊNCIAS AGRÁRIAS	421	229	229	-	-	-	192	-	192	-	
AGRONOMIA	141	141	141	-	-	-	-	-	-	-	
ENGENHARIA DE PESCA	41	41	41	-	-	-	-	-	-	-	
ENGENHARIA FLORESTAL	115	47	47	-	-	-	68	-	68	-	
INDUSTRIA DA MADEIRA	124	-	-	-	-	-	124	-	124	-	
CIÊNCIAS SOCIAIS APLICADAS	4086	2617	2565	-	-	52	1469	-	-	1469	
ADMINISTRAÇÃO	1529	846	846	-	-	-	683	-	-	683	
ARQUITETURA E URBANISMO	52	52	-	-	-	52	-	-	-	-	
BIBLIOTECONOMIA	101	101	101	-	-	-	-	-	-	-	
CIÊNCIAS CONTÁBEIS	918	369	369	-	-	-	549	-	-	549	
CIÊNCIAS ECONÔMICAS	608	371	371	-	-	-	237	-	-	237	
COMUNICAÇÃO SOCIAL DESENHO	153	153	153	-	-	-	-	-	-	-	
INDUSTRIAL DIREITO	51	51	51	-	-	-	-	-	-	-	
SERVIÇO SOCIAL	512	512	512	-	-	-	-	-	-	-	
162	162	162	-	-	-	-	-	-	-	-	
CIÊNCIAS HUMANAS											
CIÊNCIAS SOCIAIS	1173	1173	1118	-	-	55	-	-	-	-	
FILOSOFIA	109	109	109	-	-	-	-	-	-	-	
GEOGRAFIA	170	170	170	-	-	-	-	-	-	-	
HISTORIA	180	180	180	-	-	-	-	-	-	-	
PEDAGOGIA	107	107	107	-	-	-	-	-	-	-	
PSICOLOGIA	552	552	552	-	-	-	-	-	-	-	
55	55	-	-	-	-	55	-	-	-	-	
LINGÜÍSTICA, LETRAS E ARTES											
EDUCAÇÃO ARTÍSTICA	491	491	491	-	-	-	-	-	-	-	
LETRAS	89	89	89	-	-	-	-	-	-	-	
RORAIMA	402	402	402	-	-	-	-	-	-	-	
CIÊNCIAS EXATAS E DA TERRA	1191	1191	1191	-	-	-	-	-	-	-	
FÍSICA MATEMÁTICA	270	270	270	-	-	-	-	-	-	-	
QUÍMICA	47	47	47	-	-	-	-	-	-	-	
190	190	190	-	-	-	-	-	-	-	-	
CIÊNCIAS BIOLÓGICAS	33	33	33	-	-	-	-	-	-	-	
CIÊNCIAS BIOLÓGICAS	89	89	89	-	-	-	-	-	-	-	
89	89	89	-	-	-	-	-	-	-	-	

- ALUNADO

3.3 - MATRICULA EM 30/04, POR NATUREZA DA INSTITUIÇÃO E DEPENDÊNCIA ADMINISTRATIVA,  
SEGUNDO A UNIDADE DA FEDERAÇÃO, ÁREA DE CONHECIMENTO E CURSO - 1992

(CONTINUA)

UNIDADE DA FEDERAÇÃO / ÁREA DE CONHECIMENTO / CURSO	MATRICULA EM 30/04/92										
	TOTAL GERAL	UNIVERSIDADES					ESTAB ISOLADOS, FEDERAÇÕES E INTEGRADAS				
		TOTAL	FEDERAL	ESTA- DUAL	MUNI- CIPAL	PARTI- CULAR	TOTAL	FEDERAL	ESTA- DUAL	MUNI- CIPAL	PARTI- CULAR
CIÊNCIAS SOCIAIS APLICADAS	456	456	456	-	-	-	-	-	-	-	
ADMINISTRAÇÃO CIÊNCIAS	116	116	116	-	-	-	-	-	-	-	
CONTÁBEIS CIÊNCIAS	112	112	112	-	-	-	-	-	-	-	
ECONÔMICAS COMUNICAÇÃO	111	111	111	-	-	-	-	-	-	-	
SOCIAL DIREITO	65	65	65	-	-	-	-	-	-	-	
	52	52	52	-	-	-	-	-	-	-	
CIÊNCIAS HUMANAS											
GEOGRAFIA	199	199	199	-	-	-	-	-	-	-	
HISTORIA	50	50	50	-	-	-	-	-	-	-	
	149	149	149	-	-	-	-	-	-	-	
LINGÜÍSTICA, LETRAS E ARTES											
LETRAS	177	177	177	-	-	-	-	-	-	-	
	177	177	177	-	-	-	-	-	-	-	
PARA	31559	18248	18098	-	-	150	13311	1081	3435	8795	
CIÊNCIAS EXATAS E DA TERRA											
CIÊNCIA DA COMPUTAÇÃO	3018	1967	1967	-	-	-	1051	-	341	710	
CIÊNCIAS ESTATÍSTICA	160	160	160	-	-	-	-	-	-	-	
FÍSICA GEOLOGIA	519	298	298	-	-	-	221	-	-	221	
MATEMÁTICA METEOROLOGIA	127	127	127	-	-	-	-	-	-	-	
PROCESSAMENTO DE DADOS	202	202	202	-	-	-	-	-	-	-	
QUÍMICA	248	248	248	-	-	-	-	-	-	-	
	951	610	610	-	-	-	341	-	341	-	
CIÊNCIAS BIOLÓGICAS	128	128	128	-	-	-	-	-	-	-	
CIÊNCIAS BIOLÓGICAS	527	38	38	-	-	-	489	-	-	489	
	156	156	156	-	-	-	-	-	-	-	
ENGENHARIA / TECNOLOGIA											
ENGENHARIA QUÍMICA	640	566	566	-	-	-	74	-	-	74	
INDUSTRIAL	640	566	566	-	-	-	74	-	-	74	
CIÊNCIAS DA SAÚDE EDUCAÇÃO											
FÍSICA ENFERMAGEM E	3140	2695	2695	-	-	-	445	-	-	445	
OBSTETRÍCIA FARMÁCIA	2952	2507	2507	-	-	-	445	-	-	445	
FISIOTERAPIA MEDICINA	188	188	188	-	-	-	-	-	-	-	
NUTRIÇÃO ODONTOLOGIA	4976	2437	2437	-	-	-	2539	-	2184	355	
TERAPIA OCUPACIONAL	702	-	-	-	-	-	702	-	702	-	
	992	387	387	-	-	-	605	-	454	151	
	662	458	458	-	-	-	204	-	-	204	
	172	-	-	-	-	-	172	-	172	-	
	1577	877	877	-	-	-	700	-	700	-	
	267	267	267	-	-	-	-	-	-	-	
	448	448	448	-	-	-	-	-	-	-	
	156	-	-	-	-	-	156	-	156	-	

3.3 - MATRICULA EM 30/04, POR NATUREZA DA INSTITUIÇÃO E DEPENDÊNCIA ADMINISTRATIVA,  
SEGUNDO A UNIDADE DA FEDERAÇÃO, ÁREA DE CONHECIMENTO E CURSO - 1992

(CONTINUA)

UNIDADE DA FEDERAÇÃO / ÁREA DE CONHECIMENTO / CURSO	MATRICULA EM 30/04/92										
	TOTAL GERAL	UNIVERSIDADES					ESTAB ISOLADOS, FEDERAÇÕES E INTEGRADAS				
		TOTAL	FEDERAL	ESTA- DUAL	MUNI- CIPAL	PARTI- CULAR	TOTAL	FEDERAL	ESTA- DUAL	MUNI- CIPAL	PARTI- CULAR
CIÊNCIAS AGRÁRIAS	1081	.	.	.	.	.	1081	1081	.	.	.
AGRONOMIA	527	.	.	.	.	.	527	527	.	.	.
ENGENHARIA FLORESTAL	249	.	.	.	.	.	249	249	.	.	.
MEDICINA VETERINÁRIA	305	.	.	.	.	.	305	305	.	.	.
CIÊNCIAS SOCIAIS APLICADAS	10321	4648	4599	.	.	49	5673	.	.	.	5673
ADMINISTRAÇÃO	1688	531	531	.	.	.	1157	.	.	.	1157
ARQUITETURA E URBANISMO	734	328	328	.	.	.	406	.	.	.	406
BIBLIOTECONOMIA	314	314	314	.	.	.	.	.	.	.	.
CIÊNCIAS CONTÁBEIS	1734	509	509	.	.	.	1225	.	.	.	1225
CIÊNCIAS ECONÔMICAS	1556	478	478	.	.	.	1078	.	.	.	1078
COMUNICAÇÃO SOCIAL	437	328	328	.	.	.	109	.	.	.	109
DIREITO	2536	1181	1132	.	.	49	1355	.	.	.	1355
SERVIÇO SOCIAL	969	626	626	.	.	.	343	.	.	.	343
TURISMO	353	353	353	.	.	.	.	.	.	.	.
CIÊNCIAS HUMANAS	6171	4165	4103	.	.	62	2006	.	776	.	1230
CIÊNCIAS SOCIAIS	677	525	525	.	.	.	152	.	.	.	152
FILOSOFIA GEOGRAFIA	219	219	219	.	.	.	.	.	.	.	.
HISTORIA PEDAGOGIA	765	765	765	.	.	.	.	.	.	.	.
PSICOLOGIA	801	801	801	.	.	.	.	.	.	.	.
LINGÜÍSTICA, LETRAS E ARTES	2754	1415	1353	.	.	62	1339	.	776	.	563
EDUCAÇÃO ARTÍSTICA LETRAS	955	440	440	.	.	.	515	.	.	.	515
AMAPÁ	2212	1770	1731	.	.	39	442	.	134	.	308
CIÊNCIAS EXATAS E DA TERRA	582	259	259	.	.	.	323	.	134	.	189
MATEMÁTICA	1630	1511	1472	.	.	39	119	.	.	.	119
CIÊNCIAS DA SAÚDE	917	817	817	.	.	.	100	.	.	.	100
ENFERMAGEM E OBSTETRÍCIA	89	89	89	.	.	.	.	.	.	.	.
CIÊNCIAS SOCIAIS APLICADAS	89	89	89	.	.	.	.	.	.	.	.
CIÊNCIAS CONTÁBEIS	92	92	92	.	.	.	.	.	.	.	.
DIREITO SECRETARIADO	92	92	92	.	.	.	.	.	.	.	.
EXECUTIVO	289	189	189	.	.	.	100	.	.	.	100
CIÊNCIAS HUMANAS	50	.	.	.	.	.	50	.	.	.	50
GEOGRAFIA	145	95	95	.	.	.	50	.	.	.	50
HISTORIA	94	94	94	.	.	.	.	.	.	.	.
PEDAGOGIA	267	267	267	.	.	.	.	.	.	.	.
	88	88	88	.	.	.	.	.	.	.	.
	84	84	84	.	.	.	.	.	.	.	.
	95	95	95	.	.	.	.	.	.	.	.

- ALUNADO

3.3 - MATRICULA EM 30/04, POR NATUREZA DA INSTITUIÇÃO E DEPENDÊNCIA ADMINISTRATIVA,  
SEGUNDO A UNIDADE DA FEDERAÇÃO, ÁREA DE CONHECIMENTO E CURSO - 1992

(CONTINUA)

UNIDADE DA FEDERAÇÃO / ÁREA DE CONHECIMENTO / CURSO	MATRICULA EM 30/04/92										
	TOTAL GERAL	UNIVERSIDADES					ESTAB ISOLADOS, FEDERAÇÕES E INTEGRADAS				
		TOTAL	FEDERAL	ESTA- DUAL	MUNI- CIPAL	PARTI- CULAR	TOTAL	FEDERAL	ESTA- DUAL	MUNI- CIPAL	PARTI- CULAR
LINGÜÍSTICA, LETRAS E ARTES	180	180	180	-	-	-	-	-	-	-	
EDUCAÇÃO ARTÍSTICA	91	91	91	-	-	-	-	-	-	-	
LETRAS	89	89	89	-	-	-	-	-	-	-	
<b>TOCANTINS</b>	<b>2068</b>	<b>1314</b>	-	<b>1314</b>	-	-	<b>754</b>	-	-	<b>754</b>	
CIÊNCIAS EXATAS E DA TERRA	65	65	-	65	-	-	-	-	-	-	
CIÊNCIAS	46	46	-	46	-	-	-	-	-	-	
MATEMÁTICA	19	19	-	19	-	-	-	-	-	-	
CIÊNCIAS BIOLÓGICAS	22	22	-	22	-	-	-	-	-	-	
CIÊNCIAS BIOLÓGICAS	22	22	-	22	-	-	-	-	-	-	
ENGENHARIA / TECNOLOGIA	49	49	-	49	-	-	-	-	-	-	
ENGENHARIA AMBIENTAL	49	49	-	49	-	-	-	-	-	-	
CIÊNCIAS AGRÁRIAS	56	56	-	56	-	-	-	-	-	-	
AGRONOMIA MEDICINA	17	17	-	17	-	-	-	-	-	-	
VETERINÁRIA	39	39	-	39	-	-	-	-	-	-	
CIÊNCIAS SOCIAIS APLICADAS	496	54	-	54	-	-	442	-	-	442	
ADMINISTRAÇÃO CIÊNCIAS	99	54	-	54	-	-	45	-	-	45	
CONTÁBEIS DIREITO	45	-	-	-	-	-	45	-	-	45	
	352	-	-	-	-	-	352	-	-	352	
CIÊNCIAS HUMANAS											
GEOGRAFIA	1045	733	-	733	-	-	312	-	-	312	
HISTORIA	237	237	-	237	-	-	-	-	-	-	
PEDAGOGIA	301	301	-	301	-	-	-	-	-	-	
	507	195	-	195	-	-	312	-	-	312	
LINGÜÍSTICA, LETRAS E ARTES											
LETRAS	335	335	-	335	-	-	-	-	-	-	
	335	335	-	335	-	-	-	-	-	-	
<b>MARANHÃO</b>	<b>11725</b>	<b>10804</b>	<b>8186</b>	<b>2618</b>	-	-	<b>921</b>	<b>52</b>	-	<b>869</b>	
CIÊNCIAS EXATAS E DA TERRA											
CIÊNCIA DA COMPUTAÇÃO	1047	1047	767	280	-	-	-	-	-	-	
CIÊNCIAS FÍSICA	186	186	186	-	-	-	-	-	-	-	
MATEMÁTICA QUÍMICA	287	287	7	280	-	-	-	-	-	-	
	134	134	134	-	-	-	-	-	-	-	
	270	270	270	-	-	-	-	-	-	-	
	170	170	170	-	-	-	-	-	-	-	

- ALUNADO

3.3 - MATRICULA EM 30/04, POR NATUREZA DA INSTITUIÇÃO E DEPENDÊNCIA ADMINISTRATIVA,  
SEGUNDO A UNIDADE DA FEDERAÇÃO, ÁREA DE CONHECIMENTO E CURSO - 1992

(CONTINUA)

UNIDADE DA FEDERAÇÃO / ÁREA DE CONHECIMENTO / CURSO	MATRICULA EM 30/04/92										
	TOTAL GERAL	UNIVERSIDADES					ESTAB ISOLADOS, FEDERAÇÕES E INTEGRADAS				
		TOTAL	FEDERAL	ESTA- DUAL	MUNI- CIPAL	PARTI- CULAR	TOTAL	FEDERAL	ESTA- DUAL	MUNI- CIPAL	PARTI- CULAR
CIÊNCIAS BIOLÓGICAS	101	101	101	-	-	-	-	-	-	-	
CIÊNCIAS BIOLÓGICAS	101	101	101	-	-	-	-	-	-	-	
ENGENHARIA / TECNOLOGIA	1449	1428	655	773	-	21	21	-	-	-	
ELETRÔNICA INDUSTRIAL	21	-	-	-	-	21	21	-	-	-	
ENGENHARIA QUÍMICA	1118	1118	345	773	-	-	-	-	-	-	
INDUSTRIAL	310	310	310	-	-	-	-	-	-	-	
CIÊNCIAS DA SAÚDE EDUCAÇÃO	1472	1472	1422	50	-	-	-	-	-	-	
FÍSICA ENFERMAGEM E	191	191	191	-	-	-	-	-	-	-	
OBSTETRÍCIA FARMÁCIA	272	272	222	50	-	-	-	-	-	-	
MEDICINA ODONTOLOGIA	279	279	279	-	-	-	-	-	-	-	
	505	505	505	-	-	-	-	-	-	-	
CIÊNCIAS AGRÁRIAS	225	225	225	-	-	-	-	-	-	-	
AGRONOMIA MEDICINA											
VETERINÁRIA	523	523	-	523	-	-	-	-	-	-	
	268	268	-	268	-	-	-	-	-	-	
CIÊNCIAS SOCIAIS APLICADAS	255	255	-	255	-	-	-	-	-	-	
ADMINISTRAÇÃO											
ADMINISTRAÇÃO RURAL	4067	3476	3202	274	-	591	-	-	-	591	
BIBLIOTECONOMIA	458	246	-	246	-	212	-	-	-	212	
CIÊNCIAS CONTÁBEIS CIÊNCIAS	28	28	-	28	-	-	-	-	-	-	
ECONÔMICAS CIÊNCIAS	167	167	167	-	-	-	-	-	-	-	
IMOBILIÁRIAS COMUNICAÇÃO	819	612	612	-	-	207	-	-	-	207	
SOCIAL DESENHO INDUSTRIAL	725	553	553	-	-	172	-	-	-	172	
DIREITO HOTELARIA SERVIÇO	31	31	31	-	-	-	-	-	-	-	
SOCIAL TURISMO	383	383	383	-	-	-	-	-	-	-	
CIÊNCIAS HUMANAS	172	172	172	-	-	-	-	-	-	-	
CIÊNCIAS SOCIAIS	890	890	890	-	-	-	-	-	-	-	
FILOSOFIA	32	32	32	-	-	-	-	-	-	-	
GEOGRAFIA	307	307	307	-	-	-	-	-	-	-	
HISTORIA	55	55	55	-	-	-	-	-	-	-	
PEDAGOGIA											
PROF PARTE FORM ESPEC CURRÍCULO 2 GR	1962	1777	1402	375	-	185	31	-	-	154	
PSICOLOGIA	149	149	149	-	-	-	-	-	-	-	
	260	260	260	-	-	-	-	-	-	-	
	387	387	295	92	-	-	-	-	-	-	
LINGÜÍSTICA, LETRAS E ARTES	412	412	259	153	-	-	-	-	-	-	
EDUCAÇÃO ARTÍSTICA LETRAS	692	538	408	130	-	154	-	-	-	154	
	31	-	-	-	-	31	31	-	-	-	
	31	31	31	-	-	-	-	-	-	-	
	1104	980	637	343	-	124	-	-	-	124	
	234	234	234	-	-	-	-	-	-	-	
	870	746	403	343	-	124	-	-	-	124	

3.3 - MATRICULA EM 30/04, POR NATUREZA DA INSTITUIÇÃO E DEPENDÊNCIA ADMINISTRATIVA,  
SEGUNDO A UNIDADE DA FEDERAÇÃO, ÁREA DE CONHECIMENTO E CURSO - 1992

(CONTINUA)

UNIDADE DA FEDERAÇÃO / ÁREA DE CONHECIMENTO / CURSO	MATRICULA EM 30/04/92										
	TOTAL GERAL	UNIVERSIDADES					ESTAB ISOLADOS, FEDERAÇÕES E INTEGRADAS				
		TOTAL	FEDERAL	ESTA- DUAL	MUNI- CIPAL	PARTI- CULAR	TOTAL	FEDERAL	ESTA- DUAL	MUNI- CIPAL	PARTI- CULAR
PIAUI	9559	9220	7639	1581	-	-	339	-	-	-	339
CIÊNCIAS EXATAS E DA TERRA	1367	1367	872	495	-	-	-	-	-	-	-
CIÊNCIA DA COMPUTAÇÃO	59	59	59	-	-	-	-	-	-	-	-
CIÊNCIAS PROCESSAMENTO DE DADOS	1151	1151	813	338	-	-	-	-	-	-	-
DE DADOS	157	157	-	157	-	-	-	-	-	-	-
ENGENHARIA / TECNOLOGIA	355	355	355	-	-	-	-	-	-	-	-
ENGENHARIA	355	355	355	-	-	-	-	-	-	-	-
CIÊNCIAS DA SAÚDE	1503	1503	1346	157	-	-	-	-	-	-	-
EDUCAÇÃO FÍSICA	340	340	183	157	-	-	-	-	-	-	-
ENFERMAGEM E OBSTETRÍCIA	280	280	280	-	-	-	-	-	-	-	-
MEDICINA NUTRIÇÃO	416	416	416	-	-	-	-	-	-	-	-
ODONTOLOGIA	219	219	219	-	-	-	-	-	-	-	-
ODONTOLOGIA	248	248	248	-	-	-	-	-	-	-	-
CIÊNCIAS AGRÁRIAS	825	825	825	-	-	-	-	-	-	-	-
AGRIMENSURA AGRONOMIA	227	227	227	-	-	-	-	-	-	-	-
MEDICINA VETERINÁRIA	335	335	335	-	-	-	-	-	-	-	-
MEDICINA VETERINÁRIA	263	263	263	-	-	-	-	-	-	-	-
CIÊNCIAS SOCIAIS APLICADAS	2416	2077	1841	236	-	-	339	-	-	-	339
ADMINISTRAÇÃO	390	390	154	236	-	-	-	-	-	-	-
CIÊNCIAS CONTÁBEIS	792	453	453	-	-	-	339	-	-	-	339
CIÊNCIAS ECONÔMICAS	354	354	354	-	-	-	-	-	-	-	-
COMUNICAÇÃO SOCIAL	224	224	224	-	-	-	-	-	-	-	-
DIREITO SERVIÇO SOCIAL	397	397	397	-	-	-	-	-	-	-	-
DIREITO SERVIÇO SOCIAL	259	259	259	-	-	-	-	-	-	-	-
CIÊNCIAS HUMANAS	2034	2034	1799	235	-	-	-	-	-	-	-
CIÊNCIAS SOCIAIS	153	153	153	-	-	-	-	-	-	-	-
FILOSOFIA	222	222	222	-	-	-	-	-	-	-	-
GEOGRAFIA	254	254	254	-	-	-	-	-	-	-	-
HISTORIA	227	227	227	-	-	-	-	-	-	-	-
PEDAGOGIA	254	254	254	-	-	-	-	-	-	-	-
TEOLOGIA	227	227	227	-	-	-	-	-	-	-	-
LINGÜÍSTICA, LETRAS E ARTES	1002	1002	767	235	-	-	-	-	-	-	-
EDUCAÇÃO ARTÍSTICA LETRAS	176	176	176	-	-	-	-	-	-	-	-
EDUCAÇÃO ARTÍSTICA LETRAS	1059	1059	601	458	-	-	-	-	-	-	-
LETRAS	164	164	164	-	-	-	-	-	-	-	-
LETRAS	895	895	437	458	-	-	-	-	-	-	-

3.3 - MATRICULA EM 30/04, POR NATUREZA DA INSTITUIÇÃO E DEPENDÊNCIA ADMINISTRATIVA,  
SEGUNDO A UNIDADE DA FEDERAÇÃO, ÁREA DE CONHECIMENTO E CURSO - 1992

(CONTINUA)

UNIDADE DA FEDERAÇÃO / ÁREA DE CONHECIMENTO / CURSO	MATRICULA EM 30/04/92										
	TOTAL GERAL	UNIVERSIDADES					ESTAB ISOLADOS, FEDERAÇÕES E INTEGRADAS				
		TOTAL	FEDERAL	ESTA- DUAL	MUNI- CIPAL	PARTI- CULAR	TOTAL	FEDERAL	ESTA- DUAL	MUNI- CIPAL	PARTI- CULAR
CEARA	38823	36147	11848	14326	-	9973	2676	-	2676	-	
CIÊNCIAS EXATAS E DA TERRA	3371	2901	915	1608	-	378	470	-	470	-	
CIÊNCIA DA COMPUTAÇÃO	460	460	212	248	-	-	-	-	-	-	
CIÊNCIAS	1842	1372	12	1360	-	-	470	-	470	-	
ESTATÍSTICA FÍSICA	124	124	124	-	-	-	-	-	-	-	
GEOLOGIA INFORMÁTICA	101	101	101	-	-	-	-	-	-	-	
MATEMÁTICA QUÍMICA	173	173	169	-	-	4	-	-	-	-	
	372	372	-	-	-	372	-	-	-	-	
CIÊNCIAS BIOLÓGICAS	195	195	194	-	-	1	-	-	-	-	
CIÊNCIAS BIOLÓGICAS	104	104	103	-	-	1	-	-	-	-	
ENGENHARIA / TECNOLOGIA	196	196	196	-	-	-	-	-	-	-	
CONSTRUÇÃO CIVIL	196	196	196	-	-	-	-	-	-	-	
ENGENHARIA QUÍMICA											
INDUSTRIAL	3401	3200	1481	86	-	1633	201	-	201	-	
	287	86	-	86	-	-	201	-	201	-	
CIÊNCIAS DA SAÚDE	2949	2949	1316	-	-	1633	-	-	-	-	
EDUCAÇÃO FÍSICA	165	165	165	-	-	-	-	-	-	-	
ENFERMAGEM E OBSTETRÍCIA											
FARMÁCIA	5687	5348	2142	1467	-	1739	339	-	339	-	
FISIOTERAPIA	335	230	-	-	-	230	105	-	105	-	
FONOAUDIOLOGIA	1256	1022	306	418	-	298	234	-	234	-	
MEDICINA NUTRIÇÃO	562	562	562	-	-	-	-	-	-	-	
ODONTOLOGIA TERAPIA	580	580	-	-	-	580	-	-	-	-	
OCUPACIONAL	379	379	-	-	-	379	-	-	-	-	
	885	885	885	-	-	-	-	-	-	-	
CIÊNCIAS AGRÁRIAS	1049	1049	-	1049	-	-	-	-	-	-	
AGRONOMIA	389	389	389	-	-	-	-	-	-	-	
ENGENHARIA DE ALIMENTOS	252	252	-	-	-	252	-	-	-	-	
ENGENHARIA DE PESCA											
MEDICINA VETERINÁRIA	1539	1539	1223	316	-	-	-	-	-	-	
	760	760	760	-	-	-	-	-	-	-	
CIÊNCIAS SOCIAIS APLICADAS	179	179	179	-	-	-	-	-	-	-	
ADMINISTRAÇÃO	284	284	284	-	-	-	-	-	-	-	
ARQUITETURA E URBANISMO	316	316	-	316	-	-	-	-	-	-	
BIBLIOTECONOMIA											
CIÊNCIAS CONTÁBEIS	12453	12236	3591	3398	-	5247	217	-	217	-	
CIÊNCIAS ECONÔMICAS	3018	3018	362	1508	-	1148	-	-	-	-	
	261	261	261	-	-	-	-	-	-	-	
	166	166	166	-	-	-	-	-	-	-	
	2260	2043	557	337	-	1149	217	-	217	-	
	1793	1793	690	301	-	802	-	-	-	-	

- ALUNADO

3.3 - MATRICULA EM 30/04, POR NATUREZA DA INSTITUIÇÃO E DEPENDÊNCIA ADMINISTRATIVA,  
SEGUNDO A UNIDADE DA FEDERAÇÃO, ÁREA DE CONHECIMENTO E CURSO - 1992

(CONTINUA)

UNIDADE DA FEDERAÇÃO / ÁREA DE CONHECIMENTO / CURSO	MATRICULA EM 30/04/92											
	TOTAL GERAL	TOTAL	UNIVERSIDADES				ESTAB ISOLADOS, FEDERAÇÕES E INTEGRADAS					
			FEDERAL	ESTA- DUAL	MUNI- CIPAL	PARTI- CULAR	TOTAL	FEDERAL	ESTA- DUAL	MUNI- CIPAL	PARTI- CULAR	
COMUNICAÇÃO SOCIAL	213	213	213	-	-	-	-	-	-	-	-	-
DIREITO	3501	3501	1144	441	-	1916	-	-	-	-	-	-
ECONOMIA DOMESTICA	198	198	198	-	-	-	-	-	-	-	-	-
SERVIÇO SOCIAL	811	811	-	811	-	-	-	-	-	-	-	-
TURISMO	232	232	-	-	-	232	-	-	-	-	-	-
CIÊNCIAS HUMANAS	9232	8050	1520	5554	-	976	1182	-	1182	-	-	-
CIÊNCIAS SOCIAIS	596	596	206	214	-	176	-	-	-	-	-	-
ESTUDOS SOCIAIS	476	53	-	53	-	-	423	-	423	-	-	-
FILOSOFIA	808	808	-	808	-	-	-	-	-	-	-	-
GEOGRAFIA	1375	1375	214	1161	-	-	-	-	-	-	-	-
HISTORIA	1331	1126	189	937	-	-	205	-	205	-	-	-
PEDAGOGIA	3781	3227	567	2381	-	279	554	-	554	-	-	-
PSICOLOGIA	865	865	344	-	-	521	-	-	-	-	-	-
LINGÜÍSTICA, LETRAS E ARTES	2944	2677	780	1897	-	-	267	-	267	-	-	-
LETRAS	2688	2421	780	1641	-	-	267	-	267	-	-	-
MUSICA	256	256	-	256	-	-	-	-	-	-	-	-
RIO GRANDE DO NORTE	18580	11614	11614	-	-	-	6966	443	4016	-	2507	-
CIÊNCIAS EXATAS E DA TERRA	1355	862	862	-	-	-	493	-	283	-	210	-
CIÊNCIA DA COMPUTAÇÃO	112	112	112	-	-	-	-	-	-	-	-	-
CIÊNCIAS ESTATÍSTICA	283	-	-	-	-	-	283	-	283	-	-	-
FÍSICA GEOLOGIA MATEMÁTICA	129	129	129	-	-	-	-	-	-	-	-	-
PROCESSAMENTO DE DADOS	137	137	137	-	-	-	-	-	-	-	-	-
QUÍMICA	95	95	95	-	-	-	-	-	-	-	-	-
CIÊNCIAS BIOLÓGICAS	232	232	232	-	-	-	-	-	-	-	-	-
CIÊNCIAS BIOLÓGICAS	210	-	-	-	-	-	210	-	-	-	210	-
CIÊNCIAS BIOLÓGICAS	157	157	157	-	-	-	-	-	-	-	-	-
ENGENHARIA / TECNOLOGIA	304	304	304	-	-	-	-	-	-	-	-	-
ENGENHARIA INDUSTRIA	304	304	304	-	-	-	-	-	-	-	-	-
TÊXTIL QUÍMICA	-	-	-	-	-	-	-	-	-	-	-	-
INDUSTRIAL	1265	1265	1265	-	-	-	-	-	-	-	-	-
CIÊNCIAS DA SAÚDE EDUCAÇÃO	1205	1205	1205	-	-	-	-	-	-	-	-	-
FÍSICA ENFERMAGEM E	59	59	59	-	-	-	-	-	-	-	-	-
OBSTETRÍCIA FARMÁCIA	1	1	1	-	-	-	-	-	-	-	-	-
	2425	2176	2176	-	-	-	249	-	249	-	-	-
	334	197	197	-	-	-	137	-	137	-	-	-
	406	294	294	-	-	-	112	-	112	-	-	-
	423	423	423	-	-	-	-	-	-	-	-	-



## 3 - ALUNADO

3.3 - MATRICULA EM 30/04, POR NATUREZA DA INSTITUIÇÃO E DEPENDÊNCIA ADMINISTRATIVA  
SEGUNDO A UNIDADE DA FEDERAÇÃO, ÁREA DE CONHECIMENTO E CURSO - 1992

(CONTINUA)

UNIDADE DA FEDERAÇÃO / ÁREA DE CONHECIMENTO / CURSO	MATRICULA EM 30/04/92											
	TOTAL GERAL	UNIVERSIDADES ESTAB ISOLADOS, FEDERAÇÕES E INTEGRADAS										
		TOTAL	FEDERAL	ESTA- DUAL	MUNI- CIPAL	PARTI- CULAR	TOTAL	FEDERAL	ESTA- DUAL	MUNI- CIPAL	PARTI- CULAR	
FISIOTERAPIA	109	109	109	-	-	-	-	-	-	-	-	-
MEDICINA	609	609	609	-	-	-	-	-	-	-	-	-
NUTRIÇÃO	171	171	171	-	-	-	-	-	-	-	-	-
ODONTOLOGIA	373	373	373	-	-	-	-	-	-	-	-	-
CIÊNCIAS AGRÁRIAS	540	97	97	-	-	-	443	443	-	-	-	-
AGRONOMIA	443	-	-	-	-	-	443	443	-	-	-	-
AQUACULTURA	52	52	52	-	-	-	-	-	-	-	-	-
ZOOTECNIA	45	45	45	-	-	-	-	-	-	-	-	-
CIÊNCIAS SOCIAIS APLICADAS	7433	3761	3761	-	-	-	3672	-	1375	-	2297	-
ADMINISTRAÇÃO	1462	833	833	-	-	-	629	-	203	-	426	-
ARQUITETURA E URBANISMO	225	225	225	-	-	-	-	-	-	-	-	-
CIÊNCIAS CONTÁBEIS	1585	811	811	-	-	-	774	-	332	-	442	-
CIÊNCIAS ECONÔMICAS	1447	657	657	-	-	-	790	-	425	-	365	-
COMUNICAÇÃO SOCIAL	269	269	269	-	-	-	-	-	-	-	-	-
COOPERATIVISMO DIREITO	49	49	49	-	-	-	-	-	-	-	-	-
FORMAÇÃO DE EXECUTIVOS	924	589	589	-	-	-	335	-	235	-	100	-
SECRETARIADO EXECUTIVO	240	-	-	-	-	-	240	-	-	-	240	-
SERVIÇO SOCIAL TURISMO	427	-	-	-	-	-	427	-	-	-	427	-
CIÊNCIAS HUMANAS	508	328	328	-	-	-	180	-	180	-	-	-
CIÊNCIAS SOCIAIS	297	-	-	-	-	-	297	-	-	-	297	-
FILOSOFIA	3805	2198	2198	-	-	-	1607	-	1607	-	-	-
GEOGRAFIA	506	349	349	-	-	-	157	-	157	-	-	-
HISTÓRIA	173	173	173	-	-	-	-	-	-	-	-	-
PEDAGOGIA	515	364	364	-	-	-	151	-	151	-	-	-
PSICOLOGIA	704	441	441	-	-	-	263	-	263	-	-	-
LINGÜÍSTICA, LETRAS E ARTES	1743	707	707	-	-	-	1036	-	1036	-	-	-
EDUCAÇÃO ARTÍSTICA	164	164	164	-	-	-	-	-	-	-	-	-
LETRAS	1453	951	951	-	-	-	502	-	502	-	-	-
PARAÍBA	130	130	130	-	-	-	-	-	-	-	-	-
	1323	821	821	-	-	-	502	-	502	-	-	-
CIÊNCIAS EXATAS E DA TERRA	31409	26573	17850	8723	-	-	4836	-	-	-	4836	-
CIÊNCIA DA COMPUTAÇÃO												
CIÊNCIAS ESTATÍSTICA	1863	1863	1305	558	-	-	-	-	-	-	-	-
FÍSICA	253	253	253	-	-	-	-	-	-	-	-	-
	560	560	560	-	-	-	-	-	-	-	-	-
	59	59	-	59	-	-	-	-	-	-	-	-
	181	181	66	115	-	-	-	-	-	-	-	-

3.3 - MATRICULA EM 30704, POR NATUREZA DA INSTITUIÇÃO E DEPENDÊNCIA ADMINISTRATIVA,  
SEGUNDO A UNIDADE DA FEDERAÇÃO, ÁREA DE CONHECIMENTO E CURSO - 1992

(CONTINUA)

UNIDADE DA FEDERAÇÃO / ÁREA DE CONHECIMENTO / CURSO	MATRICULA EM 30/04/92											
	TOTAL GERAL	UNIVERSIDADES ESTAB ISOLADOS, FEDERAÇÕES E INTEGRADAS										
		TOTAL	FEDERAL	ESTA- DUAL	MUNI- CIPAL	PARTI- CULAR	TOTAL	FEDERAL	ESTA- CIPAL	MUNI-DUAL	PARTI- CULAR	
MATEMÁTICA METEOROLOGIA	485	485	235	250	-	-	-	-	-	-	-	-
PROCESSAMENTO DE DADOS	96	96	96	-	-	-	-	-	-	-	-	-
QUÍMICA	12	12	12	-	-	-	-	-	-	-	-	-
	217	217	83	134	-	-	-	-	-	-	-	-
CIÊNCIAS BIOLÓGICAS												
CIÊNCIAS BIOLÓGICAS	463	463	120	343	-	-	-	-	-	-	-	-
	463	463	120	343	-	-	-	-	-	-	-	-
ENGENHARIA / TECNOLOGIA												
CURTUMES E TANANTES	3166	3166	2883	283	-	-	-	-	-	-	-	-
ENGENHARIA QUÍMICA	63	63	63	-	-	-	-	-	-	-	-	-
INDUSTRIAL	2602	2602	2602	-	-	-	-	-	-	-	-	-
	501	501	218	283	-	-	-	-	-	-	-	-
CIÊNCIAS DA SAÚDE												
EDUCAÇÃO FÍSICA	4310	3900	2424	1476	-	-	410	-	-	-	-	410
ENFERMAGEM E OBSTETRÍCIA	594	408	159	249	-	-	186	-	-	-	-	186
FARMÁCIA	922	698	420	278	-	-	224	-	-	-	-	224
FISIOTERAPIA	742	742	402	340	-	-	-	-	-	-	-	-
MEDICINA NUTRIÇÃO	364	364	20	344	-	-	-	-	-	-	-	-
ODONTOLOGIA	927	927	927	-	-	-	-	-	-	-	-	-
	160	160	160	-	-	-	-	-	-	-	-	-
CIÊNCIAS AGRÁRIAS	601	601	336	265	-	-	-	-	-	-	-	-
AGRONOMIA												
ENGENHARIA AGRÍCOLA	1256	1256	1256	-	-	-	-	-	-	-	-	-
ENGENHARIA DE ALIMENTOS	475	475	475	-	-	-	-	-	-	-	-	-
ENGENHARIA FLORESTAL	136	136	136	-	-	-	-	-	-	-	-	-
MEDICINA VETERINÁRIA	119	119	119	-	-	-	-	-	-	-	-	-
ZOOTECNIA	84	84	84	-	-	-	-	-	-	-	-	-
	229	229	229	-	-	-	-	-	-	-	-	-
CIÊNCIAS SOCIAIS APLICADAS	213	213	213	-	-	-	-	-	-	-	-	-
ADMINISTRAÇÃO												
ARQUITETURA E URBANISMO	10225	7688	4700	2988	-	-	2537	-	-	-	-	2537
BIBLIOTECONOMIA	1807	1106	512	594	-	-	701	-	-	-	-	701
CIÊNCIAS CONTÁBEIS	215	215	215	-	-	-	-	-	-	-	-	-
CIÊNCIAS ECONÔMICAS	130	130	130	-	-	-	-	-	-	-	-	-
COMUNICAÇÃO SOCIAL	1027	1358	702	656	-	-	469	-	-	-	-	469
DESENHO INDUSTRIAL	1339	979	979	-	-	-	360	-	-	-	-	360
DIREITO SERVIÇO SOCIAL	897	897	402	495	-	-	-	-	-	-	-	-
	84	84	84	-	-	-	-	-	-	-	-	-
CIÊNCIAS HUMANAS	3041	2034	1319	715	-	-	1007	-	-	-	-	1007
CIÊNCIAS SOCIAIS	885	885	357	528	-	-	-	-	-	-	-	-
	7961	6379	3883	2496	-	-	1582	-	-	-	-	1582
	269	269	269	-	-	-	-	-	-	-	-	-

3.3 - MATRICULA EM 30/04, POR NATUREZA DA INSTITUIÇÃO E DEPENDÊNCIA ADMINISTRATIVA,  
SEGUNDO A UNIDADE DA FEDERAÇÃO, ÁREA DE CONHECIMENTO E CURSO - 1992

(CONTINUA)

UNIDADE DA FEDERAÇÃO / ÁREA DE CONHECIMENTO / CURSO	MATRICULA EM 30/04/92										
	TOTAL GERAL	UNIVERSIDADES					ESTAB ISOLADOS, FEDERAÇÕES E INTEGRADAS				
		TOTAL	FEDERAL	ESTA- DUAL	MUNI- CIPAL	PARTI- CULAR	TOTAL	FEDERAL	ESTA- DUAL	MUNI- CIPAL	PARTI- CULAR
ESTUDOS SOCIAIS	316	316	-	316	-	-	-	-	-	-	
FILOSOFIA	302	302	302	-	-	-	-	-	-	-	
GEOGRAFIA	1501	1177	656	521	-	324	-	-	-	324	
HISTORIA	1880	1547	936	611	-	333	-	-	-	333	
PEDAGOGIA	2117	1851	1260	591	-	266	-	-	-	266	
PROF PARTE FORM ESPEC CURRÍCULO 2 GR	50	50	50	-	-	-	-	-	-	-	
PSICOLOGIA	1526	867	410	457	-	659	-	-	-	659	
LINGÜÍSTICA, LETRAS E ARTES	2165	1858	1279	579	-	307	-	-	-	307	
EDUCAÇÃO ARTÍSTICA LETRAS	349	349	349	-	-	-	-	-	-	-	
MUSICA	1745	1438	859	579	-	307	-	-	-	307	
PERNAMBUCO	71	71	71	-	-	-	-	-	-	-	
	64798	37692	14705	12347	-	10640	27106	-	8279	18827	
CIÊNCIAS EXATAS E DA TERRA											
CIÊNCIA DA COMPUTAÇÃO	8143	4754	1218	2448	-	1088	3389	-	1864	1525	
CIENCIAS	677	677	254	-	-	423	-	-	-	-	
ENGENHARIA CARTOGRÁFICA	5567	2448	-	2448	-	-	3119	-	1864	1255	
ESTATÍSTICA FÍSICA	30	30	30	-	-	-	-	-	-	-	
GEOLOGIA MATEMÁTICA QUÍMICA	166	166	28	-	-	138	-	-	-	-	
	414	414	247	-	-	167	-	-	-	-	
CIÊNCIAS BIOLÓGICAS	27	27	27	-	-	-	-	-	-	-	
CIÊNCIAS BIOLÓGICAS	781	511	359	-	-	152	270	-	-	270	
	481	481	273	-	-	208	-	-	-	-	
ENGENHARIA / TECNOLOGIA											
ENGENHARIA QUÍMICA	1458	962	729	-	-	233	496	-	-	496	
INDUSTRIAL	1458	962	729	-	-	233	496	-	-	496	
CIÊNCIAS DA SAÚDE EDUCAÇÃO											
FÍSICA ENFERMAGEM E	4841	4841	1386	2127	-	1328	-	-	-	-	
OBSTETRICIA FARMÁCIA	4642	4642	1366	2127	-	1149	-	-	-	-	
FISIOTERAPIA FONOAUDIOLOGIA	199	199	20	-	-	179	-	-	-	-	
MEDICINA NUTRIÇÃO	5509	4801	1993	2484	-	324	708	-	-	708	
ODONTOLOGIA TERAPIA	865	865	152	713	-	-	-	-	-	-	
OCUPACIONAL	1209	698	165	533	-	-	511	-	-	511	
	215	215	215	-	-	-	-	-	-	-	
	209	209	209	-	-	-	-	-	-	-	
	324	324	-	-	-	324	-	-	-	-	
	1604	1604	738	866	-	-	-	-	-	-	
	105	105	105	-	-	-	-	-	-	-	
	928	731	359	372	-	-	197	-	-	197	
	50	50	50	-	-	-	-	-	-	-	

- ALUNADO

3.3 - MATRICULA EM 30/04, POR NATUREZA DA INSTITUIÇÃO E DEPENDÊNCIA ADMINISTRATIVA,  
SEGUNDO A UNIDADE DA FEDERAÇÃO, ÁREA DE CONHECIMENTO E CURSO - 1992

(CONTINUA)

UNIDADE DA FEDERAÇÃO / ÁREA DE CONHECIMENTO / CURSO	MATRICULA EM 30/04/92										
	TOTAL GERAL	TOTAL	UNIVERSIDADES				ESTAB ISOLADOS, FEDERAÇÕES E INTEGRADAS				
			FEDERAL	ESTA- DUAL	MUNI- CIPAL	PARTI- CULAR	TOTAL	FEDERAL	ESTA- DUAL	MUNI- CIPAL	PARTI- CULAR
CIÊNCIAS AGRÁRIAS	2191	1978	1978	-	-	-	213	-	-	213	-
AGRONOMIA	833	620	620	-	-	-	213	-	-	213	-
ENGENHARIA DE PESCA	235	235	235	-	-	-	-	-	-	-	-
ENGENHARIA FLORESTAL	122	122	122	-	-	-	-	-	-	-	-
MEDICINA VETERINÁRIA	801	801	801	-	-	-	-	-	-	-	-
ZOOTECNIA	200	200	200	-	-	-	-	-	-	-	-
CIÊNCIAS SOCIAIS APLICADAS	18209	11127	5024	1005	-	5098	7082	-	-	774	6308
ADMINISTRAÇÃO	5154	2415	902	1005	-	508	2739	-	-	774	1965
ARQUITETURA E URBANISMO	994	519	519	-	-	-	475	-	-	-	475
BIBLIOTECONOMIA	151	151	151	-	-	-	-	-	-	-	-
CIÊNCIAS AGRÍCOLAS	99	99	99	-	-	-	-	-	-	-	-
CIÊNCIAS CONTÁBEIS	1823	1284	627	-	-	657	539	-	-	-	539
CIÊNCIAS ECONÔMICAS	1451	1085	602	-	-	483	366	-	-	-	366
COMUNICAÇÃO SOCIAL	2017	1035	336	-	-	699	982	-	-	-	982
DESENHO INDUSTRIAL	182	182	182	-	-	-	-	-	-	-	-
DIREITO	4447	2795	882	-	-	1913	1652	-	-	-	1652
ECONOMIA DOMESTICA	152	152	152	-	-	-	-	-	-	-	-
SECRETARIADO	479	286	286	-	-	-	193	-	-	-	193
SECRETARIADO EXECUTIVO	136	-	-	-	-	-	136	-	-	-	136
SERVIÇO SOCIAL TURISMO	874	874	286	-	-	588	-	-	-	-	-
	250	250	-	-	-	250	-	-	-	-	-
CIÊNCIAS HUMANAS											
CIÊNCIAS SOCIAIS	17200	6486	1650	3002	-	1834	10714	-	-	3881	6833
ESTUDOS SOCIAIS	1070	476	267	-	-	209	594	-	-	-	594
FILOSOFIA	490	115	115	-	-	-	375	-	-	-	375
GEOGRAFIA	248	170	62	-	-	108	78	-	-	-	78
HISTORIA	3541	1474	176	1103	-	195	2067	-	-	1471	596
PEDAGOGIA	4456	1616	248	1068	-	300	2840	-	-	1701	1139
PROF PARTE FORM ESPEC CURRÍCULO 2 GR	4715	1962	607	831	-	524	2753	-	-	386	2367
PSICOLOGIA	323	-	-	-	-	-	323	-	-	323	-
	2357	673	175	-	-	498	1684	-	-	-	1684
LINGÜÍSTICA, LETRAS E ARTES											
DESENHO E PLÁSTICA EDUCAÇÃO	7247	2743	727	1281	-	735	4504	-	-	1547	2957
ARTÍSTICA LETRAS MUSICA	44	44	44	-	-	-	-	-	-	-	-
ALAGOAS	158	158	158	-	-	-	-	-	-	-	-
	6912	2408	392	1281	-	735	4504	-	-	1547	2957
	133	133	133	-	-	-	-	-	-	-	-
CIÊNCIAS EXATAS E DA TERRA											
CIÊNCIA DA COMPUTAÇÃO	14666	8572	8572	-	-	-	6094	-	1106	-	4988
CIÊNCIAS	942	517	517	-	-	-	425	-	235	-	190
	114	114	114	-	-	-	-	-	-	-	-
	678	253	253	-	-	-	425	-	235	-	190

3.3 - MATRICULA EM 30/04, POR NATUREZA DA INSTITUIÇÃO E DEPENDÊNCIA ADMINISTRATIVA,  
SEGUNDO A UNIDADE DA FEDERAÇÃO, ÁREA DE CONHECIMENTO E CURSO - 1992

(CONTINUA)

UNIDADE DA FEDERAÇÃO / ÁREA DE CONHECIMENTO / CURSO	MATRICULA EM 30/04/92										
	TOTAL GERAL	UNIVERSIDADES					ESTAB ISOLADOS, FEDERAÇÕES E INTEGRADAS				
		TOTAL	FEDERAL	ESTA- DUAL	MUNI- CIPAL	PARTI- CULAR	TOTAL	FEDERAL	ESTA- DUAL	MUNI- CIPAL	PARTI- CULAR
FÍSICA	38	38	38	-	-	-	-	-	-	-	
METEOROLOGIA	55	55	55	-	-	-	-	-	-	-	
QUÍMICA	57	57	57	-	-	-	-	-	-	-	
ENGENHARIA / TECNOLOGIA	834	834	834	-	-	-	-	-	-	-	
ENGENHARIA	834	834	834	-	-	-	-	-	-	-	
CIÊNCIAS DA SAÚDE	2514	2114	2114	-	-	-	400	-	400	-	
EDUCAÇÃO FÍSICA	330	330	330	-	-	-	-	-	-	-	
ENFERMAGEM E OBSTETRÍCIA	422	422	422	-	-	-	-	-	-	-	
MEDICINA NUTRIÇÃO	1158	758	758	-	-	-	400	-	400	-	
ODONTOLOGIA	144	144	144	-	-	-	-	-	-	-	
	460	460	460	-	-	-	-	-	-	-	
CIÊNCIAS AGRÁRIAS	601	601	601	-	-	-	-	-	-	-	
AGRONOMIA	601	601	601	-	-	-	-	-	-	-	
CIÊNCIAS SOCIAIS APLICADAS	5684	3570	3570	-	-	-	2114	-	-	2114	
ADMINISTRAÇÃO	1206	629	629	-	-	-	577	-	-	577	
ARQUITETURA E URBANISMO	405	405	405	-	-	-	-	-	-	-	
CIÊNCIAS CONTÁBEIS	1128	590	590	-	-	-	538	-	-	538	
CIÊNCIAS ECONÔMICAS	570	570	570	-	-	-	-	-	-	-	
COMUNICAÇÃO SOCIAL	290	290	290	-	-	-	-	-	-	-	
DIREITO SERVIÇO SOCIAL	1636	637	637	-	-	-	999	-	-	999	
	449	449	449	-	-	-	-	-	-	-	
CIÊNCIAS HUMANAS	2841	683	683	-	-	-	2158	-	238	1920	
ESTUDOS SOCIAIS	801	75	75	-	-	-	726	-	238	488	
FILOSOFIA	48	48	48	-	-	-	-	-	-	-	
GEOGRAFIA	94	94	94	-	-	-	-	-	-	-	
HISTORIA	440	121	121	-	-	-	319	-	-	319	
PEDAGOGIA	802	345	345	-	-	-	457	-	-	457	
PSICOLOGIA	656	-	-	-	-	-	656	-	-	656	
LINGÜÍSTICA, LETRAS E ARTES	1250	253	253	-	-	-	997	-	233	764	
EDUCAÇÃO ARTÍSTICA	251	-	-	-	-	-	251	-	-	251	
LETRAS MUSICA	937	191	191	-	-	-	746	-	233	513	
SERGIPE	62	62	62	-	-	-	-	-	-	-	
CIÊNCIAS EXATAS E DA TERRA	9650	5721	5721	-	-	-	3929	-	-	3929	
FÍSICA INFORMÁTICA	695	528	528	-	-	-	167	-	-	167	
	145	145	145	-	-	-	-	-	-	-	
	59	59	59	-	-	-	-	-	-	-	

- ALUNADO

3.3 - MATRICULA EM 30/04, POR NATUREZA DA INSTITUIÇÃO E DEPENDÊNCIA ADMINISTRATIVA,  
SEGUNDO A UNIDADE DA FEDERAÇÃO, ÁREA DE CONHECIMENTO E CURSO - 1992

(CONTINUA)

UNIDADE DA FEDERAÇÃO / ÁREA DE CONHECIMENTO / CURSO	MATRICULA EM 30/04/92										
	TOTAL GERAL	TOTAL	UNIVERSIDADES				ESTAB ISOLADOS, FEDERAÇÕES E INTEGRADAS				
			FEDERAL	ESTA- DUAL	MUNI- CIPAL	PARTI- CULAR	TOTAL	FEDERAL	ESTA- DUAL	MUNI- CIPAL	PARTI- CULAR
MATEMÁTICA	161	161	161	-	-	-	-	-	-	-	-
PROCESSAMENTO DE DADOS	167	-	-	-	-	-	167	-	-	-	167
QUÍMICA	163	163	163	-	-	-	-	-	-	-	-
CIÊNCIAS BIOLÓGICAS	150	150	150	-	-	-	-	-	-	-	-
CIÊNCIAS BIOLÓGICAS	150	150	150	-	-	-	-	-	-	-	-
ENGENHARIA / TECNOLOGIA	779	779	779	-	-	-	-	-	-	-	-
ENGENHARIA QUÍMICA	606	606	606	-	-	-	-	-	-	-	-
INDUSTRIAL	173	173	173	-	-	-	-	-	-	-	-
CIÊNCIAS DA SAÚDE EDUCAÇÃO	1156	1156	1156	-	-	-	-	-	-	-	-
FÍSICA ENFERMAGEM E	330	330	330	-	-	-	-	-	-	-	-
OBSTETRÍCIA MEDICINA	183	183	183	-	-	-	-	-	-	-	-
ODONTOLOGIA	439	439	439	-	-	-	-	-	-	-	-
CIÊNCIAS AGRÁRIAS	204	204	204	-	-	-	-	-	-	-	-
AGRONOMIA	20	20	20	-	-	-	-	-	-	-	-
CIÊNCIAS SOCIAIS APLICADAS	20	20	20	-	-	-	-	-	-	-	-
ADMINISTRAÇÃO	4498	1802	1802	-	-	-	2696	-	-	-	2696
BIBLIOTECONOMIA	983	416	416	-	-	-	567	-	-	-	567
CIÊNCIAS CONTÁBEIS	146	-	-	-	-	-	146	-	-	-	146
CIÊNCIAS ECONÔMICAS	691	306	306	-	-	-	385	-	-	-	385
COMUNICAÇÃO SOCIAL	708	411	411	-	-	-	297	-	-	-	297
DIREITO	357	-	-	-	-	-	357	-	-	-	357
SECRETARIADO EXECUTIVO	1084	451	451	-	-	-	633	-	-	-	633
SERVIÇO SOCIAL	134	-	-	-	-	-	134	-	-	-	134
CIÊNCIAS HUMANAS	395	218	218	-	-	-	177	-	-	-	177
GEOGRAFIA	1775	890	890	-	-	-	885	-	-	-	885
HISTORIA	285	285	285	-	-	-	-	-	-	-	-
PEDAGOGIA	244	244	244	-	-	-	-	-	-	-	-
PSICOLOGIA	1197	312	312	-	-	-	885	-	-	-	885
LINGÜÍSTICA, LETRAS E ARTES	49	49	49	-	-	-	-	-	-	-	-
LETRAS	577	396	396	-	-	-	181	-	-	-	181
BAHIA	577	396	396	-	-	-	181	-	-	-	181
CIÊNCIAS EXATAS E DA TERRA	46531	35497	14922	9499	-	11076	11034	994	-	-	10040
CIÊNCIA DA COMPUTAÇÃO	3610	2447	1157	866	-	424	1163	-	-	-	1163
CIÊNCIAS	117	-	-	-	-	-	117	-	-	-	117
	1310	858	141	717	-	-	452	-	-	-	452

## 3 - ALUNADO

3.3 - MATRICULA EM 30/04, POR NATUREZA DA INSTITUIÇÃO E DEPENDÊNCIA ADMINISTRATIVA,  
SEGUNDO A UNIDADE DA FEDERAÇÃO, ÁREA DE CONHECIMENTO E CURSO - 1992

(CONTINUA)

UNIDADE DA FEDERAÇÃO / ÁREA DE CONHECIMENTO / CURSO	MATRICULA EM 30/04/92										
	TOTAL GERAL	UNIVERSIDADES					ESTAB ISOLADOS, FEDERAÇÕES E INTEGRADAS				
		TOTAL	FEDERAL	ESTA- DUAL	MUNI- CIPAL	PARTI- CULAR	TOTAL	FEDERAL	ESTA- DUAL	MUNI- CIPAL	PARTI- CULAR
ESTATÍSTICA	274	86	86	-	-	-	188	-	-	-	188
FÍSICA	144	144	144	-	-	-	-	-	-	-	-
GEOLOGIA	212	212	212	-	-	-	-	-	-	-	-
INFORMÁTICA	141	141	-	-	-	141	-	-	-	-	-
MATEMÁTICA	608	608	176	149	-	283	-	-	-	-	-
PROCESSAMENTO DE DADOS	608	202	202	-	-	-	406	-	-	-	406
QUÍMICA	196	196	196	-	-	-	-	-	-	-	-
CIÊNCIAS BIOLÓGICAS	928	928	426	183	-	319	-	-	-	-	-
CIÊNCIAS BIOLÓGICAS	928	928	426	183	-	319	-	-	-	-	-
ENGENHARIA / TECNOLOGIA	3892	3070	2163	356	-	551	822	822	-	-	-
ELETRICIDADE	341	-	-	-	-	-	341	341	-	-	-
ENGENHARIA MECÂNICA	2947	2947	2040	356	-	551	-	-	-	-	-
PROCESSOS PETROQUÍMICOS	332	-	-	-	-	-	332	332	-	-	-
QUÍMICA INDUSTRIAL	149	-	-	-	-	-	149	149	-	-	-
	123	123	123	-	-	-	-	-	-	-	-
CIÊNCIAS DA SAÚDE EDUCAÇÃO											
FÍSICA ENFERMAGEM E	5720	4294	2640	710	-	944	1426	-	-	-	1426
OBSTETRÍCIA FARMÁCIA	627	561	137	-	-	424	66	-	-	-	66
FISIOTERAPIA	1358	1142	382	365	-	395	216	-	-	-	216
MEDICINA NUTRIÇÃO	580	580	580	-	-	-	-	-	-	-	-
ODONTOLOGIA	125	125	-	-	-	125	-	-	-	-	-
	1875	731	731	-	-	-	1144	-	-	-	1144
CIÊNCIAS AGRÁRIAS	479	479	342	137	-	-	-	-	-	-	-
AGRIMENSURA	676	676	468	208	-	-	-	-	-	-	-
AGRONOMIA											
MEDICINA VETERINÁRIA	1576	1430	927	503	-	-	146	-	-	-	146
ZOOTECNIA	146	-	-	-	-	-	146	-	-	-	146
	908	908	510	398	-	-	-	-	-	-	-
CIÊNCIAS SOCIAIS APLICADAS	417	417	417	-	-	-	-	-	-	-	-
ADMINISTRAÇÃO ARQUITETURA E URBANISMO ARTES PRATICAS	105	105	-	105	-	-	-	-	-	-	-
BIBLIOTECONOMIA	17222	11816	4245	1819	-	5752	5406	172	-	-	5234
CIÊNCIAS CONTÁBEIS	3556	2255	581	525	-	1149	1301	-	-	-	1301
CIÊNCIAS ECONÔMICAS	783	783	783	-	-	-	-	-	-	-	-
COMUNICAÇÃO SOCIAL DESENHO	2	2	-	2	-	-	-	-	-	-	-
INDUSTRIAL DIREITO	328	328	328	-	-	-	-	-	-	-	-
	3236	1709	544	702	-	463	1527	-	-	-	1527
	2976	1523	472	334	-	717	1453	-	-	-	1453
	733	591	286	126	-	179	142	-	-	-	142
	164	164	34	130	-	-	-	-	-	-	-
	3412	2819	892	-	-	1927	593	-	-	-	593

- ALUNADO

3.3 - MATRICULA EM 30/04, POR NATUREZA DA INSTITUIÇÃO E DEPENDÊNCIA ADMINISTRATIVA,  
SEGUNDO A UNIDADE DA FEDERAÇÃO, ÁREA DE CONHECIMENTO E CURSO - 1992

(CONTINUA)

UNIDADE DA FEDERAÇÃO / ÁREA DE CONHECIMENTO / CURSO	MATRICULA EM 30/04/92										
	TOTAL GERAL	TOTAL	UNIVERSIDADES			ESTAB ISOLADOS, FEDERAÇÕES E INTEGRADAS					
			ESTA-FEDERAL DUAL	MUNI- CIPAL	PARTI- CULAR	TOTAL	FEDERAL	ESTA- DUAL	MUNI- CIPAL	PARTI- CULAR	
HOTELARIA	172	-	-	-	-	-	172	172	-	-	-
MUSEOLOGIA	125	125	125	-	-	-	-	-	-	-	-
SECRETARIADO	200	200	200	-	-	-	-	-	-	-	-
SECRETARIADO EXECUTIVO	507	507	-	-	-	507	-	-	-	-	-
SERVIÇO SOCIAL	810	810	-	-	-	810	-	-	-	-	-
TURISMO	218	-	-	-	-	-	218	-	-	-	218
CIÊNCIAS HUMANAS	8968	7259	1872	3629	-	1758	1709	-	-	-	1709
CIÊNCIAS SOCIAIS	467	467	467	-	-	-	-	-	-	-	-
ESTUDOS SOCIAIS	401	45	-	45	-	-	356	-	-	-	356
FILOSOFIA	689	417	153	-	-	264	272	-	-	-	272
GEOGRAFIA	955	955	188	444	-	323	-	-	-	-	-
HISTORIA	1276	1276	224	750	-	302	-	-	-	-	-
PEDAGOGIA	4108	3027	441	1814	-	772	1081	-	-	-	1081
PROF PARTE FORM ESPEC CURRÍCULO 2 GR	576	576	-	576	-	-	-	-	-	-	-
PSICOLOGIA TEOLOGIA	399	399	399	-	-	-	-	-	-	-	-
	97	97	-	-	-	97	-	-	-	-	-
LINGÜÍSTICA, LETRAS E ARTES											
ARTES CÊNICAS ARTES	4615	4253	1492	1433	-	1328	362	-	-	-	362
PLÁSTICAS DANÇA DECORAÇÃO	89	89	89	-	-	-	-	-	-	-	-
DESENHO E PLÁSTICA	258	258	258	-	-	-	-	-	-	-	-
EDUCAÇÃO ARTÍSTICA	100	100	100	-	-	-	-	-	-	-	-
LETRAS MUSICA	39	39	39	-	-	-	-	-	-	-	-
	153	153	153	-	-	-	-	-	-	-	-
MINAS GERAIS	282	282	-	-	-	282	-	-	-	-	-
	3507	3145	722	1433	-	990	362	-	-	-	362
CIÊNCIAS EXATAS E DA TERRA	187	187	131	-	-	56	-	-	-	-	-
CIÊNCIA DA COMPUTAÇÃO											
CIÊNCIAS ESTATÍSTICA	144756	64087	37196	2554	-	24337	80669	7935	5323	1689	65722
FÍSICA GEOLOGIA											
INFORMÁTICA MATEMÁTICA	12641	4214	2443	305	-	1466	8427	159	412	166	7690
PROCESSAMENTO DE DADOS	839	839	424	-	-	415	-	-	-	-	-
QUÍMICA	5675	454	-	305	-	149	5221	159	412	166	4484
	99	99	99	-	-	-	-	-	-	-	-
CIÊNCIAS BIOLÓGICAS	302	302	302	-	-	-	-	-	-	-	-
CIÊNCIAS BIOLÓGICAS	342	342	342	-	-	-	-	-	-	-	-
	391	151	151	-	-	-	240	-	-	-	240
	2334	656	656	-	-	-	1678	-	-	-	1678
	2190	902	-	-	-	902	1288	-	-	-	1288
	469	469	469	-	-	-	-	-	-	-	-
	1340	1317	894	-	-	423	23	-	-	-	23
	1340	1317	894	-	-	423	23	-	-	-	23



3.3 - MATRICULA EM 30/04, POR NATUREZA DA INSTITUIÇÃO E DEPENDÊNCIA ADMINISTRATIVA,  
SEGUNDO A UNIDADE DA FEDERAÇÃO, ÁREA DE CONHECIMENTO E CURSO - 1992

(CONTINUA)

UNIDADE DA FEDERAÇÃO / ÁREA DE CONHECIMENTO / CURSO	TOTAL GERAL	TOTAL	MATRICULA EM 30/04/92								
			UNIVERSIDADES				ESTAB ISOLADOS, FEDERAÇÕES E INTEGRADAS				
			FEDERAL	ESTA- DUAL	MUNI- CIPAL	PARTI- CULAR	TOTAL	FEDERAL	ESTA- DUAL	MUNI- CIPAL	PARTI- CULAR
ENGENHARIA / TECNOLOGIA	20072	11096	5894	-	-	5202	8976	2660	365	274	5677
ENGENHARIA	20072	11096	5894	-	-	5202	8976	2660	365	274	5677
CIÊNCIAS DA SAÚDE EDUCAÇÃO	19021	12866	8642	288	-	3936	6155	1633	588	-	3934
FÍSICA ENFERMAGEM E	1718	1109	1083	-	-	26	609	-	-	-	609
OBSTETRÍCIA FARMÁCIA	1517	902	590	-	-	312	615	214	183	-	218
FISIOTERAPIA	1860	1485	1291	-	-	194	375	375	-	-	-
FONOAUDILOGIA MEDICINA	927	259	199	-	-	60	668	-	-	-	668
NUTRIÇÃO ODONTOLOGIA	217	-	-	-	-	-	217	-	-	-	217
TERAPIA OCUPACIONAL	6463	4289	3720	288	-	281	2174	461	-	-	1713
CIÊNCIAS AGRÁRIAS	432	432	432	-	-	-	-	-	-	-	-
AGRIMENSURA	5638	4195	1132	-	-	3063	1443	583	405	-	455
AGRONOMIA	249	195	195	-	-	-	54	-	-	-	54
ENGENHARIA AGRÍCOLA	7307	4714	3685	-	-	1029	2593	1545	-	-	1048
ENGENHARIA DE ALIMENTOS	425	107	107	-	-	-	318	-	-	-	318
ENGENHARIA FLORESTAL	2960	1547	1349	-	-	198	1413	1007	-	-	406
LATICÍNIOS	453	235	173	-	-	62	218	218	-	-	-
MEDICINA VETERINÁRIA	232	232	232	-	-	-	-	-	-	-	-
ZOOTECNIA	502	409	382	-	-	27	93	93	-	-	-
CIÊNCIAS SOCIAIS APLICADAS	95	95	95	-	-	-	-	-	-	-	-
CICLO BÁSICO CIENC SOCIAIS APLICADAS	1770	1770	1089	-	-	681	-	-	-	-	-
ADMINISTRAÇÃO	870	319	258	-	-	61	551	227	-	-	324
ADMINISTRAÇÃO RURAL	45379	16916	7295	990	-	8631	28463	740	1230	709	25784
ARQUITETURA E URBANISMO	16	16	-	-	-	16	-	-	-	-	-
ARTES PRATICAS	11933	3094	1232	200	-	1662	8839	331	320	295	7893
BIBLIOTECONOMIA	86	-	-	-	-	-	86	86	-	-	-
CIÊNCIAS CONTÁBEIS	1365	1012	441	-	-	571	353	-	-	-	353
CIÊNCIAS ECONÔMICAS	39	-	-	-	-	-	39	-	-	-	39
COMUNICAÇÃO SOCIAL	364	269	269	-	-	-	95	-	-	-	95
COOPERATIVISMO	7241	1883	604	200	-	1079	5358	-	312	-	5046
DESENHO INDUSTRIAL	3930	2142	1009	196	-	937	1788	323	-	-	1465
DIREITO	2939	1420	439	-	-	981	1519	-	-	-	1519
ECONOMIA DOMESTICA	42	42	42	-	-	-	-	-	-	-	-
SECRETARIADO EXECUTIVO	598	-	-	-	-	-	598	-	598	-	-
SERVIÇO SOCIAL	15159	6152	2859	394	-	2899	9007	-	-	414	8593
TURISMO	222	222	222	-	-	-	-	-	-	-	-
	259	-	-	-	-	-	259	-	-	-	259
	826	664	178	-	-	486	162	-	-	-	162
	360	-	-	-	-	-	360	-	-	-	360

## 3 - ALUNADO

3.3 - MATRICULA EM 30/04, POR NATUREZA DA INSTITUIÇÃO E DEPENDÊNCIA ADMINISTRATIVA,  
SEGUNDO A UNIDADE DA FEDERAÇÃO, ÁREA DE CONHECIMENTO E CURSO - 1992

(CONTINUA)

UNIDADE DA FEDERAÇÃO / ÁREA DE CONHECIMENTO / CURSO	TOTAL GERAL	MATRICULA EM 30/04/92									
		TOTAL	UNIVERSIDADES				ESTAB ISOLADOS, FEDERAÇÕES E INTEGRADAS				
			FEDERAL	ESTA- DUAL	MUNI- CIPAL	PARTI- CULAR	TOTAL	FEDERAL	ESTA- DUAL	MUNI- CIPAL	PARTI- CULAR
CIÊNCIAS HUMANAS	27687	8595	4676	775	-	3144	19092	968	1933	344	15847
CIÊNCIAS SOCIAIS	1105	601	380	119	-	102	504	-	213	-	291
ESTUDOS SOCIAIS	2019	3	-	-	-	3	2016	-	150	-	1866
FILOSOFIA	1195	623	274	100	-	249	572	207	-	29	336
FORM PROF P/ DISCIP ESP 2 GRAU/ESQ I	169	-	-	-	-	-	169	169	-	-	-
GEOGRAFIA HISTORIA PEDAGOGIA	1347	997	667	124	-	206	350	-	15	-	335
PROF PARTE FORM ESPEC CURRÍCULO 2 GR	3481	1367	990	121	-	256	2114	-	17	100	1997
PSICOLOGIA	13133	2435	1379	311	-	745	10698	311	1489	215	8683
	49	-	-	-	-	-	49	-	49	-	-
LINGÜÍSTICA, LETRAS E ARTES	5189	2569	986	-	-	1583	2620	281	-	-	2339
BELAS ARTES DECORAÇÃO DESENHO E PLÁSTICA EDUCAÇÃO	11264	4324	3667	196	-	461	6940	230	795	196	5719
ARTÍSTICA LETRAS MUSICA	296	296	296	-	-	-	-	-	-	-	-
	487	166	166	-	-	-	321	-	321	-	-
CICLO BÁSICO COMUM	133	-	-	-	-	-	133	-	133	-	-
CICLO BÁSICO COMUM	753	570	485	85	-	-	183	-	56	-	127
	9417	3128	2556	111	-	461	6289	230	271	196	5592
ISPIRITO SANTO	178	164	164	-	-	-	14	-	14	-	-
CIÊNCIAS EXATAS E DA TERRA	45	45	-	-	-	45	-	-	-	-	-
CIÊNCIA DA COMPUTAÇÃO	45	45	-	-	-	45	-	-	-	-	-
CIÊNCIAS ESTATÍSTICA											
FÍSICA MATEMÁTICA	19878	8091	8091	-	-	-	11787	-	159	1316	10312
PROCESSAMENTO DE DADOS											
QUÍMICA	988	490	490	-	-	-	498	-	-	72	426
	46	46	46	-	-	-	-	-	-	-	-
CIÊNCIAS BIOLÓGICAS	251	-	-	-	-	-	251	-	-	47	204
CIÊNCIAS BIOLÓGICAS	25	25	25	-	-	-	-	-	-	-	-
	146	146	146	-	-	-	-	-	-	-	-
ENGENHARIA / TECNOLOGIA	234	209	209	-	-	-	25	-	-	25	-
ENGENHARIA	222	-	-	-	-	-	222	-	-	-	222
MECÂNICA	64	64	64	-	-	-	-	-	-	-	-
CIÊNCIAS DA SAÚDE EDUCAÇÃO	253	228	228	-	-	-	25	-	-	25	-
FÍSICA ENFERMAGEM E OBSTETRÍCIA	253	228	228	-	-	-	25	-	-	25	-
	1363	1363	1363	-	-	-	-	-	-	-	-
	1277	1277	1277	-	-	-	-	-	-	-	-
	86	86	86	-	-	-	-	-	-	-	-
	2180	1270	1270	-	-	-	910	-	101	-	809
	288	288	288	-	-	-	-	-	-	-	-
	166	166	166	-	-	-	-	-	-	-	-

3.3 - MATRICULA EM 30/04, POR NATUREZA DA INSTITUIÇÃO E DEPENDÊNCIA ADMINISTRATIVA,  
SEGUNDO A UNIDADE DA FEDERAÇÃO, ÁREA DE CONHECIMENTO E CURSO - 1992

(CONTINUA)

UNIDADE DA FEDERAÇÃO / ÁREA DE CONHECIMENTO / CURSO	MATRICULA EM 30/04/92										
	TOTAL GERAL	UNIVERSIDADES ESTAB ISOLADOS, FEDERAÇÕES E INTEGRADAS									
		TOTAL	FEDERAL	ESTA- DUAL	MUNI- CIPAL	PARTI- CULAR	TOTAL FEDERAL	ESTA- DUAL	MUNI- CIPAL	PARTI- CULAR	
FARMÁCIA	101	-	-	-	-	-	101	-	101	-	-
MEDICINA	1328	519	519	-	-	-	809	-	-	-	809
ODONTOLOGIA	297	297	297	-	-	-	-	-	-	-	-
CIÊNCIAS AGRÁRIAS	112	112	112	-	-	-	-	-	-	-	-
AGRONOMIA	112	112	112	-	-	-	-	-	-	-	-
CIÊNCIAS SOCIAIS APLICADAS	10222	2520	2520	-	-	-	7702	-	-	900	6802
ADMINISTRAÇÃO	3072	353	353	-	-	-	2719	-	-	193	2526
ADMINISTRAÇÃO RURAL	159	-	-	-	-	-	159	-	-	-	159
ARQUITETURA E URBANISMO	240	240	240	-	-	-	-	-	-	-	-
BIBLIOTECONOMIA	105	105	105	-	-	-	-	-	-	-	-
CIÊNCIAS CONTÁBEIS	2353	355	355	-	-	-	1998	-	-	200	1798
CIÊNCIAS ECONÔMICAS	1064	367	367	-	-	-	697	-	-	-	697
COMUNICAÇÃO SOCIAL	294	294	294	-	-	-	-	-	-	-	-
DIREITO SERVIÇO SOCIAL	2504	571	571	-	-	-	1933	-	-	507	1426
TURISMO	235	235	235	-	-	-	-	-	-	-	-
	196	-	-	-	-	-	196	-	-	-	196
CIÊNCIAS HUMANAS											
CIÊNCIAS SOCIAIS	3278	1215	1215	-	-	-	2063	-	-	266	1797
ESTUDOS SOCIAIS	154	67	67	-	-	-	87	-	-	-	87
FILOSOFIA	33	-	-	-	-	-	33	-	-	33	-
GEOGRAFIA	64	64	64	-	-	-	-	-	-	-	-
HISTORIA	369	188	188	-	-	-	181	-	-	-	181
PEDAGOGIA	522	219	219	-	-	-	303	-	-	50	253
PSICOLOGIA	1887	428	428	-	-	-	1459	-	-	183	1276
	249	249	249	-	-	-	-	-	-	-	-
LINGÜÍSTICA, LETRAS E ARTES											
ARTES PLÁSTICAS EDUCAÇÃO	1482	893	893	-	-	-	589	-	58	53	478
ARTÍSTICA LETRAS MÚSICA	212	212	212	-	-	-	-	-	-	-	-
	204	204	204	-	-	-	-	-	-	-	-
RIO DE JANEIRO	1008	477	477	-	-	-	531	-	-	53	478
	58	-	-	-	-	-	58	-	58	-	-
CIÊNCIAS EXATAS E DA TERRA											
CICLO BÁSICO CIENC EXATAS E DA TERRA	193025	100483	37088	17628	-	45767	92542	1414	-	561	90567
ASTRONOMIA											
CIÊNCIA DA COMPUTAÇÃO	17339	8980	2874	2582	-	3524	8359	323	-	-	8036
CIÊNCIAS	943	943	-	-	-	943	-	-	-	-	-
	70	70	70	-	-	-	-	-	-	-	-
	481	333	-	-	-	333	148	-	-	-	148
	2278	153	13	125	-	15	2125	-	-	-	2125

## 3.3 - MATRICULA EM 30/04, POR NATUREZA DA INSTITUIÇÃO E DEPENDÊNCIA ADMINISTRATIVA, SEGUNDO A UNIDADE DA FEDERAÇÃO, ÁREA DE CONHECIMENTO E CURSO - 1992

(CONTINUA)

UNIDADE DA FEDERAÇÃO / ÁREA DE CONHECIMENTO / CURSO	TOTAL GERAL	MATRICULA EM 30/04/92									
		TOTAL	UNIVERSIDADES ESTAB ISOLADOS, FEDERAÇÕES E INTEGRADAS								
			ESTA- CIPAL	MUNI- FEDERAL	DUAL	PARTI- CULAR	TOTAL	FEDERAL	ESTA- DUAL	MUNI- CIPAL	PARTI- CULAR
COMPUTAÇÃO	25	-	-	-	-	-	25	25	-	-	-
ENGENHARIA CARTOGRAFICA	17	-	-	-	-	-	17	17	-	-	-
ESTATÍSTICA	690	361	15	346	-	-	329	281	-	-	48
FÍSICA	1003	914	535	363	-	16	89	-	-	-	89
GEOLOGIA	344	344	244	100	-	-	-	-	-	-	-
INFORMÁTICA	771	659	659	-	-	-	112	-	-	-	112
MATEMÁTICA	3275	2252	900	1248	-	104	1023	-	-	-	1023
METEOROLOGIA	74	74	74	-	-	-	-	-	-	-	-
OCEANOLOGIA	128	128	-	128	-	-	-	-	-	-	-
PROCESSAMENTO DE DADOS	5949	1961	-	-	-	1961	3988	-	-	-	3988
QUÍMICA	1160	657	364	272	-	21	503	-	-	-	503
TÉCNICAS DIGITAIS	131	131	-	-	-	131	-	-	-	-	-
CIÊNCIAS BIOLÓGICAS	3713	2168	817	372	-	979	1545	-	-	-	1545
CIÊNCIAS BIOLÓGICAS	3713	2168	817	372	-	979	1545	-	-	-	1545
ENGENHARIA / TECNOLOGIA ENGENHARIA	19494	14621	6119	2462	-	6040	4873	1091	-	-	3782
QUÍMICA INDUSTRIAL TECNOLOGIA	18771	14236	5971	2462	-	5803	4535	1091	-	-	3444
DAS TELECOMUNICAÇÕES TRANSMISSÃO E	486	148	148	-	-	-	338	-	-	-	338
DISTRIB ENERGIA ELETRI	189	189	-	-	-	189	-	-	-	-	-
	48	48	-	-	-	48	-	-	-	-	-
CIÊNCIAS DA SAÚDE EDUCAÇÃO											
FÍSICA ENFERMAGEM E	29689	13718	7150	2044	-	4524	15971	-	-	561	15410
OBSTETRÍCIA FARMÁCIA	3597	2248	841	477	-	930	1349	-	-	-	1349
FISIOTERAPIA	2937	1942	982	327	-	633	995	-	-	-	995
FONOAUDIOLOGIA MEDICINA	1167	996	996	-	-	-	171	-	-	-	171
MUSICOTERAPIA NUTRIÇÃO	3197	455	-	-	-	455	2742	-	-	-	2742
ODONTOLOGIA ORTOPTICA	2348	1077	-	-	-	1077	1271	-	-	-	1271
PSICOMOTRICIDADE	9723	4030	2986	672	-	372	5693	-	-	-	5693
RADIOLOGIA TERAPIA	62	-	-	-	-	-	62	-	-	-	62
OCUPACIONAL	1928	1687	689	358	-	640	241	-	-	-	241
	3888	1195	656	210	-	329	2693	-	-	561	2132
CIÊNCIAS AGRÁRIAS	129	-	-	-	-	-	129	-	-	-	129
AGRONOMIA	244	-	-	-	-	-	244	-	-	-	244
ENGENHARIA DE ALIMENTOS	88	88	-	-	-	88	-	-	-	-	-
ENGENHARIA FLORESTAL	381	-	-	-	-	-	381	-	-	-	381
MEDICINA VETERINÁRIA											
ZOOTECNIA	2296	2102	2102	-	-	-	194	-	-	-	194
	509	509	509	-	-	-	-	-	-	-	-
	73	39	39	-	-	-	34	-	-	-	34
	141	141	141	-	-	-	-	-	-	-	-
	1279	1119	1119	-	-	-	160	-	-	-	160
	294	294	294	-	-	-	-	-	-	-	-

3.3 - MATRICULA EM 30/04, POR NATUREZA DA INSTITUIÇÃO E DEPENDÊNCIA ADMINISTRATIVA,  
SEGUNDO A UNIDADE DA FEDERAÇÃO, ÁREA DE CONHECIMENTO E CURSO - 1992

(CONTINUA)

UNIDADE DA FEDERAÇÃO / ÁREA DE CONHECIMENTO / CURSO	TOTAL GERAL	MATRICULA EM 30/04/92									
		UNIVERSIDADES ESTAB ISOLADOS, FEDERAÇÕES E INTEGRADAS									
		TOTAL	FEDERAL	ESTA- DUAL	MUNI- CIPAL	PARTI- CULAR	TOTAL	FEDERAL	ESTA- DUAL	MUNI- CIPAL	PARTI- CULAR
CIÊNCIAS SOCIAIS APLICADAS	84289	38563	10711	4232	-	23620	45726	-	-	-	45726
CICLO BÁSICO CIENC SOCIAIS APLICADAS	395	-	-	-	-	-	395	-	-	-	395
ADMINISTRAÇÃO	20413	6591	1422	628	-	4541	13822	-	-	-	13822
ARQUITETURA E URBANISMO	3361	2079	1127	-	-	952	1282	-	-	-	1282
ARQUIVOLOGIA	362	362	362	-	-	-	-	-	-	-	-
BIBLIOTECONOMIA	559	559	489	-	-	70	-	-	-	-	-
CIÊNCIAS AGRÍCOLAS	106	106	106	-	-	-	-	-	-	-	-
CIÊNCIAS ATUARIAIS	99	27	27	-	-	-	72	-	-	-	72
CIÊNCIAS CONTÁBEIS	10500	2643	852	566	-	1225	7857	-	-	-	7857
CIÊNCIAS ECONÔMICAS	7992	4157	1418	737	-	2002	3835	-	-	-	3835
COMPOSIÇÃO PAISAGÍSTICA	36	36	36	-	-	-	-	-	-	-	-
COMUNICAÇÃO SOCIAL	8086	3970	966	296	-	2708	4116	-	-	-	4116
DESENHO INDUSTRIAL	1606	1000	386	181	-	433	606	-	-	-	606
DIREITO	26232	13995	2487	1571	-	9937	12237	-	-	-	12237
ECONOMIA DOMESTICA	125	125	125	-	-	-	-	-	-	-	-
FORMAÇÃO DE EXECUTIVOS	207	207	-	-	-	207	-	-	-	-	-
HOTELARIA	225	225	-	-	-	225	-	-	-	-	-
MARKETING	249	-	-	-	-	-	249	-	-	-	249
MUSEOLOGIA	235	235	208	-	-	27	-	-	-	-	-
SECRETARIADO EXECUTIVO	233	124	-	-	-	124	109	-	-	-	109
SERVIÇO SOCIAL	2204	1631	700	253	-	678	573	-	-	-	573
TURISMO	1064	491	-	-	-	491	573	-	-	-	573
CIÊNCIAS HUMANAS	25686	13957	3956	3970	-	6031	11729	-	-	-	11729
CICLO BÁSICO DA ÁREA DE CIÊNCIAS HUM	154	-	-	-	-	-	154	-	-	-	154
ARQUEOLOGIA	69	69	-	-	-	69	-	-	-	-	-
CIÊNCIAS SOCIAIS	1387	1134	682	410	-	42	253	-	-	-	253
ESTUDOS SOCIAIS	1240	-	-	-	-	-	1240	-	-	-	1240
FILOSOFIA	674	654	265	339	-	50	20	-	-	-	20
FORM PROF P/ DISCIP ESP 2 GRAU/ESQ I	24	-	-	-	-	-	24	-	-	-	24
GEOGRAFIA	1159	906	536	307	-	63	253	-	-	-	253
HISTORIA	2307	1682	750	679	-	253	625	-	-	-	625
PEDAGOGIA	9768	3378	743	1753	-	882	6390	-	-	-	6390
PROF PARTE FORM ESPEC CURRÍCULO 2 GR	139	-	-	-	-	-	139	-	-	-	139
PSICOLOGIA	8404	5773	980	482	-	4311	2631	-	-	-	2631
RELAÇÕES INTERNACIONAIS	309	309	-	-	-	309	-	-	-	-	-
TEOLOGIA	52	52	-	-	-	52	-	-	-	-	-
LINGÜÍSTICA, LETRAS E ARTES	10456	6311	3359	1903	-	1049	4145	-	-	-	4145
ARTES CÊNICAS BELAS ARTES	458	458	458	-	-	-	-	-	-	-	-
COMPOSIÇÃO DE INTERIORES	291	291	291	-	-	-	-	-	-	-	-
DANÇA	57	57	57	-	-	-	-	-	-	-	-
	26	-	-	-	-	-	26	-	-	-	26

## 3 - ALUNADO

3.3 - MATRICULA EM 30/04, POR NATUREZA DA INSTITUIÇÃO E DEPENDÊNCIA ADMINISTRATIVA,  
SEGUNDO A UNIDADE DA FEDERAÇÃO, ÁREA DE CONHECIMENTO E CURSO - 1992

(CONTINUA)

UNIDADE DA FEDERAÇÃO / ÁREA DE CONHECIMENTO / CURSO	TOTAL GERAL	MATRICULA EM 30/04/92									
		UNIVERSIDADES ESTAB ISOLADOS, FEDERAÇÕES E INTEGRADAS									
		TOTAL	FEDERAL	ESTA- DUAL	MUNI- CIPAL	PARTI- CULAR	TOTAL	FEDERAL	ESTA- DUAL	MUNI- CIPAL	PARTI- CULAR
EDUCAÇÃO ARTÍSTICA	864	718	393	260	-	65	146	-	-	-	146
LETRAS	8155	4331	1793	1643	-	895	3824	-	-	-	3824
MUSICA	605	456	367	-	-	89	149	-	-	-	149
CICLO BÁSICO COMUM	63	63	-	63	-	-	-	-	-	-	-
CICLO BÁSICO COMUM	63	63	-	63	-	-	-	-	-	-	-
SAO PAULO	500713	250790	2945	58717	12903	176225	249923	1649	5632	28988	213654
CIÊNCIAS EXATAS E DA TERRA	53057	30434	964	8202	1690	19578	22623	10	1353	4880	16380
CICLO BÁSICO CIENC EXATAS E DA TERRA	660	660	-	-	-	660	-	-	-	-	-
ANÁLISE DE SIST. ADM. DE PROC. DE DA	3049	3049	-	-	-	3049	-	-	-	-	-
CIÊNCIA DA COMPUTAÇÃO	6873	5385	259	1012	515	3599	1488	-	-	885	603
CIÊNCIAS	17479	5672	-	167	-	5505	11807	-	-	2093	9714
COMPUTAÇÃO	68	58	-	-	-	58	10	10	-	-	-
ENGENHARIA CARTOGRÁFICA	94	94	-	94	-	-	-	-	-	-	-
ESTATÍSTICA	544	471	93	378	-	-	73	-	-	-	73
FÍSICA	2759	2723	177	2328	71	147	36	-	-	-	36
GEOLOGIA	401	401	-	401	-	-	-	-	-	-	-
INFORMÁTICA	420	266	-	133	-	133	154	-	-	-	154
MATEMÁTICA	6168	3475	208	2043	198	1026	2693	-	-	1777	916
METEOROLOGIA	82	82	-	82	-	-	-	-	-	-	-
PROCESSAMENTO DE DADOS	11667	5598	3	179	906	4510	6069	-	1353	125	4591
QUÍMICA	2318	2318	224	1385	-	709	-	-	-	-	-
TÉCNICAS DIGITAIS	475	182	-	-	-	182	293	-	-	-	293
CIÊNCIAS BIOLÓGICAS	5446	4071	249	1845	128	1849	1375	71	-	189	1115
CIÊNCIAS BIOLÓGICAS	5446	4071	249	1845	128	1849	1375	71	-	189	1115
ENGENHARIA / TECNOLOGIA	60064	36965	1151	9985	2887	22942	23099	526	4121	1347	17105
CONSTRUÇÃO CIVIL	1789	477	-	244	-	233	1312	-	1312	-	-
ELETRICIDADE	407	407	-	-	-	407	-	-	-	-	-
ELETRÔNICA	58	22	-	22	-	-	36	-	36	-	-
ELETRÔNICA INDUSTRIAL	116	-	-	-	-	-	116	-	-	-	116
ENGENHARIA INDUSTRIA TÊXTIL	52257	35044	1151	9509	2887	21497	17213	526	-	1347	15340
INSTRUMENTAÇÃO E CONTROLE MANUTENÇÃO DE	175	-	-	-	-	-	175	-	175	-	-
MAQUINAS E EQUIPAMENTO MAQUINAS	108	-	-	-	-	-	108	-	-	-	108
ELÉTRICAS MECÂNICA	364	364	-	-	-	364	-	-	-	-	-
OFICINAS E MANUTENÇÃO PROCESSOS DE	46	-	-	-	-	-	46	-	-	-	46
PRODUÇÃO E USINAGEM PRODUÇÃO	910	-	-	-	-	-	910	-	764	-	146
INDUSTRIAL	88	88	-	88	-	-	-	-	-	-	-
	1351	-	-	-	-	-	1351	-	733	-	618
	77	-	-	-	-	-	77	-	-	-	77

3.3 - MATRICULA EM 30/04, POR NATUREZA DA INSTITUIÇÃO E DEPENDÊNCIA ADMINISTRATIVA,  
SEGUNDO A UNIDADE DA FEDERAÇÃO, ÁREA DE CONHECIMENTO E CURSO - 1992

(CONTINUA)

UNIDADE DA FEDERAÇÃO / ÁREA DE CONHECIMENTO / CURSO	TOTAL GERAL	MATRICULA EM 30/04/92									
		UNIVERSIDADES ESTAB ISOLADOS, FEDERAÇÕES E INTEGRADAS									
		TOTAL	FEDERAL	ESTA- DUAL	MUNI- CIPAL	PARTI- CULAR	TOTAL	ESTA-FEDERAL DUAL	MUNI- CIPAL	PARTI- CULAR	
PROJETOS	621	-	-	-	-	-	621	-	621	-	-
QUÍMICA INDUSTRIAL	1095	441	-	-	-	441	654	-	-	-	654
SANEAMENTO BÁSICO	122	122	-	122	-	-	-	-	-	-	-
SOLDAGEM	254	-	-	-	-	-	254	-	254	-	-
TECNOLOGIA FLUVIAL	226	-	-	-	-	-	226	-	226	-	-
CIÊNCIAS DA SAÚDE	54955	33909	362	9226	1778	22543	21046	1042	77	4788	15139
EDUCAÇÃO FÍSICA	13077	5521	-	1189	629	3703	7556	-	-	1655	5901
ENFERMAGEM E OBSTETRÍCIA	4922	2669	97	743	188	1641	2253	250	-	625	1378
FARMÁCIA FISIOTERAPIA	6045	5382	-	1406	-	3976	663	-	-	223	440
FONOAUDIOLOGIA MEDICINA	3732	2521	143	282	-	2096	1211	-	-	231	980
MUSICOTERAPIA NUTRIÇÃO	2393	1424	-	269	-	1155	969	115	-	-	854
ODONTOLOGIA ORTOPTICA	10243	5653	-	2689	513	2451	4590	643	-	1435	2512
PROJ MANUT E OPER APARELHOS MED HOSP	69	-	-	-	-	-	69	-	-	-	69
PRÓTESE MAXILO-FACIAL TERAPIA OCUPACIONAL	2287 11455	1556 8772	-	147 2413	-	1409 5911	731 2683	-	-	-	731 2064
CIÊNCIAS AGRÁRIAS	34	-	-	-	-	-	34	34	-	-	-
AGRIMENSURA	77	-	-	-	-	-	77	-	77	-	-
AGRONOMIA	196	79	-	-	-	79	117	-	-	-	117
ENGENHARIA AGRÍCOLA	425	332	122	88	-	122	93	-	-	-	93
ENGENHARIA DE ALIMENTOS	9930	7178	-	4527	486	2165	2752	-	-	203	2549
ENGENHARIA FLORESTAL	255	-	-	-	-	-	255	-	-	-	255
MECANIZAÇÃO AGRÍCOLA	4358	2975	-	2086	486	403	1383	-	-	-	1383
MEDICINA VETERINÁRIA	172	172	-	172	-	-	-	-	-	-	-
ZOOTECNIA	882	525	-	525	-	-	357	-	-	203	154
CIÊNCIAS SOCIAIS APLICADAS	228	213	-	213	-	-	15	-	-	-	15
CICLO BÁSICO CIENC SOCIAIS APLICADAS	25	25	-	25	-	-	-	-	-	-	-
ADMINISTRAÇÃO	3155	2478	-	944	-	1534	677	-	-	-	677
ADMINISTRAÇÃO RURAL	855	790	-	562	-	228	65	-	-	-	65
ARQUITETURA E URBANISMO	214808	93072	-	9747	4505	78820	121736	-	40	10986	110710
BIBLIOTECONOMIA	1344	-	-	-	-	-	1344	-	-	-	1344
CIÊNCIAS ATUARIAIS	71020	22932	-	1227	406	21299	48088	-	-	4203	43885
CIÊNCIAS CONTÁBEIS	65	-	-	-	-	-	65	-	-	-	65
CIÊNCIAS ECONÔMICAS	8299	6659	-	1373	355	4931	1640	-	-	-	1640
COMUNICAÇÃO SOCIAL	716	181	-	133	-	48	535	-	-	83	452
COMUNICAÇÃO VISUAL	151	132	-	35	-	97	19	-	-	-	19
DESENHISTA PROJETISTA	25854	8536	-	601	622	7313	17318	-	-	1952	15366
DESENHO INDUSTRIAL	19788	8875	-	1539	168	7168	10913	-	-	2262	8651
	18444	8457	-	1369	229	6859	9987	-	-	-	9987
	261	14	-	13	-	1	247	-	-	-	247
	130	130	-	-	-	130	-	-	-	-	-
	2546	1529	-	344	-	1185	1017	-	-	72	945

## 3 - ALUNADO

3.3 - MATRICULA EM 30/04, POR NATUREZA DA INSTITUIÇÃO E DEPENDÊNCIA ADMINISTRATIVA,  
SEGUNDO A UNIDADE DA FEDERAÇÃO, ÁREA DE CONHECIMENTO E CURSO - 1992

(CONTINUA)

UNIDADE DA FEDERAÇÃO / ÁREA DE CONHECIMENTO / CURSO	TOTAL GERAL	MATRICULA EM 30/04/92									
		TOTAL	UNIVERSIDADES				ESTAB ISOLADOS, FEDERAÇÕES E INTEGRADAS				
			FEDERAL	ESTA- DUAL	MUNI- CIPAL	PARTI- CULAR	TOTAL	FEDERAL	ESTA- DUAL	MUNI- CIPAL	PARTI- CULAR
DIREITO	56175	31188	-	2809	2007	26372	24987	-	-	2414	22573
ECONOMIA DOMESTICA	102	23	-	23	-	-	79	-	-	-	79
FORMAÇÃO DE EXECUTIVOS	7	7	-	7	-	-	-	-	-	-	-
HOTELARIA	352	-	-	-	-	-	352	-	-	-	352
MARKETING	850	850	-	-	-	850	-	-	-	-	-
MODA	455	127	-	-	-	127	328	-	-	-	328
PLANEJAMENTO ADM E PROGRAMAÇÃO ECONO	138	-	-	-	-	-	138	-	-	-	138
PROPAGANDA, PUBLICIDADE E CRIAÇÃO	177	177	-	-	-	177	-	-	-	-	-
SECRETARIADO	62	-	-	-	-	-	62	-	40	-	22
SECRETARIADO EXECUTIVO	2065	1234	-	-	453	781	831	-	-	-	831
SERVIÇO SOCIAL	4236	1631	-	189	265	1177	2605	-	-	-	2605
TURISMO	1571	390	-	85	-	305	1181	-	-	-	1181
CIÊNCIAS HUMANAS	71476	31761	219	9174	1033	21335	39715	-	41	4226	35448
CIÊNCIAS POLÍTICAS E SOCIAIS	162	-	-	-	-	-	162	-	-	-	162
CIÊNCIAS SOCIAIS	3161	2285	72	1710	-	503	876	-	-	349	527
ESTUDOS SOCIAIS	6870	1830	-	-	-	1830	5040	-	-	142	4898
FILOSOFIA	1882	1463	-	931	-	532	419	-	-	-	419
FORM PROF P/ DISCIP ESP 2 GRAU/ESQ I	731	459	-	-	-	459	272	-	41	-	231
GEOGRAFIA	3475	1659	-	1179	-	480	1816	-	-	554	1262
HISTORIA	6226	3252	-	1755	217	1280	2974	-	-	944	2030
PEDAGOGIA	31404	10626	147	2336	644	7499	20778	-	-	2237	18541
PROF PARTE FORM ESPEC CURRÍCULO 2 GR	28	28	-	-	-	-	28	-	-	-	-
PSICOLOGIA	17455	10077	-	1263	172	8642	7378	-	-	-	7378
TEOLOGIA	82	82	-	-	-	82	-	-	-	-	-
LINGÜÍSTICA, LETRAS E ARTES	30626	13400	-	6011	396	6993	17226	-	-	2369	14857
ARTES CÊNICAS ARTES	191	191	-	191	-	-	-	-	-	-	-
PLÁSTICAS BELAS ARTES	106	70	-	70	-	-	36	-	-	-	36
DANÇA DECORAÇÃO	225	-	-	-	-	-	225	-	-	-	225
EDUCAÇÃO ARTÍSTICA	99	99	-	93	-	6	-	-	-	-	-
LETRAS MUSICA TRADUTOR	9	-	-	-	-	-	9	-	-	-	9
CICLO BÁSICO COMUM	5670	1843	-	471	-	1372	3827	-	-	383	3444
CICLO BÁSICO COMUM	23211	10439	-	4540	396	5503	12772	-	-	1986	10786
	896	539	-	507	-	32	357	-	-	-	357
	219	219	-	139	-	80	-	-	-	-	-
	351	-	-	-	-	-	351	-	-	-	351
	351	-	-	-	-	-	351	-	-	-	351



3.3 - MATRICULA EM 30/04, POR NATUREZA DA INSTITUIÇÃO E DEPENDÊNCIA ADMINISTRATIVA  
SEGUNDO A UNIDADE DA FEDERAÇÃO, ÁREA DE CONHECIMENTO E CURSO - 1992

(CONTINUA)

UNIDADE DA FEDERAÇÃO / ÁREA DE CONHECIMENTO / CURSO	TOTAL GERAL	MATRICULA EM 30/04/92									
		UNIVERSIDADES ESTAB ISOLADOS, FEDERAÇÕES E INTEGRADAS									
		TOTAL	FEDERAL	ESTA- DUAL	MUNI- CIPAL	PARTI- CULAR	TOTAL	FEDERAL	ESTA- DUAL	MUNI- CIPAL	PARTI- CULAR
PARANÁ	98425	49646	13582	26966	-	9098	48779	1030	20346	6382	21021
CIÊNCIAS EXATAS E DA TERRA	10638	4607	1672	2344	-	591	6031	-	2182	1067	2782
CIÊNCIA DA COMPUTAÇÃO	642	642	-	315	-	327	-	-	-	-	-
CIÊNCIAS	3811	41	-	41	-	-	3770	-	1917	957	896
ENGENHARIA CARTOGRÁFICA	155	155	155	-	-	-	-	-	-	-	-
ESTATÍSTICA FÍSICA	193	193	193	-	-	-	-	-	-	-	-
GEOLOGIA INFORMÁTICA	679	679	270	409	-	-	-	-	-	-	-
MATEMÁTICA	115	115	115	-	-	-	-	-	-	-	-
PROCESSAMENTO DE DADOS	600	600	464	-	-	136	-	-	-	-	-
QUÍMICA	1549	1241	298	815	-	128	308	-	265	-	43
TOTAL	2248	400	-	400	-	-	1848	-	-	110	1738
CIÊNCIAS BIOLÓGICAS	646	541	177	364	-	-	105	-	-	-	105
CIÊNCIAS BIOLÓGICAS	1205	1205	358	666	-	181	-	-	-	-	-
TOTAL	1205	1205	358	666	-	181	-	-	-	-	-
ENGENHARIA / TECNOLOGIA	5392	4468	2113	1701	-	654	924	924	-	-	-
CONSTRUÇÃO CIVIL	106	-	-	-	-	-	106	106	-	-	-
ENGENHARIA QUÍMICA	5681	4651	2113	1701	-	837	1030	1030	-	-	-
INDUSTRIAL	183	183	-	-	-	183	-	-	-	-	-
TOTAL	5392	4468	2113	1701	-	654	924	924	-	-	-
CIÊNCIAS DA SAÚDE EDUCAÇÃO	2573	2208	1144	663	-	401	365	-	-	-	365
FÍSICA ENFERMAGEM E	68	-	-	-	-	-	68	-	68	-	-
OBSTETRICIA FARMÁCIA	446	171	171	-	-	-	275	-	-	-	275
FISIOTERAPIA	1869	1702	388	730	-	584	167	-	-	-	167
FONOAUDIOLOGIA MEDICINA	77	-	-	-	-	-	77	-	-	-	77
MUSICOTERAPIA NUTRIÇÃO	4489	3608	1390	2031	-	187	881	-	153	728	-
ODONTOLOGIA TERAPIA	2546	1818	602	1216	-	-	728	-	-	728	-
OCUPACIONAL	153	-	-	-	-	-	153	-	153	-	-
TOTAL	2573	2208	1144	663	-	401	365	-	-	-	365
AGRONOMIA	187	187	-	-	-	187	-	-	-	-	-
ENGENHARIA AGRÍCOLA	305	305	305	-	-	-	-	-	-	-	-
ENGENHARIA DE ALIMENTOS	897	897	483	414	-	-	-	-	-	-	-
ENGENHARIA FLORESTAL	401	401	-	401	-	-	-	-	-	-	-
MEDICINA VETERINÁRIA	4489	3608	1390	2031	-	187	881	-	153	728	-
ZOOTECNIA	2546	1818	602	1216	-	-	728	-	-	728	-
TOTAL	153	-	-	-	-	-	153	-	153	-	-
TOTAL	187	187	-	-	-	187	-	-	-	-	-
TOTAL	305	305	305	-	-	-	-	-	-	-	-
TOTAL	897	897	483	414	-	-	-	-	-	-	-
TOTAL	401	401	-	401	-	-	-	-	-	-	-

3.3 - MATRICULA EM 30/04, POR NATUREZA DA INSTITUIÇÃO E DEPENDÊNCIA ADMINISTRATIVA,  
SEGUNDO A UNIDADE DA FEDERAÇÃO, ÁREA DE CONHECIMENTO E CURSO - 1992

(CONTINUA)

UNIDADE DA FEDERAÇÃO / ÁREA DE CONHECIMENTO / CURSO	TOTAL GERAL	MATRICULA EM 30/04/92									
		UNIVERSIDADES ESTAB ISOLADOS, FEDERAÇÕES E INTEGRADAS									
		TOTAL	ESTA-FEDERAL DUAL	MUNI- CIPAL	PARTI- CULAR	TOTAL	FEDERAL	ESTA- DUAL	MUNI- CIPAL	PARTI- CULAR	
CIÊNCIAS SOCIAIS APLICADAS	40541	16295	3309	9644	-	3342	24246	-	9346	3547	11353
ADMINISTRAÇÃO	13199	2602	444	1951	-	207	10597	-	4081	1275	5241
ADMINISTRAÇÃO RURAL	374	-	-	-	-	-	374	-	-	208	166
ARQUITETURA E URBANISMO	1008	858	230	323	-	305	150	-	-	-	150
BIBLIOTECONOMIA	287	287	116	171	-	-	-	-	-	-	-
CIÊNCIAS ATUARIAIS	82	-	-	-	-	-	82	-	-	-	82
CIÊNCIAS CONTÁBEIS	8731	2416	418	1902	-	96	6315	-	3036	1215	2064
CIÊNCIAS ECONÔMICAS	6304	2479	811	1492	-	176	3825	-	1385	706	1734
COMUNICAÇÃO SOCIAL DESENHO	1254	1254	276	524	-	454	-	-	-	-	-
INDUSTRIAL DIREITO	592	521	245	-	-	276	71	-	-	-	71
ECONOMIA DOMESTICA	6834	4931	636	2818	-	1477	1903	-	344	-	1559
SECRETARIADO EXECUTIVO	143	-	-	-	-	-	143	-	-	143	-
SERVIÇO SOCIAL TURISMO	378	182	-	-	-	182	196	-	196	-	-
	1064	632	-	463	-	169	432	-	146	-	286
CIÊNCIAS HUMANAS	291	133	133	-	-	-	158	-	158	-	-
CIÊNCIAS RELIGIOSAS											
CIÊNCIAS SOCIAIS	15300	6836	1662	4259	-	915	8464	-	4382	453	3629
ESTUDOS SOCIAIS	72	72	-	-	-	72	-	-	-	-	-
FILOSOFIA	541	539	180	330	-	29	2	-	-	-	2
FORM PROF P/ DISCIP ESP 2 GRAU/ESQ I	509	-	-	-	-	-	509	-	150	-	359
GEOGRAFIA	579	339	209	-	-	130	240	-	192	-	48
HISTORIA	61	-	-	-	-	-	61	-	-	-	61
PEDAGOGIA	2100	914	120	794	-	-	1186	-	839	209	138
PSICOLOGIA	2350	1165	200	965	-	-	1185	-	895	112	178
LINGÜÍSTICA, LETRAS E ARTES	6670	2470	646	1451	-	373	4200	-	2306	132	1762
ARTES CÊNICAS BELAS ARTES	2418	1337	307	719	-	311	1081	-	-	-	1081
DANÇA	7757	2780	344	1824	-	612	4977	-	3393	280	1304
EDUCAÇÃO ARTÍSTICA	150	150	-	-	-	150	-	-	-	-	-
LETRAS MUSICA	155	-	-	-	-	-	155	-	155	-	-
	94	89	-	-	-	89	5	-	-	-	5
CICLO BÁSICO COMUM	922	338	114	224	-	-	584	-	577	-	7
CICLO BÁSICO COMUM	6225	2203	230	1600	-	373	4022	-	2450	280	1292
	211	-	-	-	-	-	211	-	211	-	-
SANTA CATARINA											
CIÊNCIAS EXATAS E DA TERRA	31	31	-	31	-	-	-	-	-	-	-
CIÊNCIA DA COMPUTAÇÃO	31	31	-	31	-	-	-	-	-	-	-
CIÊNCIAS	49749	32944	11804	3690	17450	-	16805	-	-	11899	4906
	3845	2596	859	130	1607	-	1249	-	-	906	343
	1388	1388	342	-	1046	-	-	-	-	-	-
	1167	306	-	-	306	-	861	-	-	635	226

3.3 - MATRICULA EM 30/04, POR NATUREZA DA INSTITUIÇÃO E DEPENDÊNCIA ADMINISTRATIVA,  
SEGUNDO A UNIDADE DA FEDERAÇÃO, ÁREA DE CONHECIMENTO E CURSO - 1992

(CONTINUA)

UNIDADE DA FEDERAÇÃO / ÁREA DE CONHECIMENTO / CURSO	MATRICULA EM 30/04/92											
	TOTAL GERAL	UNIVERSIDADES ESTAB ISOLADOS, FEDERAÇÕES E INTEGRADAS										
		TOTAL	FEDERAL	ESTA- DUAL	MUNI- CIPAL	PARTI- CULAR	TOTAL	FEDERAL	ESTA- DUAL	MUNI- CIPAL	PARTI- CULAR	
FÍSICA	174	174	174	-	-	-	-	-	-	-	-	-
MATEMÁTICA	540	202	161	-	41	-	338	-	-	221	117	-
PROCESSAMENTO DE DADOS	200	150	-	130	20	-	50	-	-	50	-	-
QUÍMICA	376	376	182	-	194	-	-	-	-	-	-	-
CIÊNCIAS BIOLÓGICAS	358	308	228	-	80	-	50	-	-	50	-	-
CIÊNCIAS BIOLÓGICAS	358	308	228	-	80	-	50	-	-	50	-	-
ENGENHARIA / TECNOLOGIA	4505	4505	2244	906	1355	-	-	-	-	-	-	-
ENGENHARIA QUÍMICA	4441	4441	2244	906	1291	-	-	-	-	-	-	-
INDUSTRIAL	64	64	-	-	64	-	-	-	-	-	-	-
CIÊNCIAS DA SAÚDE	4518	3445	2191	299	955	-	1073	-	-	725	348	-
EDUCAÇÃO FÍSICA	1382	755	250	299	206	-	627	-	-	627	-	-
ENFERMAGEM E OBSTETRÍCIA	698	600	230	-	370	-	98	-	-	98	-	-
FARMÁCIA	530	530	530	-	-	-	-	-	-	-	-	-
FISIOTERAPIA	196	-	-	-	-	-	196	-	-	-	196	-
FONOAUDIOLOGIA	101	101	-	-	101	-	-	-	-	-	-	-
MEDICINA	737	737	617	-	120	-	-	-	-	-	-	-
NUTRIÇÃO	150	150	150	-	-	-	-	-	-	-	-	-
ODONTOLOGIA	572	572	414	-	158	-	-	-	-	-	-	-
OCUPACIONAL	152	-	-	-	-	-	152	-	-	-	152	-
CIÊNCIAS AGRÁRIAS	1163	1016	226	790	-	-	147	-	-	147	-	-
AGRIMENSURA	147	-	-	-	-	-	147	-	-	147	-	-
AGRONOMIA	429	429	109	320	-	-	-	-	-	-	-	-
ENGENHARIA DE ALIMENTOS	117	117	117	-	-	-	-	-	-	-	-	-
MEDICINA VETERINÁRIA	470	470	-	470	-	-	-	-	-	-	-	-
CIÊNCIAS SOCIAIS	23248	13963	3937	564	9462	-	9285	-	-	6886	2399	-
APLICADAS ADMINISTRAÇÃO	7621	3740	769	459	2512	-	3881	-	-	2754	1127	-
ADMINISTRAÇÃO RURAL	37	-	-	-	-	-	37	-	-	37	-	-
ARQUITETURA E URBANISMO	474	474	422	-	52	-	-	-	-	-	-	-
ARTES PRÁTICAS	38	-	-	-	-	-	38	-	-	38	-	-
BIBLIOTECONOMIA	306	306	201	105	-	-	-	-	-	-	-	-
CIÊNCIAS ECONÔMICAS	5611	2553	723	-	1830	-	3058	-	-	2586	472	-
COMUNICAÇÃO	3048	2243	708	-	1535	-	805	-	-	596	209	-
SOCIAL	380	380	169	-	211	-	-	-	-	-	-	-
DIREITO	4595	3388	708	-	2680	-	1207	-	-	616	591	-
EXECUTIVO	71	71	-	-	71	-	-	-	-	-	-	-
TURISMO	846	587	237	-	350	-	259	-	-	259	-	-
SERVIÇO SOCIAL	221	221	-	-	221	-	-	-	-	-	-	-

3.3 - MATRICULA EM 30/04, POR NATUREZA DA INSTITUIÇÃO E DEPENDÊNCIA ADMINISTRATIVA,  
SEGUNDO A UNIDADE DA FEDERAÇÃO, ÁREA DE CONHECIMENTO E CURSO - 1992

(CONTINUA)

UNIDADE DA FEDERAÇÃO / ÁREA DE CONHECIMENTO / CURSO	MATRICULA EM 30/04/92										
	TOTAL GERAL	UNIVERSIDADES ESTAB ISOLADOS, FEDERAÇÕES E INTEGRADAS									
		TOTAL	FEDERAL	ESTA- DUAL	MUNI- CIPAL	PARTI- CULAR	TOTAL	FEDERAL	ESTA- DUAL	MUNI- CIPAL	PARTI- CULAR
CIÊNCIAS HUMANAS	9035	5189	1572	517	3100	-	3846	-	-	2221	1625
CIÊNCIAS SOCIAIS	526	323	241	-	82	-	203	-	-	-	203
ESTUDOS SOCIAIS	348	191	-	33	158	-	157	-	-	123	34
FILOSOFIA	374	270	212	-	58	-	104	-	-	-	104
GEOGRAFIA	648	486	227	54	205	-	162	-	-	162	-
HISTORIA PEDAGOGIA	843	565	215	63	287	-	278	-	-	278	-
PSICOLOGIA	4956	2256	376	367	1513	-	2700	-	-	1658	1042
	1340	1098	301	-	797	-	242	-	-	-	242
LINGÜÍSTICA, LETRAS E ARTES											
EDUCAÇÃO ARTÍSTICA LETRAS	3077	1922	547	484	891	-	1155	-	-	964	191
	884	592	-	484	108	-	292	-	-	292	-
RIO GRANDE DO SUL	2193	1330	547	-	783	-	863	-	-	672	191
CIÊNCIAS EXATAS E DA TERRA	131141	108654	34606	-	-	74048	22487	555	-	-	21932
ANÁLISE DE SIST. ADM. DE PROC. DE DA											
CIÊNCIA DA COMPUTAÇÃO	11036	9607	2797	-	-	6810	1429	-	-	-	1429
CIÊNCIAS	134	134	-	-	-	134	-	-	-	-	-
ESTATÍSTICA	1652	1608	360	-	-	1248	44	-	-	-	44
FÍSICA	3376	2353	291	-	-	2062	1023	-	-	-	1023
GEOLOGIA	109	109	109	-	-	-	-	-	-	-	-
INFORMÁTICA	573	573	478	-	-	95	-	-	-	-	-
MATEMÁTICA	300	300	180	-	-	120	-	-	-	-	-
METEOROLOGIA	1025	1025	53	-	-	972	-	-	-	-	-
OCEANOLOGIA	1678	1506	725	-	-	781	172	-	-	-	172
PROCESSAMENTO DE DADOS	84	84	84	-	-	-	-	-	-	-	-
QUÍMICA	187	187	187	-	-	-	-	-	-	-	-
	888	888	-	-	-	888	-	-	-	-	-
CIÊNCIAS BIOLÓGICAS	1030	840	330	-	-	510	190	-	-	-	190
CIÊNCIAS BIOLÓGICAS											
ENGENHARIA / TECNOLOGIA	1834	1810	526	-	-	1284	24	-	-	-	24
AUTOMATIZAÇÃO INDUSTRIAL	1834	1810	526	-	-	1284	24	-	-	-	24
CONSTRUÇÃO CIVIL	11469	11404	4430	-	-	6974	65	-	-	-	65
ENGENHARIA PRODUÇÃO	69	69	-	-	-	69	-	-	-	-	-
INDUSTRIAL QUÍMICA	42	42	-	-	-	42	-	-	-	-	-
INDUSTRIAL	11138	11138	4275	-	-	6863	-	-	-	-	-
	65	-	-	-	-	-	65	-	-	-	65
CIÊNCIAS DA SAÚDE EDUCAÇÃO	155	155	155	-	-	-	-	-	-	-	-
FÍSICA ENFERMAGEM E											
OBSTETRÍCIA FARMÁCIA	16548	13530	6942	-	-	6588	3018	555	-	-	2463
FISIOTERAPIA	3356	2215	1046	-	-	1169	1141	-	-	-	1141
	2451	2258	946	-	-	1312	193	-	-	-	193
	1486	1486	1022	-	-	464	-	-	-	-	-
	1025	571	198	-	-	373	454	-	-	-	454

3.3 - MATRICULA EM 30/04, POR NATUREZA DA INSTITUIÇÃO E DEPENDÊNCIA ADMINISTRATIVA,  
SEGUNDO A UNIDADE DA FEDERAÇÃO, ÁREA DE CONHECIMENTO E CURSO - 1992

(CONTINUA)

UNIDADE DA FEDERAÇÃO / ÁREA DE CONHECIMENTO / CURSO	MATRICULA EM 30/04/92										
	TOTAL GERAL	UNIVERSIDADES ESTAB ISOLADOS, FEDERAÇÕES E INTEGRADAS									
		TOTAL	FEDERAL	ESTA- DUAL	MUNI- CIPA L	PARTI- CULAR	TOTAL	FEDERAL	ESTA- DUAL	MUNI- CIPA L	PARTI- CULAR
FONOAUDIOLOGIA	271	84	84	-	-	-	187	-	-	-	187
MEDICINA	4659	4104	2438	-	-	1666	555	555	-	-	-
NUTRIÇÃO	1124	754	158	-	-	596	370	-	-	-	370
ODONTOLOGIA	1921	1921	1050	-	-	871	-	-	-	-	-
RADIOLOGIA	137	137	-	-	-	137	-	-	-	-	-
TERAPIA OCUPACIONAL	118	-	-	-	-	-	118	-	-	-	118
CIÊNCIAS AGRÁRIAS	5299	5299	3519	-	-	1780	-	-	-	-	-
AGRONOMIA	2550	2550	1589	-	-	961	-	-	-	-	-
ENGENHARIA AGRÍCOLA	329	329	167	-	-	162	-	-	-	-	-
ENGENHARIA DE ALIMENTOS	124	124	124	-	-	-	-	-	-	-	-
ENGENHARIA FLORESTAL	217	217	217	-	-	-	-	-	-	-	-
MEDICINA VETERINÁRIA	1805	1805	1225	-	-	580	-	-	-	-	-
ZOOTECNIA	274	274	197	-	-	77	-	-	-	-	-
CIÊNCIAS SOCIAIS APLICADAS	57727	46594	9322	-	-	37272	11133	-	-	-	11133
ADMINISTRAÇÃO	15105	11127	1932	-	-	9195	3978	-	-	-	3978
ADMINISTRAÇÃO RURAL	39	39	-	-	-	39	-	-	-	-	-
ARQUITETURA E URBANISMO	2752	2260	817	-	-	1443	492	-	-	-	492
ARQUIVOLOGIA	107	107	107	-	-	-	-	-	-	-	-
BIBLIOTECONOMIA	330	330	330	-	-	-	-	-	-	-	-
CIÊNCIAS ATUARIAIS	148	73	73	-	-	-	75	-	-	-	75
CIÊNCIAS CONTÁBEIS	10380	7028	1363	-	-	5665	3352	-	-	-	3352
CIÊNCIAS ECONÔMICAS	4708	3710	1345	-	-	2365	998	-	-	-	998
COMUNICAÇÃO SOCIAL	4921	4763	787	-	-	3976	158	-	-	-	158
COMUNICAÇÃO VISUAL	11	11	11	-	-	-	-	-	-	-	-
COOPERATIVISMO DESENHO	11	11	11	-	-	-	-	-	-	-	-
INDUSTRIAL DIREITO	220	220	98	-	-	122	-	-	-	-	-
ECONOMIA DOMESTICA	16330	14250	2311	-	-	11939	2080	-	-	-	2080
HOTELARIA MODA	264	264	137	-	-	127	-	-	-	-	-
SECRETARIADO EXECUTIVO	124	124	-	-	-	124	-	-	-	-	-
SERVIÇO SOCIAL TURISMO	40	40	-	-	-	40	-	-	-	-	-
CIÊNCIAS HUMANAS	760	760	-	-	-	760	-	-	-	-	-
CIÊNCIAS SOCIAIS	1108	1108	-	-	-	1108	-	-	-	-	-
ESTUDOS SOCIAIS	369	369	-	-	-	369	-	-	-	-	-
FILOSOFIA	18121	13955	4009	-	-	9946	4166	-	-	-	4166
FORM PROF P/ DISCIP ESP 2 GRAU/ESQ I	876	876	515	-	-	361	-	-	-	-	-
GEOGRAFIA	1213	329	2	-	-	327	884	-	-	-	884
	1298	1037	445	-	-	592	261	-	-	-	261
	77	61	-	-	-	61	16	-	-	-	16
	1188	1109	650	-	-	459	79	-	-	-	79

3.3 - MATRICULA EM 30/04, POR NATUREZA DA INSTITUIÇÃO E DEPENDÊNCIA ADMINISTRATIVA,  
SEGUNDO A UNIDADE DA FEDERAÇÃO, ÁREA DE CONHECIMENTO E CURSO - 1992

(CONTINUA)

UNIDADE DA FEDERAÇÃO / ÁREA DE CONHECIMENTO / CURSO	TOTAL GERAL	MATRICULA EM 30/04/92											
		UNIVERSIDADES ESTAB ISOLADOS, FEDERAÇÕES E INTEGRADAS											
		TOTAL	FEDERAL	ESTA- DUAL	MUNI- CIPAL	PARTI- CULAR	TOTAL	FEDERAL	ESTA- DUAL	MUNI- CIPAL	PARTI- CULAR		
HISTORIA	2345	1785	767	-	-	1018	560	-	-	-	-	-	560
PEDAGOGIA	7319	4953	1398	-	-	3555	2366	-	-	-	-	-	2366
PROF PARTE FORM ESPEC CURRÍCULO 2 GR	91	91	-	-	-	91	-	-	-	-	-	-	-
PSICOLOGIA	3601	3601	232	-	-	3369	-	-	-	-	-	-	-
TEOLOGIA	113	113	-	-	-	113	-	-	-	-	-	-	-
LINGÜÍSTICA, LETRAS E ARTES	9107	6455	3061	-	-	3394	2652	-	-	-	-	-	2652
ARTES CÊNICAS ARTES	84	84	84	-	-	-	-	-	-	-	-	-	-
PLÁSTICAS BELAS ARTES	428	428	428	-	-	-	-	-	-	-	-	-	-
DESENHO E PLÁSTICA EDUCAÇÃO	207	207	207	-	-	-	-	-	-	-	-	-	-
ARTÍSTICA LETRAS MUSICA	12	12	-	-	-	12	-	-	-	-	-	-	-
	1443	1083	523	-	-	560	360	-	-	-	-	-	360
MATO GROSSO DO SUL	6559	4267	1452	-	-	2815	2292	-	-	-	-	-	2292
	374	374	367	-	-	7	-	-	-	-	-	-	-
CIÊNCIAS EXATAS E DA TERRA													
CIÊNCIA DA COMPUTAÇÃO	18086	6646	6646	-	-	-	11440	-	-	-	-	-	11440
CIÊNCIAS FÍSICA													
MATEMÁTICA	1715	992	992	-	-	-	723	-	-	-	-	-	723
PROCESSAMENTO DE DADOS	200	200	200	-	-	-	-	-	-	-	-	-	-
QUÍMICA	587	169	169	-	-	-	418	-	-	-	-	-	418
	95	95	95	-	-	-	-	-	-	-	-	-	-
CIÊNCIAS BIOLÓGICAS	392	392	392	-	-	-	-	-	-	-	-	-	-
CIÊNCIAS BIOLÓGICAS	305	-	-	-	-	-	305	-	-	-	-	-	305
	136	136	136	-	-	-	-	-	-	-	-	-	-
ENGENHARIA / TECNOLOGIA CONSTRUÇÃO													
CIVIL ELETROTÉCNICA	372	372	372	-	-	-	-	-	-	-	-	-	-
ENGENHARIA TECNOLOGIA DAS TELECOMUNICAÇÕES	372	372	372	-	-	-	-	-	-	-	-	-	-
	928	413	413	-	-	-	515	-	-	-	-	-	515
CIÊNCIAS DA SAÚDE EDUCAÇÃO	185	-	-	-	-	-	185	-	-	-	-	-	185
FÍSICA ENFERMAGEM E	124	-	-	-	-	-	124	-	-	-	-	-	124
OBSTETRÍCIA FARMÁCIA	413	413	413	-	-	-	-	-	-	-	-	-	-
MEDICINA ODONTOLOGIA	206	-	-	-	-	-	206	-	-	-	-	-	206
CIÊNCIAS AGRÁRIAS	953	725	725	-	-	-	228	-	-	-	-	-	228
AGRIMENSURA AGRONOMIA	380	152	152	-	-	-	228	-	-	-	-	-	228
MEDICINA VETERINÁRIA	77	77	77	-	-	-	-	-	-	-	-	-	-
	87	87	87	-	-	-	-	-	-	-	-	-	-
	287	287	287	-	-	-	-	-	-	-	-	-	-
	122	122	122	-	-	-	-	-	-	-	-	-	-
	496	343	343	-	-	-	153	-	-	-	-	-	153
	153	-	-	-	-	-	153	-	-	-	-	-	153
	159	159	159	-	-	-	-	-	-	-	-	-	-
	184	184	184	-	-	-	-	-	-	-	-	-	-

3.3 - MATRICULA EM 30/04, POR NATUREZA DA INSTITUIÇÃO E DEPENDÊNCIA ADMINISTRATIVA,  
SEGUNDO A UNIDADE DA FEDERAÇÃO, ÁREA DE CONHECIMENTO E CURSO - 1992

(CONTINUA)

UNIDADE DA FEDERAÇÃO / ÁREA DE CONHECIMENTO / CURSO	TOTAL GERAL	MATRICULA EM 30/04/92									
		UNIVERSIDADES ESTAB ISOLADOS, FEDERAÇÕES E INTEGRADAS									
		TOTAL	FEDERAL	ESTA- DUAL	MUNI- CIPAL	PARTI- CULAR	TOTAL	FEDERAL	ESTA- DUAL	MUNI- CIPAL	PARTI- CULAR
CIÊNCIAS SOCIAIS APLICADAS	6849	1149	1149	-	-	-	5700	-	-	-	5700
ADMINISTRAÇÃO	2492	520	520	-	-	-	1972	-	-	-	1972
ADMINISTRAÇÃO RURAL	136	-	-	-	-	-	136	-	-	-	136
ARQUITETURA E URBANISMO	354	-	-	-	-	-	354	-	-	-	354
CIÊNCIAS CONTÁBEIS	1098	393	393	-	-	-	705	-	-	-	705
CIÊNCIAS ECONÔMICAS	553	85	85	-	-	-	468	-	-	-	468
COMUNICAÇÃO SOCIAL	151	151	151	-	-	-	-	-	-	-	-
DIREITO SERVIÇO SOCIAL	1772	-	-	-	-	-	1772	-	-	-	1772
	293	-	-	-	-	-	293	-	-	-	293
CIÊNCIAS HUMANAS											
FILOSOFIA	5190	1742	1742	-	-	-	3448	-	-	-	3448
GEOGRAFIA	150	-	-	-	-	-	150	-	-	-	150
HISTORIA	591	361	361	-	-	-	230	-	-	-	230
PEDAGOGIA	567	412	412	-	-	-	155	-	-	-	155
PROF PARTE FORM ESPEC CURRÍCULO 2 GR	2717	886	886	-	-	-	1831	-	-	-	1831
PSICOLOGIA	724	-	-	-	-	-	724	-	-	-	724
	441	83	83	-	-	-	358	-	-	-	358
LINGÜÍSTICA, LETRAS E ARTES											
EDUCAÇÃO ARTÍSTICA LETRAS	1583	910	910	-	-	-	673	-	-	-	673
MATO GROSSO	189	159	159	-	-	-	30	-	-	-	30
	1394	751	751	-	-	-	643	-	-	-	643
CIÊNCIAS EXATAS E DA TERRA	14198	7353	7353	-	-	-	6845	-	1267	-	5578
CIÊNCIA DA COMPUTAÇÃO											
CIÊNCIAS FÍSICA	1096	810	810	-	-	-	286	-	203	-	83
GEOLOGIA MATEMÁTICA	47	47	47	-	-	-	-	-	-	-	-
QUÍMICA	98	-	-	-	-	-	98	-	15	-	83
	98	98	98	-	-	-	-	-	-	-	-
CIÊNCIAS BIOLÓGICAS	101	101	101	-	-	-	-	-	-	-	-
CIÊNCIAS BIOLÓGICAS	601	413	413	-	-	-	188	-	188	-	-
	151	151	151	-	-	-	-	-	-	-	-
ENGENHARIA / TECNOLOGIA											
ENGENHARIA	542	402	402	-	-	-	140	-	140	-	-
	542	402	402	-	-	-	140	-	140	-	-
CIÊNCIAS DA SAÚDE											
EDUCAÇÃO FÍSICA	866	866	866	-	-	-	-	-	-	-	-
ENFERMAGEM E OBSTETRÍCIA	866	866	866	-	-	-	-	-	-	-	-
	1498	800	800	-	-	-	698	-	-	-	698
	224	224	224	-	-	-	-	-	-	-	-
	194	194	194	-	-	-	-	-	-	-	-

## 3 - ALUNADO

3.3 - MATRICULA EM 30/01, POR NATUREZA DA INSTITUIÇÃO E DEPENDÊNCIA ADMINISTRATIVA,  
SEGUNDO A UNIDADE DA FEDERAÇÃO, ÁREA DE CONHECIMENTO E CURSO - 1992

(CONTINUA)

UNIDADE DA FEDERAÇÃO / ÁREA DE CONHECIMENTO / CURSO	TOTAL GERAL	MATRICULA EM 30/04/92									
		UNIVERSIDADES					ESTAB ISOLADOS, FEDERAÇÕES E INTEGRADAS				
		TOTAL	FEDERAL	ESTA- DUAL	MUNI- CIPAL	PARTI- CULAR	TOTAL	FEDERAL	ESTA- DUAL	MUNI- CIPAL	PARTI- CULAR
FARMÁCIA	225	-	-	-	-	-	225	-	-	-	225
FISIOTERAPIA	248	-	-	-	-	-	248	-	-	-	248
MEDICINA	240	240	240	-	-	-	-	-	-	-	-
NUTRIÇÃO	142	142	142	-	-	-	-	-	-	-	-
ODONTOLOGIA	225	-	-	-	-	-	225	-	-	-	225
CIÊNCIAS AGRÁRIAS	485	485	485	-	-	-	-	-	-	-	-
AGRONOMIA ENGENHARIA	263	263	263	-	-	-	-	-	-	-	-
FLORESTAL	222	222	222	-	-	-	-	-	-	-	-
CIÊNCIAS SOCIAIS APLICADAS	5018	1996	1996	-	-	-	3022	-	-	-	3022
ADMINISTRAÇÃO CIÊNCIAS	1262	278	278	-	-	-	984	-	-	-	984
CONTÁBEIS CIÊNCIAS	1465	553	553	-	-	-	912	-	-	-	912
ECONÔMICAS COMUNICAÇÃO	929	390	390	-	-	-	539	-	-	-	539
SOCIAL DIREITO SERVIÇO	193	123	123	-	-	-	70	-	-	-	70
SOCIAL	888	371	371	-	-	-	517	-	-	-	517
	281	281	281	-	-	-	-	-	-	-	-
CIÊNCIAS HUMANAS											
ESTUDOS SOCIAIS	3293	1229	1229	-	-	-	2064	-	542	-	1522
GEOGRAFIA	28	-	-	-	-	-	28	-	28	-	-
HISTORIA	532	366	366	-	-	-	166	-	38	-	128
PEDAGOGIA	622	363	363	-	-	-	259	-	52	-	207
PSICOLOGIA	1874	500	500	-	-	-	1374	-	424	-	950
	237	-	-	-	-	-	237	-	-	-	237
LINGÜÍSTICA, LETRAS E ARTES											
EDUCAÇÃO ARTÍSTICA LETRAS	1400	765	765	-	-	-	635	-	382	-	253
	181	96	96	-	-	-	85	-	-	-	85
GOIÁS	1219	669	669	-	-	-	550	-	382	-	168
CIÊNCIAS EXATAS E DA TERRA											
CIÊNCIA DA COMPUTAÇÃO	33993	17536	8470	-	-	9066	16457	-	5285	3424	7748
CIÊNCIAS FÍSICA	2560	836	714	-	-	122	1724	-	597	293	834
MATEMÁTICA	250	143	143	-	-	-	107	-	-	-	107
PROCESSAMENTO DE DADOS	984	-	-	-	-	-	984	-	487	293	204
QUÍMICA	206	206	167	-	-	39	-	-	-	-	-
	371	371	288	-	-	83	-	-	-	-	-
CIÊNCIAS BIOLÓGICAS	633	-	-	-	-	-	633	-	110	-	523
CIÊNCIAS BIOLÓGICAS	116	116	116	-	-	-	-	-	-	-	-
ENGENHARIA / TECNOLOGIA	689	689	116	-	-	573	-	-	-	-	-
ENGENHARIA	689	689	116	-	-	573	-	-	-	-	-
	1316	1239	733	-	-	506	77	-	77	-	-
	1316	1239	733	-	-	506	77	-	77	-	-



3.3 - MATRICULA EM 30/04, POR NATUREZA DA INSTITUIÇÃO E DEPENDÊNCIA ADMINISTRATIVA,  
SEGUNDO A UNIDADE DA FEDERAÇÃO, ÁREA DE CONHECIMENTO E CURSO - 1992

(CONTINUA)

UNIDADE DA FEDERAÇÃO / ÁREA DE CONHECIMENTO / CURSO	MATRICULA EM 30/04/92										
	TOTAL GERAL	UNIVERSIDADES					ESTAB ISOLADOS, FEDERAÇÕES E INTEGRADAS				
		TOTAL	FEDERAL	ESTA- DUAL	MUNI- CIPAL	PARTI- CULAR	TOTAL	FEDERAL	ESTA- DUAL	MUNI- CIPAL	PARTI- CULAR
CIÊNCIAS DA SAÚDE	3661	2535	1951	-	-	584	1126	-	392	-	734
EDUCAÇÃO FÍSICA	652	260	260	-	-	-	392	-	392	-	-
ENFERMAGEM E OBSTETRÍCIA	491	491	192	-	-	299	-	-	-	-	-
FARMÁCIA FONOAUDILOGIA	802	374	374	-	-	-	428	-	-	-	428
MEDICINA NUTRIÇÃO	285	285	-	-	-	285	-	-	-	-	-
ODONTOLOGIA	686	686	686	-	-	-	-	-	-	-	-
130	130	130	-	-	-	-	-	-	-	-	-
CIÊNCIAS AGRÁRIAS	615	309	309	-	-	-	306	-	-	-	306
AGRONOMIA	-	-	-	-	-	-	-	-	-	-	-
MEDICINA VETERINÁRIA	1311	797	797	-	-	-	514	-	-	514	-
ZOOTECNIA	808	411	411	-	-	-	397	-	-	397	-
386	386	386	-	-	-	-	-	-	-	-	-
CIÊNCIAS SOCIAIS APLICADAS	117	-	-	-	-	-	117	-	-	117	-
ADMINISTRAÇÃO	-	-	-	-	-	-	-	-	-	-	-
ARQUITETURA E URBANISMO	13464	6559	1302	-	-	5257	6905	-	618	1803	4484
BIBLIOTECONOMIA	3156	942	-	-	-	942	2214	-	183	806	1225
CIÊNCIAS CONTÁBEIS	433	433	-	-	-	433	-	-	-	-	-
CIÊNCIAS ECONÔMICAS	61	61	61	-	-	-	-	-	-	-	-
COMUNICAÇÃO SOCIAL	1856	815	-	-	-	815	1041	-	199	171	671
DIREITO	1587	849	-	-	-	849	738	-	236	146	356
SECRETARIADO EXECUTIVO	415	415	415	-	-	-	-	-	-	-	-
SERVIÇO SOCIAL	5287	2375	826	-	-	1549	2912	-	-	680	2232
156	156	-	-	-	-	156	-	-	-	-	-
513	513	-	-	-	-	513	-	-	-	-	-
CIÊNCIAS HUMANAS	-	-	-	-	-	-	-	-	-	-	-
CIÊNCIAS SOCIAIS	-	-	-	-	-	-	-	-	-	-	-
ESTUDOS SOCIAIS	7898	3569	1740	-	-	1829	4329	-	2169	736	1424
FILOSOFIA	496	268	268	-	-	-	228	-	-	-	228
GEOGRAFIA HISTORIA	30	-	-	-	-	-	30	-	-	30	-
PEDAGOGIA	176	176	142	-	-	34	-	-	-	-	-
PSICOLOGIA	1492	499	355	-	-	144	993	-	993	-	-
1648	601	302	-	-	-	299	1047	-	1047	-	-
LINGÜÍSTICA, LETRAS E ARTES	3281	1250	673	-	-	577	2031	-	129	706	1196
BELAS ARTES EDUCAÇÃO	775	775	-	-	-	775	-	-	-	-	-
ARTÍSTICA LETRAS MUSICA	-	-	-	-	-	-	-	-	-	-	-
3094	1312	1117	-	-	195	1782	-	1432	78	272	-
243	243	243	-	-	-	-	-	-	-	-	-
76	76	76	-	-	-	-	-	-	-	-	-
2704	922	727	-	-	195	1782	-	1432	78	272	-
71	71	71	-	-	-	-	-	-	-	-	-

3.3 ■ MATRICULA EM 30/04, POR NATUREZA DA INSTITUIÇÃO E DEPENDÊNCIA ADMINISTRATIVA,  
SEGUNDO A UNIDADE DA FEDERAÇÃO, ÁREA DE CONHECIMENTO E CURSO - 1992

(CONTINUA)

UNIDADE DA FEDERAÇÃO / ÁREA DE CONHECIMENTO / /	MATRICULA EM 30/04/92										
	TOTAL GERAL	UNIVERSIDADES					ESTAB ISOLADOS, FEDERAÇÕES E INTEGRADAS				
		TOTAL	FEDERAL	ESTA- DUAL	MUNI- CIPAL	PARTI- CULAR	TOTAL	FEDERAL	ESTA- DUAL	MUNI- CIPAL	PARTI- CULAR
DISTRITO FEDERAL	33853	9677	9677	-	-	-	24176	49	-	-	24127
CIÊNCIAS EXATAS E DA TERRA	4191	1087	1087	-	-	-	3104	-	-	-	3104
CIÊNCIA DA COMPUTAÇÃO	418	216	216	-	-	-	202	-	-	-	202
CIÊNCIAS ESTATÍSTICA	1829	-	-	-	-	-	1829	-	-	-	1829
FÍSICA GEOLOGIA	133	133	133	-	-	-	-	-	-	-	-
MATEMÁTICA	107	107	107	-	-	-	-	-	-	-	-
PROCESSAMENTO DE DADOS	153	153	153	-	-	-	-	-	-	-	-
QUÍMICA	215	215	215	-	-	-	-	-	-	-	-
TOTAL	1073	-	-	-	-	-	1073	-	-	-	1073
CIÊNCIAS BIOLÓGICAS	263	263	263	-	-	-	-	-	-	-	-
CIÊNCIAS BIOLÓGICAS	269	269	269	-	-	-	-	-	-	-	-
ENGENHARIA / TECNOLOGIA	269	269	269	-	-	-	-	-	-	-	-
ENGENHARIA	1008	1008	1008	-	-	-	-	-	-	-	-
CIÊNCIAS DA SAÚDE EDUCAÇÃO	1008	1008	1008	-	-	-	-	-	-	-	-
FÍSICA ENFERMAGEM E	2253	1171	1171	-	-	-	1082	-	-	-	1082
OBSTETRÍCIA	885	245	245	-	-	-	640	-	-	-	640
FISIOTERAPIA MEDICINA	247	247	247	-	-	-	-	-	-	-	-
NUTRIÇÃO ODONTOLOGIA	138	-	-	-	-	-	138	-	-	-	138
CIÊNCIAS AGRÁRIAS	346	346	346	-	-	-	-	-	-	-	-
AGRONOMIA ENGENHARIA	182	182	182	-	-	-	-	-	-	-	-
FLORESTAL	455	151	151	-	-	-	304	-	-	-	304
CIÊNCIAS SOCIAIS APLICADAS	468	468	468	-	-	-	-	-	-	-	-
ADMINISTRAÇÃO	263	263	263	-	-	-	-	-	-	-	-
ARQUITETURA E URBANISMO	205	205	205	-	-	-	-	-	-	-	-
ARQUIVOLOGIA	15765	2648	2648	-	-	-	13117	-	-	-	13117
BIBLIOTECONOMIA	4970	596	596	-	-	-	4374	-	-	-	4374
CIÊNCIAS CONTÁBEIS	294	294	294	-	-	-	-	-	-	-	-
CIÊNCIAS ECONÔMICAS	35	35	35	-	-	-	-	-	-	-	-
COMUNICAÇÃO SOCIAL DESENHO	129	129	129	-	-	-	-	-	-	-	-
INDUSTRIAL DIREITO	2454	270	270	-	-	-	2184	-	-	-	2184
ECONOMIA DOMESTICA	2896	303	303	-	-	-	2593	-	-	-	2593
SECRETARIADO EXECUTIVO	738	378	378	-	-	-	360	-	-	-	360
SERVIÇO SOCIAL	123	123	123	-	-	-	-	-	-	-	-
TURISMO	3379	418	418	-	-	-	2961	-	-	-	2961
TOTAL	238	-	-	-	-	-	238	-	-	-	238
TOTAL	159	-	-	-	-	-	159	-	-	-	159
TOTAL	102	102	102	-	-	-	-	-	-	-	-
TOTAL	248	-	-	-	-	-	248	-	-	-	248

## 3 - ALUNADO

3.3 - MATRICULA EM 30/04, POR NATUREZA DA INSTITUIÇÃO E DEPENDÊNCIA ADMINISTRATIVA.  
SEGUNDO A UNIDADE DA FEDERAÇÃO, ÁREA DE CONHECIMENTO E CURSO - 1992

(CONCLUSÃO)

UNIDADE DA FEDERAÇÃO / ÁREA DE CONHECIMENTO / CURSO	TOTAL GERAL	MATRICULA EM 30/04/92									
		UNIVERSIDADES					ESTAB ISOLADOS, FEDERAÇÕES E INTEGRADAS				
		TOTAL	FEDERAL	ESTA- DUAL	MUNI- CIPA L	PARTI- CULAR	TOTAL	FEDERAL	ESTA- DUAL	MUNI- CIPA L	PARTI- CULAR
CIÊNCIAS HUMANAS	7399	1988	1988	-	-	-	5411	49	-	-	5362
CIÊNCIAS POLÍTICAS E SOCIAIS	145	145	145	-	-	-	-	-	-	-	-
CIÊNCIAS SOCIAIS	258	258	258	-	-	-	-	-	-	-	-
DIPLOMACIA	49	-	-	-	-	-	49	49	-	-	-
ESTUDOS SOCIAIS	1064	-	-	-	-	-	1064	-	-	-	1064
FILOSOFIA	280	104	104	-	-	-	176	-	-	-	176
FORM PROF P/ DISCIP ESP 2 GRAU/ESQ I	108	108	108	-	-	-	-	-	-	-	-
GEOGRAFIA	602	191	191	-	-	-	411	-	-	-	411
HISTORIA	700	208	208	-	-	-	492	-	-	-	492
PEDAGOGIA	3060	376	376	-	-	-	2684	-	-	-	2684
PSICOLOGIA	935	400	400	-	-	-	535	-	-	-	535
RELAÇÕES INTERNACIONAIS	198	198	198	-	-	-	-	-	-	-	-
LINGÜÍSTICA, LETRAS E ARTES	2500	1038	1038	-	-	-	1462	-	-	-	1462
ARTES CÊNICAS BELAS	80	38	38	-	-	-	42	-	-	-	42
ARTES EDUCAÇÃO ARTÍSTICA	88	88	88	-	-	-	-	-	-	-	-
LETRAS MUSICA	524	147	147	-	-	-	377	-	-	-	377
	1655	612	612	-	-	-	1043	-	-	-	1043
	153	153	153	-	-	-	-	-	-	-	-

FONTE: MEC/SAG/CPS/COORDENACAO DO SISTEMA ESTATÍSTICO DA EDUCAÇÃO.

3.4 - CONCLUINTES, POR NATUREZA DA INSTITUIÇÃO E DEPENDÊNCIA ADMINISTRATIVA,  
SEGUNDO A UNIDADE DA FEDERAÇÃO, ÁREA DE CONHECIMENTO E CURSO - 1991

(CONTINUA)

UNIDADE DA FEDERAÇÃO / ÁREA DE CONHECIMENTO / CURSO	CONCLUINTES EM 1991										
	TOTAL	UNIVERSIDADES					ESTAB ISOLADOS, FEDERAÇÕES E INTEGRADAS				
		TOTAL	FEDERAL	ESTA- DUAL	MUNI- CIPAL	PARTI- CULAR	TOTAL	FEDERAL	ESTA- DUAL	MUNI- CIPAL	PARTI- CULAR
BRASIL	236410	116587	36540	20114	3765	56168	119823	2094	7950	10841	98938
RONDÔNIA	161	66	66	-	-	-	95	-	-	-	95
CIÊNCIAS EXATAS E DA TERRA	1	1	1	-	-	-	-	-	-	-	-
CIÊNCIAS MATEMÁTICA	1	1	1	-	-	-	-	-	-	-	-
CIÊNCIAS DA SAÚDE EDUCAÇÃO	-	-	-	-	-	-	-	-	-	-	-
FÍSICA ENFERMAGEM E	2	2	2	-	-	-	-	-	-	-	-
OBSTETRÍCIA	2	2	2	-	-	-	-	-	-	-	-
CIÊNCIAS SOCIAIS APLICADAS	-	-	-	-	-	-	-	-	-	-	-
ADMINISTRAÇÃO CIÊNCIAS	49	49	49	-	-	-	-	-	-	-	-
CONTÁBEIS CIÊNCIAS	2	2	2	-	-	-	-	-	-	-	-
ECONÔMICAS DIREITO	22	22	22	-	-	-	-	-	-	-	-
CIÊNCIAS HUMANAS	2	2	2	-	-	-	-	-	-	-	-
GEOGRAFIA	23	23	23	-	-	-	-	-	-	-	-
HISTÓRIA	77	12	12	-	-	-	65	-	-	-	65
PEDAGOGIA	3	3	3	-	-	-	-	-	-	-	-
PSICOLOGIA	3	3	3	-	-	-	-	-	-	-	-
LINGÜÍSTICA, LETRAS E ARTES	71	6	6	-	-	-	65	-	-	-	65
LETRAS	-	-	-	-	-	-	-	-	-	-	-
ACRE	32	2	2	-	-	-	30	-	-	-	30
CIÊNCIAS EXATAS E DA TERRA	32	2	2	-	-	-	30	-	-	-	30
CIÊNCIAS	218	218	218	-	-	-	-	-	-	-	-
MATEMÁTICA	25	25	25	-	-	-	-	-	-	-	-
CIÊNCIAS BIOLÓGICAS	22	22	22	-	-	-	-	-	-	-	-
CIÊNCIAS BIOLÓGICAS	3	3	3	-	-	-	-	-	-	-	-
ENGENHARIA / TECNOLOGIA	-	-	-	-	-	-	-	-	-	-	-
CONSTRUÇÃO CIVIL	-	-	-	-	-	-	-	-	-	-	-
CIÊNCIAS DA SAÚDE EDUCAÇÃO	11	11	11	-	-	-	-	-	-	-	-
FÍSICA ENFERMAGEM E	11	11	11	-	-	-	-	-	-	-	-
OBSTETRÍCIA	7	7	7	-	-	-	-	-	-	-	-
	-	-	-	-	-	-	-	-	-	-	-
	7	7	7	-	-	-	-	-	-	-	-

3.4 - CONCLUINTEs, POR NATUREZA DA INSTITUIÇÃO E DEPENDÊNCIA ADMINISTRATIVA,  
SEGUNDO A UNIDADE DA FEDERAÇÃO, ÁREA DE CONHECIMENTO E CURSO - 1991

(CONTINUA)

UNIDADE DA FEDERAÇÃO / ÁREA DE CONHECIMENTO / CURSO	CONCLUINTEs EM 1991										
	TOTAL GERAL	UNIVERSIDADES					ESTAB ISOLADOS, FEDERAÇÕES E INTEGRADAS				
		TOTAL	FEDERAL	ESTA- DUAL	MUNI- CIPAL	PARTI- CULAR	TOTAL	FEDERAL	ESTA- DUAL	MUNI- CIPAL	PARTI- CULAR
CIÊNCIAS AGRÁRIAS	7	7	7	-	-	-	-	-	-	-	
AGRONOMIA	7	7	7	-	-	-	-	-	-	-	
HEVEICULTURA	-	-	-	-	-	-	-	-	-	-	
CIÊNCIAS SOCIAIS APLICADAS	29	29	29	-	-	-	-	-	-	-	
CIÊNCIAS ECONÔMICAS	-	-	-	-	-	-	-	-	-	-	
DIREITO	29	29	29	-	-	-	-	-	-	-	
CIÊNCIAS HUMANAS	68	68	68	-	-	-	-	-	-	-	
CIÊNCIAS SOCIAIS	-	-	-	-	-	-	-	-	-	-	
GEOGRAFIA	22	22	22	-	-	-	-	-	-	-	
HISTÓRIA	20	20	20	-	-	-	-	-	-	-	
PEDAGOGIA	26	26	26	-	-	-	-	-	-	-	
LINGÜÍSTICA, LETRAS E ARTES	71	71	71	-	-	-	-	-	-	-	
LETRAS	71	71	71	-	-	-	-	-	-	-	
AMAZONAS	1144	958	958	-	-	-	186	35	50	101	
CIÊNCIAS EXATAS E DA TERRA	66	66	66	-	-	-	-	-	-	-	
CIÊNCIAS ESTATÍSTICA	3	3	3	-	-	-	-	-	-	-	
FÍSICA GEOLOGIA	10	10	10	-	-	-	-	-	-	-	
MATEMÁTICA	10	10	10	-	-	-	-	-	-	-	
PROCESSAMENTO DE DADOS	-	-	-	-	-	-	-	-	-	-	
QUÍMICA	15	15	15	-	-	-	-	-	-	-	
CIÊNCIAS BIOLÓGICAS	13	13	13	-	-	-	-	-	-	-	
CIÊNCIAS BIOLÓGICAS	15	15	15	-	-	-	-	-	-	-	
ENGENHARIA / TECNOLOGIA	27	27	27	-	-	-	-	-	-	-	
CONSTRUÇÃO CIVIL	27	27	27	-	-	-	-	-	-	-	
ELETRÔNICA	71	39	39	-	-	-	32	-	32	-	
ELETROTÉCNICA	2	-	-	-	-	-	-	-	-	-	
ENGENHARIA	5	-	-	-	-	-	-	-	-	-	
MANUTENÇÃO MECÂNICA	7	-	-	-	-	-	-	-	-	-	
SANEAMENTO AMBIENTAL	44	39	39	-	-	-	-	-	-	-	
TOPOGRAFIA	9	-	-	-	-	-	-	-	-	-	
CIÊNCIAS DA SAÚDE	3	-	-	-	-	-	-	-	-	-	
EDUCAÇÃO FÍSICA	1	-	-	-	-	-	-	-	-	-	
ENFERMAGEM E OBSTETRÍCIA	190	155	155	-	-	-	35	35	-	-	
FARMÁCIA MEDICINA	28	28	28	-	-	-	-	-	-	-	
ODONTOLOGIA	35	-	-	-	-	-	35	35	-	-	
	18	18	18	-	-	-	-	-	-	-	
	78	78	78	-	-	-	-	-	-	-	
	31	31	31	-	-	-	-	-	-	-	

- ALUNADO

3.4 - CONCLUINTES, POR NATUREZA DA INSTITUIÇÃO E DEPENDÊNCIA ADMINISTRATIVA,  
SEGUNDO A UNIDADE DA FEDERAÇÃO, ÁREA DE CONHECIMENTO E CURSO - 1991

(CONTINUA)

UNIDADE DA FEDERAÇÃO / ÁREA DE CONHECIMENTO / CURSO	CONCLUINTES EM 1991										
	TOTAL GERAL	UNIVERSIDADES					ESTAB ISOLADOS, FEDERAÇÕES E INTEGRADAS				
		TOTAL	FEDERAL	ESTA- DUAL	MUNI- CIPAL	PARTI- CULAR	TOTAL	FEDERAL	ESTA- DUAL	MUNI- CIPAL	PARTI- CULAR
CIÊNCIAS AGRÁRIAS	31	13	13	-	-	-	18	-	18	-	-
AGRONOMIA	13	13	13	-	-	-	-	-	-	-	-
ENGENHARIA DE PESCA	-	-	-	-	-	-	-	-	-	-	-
ENGENHARIA FLORESTAL	8	-	-	-	-	-	8	-	8	-	-
INDUSTRIA DA MADEIRA	10	-	-	-	-	-	10	-	10	-	-
CIÊNCIAS SOCIAIS APLICADAS	473	372	372	-	-	-	101	-	-	-	101
ADMINISTRAÇÃO	149	113	113	-	-	-	36	-	-	-	36
ARQUITETURA E URBANISMO	-	-	-	-	-	-	-	-	-	-	-
BIBLIOTECONOMIA	17	17	17	-	-	-	-	-	-	-	-
CIÊNCIAS CONTÁBEIS	96	60	60	-	-	-	36	-	-	-	36
CIÊNCIAS ECONÔMICAS	77	48	48	-	-	-	29	-	-	-	29
COMUNICAÇÃO SOCIAL DESENHO	11	11	11	-	-	-	-	-	-	-	-
INDUSTRIAL DIREITO	-	-	-	-	-	-	-	-	-	-	-
SERVIÇO SOCIAL	117	117	117	-	-	-	-	-	-	-	-
SERVIÇO SOCIAL	6	6	6	-	-	-	-	-	-	-	-
CIÊNCIAS HUMANAS											
CIÊNCIAS SOCIAIS	213	213	213	-	-	-	-	-	-	-	-
ESTUDOS SOCIAIS	-	-	-	-	-	-	-	-	-	-	-
FILOSOFIA	5	5	5	-	-	-	-	-	-	-	-
GEOGRAFIA	36	36	36	-	-	-	-	-	-	-	-
HISTORIA	14	14	14	-	-	-	-	-	-	-	-
PEDAGOGIA	6	6	6	-	-	-	-	-	-	-	-
PSICOLOGIA	152	152	152	-	-	-	-	-	-	-	-
PSICOLOGIA	-	-	-	-	-	-	-	-	-	-	-
LINGÜÍSTICA, LETRAS E ARTES											
EDUCAÇÃO ARTÍSTICA	73	73	73	-	-	-	-	-	-	-	-
LETRAS	7	7	7	-	-	-	-	-	-	-	-
LETRAS	66	66	66	-	-	-	-	-	-	-	-
RORAIMA											
CIÊNCIAS EXATAS E DA TERRA	21	21	21	-	-	-	-	-	-	-	-
FÍSICA MATEMÁTICA	-	-	-	-	-	-	-	-	-	-	-
QUÍMICA	-	-	-	-	-	-	-	-	-	-	-
CIÊNCIAS BIOLÓGICAS	-	-	-	-	-	-	-	-	-	-	-
CIÊNCIAS BIOLÓGICAS	-	-	-	-	-	-	-	-	-	-	-
CIÊNCIAS BIOLÓGICAS	-	-	-	-	-	-	-	-	-	-	-

3.4 - CONCLUINTEs, POR NATUREZA DA INSTITUIÇÃO E DEPENDÊNCIA ADMINISTRATIVA,  
SEGUNDO A UNIDADE DA FEDERAÇÃO, ÁREA DE CONHECIMENTO E CURSO - 1991

(CONTINUA)

UNIDADE DA FEDERAÇÃO / ÁREA DE CONHECIMENTO / CURSO	CONCLUINTEs EM 1991										
	TOTAL GERAL	UNIVERSIDADES					ESTAB ISOLADOS, FEDERAÇÕES E INTEGRADAS				
		TOTAL	FEDERAL	ESTA- DUAL	MUNI- CIPAL	PARTI- CULAR	TOTAL	FEDERAL	ESTA- DUAL	MUNI- CIPAL	PARTI- CULAR
CIÊNCIAS SOCIAIS APLICADAS	-	-	-	-	-	-	-	-	-	-	
ADMINISTRAÇÃO CIÊNCIAS	-	-	-	-	-	-	-	-	-	-	
CONTÁBEIS CIÊNCIAS	-	-	-	-	-	-	-	-	-	-	
ECONÔMICAS COMUNICAÇÃO	-	-	-	-	-	-	-	-	-	-	
SOCIAL DIREITO	-	-	-	-	-	-	-	-	-	-	
CIÊNCIAS HUMANAS	-	-	-	-	-	-	-	-	-	-	
GEOGRAFIA	21	21	21	-	-	-	-	-	-	-	
HISTORIA	-	-	-	-	-	-	-	-	-	-	
LINGÜÍSTICA, LETRAS E ARTES	21	21	21	-	-	-	-	-	-	-	
LETRAS	-	-	-	-	-	-	-	-	-	-	
PARA	-	-	-	-	-	-	-	-	-	-	
	3726	1631	1631	-	-	2095	68	414	-	1613	
CIÊNCIAS EXATAS E DA TERRA	-	-	-	-	-	-	-	-	-	-	
CIÊNCIA DA COMPUTAÇÃO	162	90	90	-	-	72	-	-	-	72	
CIÊNCIAS ESTATÍSTICA	-	-	-	-	-	-	-	-	-	-	
FÍSICA GEOLOGIA	51	7	7	-	-	44	-	-	-	44	
MATEMÁTICA METEOROLOGIA	5	5	5	-	-	-	-	-	-	-	
PROCESSAMENTO DE DADOS	9	9	9	-	-	-	-	-	-	-	
QUÍMICA	15	15	15	-	-	-	-	-	-	-	
CIÊNCIAS BIOLÓGICAS	28	28	28	-	-	-	-	-	-	-	
CIÊNCIAS BIOLÓGICAS	10	10	10	-	-	-	-	-	-	-	
	41	13	13	-	-	28	-	-	-	28	
ENGENHARIA / TECNOLOGIA	3	3	3	-	-	-	-	-	-	-	
ENGENHARIA QUÍMICA	57	57	57	-	-	-	-	-	-	-	
INDUSTRIAL	57	57	57	-	-	-	-	-	-	-	
CIÊNCIAS DA SAÚDE EDUCAÇÃO	255	199	199	-	-	56	-	-	-	56	
FÍSICA ENFERMAGEM E	251	195	195	-	-	56	-	-	-	56	
OBSTETRÍCIA FARMÁCIA	4	4	4	-	-	-	-	-	-	-	
FISIOTERAPIA MEDICINA	-	-	-	-	-	-	-	-	-	-	
NUTRIÇÃO ODONTOLOGIA	751	434	434	-	-	317	-	317	-	-	
TERAPIA OCUPACIONAL	123	-	-	-	-	123	-	123	-	-	
	142	54	54	-	-	88	-	88	-	-	
	70	70	70	-	-	-	-	-	-	-	
	19	-	-	-	-	19	-	19	-	-	
	232	151	151	-	-	81	-	81	-	-	
	25	25	25	-	-	-	-	-	-	-	
	134	134	134	-	-	-	-	-	-	-	
	6	-	-	-	-	6	-	6	-	-	

- ALUNADO

3.4 - CONCLUINTES, POR NATUREZA DA INSTITUIÇÃO E DEPENDÊNCIA ADMINISTRATIVA,  
SEGUNDO A UNIDADE DA FEDERAÇÃO, ÁREA DE CONHECIMENTO E CURSO - 1991

(CONTINUA)

UNIDADE DA FEDERAÇÃO / ÁREA DE CONHECIMENTO / CURSO	CONCLUINTES EM 1991										
	TOTAL GERAL	UNIVERSIDADES					ESTAB ISOLADOS, FEDERAÇÕES E INTEGRADAS				
		TOTAL	FEDERAL	ESTA- DUAL	MUNI- CIPAL	PARTI- CULAR	TOTAL	FEDERAL	ESTA- DUAL	MUNI- CIPAL	PARTI- CULAR
CIÊNCIAS AGRÁRIAS	68	-	-	-	-	68	68	-	-	-	
AGRONOMIA	49	-	-	-	-	49	49	-	-	-	
ENGENHARIA	16	-	-	-	-	16	16	-	-	-	
FLORESTAL MEDICINA	3	-	-	-	-	3	3	-	-	-	
VETERINÁRIA											
	1651	473	473	-	-	1178	-	-	-	1178	
CIÊNCIAS SOCIAIS APLICADAS	421	68	68	-	-	353	-	-	-	353	
ADMINISTRAÇÃO	72	29	29	-	-	43	-	-	-	43	
ARQUITETURA E URBANISMO	30	30	30	-	-	-	-	-	-	-	
BIBLIOTECONOMIA	388	64	64	-	-	324	-	-	-	324	
CIÊNCIAS CONTÁBEIS	245	37	37	-	-	208	-	-	-	208	
CIÊNCIAS ECONÔMICAS	39	39	39	-	-	-	-	-	-	-	
COMUNICAÇÃO SOCIAL	347	133	133	-	-	214	-	-	-	214	
DIREITO SERVIÇO	95	59	59	-	-	36	-	-	-	36	
SOCIAL TURISMO	14	14	14	-	-	-	-	-	-	-	
	629	273	273	-	-	356	-	97	-	259	
CIÊNCIAS SOCIAIS	95	51	51	-	-	44	-	-	-	44	
FILOSOFIA	5	5	5	-	-	-	-	-	-	-	
GEOGRAFIA	35	35	35	-	-	-	-	-	-	-	
HISTORIA	16	16	16	-	-	-	-	-	-	-	
PEDAGOGIA	310	86	86	-	-	224	-	97	-	127	
PSICOLOGIA	168	80	80	-	-	88	-	-	-	88	
TEOLOGIA	-	-	-	-	-	-	-	-	-	-	
LINGÜÍSTICA, LETRAS E ARTES	153	105	105	-	-	48	-	-	-	48	
EDUCAÇÃO ARTÍSTICA	49	11	11	-	-	38	-	-	-	38	
LETRAS	104	94	94	-	-	10	-	-	-	10	
AMAPÁ	-	-	-	-	-	-	-	-	-	-	
CIÊNCIAS EXATAS E DA TERRA	-	-	-	-	-	-	-	-	-	-	
MATEMÁTICA	-	-	-	-	-	-	-	-	-	-	
CIÊNCIAS DA SAÚDE	-	-	-	-	-	-	-	-	-	-	
ENFERMAGEM E OBSTETRÍCIA	-	-	-	-	-	-	-	-	-	-	
CIÊNCIAS SOCIAIS APLICADAS	-	-	-	-	-	-	-	-	-	-	
CIÊNCIAS CONTÁBEIS	-	-	-	-	-	-	-	-	-	-	
DIREITO SECRETARIADO	-	-	-	-	-	-	-	-	-	-	
EXECUTIVO	-	-	-	-	-	-	-	-	-	-	
CIÊNCIAS HUMANAS	-	-	-	-	-	-	-	-	-	-	
GEOGRAFIA	-	-	-	-	-	-	-	-	-	-	
HISTORIA	-	-	-	-	-	-	-	-	-	-	
PEDAGOGIA	-	-	-	-	-	-	-	-	-	-	



3.4 - CONCLUINTEs, POR NATUREZA DA INSTITUIÇÃO E DEPENDÊNCIA ADMINISTRATIVA,  
SEGUNDO A UNIDADE DA FEDERAÇÃO, ÁREA DE CONHECIMENTO E CURSO - 1991

(CONTINUA)

UNIDADE DA FEDERAÇÃO / ÁREA DE CONHECIMENTO / CURSO	TOTAL GERAL.	CONCLUINTEs EM 1991								
		UNIVERSIDADES					ESTAB ISOLADOS, FEDERAÇÕES E INTEGRADAS			
		TOTAL	FEDERAL	ESTA- DUAL	MUNI- CIPAL	PARTI- CULAR	TOTAL	FEDERAL	ESTA- DUAL	MUNI- CIPAL
LINGÜÍSTICA, LETRAS E ARTES	-	-	-	-	-	-	-	-	-	-
EDUCAÇÃO ARTÍSTICA LETRAS	-	-	-	-	-	-	-	-	-	-
TOCANTINS	239	188	-	188	-	51	-	-	51	-
CIÊNCIAS EXATAS E DA TERRA	-	-	-	-	-	-	-	-	-	-
CIÊNCIAS MATEMÁTICA	34	34	-	34	-	-	-	-	-	-
PROCESSAMENTO DE DADOS	34	34	-	34	-	-	-	-	-	-
CIÊNCIAS BIOLÓGICAS	-	-	-	-	-	-	-	-	-	-
CIÊNCIAS BIOLÓGICAS	-	-	-	-	-	-	-	-	-	-
ENGENHARIA / TECNOLOGIA	-	-	-	-	-	-	-	-	-	-
ENGENHARIA AMBIENTAL	-	-	-	-	-	-	-	-	-	-
CIÊNCIAS AGRÁRIAS	-	-	-	-	-	-	-	-	-	-
AGRONOMIA MEDICINA	-	-	-	-	-	-	-	-	-	-
VETERINÁRIA	-	-	-	-	-	-	-	-	-	-
CIÊNCIAS SOCIAIS APLICADAS	-	-	-	-	-	-	-	-	-	-
ADMINISTRAÇÃO CIÊNCIAS	-	-	-	-	-	-	-	-	-	-
CONTÁBEIS DIREITO	41	-	-	-	-	41	-	-	41	-
CIÊNCIAS HUMANAS	-	-	-	-	-	-	-	-	-	-
GEOGRAFIA	41	-	-	-	-	41	-	-	41	-
HISTÓRIA	-	-	-	-	-	-	-	-	-	-
PEDAGOGIA	112	102	-	102	-	10	-	-	10	-
LINGÜÍSTICA, LETRAS E ARTES	48	48	-	48	-	-	-	-	-	-
LETRAS	54	54	-	54	-	-	-	-	-	-
	10	-	-	-	-	10	-	-	10	-
MARANHÃO	52	52	-	52	-	-	-	-	-	-
CIÊNCIAS EXATAS E DA TERRA	52	52	-	52	-	-	-	-	-	-
CIÊNCIA DA COMPUTAÇÃO	813	813	586	227	-	-	-	-	-	-
CIÊNCIAS FÍSICA	-	-	-	-	-	-	-	-	-	-
MATEMÁTICA QUÍMICA	35	35	19	16	-	-	-	-	-	-
	18	18	2	16	-	-	-	-	-	-
	9	9	9	-	-	-	-	-	-	-
	7	7	7	-	-	-	-	-	-	-
	1	1	1	-	-	-	-	-	-	-

3.4 • CONCLUINTES, POR NATUREZA DA INSTITUIÇÃO E DEPENDÊNCIA ADMINISTRATIVA,  
SEGUNDO A UNIDADE DA FEDERAÇÃO, ÁREA DE CONHECIMENTO E CURSO - 1991

(CONTINUA)

UNIDADE DA FEDERAÇÃO / ÁREA DE CONHECIMENTO / CURSO	TOTAL GERAL	CONCLUINTES EM 1991												
		UNIVERSIDADES					ESTAB ISOLADOS, FEDERAÇÕES E INTEGRADAS							
		TOTAL	FEDERAL	ESTA- DUAL	MUNI- CIPAL	PARTI- CULAR	TOTAL	FEDERAL	ESTA- DUAL	MUNI- CIPAL	PARTI- CULAR			
CIÊNCIAS BIOLÓGICAS	10	10	10	-	-	-	-	-	-	-	-	-	-	-
CIÊNCIAS BIOLÓGICAS	10	10	10	-	-	-	-	-	-	-	-	-	-	-
ENGENHARIA / TECNOLOGIA	95	95	38	57	-	-	-	-	-	-	-	-	-	-
ELETRÔNICA INDUSTRIAL	-	-	-	-	-	-	-	-	-	-	-	-	-	-
ENGENHARIA QUÍMICA	85	85	28	57	-	-	-	-	-	-	-	-	-	-
INDUSTRIAL	10	10	10	-	-	-	-	-	-	-	-	-	-	-
CIÊNCIAS DA SAÚDE EDUCAÇÃO	126	126	126	-	-	-	-	-	-	-	-	-	-	-
FÍSICA ENFERMAGEM E	-	-	-	-	-	-	-	-	-	-	-	-	-	-
OBSTETRÍCIA FARMÁCIA	9	9	9	-	-	-	-	-	-	-	-	-	-	-
MEDICINA ODONTOLOGIA	35	35	35	-	-	-	-	-	-	-	-	-	-	-
	65	65	65	-	-	-	-	-	-	-	-	-	-	-
CIÊNCIAS AGRÁRIAS	17	17	17	-	-	-	-	-	-	-	-	-	-	-
AGRONOMIA MEDICINA														
VETERINÁRIA	55	55	-	55	-	-	-	-	-	-	-	-	-	-
	25	25	-	25	-	-	-	-	-	-	-	-	-	-
CIÊNCIAS SOCIAIS APLICADAS	30	30	-	30	-	-	-	-	-	-	-	-	-	-
ADMINISTRAÇÃO														
ADMINISTRAÇÃO RURAL ARTES	350	350	310	40	-	-	-	-	-	-	-	-	-	-
PRÁTICAS	40	40	-	40	-	-	-	-	-	-	-	-	-	-
BIBLIOTECONOMIA CIÊNCIAS	-	-	-	-	-	-	-	-	-	-	-	-	-	-
CONTÁBEIS CIÊNCIAS	6	6	6	-	-	-	-	-	-	-	-	-	-	-
ECONÔMICAS CIÊNCIAS	9	9	9	-	-	-	-	-	-	-	-	-	-	-
IMOBILIÁRIAS COMUNICAÇÃO	45	45	45	-	-	-	-	-	-	-	-	-	-	-
SOCIAL DESENHO INDUSTRIAL	23	23	23	-	-	-	-	-	-	-	-	-	-	-
DIREITO HOTELARIA	-	-	-	-	-	-	-	-	-	-	-	-	-	-
SERVIÇO SOCIAL TURISMO	19	19	19	-	-	-	-	-	-	-	-	-	-	-
	1	1	1	-	-	-	-	-	-	-	-	-	-	-
CIÊNCIAS HUMANAS	155	155	155	-	-	-	-	-	-	-	-	-	-	-
CIÊNCIAS SOCIAIS	15	15	15	-	-	-	-	-	-	-	-	-	-	-
ESTUDOS SOCIAIS	34	34	34	-	-	-	-	-	-	-	-	-	-	-
FILOSOFIA	3	3	3	-	-	-	-	-	-	-	-	-	-	-
GEOGRAFIA														
HISTORIA	79	79	45	34	-	-	-	-	-	-	-	-	-	-
PEDAGOGIA	-	-	-	-	-	-	-	-	-	-	-	-	-	-
PROF PARTE FORM ESPEC CURRÍCULO 2 GR	2	2	2	-	-	-	-	-	-	-	-	-	-	-
PSICOLOGIA	9	9	9	-	-	-	-	-	-	-	-	-	-	-
	14	14	10	4	-	-	-	-	-	-	-	-	-	-
	16	16	10	6	-	-	-	-	-	-	-	-	-	-
	38	38	14	24	-	-	-	-	-	-	-	-	-	-
	-	-	-	-	-	-	-	-	-	-	-	-	-	-

3.4 - CONCLUINTE, POR NATUREZA DA INSTITUIÇÃO E DEPENDÊNCIA ADMINISTRATIVA,  
SEGUNDO A UNIDADE DA FEDERAÇÃO, ÁREA DE CONHECIMENTO E CURSO - 1991

(CONTINUA)

UNIDADE DA FEDERAÇÃO / ÁREA DE CONHECIMENTO / CURSO	TOTAL GERAL	CONCLUINTE EM									
		1991					ESTAB ISOLADOS, FEDERAÇÕES E INTEGRADAS				
		UNIVERSIDADES					TOTAL	FEDERAL	ESTA- DUAL	MUNI- CIPAL	PARTI- CULAR
LINGÜÍSTICA, LETRAS E ARTES	63	63	38	25	-	-	-	-	-	-	-
EDUCAÇÃO ARTÍSTICA	2	2	2	-	-	-	-	-	-	-	-
LETRAS	61	61	36	25	-	-	-	-	-	-	-
PIAUI	1019	952	850	102	-	67	-	-	-	-	67
CIÊNCIAS EXATAS E DA TERRA	94	94	88	6	-	-	-	-	-	-	-
CIÊNCIA DA COMPUTAÇÃO	-	-	-	-	-	-	-	-	-	-	-
CIÊNCIAS PROCESSAMENTO DE DADOS	94	94	88	6	-	-	-	-	-	-	-
ENGENHARIA / TECNOLOGIA	35	35	35	-	-	-	-	-	-	-	-
ENGENHARIA	35	35	35	-	-	-	-	-	-	-	-
CIÊNCIAS DA SAÚDE EDUCAÇÃO	181	181	181	-	-	-	-	-	-	-	-
FÍSICA ENFERMAGEM E	22	22	22	-	-	-	-	-	-	-	-
OBSTETRÍCIA MEDICINA	25	25	25	-	-	-	-	-	-	-	-
NUTRIÇÃO ODONTOLOGIA	61	61	61	-	-	-	-	-	-	-	-
CIÊNCIAS AGRÁRIAS	23	23	23	-	-	-	-	-	-	-	-
AGRIMENSURA AGRONOMIA	50	50	50	-	-	-	-	-	-	-	-
MEDICINA VETERINÁRIA	71	71	71	-	-	-	-	-	-	-	-
CIÊNCIAS SOCIAIS APLICADAS	14	14	14	-	-	-	-	-	-	-	-
ADMINISTRAÇÃO CIÊNCIAS	35	35	35	-	-	-	-	-	-	-	-
CONTÁBEIS CIÊNCIAS	22	22	22	-	-	-	-	-	-	-	-
ECONÔMICAS COMUNICAÇÃO	325	258	237	21	-	67	-	-	-	-	67
SOCIAL DIREITO SERVIÇO	36	36	15	21	-	-	-	-	-	-	-
SOCIAL	136	69	69	-	-	67	-	-	-	-	67
CIÊNCIAS HUMANAS	39	39	39	-	-	-	-	-	-	-	-
CIÊNCIAS SOCIAIS	12	12	12	-	-	-	-	-	-	-	-
FILOSOFIA	66	66	66	-	-	-	-	-	-	-	-
GEOGRAFIA	36	36	36	-	-	-	-	-	-	-	-
HISTORIA	195	195	165	30	-	-	-	-	-	-	-
PEDAGOGIA	6	6	6	-	-	-	-	-	-	-	-
TEOLOGIA	15	15	15	-	-	-	-	-	-	-	-
	25	25	25	-	-	-	-	-	-	-	-
	27	27	27	-	-	-	-	-	-	-	-
	100	100	70	30	-	-	-	-	-	-	-
	22	22	22	-	-	-	-	-	-	-	-

3.4 - CONCLUINTEs, POR NATUREZA DA INSTITUIÇÃO E DEPENDÊNCIA ADMINISTRATIVA,  
SEGUNDO A UNIDADE DA FEDERAÇÃO, ÁREA DE CONHECIMENTO E CURSO - 1991

(CONTINUA)

UNIDADE DA FEDERAÇÃO / ÁREA DE CONHECIMENTO / CURSO	TOTAL GERAL	CONCLUINTEs EM UNIVERSIDADES EM 1991					ESTAB ISOLADOS, FEDERAÇÕES E INTEGRADAS				
		TOTAL	FEDERAL	ESTA- DUAL	MUNI- CIPAL	PARTI- CULAR	TOTAL	FEDERAL	ESTA- DUAL	MUNI- CIPAL	PARTI- CULAR
LINGÜÍSTICA, LETRAS E ARTES	118	118	73	45	-	-	-	-	-	-	-
EDUCACAO ARTÍSTICA	14	14	14	-	-	-	-	-	-	-	-
LETRAS	104	104	59	45	-	-	-	-	-	-	-
CEARA	4465	4170	1200	1578	-	1392	295	-	295	-	-
CIÊNCIAS EXATAS E DA TERRA	345	315	59	213	-	43	30	-	30	-	-
CIÊNCIA DA COMPUTAÇÃO	42	42	21	21	-	-	-	-	-	-	-
CIÊNCIAS ESTATÍSTICA	230	200	8	192	-	-	30	-	30	-	-
FÍSICA GEOLOGIA	7	7	7	-	-	-	-	-	-	-	-
INFORMÁTICA	5	5	5	-	-	-	-	-	-	-	-
MATEMÁTICA QUÍMICA	11	11	3	-	-	8	-	-	-	-	-
	31	31	-	-	-	31	-	-	-	-	-
CIÊNCIAS BIOLÓGICAS	8	8	5	-	-	3	-	-	-	-	-
CIÊNCIAS BIOLÓGICAS	11	11	10	-	-	1	-	-	-	-	-
ENGENHARIA / TECNOLOGIA	14	14	14	-	-	-	-	-	-	-	-
CONSTRUÇÃO CIVIL	14	14	14	-	-	-	-	-	-	-	-
ENGENHARIA QUÍMICA											
INDUSTRIAL	303	271	82	27	-	162	32	-	32	-	-
	59	27	-	27	-	-	32	-	32	-	-
CIÊNCIAS DA SAÚDE EDUCAÇÃO	233	233	71	-	-	162	-	-	-	-	-
FÍSICA ENFERMAGEM E	11	11	11	-	-	-	-	-	-	-	-
OBSTETRÍCIA FARMÁCIA											
FISIOTERAPIA	696	660	318	69	-	273	36	-	36	-	-
FONOAUDIOLOGIA	72	69	-	-	-	69	3	-	3	-	-
MEDICINA NUTRIÇÃO	152	119	28	48	-	43	33	-	33	-	-
ODONTOLOGIA TERAPIA	67	67	67	-	-	-	-	-	-	-	-
OCUPACIONAL	86	86	-	-	-	86	-	-	-	-	-
	48	48	-	-	-	48	-	-	-	-	-
CIÊNCIAS AGRÁRIAS	149	149	149	-	-	-	-	-	-	-	-
AGRONOMIA	21	21	-	21	-	-	-	-	-	-	-
ENGENHARIA DE ALIMENTOS	74	74	74	-	-	-	-	-	-	-	-
ENGENHARIA DE PESCA	27	27	-	-	-	27	-	-	-	-	-
MEDICINA VETERINÁRIA											
	135	135	116	19	-	-	-	-	-	-	-
CIÊNCIAS SOCIAIS APLICADAS	83	83	83	-	-	-	-	-	-	-	-
ADMINISTRAÇÃO	14	14	14	-	-	-	-	-	-	-	-
ARQUITETURA E URBANISMO	19	19	19	-	-	-	-	-	-	-	-
	19	19	-	19	-	-	-	-	-	-	-
	1529	1494	431	286	-	777	35	-	35	-	-
	336	336	24	134	-	178	-	-	-	-	-
	18	18	18	-	-	-	-	-	-	-	-

## 3 - ALUNADO

3.4 - CONCLUINTES, POR NATUREZA DA INSTITUIÇÃO E DEPENDÊNCIA ADMINISTRATIVA,  
SEGUNDO A UNIDADE DA FEDERAÇÃO. ÁREA DE CONHECIMENTO F CURSO - 1991

(CONTINUA)

UNIDADE DA FEDERAÇÃO / ÁREA DE CONHECIMENTO / CURSO	TOTAL GERAL	CONCLUINTES EM 1991												
		UNIVERSIDADES					ESTAB ISOLADOS, FEDERAÇÕES E INTEGRADAS							
		TOTAL	FEDERAL	ESTA- DUAL	MUNI- CIPAL	PARTI- CULAR	TOTAL	FEDERAL	ESTA- DUAL	MUNI- CIPAL	PARTI- CULAR			
BIBLIOTECONOMIA	24	24	24	-	-	-	-	-	-	-	-	-	-	-
CIÊNCIAS CONTÁBEIS	287	252	80	-	-	172	35	-	35	-	-	-	-	-
CIÊNCIAS ECONÔMICAS	131	131	51	19	-	61	-	-	-	-	-	-	-	-
COMUNICAÇÃO SOCIAL	23	23	23	-	-	-	-	-	-	-	-	-	-	-
DIREITO	597	597	191	63	-	343	-	-	-	-	-	-	-	-
ECONOMIA DOMESTICA	20	20	20	-	-	-	-	-	-	-	-	-	-	-
SERVIÇO SOCIAL	70	70	-	70	-	-	-	-	-	-	-	-	-	-
TURISMO	23	23	-	-	-	23	-	-	-	-	-	-	-	-
CIÊNCIAS HUMANAS	1125	998	108	753	-	137	127	-	127	-	-	-	-	-
CIÊNCIAS SOCIAIS	19	19	10	-	-	9	-	-	-	-	-	-	-	-
ESTUDOS SOCIAIS	47	14	-	14	-	-	33	-	33	-	-	-	-	-
FILOSOFIA GEOGRAFIA	123	123	-	123	-	-	-	-	-	-	-	-	-	-
HISTORIA	203	203	12	191	-	-	-	-	-	-	-	-	-	-
PEDAGOGIA	179	171	20	151	-	-	8	-	8	-	-	-	-	-
PSICOLOGIA	459	373	43	274	-	56	86	-	86	-	-	-	-	-
95	95	23	-	-	-	72	-	-	-	-	-	-	-	-
LINGÜÍSTICA, LETRAS E ARTES														
LETRAS MUSICA	318	283	72	211	-	-	35	-	35	-	-	-	-	-
RIO GRANDE DO NORTE	302	267	72	195	-	-	35	-	35	-	-	-	-	-
16	16	-	16	-	-	-	-	-	-	-	-	-	-	-
CIÊNCIAS EXATAS E DA TERRA														
CIÊNCIA DA COMPUTAÇÃO	2175	1395	1395	-	-	-	780	38	473	-	-	-	269	-
CIÊNCIAS ESTATÍSTICA	101	54	54	-	-	-	47	-	47	-	-	-	-	-
FÍSICA GEOLOGIA	10	10	10	-	-	-	-	-	-	-	-	-	-	-
MATEMÁTICA	47	-	-	-	-	-	47	-	47	-	-	-	-	-
PROCESSAMENTO DE DADOS	3	3	3	-	-	-	-	-	-	-	-	-	-	-
QUÍMICA	11	11	11	-	-	-	-	-	-	-	-	-	-	-
4	4	4	-	-	-	-	-	-	-	-	-	-	-	-
CIÊNCIAS BIOLÓGICAS	18	18	18	-	-	-	-	-	-	-	-	-	-	-
CIÊNCIAS BIOLÓGICAS	-	-	-	-	-	-	-	-	-	-	-	-	-	-
8	8	8	-	-	-	-	-	-	-	-	-	-	-	-
ENGENHARIA / TECNOLOGIA														
ENGENHARIA INDUSTRIA	33	33	33	-	-	-	-	-	-	-	-	-	-	-
TÊXTIL MECÂNICA	33	33	33	-	-	-	-	-	-	-	-	-	-	-
QUÍMICA INDUSTRIAL														
99	99	99	-	-	-	-	-	-	-	-	-	-	-	-
91	91	91	-	-	-	-	-	-	-	-	-	-	-	-
6	6	6	-	-	-	-	-	-	-	-	-	-	-	-
-	-	-	-	-	-	-	-	-	-	-	-	-	-	-
2	2	2	-	-	-	-	-	-	-	-	-	-	-	-

3.4 - CONCLUINTES, POR NATUREZA DA INSTITUIÇÃO E DEPENDÊNCIA ADMINISTRATIVA,  
SEGUNDO A UNIDADE DA FEDERAÇÃO, ÁREA DE CONHECIMENTO E CURSO - 1991

(CONTINUA)

UNIDADE DA FEDERAÇÃO / ÁREA DE CONHECIMENTO / CURSO	TOTAL GERAL	CONCLUINTES EM 1991									
		TOTAL	UNIVERSIDADES				ESTAB ISOLADOS, FEDERAÇÕES E INTEGRADAS				
			FEDERAL	ESTA- DUAL	MUNI- CIPAL	PARTI- CULAR	TOTAL	FEDERAL	ESTA- DUAL	MUNI- CIPAL	PARTI- CULAR
CIÊNCIAS DA SAÚDE EDUCAÇÃO	301	260	260	-	-	-	41	-	41	-	-
FÍSICA ENFERMAGEM E	64	36	36	-	-	-	28	-	28	-	-
OBSTETRÍCIA FARMÁCIA	63	50	50	-	-	-	13	-	13	-	-
FISIOTERAPIA MEDICINA	12	12	12	-	-	-	-	-	-	-	-
NUTRIÇÃO ODONTOLOGIA	-	-	-	-	-	-	-	-	-	-	-
CIÊNCIAS AGRÁRIAS	16	16	16	-	-	-	-	-	-	-	-
AGRONOMIA	56	56	56	-	-	-	-	-	-	-	-
AQUACULTURA	-	-	-	-	-	-	-	-	-	-	-
ZOOTECNIA	45	7	7	-	-	-	38	38	-	-	-
CIÊNCIAS SOCIAIS APLICADAS	38	-	-	-	-	-	38	38	-	-	-
ADMINISTRAÇÃO	4	4	4	-	-	-	-	-	-	-	-
ARQUITETURA E URBANISMO	3	3	3	-	-	-	-	-	-	-	-
CIÊNCIAS CONTÁBEIS	788	390	390	-	-	-	398	-	129	-	269
CIÊNCIAS ECONÔMICAS	150	87	87	-	-	-	63	-	16	-	47
COMUNICAÇÃO SOCIAL	16	16	16	-	-	-	-	-	-	-	-
COOPERATIVISMO DIREITO	203	98	98	-	-	-	105	-	39	-	66
FORMAÇÃO DE EXECUTIVOS	112	34	34	-	-	-	78	-	13	-	65
SECRETARIADO EXECUTIVO	27	27	27	-	-	-	-	-	-	-	-
SERVIÇO SOCIAL	1	1	1	-	-	-	-	-	-	-	-
TURISMO	145	113	113	-	-	-	32	-	32	-	-
CIÊNCIAS HUMANAS	-	-	-	-	-	-	-	-	-	-	-
CIÊNCIAS SOCIAIS	91	-	-	-	-	-	91	-	-	-	91
ESTUDOS SOCIAIS	43	14	14	-	-	-	29	-	29	-	-
FILOSOFIA	-	-	-	-	-	-	-	-	-	-	-
GEOGRAFIA	613	413	413	-	-	-	200	-	200	-	-
HISTORIA	74	54	54	-	-	-	20	-	20	-	-
PEDAGOGIA	-	-	-	-	-	-	-	-	-	-	-
PSICOLOGIA	12	12	12	-	-	-	-	-	-	-	-
LINGÜÍSTICA, LETRAS E ARTES	88	70	70	-	-	-	18	-	18	-	-
EDUCAÇÃO ARTÍSTICA	76	41	41	-	-	-	35	-	35	-	-
LETRAS	303	176	176	-	-	-	127	-	127	-	-
PARAÍBA	60	60	60	-	-	-	-	-	-	-	-
CIÊNCIAS EXATAS E DA TERRA	195	139	139	-	-	-	56	-	56	-	-
CIÊNCIA DA COMPUTAÇÃO	13	13	13	-	-	-	-	-	-	-	-
	182	126	126	-	-	-	56	-	56	-	-
	4564	3510	2026	1484	-	-	1054	-	-	-	1054
	189	189	125	64	-	-	-	-	-	-	-
	20	20	20	-	-	-	-	-	-	-	-

3.4 - CONCLUINTEs, POR NATUREZA DA INSTITUIÇÃO E DEPENDÊNCIA ADMINISTRATIVA,  
SEGUNDO A UNIDADE DA FEDERAÇÃO, ÁREA DE CONHECIMENTO E CURSO - 1991

(CONTINUA)

UNIDADE DA FEDERAÇÃO / ÁREA DE CONHECIMENTO / CURSO	CONCLUINTEs EM 1991										
	TOTAL GERAL	UNIVERSIDADES					ESTAB ISOLADOS, FEDERAÇÕES E INTEGRADAS				
		TOTAL	FEDERAL	ESTA- DUAL	MUNI- CIPAL	PARTI- CULAR	TOTAL	FEDERAL	ESTA- DUAL	MUNI- CIPAL	PARTI- CULAR
CIÊNCIAS	78	78	78	-	-	-	-	-	-	-	
ESTATÍSTICA	2	2	-	2	-	-	-	-	-	-	
FÍSICA	15	15	3	12	-	-	-	-	-	-	
MATEMÁTICA	47	47	7	40	-	-	-	-	-	-	
METEOROLOGIA	3	3	3	-	-	-	-	-	-	-	
PROCESSAMENTO DE DADOS	4	4	4	-	-	-	-	-	-	-	
QUÍMICA	20	20	10	10	-	-	-	-	-	-	
CIÊNCIAS BIOLÓGICAS	50	50	22	28	-	-	-	-	-	-	
CIÊNCIAS BIOLÓGICAS	50	50	22	28	-	-	-	-	-	-	
ENGENHARIA / TECNOLOGIA	233	233	208	25	-	-	-	-	-	-	
CURTUMES E TANANTES	4	4	4	-	-	-	-	-	-	-	
ENGENHARIA QUÍMICA	190	190	190	-	-	-	-	-	-	-	
INDUSTRIAL	39	39	14	25	-	-	-	-	-	-	
CIÊNCIAS DA SAÚDE EDUCAÇÃO	926	765	496	269	-	161	-	-	-	161	
FÍSICA ENFERMAGEM E	145	77	38	39	-	68	-	-	-	68	
OBSTETRÍCIA FARMÁCIA	232	139	107	32	-	93	-	-	-	93	
FISIOTERAPIA	187	187	71	116	-	-	-	-	-	-	
MEDICINA NUTRIÇÃO	69	69	33	36	-	-	-	-	-	-	
ODONTOLOGIA	175	175	175	-	-	-	-	-	-	-	
ODONTOLOGIA	12	12	12	-	-	-	-	-	-	-	
CIÊNCIAS AGRÁRIAS	106	106	60	46	-	-	-	-	-	-	
AGRONOMIA											
ENGENHARIA AGRÍCOLA	136	136	136	-	-	-	-	-	-	-	
ENGENHARIA DE ALIMENTOS	41	41	41	-	-	-	-	-	-	-	
ENGENHARIA FLORESTAL	5	5	5	-	-	-	-	-	-	-	
MEDICINA VETERINÁRIA	4	4	4	-	-	-	-	-	-	-	
ZOOTECNIA	32	32	32	-	-	-	-	-	-	-	
ZOOTECNIA	45	45	45	-	-	-	-	-	-	-	
CIÊNCIAS SOCIAIS APLICADAS	9	9	9	-	-	-	-	-	-	-	
ADMINISTRAÇÃO											
ARQUITETURA E URBANISMO	1337	906	483	423	-	431	-	-	-	431	
BIBLIOTECONOMIA	301	175	107	68	-	126	-	-	-	126	
CIÊNCIAS CONTÁBEIS	-	-	-	-	-	-	-	-	-	-	
CIÊNCIAS ECONÔMICAS	-	-	-	-	-	-	-	-	-	-	
COMUNICAÇÃO SOCIAL DESENHO	6	6	6	-	-	-	-	-	-	-	
INDUSTRIAL DIREITO	212	135	71	64	-	77	-	-	-	77	
SERVIÇO SOCIAL	67	23	23	-	-	44	-	-	-	44	
SERVIÇO SOCIAL	92	92	38	54	-	-	-	-	-	-	
SERVIÇO SOCIAL	5	5	5	-	-	-	-	-	-	-	
SERVIÇO SOCIAL	526	342	179	163	-	184	-	-	-	184	
SERVIÇO SOCIAL	128	128	54	74	-	-	-	-	-	-	

3.4 - CONCLUINTES, POR NATUREZA DA INSTITUIÇÃO E DEPENDÊNCIA ADMINISTRATIVA,  
SEGUNDO A UNIDADE DA FEDERAÇÃO, ÁREA DE CONHECIMENTO E CURSO • 1991

(CONTINUA)

UNIDADE DA FEDERAÇÃO / ÁREA DE CONHECIMENTO / CURSO	TOTAL GERAL	CONCLUINTES EM 1991									
		UNIVERSIDADES					ESTAB ISOLADOS, FEDERAÇÕES E INTEGRADAS				
		TOTAL	FEDERAL	ESTA- DUAL	MUNI- CIPAL	PARTIC ULAR	TOTAL	FEDERAL	ESTA- DUAL	MUNI- CIPAL	PARTI- CULAR
CIÊNCIAS HUMANAS	1364	973	419	554	-	-	391	-	-	-	391
CIÊNCIAS SOCIAIS	28	28	28	-	-	-	-	-	-	-	-
FSTUDOS SOCIAIS	105	105	-	105	-	-	-	-	-	-	-
FILOSOFIA	4	4	4	-	-	-	-	-	-	-	-
GEOGRAFIA	251	190	78	112	-	61	-	-	-	61	
HISTORIA	269	196	79	117	-	73	-	-	-	73	
PEDAGOGIA	299	250	155	95	-	49	-	-	-	49	
PROF PARTE FORM ESPEC CURRÍCULO 2 GR	-	-	-	-	-	-	-	-	-	-	
PSICOLOGIA	408	200	75	125	-	208	-	-	-	208	
LINGÜÍSTICA, LETRAS E ARTES	329	258	137	121	-	71	-	-	-	71	
EDUCAÇÃO ARTÍSTICA LETRAS	32	32	32	-	-	-	-	-	-	-	
MUSICA	280	209	88	121	-	71	-	-	-	71	
	17	17	17	-	-	-	-	-	-	-	
PERNAMBUCO	9980	5211	1648	1593	-	1970	4769	-	2086	2683	
CIÊNCIAS EXATAS E DA TERRA											
CIÊNCIA DA COMPUTAÇÃO	948	480	65	309	-	106	468	-	347	121	
CIÊNCIAS	64	64	14	-	-	50	-	-	-	-	
ENGENHARIA CARTOGRÁFICA	734	309	-	309	-	-	425	-	347	78	
ESTATÍSTICA FÍSICA	2	2	2	-	-	-	-	-	-	-	
GEOLOGIA MATEMÁTICA	7	7	2	-	-	5	-	-	-	-	
QUÍMICA	28	28	15	-	-	13	-	-	-	-	
	8	8	8	-	-	-	-	-	-	-	
CIÊNCIAS BIOLÓGICAS	67	24	13	-	-	11	43	-	-	43	
CIÊNCIAS BIOLÓGICAS	38	38	11	-	-	27	-	-	-	-	
ENGENHARIA / TECNOLOGIA	236	116	68	-	-	48	120	-	-	120	
ENGENHARIA QUÍMICA	236	116	68	-	-	48	120	-	-	120	
INDUSTRIAL											
CIÊNCIAS DA SAÚDE EDUCAÇÃO	443	443	149	140	-	154	-	-	-	-	
FÍSICA ENFERMAGEM E	409	409	142	140	-	127	-	-	-	-	
OBSTETRÍCIA FARMÁCIA	34	34	7	-	-	27	-	-	-	-	
FISIOTERAPIA FONOAUDIOLOGIA	860	757	293	409	-	55	103	-	-	103	
MEDICINA NUTRIÇÃO	153	153	31	122	-	-	-	-	-	-	
ODONTOLOGIA TERAPIA	160	101	32	69	-	-	59	-	-	59	
OCUPACIONAL	20	20	20	-	-	-	-	-	-	-	
	25	25	25	-	-	-	-	-	-	-	
	55	55	-	-	-	55	-	-	-	-	
	239	239	101	138	-	-	-	-	-	-	
	19	19	19	-	-	-	-	-	-	-	
	176	132	52	80	-	-	44	-	-	44	
	13	13	13	-	-	-	-	-	-	-	



3.4 - CONCLUINTEs, POR NATUREZA DA INSTITUIÇÃO E DEPENDÊNCIA ADMINISTRATIVA,  
SEGUNDO A UNIDADE DA FEDERAÇÃO, ÁREA DE CONHECIMENTO E CURSO - 1991

(CONTINUA)

UNIDADE DA FEDERAÇÃO / ÁREA DE CONHECIMENTO / CURSO	CONCLUINTEs EM 1991										
	TOTAL GERAL	UNIVERSIDADES					ESTAB ISOLADOS, FEDERAÇÕES E INTEGRADAS				
		TOTAL	FEDERAL	ESTA- DUAL	MUNI- CIPAL	PARTI- CULAR	TOTAL	FEDERAL	ESTA- DUAL	MUNI- CIPAL	PARTI- CULAR
CIÊNCIAS AGRÁRIAS	279	231	231	-	-	-	48	-	-	48	-
AGRONOMIA	144	96	96	-	-	-	48	-	-	48	-
ENGENHARIA DE PESCA	9	9	9	-	-	-	-	-	-	-	-
ENGENHARIA FLORESTAL	11	11	11	-	-	-	-	-	-	-	-
MEDICINA VETERINÁRIA	76	76	76	-	-	-	-	-	-	-	-
ZOOTECNIA	39	39	39	-	-	-	-	-	-	-	-
CIÊNCIAS SOCIAIS APLICADAS	2455	1514	573	129	-	812	941	-	-	61	880
ADMINISTRAÇÃO	621	308	108	129	-	71	313	-	-	61	252
ARQUITETURA E URBANISMO	96	72	72	-	-	-	24	-	-	-	24
BIBLIOTECONOMIA CIÊNCIAS	10	10	10	-	-	-	-	-	-	-	-
AGRÍCOLAS CIÊNCIAS	27	27	27	-	-	-	-	-	-	-	-
CONTÁBEIS CIÊNCIAS	234	124	34	-	-	90	110	-	-	-	110
ECONÔMICAS COMUNICAÇÃO SOCIAL	130	103	40	-	-	63	27	-	-	-	27
COMUNICAÇÃO VISUAL DESENHO	282	130	20	-	-	110	152	-	-	-	152
INDUSTRIAL DIREITO	5	5	5	-	-	-	-	-	-	-	-
ECONOMIA DOMESTICA	2	2	2	-	-	-	-	-	-	-	-
SECRETARIADO	723	488	168	-	-	320	235	-	-	-	235
SECRETARIADO EXECUTIVO	23	23	23	-	-	-	-	-	-	-	-
SERVIÇO SOCIAL	74	29	29	-	-	-	45	-	-	-	45
TURISMO	35	-	-	-	-	-	35	-	-	-	35
	134	134	35	-	-	99	-	-	-	-	-
	59	59	-	-	-	59	-	-	-	-	-
CIÊNCIAS HUMANAS											
CIÊNCIAS SOCIAIS											
ESTUDOS SOCIAIS	3645	1254	201	478	-	575	2391	-	-	1255	1136
FILOSOFIA	178	84	19	-	-	65	94	-	-	-	94
GEOGRAFIA	178	54	48	-	-	6	124	-	-	-	124
HISTORIA	49	45	9	-	-	36	4	-	-	-	4
PEDAGOGIA	629	267	29	187	-	51	362	-	-	318	44
PROF PARTE FORM ESPEC CURRÍCULO 2 GR	1262	296	11	234	-	51	966	-	-	781	185
PSICOLOGIA	807	330	61	57	-	212	477	-	-	95	382
	61	-	-	-	-	-	61	-	-	61	-
	481	178	24	-	-	154	303	-	-	-	303
LINGÜÍSTICA, LETRAS E ARTES											
DESENHO E PLÁSTICA EDUCAÇÃO											
ARTÍSTICA LETRAS MUSICA	1114	416	68	128	-	220	698	-	-	375	323
	3	3	3	-	-	-	-	-	-	-	-
	11	11	11	-	-	-	-	-	-	-	-
	1100	402	54	128	-	220	698	-	-	375	323
	-	-	-	-	-	-	-	-	-	-	-

3.4 - CONCLUINTES, POR NATUREZA DA INSTITUIÇÃO E DEPENDÊNCIA ADMINISTRATIVA,  
SEGUNDO A UNIDADE DA FEDERAÇÃO, ÁREA DE CONHECIMENTO E CURSO - 1991

(CONTINUA)

UNIDADE DA FEDERAÇÃO / ÁREA DE CONHECIMENTO / CURSO	CONCLUINTES EM 1991										
	TOTAL GERAL	UNIVERSIDADES					ESTAB ISOLADOS, FEDERAÇÕES E INTEGRADAS				
		TOTAL	FEDERAL	ESTA- DUAL	MUNI- CIPAL	PARTI- CULAR	TOTAL	FEDERAL	ESTA- DUAL	MUNI- CIPAL	PARTI- CULAR
ALAGOAS	1498	584	584	-	-	-	914	-	171	-	743
CIÊNCIAS EXATAS E DA TERRA	103	19	19	-	-	-	84	-	24	-	60
CIÊNCIA DA COMPUTAÇÃO	-	-	-	-	-	-	-	-	-	-	-
CIÊNCIAS FÍSICAS	100	16	16	-	-	-	84	-	24	-	60
METEOROLOGIA	-	-	-	-	-	-	-	-	-	-	-
QUÍMICA	2	2	2	-	-	-	-	-	-	-	-
	1	1	1	-	-	-	-	-	-	-	-
ENGENHARIA / TECNOLOGIA											
ENGENHARIA	46	46	46	-	-	-	-	-	-	-	-
	46	46	46	-	-	-	-	-	-	-	-
CIÊNCIAS DA SAÚDE EDUCAÇÃO											
FÍSICA ENFERMAGEM E	238	187	187	-	-	-	51	-	51	-	-
OBSTETRÍCIA MEDICINA	26	26	26	-	-	-	-	-	-	-	-
NUTRIÇÃO ODONTOLOGIA	21	21	21	-	-	-	-	-	-	-	-
	107	56	56	-	-	-	51	-	51	-	-
CIÊNCIAS AGRÁRIAS	31	31	31	-	-	-	-	-	-	-	-
AGRONOMIA	53	53	53	-	-	-	-	-	-	-	-
CIÊNCIAS SOCIAIS APLICADAS	39	39	39	-	-	-	-	-	-	-	-
ADMINISTRAÇÃO	39	39	39	-	-	-	-	-	-	-	-
ARQUITETURA E URBANISMO											
CIÊNCIAS CONTÁBEIS	389	203	203	-	-	-	186	-	-	-	186
CIÊNCIAS ECONÔMICAS	55	31	31	-	-	-	24	-	-	-	24
COMUNICAÇÃO SOCIAL	31	31	31	-	-	-	-	-	-	-	-
DIREITO SERVIÇO	36	10	10	-	-	-	26	-	-	-	26
SOCIAL	9	9	9	-	-	-	-	-	-	-	-
	28	28	28	-	-	-	-	-	-	-	-
CIÊNCIAS HUMANAS	177	41	41	-	-	-	136	-	-	-	136
ESTUDOS SOCIAIS	53	53	53	-	-	-	-	-	-	-	-
FILOSOFIA											
GEOGRAFIA	448	62	62	-	-	-	386	-	45	-	341
HISTÓRIA	178	9	9	-	-	-	169	-	45	-	124
PEDAGOGIA	4	4	4	-	-	-	-	-	-	-	-
PSICOLOGIA	4	4	4	-	-	-	-	-	-	-	-
	66	11	11	-	-	-	55	-	-	-	55
LINGÜÍSTICA, LETRAS E ARTES	130	34	34	-	-	-	96	-	-	-	96
ARTES CÊNICAS EDUCAÇÃO	66	-	-	-	-	-	66	-	-	-	66
ARTÍSTICA LETRAS											
MÚSICA	235	28	28	-	-	-	207	-	51	-	156
	-	-	-	-	-	-	-	-	-	-	-
	53	-	-	-	-	-	53	-	-	-	53
	178	24	24	-	-	-	154	-	51	-	103
	4	4	4	-	-	-	-	-	-	-	-

- ALUNADO

3.4 - CONCLUINTEs, POR NATUREZA DA INSTITUIÇÃO E DEPENDÊNCIA ADMINISTRATIVA,  
SEGUNDO A UNIDADE DA FEDERAÇÃO, ÁREA DE CONHECIMENTO E CURSO - 1991

UNIDADE DA FEDERAÇÃO / ÁREA DE CONHECIMENTO / CURSO	CONCLUINTEs EM										
	1991	UNIVERSIDADES					ESTAB ISOLADOS, FEDERAÇÕES E INTEGRADAS				
	TOTAL GERAL	TOTAL	FEDERAL	ESTA- DUAL	MUNI- CIPAL	PARTI- CULAR	TOTAL	FEDERAL	ESTA- DUAL	MUNI- CIPAL	PARTI- CULAR
SERGIPE	1239	712	712	-	-	-	527	-	-	-	527
CIÊNCIAS EXATAS E DA TERRA	23	23	23	-	-	-	-	-	-	-	-
FÍSICA	7	7	7	-	-	-	-	-	-	-	-
INFORMÁTICA	-	-	-	-	-	-	-	-	-	-	-
MATEMÁTICA	-	-	-	-	-	-	-	-	-	-	-
PROCESSAMENTO DE DADOS	4	4	4	-	-	-	-	-	-	-	-
QUÍMICA	-	-	-	-	-	-	-	-	-	-	-
TOTAL	12	12	12	-	-	-	-	-	-	-	-
CIÊNCIAS BIOLÓGICAS	23	23	23	-	-	-	-	-	-	-	-
CIÊNCIAS BIOLÓGICAS	23	23	23	-	-	-	-	-	-	-	-
ENGENHARIA / TECNOLOGIA	94	94	94	-	-	-	-	-	-	-	-
ENGENHARIA QUÍMICA	75	75	75	-	-	-	-	-	-	-	-
INDUSTRIAL	19	19	19	-	-	-	-	-	-	-	-
CIÊNCIAS DA SAÚDE EDUCAÇÃO	185	185	185	-	-	-	-	-	-	-	-
FÍSICA ENFERMAGEM E	51	51	51	-	-	-	-	-	-	-	-
OBSTETRÍCIA MEDICINA	31	31	31	-	-	-	-	-	-	-	-
ODONTOLOGIA	67	67	67	-	-	-	-	-	-	-	-
TOTAL	36	36	36	-	-	-	-	-	-	-	-
CIÊNCIAS AGRÁRIAS	-	-	-	-	-	-	-	-	-	-	-
AGRONOMIA	-	-	-	-	-	-	-	-	-	-	-
CIÊNCIAS SOCIAIS APLICADAS	546	209	209	-	-	-	337	-	-	-	337
ADMINISTRAÇÃO	80	41	41	-	-	-	39	-	-	-	39
BIBLIOTECONOMIA	48	-	-	-	-	-	48	-	-	-	48
CIÊNCIAS CONTÁBEIS	73	35	35	-	-	-	38	-	-	-	38
CIÊNCIAS ECONÔMICAS	63	23	23	-	-	-	40	-	-	-	40
COMUNICAÇÃO SOCIAL	65	-	-	-	-	-	65	-	-	-	65
DIREITO	140	75	75	-	-	-	65	-	-	-	65
SECRETARIADO EXECUTIVO	42	-	-	-	-	-	42	-	-	-	42
SERVIÇO SOCIAL	35	35	35	-	-	-	-	-	-	-	-
CIÊNCIAS HUMANAS	331	141	141	-	-	-	190	-	-	-	190
CIÊNCIAS SOCIAIS	-	-	-	-	-	-	-	-	-	-	-
GEOGRAFIA	29	29	29	-	-	-	-	-	-	-	-
HISTÓRIA	32	32	32	-	-	-	-	-	-	-	-
PEDAGOGIA	270	80	80	-	-	-	190	-	-	-	190
PSICOLOGIA	-	-	-	-	-	-	-	-	-	-	-
LINGÜÍSTICA, LETRAS E ARTES	37	37	37	-	-	-	-	-	-	-	-
LETRAS	37	37	37	-	-	-	-	-	-	-	-

3.4 CONCLUINTEs, POR NATUREZA DA INSTITUIÇÃO E DEPENDÊNCIA ADMINISTRATIVA,  
SEGUNDO A UNIDADE DA FEDERAÇÃO, ÁREA DE CONHECIMENTO E CURSO - 1991

(CONTINUA)

UNIDADE DA FEDERAÇÃO / ÁREA DE CONHECIMENTO / CURSO	TOTAL GERAL	CONCLUINTEs EM 1991									
		TOTAL	UNIVERSIDADES				ESTAB ISOLADOS, FEDERAÇÕES E INTEGRADAS				
			FEDERAL	ESTA- DUAL	MUNI- CIPAL	PARTI- CULAR	TOTAL	FEDERAL	ESTA- DUAL	MUNI- CIPAL	PARTI- CULAR
BAHIA	5764	4509	1720	1179	-	1610	1255	38	-	-	1217
CIÊNCIAS EXATAS E DA TERRA	432	294	127	128	-	39	138	-	-	-	138
ANÁLISE QUÍMICA	7	7	7	-	-	-	-	-	-	-	-
INDUSTRIAL CIÊNCIA DA COMPUTAÇÃO CIÊNCIAS	198	160	38	122	-	-	38	-	-	-	38
ESTATÍSTICA FÍSICA	31	3	3	-	-	-	28	-	-	-	28
GEOLOGIA INFORMÁTICA	11	11	11	-	-	-	-	-	-	-	-
MATEMÁTICA	15	15	15	-	-	-	-	-	-	-	-
PROCESSAMENTO DE DADOS	-	-	-	-	-	-	-	-	-	-	-
QUÍMICA	51	51	6	6	-	39	-	-	-	-	-
	110	38	38	-	-	-	72	-	-	-	72
CIÊNCIAS BIOLÓGICAS	9	9	9	-	-	-	-	-	-	-	-
CIÊNCIAS BIOLÓGICAS	68	68	26	-	-	42	-	-	-	-	-
ENGENHARIA / TECNOLOGIA	68	68	26	-	-	42	-	-	-	-	-
ELETRICIDADE	-	-	-	-	-	-	-	-	-	-	-
ENGENHARIA	294	260	191	23	-	46	34	34	-	-	-
MECÂNICA	11	-	-	-	-	-	11	11	-	-	-
PROCESSOS PETROQUÍMICOS	257	257	188	23	-	46	-	-	-	-	-
QUÍMICA INDUSTRIAL	18	-	-	-	-	-	18	18	-	-	-
	5	-	-	-	-	-	5	5	-	-	-
CIÊNCIAS DA SAÚDE EDUCAÇÃO	3	3	3	-	-	-	-	-	-	-	-
FÍSICA ENFERMAGEM E	-	-	-	-	-	-	-	-	-	-	-
OBSTETRÍCIA FARMÁCIA	863	689	410	100	-	179	174	-	-	-	174
FISIOTERAPIA MEDICINA	99	99	3	-	-	96	-	-	-	-	-
NUTRIÇÃO ODONTOLOGIA	224	207	64	60	-	83	17	-	-	-	17
TERAPIA OCUPACIONAL	94	94	94	-	-	-	-	-	-	-	-
	-	-	-	-	-	-	-	-	-	-	-
CIÊNCIAS AGRÁRIAS	283	126	126	-	-	-	157	-	-	-	157
AGRIMENSURA	33	33	25	8	-	-	-	-	-	-	-
AGRONOMIA	130	130	98	32	-	-	-	-	-	-	-
MEDICINA VETERINÁRIA	-	-	-	-	-	-	-	-	-	-	-
ZOOTECNIA	-	-	-	-	-	-	-	-	-	-	-
	204	200	124	76	-	-	4	-	-	-	4
CIÊNCIAS SOCIAIS APLICADAS	4	-	-	-	-	-	4	-	-	-	4
ADMINISTRAÇÃO	145	145	77	68	-	-	-	-	-	-	-
ARQUITETURA E URBANISMO	47	47	47	-	-	-	-	-	-	-	-
ARTES PRÁTICAS	8	8	-	8	-	-	-	-	-	-	-
	1983	1348	493	140	-	715	635	4	-	-	631
	409	258	56	43	-	159	151	-	-	-	151
	60	60	60	-	-	-	-	-	-	-	-
	1	1	-	1	-	-	-	-	-	-	-

- ALUNADO

3.4 - CONCLUINTEs, POR NATUREZA DA INSTITUIÇÃO E DEPENDÊNCIA ADMINISTRATIVA,  
SEGUNDO A UNIDADE DA FEDERAÇÃO, ÁREA DE CONHECIMENTO E CURSO - 1991

(CONTINUA)

UNIDADE DA FEDERAÇÃO / ÁREA DE CONHECIMENTO / CURSO	CONCLUINTEs EM					1991				
	TOTAL GERAL	UNIVERSIDADES				ESTAB ISOLADOS, FEDERAÇÕES E INTEGRADAS				
		TOTAL	FEDERAL	ESTA- DUAL	MUNI- CIPAL	PARTI- CULAR	TOTAL	FEDERAL	ESTA- DUAL	MUNI - CIPAL
BIBLIOTECONOMIA CIÊNCIAS	25	25	25	-	-	-	-	-	-	-
CONTÁBEIS CIÊNCIAS	398	176	57	58	-	61	222	-	-	222
ECONÔMICAS COMUNICAÇÃO	242	102	35	19	-	48	140	-	-	140
SOCIAL DESENHO INDUSTRIAL	57	57	46	11	-	-	-	-	-	-
DIREITO HOTELARIA	8	8	-	8	-	-	-	-	-	-
MUSEOLOGIA	490	402	190	-	-	212	88	-	-	88
SECRETARIADO	4	-	-	-	-	-	4	4	-	-
SECRETARIADO EXECUTIVO	6	6	6	-	-	-	-	-	-	-
SERVIÇO SOCIAL TURISMO	18	18	18	-	-	-	-	-	-	-
CIÊNCIAS HUMANAS	102	102	-	-	-	102	-	-	-	-
CIÊNCIAS SOCIAIS	133	133	-	-	-	133	-	-	-	-
ESTUDOS SOCIAIS	30	-	-	-	-	-	30	-	-	30
FILOSOFIA	1261	1031	228	471	-	332	230	-	-	230
GEOGRAFIA	49	49	49	-	-	-	-	-	-	-
HISTORIA	63	23	-	23	-	-	40	-	-	40
PEDAGOGIA	62	51	6	-	-	45	11	-	-	11
PROF PARTE FORM ESPEC CURRÍCULO 2 GR	126	126	20	56	-	50	-	-	-	-
PSICOLOGIA TEOLOGIA	195	195	25	112	-	58	-	-	-	-
LINGÜÍSTICA, LETRAS E ARTES	611	432	55	215	-	162	179	-	-	179
ARTES CÊNICAS ARTES	65	65	-	65	-	-	-	-	-	-
PLÁSTICAS DANÇA DECORAÇÃO	73	73	73	-	-	-	-	-	-	-
DESENHO E PLÁSTICA	17	17	-	-	-	17	-	-	-	-
EDUCAÇÃO ARTÍSTICA	659	619	121	241	-	257	40	-	-	40
LETRAS MUSICA	9	9	9	-	-	-	-	-	-	-
MINAS GERAIS	24	24	24	-	-	-	-	-	-	-
CIÊNCIAS EXATAS E DA TERRA	14	14	14	-	-	-	-	-	-	-
CIÊNCIA DA COMPUTAÇÃO	-	-	-	-	-	-	-	-	-	-
CIÊNCIAS ESTATÍSTICA	17	17	17	-	-	-	-	-	-	-
FÍSICA GEOLOGIA	38	38	-	-	-	38	-	-	-	-
INFORMÁTICA MATEMÁTICA	538	498	51	241	-	206	40	-	-	40
PROCESSAMENTO DE DADOS	19	19	6	-	-	13	-	-	-	-
QUÍMICA	25967	8974	5226	475	-	3273	16993	1229	1327	328
	2302	446	198	88	-	160	1856	7	155	27
	133	133	44	-	-	89	-	-	-	-
	1339	110	-	88	-	22	1229	7	155	27
	2	2	2	-	-	-	-	-	-	-
	15	15	15	-	-	-	-	-	-	-
	29	29	29	-	-	-	-	-	-	-
	49	26	26	-	-	-	23	-	-	23
	525	63	63	-	-	-	462	-	-	462
	191	49	-	-	-	49	142	-	-	142
	19	19	19	-	-	-	-	-	-	-

## 3 - ALUNADO

3.4 - CONCLUINTE, POR NATUREZA DA INSTITUIÇÃO E DEPENDÊNCIA ADMINISTRATIVA,  
SEGUNDO A UNIDADE DA FEDERAÇÃO, ÁREA DE CONHECIMENTO E CURSO - 1991

(CONTINUA)

UNIDADE DA FEDERAÇÃO / ÁREA DE CONHECIMENTO / CURSO	CONCLUINTE EM 1991										
	TOTAL GERAL	UNIVERSIDADES					ESTAB ISOLADOS, FEDERAÇÕES E INTEGRADAS				
		TOTAL	FEDERAL	ESTA- DUAL	MUNI- CIPAL	PARTI- CULAR	TOTAL	FEDERAL	ESTA- DUAL	MUNI- CIPAL	PARTI- CULAR
CIÊNCIAS BIOLÓGICAS	217	203	111	-	-	92	14	-	-	-	14
CIÊNCIAS BIOLÓGICAS	217	203	111	-	-	92	14	-	-	-	14
ENGENHARIA / TECNOLOGIA	2042	1065	583	-	-	482	977	272	29	-	676
ENGENHARIA	2042	1065	583	-	-	482	977	272	29	-	676
CIÊNCIAS DA SAÚDE EDUCAÇÃO	3217	2197	1546	44	-	607	1020	263	162	-	595
FÍSICA ENFERMAGEM E	383	277	210	-	-	67	106	-	-	-	106
OBSTETRÍCIA FARMÁCIA	248	135	98	-	-	37	113	23	54	-	36
FISIOTERAPIA	294	260	260	-	-	-	34	34	-	-	-
FONOAUDIOLOGIA	74	38	38	-	-	-	36	-	-	-	36
MEDICINA NUTRIÇÃO	-	-	-	-	-	-	-	-	-	-	-
ODONTOLOGIA TERAPIA	1013	647	603	44	-	-	366	59	-	-	307
OCUPACIONAL	66	66	66	-	-	-	-	-	-	-	-
CIÊNCIAS AGRÁRIAS	1095	745	242	-	-	503	350	147	108	-	95
AGRIMENSURA	44	29	29	-	-	-	15	-	-	-	15
AGRONOMIA	1023	664	487	-	-	177	359	231	-	-	128
ENGENHARIA AGRÍCOLA	2	2	2	-	-	-	-	-	-	-	-
ENGENHARIA DE ALIMENTOS	415	178	168	-	-	10	237	166	-	-	71
ENGENHARIA FLORESTAL	83	54	20	-	-	34	29	29	-	-	-
LATICÍNIOS	29	29	29	-	-	-	-	-	-	-	-
MEDICINA VETERINÁRIA	50	46	35	-	-	11	4	4	-	-	-
ZOOTECNIA	19	19	19	-	-	-	-	-	-	-	-
CIÊNCIAS SOCIAIS APLICADAS	315	315	193	-	-	122	-	-	-	-	-
CICLO BÁSICO CIENC SOCIAIS APLICADAS	110	21	21	-	-	-	89	32	-	-	57
ADMINISTRAÇÃO	7019	2276	1043	141	-	1092	4743	90	220	169	4264
ADMINISTRAÇÃO RURAL	-	-	-	-	-	-	-	-	-	-	-
ARQUITETURA E URBANISMO	1775	293	119	46	-	128	1482	37	60	65	1320
ARTES PRÁTICAS	27	-	-	-	-	-	27	27	-	-	-
BIBLIOTECONOMIA	114	61	61	-	-	-	53	-	-	-	53
CIÊNCIAS CONTÁBEIS	10	-	-	-	-	-	10	-	-	-	10
CIÊNCIAS ECONÔMICAS	79	50	50	-	-	-	29	-	-	-	29
COMUNICAÇÃO SOCIAL	1319	325	46	46	-	233	994	-	46	-	948
COOPERATIVISMO	440	259	147	-	-	112	181	26	-	-	155
DESENHO INDUSTRIAL	372	249	79	-	-	170	123	-	-	-	123
DIREITO	16	16	16	-	-	-	-	-	-	-	-
ECONOMIA DOMESTICA	114	-	-	-	-	-	114	-	114	-	-
SECRETARIADO EXECUTIVO	2493	941	458	49	-	434	1552	-	-	104	1448
SERVIÇO SOCIAL	28	28	28	-	-	-	-	-	-	-	-
TURISMO	58	-	-	-	-	-	58	-	-	-	58
	92	54	39	-	-	15	38	-	-	-	38
	82	-	-	-	-	-	82	-	-	-	82

## 3 - ALUNADO

3.4 - CONCLUINTES, POR NATUREZA DA INSTITUIÇÃO E DEPENDÊNCIA ADMINISTRATIVA,  
SEGUNDO A UNIDADE DA FEDERAÇÃO, ÁREA DE CONHECIMENTO E CURSO - 1991

(CONTINUA)

UNIDADE DA FEDERAÇÃO / ÁREA DE CONHECIMENTO / CURSO	CONCLUINTES EM 1991										
	TOTAL GERAL	UNIVERSIDADES					ESTAB ISOLADOS, FEDERAÇÕES E INTEGRADAS				
		TOTAL	FEDERAL	ESTA- DUAL	MUNI- CIPAL	PARTI- CULAR	TOTAL	FEDERAL	ESTA- DUAL	MUNI- CIPAL	PARTI- CULAR
CIÊNCIAS HUMANAS	8069	1598	842	171	-	585	6471	342	614	89	5426
CIÊNCIAS SOCIAIS	296	109	49	27	-	33	187	-	78	-	109
ESTUDOS SOCIAIS	676	-	-	-	-	-	676	-	27	-	649
FILOSOFIA	206	83	49	26	-	8	123	21	-	10	92
FORM PROF VI DISCIP ESP 2 GRAU/ESQ I	247	-	-	-	-	-	247	247	-	-	-
GEOGRAFIA HISTORIA PEDAGOGIA	191	136	59	21	-	56	55	-	22	-	33
PROF PARTE FORM ESPEC CURRÍCULO 2 GR	694	174	119	22	-	33	520	-	24	13	483
PSICOLOGIA	4500	499	232	75	-	192	4001	26	424	66	3485
	39	-	-	-	-	-	39	-	39	-	-
LINGÜÍSTICA, LETRAS E ARTES	1220	597	334	-	-	263	623	48	-	-	575
BELAS ARTES DECORAÇÃO											
DESENHO E PLÁSTICA	2078	525	416	31	-	78	1553	24	147	43	1339
EDUCAÇÃO ARTÍSTICA	54	54	54	-	-	-	-	-	-	-	-
LETRAS MUSICA	92	29	29	-	-	-	63	-	63	-	-
	15	-	-	-	-	-	15	-	15	-	-
CICLO BÁSICO COMUM	85	54	50	4	-	-	31	-	-	-	31
CICLO BÁSICO COMUM	1820	379	274	27	-	78	1441	24	66	43	1308
	12	9	9	-	-	-	3	-	3	-	-
ESPIRITO SANTO	-	-	-	-	-	-	-	-	-	-	-
CIÊNCIAS EXATAS E DA TERRA	-	-	-	-	-	-	-	-	-	-	-
CIÊNCIA DA COMPUTAÇÃO											
CIÊNCIAS ESTATÍSTICA	2711	1134	1134	-	-	-	1577	-	32	277	1268
FÍSICA MATEMÁTICA											
PROCESSAMENTO DE DADOS	36	19	19	-	-	-	17	-	-	17	-
QUÍMICA	17	-	-	-	-	-	17	-	-	17	-
CIÊNCIAS BIOLÓGICAS	-	-	-	-	-	-	-	-	-	-	-
CIÊNCIAS BIOLÓGICAS	5	5	5	-	-	-	-	-	-	-	-
	14	14	14	-	-	-	-	-	-	-	-
ENGENHARIA / TECNOLOGIA	-	-	-	-	-	-	-	-	-	-	-
ENGENHARIA	-	-	-	-	-	-	-	-	-	-	-
MECÂNICA	-	-	-	-	-	-	-	-	-	-	-
	15	15	15	-	-	-	-	-	-	-	-
CIÊNCIAS DA SAÚDE EDUCAÇÃO	15	15	15	-	-	-	-	-	-	-	-
FÍSICA ENFERMAGEM E											
OBSTETRICIA FARMÁCIA	125	125	125	-	-	-	-	-	-	-	-
MEDICINA ODONTOLOGIA	90	90	90	-	-	-	-	-	-	-	-
	35	35	35	-	-	-	-	-	-	-	-
	445	305	305	-	-	-	140	-	25	-	115
	94	94	94	-	-	-	-	-	-	-	-
	34	34	34	-	-	-	-	-	-	-	-
	25	-	-	-	-	-	25	-	25	-	-
	208	93	93	-	-	-	115	-	-	-	115
	84	84	84	-	-	-	-	-	-	-	-

- ALUNADO

3.4 CONCLUINTEs, POR NATUREZA DA INSTITUIÇÃO E DEPENDÊNCIA ADMINISTRATIVA,  
SEGUNDO A UNIDADE DA FEDERAÇÃO, ÁREA DE CONHECIMENTO E CURSO - 1991

(CONTINUA)

UNIDADE DA FEDERAÇÃO / ÁREA DE CONHECIMENTO / CURSO	CONCLUINTEs EM 1991										
	TOTAL GERAL	UNIVERSIDADES					ESTAB ISOLADOS, FEDERAÇÕES E INTEGRADAS				
		TOTAL	FEDERAL	ESTA- DUAL	MUNI- CIPAL	PARTI- CULAR	TOTAL	FEDERAL	ESTA- DUAL	MUNI- CIPAL	PARTI- CULAR
CIÊNCIAS AGRÁRIAS	20	20	20	-	-	-	-	-	-	-	
AGRONOMIA	20	20	20	-	-	-	-	-	-	-	
CIÊNCIAS SOCIAIS APLICADAS	1261	353	353	-	-	-	908	-	171	737	
ADMINISTRAÇÃO	291	30	30	-	-	-	261	-	39	222	
ADMINISTRAÇÃO RURAL	-	-	-	-	-	-	-	-	-	-	
ARQUITETURA E URBANISMO	-	-	-	-	-	-	-	-	-	-	
BIBLIOTECONOMIA CIÊNCIAS	23	23	23	-	-	-	-	-	-	-	
CONTÁBEIS CIÊNCIAS ECONÓMICAS	326	48	48	-	-	-	278	-	51	227	
COMUNICAÇÃO SOCIAL DIREITO	33	33	33	-	-	-	-	-	-	-	
SERVIÇO SOCIAL TURISMO	39	39	39	-	-	-	-	-	-	-	
TOTAL	462	93	93	-	-	-	369	-	81	288	
CIÊNCIAS HUMANAS	87	87	87	-	-	-	-	-	-	-	
CIÊNCIAS SOCIAIS	-	-	-	-	-	-	-	-	-	-	
ESTUDOS SOCIAIS	-	-	-	-	-	-	-	-	-	-	
FILOSOFIA	607	178	178	-	-	-	429	-	77	352	
GEOGRAFIA	1	-	-	-	-	-	1	-	-	1	
HISTÓRIA	27	-	-	-	-	-	27	-	27	-	
PEDAGOGIA	-	-	-	-	-	-	-	-	-	-	
PSICOLOGIA	80	39	39	-	-	-	41	-	-	41	
TOTAL	64	29	29	-	-	-	35	-	-	35	
LINGÜÍSTICA, LETRAS E ARTES	406	81	81	-	-	-	325	-	50	275	
ARTES PLÁSTICAS EDUCAÇÃO	29	29	29	-	-	-	-	-	-	-	
ARTÍSTICA LETRAS MÚSICA	-	-	-	-	-	-	-	-	-	-	
TOTAL	202	119	119	-	-	-	83	-	7	64	
RIO DE JANEIRO	12	12	12	-	-	-	-	-	-	-	
TOTAL	18	18	18	-	-	-	-	-	-	-	
CIÊNCIAS EXATAS E DA TERRA	165	89	89	-	-	-	76	-	12	64	
CICLO BÁSICO CIENC EXATAS E DA TERRA	7	-	-	-	-	-	7	-	7	-	
ASTRONOMIA	-	-	-	-	-	-	-	-	-	-	
CIÊNCIA DA COMPUTAÇÃO	31881	14127	4235	2229	-	7663	17754	188	125	17441	
CIÊNCIAS	-	-	-	-	-	-	-	-	-	-	
COMPUTAÇÃO	1819	734	229	190	-	315	1085	40	-	1045	
ENGENHARIA CARTOGRÁFICA	-	-	-	-	-	-	-	-	-	-	
ESTATÍSTICA	3	3	3	-	-	-	-	-	-	-	
FÍSICA	72	72	-	-	-	72	-	-	-	-	
GEOLOGIA	477	49	10	27	-	12	428	-	-	428	
INFORMÁTICA	10	-	-	-	-	-	10	10	-	-	
MATEMÁTICA	5	-	-	-	-	-	5	5	-	-	
TOTAL	75	34	1	33	-	-	41	25	-	16	
TOTAL	76	53	28	17	-	8	23	-	-	23	
TOTAL	37	37	25	12	-	-	-	-	-	-	
TOTAL	64	64	64	-	-	-	-	-	-	-	
TOTAL	327	162	58	82	-	22	165	-	-	165	



3.4 - CONCLUINTEs, POR NATUREZA DA INSTITUIÇÃO E DEPENDÊNCIA ADMINISTRATIVA,  
SEGUNDO A UNIDADE DA FEDERAÇÃO, ÁREA DE CONHECIMENTO E CURSO - 1991

(CONTINUA)

UNIDADE DA FEDERAÇÃO / ÁREA DE CONHECIMENTO / CURSO	CONCLUINTEs EM 1991										
	TOTAL GERAL	UNIVERSIDADES					ESTAB ISOLADOS, FEDERAÇÕES E INTEGRADAS				
		TOTAL	FEDERAL	ESTA- DUAL	MUNI- CIPAL	PARTI- CULAR	TOTAL	FEDERAL	ESTA- DUAL	MUNI- CIPAL	PARTI- CULAR
METEOROLOGIA	7	7	7	-	-	-	-	-	-	-	
OCEANOLOGIA	5	5	-	5	-	-	-	-	-	-	
PROCESSAMENTO DE DADOS	426	141	-	-	-	141	285	-	-	285	
QUÍMICA	180	52	33	14	-	5	128	-	-	128	
TÉCNICAS DIGITAIS	55	55	-	-	-	55	-	-	-	-	
CIÊNCIAS BIOLÓGICAS	749	380	90	52	-	238	369	-	-	369	
CIÊNCIAS BIOLÓGICAS	749	380	90	52	-	238	369	-	-	369	
ENGENHARIA / TECNOLOGIA ENGENHARIA	2042	1482	507	155	-	820	560	148	-	412	
QUÍMICA INDUSTRIAL TECNOLOGIA DAS	1937	1410	488	155	-	767	527	148	-	379	
TELECOMUNICAÇÕES TRANSMISSÃO E DISTRIB	52	19	19	-	-	-	33	-	-	33	
ENERGIA ELETRI	41	41	-	-	-	41	-	-	-	-	
	12	12	-	-	-	12	-	-	-	-	
CIÊNCIAS DA SAÚDE EDUCAÇÃO											
FÍSICA ENFERMAGEM E	5434	2498	1105	420	-	973	2936	-	125	2811	
OBSTETRÍCIA FARMÁCIA	703	396	134	84	-	178	307	-	-	307	
FISIOTERAPIA	635	440	129	128	-	183	195	-	-	195	
FONOAUDIOLOGIA MEDICINA	167	142	142	-	-	-	25	-	-	25	
MUSICOTERAPIA NUTRIÇÃO	662	65	-	-	-	65	597	-	-	597	
ODONTOLOGIA ORTOPTICA	563	273	-	-	-	273	290	-	-	290	
PSICOMOTRICIDADE	1610	658	434	123	-	101	952	-	-	952	
RADIOLOGIA TERAPIA	13	-	-	-	-	-	13	-	-	13	
OCUPACIONAL	306	254	115	38	-	101	52	-	-	52	
CIÊNCIAS AGRÁRIAS	725	270	151	47	-	72	455	-	125	330	
AGRONOMIA	21	-	-	-	-	-	21	-	-	21	
ENGENHARIA DE ALIMENTOS	-	-	-	-	-	-	-	-	-	-	
ENGENHARIA FLORESTAL	-	-	-	-	-	-	-	-	-	-	
MEDICINA VETERINÁRIA	29	-	-	-	-	-	29	-	-	29	
ZOOTECNIA	290	290	290	-	-	-	-	-	-	-	
CIÊNCIAS SOCIAIS APLICADAS	63	63	63	-	-	-	-	-	-	-	
CICLO BÁSICO CIENC SOCIAIS APLICADAS	-	-	-	-	-	-	-	-	-	-	
ADMINISTRAÇÃO	8	8	8	-	-	-	-	-	-	-	
ARQUITETURA E URBANISMO	195	195	195	-	-	-	-	-	-	-	
ARQUIVOLOGIA	24	24	24	-	-	-	-	-	-	-	
BIBLIOTECONOMIA											
CIÊNCIAS AGRÍCOLAS	13987	5277	1320	466	-	3491	8710	-	-	8710	
	3352	803	198	41	-	564	2549	-	-	2549	
	465	297	158	-	-	139	168	-	-	168	
	67	67	67	-	-	-	-	-	-	-	
	79	79	48	-	-	31	-	-	-	-	
	33	33	33	-	-	-	-	-	-	-	

3.4 - CONCLUINTES, POR NATUREZA DA INSTITUIÇÃO E DEPENDÊNCIA ADMINISTRATIVA,  
SEGUNDO A UNIDADE DA FEDERAÇÃO, ÁREA DE CONHECIMENTO E CURSO - 1991

(CONTINUA)

UNIDADE DA FEDERAÇÃO / ÁREA DE CONHECIMENTO / CURSO	CONCLUINTES EM 1991									
	TOTAL GERAL	UNIVERSIDADES				ESTAB ISOLADOS, FEDERAÇÕES E INTEGRADAS				
		TOTAL	FEDERAL	ESTA- DUAL	MUNI- CIPAL	PARTI- CULAR	TOTAL	FEDERAL	ESTA- DUAL	MUNI- CIPAL
CIÊNCIAS ATUARIAIS	11	3	3	-	-	-	8	-	-	8
CIÊNCIAS CONTÁBEIS	1807	352	93	39	-	220	1455	-	-	1455
CIÊNCIAS ECONÔMICAS	780	385	97	61	-	227	395	-	-	395
COMPOSIÇÃO PAISAGÍSTICA	12	12	12	-	-	-	-	-	-	-
COMUNICAÇÃO SOCIAL	1348	637	117	67	-	453	711	-	-	711
DESENHO INDUSTRIAL	261	124	23	24	-	77	137	-	-	137
DIREITO	4916	1933	328	203	-	1402	2983	-	-	2983
ECONOMIA DOMESTICA	27	27	27	-	-	-	-	-	-	-
FORMAÇÃO DE EXECUTIVOS	32	32	-	-	-	32	-	-	-	-
HOTELARIA	32	32	-	-	-	32	-	-	-	-
MARKETING	-	-	-	-	-	-	-	-	-	-
MUSEOLOGIA	22	22	13	-	-	9	-	-	-	-
SECRETARIADO EXECUTIVO	-	-	-	-	-	-	-	-	-	-
SERVIÇO SOCIAL	518	325	103	31	-	191	193	-	-	193
TURISMO	225	114	-	-	-	114	111	-	-	111
CIÊNCIAS HUMANAS	5296	2398	295	572	-	1531	2898	-	-	2898
CICLO BÁSICO DA ÁREA DE CIÊNCIAS HUM	-	-	-	-	-	-	-	-	-	-
ARQUEOLOGIA	6	6	-	-	-	6	-	-	-	-
CIÊNCIAS SOCIAIS	129	81	60	17	-	4	48	-	-	48
ESTUDOS SOCIAIS	201	-	-	-	-	-	201	-	-	201
FILOSOFIA	53	53	32	12	-	9	-	-	-	-
FORM PROF P/ DISCIP ESP 2 GRAU/ESQ I	63	-	-	-	-	-	63	-	-	63
GEOGRAFIA	118	66	25	29	-	12	52	-	-	52
HISTORIA	373	221	70	83	-	68	152	-	-	152
PEDAGOGIA	2445	647	62	299	-	286	1798	-	-	1798
PROF PARTE FORM ESPEC CURRÍCULO 2 GR	42	-	-	-	-	-	42	-	-	42
PSICOLOGIA	1841	1299	46	132	-	1121	542	-	-	542
RELAÇÕES INTERNACIONAIS	17	17	-	-	-	17	-	-	-	-
TEOLOGIA	8	8	-	-	-	8	-	-	-	-
LINGÜÍSTICA, LETRAS E ARTES	2231	1035	399	341	-	295	1196	-	-	1196
ARTES CÊNICAS BELAS ARTES	29	29	29	-	-	-	-	-	-	-
COMPOSIÇÃO DE INTERIORES	23	23	23	-	-	-	-	-	-	-
DANÇA	6	6	6	-	-	-	-	-	-	-
EDUCAÇÃO ARTISTICA	21	-	-	-	-	-	21	-	-	21
LETRAS MUSICA	137	67	36	18	-	13	70	-	-	70
CICLO BÁSICO COMUM	1954	878	287	323	-	268	1076	-	-	1076
CICLO BÁSICO COMUM	61	32	18	-	-	14	29	-	-	29
	33	33	-	33	-	-	-	-	-	-
	33	33	-	33	-	-	-	-	-	-

3.4 - CONCLUINTEs, POR NATUREZA DA INSTITUIÇÃO E DEPENDÊNCIA ADMINISTRATIVA,  
SEGUNDO A UNIDADE DA FEDERAÇÃO, ÁREA DE CONHECIMENTO E CURSO - 1991

(CONTINUA)

UNIDADE DA FEDERAÇÃO / ÁREA DE CONHECIMENTO / CURSO	CONCLUINTEs EM 1991										
	TOTAL GERAL	UNIVERSIDADES					ESTAB ISOLADOS, FEDERAÇÕES E INTEGRADAS				
		TOTAL	FEDERAL	ESTA- DUAL	MUNI- CIPAL	PARTI- CULAR	TOTAL	FEDERAL	ESTA- DUAL	MUNI- CIPAL	PARTI- CULAR
SAO PAULO	86102	37575	288	7403	1910	27974	48527	284	812	4773	42658
CIÊNCIAS EXATAS E DA TERRA	9783	4801	75	752	174	3800	4982	31	230	691	4030
CICLO BÁSICO CIENC EXATAS E DA TERRA	-	-	-	-	-	-	-	-	-	-	-
ANÁLISE DE SIST. ADM. DE PROC. DE DA	391	391	-	-	-	391	-	-	-	-	-
CIÊNCIA DA COMPUTAÇÃO	613	528	14	147	-	367	85	-	-	85	-
CIÊNCIAS	5293	2086	-	96	-	1990	3207	-	-	365	2842
COMPUTAÇÃO	31	-	-	-	-	-	31	31	-	-	-
ENGENHARIA CARTOGRÁFICA	5	5	-	5	-	-	-	-	-	-	-
ESTATÍSTICA	63	31	7	24	-	-	32	-	-	-	32
FÍSICA	177	163	9	120	9	25	14	-	-	-	14
GEOLOGIA	39	39	-	39	-	-	-	-	-	-	-
INFORMÁTICA	9	9	-	4	-	5	-	-	-	-	-
MATEMÁTICA	683	267	19	119	18	111	416	-	-	202	214
METEOROLOGIA	3	3	-	3	-	-	-	-	-	-	-
PROCESSAMENTO DE DADOS	2123	1005	-	42	147	816	1118	-	230	39	849
QUÍMICA	274	274	26	153	-	95	-	-	-	-	-
TÉCNICAS DIGITAIS	79	-	-	-	-	-	79	-	-	-	79
CIÊNCIAS BIOLÓGICAS	818	580	26	292	80	182	238	11	-	34	193
CIÊNCIAS BIOLÓGICAS	818	580	26	292	80	182	238	11	-	34	193
ENGENHARIA / TECNOLOGIA	6368	3449	96	1017	212	2124	2919	99	526	170	2124
CONSTRUÇÃO CIVIL	199	46	-	39	-	7	153	-	153	-	-
ELETRICIDADE	99	99	-	-	-	99	-	-	-	-	-
ELETRÔNICA	31	31	-	31	-	-	-	-	-	-	-
ELETRÔNICA INDUSTRIAL ENGENHARIA	45	-	-	-	-	-	45	-	-	-	45
INDÚSTRIA TÊXTIL INSTRUMENTAÇÃO E	5041	3070	96	906	212	1856	1971	99	-	170	1702
CONTROLE MANUTENÇÃO DE MÁQUINAS E	31	-	-	-	-	-	31	-	31	-	-
EQUIPAMENTO MÁQUINAS ELÉTRICAS	47	-	-	-	-	-	47	-	-	-	47
MECÂNICA	77	77	-	-	-	77	-	-	-	-	-
OFICINAS E MANUTENÇÃO PROCESSOS DE	30	-	-	-	-	-	30	-	-	-	30
PRODUÇÃO E USINAGEM PRODUÇÃO	158	-	-	-	-	-	158	-	116	-	42
INDÚSTRIA PROJETO	23	23	-	23	-	-	-	-	-	-	-
QUÍMICA INDUSTRIAL	271	-	-	-	-	-	271	-	108	-	163
SANEAMENTO BÁSICO	24	-	-	-	-	-	24	-	-	-	24
SOLDAGEM	89	-	-	-	-	-	89	-	89	-	-
TECNOLOGIA FLUVIAL TRANSMISSÃO E	156	85	-	-	-	85	71	-	-	-	71
DISTRIB ENERGIA ELETRI	17	17	-	17	-	-	-	-	-	-	-
-	29	-	-	-	-	-	29	-	29	-	-
-	-	-	-	-	-	-	-	-	-	-	-
-	1	1	-	1	-	-	-	-	-	-	-

- ALUNADO

3.4 - CONCLUINTEs, POR NATUREZA DA INSTITUIÇÃO E DEPENDÊNCIA ADMINISTRATIVA,  
SEGUNDO A UNIDADE DA FEDERAÇÃO, ÁREA DE CONHECIMENTO E CURSO - 1991

(CONTINUA)

UNIDADE DA FEDERAÇÃO / ÁREA DE CONHECIMENTO / CURSO	CONCLUINTEs EM 1991										
	TOTAL GERAL	UNIVERSIDADES					ESTAB ISOLADOS, FEDERAÇÕES E INTEGRADAS				
		TOTAL	FEDERAL	ESTA- DUAL	MUNI- CIPAL	PARTI- CULAR	TOTAL	FEDERAL	ESTA- DUAL	MUNI- CIPAL	PARTI- CULAR
CIÊNCIAS DA SAÚDE	9987	5601	77	1601	239	3684	4386	143	-	949	3294
EDUCAÇÃO FÍSICA	2889	837	-	192	64	581	2052	-	-	447	1605
ENFERMAGEM E OBSTETRÍCIA	744	432	25	75	20	312	312	32	-	59	221
FARMÁCIA	960	809	-	217	-	592	151	-	-	53	98
FISIOTERAPIA	649	456	40	90	-	326	193	-	-	43	150
FONOAUDILOGIA	455	238	-	11	-	227	217	23	-	-	194
MEDICINA	1514	841	-	430	77	334	673	81	-	203	389
MUSICOTERAPIA	16	-	-	-	-	-	16	-	-	-	16
NUTRIÇÃO	377	269	-	34	-	235	108	-	-	-	108
ODONTOLOGIA	2253	1658	-	530	78	1050	595	-	-	144	451
ORTOPTICA	7	-	-	-	-	-	7	7	-	-	-
PROJ MANUT E OFER APARELHOS MED HOSP	-	-	-	-	-	-	-	-	-	-	-
PRÓTESE MAXILO FACIAL	41	-	-	-	-	-	41	-	-	-	41
RADIOLOGIA	-	-	-	-	-	-	-	-	-	-	-
TERAPIA OCUPACIONAL	82	61	12	22	-	27	21	-	-	-	21
CIÊNCIAS AGRÁRIAS	1176	810	-	700	95	15	366	-	-	34	332
AGRIMENSURA	25	-	-	-	-	-	25	-	-	-	25
AGRONOMIA	684	447	-	352	95	-	237	-	-	-	237
ENGENHARIA AGRÍCOLA	5	5	-	5	-	-	-	-	-	-	-
ENGENHARIA DE ALIMENTOS	145	97	-	97	-	-	48	-	-	34	14
ENGENHARIA FLORESTAL	19	19	-	19	-	-	-	-	-	-	-
INDÚSTRIA DO AÇÚCAR DE CANA	15	15	-	-	-	15	-	-	-	-	-
MECANIZAÇÃO AGRÍCOLA	17	17	-	17	-	-	-	-	-	-	-
MEDICINA VETERINÁRIA	193	137	-	137	-	-	56	-	-	-	56
ZOOTECNIA	73	73	-	73	-	-	-	-	-	-	-
CIÊNCIAS SOCIAIS APLICADAS	31543	12462	-	1235	826	10401	19081	-	-	1580	17501
CICLO BÁSICO CIENC SOCIAIS APLICADAS	-	-	-	-	-	-	-	-	-	-	-
ADMINISTRAÇÃO	10273	3033	-	83	145	2805	7240	-	-	633	6607
ADMINISTRAÇÃO RURAL	-	-	-	-	-	-	-	-	-	-	-
ARQUITETURA E URBANISMO	1050	819	-	176	47	596	231	-	-	-	231
ARTES PRÁTICAS	-	-	-	-	-	-	-	-	-	-	-
BIBLIOTECONOMIA	190	50	-	22	-	28	140	-	-	9	131
CIÊNCIAS ATUARIAIS	9	8	-	3	-	5	1	-	-	-	1
CIÊNCIAS CONTÁBEIS	4247	1286	-	52	111	1123	2961	-	-	243	2718
CIÊNCIAS ECONÔMICAS	1923	967	-	165	21	781	956	-	-	198	758
COMUNICAÇÃO SOCIAL	2957	1199	-	184	93	922	1758	-	-	-	1758
COMUNICAÇÃO VISUAL	107	27	-	17	-	10	80	-	-	-	80
DESENHISTA PROJETISTA	40	40	-	-	-	40	-	-	-	-	-
DESENHO INDUSTRIAL	411	186	-	25	-	161	225	-	-	21	204
DIREITO	8692	4232	-	437	245	3550	4460	-	-	476	3984
ECONOMIA DOMÉSTICA	27	5	-	5	-	-	22	-	-	-	22
FORMAÇÃO DE EXECUTIVOS	15	15	-	15	-	-	-	-	-	-	-

3.4 - CONCLUINTE, POR NATUREZA DA INSTITUIÇÃO E DEPENDÊNCIA ADMINISTRATIVA,  
SEGUNDO A UNIDADE DA FEDERAÇÃO, ÁREA DE CONHECIMENTO E CURSO - 1991

(CONTINUA)

UNIDADE DA FEDERAÇÃO / ÁREA DE CONHECIMENTO / CURSO	CONCLUINTE EM 1991										
	TOTAL GERAL	UNIVERSIDADES					ESTAB ISOLADOS, FEDERAÇÕES E INTEGRADAS				
		TOTAL	FEDERAL	ESTA- DUAL	MUNI- CIPAL	PARTI- CULAR	TOTAL	FEDERAL	ESTA- DUAL	MUNI- CIPAL	PARTI- CULAR
HOTELARIA	96	-	-	-	-	-	96	-	-	-	96
MARKETING	-	-	-	-	-	-	-	-	-	-	-
MODA	-	-	-	-	-	-	-	-	-	-	-
PLANEJAMENTO ADM E PROGRAMAÇÃO ECONO	43	-	-	-	-	-	43	-	-	-	43
PROPAGANDA, PUBLICIDADE E CRIAÇÃO	-	-	-	-	-	-	-	-	-	-	-
SECRETARIADO	21	-	-	-	-	-	21	-	-	-	21
SECRETARIADO EXECUTIVO	346	191	-	-	122	69	155	-	-	-	155
SERVIÇO SOCIAL	883	371	-	45	42	284	512	-	-	-	512
TURISMO	213	33	-	6	-	27	180	-	-	-	180
CIÊNCIAS HUMANAS	18445	6954	14	1101	227	5612	11491	-	56	843	10592
CIÊNCIAS POLÍTICAS E SOCIAIS	63	-	-	-	-	-	63	-	-	-	63
CIÊNCIAS SOCIAIS	444	269	-	166	-	103	175	-	-	48	127
ESTUDOS SOCIAIS	2303	949	-	-	-	949	1354	-	-	42	1312
FILOSOFIA	318	191	-	32	-	159	127	-	-	-	127
FORM PROF P/ DISCIP ESP 2 GRAU/ESQ I	150	49	-	12	-	37	101	-	56	-	45
GEOGRAFIA	863	342	-	164	-	178	521	-	-	102	419
HISTORIA	1367	574	-	196	30	348	793	-	-	171	622
PEDAGOGIA	9239	2655	14	268	107	2266	6584	-	-	480	6104
PROF PARTE FORM ESPEC CURRÍCULO 2 GR	35	34	-	-	-	34	1	-	-	-	1
PSICOLOGIA	3640	1874	-	263	90	1521	1766	-	-	-	1766
TEOLOGIA	23	17	-	-	-	17	6	-	-	-	6
LINGÜÍSTICA, LETRAS E ARTES	7982	2918	-	705	57	2156	5064	-	-	472	4592
ARTES CÊNICAS ARTES	34	34	-	34	-	-	-	-	-	-	-
PLÁSTICAS BELAS ARTES DANÇA	7	-	-	-	-	-	7	-	-	-	7
DECORAÇÃO	31	-	-	-	-	-	31	-	-	-	31
EDUCAÇÃO ARTÍSTICA	19	19	-	14	-	5	-	-	-	-	-
LETRAS MUSICA	-	-	-	-	-	-	-	-	-	-	-
TRADUTOR	2497	830	-	120	-	710	1667	-	-	173	1494
CICLO BÁSICO COMUM	5215	1921	-	453	57	1411	3294	-	-	299	2995
CICLO BÁSICO COMUM	143	78	-	63	-	15	65	-	-	-	65
PARANÁ	36	36	-	21	-	15	-	-	-	-	-
CIÊNCIAS EXATAS E DA TERRA	-	-	-	-	-	-	-	-	-	-	-
CIÊNCIA DA COMPUTAÇÃO	-	-	-	-	-	-	-	-	-	-	-
CIÊNCIAS	16482	7558	2837	3178	-	1543	8924	97	3401	1143	4283
ENGENHARIA CARTOGRÁFICA	1492	441	201	161	-	79	1051	-	432	233	386
ESTATÍSTICA	53	53	-	-	-	53	-	-	-	-	-
	907	2	-	2	-	-	905	-	393	213	299
	19	19	19	-	-	-	-	-	-	-	-
	28	28	28	-	-	-	-	-	-	-	-

## ALUNADO

3.4 CONCLUINTEs, POR NATUREZA DA INSTITUIÇÃO E DEPENDÊNCIA ADMINISTRATIVA,  
SEGUNDO A UNIDADE DA FEDERAÇÃO, ÁREA DE CONHECIMENTO E CURSO - 1991

(CONTINUA)

UNIDADE DA FEDERAÇÃO / ÁREA DE CONHECIMENTO / CURSO	CONCLUINTEs EM 1991										
	TOTAL GERAL	UNIVERSIDADES					ESTAB ISOLADOS, FEDERAÇÕES E INTEGRADAS				
		TOTAL	FEDERAL	ESTA- DUAL	MUNI- CIPAL	PARTI- CULAR	TOTAL	FEDERAL	ESTA- DUAL	MUNI- CIPAL	PARTI- CULAR
FÍSICA	25	25	15	10	-	-	-	-	-	-	
GEOLOGIA	17	17	17	-	-	-	-	-	-	-	
INFORMÁTICA	36	36	36	-	-	-	-	-	-	-	
MATEMÁTICA	197	132	55	52	-	25	65	-	39	26	
PROCESSAMENTO DE DADOS	129	77	-	77	-	-	52	-	-	32	
QUÍMICA	81	52	31	20	-	1	29	-	-	29	
CIÊNCIAS BIOLÓGICAS	177	177	67	79	-	31	-	-	-	-	
CIÊNCIAS BIOLÓGICAS	177	177	67	79	-	31	-	-	-	-	
ENGENHARIA / TECNOLOGIA	816	719	489	132	-	98	97	97	-	-	
CONSTRUÇÃO CIVIL	9	-	-	-	-	-	9	9	-	-	
ENGENHARIA QUÍMICA	782	694	489	132	-	73	88	88	-	-	
INDUSTRIAL	25	25	-	-	-	25	-	-	-	-	
CIÊNCIAS DA SAÚDE EDUCAÇÃO	2500	1864	659	692	-	513	636	-	166	374	
FÍSICA ENFERMAGEM E	785	457	132	216	-	109	328	-	131	101	
OBSTETRICIA FARMÁCIA	153	110	38	38	-	34	43	-	31	12	
FISIOTERAPIA	337	337	87	171	-	79	-	-	-	-	
FONOAUDIOLOGIA	200	124	-	50	-	74	76	-	-	76	
MEDICINA	109	30	-	-	-	30	79	-	-	79	
MUSICOTERAPIA	423	366	231	70	-	65	57	-	-	57	
NUTRIÇÃO ODONTOLOGIA	4	-	-	-	-	-	4	-	4	-	
TERAPIA OCUPACIONAL	68	45	45	-	-	-	23	-	-	23	
CIÊNCIAS AGRÁRIAS	395	395	126	147	-	122	-	-	-	-	
AGRONOMIA	26	-	-	-	-	-	26	-	-	26	
ENGENHARIA AGRÍCOLA	674	505	225	280	-	-	169	-	7	162	
ENGENHARIA DE ALIMENTOS	438	276	76	200	-	-	162	-	-	162	
ENGENHARIA FLORESTAL	7	-	-	-	-	-	7	-	7	-	
MEDICINA VETERINÁRIA	-	-	-	-	-	-	-	-	-	-	
ZOOTECNIA	48	48	48	-	-	-	-	-	-	-	
CIÊNCIAS SOCIAIS APLICADAS	154	154	101	53	-	-	-	-	-	-	
ADMINISTRAÇÃO	27	27	-	27	-	-	-	-	-	-	
ADMINISTRAÇÃO RURAL	5626	2133	654	1068	-	411	3493	-	1272	441	
ARQUITETURA E URBANISMO	1928	357	101	256	-	-	1571	-	526	180	
BIBLIOTECONOMIA	52	-	-	-	-	-	52	-	2	50	
CIÊNCIAS ATUARIAIS	141	122	58	33	-	31	19	-	-	19	
CIÊNCIAS CONTÁBEIS	46	46	37	9	-	-	-	-	-	-	
CIÊNCIAS ECONÔMICAS	9	-	-	-	-	-	9	-	-	9	
COMUNICAÇÃO SOCIAL	1319	307	149	158	-	-	1012	-	503	144	
	433	124	56	68	-	-	309	-	70	53	
	227	227	116	69	-	42	-	-	-	186	

3.4 - CONCLUINTEs, POR NATUREZA DA INSTITUIÇÃO E DEPENDÊNCIA ADMINISTRATIVA,  
SEGUNDO A UNIDADE DA FEDERAÇÃO, ÁREA DE CONHECIMENTO E CURSO - 1991

(CONTINUA)

UNIDADE DA FEDERAÇÃO / ÁREA DE CONHECIMENTO / CURSO	TOTAL GERAL	CONCLUINTEs EM 1991									
		TOTAL	UNIVERSIDADES				ESTAB ISOLADOS, FEDERAÇÕES E INTEGRADAS				
			FEDERAL	ESTA- DUAL	MUNI- CIPAL	PARTI- CULAR	TOTAL	FEDERAL	ESTA- DUAL	MUNI- CIPAL	PARTI- CULAR
DESENHO INDUSTRIAL	80	69	23	-	-	46	11	-	-	-	11
DIREITO	1045	692	48	422	-	222	353	-	69	-	284
ECONOMIA DOMESTICA	14	-	-	-	-	-	14	-	-	14	-
SECRETARIADO EXECUTIVO	44	31	-	-	-	31	13	-	13	-	-
SERVIÇO SOCIAL	155	92	-	53	-	39	63	-	22	-	41
TURISMO	133	66	66	-	-	-	67	-	67	-	-
CIÊNCIAS HUMANAS	3555	1239	425	536	-	278	2316	-	901	120	1295
CIÊNCIAS RELIGIOSAS	35	35	-	-	-	35	-	-	-	-	-
CIÊNCIAS SOCIAIS	85	70	19	18	-	33	15	-	-	-	15
ESTUDOS SOCIAIS	228	-	-	-	-	-	228	-	38	-	190
FILOSOFIA	143	69	21	-	-	48	74	-	62	-	12
FORM PROF P/ DISCIP ESP 2 GRAU/ESQ I	77	-	-	-	-	-	77	-	-	-	77
GEOGRAFIA	367	148	66	82	-	-	219	-	130	41	48
HISTORIA	450	181	53	128	-	-	269	-	184	40	45
PEDAGOGIA	1612	531	201	232	-	98	1081	-	487	39	555
PSICOLOGIA	558	205	65	76	-	64	353	-	-	-	353
LINGÜÍSTICA, LETRAS E ARTES	1642	480	117	230	-	133	1162	-	623	91	448
ARTES CÊNICAS BELAS	33	33	-	-	-	33	-	-	-	-	-
ARTES DANÇA	17	-	-	-	-	-	17	-	17	-	-
EDUCAÇÃO ARTÍSTICA	24	24	-	-	-	24	-	-	-	-	-
LETRAS MUSICA	170	70	37	33	-	-	100	-	95	-	5
CICLO BÁSICO COMUM	1370	353	80	197	-	76	1017	-	483	91	443
CICLO BÁSICO COMUM	28	-	-	-	-	-	28	-	28	-	-
SANTA CATARINA	-	-	-	-	-	-	-	-	-	-	-
CIÊNCIAS EXATAS E DA TERRA	6301	3912	1579	478	1855	-	2389	-	-	1572	817
CIÊNCIA DA COMPUTAÇÃO	-	-	-	-	-	-	-	-	-	-	-
CIÊNCIAS FÍSICA	421	219	93	30	96	-	202	-	-	157	45
MATEMÁTICA OCEANOLOGIA	55	55	55	-	-	-	-	-	-	-	-
PROCESSAMENTO DE DADOS	230	36	-	-	36	-	194	-	-	149	45
QUÍMICA	8	8	8	-	-	-	-	-	-	-	-
CIÊNCIAS BIOLÓGICAS	27	19	10	-	9	-	8	-	-	8	-
CIÊNCIAS BIOLÓGICAS	-	-	-	-	-	-	-	-	-	-	-
	68	68	-	30	38	-	-	-	-	-	-
	33	33	20	-	13	-	-	-	-	-	-
	59	59	48	-	11	-	-	-	-	-	-
	59	59	48	-	11	-	-	-	-	-	-

- ALUNADO

3.4 - CONCLUINTES, POR NATUREZA DA INSTITUIÇÃO E DEPENDÊNCIA ADMINISTRATIVA,  
SEGUNDO A UNIDADE DA FEDERAÇÃO, ÁREA DE CONHECIMENTO E CURSO - 1991

(CONTINUA)

UNIDADE DA FEDERAÇÃO / ÁREA DE CONHECIMENTO / CURSO	CONCLUINTES EM 1991										
	TOTAL GERAL	UNIVERSIDADES					ESTAB ISOLADOS, FEDERAÇÕES E INTEGRADAS				
		TOTAL	FEDERAL	ESTA- DUAL	MUNI- CIPAL	PARTI- CULAR	TOTAL	FEDERAL	ESTA- DUAL	MUNI- CIPAL	PARTI- CULAR
ENGENHARIA / TECNOLOGIA	381	381	221	86	74	-	-	-	-	-	
ENGENHARIA	372	372	221	86	65	-	-	-	-	-	
QUÍMICA INDUSTRIAL	9	9	-	-	9	-	-	-	-	-	
CIÊNCIAS DA SAÚDE EDUCAÇÃO	668	528	400	21	107	140	-	-	76	64	
FÍSICA ENFERMAGEM E	188	122	28	21	73	66	-	-	66	-	
OBSTETRÍCIA FARMÁCIA	92	82	48	-	34	10	-	-	10	-	
FISIOTERAPIA	139	139	139	-	-	-	-	-	-	-	
FONOAUDIOLOGIA	39	-	-	-	-	39	-	-	-	39	
MEDICINA NUTRIÇÃO	-	-	-	-	-	-	-	-	-	-	
ODONTOLOGIA TERAPIA	89	89	89	-	-	-	-	-	-	-	
OCUPACIONAL	13	13	13	-	-	-	-	-	-	-	
CIÊNCIAS AGRÁRIAS	83	83	83	-	-	-	-	-	-	-	
AGRIMENSURA	25	-	-	-	-	25	-	-	-	25	
AGRONOMIA	146	135	45	90	-	11	-	-	11	-	
ENGENHARIA DE ALIMENTOS	11	-	-	-	-	11	-	-	11	-	
MEDICINA VETERINÁRIA	89	89	40	49	-	-	-	-	-	-	
CIÊNCIAS SOCIAIS APLICADAS	5	5	5	-	-	-	-	-	-	-	
ADMINISTRAÇÃO	41	41	-	41	-	-	-	-	-	-	
ADMINISTRAÇÃO RURAL	2473	1384	459	64	861	1089	-	-	815	274	
ARQUITETURA E URBANISMO	822	355	72	50	233	467	-	-	344	123	
ARTES PRATICAS	-	-	-	-	-	-	-	-	-	-	
BIBLIOTECONOMIA	55	55	55	-	-	-	-	-	-	-	
CIÊNCIAS CONTÁBEIS	61	-	-	-	-	61	-	-	61	-	
CIÊNCIAS ECONÔMICAS	40	40	26	14	-	-	-	-	-	-	
COMUNICAÇÃO SOCIAL	614	279	78	-	201	335	-	-	301	34	
DIREITO	250	180	48	-	132	70	-	-	62	8	
SECRETARIADO EXECUTIVO	33	33	33	-	-	-	-	-	-	-	
SERVIÇO SOCIAL TURISMO	540	398	123	-	275	142	-	-	33	109	
CIÊNCIAS HUMANAS	-	-	-	-	-	-	-	-	-	-	
CIÊNCIAS SOCIAIS	58	44	24	-	20	14	-	-	14	-	
ESTUDOS SOCIAIS	-	-	-	-	-	-	-	-	-	-	
FILOSOFIA	1738	980	242	127	611	758	-	-	363	395	
GEOGRAFIA	58	27	27	-	-	31	-	-	-	31	
HISTORIA PEDAGOGIA	82	44	-	-	44	38	-	-	24	14	
PSICOLOGIA	67	26	19	-	7	41	-	-	-	41	
	93	76	20	18	38	17	-	-	17	-	
	97	82	38	15	29	15	-	-	15	-	
	1154	575	60	94	421	579	-	-	307	272	
	187	150	78	-	72	37	-	-	-	37	



- ALUNADO

3.4 - CONCLUINTES, POR NATUREZA DA INSTITUIÇÃO E DEPENDÊNCIA ADMINISTRATIVA,  
SEGUNDO A UNIDADE DA FEDERAÇÃO, ÁREA DE CONHECIMENTO E CURSO - 1991

(CONTINUA)

UNIDADE DA FEDERAÇÃO / ÁREA DE CONHECIMENTO / CURSO	CONCLUINTES EM 1991										
	TOTAL GERAL	UNIVERSIDADES					ESTAB ISOLADOS, FEDERAÇÕES E INTEGRADAS				
		TOTAL	FEDERAL	ESTA- DUAL	MUNI- CIPAL	PARTI- CULAR	TOTAL	FEDERAL	ESTA- DUAL	MUNI- CIPAL	PARTI- CULAR
LINGÜÍSTICA, LETRAS E ARTES	415	226	71	60	95	-	189	-	-	150	39
EDUCAÇÃO ARTÍSTICA LETRAS	134	76	-	60	16	-	58	-	-	58	-
	281	150	71	-	79	-	131	-	-	92	39
RIO GRANDE DO SUL	16369	13192	3816	-	-	9376	3177	85	-	-	3092
CIÊNCIAS EXATAS E DA TERRA											
ANALISE DE SIST. ADM. DE PROC. DE DA	1325	1121	235	-	-	586	204	-	-	-	204
CIÊNCIA DA COMPUTAÇÃO	-	-	-	-	-	-	-	-	-	-	-
CIÊNCIAS	111	111	36	-	-	75	-	-	-	-	-
ESTATÍSTICA	751	561	44	-	-	517	190	-	-	-	190
FÍSICA	4	4	4	-	-	-	-	-	-	-	-
GEOLOGIA	37	37	28	-	-	9	-	-	-	-	-
INFORMÁTICA	30	30	14	-	-	16	-	-	-	-	-
MATEMÁTICA	67	67	-	-	-	67	-	-	-	-	-
METEOROLOGIA	87	73	30	-	-	43	14	-	-	-	14
OCEANOLOGIA	9	9	9	-	-	-	-	-	-	-	-
PROCESSAMENTO DE DADOS	35	35	35	-	-	-	-	-	-	-	-
QUÍMICA	91	91	-	-	-	91	-	-	-	-	-
	103	103	35	-	-	68	-	-	-	-	-
CIÊNCIAS BIOLÓGICAS											
CIÊNCIAS BIOLÓGICAS	155	149	68	-	-	81	6	-	-	-	6
	155	149	68	-	-	81	6	-	-	-	6
ENGENHARIA / TECNOLOGIA											
AUTOMATIZAÇÃO INDUSTRIAL	727	727	346	-	-	381	-	-	-	-	-
CONSTRUÇÃO CIVIL	-	-	-	-	-	-	-	-	-	-	-
ENGENHARIA PRODUÇÃO	13	13	-	-	-	13	-	-	-	-	-
INDUSTRIAL QUÍMICA	697	697	329	-	-	368	-	-	-	-	-
INDUSTRIAL	-	-	-	-	-	-	-	-	-	-	-
	17	17	17	-	-	-	-	-	-	-	-
CIÊNCIAS DA SAÚDE EDUCAÇÃO											
FÍSICA ENFERMAGEM E	2484	1985	1080	-	-	905	499	85	-	-	414
OBSTETRICIA FARMÁCIA	629	446	153	-	-	293	183	-	-	-	183
FISIOTERAPIA FONOAUDIOLOGIA	313	273	116	-	-	157	40	-	-	-	40
MEDICINA NUTRIÇÃO	203	203	147	-	-	56	-	-	-	-	-
ODONTOLOGIA RADIOLOGIA	128	36	36	-	-	-	92	-	-	-	92
TERAPIA OCUPACIONAL	21	21	21	-	-	-	-	-	-	-	-
	661	576	352	-	-	224	85	85	-	-	-
	134	63	17	-	-	46	71	-	-	-	71
	367	367	238	-	-	129	-	-	-	-	-
	-	-	-	-	-	-	-	-	-	-	-
	28	-	-	-	-	-	28	-	-	-	28

- ALUNADO

3.4 - CONCLUINTES, POR NATUREZA DA INSTITUIÇÃO E DEPENDÊNCIA ADMINISTRATIVA,  
SEGUNDO A UNIDADE DA FEDERAÇÃO, ÁREA DE CONHECIMENTO E CURSO - 1991

(CONTINUA)

UNIDADE DA FEDERAÇÃO / ÁREA DE CONHECIMENTO / CURSO	TOTAL GERAL	CONCLUINTES EM 1991									
		UNIVERSIDADES					ESTAB ISOLADOS, FEDERAÇÕES E INTEGRADAS				
		TOTAL	FEDERAL	ESTA- DUAL	MUNI- CIPAL	PARTI- CULAR	TOTAL	FEDERAL	ESTA- DUAL	MUNI- CIPAL	PARTI- CULAR
CIÊNCIAS AGRÁRIAS	610	610	425	-	-	185	-	-	-	-	
AGRONOMIA	333	333	221	-	-	112	-	-	-	-	
ENGENHARIA AGRÍCOLA	15	15	9	-	-	6	-	-	-	-	
ENGENHARIA DE ALIMENTOS	4	4	4	-	-	-	-	-	-	-	
ENGENHARIA FLORESTAL	17	17	17	-	-	-	-	-	-	-	
MEDICINA VETERINÁRIA	218	218	160	-	-	58	-	-	-	-	
ZOOTECNIA	23	23	14	-	-	9	-	-	-	-	
CIÊNCIAS SOCIAIS APLICADAS	6116	4859	881	-	-	3978	1257	-	-	1257	
ADMINISTRAÇÃO	1332	962	194	-	-	768	370	-	-	370	
ADMINISTRAÇÃO RURAL	-	-	-	-	-	-	-	-	-	-	
ARQUITETURA E URBANISMO	195	152	79	-	-	73	43	-	-	43	
ARQUIVOLOGIA ARTES	20	20	20	-	-	-	-	-	-	-	
PRÁTICAS	-	-	-	-	-	-	-	-	-	-	
BIBLIOTECONOMIA	35	35	35	-	-	-	-	-	-	-	
CIÊNCIAS ATUARIAIS	1	-	-	-	-	-	1	-	-	1	
CIÊNCIAS CONTÁBEIS	1086	700	100	-	-	600	386	-	-	386	
CIÊNCIAS ECONÔMICAS	306	206	70	-	-	136	100	-	-	100	
COMUNICAÇÃO SOCIAL	530	520	90	-	-	430	10	-	-	10	
COMUNICAÇÃO VISUAL	4	4	4	-	-	-	-	-	-	-	
COOPERATIVISMO DESENHO	-	-	-	-	-	-	-	-	-	-	
INDUSTRIAL DIREITO	-	-	-	-	-	-	-	-	-	-	
ECONOMIA DOMÉSTICA	2184	1837	271	-	-	1566	347	-	-	347	
HOTELARIA MODA	90	90	18	-	-	72	-	-	-	-	
SECRETARIADO EXECUTIVO	59	59	-	-	-	59	-	-	-	-	
SERVIÇO SOCIAL TURISMO	-	-	-	-	-	-	-	-	-	-	
CIÊNCIAS HUMANAS	52	52	-	-	-	52	-	-	-	-	
CIÊNCIAS RELIGIOSAS	142	142	-	-	-	142	-	-	-	-	
CIÊNCIAS SOCIAIS	80	80	-	-	-	80	-	-	-	-	
ESTUDOS SOCIAIS	3311	2498	509	-	-	1989	813	-	-	813	
FILOSOFIA	-	-	-	-	-	-	-	-	-	-	
FORM PROF P/ DISCIP ESP 2 GRAU/ESQ I	146	146	45	-	-	101	-	-	-	-	
GEOGRAFIA	475	253	42	-	-	211	222	-	-	222	
HISTÓRIA	168	116	28	-	-	88	52	-	-	52	
PEDAGOGIA	77	57	-	-	-	57	20	-	-	20	
PROF PARTE FORM ESPEC CURRÍCULO 2 GR	170	160	70	-	-	90	10	-	-	10	
PSICOLOGIA	359	260	88	-	-	172	99	-	-	99	
TEOLOGIA	1486	1076	194	-	-	882	410	-	-	410	
	27	27	-	-	-	27	-	-	-	-	
	394	394	42	-	-	352	-	-	-	-	
	9	9	-	-	-	9	-	-	-	-	

3.4 - CONCLUINTEs, POR NATUREZA DA INSTITUIÇÃO E DEPENDÊNCIA ADMINISTRATIVA,  
SEGUNDO A UNIDADE DA FEDERAÇÃO, ÁREA DE CONHECIMENTO E CURSO - 1991 (CONTINUA)

UNIDADE DA FEDERAÇÃO / ÁREA DE CONHECIMENTO / CURSO	CONCLUINTEs EM 1991										
	TOTAL GERAL	UNIVERSIDADES					ESTAB ISOLADOS, FEDERAÇÕES E INTEGRADAS				
		TOTAL	FEDERAL	ESTA- DUAL	MUNI- CIPAL	PARTI- CULAR	TOTAL	FEDERAL	ESTA- DUAL	MUNI- CIPAL	PARTI- CULAR
LINGÜÍSTICA, LETRAS E ARTES	1641	1243	272	-	-	971	398	-	-	-	398
ARTES CÊNICAS ARTES	10	10	10	-	-	-	-	-	-	-	-
PLÁSTICAS BELAS ARTES	41	41	41	-	-	-	-	-	-	-	-
DESENHO E PLÁSTICA EDUCAÇÃO	20	20	20	-	-	-	-	-	-	-	-
ARTÍSTICA LETRAS MUSICA	-	-	-	-	-	-	-	-	-	-	-
	250	215	65	-	-	150	35	-	-	-	35
MATO GROSSO DO SUL	1295	932	111	-	-	821	363	-	-	-	363
	25	25	25	-	-	-	-	-	-	-	-
CIÊNCIAS EXATAS E DA TERRA											
CIÊNCIA DA COMPUTAÇÃO	2543	756	756	-	-	-	1787	-	-	-	1787
CIÊNCIAS FÍSICA											
MATEMÁTICA	115	57	57	-	-	-	58	-	-	-	58
PROCESSAMENTO DE DADOS	13	13	13	-	-	-	-	-	-	-	-
QUÍMICA	38	9	9	-	-	-	29	-	-	-	29
	5	5	5	-	-	-	-	-	-	-	-
CIÊNCIAS BIOLÓGICAS	25	25	25	-	-	-	-	-	-	-	-
CIÊNCIAS BIOLÓGICAS	29	-	-	-	-	-	29	-	-	-	29
	5	5	5	-	-	-	-	-	-	-	-
ENGENHARIA / TECNOLOGIA											
CONSTRUÇÃO CIVIL ELETROTÉCNICA	31	31	31	-	-	-	-	-	-	-	-
ENGENHARIA TECNOLOGIA DAS	31	31	31	-	-	-	-	-	-	-	-
TELECOMUNICAÇÕES											
CIÊNCIAS DA SAÚDE EDUCAÇÃO	166	39	39	-	-	-	127	-	-	-	127
FÍSICA ENFERMAGEM E	40	-	-	-	-	-	40	-	-	-	40
OBSTETRÍCIA FARMÁCIA	33	-	-	-	-	-	33	-	-	-	33
MEDICINA ODONTOLOGIA	39	39	39	-	-	-	-	-	-	-	-
	54	-	-	-	-	-	54	-	-	-	54
CIÊNCIAS AGRÁRIAS											
AGRIMENSURA AGRONOMIA	135	135	135	-	-	-	-	-	-	-	-
MEDICINA VETERINÁRIA	42	42	42	-	-	-	-	-	-	-	-
	-	-	-	-	-	-	-	-	-	-	-
CIÊNCIAS SOCIAIS APLICADAS	15	15	15	-	-	-	-	-	-	-	-
ADMINISTRAÇÃO	44	44	44	-	-	-	-	-	-	-	-
ADMINISTRAÇÃO RURAL	34	34	34	-	-	-	-	-	-	-	-
ARQUITETURA E URBANISMO											
CIÊNCIAS CONTÁBEIS	87	62	62	-	-	-	25	-	-	-	25
	25	-	-	-	-	-	25	-	-	-	25
	36	36	36	-	-	-	-	-	-	-	-
	26	26	26	-	-	-	-	-	-	-	-
	735	52	52	-	-	-	683	-	-	-	683
	163	26	26	-	-	-	137	-	-	-	137
	44	-	-	-	-	-	44	-	-	-	44
	14	-	-	-	-	-	14	-	-	-	14
	181	26	26	-	-	-	155	-	-	-	155

3.4 - CONCLUINTEs, POR NATUREZA DA INSTITUIÇÃO E DEPENDÊNCIA ADMINISTRATIVA,  
SEGUNDO A UNIDADE DA FEDERAÇÃO, ÁREA DE CONHECIMENTO E CURSO - 1991

(CONTINUA)

UNIDADE DA FEDERAÇÃO / ÁREA DE CONHECIMENTO / CURSO	TOTAL GERAL	CONCLUINTEs EM 1991									
		UNIVERSIDADES					ESTAB ISOLADOS, FEDERAÇÕES E INTEGRADAS				
		TOTAL	FEDERAL	ESTA- DUAL	MUNI- CIPAL	PARTI- CULAR	TOTAL	FEDERAL	ESTA- DUAL	MUNI- CIPAL	PARTI- CULAR
CIÊNCIAS ECONÔMICAS	16	-	-	-	-	-	16	-	-	-	16
COMUNICAÇÃO SOCIAL	-	-	-	-	-	-	-	-	-	-	-
DIREITO SERVIÇO SOCIAL	260 57	-	-	-	-	-	260 57	-	-	-	260 57
CIÊNCIAS HUMANAS	1067	298	298	-	-	-	769	-	-	-	769
FILOSOFIA	28	-	-	-	-	-	28	-	-	-	28
GEOGRAFIA	136	81	81	-	-	-	55	-	-	-	55
HISTORIA	131	60	60	-	-	-	71	-	-	-	71
PEDAGOGIA	511	143	143	-	-	-	368	-	-	-	368
PROF PARTE FORM ESPEC CURRÍCULO 2 GR	150	-	-	-	-	-	150	-	-	-	150
PSICOLOGIA	111	14	14	-	-	-	97	-	-	-	97
LINGÜÍSTICA, LETRAS E ARTES	207	82	82	-	-	-	125	-	-	-	125
EDUCAÇÃO ARTÍSTICA LETRAS	25 182	17 65	17 65	-	-	-	8 117	-	-	-	8 117
MAIO GROSSO	1141	891	891	-	-	-	250	-	93	-	157
CIÊNCIAS EXATAS E DA TERRA											
CIÊNCIA DA COMPUTAÇÃO	93	33	33	-	-	-	60	-	16	-	44
CIÊNCIAS FÍSICA GEOLOGIA	-	-	-	-	-	-	-	-	-	-	-
MATEMÁTICA QUÍMICA	60	-	-	-	-	-	60	-	16	-	44
CIÊNCIAS BIOLÓGICAS	12	12	12	-	-	-	-	-	-	-	-
CIÊNCIAS BIOLÓGICAS	9	9	9	-	-	-	-	-	-	-	-
CIÊNCIAS BIOLÓGICAS	11	11	11	-	-	-	-	-	-	-	-
CIÊNCIAS BIOLÓGICAS	1	1	1	-	-	-	-	-	-	-	-
ENGENHARIA / TECNOLOGIA											
ENGENHARIA	25	25	25	-	-	-	-	-	-	-	-
ENGENHARIA	25	25	25	-	-	-	-	-	-	-	-
CIÊNCIAS DA SAÚDE EDUCAÇÃO											
FÍSICA ENFERMAGEM E											
OBSTETRÍCIA FARMÁCIA	84	84	84	-	-	-	-	-	-	-	-
FISIOTERAPIA MEDICINA	84	84	84	-	-	-	-	-	-	-	-
NUTRIÇÃO ODONTOLOGIA											
NUTRIÇÃO ODONTOLOGIA	127	127	127	-	-	-	-	-	-	-	-
NUTRIÇÃO ODONTOLOGIA	48	48	48	-	-	-	-	-	-	-	-
NUTRIÇÃO ODONTOLOGIA	26	26	26	-	-	-	-	-	-	-	-
NUTRIÇÃO ODONTOLOGIA	-	-	-	-	-	-	-	-	-	-	-
NUTRIÇÃO ODONTOLOGIA	-	-	-	-	-	-	-	-	-	-	-
NUTRIÇÃO ODONTOLOGIA	37	37	37	-	-	-	-	-	-	-	-
NUTRIÇÃO ODONTOLOGIA	16	16	16	-	-	-	-	-	-	-	-
NUTRIÇÃO ODONTOLOGIA	-	-	-	-	-	-	-	-	-	-	-

- ALUNADO

3.4 - CONCLUINTEs, POR NATUREZA DA INSTITUIÇÃO E DEPENDÊNCIA ADMINISTRATIVA,  
SEGUNDO A UNIDADE DA FEDERAÇÃO, ÁREA DE CONHECIMENTO E CURSO - 1991

(CONTINUA)

UNIDADE DA FEDERAÇÃO / ÁREA DE CONHECIMENTO / CURSO	CONCLUINTEs EM 1991										
	TOTAL GERAL	UNIVERSIDADES					ESTAB ISOLADOS, FEDERAÇÕES E INTEGRADAS				
		TOTAL	FEDERAL	ESTA- DUAL	MUNI- CIPAL	PARTI- CULAR	TOTAL	FEDERAL	ESTA- DUAL	MUNI- CIPAL	PARTI- CULAR
CIÊNCIAS AGRÁRIAS	52	52	52	-	-	-	-	-	-	-	
AGRONOMIA	37	37	37	-	-	-	-	-	-	-	
ENGENHARIA FLORESTAL	15	15	15	-	-	-	-	-	-	-	
MEDICINA VETERINÁRIA	-	-	-	-	-	-	-	-	-	-	
CIÊNCIAS SOCIAIS APLICADAS	319	272	272	-	-	-	47	-	-	47	
ADMINISTRAÇÃO CIÊNCIAS	86	39	39	-	-	-	47	-	-	47	
CONTÁBEIS CIÊNCIAS	76	76	76	-	-	-	-	-	-	-	
ECONÔMICAS COMUNICAÇÃO SOCIAL	44	44	44	-	-	-	-	-	-	-	
DIREITO SERVIÇO SOCIAL	73	73	73	-	-	-	-	-	-	-	
SOCIAL	40	40	40	-	-	-	-	-	-	-	
CIÊNCIAS HUMANAS											
ESTUDOS SOCIAIS	325	193	193	-	-	-	132	-	66	66	
GEOGRAFIA	28	-	-	-	-	-	28	-	28	-	
HISTORIA	63	63	63	-	-	-	-	-	-	-	
PEDAGOGIA	43	43	43	-	-	-	-	-	-	-	
PSICOLOGIA	191	87	87	-	-	-	104	-	38	66	
-	-	-	-	-	-	-	-	-	-	-	
LINGÜÍSTICA, LETRAS E ARTES											
EDUCAÇÃO ARTÍSTICA LETRAS	116	105	105	-	-	-	11	-	11	-	
-	-	-	-	-	-	-	-	-	-	-	
GOIÁS	116	105	105	-	-	-	11	-	11	-	
CIÊNCIAS EXATAS E DA TERRA	5135	2526	1159	-	-	1367	2609	-	882	486	1241
CIÊNCIA DA COMPUTAÇÃO											
CIÊNCIAS FÍSICA	316	74	52	-	-	22	242	-	102	40	100
MATEMÁTICA	14	14	14	-	-	-	-	-	-	-	-
PROCESSAMENTO DE DADOS	152	-	-	-	-	-	152	-	93	40	19
QUÍMICA	13	13	9	-	-	4	-	-	-	-	-
-	38	38	20	-	-	18	-	-	-	-	-
CIÊNCIAS BIOLÓGICAS	90	-	-	-	-	-	90	-	9	-	81
CIÊNCIAS BIOLÓGICAS	9	9	9	-	-	-	-	-	-	-	-
ENGENHARIA / TECNOLOGIA											
ENGENHARIA	78	78	10	-	-	68	-	-	-	-	-
-	78	78	10	-	-	68	-	-	-	-	-
CIÊNCIAS DA SAÚDE EDUCAÇÃO											
FÍSICA ENFERMAGEM E	135	135	86	-	-	49	-	-	-	-	-
OBSTETRÍCIA FARMÁCIA	135	135	86	-	-	49	-	-	-	-	-
-											
-	465	340	279	-	-	61	125	-	77	-	48
-	77	-	-	-	-	-	77	-	77	-	-
-	79	79	18	-	-	61	-	-	-	-	-
-	58	58	58	-	-	-	-	-	-	-	-

3.4 - CONCLUINTEs, POR NATUREZA DA INSTITUIÇÃO E DEPENDÊNCIA ADMINISTRATIVA,  
SEGUNDO A UNIDADE DA FEDERAÇÃO, ÁREA DE CONHECIMENTO E CURSO - 1991

(CONTINUA)

UNIDADE DA FEDERAÇÃO / ÁREA DE CONHECIMENTO / CURSO	TOTAL GERAL	CONCLUINTEs EM 1991								
		UNIVERSIDADES					ESTAB ISOLADOS, FEDERAÇÕES E INTEGRADAS			
		TOTAL	FEDERAL	ESTA- DUAL	MUNI- CIPAL	PARTI- CULAR	TOTAL	FEDERAL	ESTA- DUAL	MUNI- CIPAL
FONOAUDIOLOGIA	-	-	-	-	-	-	-	-	-	-
MEDICINA	121	121	121	-	-	-	-	-	-	-
NUTRIÇÃO	20	20	20	-	-	-	-	-	-	-
ODONTOLOGIA	110	62	62	-	-	-	48	-	-	48
CIÊNCIAS AGRÁRIAS	188	110	110	-	-	-	78	-	78	-
AGRONOMIA	123	59	59	-	-	-	64	-	64	-
MEDICINA VETERINÁRIA	51	51	51	-	-	-	-	-	-	-
ZOOTECNIA	14	-	-	-	-	-	14	-	14	-
CIÊNCIAS SOCIAIS APLICADAS	2124	996	229	-	-	767	1128	-	68	214
ADMINISTRAÇÃO	305	71	-	-	-	71	234	-	32	35
ARQUITETURA E URBANISMO	47	47	-	-	-	47	-	-	-	-
BIBLIOTECONOMIA	11	11	11	-	-	-	-	-	-	-
CIÊNCIAS CONTÁBEIS	329	147	-	-	-	147	182	-	25	13
CIÊNCIAS ECONÔMICAS	142	115	-	-	-	115	27	-	11	16
COMUNICAÇÃO SOCIAL	81	81	81	-	-	-	-	-	-	-
DIREITO	1046	361	137	-	-	224	685	-	-	150
SECRETARIADO EXECUTIVO	-	-	-	-	-	-	-	-	-	-
SERVIÇO SOCIAL	163	163	-	-	-	163	-	-	-	-
CIÊNCIAS HUMANAS	1311	597	271	-	-	326	714	-	396	126
CIÊNCIAS SOCIAIS	54	25	25	-	-	-	29	-	-	29
ESTUDOS SOCIAIS	14	-	-	-	-	-	14	-	-	14
FILOSOFIA	4	4	4	-	-	-	-	-	-	-
GEOGRAFIA	296	92	51	-	-	41	204	-	204	-
HISTÓRIA	274	82	20	-	-	62	192	-	192	-
PEDAGOGIA	585	310	171	-	-	139	275	-	-	112
PSICOLOGIA	84	84	-	-	-	84	-	-	-	-
LINGÜÍSTICA, LETRAS E ARTES	518	196	122	-	-	74	322	-	239	28
BELAS ARTES EDUCAÇÃO	24	24	24	-	-	-	-	-	-	-
ARTÍSTICA LETRAS MÚSICA	29	29	29	-	-	-	-	-	-	-
	453	131	57	-	-	74	322	-	239	28
	12	12	12	-	-	-	-	-	-	-
DISTRITO FEDERAL										
CIÊNCIAS EXATAS E DA TERRA	4752	1004	1004	-	-	-	3748	32	-	-
CIÊNCIA DA COMPUTAÇÃO										
CIÊNCIAS ESTATÍSTICA	426	67	67	-	-	-	359	-	-	-
FÍSICA	14	14	14	-	-	-	-	-	-	-
	265	-	-	-	-	-	265	-	-	-
	11	11	11	-	-	-	-	-	-	-
	7	7	7	-	-	-	-	-	-	-

3.4 - CONCLUINTEs, POR NATUREZA DA INSTITUIÇÃO E DEPENDÊNCIA ADMINISTRATIVA,  
SEGUNDO A UNIDADE DA FEDERAÇÃO, ÁREA DE CONHECIMENTO E CURSO - 1991

(CONTINUA)

UNIDADE DA FEDERAÇÃO / ÁREA DE CONHECIMENTO / CURSO	CONCLUINTEs EM1991										
	TOTAL GERAL	UNIVERSIDADES					ESTAB ISOLADOS, FEDERAÇÕES E INTEGRADAS				
		TOTAL	FEDERAL	ESTA- DUAL	MUNI- CIPAL	PARTI- CULAR	TOTAL	FEDERAL	ESTA- DUAL	MUNI- CIPAL	PARTIC ULAR
GEOLOGIA	15	15	15	-	-	-	-	-	-	-	-
MATEMÁTICA	9	9	9	-	-	-	-	-	-	-	-
PROCESSAMENTO DE DADOS	94	-	-	-	-	-	94	-	-	-	94
QUÍMICA	11	11	11	-	-	-	-	-	-	-	-
CIÊNCIAS BIOLÓGICAS	37	37	37	-	-	-	-	-	-	-	-
CIÊNCIAS BIOLÓGICAS	37	37	37	-	-	-	-	-	-	-	-
ENGENHARIA / TECNOLOGIA	91	91	91	-	-	-	-	-	-	-	-
ENGENHARIA	91	91	91	-	-	-	-	-	-	-	-
CIÊNCIAS DA SAÚDE EDUCAÇÃO	305	133	133	-	-	-	172	-	-	-	172
FÍSICA ENFERMAGEM E	194	22	22	-	-	-	172	-	-	-	172
OBSTETRÍCIA	9	9	9	-	-	-	-	-	-	-	-
FISIOTERAPIA MEDICINA	-	-	-	-	-	-	-	-	-	-	-
NUTRIÇÃO ODONTOLOGIA	49	49	49	-	-	-	-	-	-	-	-
CIÊNCIAS AGRÁRIAS	14	14	14	-	-	-	-	-	-	-	-
AGRONOMIA ENGENHARIA	39	39	39	-	-	-	-	-	-	-	-
FLORESTAL	46	46	46	-	-	-	-	-	-	-	-
CIÊNCIAS SOCIAIS APLICADAS	39	39	39	-	-	-	-	-	-	-	-
ADMINISTRAÇÃO	7	7	7	-	-	-	-	-	-	-	-
ARQUITETURA E URBANISMO	2063	335	335	-	-	-	1728	-	-	-	1728
ARQUIVOLOGIA	569	42	42	-	-	-	527	-	-	-	527
BIBLIOTECONOMIA	43	43	43	-	-	-	-	-	-	-	-
CIÊNCIAS CONTÁBEIS	-	-	-	-	-	-	-	-	-	-	-
CIÊNCIAS ECONÔMICAS	25	25	25	-	-	-	-	-	-	-	-
COMUNICAÇÃO SOCIAL DESENHO	330	20	20	-	-	-	310	-	-	-	310
INDUSTRIAL DIREITO	270	44	44	-	-	-	226	-	-	-	226
ECONOMIA DOMESTICA	126	55	55	-	-	-	71	-	-	-	71
SECRETARIADO EXECUTIVO	-	-	-	-	-	-	-	-	-	-	-
SERVIÇO SOCIAL TURISMO	652	95	95	-	-	-	557	-	-	-	557
CIÊNCIAS HUMANAS	11	-	-	-	-	-	11	-	-	-	11
CIÊNCIAS POLÍTICAS E SOCIAIS	-	-	-	-	-	-	-	-	-	-	-
CIÊNCIAS SOCIAIS	11	11	11	-	-	-	-	-	-	-	-
DIPLOMACIA	26	-	-	-	-	-	26	-	-	-	26
ESTUDOS SOCIAIS	1190	183	183	-	-	-	1007	32	-	-	975
FILOSOFIA	4	4	4	-	-	-	-	-	-	-	-
	17	17	17	-	-	-	-	-	-	-	-
	32	-	-	-	-	-	32	32	-	-	-
	188	-	-	-	-	-	188	-	-	-	188
	1	1	1	-	-	-	-	-	-	-	-

- ALUNADO

3.4 - CONCLUINTEs, POR NATUREZA DA INSTITUIÇÃO E DEPENDÊNCIA ADMINISTRATIVA,  
SEGUNDO A UNIDADE DA FEDERAÇÃO, ÁREA DE CONHECIMENTO E CURSO - 1991

(CONCLUSÃO)

UNIDADE DA FEDERAÇÃO / ÁREA DE CONHECIMENTO / CURSO	CONCLUINTEs EM 1991										
	TOTAL GERAL	UNIVERSIDADES					ESTAB ISOLADOS, FEDERAÇÕES E INTEGRADAS				
		TOTAL	FEDERAL	ESTA- DUAL	MUNI- CIPAL	PARTI- CULAR	TOTAL	FEDERAL	ESTA- DUAL	MUNI- CIPAL	PARTI- CULAR
FORM PROF P/ DISCIP ESP 2 GRAU/ESQ 1	3	3	3	-	-	-	-	-	-	-	
GEOGRAFIA	118	15	15	-	-	103	-	-	-	103	
HISTORIA	110	28	28	-	-	82	-	-	-	82	
PEDAGOGIA	518	32	32	-	-	486	-	-	-	486	
PSICOLOGIA	161	45	45	-	-	116	-	-	-	116	
RELAÇÕES INTERNACIONAIS	38	38	38	-	-	-	-	-	-	-	
LINGÜÍSTICA, LETRAS E ARTES	594	112	112	-	-	482	-	-	-	482	
ARTES CÊNICAS BELAS	11	-	-	-	-	11	-	-	-	11	
ARTES EDUCAÇÃO ARTÍSTICA	-	-	-	-	-	-	-	-	-	-	
LETRAS MÚSICA	104	21	21	-	-	83	-	-	-	83	
	461	73	73	-	-	388	-	-	-	388	
	18	18	18	-	-	-	-	-	-	-	

FONTE: MEC/SAG/CPS/COORDENACAO DO SISTEMA ESTATÍSTICO DA EDUCAÇÃO.



**4**

D  
A  
D  
O  
S  
G  
E  
R  
A  
I  
S

## 4 - DADOS GERAIS

4.1 - NUMERO DE CURSOS, CONCLUINTE EM 1991 E MATRICULA EM 30/04, POR NATUREZA DA INSTITUIÇÃO, SEGUNDO A UNIDADE DA FEDERAÇÃO E DEPENDÊNCIA ADMINISTRATIVA - 1992

(CONTINUA)

UNIDADE DA FEDERAÇÃO / DEPENDÊNCIA ADMINISTRATIVA	TOTAL			NATUREZA DA INSTITUIÇÃO								
				UNIVERSIDADES			FEDERAÇÕES DE ESCOLAS FACULDADES INTEGRADAS			ESTABELECIMENTOS ISOLADOS		
	CURSOS	CONCLU- SÃO EM 1991	MATRICULA EM 30/04/92	CUR- SOS	CONCLU SAO EM 1991	MATRICULA EM 30/04/92	CUR- SOS	CONCLU- SÃO EM 1991	MATRICULA EM 30/04/92	CUR- SOS	CONCLU- SAO EM 1991	MATRICULA EM 30/04/92
BRASIL	5081	236410	1535788	2760	116587	871729	673	36228	205465	1648	83595	458594
FEDERAL	1154	38634	325884	1103	36540	310533	-	-	-	51	2094	15351
ESTADUAL	723	28064	210133	500	20114	159963	-	-	-	223	7950	50170
MUNICIPAL	367	14606	93645	94	3765	30353	65	1346	9445	208	9495	53847
PARTICULAR	2837	155106	906126	1063	56168	370880	608	34882	196020	1166	64056	339226
RONDÔNIA	36	161	4505	28	66	2965	-	-	-	8	95	1540
FEDERAL	24	66	2572	24	66	2572	-	-	-	-	-	-
PARTICULAR	12	95	1933	4	-	393	-	-	-	8	95	1540
ACRE	16	218	2433	16	218	2433	-	-	-	-	-	-
FEDERAL	16	218	2433	16	218	2433	-	-	-	-	-	-
AMAZONAS	63	1144	9557	47	958	7014	-	-	-	16	186	2543
FEDERAL	46	993	7056	45	958	6907	-	-	-	1	35	149
ESTADUAL	10	50	925	-	-	-	-	-	-	10	50	925
PARTICULAR	7	101	1576	2	-	107	-	-	-	5	101	1469
RORAIMA	12	21	1191	12	21	1191	-	-	-	-	-	-
FEDERAL	12	21	1191	12	21	1191	-	-	-	-	-	-
PARA	72	3726	31559	38	1631	18248	15	1544	7585	19	551	5726
FEDERAL	38	1699	19179	35	1631	18098	-	-	-	3	68	1081
ESTADUAL	9	414	3435	-	-	-	-	-	-	9	414	3435
PARTICULAR	25	1613	8945	3	-	150	15	1544	7585	7	69	1210
AMAPÁ	11	-	917	9	-	817	-	-	-	2	-	100
FEDERAL	9	-	817	9	-	817	-	-	-	-	-	-
PARTICULAR	2	-	100	-	-	-	-	-	-	2	-	100
TOCANTINS	22	239	2068	18	188	1314	-	-	-	4	51	754
ESTADUAL	18	188	1314	18	188	1314	-	-	-	-	-	-
MUNICIPAL	4	51	754	-	-	-	-	-	-	4	51	754
MARANHÃO	62	813	11725	55	813	10804	5	-	869	2	-	52
FEDERAL	40	586	8238	38	586	8186	-	-	-	2	-	52
ESTADUAL	17	227	2618	17	227	2618	-	-	-	-	-	-
PARTICULAR	5	-	869	-	-	-	5	-	869	-	-	-

## 4 - DADOS GERAIS

4.1 - NUMERO DE CURSOS, CONCLUINTE S EM 1991 E MATRICULA EM 30/04, POR NATUREZA DA INSTITUIÇÃO,  
SEGUNDO A UNIDADE DA FEDERAÇÃO E DEPENDÊNCIA ADMINISTRATIVA - 1992

(CONTINUA)

UNIDADE DA FEDERACAO / DEPENDÊNCIA ADMINISTRATIVA	TOTAL			NATUREZA DA INSTITUIÇÃO								
				UNIVERSIDADES			FEDERAÇÕES DE ESCOLAS FACULDADES INTEGRADAS			ESTABELECIMENTOS ISOLADOS		
	CUR- SOS	CONCLU- SÃO EM 1991	MATRICULA EM 30/04/92	CUR- SOS	CONCLU- SÃO EM 1991	MATRICULA EM 30/04/92	CUR- SOS	CONCLU- SÃO EM 1991	MATRICULA EM 30/04/92	CUR- SOS	CONCLU- SÃO EM 1991	MATRICULA EM 30/04/92
PIAUI	39	1019	9559	38	952	9220	-	-	-	1	67	339
FEDERAL	32	850	7639	32	850	7639	-	-	-	-	-	-
ESTADUAL	6	102	1581	6	102	1581	-	-	-	-	-	-
PARTICULAR	1	67	339	-	-	-	-	-	-	1	67	339
CEARA	95	4465	38823	86	4170	36147	-	-	-	9	295	2676
FEDERAL	31	1200	11848	31	1200	11848	-	-	-	-	-	-
ESTADUAL	46	1873	17002	37	1578	14326	-	-	-	9	295	2676
PARTICULAR	18	1392	9973	18	1392	9973	-	-	-	-	-	-
RIO GRANDE DO NORTE	79	2175	18580	56	1395	11614	7	178	1934	16	602	5032
FEDERAL	57	1433	12057	56	1395	11614	-	-	-	1	38	443
ESTADUAL	13	473	4016	-	-	-	-	-	-	13	473	4016
PARTICULAR	9	269	2507	-	-	-	7	178	1934	2	91	573
PARAIBA	97	4564	31409	85	3510	26573	-	-	-	12	1054	4836
FEDERAL	59	2026	17850	59	2026	17850	-	-	-	-	-	-
ESTADUAL	26	1484	8723	26	1484	8723	-	-	-	-	-	-
PARTICULAR	12	1054	4836	-	-	-	-	-	-	12	1054	4836
PERNAMBUCO	170	9980	64798	98	5211	37692	1	-	55	71	4769	27051
FEDERAL	54	1648	14705	54	1648	14705	-	-	-	-	-	-
ESTADUAL	20	1593	12347	20	1593	12347	-	-	-	-	-	-
MUNICIPAL	28	2086	8279	-	-	-	-	-	-	28	2086	8279
PARTICULAR	68	4653	29467	24	1970	10640	1	-	55	43	2683	18772
ALAGOAS	43	1498	14666	27	584	8572	9	578	4374	7	336	1720
FEDERAL	27	584	8572	27	584	8572	-	-	-	-	-	-
ESTADUAL	4	171	1106	-	-	-	-	-	-	4	171	1106
PARTICULAR	12	743	4988	-	-	-	9	578	4374	3	165	614
SERGIPE	34	1239	9650	23	712	5721	10	337	3044	1	190	885
FEDERAL	23	712	5721	23	712	5721	-	-	-	-	-	-
PARTICULAR	11	527	3929	-	-	-	10	337	3044	1	190	885

## 4 - DADOS GERAIS

4.1 - NUMERO DE CURSOS, CONCLUINTE EM 1991 E MATRICULA EM 30/04, POR NATUREZA DA INSTITUIÇÃO,  
SEGUNDO A UNIDADE DA FEDERAÇÃO E DEPENDÊNCIA ADMINISTRATIVA - 1992

(CONTINUA)

UNIDADE DA FEDERAÇÃO / DEPENDÊNCIA ADMINISTRATIVA	TOTAL			NATUREZA DA INSTITUIÇÃO								
				UNIVERSIDADES			FEDERAÇÕES DE ESCOLAS FACULDADES INTEGRADAS			ESTABELECIMENTOS ISOLADOS		
	CUR- SOS	CONCLU- SÃO EM 1991	MATRICULA EM 30/04/92	CUR- SOS	CONCLU- SÃO EM 1991	MATRICULA EM 30/04/92	CUR- SOS	CONCLU- SÃO EM 1991	MATRICULA EM 30/04/92	CUR- SOS	CONCLU- SÃO EM 1991	MATRICULA EM 30/04/92
BAHIA FEDERAL	156	5764	46531	124	4509	35497	9	349	3664	23	906	7370
ESTADUAL	46	1758	15916	42	1720	14922	-	-	-	4	38	994
PARTICULAR	58	1179	9499	58	1179	9499	-	-	-	-	-	-
	52	2827	21116	24	1610	11076	9	349	3664	19	868	6376
MINAS GERAIS												
FEDERAL	524	25967	144756	203	8974	64087	15	296	2116	306	16697	78553
ESTADUAL	133	6455	45131	110	5226	37196	-	-	-	23	1229	7935
MUNICIPAL	36	1802	7877	13	475	2554	-	-	-	23	1327	5323
PARTICULAR	12	328	1689	-	-	-	-	-	-	12	328	1689
	343	17382	90059	80	3273	24337	15	296	2116	248	13813	63606
ESPIRITO SANTO												
FEDERAL	79	2711	19878	35	1134	8091	3	-	1456	41	1577	10331
ESTADUAL	35	1134	8091	35	1134	8091	-	-	-	-	-	-
MUNICIPAL	2	32	159	-	-	-	-	-	-	2	32	159
PARTICULAR	10	277	1316	-	-	-	-	-	-	10	277	1316
	32	1268	10312	-	-	-	3	-	1456	29	1268	8856
RIO DE JANEIRO												
FEDERAL	566	31881	193025	248	14127	100483	156	8768	46525	162	8986	46017
ESTADUAL	106	4423	38502	100	4235	37088	-	-	-	6	188	1414
MUNICIPAL	35	2229	17628	35	2229	17628	-	-	-	-	-	-
PARTICULAR	1	125	561	-	-	-	-	-	-	1	125	561
	424	25104	136334	113	7663	45767	156	8768	46525	155	8673	44042
SAO PAULO												
FEDERAL	1402	86102	500713	634	37575	250790	240	16612	86690	528	31915	163233
ESTADUAL	20	572	4594	13	288	2945	-	-	-	7	284	1649
MUNICIPAL	188	8215	64349	172	7403	58717	-	-	-	16	812	5632
PARTICULAR	124	6683	41891	25	1910	12903	-	-	-	99	4773	28988
	1070	70632	389879	424	27974	176225	240	16612	86690	406	26046	126964
PARANÁ FEDERAL												
ESTADUAL	348	16482	98425	156	7558	49646	20	918	3243	172	8006	45536
MUNICIPAL	37	2934	14612	35	2837	13582	-	-	-	2	97	1030
PARTICULAR	168	6579	47312	86	3178	26966	-	-	-	82	3401	20346
	26	1143	6382	-	-	-	-	-	-	26	1143	6382
	117	5826	30119	35	1543	9098	20	918	3243	62	3365	17778

## - DADOS GERAIS

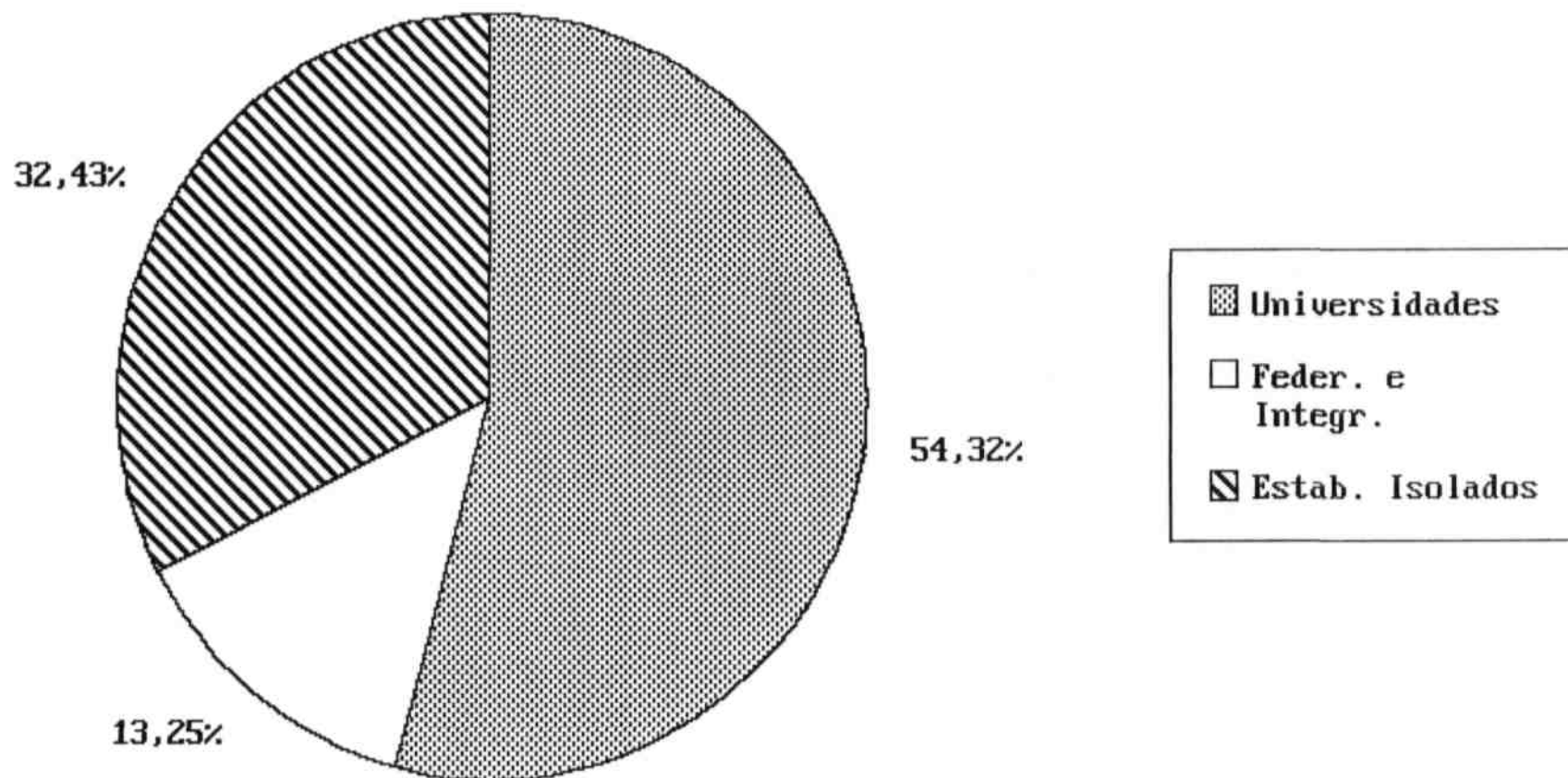
4.1 - NUMERO DE CURSOS, CONCLUINIES EM 1991 E MATRICULA EM 30/04, POR NATUREZA DA INSTITUIÇÃO,  
SEGUNDO A UNIDADE DA FEDERAÇÃO E DEPENDÊNCIA ADMINISTRATIVA - 1992

(CONCLUSÃO)

UNIDADE DA FEDERAÇÃO / DEPENDÊNCIA ADMINISTRATIVA	TOTAL			NATUREZA DA INSTITUIÇÃO								
				UNIVERSIDADES			FEDERAÇÕES DE ESCOLAS FACULDADES INTEGRADAS			ESTABELECIMENTOS ISOLADOS		
	CUR- SOS	CONCLU- SÃO EM 1991	MATRICULA EM 30/04/92	CUR- SOS	CONCLU- SÃO EM 1991	MATRICULA EM 30/04/92	CUR- SOS	CONCLU- SÃO EM 1991	MATRICULA EM 30/04/92	CUR- SOS	CONCLU- SÃO EM 1991	MATRICULA EM 30/04/92
SANTA CATARINA	211	6301	49749	110	3912	32944	65	1346	9445	36	1043	7360
FEDERAL	29	1579	11804	29	1579	11804	-	-	-	-	-	-
ESTADUAL	12	478	3690	12	478	3690	-	-	-	-	-	-
MUNICIPAL	143	3427	29349	69	1855	17450	65	1346	9445	9	226	2454
PARTICULAR	27	817	4906	-	-	-	-	-	-	27	817	4906
RIO GRANDE DO SUL	533	16369	131141	431	13192	108654	41	1132	7905	61	2045	14582
FEDERAL	115	3901	35161	114	3816	34606	-	-	-	1	85	555
PARTICULAR	418	12468	95980	317	9376	74048	41	1132	7905	60	1960	14027
MATO GROSSO DO SUL	102	2543	18086	55	756	6646	31	1417	8357	16	370	3083
FEDERAL	55	756	6646	55	756	6646	-	-	-	-	-	-
PARTICULAR	47	1787	11440	-	-	-	31	1417	8357	16	370	3083
MATO GROSSO	90	1141	14198	35	891	7353	18	110	2897	37	140	3948
FEDERAL	35	891	7353	35	891	7353	-	-	-	-	-	-
ESTADUAL	18	93	1267	-	-	-	-	-	-	18	93	1267
PARTICULAR	37	157	5578	-	-	-	18	110	2897	19	47	2681
GOIÁS	135	5135	33993	54	2526	17536	-	-	-	81	2609	16457
FEDERAL	35	1159	8470	35	1159	8470	-	-	-	-	-	-
ESTADUAL	37	882	5285	-	-	-	-	-	-	37	882	5285
MUNICIPAL	19	486	3424	-	-	-	-	-	-	19	486	3424
PARTICULAR	44	2608	16814	19	1367	9066	-	-	-	25	1241	7748
DISTRITO FEDERAL	84	4752	33853	39	1004	9677	28	2643	15306	17	1105	8870
FEDERAL	40	1036	9726	39	1004	9677	-	-	-	1	32	49
PARTICULAR	44	3716	24127	-	-	-	28	2643	15306	16	1073	8821

FONTE: MEC/SAG/CPS/COORDENACAO DO SISTEMA ESTATÍSTICO DA EDUCAÇÃO.

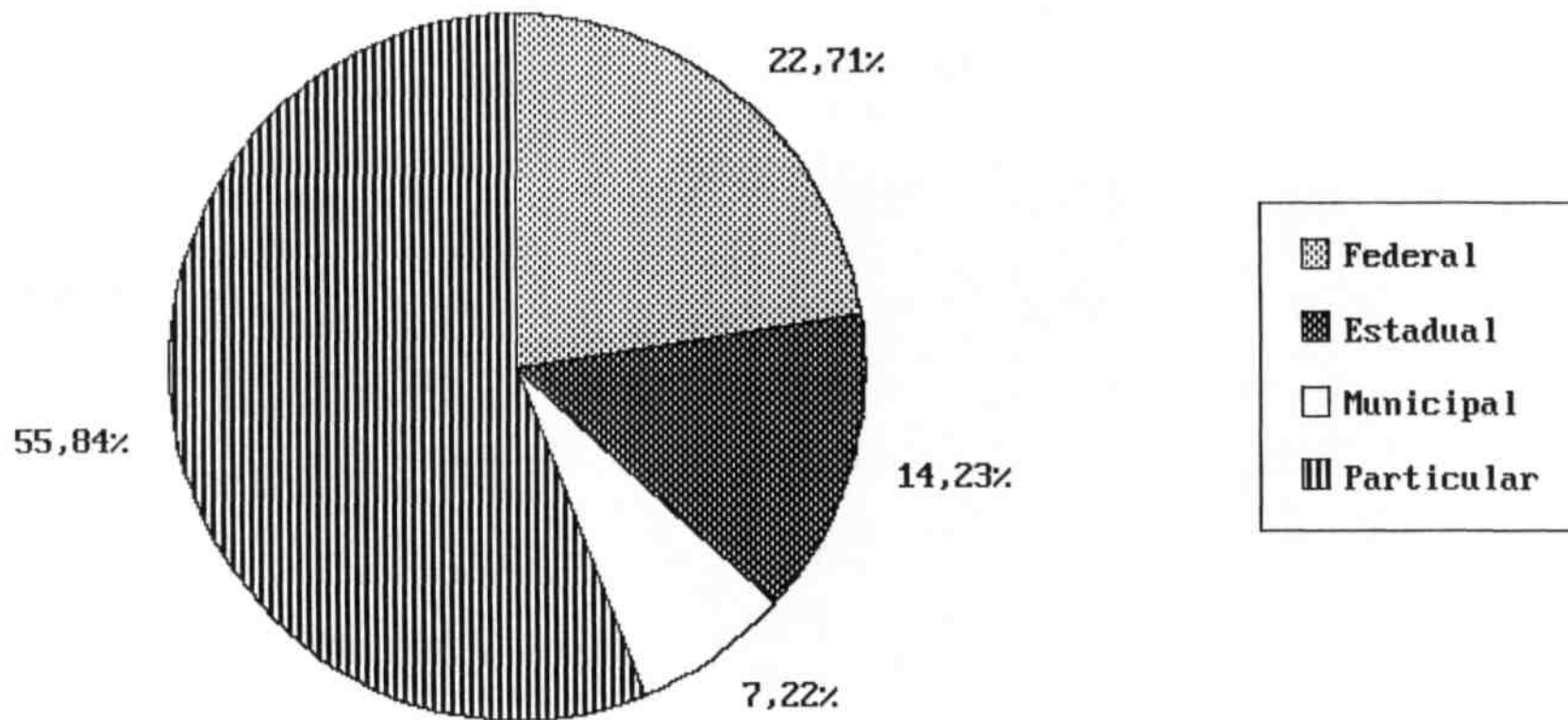
4.1.A - Distribuição Percentual do Número de Cursos por Natureza - Brasil-1992



MEC/SAG/CPS/SEEC

4.1.B - Distribuição Percentual do Número de Cursos por Dependência Administrativa

Brasil - 1992



MEC/SAG/CPS/SEEC

## 4 - DADOS GERAIS

4.2 - NUMERO DE CURSOS, CONCLUINTE EM 1991, MATRICULA E FUNÇÕES DOCENTES EM 30/04,  
SEGUNDO AS INSTITUIÇÕES FEDERAIS - BRASIL - 1992

(CONTINUA)

INSTITUIÇÕES FEDERAIS	CURSOS	CONCLUSÃO EM 1991	MATRICULA EM 30/04/92	FUNÇÕES DOCENTES EM 30/04/92	
				TOTAL	EM EXERCÍCIO
TOTAL	1154	38634	325884	46387	41564
UNIVERSIDADE FEDERAL DE RONDÔNIA	24	66	2572	232	197
UNIVERSIDADE FEDERAL DO ACRE ESCOLA DE	16	218	2433	311	284
ENFERMAGEM DE MANAUS UNIVERSIDADE DO	1	35	149	24	24
AMAZONAS UNIVERSIDADE FEDERAL DE RORAIMA	41	885	6907	762	698
FACULDADE DE CIÊNCIAS AGRÁRIAS DO PARA	12	21	1191	73	56
UNIVERSIDADE FEDERAL DO PARA	3	68	1081	126	113
UNIVERSIDADE FEDERAL DO AMAPÁ CENTRO FED	35	1631	18098	1323	1102
EDUC TECNOLÓGICA DO MARANHÃO UNIVERSIDADE	9	-	817	73	73
FEDERAL DO MARANHÃO UNIVERSIDADE FEDERAL	2	-	52	16	16
DO PIAUÍ UNIVERSIDADE FEDERAL DO CEARA	38	586	8186	827	737
ESCOLA SUP DE AGRICULTURA DE MOSSORO UNIV	32	850	7639	1200	1116
FEDERAL DO RIO GRANDE DO NORTE	31	1200	11848	1324	1117
UNIVERSIDADE FEDERAL DA PARAÍBA	1	38	443	75	66
UNIVERSIDADE FEDERAL DE PERNANBUCO	56	1395	11614	1902	1728
UNIVERSIDADE FEDERAL RURAL DE PERNAMBUCO	59	2026	17850	2738	2470
UNIVERSIDADE FEDERAL DE ALAGOAS	39	1254	10902	1723	1571
UNIVERSIDADE FEDERAL DE SERGIPE CENTRO	15	394	3803	458	418
FEDERAL DE EDUC TECNOLÓGICA DA BA	27	584	8572	989	855
UNIVERSIDADE FEDERAL DA BAHIA CENTRO FED	23	712	5721	548	445
EDUC TECNOLÓGICA MINAS GERAIS ESC DE	4	38	994	81	80
FARMÁCIA E ODONTOLOGIA DE ALFENAS ESCOLA	42	1720	14922	1853	1660
FEDERAL DE ENGENHARIA DE ITAJUBA ESCOLA	2	347	928	90	82
SUPERIOR DE AGRICULTURA DE LAVRAS FAC DE	3	157	907	114	98
MEDICINA DO TRIÂNGULO MINEIRO FAC	1	138	1065	145	118
FEDERAL DE ODONTOLOGIA DE DIAMANTINA	6	258	1631	181	159
FUNDAÇÃO DE ENS SUP DE SAO JOÃO DEL REI	2	59	545	123	106
UNIVERSIDADE FEDERAL DE JUIZ DE FORA	1	47	181	37	33
UNIVERSIDADE FEDERAL DE MINAS GERAIS	8	223	2678	180	150
UNIVERSIDADE FEDERAL DE OURO PRETO	28	1073	6447	975	901
UNIVERSIDADE FEDERAL DE UBERLÂNDIA	32	2485	16147	2671	2301
UNIVERSIDADE FEDERAL DE VIÇOSA	7	254	2038	322	282
UNIVERSIDADE FEDERAL DO ESPIRITO SANTO	22	862	7773	1098	988
CENTRO FED EDUC TEC CELSO SUCKOU FONSECA	25	625	4791	583	489
ESCOLA NACIONAL DE CIÊNCIAS ESTATÍSTICAS	35	1134	8091	1008	894
INSTITUTO MILITAR DE ENGENHARIA UNIV	2	92	816	117	105
FEDERAL RURAL DO RIO DE JANEIRO	1	25	281	36	35
UNIVERSIDADE DO RIO DE JANEIRO UNIVERSIDADE	3	71	317	139	138
FEDERAL DO RIO DE JANEIRO	17	461	3544	603	525
	12	335	3863	575	549
	38	2307	17589	3412	3279



## 4 - DADOS GERAIS

4.2 - NUMERO DE CURSOS, CONCLUINTE EM 1991, MATRICULA E FUNÇÕES DOCENTES EM 30/04,  
SEGUNDO AS INSTITUIÇÕES FEDERAIS - BRASIL - 1992

(CONCLUSÃO)

INSTITUIÇÕES FEDERAIS	CURSOS	CONCLUSÃO EM 1991	MATRICULA EM 30/04/92	FUNÇÕES DOCENTES EM 30/04/92	
				TOTAL	EM EXERCÍCIO
UNIVERSIDADE FEDERAL FLUMINENSE ESCOLA	33	1132	12092	2841	2571
PAULISTA DE MEDICINA INSTITUTO	5	154	1113	667	636
TECNOLÓGICO DF AERONÁUTICA UNIVERSIDADE	2	130	536	191	173
FEDERAL DE SAO CARLOS CENTRO FED DE EDUC	13	288	2945	590	452
TECNOLÓGICA DO PARANÁ UNIVERSIDADE	2	97	1030	132	125
FEDERAL DO PARANÁ UNIVERSIDADE FEDERAL DE	35	2837	13582	1925	1828
SANTA CATARINA FUND FAC FED CIENC MED DE	29	1579	11804	1635	1433
PORTO ALEGRE UNIV FEDERAL DO RIO GRANDE DO	1	85	555	193	188
SUL UNIVERSIDADE DO RIO GRANDE	34	1610	16154	2365	2089
UNIVERSIDADE FEDERAL DE PELOTAS	19	394	4251	522	475
UNIVERSIDADE FEDERAL DE SANTA MARIA UNIV	24	701	4958	831	827
FEDERAL DE MATO GROSSO DO SUL	37	1111	9243	1189	1058
UNIVERSIDADE FEDERAL DE MATO GROSSO	55	756	6646	739	640
UNIVERSIDADE FEDERAL DE GOIÁS	35	891	7353	1198	961
INSTITUTO RIO BRANCO UNIVERSIDADE DE	35	1159	8470	1065	993
BRASÍLIA	1	32	49	32	32
	39	1004	9677	1205	1025

FONTE: MEC/SAG/CPS/COORDENACAO DO SISTEMA ESTATÍSTICO DA EDUCAÇÃO. NOTAS:  
1 - O MESMO PROFESSOR PODE EXERCER MAIS DE UMA FUNCAO DOCENTE, 2 - INCLUI OS  
DOCENTES DE POS-GRADUAÇÃO.

## 4 - DADOS GERAIS

4.3 - NUMERO DE CURSOS, CONCLUINTE EM 1991, MATRICULA E FUNÇÕES DOCENTES EM 30/04,  
SEGUNDO AS UNIVERSIDADES NAO FEDERAIS - BRASIL - 1992

(CONTINUA)

UNIVERSIDADES NAO FEDERAIS	CURSOS	CONCLUSÃO EM 1991	MATRICULA EM 30/04/92	FUNÇÕES DOCENTES EM 30/04/92	
				TOTAL	EM EXERCÍCIO
TOTAL	1657	80047	561196	54009	48770
UNIVERSIDADE DO TOCANTINS	18	188	1314	172	157
UNIVERSIDADE ESTADUAL DO MARANHÃO	17	227	2618	441	366
UNIVERSIDADE ESTADUAL DO PIAUÍ	6	102	1581	165	160
UNIVERSIDADE ESTADUAL DO CEARÁ	18	1392	9973	686	621
UNIVERSIDADE REGIONAL DO CARIRI	28	1158	11980	944	768
UNIVERSIDADE ESTADUAL DA PARAÍBA	9	420	2346	113	112
UNIVERSIDADE CATÓLICA DE PERNAMBUCO	26	1484	8723	701	635
UNIVERSIDADE DE PERNAMBUCO	24	1970	10640	607	507
CATÓLICA DE SALVADOR	20	1593	12347	792	737
UNIVERSIDADE DO ESTADO DA BAHIA	24	1610	11076	740	645
UNIVERSIDADE ESTADUAL FEIRA DE SANTANA	35	533	4755	637	604
SUDOESTE DA BAHIA	13	351	3333	443	397
PONTIFÍCIA UNIV CATÓLICA DE MINAS GERAIS	10	295	1411	294	247
UNIVERSIDADE DE UBERABA	27	1955	12728	985	860
UNIVERSIDADE ESTADUAL DE MONTES CLAROS	20	366	4443	270	265
UNIVERSIDADE VALE DO RIO DOCE	23	629	5030	360	285
PONTIF UNIV CATÓLICA DO RIO DE JANEIRO	13	475	2554	278	264
UNIVERSIDADE DE PETROPOLIS	10	323	2136	188	174
UNIVERSIDADE DO ESTADO DO RIO DE JANEIRO	20	1114	6919	1369	929
UNIVERSIDADE ESTACIO DE SA	19	526	3075	305	301
UNIVERSIDADE GAMA FILHO	14	1177	6034	536	536
UNIVERSIDADE VEIGA DE ALMEIDA	35	2229	17628	2126	1968
PONTIFÍCIA UNIV CATÓLICA DE CAMPINAS	28	879	10346	617	561
UNIVERSIDADE DE SAO PAULO	20	3491	15296	1506	1338
UNAERP - UNIVERSIDADE DE RIBEIRÃO PRETO	12	476	4097	166	112
SANTA CECÍLIA DOS BANDEIRANTES	31	2480	17073	1554	1323
UNIVERSIDADE BRA2 CUBAS	23	2140	11820	1712	1586
UNIVERSIDADE CAMILO CASTELO BRANCO	18	1108	5120	318	312
UNIVERSIDADE CATÓLICA DE SANTOS	16	1276	9064	496	490
UNIVERSIDADE CIDADE DE SAO PAULO	18	1760	10984	411	379
UNIVERSIDADE DE FORMAÇÃO EDUC E CULTURA	21	535	3157	384	382
UNIVERSIDADE DE GUARULHOS	24	1055	5878	761	577
UNIVERSIDADE DE MARILIA	10	945	3923	287	274
UNIVERSIDADE DE MOGI DAS CRUZES	11	458	1556	256	247
UNIVERSIDADE DE SAO FRANCISCO	20	1333	10668	457	423
UNIVERSIDADE DE SAO PAULO	34	915	5064	378	359
UNIVERSIDADE DE TAUBATE	27	2422	13804	753	705
	25	1660	9295	803	735
	62	3602	33038	5383	5253
	25	1910	12903	871	871

## DADOS GERAIS

## 4.3 - NUMERO DE CURSOS, CONCLUINTES EM 1991, MATRICULA E FUNÇÕES DOCENTES EM 30/04, SEGUNDO AS UNIVERSIDADES NAO FEDERAIS - BRASIL - 1992

(CONCLUSÃO)

UNIVERSIDADES NAO FEDERAIS	CURSOS	CONCLUSÃO EM 1991	MATRICULA EM 30/04/92	FUNÇÕES DOCENTES EM 30/04/92	
				TOTAL	EM EXERCÍCIO
UNIVERSIDADE DO OESTE PAULISTA	21	2345	8752	571	571
UNIVERSIDADE DO SAGRADO CORAÇÃO	17	517	3090	182	181
UNIVERSIDADE DO VALE DO PARAÍBA	11	514	3257	164	155
UNIVERSIDADE ESTADUAL DE CAMPINAS	28	982	7595	2200	2055
UNIVERSIDADE ESTADUAL PAULISTA J M FILHO	82	2819	18084	3959	3413
UNIVERSIDADE IBIRAPUERA	8	687	3546	220	213
UNIVERSIDADE MACKENZIE UNIVERSIDADE	20	2280	13598	1201	1115
METODISTA DE PIRACICABA UNIVERSIDADE	23	1406	9208	472	439
PAULISTA UNIVERSIDADE SAO JUDAS TADEU	23	934	13766	1191	1055
PONTIFÍCIA UNIV CATÓLICA DO PARANÁ	23	1204	13602	549	432
UNIVERSIDADE ESTADUAL DE LONDRINA	35	1543	9098	718	703
UNIVERSIDADE ESTADUAL DE MARINGÁ	29	1250	10809	1422	1170
UNIVERSIDADE ESTADUAL DE PONTA GROSSA	30	900	8621	1228	1026
UNIVERSIDADE DO ESTADO DE SANTA CATARINA	27	1028	7536	710	625
UNIVERSIDADE DO SUL DE SANTA CATARINA	12	478	3690	529	509
UNIVERSIDADE DO VALE DO ITAJAI	25	396	3971	269	249
UNIVERSIDADE REGIONAL DE BLUMENAU	22	638	6345	378	301
PONTIF UNIV CATÓLICA DO R GRANDE DO SUL	22	821	7134	465	430
UNIV REG INTEG DO ALTO URUG DAS MISSÕES	42	2878	17701	1761	1588
UNIVERSIDADE CATÓLICA DE PELOTAS	25	734	3461	220	216
UNIVERSIDADE DA REGIÃO DA CAMPANHA	32	524	4307	415	405
UNIVERSIDADE DE CAXIAS DO SUL	53	383	4421	505	467
UNIVERSIDADE DE CRUZ ALTA UNIVERSIDADE	27	805	7262	537	482
DE IJUI UNIVERSIDADE DE PASSO FUNDO	9	226	1595	191	188
UNIVERSIDADE DO VALE DO RIO DOS SINOS	34	715	4282	351	321
UNIVERSIDADE LUTERANA DO BRASIL	28	1180	6823	685	606
UNIVERSIDADE CATÓLICA DE GOIÁS	26	1674	16602	834	765
	50	257	8244	1008	923
	19	1367	9066	809	702

FONTE: MEC/SAG/CPS/COORDENACAO DO SISTEMA ESTATÍSTICO DA EDUCAÇÃO.  
 NOTAS: 1 - O MESMO PROFESSOR PODE EXERCER MAIS DE UMA FUNCAO DOCENTE, " 2 -  
 INCLUI OS DOCENTES DE POS-GRADUAÇÃO.

## 4 - DADOS GERAIS

## 4.4 - NUMERO DE CURSOS, CONCLUINTE EM 1991 E MATRICULA EM 30/04, POR NATUREZA DA INSTITUIÇÃO SEGUNDO A UNIDADE DA FEDERAÇÃO E ÁREA DE CONHECIMENTO - 1992

(CONTINUA)

UNIDADE DA FEDERAÇÃO / ÁREA DE CONHECIMENTO	TOTAL			NATUREZA DA INSTITUIÇÃO								
				UNIVERSIDADES			FEDERAÇÕES DE ESCOLAS FACULDADES INTEGRADAS			ESTABELECIMENTOS ISOLADOS		
	CUR- SOS	CONCLU- SÃO EM 1991	MATRICULA EM 30/04/92	CUR- SOS	CONCLU- SÃO EM 1991	MATRICULA EM 30/04/92	CUR- SOS	CONCLU- SÃO EM 1991	MATRICULA EM 30/04/92	CUR- SOS	CONCLU- SÃO EM 1991	MATRICULA EM 30/04/92
BRASIL	5081	236410	1535788	2760	116587	871729	673	36228	205465	1648	83595	458594
CIÊNCIAS EXATAS E DA TERRA	764	20686	146438	449	9731	84700	98	2925	18823	217	8030	42915
CIÊNCIAS BIOLÓGICAS	106	2879	20590	80	2132	16838	8	245	1323	18	502	2429
ENGENHARIA / TECNOLOGIA	210	14956	151492	133	10122	110635	13	693	5185	64	4141	35672
CIÊNCIAS DA SAÚDE CIÊNCIAS	591	31093	184960	382	20121	124283	57	2617	15911	152	8355	44766
AGRÁRIAS CIÊNCIAS SOCIAIS	171	5382	44231	131	4198	34922	3	11	181	37	1173	9128
APLICADAS CIÊNCIAS HUMANAS	1422	85211	617391	692	37994	307354	248	17546	115163	482	29671	194874
LINGÜÍSTICA, LETRAS E ARTES	1246	55095	261189	627	22951	133878	163	8902	36934	456	23242	90377
CICLO BÁSICO COMUM	565	21075	109007	262	9305	58980	83	3289	11945	220	8481	38082
	6	33	490	4	33	139	-	-	-	2	-	351
RONDÔNIA												
CIÊNCIAS EXATAS E DA TERRA	36	161	4505	28	66	2965	-	-	-	8	95	1540
CIÊNCIAS DA SAÚDE CIÊNCIAS	6	1	400	5	1	273	-	-	-	1	-	127
SOCIAIS APLICADAS	2	2	221	2	2	221	-	-	-	-	-	-
CIÊNCIAS HUMANAS	12	49	1857	9	49	1193	-	-	-	3	-	664
LINGÜÍSTICA, LETRAS E ARTES	11	77	1551	8	12	907	-	-	-	3	65	644
	5	32	476	4	2	371	-	-	-	1	30	105
ACRE												
CIÊNCIAS EXATAS E DA TERRA	16	218	2433	16	218	2433	-	-	-	-	-	-
CIÊNCIAS BIOLÓGICAS	2	25	313	2	25	313	-	-	-	-	-	-
ENGENHARIA / TECNOLOGIA	1	-	82	1	-	82	-	-	-	-	-	-
CIÊNCIAS DA SAÚDE CIÊNCIAS	1	11	185	1	11	185	-	-	-	-	-	-
AGRÁRIAS CIÊNCIAS SOCIAIS	2	7	220	2	7	220	-	-	-	-	-	-
APLICADAS CIÊNCIAS HUMANAS	2	7	246	2	7	246	-	-	-	-	-	-
LINGÜÍSTICA, LETRAS E ARTES	2	29	369	2	29	369	-	-	-	-	-	-
	4	68	642	4	68	642	-	-	-	-	-	-
	2	71	376	2	71	376	-	-	-	-	-	-
AMAZONAS												
CIÊNCIAS EXATAS E DA TERRA	2	71	376	2	71	376	-	-	-	-	-	-
CIÊNCIAS BIOLÓGICAS												
ENGENHARIA / TECNOLOGIA	63	1144	9557	47	958	7014	-	-	-	16	186	2543
CIÊNCIAS DA SAÚDE CIÊNCIAS	12	66	784	11	66	784	-	-	-	1	-	-
AGRÁRIAS CIÊNCIAS SOCIAIS	2	27	136	2	27	136	-	-	-	-	-	-
APLICADAS CIÊNCIAS HUMANAS	8	71	1370	1	39	637	-	-	-	7	32	733
LINGÜÍSTICA, LETRAS E ARTES	5	190	1096	4	155	947	-	-	-	1	35	149
	5	31	421	3	13	229	-	-	-	2	18	192
	14	473	4086	9	372	2617	-	-	-	5	101	1469
	12	213	1173	12	213	1173	-	-	-	-	-	-
	5	73	491	5	73	491	-	-	-	-	-	-

- DADOS GERAIS

## 4.4 NUMERO DE CURSOS, CONCLUINTES EM 1991 E MATRICULA EM 30/04, POR NATUREZA DA INSTITUIÇÃO SEGUNDO A UNIDADE DA FEDERAÇÃO E ÁREA DE CONHECIMENTO - 1992

(CONTINUA)

UNIDADE DA FEDERAÇÃO / ÁREA DE CONHECIMENTO	TOTAL			NATUREZA DA INSTITUIÇÃO								
				UNIVERSIDADES			FEDERAÇÕES DE ESCOLAS FACULDADES INTEGRADAS			ESTABELECIMENTOS ISOLADOS		
	CUR- SOS	CONCLU- SÃO EM 1991	MATRICULA EM 30/04/92	CUR- SOS	CONCLU- SÃO EM 1991	MATRICULA EM 30/04/92	CUR- SOS	CONCLU- SÃO EM 1991	MATRICULA EM 30/04/92	CUR- SOS	CONCLU- SÃO EM 1991	MATRICULA EM 30/04/92
RORAIMA	12	21	1191	12	21	1191	-	-	-	-	-	-
CIÊNCIAS EXATAS E DA TERRA	3	-	270	3	-	270	-	-	-	-	-	-
CIÊNCIAS BIOLÓGICAS	1	-	89	1	-	89	-	-	-	-	-	-
CIÊNCIAS SOCIAIS APLICADAS	5	-	456	5	-	456	-	-	-	-	-	-
CIÊNCIAS HUMANAS	2	21	199	2	21	199	-	-	-	-	-	-
LINGÜÍSTICA, LETRAS E ARTES	1	-	177	1	-	177	-	-	-	-	-	-
PARA	72	3726	31559	38	1631	18248	15	1544	7585	19	551	5726
CIÊNCIAS EXATAS E DA TERRA	13	162	3018	9	90	1967	2	72	475	2	-	576
CIÊNCIAS BIOLÓGICAS	2	57	640	1	57	566	-	-	-	1	-	74
ENGENHARIA / TECNOLOGIA	3	255	3140	2	199	2695	1	56	445	-	-	-
CIÊNCIAS DA SAÚDE CIÊNCIAS	12	751	4976	5	434	2437	-	-	-	7	317	2539
AGRÁRIAS CIÊNCIAS SOCIAIS	3	68	1081	-	-	-	-	-	-	3	68	1081
APLICADAS CIÊNCIAS HUMANAS	20	1651	10321	10	473	4648	7	1109	5127	3	69	546
LINGÜÍSTICA, LETRAS E ARTES	13	629	6171	8	273	4165	3	259	1230	2	97	776
	6	153	2212	3	105	1770	2	48	308	1	-	134
AMAPÁ												
CIÊNCIAS EXATAS E DA TERRA	11	-	917	9	-	817	-	-	-	2	-	100
CIÊNCIAS DA SAÚDE CIÊNCIAS	1	-	89	1	-	89	-	-	-	-	-	-
SOCIAIS APLICADAS CIÊNCIAS	1	-	92	1	-	92	-	-	-	-	-	-
HUMANAS LINGÜÍSTICA, LETRAS E	4	-	289	2	-	189	-	-	-	2	-	100
ARTES	3	-	267	3	-	267	-	-	-	-	-	-
	2	-	180	2	-	180	-	-	-	-	-	-
TOCANTINS												
CIÊNCIAS EXATAS E DA TERRA	22	239	2068	18	188	1314	-	-	-	4	51	754
CIÊNCIAS BIOLÓGICAS	4	34	65	4	34	65	-	-	-	-	-	-
ENGENHARIA / TECNOLOGIA	1	-	22	1	-	22	-	-	-	-	-	-
CIÊNCIAS AGRÁRIAS	1	-	49	1	-	49	-	-	-	-	-	-
CIÊNCIAS SOCIAIS APLICADAS	2	-	56	2	-	56	-	-	-	-	-	-
CIÊNCIAS HUMANAS	4	41	496	1	-	54	-	-	-	3	41	442
LINGÜÍSTICA, LETRAS E ARTES	8	112	1045	7	102	733	-	-	-	1	10	312
	2	52	335	2	52	335	-	-	-	-	-	-
MARANHÃO												
CIÊNCIAS EXATAS E DA TERRA	62	813	11725	55	813	10804	5	-	869	2	-	52
CIÊNCIAS BIOLÓGICAS	7	35	1047	7	35	1047	-	-	-	-	-	-
ENGENHARIA / TECNOLOGIA	1	10	101	1	10	101	-	-	-	-	-	-
CIÊNCIAS DA SAÚDE CIÊNCIAS	4	95	1449	3	95	1428	-	-	-	1	-	21
AGRÁRIAS CIÊNCIAS SOCIAIS	6	126	1472	6	126	1472	-	-	-	-	-	-
APLICADAS CIÊNCIAS HUMANAS	2	55	523	2	55	523	-	-	-	-	-	-
LINGÜÍSTICA, LETRAS E ARTES	18	350	4067	15	350	3476	3	-	591	-	-	-
	17	79	1962	15	79	1777	1	-	154	1	-	31
	7	63	1104	6	63	980	1	-	124	-	-	-

## 4 - DADOS GERAIS

4.4 - NUMERO DE CURSOS, CONCLUINTE EM 30/04, POR NATUREZA DA INSTITUIÇÃO  
SEGUNDO A UNIDADE DA FEDERAÇÃO E ÁREA DE CONHECIMENTO - 1992

(CONTINUA)

UNIDADE DA FEDERAÇÃO / ÁREA DE CONHECIMENTO	TOTAL			NATUREZA DA INSTITUIÇÃO						ESTABELECIMENTOS ISOLADOS		
	CUR- SOS	CONCLU- SÃO EM 1991	MATRICULA EM 30/04/92	CUR- SOS	CONCLU- SÃO EM 1991	MATRICULA EM 30/04/92	CUR- SOS	CONCLU- SÃO EM 1991	MATRICULA EM 30/04/92	CUR- SOS	CONCLU- SÃO EM 1991	MATRICULA EM 30/04/92
PIAUI	39	1019	9559	38	952	9220	-	-	-	1	67	339
CIÊNCIAS EXATAS E DA TERRA	4	94	1367	4	94	1367	-	-	-	-	-	-
ENGENHARIA / TECNOLOGIA	1	35	355	1	35	355	-	-	-	-	-	-
CIÊNCIAS DA SAÚDE CIÊNCIAS	6	181	1503	6	181	1503	-	-	-	-	-	-
AGRÁRIAS CIÊNCIAS SOCIAIS	4	71	825	4	71	825	-	-	-	-	-	-
APLICADAS CIÊNCIAS HUMANAS	10	325	2416	9	258	2077	-	-	-	1	67	339
LINGÜÍSTICA, LETRAS E ARTES	10	195	2034	10	195	2034	-	-	-	-	-	-
	4	118	1059	4	118	1059	-	-	-	-	-	-
CEARA	95	4465	38823	86	4170	36147	-	-	-	9	295	2676
CIÊNCIAS EXATAS E DA TERRA	18	345	3371	17	315	2901	-	-	-	1	30	470
CIÊNCIAS BIOLÓGICAS	1	14	196	1	14	196	-	-	-	-	-	-
ENGENHARIA / TECNOLOGIA	5	303	3401	4	271	3200	-	-	-	1	32	201
CIÊNCIAS DA SAÚDE CIÊNCIAS	13	696	5687	11	660	5348	-	-	-	2	36	339
AGRÁRIAS CIÊNCIAS SOCIAIS	4	135	1539	4	135	1539	-	-	-	-	-	-
APLICADAS CIÊNCIAS HUMANAS	19	1529	12453	18	1494	12236	-	-	-	1	35	217
LINGÜÍSTICA, LETRAS E ARTES	28	1125	9232	25	998	8050	-	-	-	3	127	1182
	7	318	2944	6	283	2677	-	-	-	1	35	267
RIO GRANDE DO NORTE	79	2175	18580	56	1395	11614	7	178	1934	16	602	5032
CIÊNCIAS EXATAS E DA TERRA	9	101	1355	7	54	862	1	-	210	1	47	283
CIÊNCIAS BIOLÓGICAS	1	33	304	1	33	304	-	-	-	-	-	-
ENGENHARIA / TECNOLOGIA	5	99	1265	5	99	1265	-	-	-	-	-	-
CIÊNCIAS DA SAÚDE CIÊNCIAS	9	301	2425	7	260	2176	-	-	-	2	41	249
AGRÁRIAS CIÊNCIAS SOCIAIS	3	45	540	2	7	97	-	-	-	1	38	443
APLICADAS CIÊNCIAS HUMANAS	26	788	7433	13	390	3761	6	178	1724	7	220	1948
LINGÜÍSTICA, LETRAS E ARTES	18	613	3805	14	413	2198	-	-	-	4	200	1607
	8	195	1453	7	139	951	-	-	-	1	56	502
PARAÍBA	97	4564	31409	85	3510	26573	-	-	-	12	1054	4836
CIÊNCIAS EXATAS E DA TERRA	14	189	1863	14	189	1863	-	-	-	-	-	-
CIÊNCIAS BIOLÓGICAS	2	50	463	2	50	463	-	-	-	-	-	-
ENGENHARIA / TECNOLOGIA	5	233	3166	5	233	3166	-	-	-	-	-	-
CIÊNCIAS DA SAÚDE CIÊNCIAS	15	926	4310	13	765	3900	-	-	-	2	161	410
AGRÁRIAS CIÊNCIAS	6	136	1256	6	136	1256	-	-	-	-	-	-
SOCIAIS APLICADAS CIÊNCIAS	22	1337	10225	18	906	7688	-	-	-	4	431	2537
HUMANAS LINGÜÍSTICA, LETRAS	25	1364	7961	20	973	6379	-	-	-	5	391	1582
E ARTES	8	329	2165	7	258	1858	-	-	-	1	71	307

## 4 - DADOS GERAIS

4.4 • NUMERO DE CURSOS. CONCLUINTE EM 1991 E MATRICULA EM 30/04, POR NATUREZA DA INSTITUIÇÃO SEGUNDO A UNIDADE DA FEDERAÇÃO E ÁREA DE CONHECIMENTO - 1992

(CONTINUA)

UNIDADE DA FEDERAÇÃO / ÁREA DE CONHECIMENTO	TOTAL			NATUREZA DA INSTITUIÇÃO								
				UNIVERSIDADES			FEDERAÇÕES DE ESCOLAS FACULDADES INTEGRADAS			ESTABELECIMENTOS ISOLADOS		
	CUR- SOS	CONCLU- SÃO EM 1991	MATRICULA EM 30/04/92	CUR- SOS	CONCLU- SÃO EM 1991	MATRICULA EM 30/04/92	CUR- SOS	CONCLU- SÃO EM 1991	MATRICULA EM 30/04/92	CUR- SOS	CONCLU- SÃO EM 1991	MATRICULA EM 30/04/92
PERNAMBUCO	170	9980	64798	98	5211	37692	1	-	55	71	4769	27051
CIÊNCIAS EXATAS E DA TERRA	26	948	8143	18	480	4754	-	-	-	8	468	3389
CIÊNCIAS BIOLÓGICAS	5	236	1458	3	116	962	-	-	-	2	120	496
ENGENHARIA / TECNOLOGIA	5	443	4841	5	443	4841	-	-	-	-	-	-
CIÊNCIAS DA SAÚDE CIÊNCIAS	15	860	5509	13	757	4801	-	-	-	2	103	708
AGRÁRIAS CIÊNCIAS SOCIAIS	6	279	2191	5	231	1978	-	-	-	1	48	213
APLICADAS CIÊNCIAS HUMANAS	38	2455	18209	22	1514	11127	-	-	-	16	941	7082
LINGÜÍSTICA, LETRAS E ARTES	55	3645	17200	24	1254	6486	1	-	55	30	2391	10659
	20	1114	7247	8	416	2743	-	-	-	12	698	4504
ALAGOAS	43	1498	14666	27	584	8572	9	578	4374	7	336	1720
CIÊNCIAS EXATAS E DA TERRA	7	103	942	5	19	517	-	-	-	2	84	425
ENGENHARIA / TECNOLOGIA	1	46	834	1	46	834	-	-	-	-	-	-
CIÊNCIAS DA SAÚDE CIÊNCIAS	6	238	2514	5	187	2114	-	-	-	1	51	400
AGRÁRIAS CIÊNCIAS SOCIAIS	1	39	601	1	39	601	-	-	-	-	-	-
APLICADAS CIÊNCIAS HUMANAS	10	389	5684	7	203	3570	3	186	2114	-	-	-
LINGÜÍSTICA, LETRAS E ARTES	11	448	2841	5	62	683	4	289	1704	2	97	454
	7	235	1250	3	28	253	2	103	556	2	104	441
SERGIPE	34	1239	9650	23	712	5721	10	337	3044	1	190	885
CIÊNCIAS EXATAS E DA TERRA	5	23	695	4	23	528	1	-	167	-	-	-
CIÊNCIAS BIOLÓGICAS	1	23	150	1	23	150	-	-	-	-	-	-
ENGENHARIA / TECNOLOGIA	1	23	150	1	23	150	-	-	-	-	-	-
CIÊNCIAS DA SAÚDE CIÊNCIAS	2	94	779	2	94	779	-	-	-	-	-	-
AGRÁRIAS CIÊNCIAS SOCIAIS	4	185	1156	4	185	1156	-	-	-	-	-	-
APLICADAS CIÊNCIAS HUMANAS	1	-	20	1	-	20	-	-	-	-	-	-
LINGÜÍSTICA, LETRAS E ARTES	13	546	4498	5	209	1802	8	337	2696	-	-	-
	6	331	1775	5	141	890	-	-	-	1	190	885
BAHIA	2	37	577	1	37	396	1	-	181	-	-	-
CIÊNCIAS EXATAS E DA TERRA	156	5764	46531	124	4509	35497	9	349	3664	23	906	7370
CIÊNCIAS BIOLÓGICAS	21	432	3610	16	294	2447	1	38	452	4	100	711
ENGENHARIA / TECNOLOGIA	3	68	928	3	68	928	-	-	-	-	-	-
CIÊNCIAS DA SAÚDE CIÊNCIAS	7	294	3892	4	260	3070	-	-	-	3	34	822
AGRÁRIAS CIÊNCIAS SOCIAIS	18	863	5720	13	689	4294	1	17	216	4	157	1210
APLICADAS CIÊNCIAS HUMANAS	6	204	1576	5	200	1430	-	-	-	1	4	146
LINGÜÍSTICA, LETRAS E ARTES	39	1983	17222	27	1348	11816	3	142	1552	9	493	3854
	42	1261	8968	37	1031	7259	3	112	1082	2	118	627
	20	659	4615	19	619	4253	1	40	362	-	-	-

## 4 - DADOS GERAIS

## 4.4 - NUMERO DE CURSOS, CONCLUINTEES EM 1991 E MATRICULA EM 30/04, POR NATUREZA DA INSTITUIÇÃO SEGUNDO A UNIDADE DA FEDERAÇÃO E ÁREA DE CONHECIMENTO - 1992

(CONTINUA)

UNIDADE DA FEDERAÇÃO / ÁREA DE CONHECIMENTO	TOTAL			NATUREZA DA INSTITUIÇÃO								
	CUR- SOS	CONCLU- SÃO EM 1991	MATRICULA EM 30/04/92	UNIVERSIDADES			FEDERAÇÕES DE ESCOLAS FACULDADES INTEGRADAS			ESTABELECIMENTOS ISOLADOS		
				CUR- SOS	CONCLU- SÃO EM 1991	MATRICULA EM 30/04/92	CUR- SOS	CONCLU- SÃO EM 1991	MATRICULA EM 30/04/92	CUR- SOS	CONCLU- SÃO EM 1991	MATRICU LA EM 30/04/92
MINAS GERAIS	524	25967	144756	203	8974	64087	15	296	2116	306	16697	78553
CIÊNCIAS EXATAS E DA TERRA	75	2302	12641	27	446	4214	2	125	433	46	1731	7994
CIÊNCIAS BIOLÓGICAS	7	217	1340	6	203	1317	-	-	-	1	14	23
ENGENHARIA / TECNOLOGIA	23	2042	20072	10	1065	11096	-	-	-	13	977	8976
CIÊNCIAS DA SAÚDE CIÊNCIAS	54	3217	19021	30	2197	12866	2	-	480	22	1020	5675
AGRÁRIAS CIÊNCIAS SOCIAIS	27	1023	7307	18	664	4714	-	-	-	9	359	2593
APLICADAS CIÊNCIAS HUMANAS	123	7019	45379	50	2276	16916	5	91	1003	68	4652	27460
LINGÜÍSTICA, LETRAS E ARTES	149	8069	27687	43	1598	8595	4	52	113	102	6419	18979
CICLO BÁSICO COMUM	64	2078	11264	17	525	4324	2	28	87	45	1525	6853
	2	-	45	2	-	45	-	-	-	-	-	-
ESPIRITO SANTO	79	2711	19878	35	1134	8091	3	-	1456	41	1577	10331
CIÊNCIAS EXATAS E DA TERRA	10	36	988	6	19	490	1	-	222	3	17	276
CIÊNCIAS BIOLÓGICAS	3	15	253	2	15	228	-	-	-	1	-	25
ENGENHARIA / TECNOLOGIA	2	125	1363	2	125	1363	-	-	-	-	-	-
CIÊNCIAS DA SAÚDE CIÊNCIAS	7	445	2180	5	305	1270	-	-	-	2	140	910
AGRÁRIAS CIÊNCIAS SOCIAIS	1	20	112	1	20	112	-	-	-	-	-	-
APLICADAS CIÊNCIAS HUMANAS	31	1261	10222	8	353	2520	2	-	1234	21	908	6468
LINGÜÍSTICA, LETRAS E ARTES	17	607	3278	7	178	1215	-	-	-	10	429	2063
	8	202	1482	4	119	893	-	-	-	4	83	589
RIO DE JANEIRO	566	31881	193025	248	14127	100483	156	8768	46525	162	8986	46017
CIÊNCIAS EXATAS E DA TERRA	99	1819	17339	40	734	8980	33	536	4939	26	549	3420
CIÊNCIAS BIOLÓGICAS	16	749	3713	7	380	2168	4	109	580	5	260	965
ENGENHARIA / TECNOLOGIA	23	2042	19494	13	1482	14621	3	210	1911	7	350	2962
CIÊNCIAS DA SAÚDE CIÊNCIAS	79	5434	29689	35	2498	13718	17	958	5309	27	1978	10662
AGRÁRIAS CIÊNCIAS SOCIAIS	8	290	2296	6	290	2102	1	-	34	1	-	160
APLICADAS CIÊNCIAS HUMANAS	167	13987	84289	75	5277	38563	56	5131	27192	36	3579	18534
LINGÜÍSTICA, LETRAS E ARTES	114	5296	25686	50	2398	13957	25	1303	4868	39	1595	6861
CICLO BÁSICO COMUM	59	2231	10456	21	1035	6311	17	521	1692	21	675	2453
	1	33	63	1	33	63	-	-	-	-	-	-
SAO PAULO	1402	86102	500713	634	37575	250790	240	16612	86690	528	31915	163233
CIÊNCIAS EXATAS E DA TERRA	212	9783	53057	113	4801	30434	35	1454	6949	64	3528	15674
CIÊNCIAS BIOLÓGICAS	23	818	5446	18	580	4071	2	136	693	3	102	682
ENGENHARIA / TECNOLOGIA	74	6368	60064	40	3449	36965	8	427	2764	26	2492	20335
CIÊNCIAS DA SAÚDE CIÊNCIAS	181	9987	54955	109	5601	33909	22	1376	7242	50	3010	13804
AGRÁRIAS CIÊNCIAS SOCIAIS	39	1176	9930	26	810	7178	1	-	-	12	366	2752
APLICADAS CIÊNCIAS HUMANAS	385	31543	214808	151	12462	93072	77	7197	47888	157	11884	73848
LINGÜÍSTICA, LETRAS E ARTES	322	18445	71476	119	6954	31761	65	4346	15966	138	7145	23749
CICLO BÁSICO COMUM	164	7982	30626	58	2918	13400	30	1676	5188	76	3388	12038
	2	-	351	-	-	-	-	-	-	2	-	351



## - DADOS GERAIS

## 4.4 - NUMERO DE CURSOS, CONCLUINTE EM 1991 E MATRICULA EM 30/04, POR NATUREZA DA INSTITUIÇÃO SEGUNDO A UNIDADE DA FEDERAÇÃO E ÁREA DE CONHECIMENTO - 1992

(CONTINUA)

UNIDADE DA FEDERAÇÃO / ÁREA DE CONHECIMENTO	TOTAL			NATUREZA DA INSTITUIÇÃO								
	CURSOS	CONCLU- SAO EM 1991	MATRICULA EM 30/04/92	UNIVERSIDADES			FEDERAÇÕES DE ESCOLAS FACULDADES INTEGRADAS			ESTABELECIMENTOS ISOLADOS		
				CUR- SOS	CONCLU- SAO EM 1991	MATRICULA EM 30/04/92	CUR- SOS	CONCLU- SAO EM 1991	MATRICULA EM 30/04/92	CUR- SOS	CONCLU- SAO EM 1991	MATRICULA EM 30/04/92
<b>PARANÁ</b>	348	16482	98425	156	7558	49646	20	918	3243	172	8006	45536
CIÊNCIAS EXATAS E DA TERRA	56	1492	10638	28	441	4607	2	100	472	26	951	5559
CIÊNCIAS BIOLÓGICAS	5	177	1205	5	177	1205	-	-	-	-	-	-
ENGENHARIA / TECNOLOGIA	9	816	5681	7	719	4651	-	-	-	2	97	1030
CIÊNCIAS DA SAÚDE CIÊNCIAS	45	2500	12783	27	1864	9633	4	59	510	14	577	2640
AGRÁRIAS CIÊNCIAS SOCIAIS	12	674	4489	9	505	3608	-	-	-	3	169	881
APLICADAS CIÊNCIAS HUMANAS	110	5626	40541	40	2133	16295	5	276	1353	65	3217	22893
LINGÜÍSTICA, LETRAS E ARTES	74	3555	15300	28	1239	6836	6	340	580	40	1976	7884
CICLO BÁSICO COMUM	36	1642	7757	11	480	2780	3	143	328	22	1019	4649
	1	-	31	1	-	31	-	-	-	-	-	-
<b>SANTA CATARINA</b>	211	6301	49749	110	3912	32944	65	1346	9445	36	1043	7360
CIÊNCIAS EXATAS E DA TERRA	27	421	3845	16	219	2596	7	149	796	4	53	453
CIÊNCIAS BIOLÓGICAS	3	59	358	2	59	308	1	-	50	-	-	-
ENGENHARIA / TECNOLOGIA	5	381	4505	5	381	4505	-	-	-	-	-	-
CIÊNCIAS DA SAÚDE CIÊNCIAS	19	668	4518	13	528	3445	3	72	469	3	68	604
AGRÁRIAS CIÊNCIAS SOCIAIS	6	146	1163	5	135	1016	1	11	147	-	-	-
APLICADAS CIÊNCIAS HUMANAS	78	2473	23248	35	1384	13963	29	663	5318	14	426	3967
LINGÜÍSTICA, LETRAS E ARTES	55	1738	9035	27	980	5189	16	331	2005	12	427	1841
	18	415	3077	7	226	1922	8	120	660	3	69	495
<b>RIO GRANDE DO SUL</b>	533	16369	131141	431	13192	108654	41	1132	7905	61	2045	14582
CIÊNCIAS EXATAS E DA TERRA	71	1325	11036	60	1121	9607	5	80	623	6	124	806
CIÊNCIAS BIOLÓGICAS	13	155	1834	12	149	1810	-	-	-	1	6	24
ENGENHARIA / TECNOLOGIA	17	727	11469	16	727	11404	1	-	65	-	-	-
CIÊNCIAS DA SAÚDE CIÊNCIAS	59	2484	16548	48	1985	13530	4	135	759	7	364	2259
AGRÁRIAS CIÊNCIAS SOCIAIS	20	610	5299	20	610	5299	-	-	-	-	-	-
APLICADAS CIÊNCIAS HUMANAS	156	6116	57727	125	4859	46594	14	549	4902	17	708	6231
LINGÜÍSTICA, LETRAS E ARTES	139	3311	18121	110	2498	13955	10	271	1039	19	542	3127
	58	1641	9107	40	1243	6455	7	97	517	11	301	2135
<b>MATO GROSSO DO SUL</b>	102	2543	18086	55	756	6646	31	1417	8357	16	370	3083
CIÊNCIAS EXATAS E DA TERRA	17	115	1715	12	57	992	2	29	418	3	29	305
CIÊNCIAS BIOLÓGICAS	5	31	372	4	31	372	-	-	-	1	-	-
ENGENHARIA / TECNOLOGIA	4	166	928	1	39	413	-	-	-	3	127	515
CIÊNCIAS DA SAÚDE CIÊNCIAS	6	135	953	5	135	725	1	-	228	-	-	-
AGRÁRIAS CIÊNCIAS SOCIAIS	3	87	496	2	62	343	-	-	-	1	25	153
APLICADAS CIÊNCIAS HUMANAS	25	735	6849	8	52	1149	12	669	4409	5	14	1291
LINGÜÍSTICA, LETRAS E ARTES	29	1067	5190	15	298	1742	11	594	2629	3	175	819
	13	207	1583	8	82	910	5	125	673	-	-	-

## - DADOS GERAIS

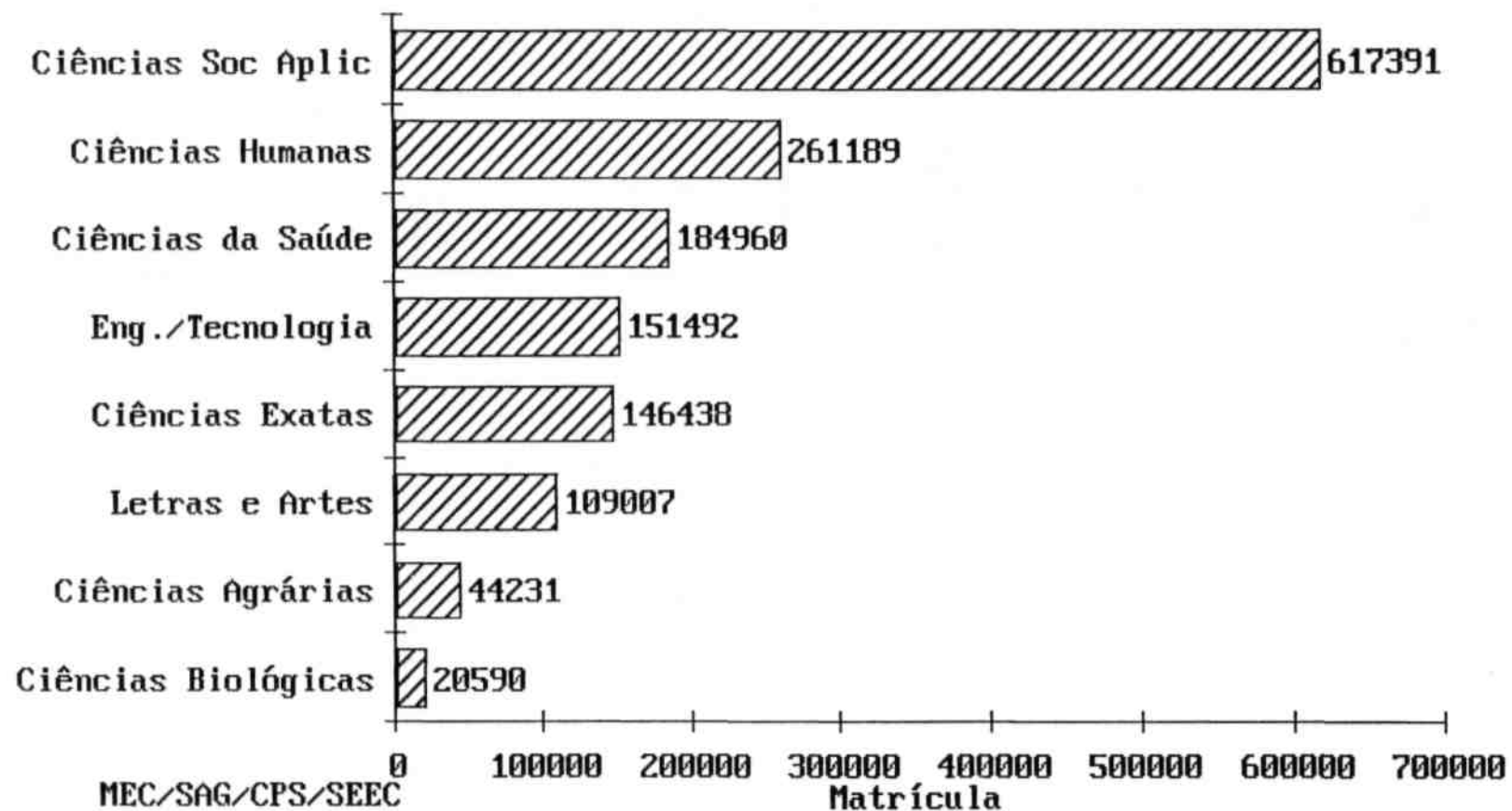
4.4 - NUMERO DE CURSOS, CONCLUINTE EM 1991 E MATRICULA EM 30/04, POR NATUREZA DA INSTITUIÇÃO  
SEGUNDO A UNIDADE DA FEDERAÇÃO E ÁREA DE CONHECIMENTO - 1992

(CONCLUSÃO)

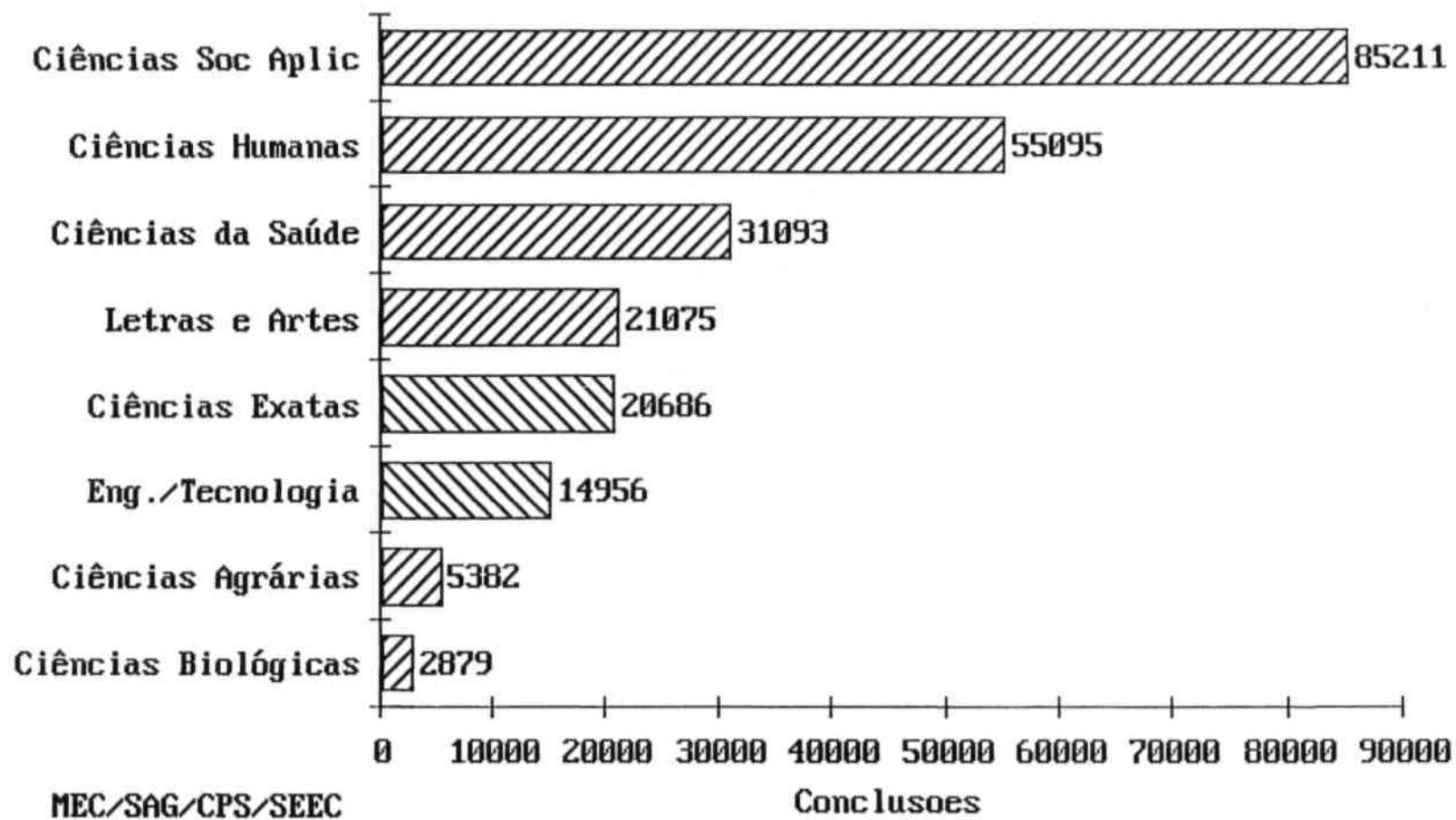
UNIDADE DA FEDERAÇÃO / ÁREA DE CONHECIMENTO	TOTAL			NATUREZA DA INSTITUIÇÃO								
				UNIVERSIDADES			FEDERAÇÕES DE ESCOLAS FACULDADES INTEGRADAS			ESTABELECIMENTOS ISOLADOS		
	CUR- SOS	CONCLU- SÃO EM 1991	MATRICULA EM 30/04/92	CUR- SOS	CONCLU- SÃO EM 1991	MATRICULA EM 30/04/92	CUR- SOS	CONCLU- SÃO EM 1991	MATRICULA EM 30/04/92	CUR- SOS	CONCLU- SÃO EM 1991	MATRICULA EM 30/04/92
MATO GROSSO	90	1141	14198	35	891	7353	18	110	2897	37	140	3948
CIÊNCIAS EXATAS E DA TERRA	12	93	1096	7	33	810	1	44	83	4	16	203
CIÊNCIAS BIOLÓGICAS	7	25	542	3	25	402	1	-	-	3	-	140
ENGENHARIA / TECNOLOGIA	1	84	866	1	84	866	-	-	-	-	-	-
CIÊNCIAS DA SAÚDE CIÊNCIAS	7	127	1498	4	127	800	3	-	698	-	-	-
AGRÁRIAS CIÊNCIAS SOCIAIS	3	52	485	3	52	485	-	-	-	-	-	-
APLICADAS CIÊNCIAS HUMANAS	26	319	5018	7	272	1996	5	-	1066	14	47	1956
LINGÜÍSTICA, LETRAS E ARTES	22	325	3293	6	193	1229	6	66	824	10	66	1240
	12	116	1400	4	105	765	2	-	226	6	11	409
GOIÁS												
CIÊNCIAS EXATAS E DA TERRA	135	5135	33993	54	2526	17536	-	-	-	81	2609	16457
CIÊNCIAS BIOLÓGICAS	20	316	2560	7	74	836	-	-	-	13	242	1724
ENGENHARIA / TECNOLOGIA	2	78	689	2	78	689	-	-	-	-	-	-
CIÊNCIAS DA SAÚDE CIÊNCIAS	3	135	1316	2	135	1239	-	-	-	1	-	77
AGRÁRIAS CIÊNCIAS SOCIAIS	12	465	3661	9	340	2535	-	-	-	3	125	1126
APLICADAS CIÊNCIAS HUMANAS	5	188	1311	2	110	797	-	-	-	3	78	514
LINGÜÍSTICA, LETRAS E ARTES	34	2124	13464	11	996	6559	-	-	-	23	1128	6905
	41	1311	7898	14	597	3569	-	-	-	27	714	4329
DISTRITO FEDERAL	18	518	3094	7	196	1312	-	-	-	11	322	1782
CIÊNCIAS EXATAS E DA TERRA												
CIÊNCIAS BIOLÓGICAS	84	4752	33853	39	1004	9677	28	2643	15306	17	1105	8870
ENGENHARIA / TECNOLOGIA	13	426	4191	6	67	1087	5	298	2584	2	61	520
CIÊNCIAS DA SAÚDE CIÊNCIAS	1	37	269	1	37	269	-	-	-	-	-	-
AGRÁRIAS CIÊNCIAS	1	91	1008	1	91	1008	-	-	-	-	-	-
SOCIAIS APLICADAS CIÊNCIAS	8	305	2253	5	133	1171	-	-	-	3	172	1082
HUMANAS LINGÜÍSTICA, LETRAS	2	46	468	2	46	468	-	-	-	-	-	-
E ARTES	31	2063	15765	10	335	2648	13	1018	6994	8	710	6123
	19	1190	7399	9	183	1988	8	939	4685	2	68	726
	9	594	2500	5	112	1038	2	388	1043	2	94	419

FONTE: MEC/SAG/CPS/COORDENACAO DO SISTEMA ESTATÍSTICO DA EDUCAÇÃO.

#### 4.4.A - Matrícula por Área do Conhecimento - Brasil - 1992



4.4.B - Conclusões por Área do Conhecimento - Brasil-1991



## - DADOS GERAIS

## 4.5 - NUMERO DE CURSOS, CONCLUINTE EM 1991 E MATRICULA EM 30/04, POR NATUREZA DA INSTITUIÇÃO SEGUNDO A DEPENDÊNCIA ADMINISTRATIVA, ÁREA DE CONHECIMENTO E CURSO - 1992

(CONTINUA)

DEPENDÊNCIA ADMINISTRATIVA / ÁREA DE CONHECIMENTO / CURSO	TOTAL			NATUREZA DA INSTITUIÇÃO								
				UNIVERSIDADES			FEDERAÇÕES DE ESCOLAS FACULDADES INTEGRADAS			ESTABELECIMENTOS ISOLADOS		
	CUR SOS	CONCLU SAO EM 1991	MATRICULA EM 30/04/92	CUR- SOS	CONCLU- SÃO EM 1991	MATRICULA EM 30/04/92	CUR- SOR	CONCLU SAO EM 1991	MATRICULA EM 30/04/92	CUR- SOS	CONCLU- SÃO EM 1991	MATRICULA EM 30/04/92
BRASIL	5081	236410	1535788	2760	116587	871729	673	36228	205465	1648	83595	458594
FEDERAL	1154	38634	325884	1103	36540	310533	-	-	-	51	2094	15351
CIÊNCIAS EXATAS E DA TERRA	201	2098	28031	196	2020	27539	-	-	-	5	78	492
ANÁLISE QUÍMICA INDUSTRIAL	1	7	-	1	7	-	-	-	-	-	-	-
ASTRONOMIA	1	3	70	1	3	70	-	-	-	-	-	-
CIÊNCIA DA COMPUTAÇÃO	20	255	3387	20	255	3387	-	-	-	-	-	-
CIÊNCIAS COMPUTAÇÃO	25	333	3147	24	326	2988	-	-	-	1	7	159
ENGENHARIA CARTOGRÁFICA	2	41	35	-	-	-	-	-	-	2	41	35
ESTATÍSTICA FÍSICA	3	26	202	2	21	185	-	-	-	1	5	17
GEOLOGIA INFORMÁTICA	14	108	1534	13	83	1253	-	-	-	1	25	281
MATEMÁTICA METEOROLOGIA	30	221	3923	30	221	3923	-	-	-	-	-	-
OCEANOLOGIA	14	154	1959	14	154	1959	-	-	-	-	-	-
PROCESSAMENTO DE DADOS	6	126	1386	6	126	1386	-	-	-	-	-	-
QUÍMICA	44	420	7379	44	420	7379	-	-	-	-	-	-
CIÊNCIAS BIOLÓGICAS	5	31	437	5	31	437	-	-	-	-	-	-
CIÊNCIAS BIOLÓGICAS	1	35	187	1	35	187	-	-	-	-	-	-
CIÊNCIAS BIOLÓGICAS	5	68	390	5	68	390	-	-	-	-	-	-
CIÊNCIAS BIOLÓGICAS	30	270	3995	30	270	3995	-	-	-	-	-	-
ENGENHARIA / TECNOLOGIA												
CONSTRUÇÃO CIVIL CURTUMES	37	819	7429	36	808	7358	-	-	-	1	11	71
E TANANTES	37	819	7429	36	808	7358	-	-	-	1	11	71
ELETRICIDADE												
ELETRÔNICA INDUSTRIAL	59	4508	47802	47	3858	41652	-	-	-	12	650	6150
ENGENHARIA INDUSTRIA	2	20	291	1	11	185	-	-	-	1	9	106
TÊXTIL MECÂNICA	1	4	63	-	4	63	-	-	-	-	-	-
PROCESSOS PETROQUÍMICOS	1	11	341	-	-	-	-	-	-	1	11	341
QUÍMICA INDUSTRIAL	1	-	21	-	-	-	-	-	-	1	-	21
QUÍMICA INDUSTRIAL	39	4303	44959	32	3696	39758	-	-	-	7	607	5201
QUÍMICA INDUSTRIAL	1	6	59	1	6	59	-	-	-	-	-	-
QUÍMICA INDUSTRIAL	3	53	418	2	35	86	-	-	-	1	18	332
QUÍMICA INDUSTRIAL	1	5	149	-	-	-	-	-	-	1	5	149
QUÍMICA INDUSTRIAL	10	106	1501	10	106	1501	-	-	-	-	-	-

## 4 - DADOS GERAIS

4.5 - NUMERO DE CURSOS, CONCLUINTES EM 1991 E MATRICULA EM 30/04, POR NATUREZA DA INSTITUIÇÃO  
SEGUNDO A DEPENDÊNCIA ADMINISTRATIVA, ÁREA DE CONHECIMENTO E CURSO - 1992

(CONTINUA)

DEPENDÊNCIA ADMINISTRATIVA / ÁREA DE CONHECIMENTO / CURSO	TOTAL			NATUREZA DA INSTITUIÇÃO								
				UNIVERSIDADES			FEDERAÇÕES DE ESCOLAS FACULDADES INTEGRADAS			ESTABELECIMENTOS ISOLADOS		
	CUR- SOS	CONCLU- SÃO EM 1991	MATRICULA EM 30/04/92	CUR- SOS	CONCLU- SÃO EM 1991	MATRICULA EM 30/04/92	CUR- SOS	CONCLU- SÃO EM 1991	MATRICULA EM 30/04/92	CUR- SOS	CONCLU- SÃO EM 1991	MATRICULA EM 30/04/92
CIÊNCIAS DA SAÚDE EDUCAÇÃO	172	9426	58647	160	8900	55268	-	-	-	12	526	3379
FÍSICA ENFERMAGEM E	29	1100	6798	29	1100	6798	-	-	-	-	-	-
OBSTETRÍCIA FARMÁCIA	34	1059	7951	30	969	7338	-	-	-	4	90	613
FISIOTERAPIA	20	1269	8201	19	1235	7826	-	-	-	1	34	375
FONOAUDIOLOGIA	6	172	878	6	172	878	-	-	-	-	-	-
MEDICINA NUTRIÇÃO	2	44	199	1	21	84	-	-	-	1	23	115
ODONTOLOGIA ORTOPTICA	32	3397	22000	29	3172	20341	-	-	-	3	225	1659
TERAPIA OCUPACIONAL	18	457	3462	18	457	3462	-	-	-	-	-	-
	27	1867	8757	25	1720	8174	-	-	-	2	147	583
CIÊNCIAS AGRÁRIAS	1	7	34	-	-	-	-	-	-	1	7	34
AGRIMENSURA AGRONOMIA	3	54	367	3	54	367	-	-	-	-	-	-
AQUACULTURA ENGENHARIA												
AGRÍCOLA ENGENHARIA DE	79	2843	23598	71	2506	20529	-	-	-	8	337	3069
ALIMENTOS ENGENHARIA DE	2	16	334	2	16	334	-	-	-	-	-	-
PESCA ENGENHARIA	26	1403	10981	23	1150	9004	-	-	-	3	253	1977
FLORESTAL HEVEICULTURA	1	4	52	1	4	52	-	-	-	-	-	-
LATICÍNIOS	4	63	694	3	34	476	-	-	-	1	29	218
MEDICINA VETERINÁRIA	6	56	810	6	56	810	-	-	-	-	-	-
ZOOTECNIA	3	28	560	3	28	560	-	-	-	-	-	-
	11	193	2067	9	173	1725	-	-	-	2	20	342
CIÊNCIAS SOCIAIS APLICADAS	1	-	70	1	-	70	-	-	-	-	-	-
ADMINISTRAÇÃO	1	19	95	1	19	95	-	-	-	-	-	-
ADMINISTRAÇÃO RURAL	17	919	6501	16	916	6196	-	-	-	1	3	305
ARQUITETURA E URBANISMO	7	142	1434	6	110	1207	-	-	-	1	32	227
ARQUIVOLOGIA ARTES												
PRÁTICAS	261	9944	85858	257	9850	84946	-	-	-	4	94	912
BIBLIOTECONOMIA	38	1510	13932	37	1473	13601	-	-	-	1	37	331
CIÊNCIAS AGRÍCOLAS	1	27	86	-	-	-	-	-	-	1	27	86
CIÊNCIAS ATUARIAIS	18	680	6307	18	680	6307	-	-	-	-	-	-
CIÊNCIAS CONTÁBEIS	4	87	504	4	87	504	-	-	-	-	-	-
CIÊNCIAS ECONÔMICAS	1	6	-	1	6	-	-	-	-	-	-	-
CIÊNCIAS IMOBILIÁRIAS	17	376	3057	17	376	3057	-	-	-	-	-	-
COMPOSIÇÃO PAISAGÍSTICA	2	60	205	2	60	205	-	-	-	-	-	-
COMUNICAÇÃO SOCIAL	2	3	100	2	3	100	-	-	-	-	-	-
COMUNICAÇÃO VISUAL	36	1281	11998	36	1281	11998	-	-	-	-	-	-
	34	929	13219	33	903	12896	-	-	-	1	26	323
	1	-	31	1	-	31	-	-	-	-	-	-
	1	12	36	1	12	36	-	-	-	-	-	-
	24	873	6947	24	873	6947	-	-	-	-	-	-
	2	9	11	2	9	11	-	-	-	-	-	-

## • DADOS GERAIS

4.5 - NUMERO DE CURSOS, CONCLUINTE EM 1991 E MATRICULA EM 30/04, POR NATUREZA DA INSTITUIÇÃO SEGUNDO A DEPENDÊNCIA ADMINISTRATIVA, ÁREA DE CONHECIMENTO E CURSO - 1992

(CONTINUA)

DEPENDÊNCIA ADMINISTRATIVA / ÁREA DE CONHECIMENTO / CURSO	TOTAL			NATUREZA DA INSTITUIÇÃO								
				UNIVERSIDADES			FEDERAÇÕES DE ESCOLAS FACULDADES INTEGRADAS			ESTABELECIMENTOS ISOLADOS		
	CUR- SOS	CONCLU- SÃO EM 1991	MATRICULA EM 30/04/92	CUR- SOS	CONCLU- SÃO EM 1991	MATRICULA EM 30/04/92	CUR- SOS	CONCLU- SÃO EM 1991	MATRICULA EM 30/04/92	CUR- SOS	CONCLU- SÃO EM 1991	MATRICULA EM 30/04/92
COOPERATIVISMO	3	17	102	3	17	102	-	-	-	-	-	-
DESENHO INDUSTRIAL	9	54	1375	9	54	1375	-	-	-	-	-	-
DIREITO	36	3106	20731	36	3106	20731	-	-	-	-	-	-
ECONOMIA DOMESTICA	5	116	834	5	116	834	-	-	-	-	-	-
HOTELARIA	2	19	204	1	15	32	-	-	-	1	4	172
MUSEOLOGIA	2	19	333	2	19	333	-	-	-	-	-	-
SECRETARIADO	2	47	486	2	47	486	-	-	-	-	-	-
SECRETARIADO EXECUTIVO	1	-	94	1	-	94	-	-	-	-	-	-
SERVICO SOCIAL	17	630	4725	17	630	4725	-	-	-	-	-	-
TURISMO	3	83	541	3	83	541	-	-	-	-	-	-
CIÊNCIAS HUMANAS	228	6193	48146	220	5819	47098	-	-	-	8	374	1048
CIÊNCIAS POLÍTICAS E SOCIAIS	1	4	145	1	4	145	-	-	-	-	-	-
CIÊNCIAS SOCIAIS	24	459	5241	24	459	5241	-	-	-	-	-	-
DIPLOMACIA	1	32	49	-	-	-	-	-	-	1	32	49
ESTUDOS SOCIAIS	8	106	192	8	106	192	-	-	-	-	-	-
FILOSOFIA	22	275	3531	21	254	3324	-	-	-	1	21	207
FORM PROF P/ DISCIP ESP 2 GRAU/ESQ I	2	250	277	1	3	108	-	-	-	1	247	169
GEOGRAFIA	39	840	7577	39	840	7577	-	-	-	-	-	-
HISTORIA	41	870	8792	41	870	8792	-	-	-	-	-	-
PEDAGOGIA	62	2261	15950	61	2235	15639	-	-	-	1	26	311
PROF PARTE FORM ESPEC CURRÍCULO 2 GR	4	-	81	1	-	50	-	-	-	3	-	31
PSICOLOGIA	21	1036	5937	20	988	5656	-	-	-	1	48	281
RELAÇÕES INTERNACIONAIS	1	38	198	1	38	198	-	-	-	-	-	-
TEOLOGIA	2	22	176	2	22	176	-	-	-	-	-	-
LINGÜÍSTICA, LETRAS E ARTES	117	2803	26373	116	2779	26143	-	-	-	1	24	230
ARTES CÊNICAS ARTES	6	48	669	6	48	669	-	-	-	-	-	-
PLÁSTICAS BELAS ARTES	3	77	898	3	77	898	-	-	-	-	-	-
COMPOSIÇÃO DE INTERIORES	6	121	1125	6	121	1125	-	-	-	-	-	-
DANÇA DECORAÇÃO	1	6	57	1	6	57	-	-	-	-	-	-
DESENHO E PLÁSTICA	1	14	100	1	14	100	-	-	-	-	-	-
EDUCAÇÃO ARTÍSTICA	2	29	205	2	29	205	-	-	-	-	-	-
LETRAS MUSICA	2	20	197	2	20	197	-	-	-	-	-	-
	22	363	3671	22	363	3671	-	-	-	-	-	-
	61	2016	17932	60	1992	17702	-	-	-	1	24	230
	13	109	1519	13	109	1519	-	-	-	-	-	-

## 4 - DADOS GERAIS

## 4.5 - NUMERO DE CURSOS, CONCLUINTES EM 1991 E MATRICULA EM 30/04, POR NATUREZA DA INSTITUIÇÃO SEGUNDO A DEPENDÊNCIA ADMINISTRATIVA, ÁREA DE CONHECIMENTO E CURSO - 1992

(CONTINUA)

DEPENDÊNCIA ADMINISTRATIVA / ÁREA DE CONHECIMENTO / CURSO	TOTAL			NATUREZA DA INSTITUIÇÃO								
				UNIVERSIDADES			FEDERAÇÕES DE ESCOLAS FACULDADES INTEGRADAS			ESTABELECIMENTOS ISOLADOS		
	CUR- SOS	CONCLU- SÃO EM 1991	MATRICULA EM 30/04/92	CUR- SOS	CONCLU- SÃO EM 1991	MATRICULA EM 30/04/92	CUR- SOS	CONCLU- SÃO EM 1991	MATRICULA EM 30/04/92	CUR- SOS	CONCLU- SÃO EM 1991	MATRICULA EM 30/04/92
ESTADUAL	723	28064	210133	500	20114	159963	-	-	-	223	7950	50170
CIÊNCIAS EXATAS E DA TERRA	120	3027	25959	88	1991	19883	-	-	-	32	1036	6076
CIÊNCIA DA COMPUTAÇÃO	9	168	1575	9	168	1575	-	-	-	-	-	-
CIÊNCIAS	44	1650	9646	24	892	5827	-	-	-	20	758	3819
ENGENHARIA CARTOGRÁFICA	1	5	94	1	5	94	-	-	-	-	-	-
ESTATÍSTICA FÍSICA	5	59	783	5	59	783	-	-	-	-	-	-
GEOLOGIA INFORMÁTICA	11	159	3215	11	159	3215	-	-	-	-	-	-
MATEMÁTICA METEOROLOGIA	3	51	501	3	51	501	-	-	-	-	-	-
OCEANOLOGIA	1	4	133	1	4	133	-	-	-	-	-	-
PROCESSAMENTO DE DADOS	22	338	5318	16	299	4524	-	-	-	6	39	794
QUÍMICA	1	3	82	1	3	82	-	-	-	-	-	-
	1	5	128	1	5	128	-	-	-	-	-	-
CIÊNCIAS BIOLÓGICAS	13	388	2329	7	149	866	-	-	-	6	239	1463
CIÊNCIAS BIOLÓGICAS	9	197	2155	9	197	2155	-	-	-	-	-	-
ENGENHARIA / TECNOLOGIA	18	451	3571	15	451	3431	-	-	-	3	-	140
CONSTRUÇÃO CIVIL	18	451	3571	15	451	3431	-	-	-	3	-	140
ELETRÔNICA												
ELETROTÉCNICA	44	2281	24225	25	1662	18728	-	-	-	19	619	5497
ENGENHARIA	6	253	1895	3	66	330	-	-	-	3	187	1565
ENGENHARIA AMBIENTAL	3	36	188	1	31	22	-	-	-	2	5	166
INDÚSTRIA TÊXTIL	1	7	89	-	-	-	-	-	-	1	7	89
MANUTENÇÃO MECÂNICA	19	1533	18515	16	1499	17834	-	-	-	3	34	681
MECÂNICA	1	-	49	1	-	49	-	-	-	-	-	-
OFICINAS E MANUTENÇÃO PROCESSOS DE	1	31	175	-	-	-	-	-	-	1	31	175
PRODUÇÃO E USINAGEM PROJETOS	1	9	123	-	-	-	-	-	-	1	9	123
QUÍMICA INDUSTRIAL	2	116	764	-	-	-	-	-	-	2	116	764
SANEAMENTO AMBIENTAL	1	23	88	1	23	88	-	-	-	-	-	-
SANEAMENTO BÁSICO	1	108	733	-	-	-	-	-	-	1	108	733
SOLDAGEM	1	89	621	-	-	-	-	-	-	1	89	621
TECNOLOGIA FLUVIAL TOPOGRAFIA	1	25	283	1	25	283	-	-	-	-	-	-
TRANSMISSÃO E DISTRIB ENERGIA ELETRI	1	3	55	-	-	-	-	-	-	1	3	55
	1	17	122	1	17	122	-	-	-	-	-	-
	1	29	254	-	-	-	-	-	-	1	29	254
	1	-	226	-	-	-	-	-	-	1	-	226
	1	1	45	-	-	-	-	-	-	1	1	45
	1	1	-	1	1	-	-	-	-	-	-	-



## - DADOS GERAIS

## 4.5 NUMERO DE CURSOS, CONCLUINTE EM 1991 E MATRICULA EM 30/04, POR NATUREZA DA INSTITUIÇÃO SEGUNDO A DEPENDÊNCIA ADMINISTRATIVA, ÁREA DE CONHECIMENTO E CURSO - 1992

(CONTINUA)

DEPENDÊNCIA ADMINISTRATIVA / ÁREA DE CONHECIMENTO / CURSO	TOTAL			NATUREZA DA INSTITUIÇÃO								
				UNIVERSIDADES			FEDERAÇÕES DE ESCOLAS FACULDADES INTEGRADAS			ESTABELECIMENTOS ISOLADOS		
	CUR- SOS	CONCLU- SAO EM 1991	MATRICULA EM 30/04/92	CUR- SOS	CONCLU- SAO EM 1991	MATRICULA EM 30/04/92	CUR- SOS	CONCLU- SAO EM 1991	MATRICULA EM 30/04/92	CUR- SOS	CONCLU- SAO EM 1991	MATRICULA EM 30/04/92
CIÊNCIAS DA SAÚDE EDUCAÇÃO	89	4500	27887	69	3625	22667	-	-	-	20	875	5220
FÍSICA ENFERMAGEM E	19	1036	6075	13	674	4396	-	-	-	6	362	1679
OBSTETRÍCIA FARMÁCIA	20	669	4618	14	450	3156	-	-	-	6	219	1462
FISIOTERAPIA	8	529	2886	7	504	2785	-	-	-	1	25	101
FONOAUDIOLOGIA MEDICINA	5	195	1078	4	176	906	-	-	-	1	19	172
MUSICOTERAPIA NUTRIÇÃO	3	11	269	3	11	269	-	-	-	-	-	-
ODONTOLOGIA	11	937	6278	9	805	5178	-	-	-	2	132	1100
PROJ MANUT E OPER APARELHOS MED HOSP	1	4	68	-	-	-	-	-	-	1	4	68
TERAPIA OCUPACIONAL	4	101	1691	4	101	1691	-	-	-	-	-	-
	15	990	4603	14	882	4198	-	-	-	1	108	405
CIÊNCIAS AGRÁRIAS	1	-	77	-	-	-	-	-	-	1	-	77
AGRONOMIA	2	28	244	1	22	88	-	-	-	1	6	156
ENGENHARIA AGRÍCOLA												
ENGENHARIA DE ALIMENTOS	35	1245	9091	32	1220	8746	-	-	-	3	25	345
ENGENHARIA FLORESTAL	12	694	4305	12	694	4305	-	-	-	-	-	-
INDÚSTRIA DA MADEIRA	2	12	325	1	5	172	-	-	-	1	7	153
MECANIZAÇÃO AGRÍCOLA	2	97	525	2	97	525	-	-	-	-	-	-
MEDICINA VETERINÁRIA	3	27	281	2	19	213	-	-	-	1	8	68
ZOOTECNIA	1	10	124	-	-	-	-	-	-	1	10	124
CIÊNCIAS SOCIAIS APLICADAS	1	17	25	1	17	25	-	-	-	-	-	-
ADMINISTRAÇÃO	9	280	2438	9	280	2438	-	-	-	-	-	-
ADMINISTRAÇÃO RURAL	5	108	1068	5	108	1068	-	-	-	-	-	-
ARQUITETURA E URBANISMO	126	5737	47777	83	4013	34951	-	-	-	43	1724	12826
ARTES PRÁTICAS	30	1545	13420	18	911	8633	-	-	-	12	634	4787
BIBLIOTECONOMIA CIÊNCIAS	2	2	28	1	-	28	-	-	-	1	2	-
ATUARIAIS CIÊNCIAS	4	209	1696	4	209	1696	-	-	-	-	-	-
CONTÁBEIS CIÊNCIAS	1	1	2	1	1	2	-	-	-	-	-	-
ECONÔMICAS COMUNICAÇÃO	4	45	409	4	45	409	-	-	-	-	-	-
SOCIAL COMUNICAÇÃO VISUAL	1	3	35	1	3	35	-	-	-	-	-	-
DESENHO INDUSTRIAL	28	1065	9060	14	417	4964	-	-	-	14	648	4096
DIREITO	19	426	6645	11	332	4599	-	-	-	8	94	2046
ECONOMIA DOMESTICA	7	385	2810	7	385	2810	-	-	-	-	-	-
FORMAÇÃO DE EXECUTIVOS	1	17	13	1	17	13	-	-	-	-	-	-
SECRETARIADO	4	171	1253	3	57	655	-	-	-	1	114	598
SECRETARIADO EXECUTIVO	11	1438	9327	9	1337	8748	-	-	-	2	101	579
SERVIÇO SOCIAL	1	5	23	1	5	23	-	-	-	-	-	-
TURISMO	1	15	7	1	15	7	-	-	-	-	-	-
	1	-	40	-	-	-	-	-	-	1	-	40
	1	13	196	-	-	-	-	-	-	1	13	196
	8	324	2570	6	273	2244	-	-	-	2	51	326
	2	73	243	1	6	85	-	-	-	1	67	158

## - DADOS GERAIS

4.5 - NUMERO DE CURSOS, CONCLUINTE EM 1991 E MATRICULA EM 30/04, POR NATUREZA DA INSTITUIÇÃO  
SEGUNDO A DEPENDÊNCIA ADMINISTRATIVA, ÁREA DE CONHECIMENTO E CURSO - 1992

(CONTINUA)

DEPENDÊNCIA ADMINISTRATIVA / ÁREA DE CONHECIMENTO / CURSO	TOTAL			NATUREZA DA INSTITUIÇÃO								
				UNIVERSIDADES			FEDERAÇÕES DE ESCOLAS FACULDADES INTEGRADAS			ESTABELECIMENTOS ISOLADOS		
	CUR- SOS	CONCLU- SÃO EM 1991	MATRICULA EM 30/04/92	CUR- SOS	CONCLU- SÃO EM 1991	MATRICULA EM 30/04/92	CUR- SOS	CONCLU- SÃO EM 1991	MATRICULA EM 30/04/92	CUR- SOS	CONCLU- SÃO EM 1991	MATRICULA EM 30/04/92
CIÊNCIAS HUMANAS	195	7431	47589	131	4929	34719	-	-	-	64	2502	12870
CIÊNCIAS SOCIAIS	11	326	3153	8	228	2783	-	-	-	3	98	370
ESTUDOS SOCIAIS	13	313	1436	8	142	447	-	-	-	5	171	989
FILOSOFIA	7	255	2370	6	193	2178	-	-	-	1	62	192
FORM PROF P/ DISCIP ESP 2 GRAU/ESQ I	2	68	41	1	12	-	-	-	-	1	56	41
GEOGRAFIA HISTORIA PEDAGOGIA	43	1286	8052	27	912	6016	-	-	-	16	374	2036
PROF PARTE FORM ESPEC CURRÍCULO 2 GR	48	1561	9882	31	1118	7403	-	-	-	17	443	2479
PSICOLOGIA	61	2922	19109	41	1663	12395	-	-	-	20	1259	6714
	2	104	625	1	65	576	-	-	-	1	39	49
LINGÜÍSTICA, LETRAS E ARTES	8	596	2921	8	596	2921	-	-	-	-	-	-
ARTES CÊNICAS ARTES												
PLÁSTICAS BELAS ARTES DANÇA	94	3359	23940	55	2190	16744	-	-	-	39	1169	7196
DECORAÇÃO DESENHO E PLÁSTICA	2	34	191	2	34	191	-	-	-	-	-	-
EDUCAÇÃO ARTÍSTICA LETRAS	2	-	70	2	-	70	-	-	-	-	-	-
MUSICA TRADUTOR	1	17	155	-	-	-	-	-	-	1	17	155
	1	14	93	1	14	93	-	-	-	-	-	-
CICLO BÁSICO COMUM	1	63	321	-	-	-	-	-	-	1	63	321
CICLO BÁSICO COMUM	1	15	133	-	-	-	-	-	-	1	15	133
MUNICIPAL	12	330	2291	8	235	1524	-	-	-	4	95	767
	66	2748	19501	37	1807	13964	-	-	-	29	941	5537
CIÊNCIAS EXATAS E DA TERRA	7	117	1046	4	79	763	-	-	-	3	38	283
CIÊNCIA DA COMPUTAÇÃO	1	21	139	1	21	139	-	-	-	-	-	-
CIÊNCIAS FÍSICA	2	33	94	2	33	94	-	-	-	-	-	-
MATEMÁTICA OCEANOLOGIA	2	33	94	2	33	94	-	-	-	-	-	-
PROCESSAMENTO DE DADOS												
QUÍMICA	367	14606	93645	94	3765	30353	65	1346	9445	208	9495	53847
CIÊNCIAS BIOLÓGICAS	52	1782	12545	16	270	3297	7	149	796	29	1363	8452
CIÊNCIAS BIOLÓGICAS	6	85	2446	4	-	1561	-	-	-	2	85	885
	31	1194	6361	4	36	306	5	149	635	22	1009	5420
	1	9	71	1	9	71	-	-	-	-	-	-
	6	237	2262	2	27	239	1	-	111	3	210	1912
	1	-	-	1	-	-	-	-	-	-	-	-
	5	244	1211	2	185	926	1	-	50	2	59	235
	2	13	194	2	13	194	-	-	-	-	-	-
	5	125	472	2	91	208	1	-	50	2	34	214
	5	125	472	2	91	208	1	-	50	2	34	214

## 4 - DADOS GERAIS

## 4.5 - NUMERO DE CURSOS, CONCLUINTES EM 1991 E MATRICULA EM 30/04, POR NATUREZA DA INSTITUIÇÃO SEGUNDO A DEPENDÊNCIA ADMINISTRATIVA, ÁREA DE CONHECIMENTO E CURSO - 1992

(CONTINUA)

DEPENDÊNCIA ADMINISTRATIVA / AREA DE CONHECIMENTO / CURSO	TOTAL			NATUREZA DA INSTITUIÇÃO								
	CUR- SOS	CONCLU- SÃO EM 1991	MATRICULA EM 30/04/92	UNIVERSIDADES			FEDERAÇÕES DE ESCOLAS FACULDADES INTEGRADAS			ESTABELECEMENTOS ISOLADOS		
				CUR- SOS	CONCLU- SÃO EM 1991	MATRICULA EM 30/04/92	CUR- SOS	CONCLU- SÃO EM 1991	MATRICULA EM 30/04/92	CUR- SOS	CONCLU- SÃO EM 1991	MATRICULA EM 30/04/92
ENGENHARIA / TECNOLOGIA	7	456	5863	4	286	4242	-	-	-	3	170	1621
ENGENHARIA QUÍMICA	6	447	5799	3	277	4178	-	-	-	3	170	1621
INDUSTRIAL	1	9	64	1	9	64	-	-	-	-	-	-
CIÊNCIAS DA SAÚDE EDUCAÇÃO	33	1592	9114	10	346	2733	3	72	469	20	1174	5912
FÍSICA ENFERMAGEM E	11	746	3424	2	137	835	2	62	371	7	547	2218
OBSTETRÍCIA FARMÁCIA	9	123	1281	3	54	558	1	10	98	5	59	625
FISIOTERAPIA	1	53	223	-	-	-	-	-	-	1	53	223
FONOAUDIOLOGIA	1	43	231	-	-	-	-	-	-	1	43	231
MEDICINA ODONTOLOGIA	1	-	101	1	-	101	-	-	-	-	-	-
	5	280	2068	2	77	633	-	-	-	3	203	1435
CIÊNCIAS AGRÁRIAS	5	347	1786	2	78	606	-	-	-	3	269	1180
AGRIMENSURA												
AGRONOMIA	10	428	2291	2	95	486	1	11	147	7	322	1658
ENGENHARIA DE ALIMENTOS	1	11	147	-	-	-	1	11	147	-	-	-
ZOOTECNIA	7	369	1824	2	95	486	-	-	-	5	274	1338
	1	34	203	-	-	-	-	-	-	1	34	203
CIÊNCIAS SOCIAIS APLICADAS	1	14	117	-	-	-	-	-	-	1	14	117
ADMINISTRAÇÃO												
ADMINISTRAÇÃO RURAL	120	5179	40014	33	1687	13967	29	663	5318	58	2829	20729
ARQUITETURA E URBANISMO	36	1735	13263	6	378	2918	10	248	2093	20	1109	8252
ARTES PRÁTICAS	2	50	245	-	-	-	1	-	37	1	50	208
BIBLIOTECONOMIA	2	47	407	2	47	407	-	-	-	-	-	-
CIÊNCIAS CONTÁBEIS	1	61	38	-	-	-	1	61	38	-	-	-
CIÊNCIAS ECONÔMICAS	3	9	83	-	-	-	-	-	-	3	9	83
COMUNICAÇÃO SOCIAL	28	1064	8621	5	312	2452	10	289	2115	13	463	4054
DESENHO INDUSTRIAL	17	482	5413	4	153	1703	1	18	160	12	311	3550
DIREITO	4	93	440	4	93	440	-	-	-	-	-	-
ECONOMIA DOMÉSTICA	1	21	72	-	-	-	-	-	-	1	21	72
SECRETARIADO EXECUTIVO	16	1405	9670	6	520	4687	3	33	616	7	852	4367
SERVIÇO SOCIAL	1	14	143	-	-	-	-	-	-	1	14	143
TURISMO	2	122	524	2	122	524	-	-	-	-	-	-
	6	76	874	3	62	615	3	14	259	-	-	-
CIÊNCIAS HUMANAS	1	-	221	1	-	221	-	-	-	-	-	-
CIÊNCIAS POLÍTICAS E SOCIAIS												
CIÊNCIAS SOCIAIS ESTUDOS	98	3721	16572	21	838	4133	16	331	2005	61	2552	10434
SOCIAIS FILOSOFIA	1	-	-	-	-	-	-	-	-	1	-	-
	2	48	431	1	-	82	-	-	-	1	48	349
	10	151	486	3	44	158	1	24	123	6	83	205
	2	17	87	1	7	58	-	-	-	1	10	29

## - DADOS GERAIS

4.5 - NUMERO DE CURSOS, CONCLUINTE EM 1991 E MATRICULA EM 30/04, POR NATUREZA DA INSTITUIÇÃO  
SEGUNDO A DEPENDÊNCIA ADMINISTRATIVA, ÁREA DE CONHECIMENTO E CURSO - 1992

(CONTINUA)

DEPENDÊNCIA ADMINISTRATIVA / ÁREA DE CONHECIMENTO / CURSO	TOTAL			NATUREZA DA INSTITUIÇÃO								
				UNIVERSIDADES			FEDERAÇÕES DE ESCOLAS FACULDADES INTEGRADAS			ESTABELECIMENTOS ISOLADOS		
	CUR- SOS	CONCLU- SÃO EM 1991	MATRICULA EM 30/04/92	CUR- SOS	CONCLU- SÃO EM 1991	MATRICULA EM 30/04/92	CUR- SOS	CONCLU- SÃO EM 1991	MATRICULA EM 30/04/92	CUR- SOS	CONCLU- SÃO EM 1991	MATRICULA EM 30/04/92
GEOGRAFIA	16	516	2601	2	38	205	1	-	53	13	478	2343
HISTORIA	25	1079	3689	4	59	504	3	-	171	18	1020	3014
PEDAGOGIA	38	1687	7986	7	528	2157	11	307	1658	20	852	4171
PROF PARTE FORM ESPEC CURRÍCULO 2 GR	1	61	323	-	-	-	-	-	-	1	61	323
PSICOLOGIA	3	162	969	3	162	969	-	-	-	-	-	-
LINGÜÍSTICA, LETRAS E ARTES	42	1323	6774	6	152	1287	8	120	660	28	1051	4827
EDUCAÇÃO ARTÍSTICA LETRAS	9	247	783	1	16	108	3	58	200	5	173	475
PARTICULAR	33	1076	5991	5	136	1179	5	62	460	23	878	4352
	2837	155106	906126	1063	56168	370880	608	34882	196020	1166	64056	339226
CIÊNCIAS EXATAS E DA TERRA												
CICLO BÁSICO CIENC EXATAS E DA TERRA	391	13779	79903	149	5450	33981	91	2776	18027	151	5553	27895
ANÁLISE DE SIST. ADM. DE PROC. DE DA	2	-	1603	2	-	1603	-	-	-	-	-	-
CIÊNCIA DA COMPUTAÇÃO	7	391	3183	7	391	3183	-	-	-	-	-	-
CIÊNCIAS	28	706	7566	18	706	6345	6	-	581	4	-	640
COMPUTAÇÃO	145	7962	31182	39	2541	7731	36	1896	9256	70	3525	14195
ESTATÍSTICA	1	-	58	1	-	58	-	-	-	-	-	-
FÍSICA	6	81	447	1	5	138	4	48	121	1	28	188
GEOLOGIA	16	96	589	9	59	464	3	18	56	4	19	69
INFORMÁTICA	2	24	124	2	24	124	-	-	-	-	-	-
MATEMÁTICA	16	126	2260	12	103	1754	3	-	266	1	23	240
PROCESSAMENTO DE DADOS	59	1196	6777	26	272	2558	11	184	1169	22	740	3050
QUÍMICA	86	2709	23261	18	1097	8261	24	551	6065	44	1061	8935
TÉCNICAS DIGITAIS	20	354	2247	12	197	1449	3	-	220	5	157	578
	3	134	606	2	55	313	1	79	293	-	-	-
CIÊNCIAS BIOLÓGICAS												
CIÊNCIAS BIOLÓGICAS	46	1484	9118	27	782	5841	7	245	1273	12	457	2004
	46	1484	9118	27	782	5841	7	245	1273	12	457	2004
ENGENHARIA / TECNOLOGIA												
AUTOMATIZAÇÃO INDUSTRIAL	100	7711	73602	57	4316	46013	13	693	5185	30	2702	22404
CONSTRUÇÃO CIVIL	1	-	69	1	-	69	-	-	-	-	-	-
ELETRICIDADE ELETRÔNICA	5	60	460	2	20	275	1	-	-	2	40	185
INDUSTRIAL ELETROTÉCNICA	1	99	407	1	99	407	-	-	-	-	-	-
ENGENHARIA	1	45	116	-	-	-	-	-	-	1	45	116
INSTRUMENTAÇÃO E CONTROLE MANUTENÇÃO DE	1	33	124	-	-	-	-	-	-	1	33	124
MAQUINAS E EQUIPAMENTO MAQUINAS	73	6743	68764	44	3930	43858	5	330	3241	24	2483	21665
ELÉTRICAS	1	47	108	-	-	-	-	-	-	1	47	108
	2	77	364	2	77	364	-	-	-	-	-	-
	1	30	46	-	-	-	1	30	46	-	-	-

## 4 - DADOS GERAIS

## 4.5 - NUMERO DE CURSOS, CONCLUINTE EM 1991 E MATRICULA EM 30/04, POR NATUREZA DA INSTITUIÇÃO SEGUNDO A DEPENDÊNCIA ADMINISTRATIVA, ÁREA DE CONHECIMENTO E CURSO - 1992

(CONTINUA)

DEPENDÊNCIA ADMINISTRATIVA / ÁREA DE CONHECIMENTO / CURSO	TOTAL			NATUREZA DA INSTITUIÇÃO								
				UNIVERSIDADES			FEDERAÇÕES DE ESCOLAS FACULDADES INTEGRADAS			ESTABELECIMENTOS ISOLADOS		
	CUR- SOS	CONCLU- SÃO EM 1991	MATRICULA EM 30/04/92	CUR- SOS	CONCLU- SÃO EM 1991	MATRICULA EM 30/04/92	CUR- SOS	CONCLU- SÃO EM 1991	MATRICULA EM 30/04/92	CUR- SOS	CONCLU- SÃO EM 1991	MATRICULA EM 30/04/92
MECÂNICA	1	42	146	-	-	-	1	42	146	-	-	-
PROCESSOS DE PRODUÇÃO E USINAGEM	1	163	618	-	-	-	1	163	618	-	-	-
PRODUÇÃO INDUSTRIAL	2	24	142	-	-	-	2	24	142	-	-	-
QUÍMICA INDUSTRIAL	7	241	1795	5	137	803	2	104	992	-	-	-
TECNOLOGIA DAS TELECOMUNICAÇÕES	2	95	395	1	41	189	-	-	-	1	54	206
TRANSMISSÃO E DISTRIB ENERGIA ELETRI	1	12	48	1	12	48	-	-	-	-	-	-
CIÊNCIAS DA SAÚDE EDUCAÇÃO	297	15575	89312	143	7250	43615	54	2545	15442	100	5780	30255
FÍSICA ENFERMAGEM E	60	3935	17226	24	1393	6913	15	899	4645	21	1643	5668
OBSTETRÍCIA FARMÁCIA	44	1583	9023	22	910	5052	6	129	992	16	544	2979
FISIOTERAPIA	21	850	6512	15	727	4890	4	123	990	2	-	632
FONOAUDIOLOGIA	40	1541	9873	18	551	4101	8	308	1851	14	682	3921
MEDICINA	24	1196	6227	13	633	3407	5	142	942	6	421	1878
MUSICOTERAPIA	32	2701	17407	12	724	5171	3	247	1571	17	1730	10665
NUTRIÇÃO ODONTOLOGIA	2	29	131	-	-	-	-	-	-	2	29	131
ORTOPTICA	19	636	4262	12	382	2645	3	160	892	4	94	725
PRÓTESE MAXILO-FACIAL	36	2844	16608	21	1876	10758	7	490	3173	8	478	2677
PSICOMOTRICIDADE	1	21	129	-	-	-	-	-	-	1	21	129
RADIOLOGIA TERAPIA	2	41	196	1	-	79	1	41	117	-	-	-
OCUPACIONAL	1	-	244	-	-	-	-	-	-	1	-	244
CIÊNCIAS AGRÁRIAS	3	-	225	3	-	225	-	-	-	-	-	-
AGRIMENSURA	12	198	1249	2	54	374	2	6	269	8	138	606
AGRONOMIA	47	866	9251	26	377	5161	2	-	34	19	489	4056
ENGENHARIA AGRÍCOLA	6	54	872	1	-	-	-	-	-	5	54	872
ENGENHARIA DE ALIMENTOS	16	430	3351	9	122	1562	-	-	-	7	308	1789
ENGENHARIA FLORESTAL	3	40	224	3	40	224	-	-	-	-	-	-
INDUSTRIA DO ACUCAR DE CANA	3	14	375	1	-	187	1	-	34	1	14	154
MEDICINA VETERINÁRIA	2	11	42	1	11	27	-	-	-	1	-	15
ZOOTECNIA	1	15	-	1	15	-	-	-	-	-	-	-
CIÊNCIAS SOCIAIS APLICADAS	9	236	3632	6	180	2795	-	-	-	3	56	837
CICLO BÁSICO CIENC SOCIAIS APLICADAS	7	66	755	4	9	366	1	-	-	2	57	389
ADMINISTRAÇÃO	915	64351	443742	319	22444	173490	219	16883	109845	377	25024	160407
ADMINISTRAÇÃO RURAL	5	-	1755	1	-	16	3	-	1403	1	-	336
ARQUITETURA E URBANISMO	242	18706	135589	58	4744	40741	61	5641	39135	123	8321	55713
ARTES PRATICAS	8	44	565	4	-	39	1	44	136	3	-	390
BIBLIOTECONOMIA	36	1481	13839	22	886	8687	7	338	2649	7	257	2503
	8	10	39	2	-	-	-	-	-	6	10	39
	9	267	811	2	59	118	5	123	398	2	85	295

## 4 - DADOS GERAIS

## 4.5 - NUMERO DE CURSOS, CONCLUINTES EM 1991 E MATRICULA EM 30/04, POR NATUREZA DA INSTITUIÇÃO SEGUNDO A DEPENDÊNCIA ADMINISTRATIVA, ÁREA DE CONHECIMENTO E CURSO - 1992

(CONTINUA)

DEPENDÊNCIA ADMINISTRATIVA / ÁREA DE CONHECIMENTO / CURSO	TOTAL			NATUREZA DA INSTITUIÇÃO FEDERAÇÕES DE ESCOLAS UNIVERSIDADES FACULDADES INTEGRADAS						ESTABELECIMENTOS ISOLADOS		
	CUR- SOS	CONCLU- SÃO EM 1991	MATRICULA EM 30/04/92	CUR- SOS	CONCLU- SÃO EM 1991	MATRICULA EM 30/04/92	CUR- SOS	CONCLU- SÃO EM 1991	MATRICULA EM 30/04/92	CUR- SOS	CONCLU- SÃO EM 1991	MATRICULA EM 30/04/92
CIÊNCIAS ATUARIAIS	5	24	345	1	5	97	1	1	19	3	18	229
CIÊNCIAS CONTÁBEIS	188	10354	65310	51	2646	18508	40	2526	15565	97	5182	31237
CIÊNCIAS ECONÔMICAS	111	3940	41372	37	1543	15499	30	972	9553	44	1425	16320
COMUNICAÇÃO SOCIAL	50	5017	33656	23	2127	15856	13	1562	8915	14	1328	8885
COMUNICAÇÃO VISUAL	2	90	248	1	10	1	-	-	-	1	80	247
COOPERATIVISMO	1	-	-	1	-	-	-	-	-	-	-	-
DESENHISTA PROJETISTA	1	40	130	1	40	130	-	-	-	-	-	-
DESENHO INDUSTRIAL	18	636	3638	8	284	2016	5	174	817	5	178	805
DIREITO	121	19990	123449	51	8273	60192	24	4685	25949	46	7032	37308
ECONOMIA DOMESTICA	4	105	444	1	72	127	3	33	317	-	-	-
FORMAÇÃO DE EXECUTIVOS	2	32	447	1	32	207	1	-	240	-	-	-
HOTELARIA	4	187	701	2	91	349	1	46	235	1	50	117
MARKETING	2	-	1099	1	-	850	1	-	249	-	-	-
MODA	3	-	495	2	-	167	-	-	-	1	-	328
MUSEOLOGIA	1	9	27	1	9	27	-	-	-	-	-	-
PLANEJAMENTO ADM E PROGRAMAÇÃO ECONO	1	43	138	1	-	-	-	-	-	1	43	138
PROPAGANDA, PUBLICIDADE E CRIAÇÃO	1	-	177	1	-	177	-	-	-	-	-	-
SECRETARIADO	2	66	215	-	-	-	-	-	-	2	66	215
SECRETARIADO EXECUTIVO	27	635	4565	17	254	2510	6	89	759	4	292	1296
SERVIÇO SOCIAL	40	1943	9968	21	1066	5529	10	493	2418	9	384	2021
TURISMO	23	732	4720	9	303	1647	7	156	1088	7	273	1985
CIÊNCIAS HUMANAS	725	37750	148882	255	11365	47928	147	8571	34929	323	17814	66025
CICLO BÁSICO DA ÁREA DE CIÊNCIAS HUM	1	-	154	-	-	-	-	-	-	1	-	154
ARQUEOLOGIA	1	6	69	1	6	69	-	-	-	-	-	-
CIÊNCIAS POLÍTICAS E SOCIAIS	1	63	162	-	-	-	-	-	-	1	63	162
CIÊNCIAS RELIGIOSAS	2	35	72	2	35	72	-	-	-	-	-	-
CIÊNCIAS SOCIAIS	39	846	3759	13	348	1422	9	147	584	17	351	1753
ESTUDOS SOCIAIS	107	4230	13724	31	1166	2160	25	1256	4874	51	1808	6690
FILOSOFIA	42	760	3823	23	393	1959	6	125	868	13	242	996
FORM PROF P/ DISCIP ESP 2 GRAU/ESQ I	11	299	852	6	94	520	3	142	258	2	63	74
GEOGRAFIA	69	1344	5807	30	478	1870	14	329	1330	25	537	2607
HISTORIA	94	2694	11996	32	792	3708	16	390	1921	46	1512	6367
PEDAGOGIA	261	19363	68449	67	4293	15311	57	4213	16187	137	10857	36951
PROF PARTE FORM ESPEC CURRÍCULO 2 GR	18	254	982	5	61	119	4	20	330	9	173	533
PSICOLOGIA	72	7782	38380	39	3631	20065	13	1949	8577	20	2202	9738
RELAÇÕES INTERNACIONAIS	1	17	309	1	17	309	-	-	-	-	-	-
TEOLOGIA	6	57	344	5	51	344	-	-	-	1	6	-

## 4 - DADOS GERAIS

4.5 - NUMERO DE CURSOS, CONCLUINTE EM 1991 E MATRICULA EM 30/04, POR NATUREZA DA INSTITUIÇÃO  
SEGUNDO A DEPENDÊNCIA ADMINISTRATIVA, ÁREA DE CONHECIMENTO E CURSO - 1992

(CONCLUSÃO)

ÁREA DE CONHECIMENTO / CURSO	TOTAL			NATUREZA DA INSTITUIÇÃO								
				UNIVERSIDADES			FEDERAÇÕES DE ESCOLAS FACULDADES INTEGRADAS			ESTABELECIMENTOS ISOLADOS		
	CUR- SOS	CONCLU- SÃO EM 1991	MATRICULA EM 30/04/92	CUR- SOS	CONCLU- SÃO EM 1991	MATRICULA EM 30/04/92	CUR- SOS	CONCLU- SÃO EM 1991	MATRICULA EM 30/04/92	CUR- SOS	CONCLU- SÃO EM 1991	MATRICULA EM 30/04/92
LINGÜÍSTICA, LETRAS E ARTES	312	13590	51920	85	4184	14806	75	3169	11285	152	6237	25829
ARTES CÊNICAS ARIES	2	44	192	1	33	150	-	-	-	1	11	42
PLÁSTICAS BELAS ARTES	1	7	36	-	-	-	-	-	-	1	7	36
DANÇA DECORAÇÃO	2	31	225	-	-	-	-	-	-	2	31	225
DESENHO E PLÁSTICA	5	50	126	2	29	95	2	21	31	1	-	-
EDUCAÇÃO ARTÍSTICA	1	-	9	-	-	-	1	-	9	-	-	-
LETRAS MUSICA	1	-	12	1	-	12	-	-	-	-	-	-
TRADUTOR	54	2728	7295	19	911	2279	15	692	1888	20	1125	3128
CICLO BÁSICO COMUM	225	10579	43255	55	3154	12006	54	2437	9328	116	4988	21921
CICLO BÁSICO COMUM	20	136	690	6	42	184	3	19	29	11	75	477
	1	15	80	1	15	80	-	-	-	-	-	-
	4	-	396	2	-	45	-	-	-	2	-	351
	4	-	396	2	-	45	-	-	-	2	-	351

FONTE: MEC/SAG/CPS/COORDENACAO DO SISTEMA ESTATÍSTICO DA EDUCAÇÃO.

## 4 - DADOS GERAIS

4.6 - NUMERO DE CURSOS, CONCLUINTE EM 1991 E MATRICULA EM 30/04, POR NATUREZA DA INSTITUIÇÃO  
SEGUNDO A ÁREA DE CONHECIMENTO E CURSO - 1992

(CONTINUA)

ÁREA DE CONHECIMENTO / CURSO	TOTAL			NATUREZA DA INSTITUIÇÃO								
				UNIVERSIDADES			FEDERAÇÕES DE ESCOLAS FACULDADES INTEGRADAS			ESTABELECIMENTOS ISOLADOS		
	CUR- SOS	CONCLU- SÃO EM 1991	MATRICULA EM 30/04/92	CUR- SOS	CONCLU- SÃO EM 1991	MATRICULA EM 30/04/92	CUR- SOS	CONCLU- SÃO EM 1991	MATRICULA EM 30/04/92	CUR- SOS	CONCLU- SÃO EM 1991	MATRICULA EM 30/04/92
BRASIL	5081	236410	1535788	2760	116587	871729	673	36228	205465	1648	83595	458594
CIÊNCIAS EXATAS E DA TERRA	764	20686	146438	449	9731	84700	98	2925	18823	217	8030	42915
CICLO BÁSICO CIENC EXATAS E DA TERRA	2	-	1603	2	-	1603	-	-	-	-	-	-
ANÁLISE DE SIST ADM. DE PROC. DE DADOS	7	391	3183	7	391	3183	-	-	-	-	-	-
ANÁLISE QUÍMICA INDUSTRIAL	1	7	-	1	7	-	-	-	-	-	-	-
ASTRONOMIA	1	3	70	1	3	70	-	-	-	-	-	-
CIÊNCIA DA COMPUTAÇÃO	63	1214	14974	51	1129	12868	6	-	581	6	85	1525
CIÊNCIAS	245	11139	50336	91	3795	16852	41	2045	9891	113	5299	23593
COMPUTAÇÃO	3	41	93	1	-	58	-	-	-	2	41	35
ENGENHARIA CARTOGRÁFICA	4	31	296	3	26	279	-	-	-	1	5	17
ESTATÍSTICA	25	248	2764	19	147	2174	4	48	121	2	53	469
FÍSICA	58	485	7798	51	448	7673	3	18	56	4	19	69
GEOLOGIA	19	229	2584	19	229	2584	-	-	-	-	-	-
INFORMÁTICA	23	256	3779	19	233	3273	3	-	266	1	23	240
MATEMÁTICA	131	2191	21736	88	1018	14700	12	184	1280	31	989	5756
METEOROLOGIA	6	34	519	6	34	519	-	-	-	-	-	-
OCEANOLOGIA	3	40	315	3	40	315	-	-	-	-	-	-
PROCESSAMENTO DE DADOS	109	3409	27191	32	1499	10443	25	551	6115	52	1359	10633
QUÍMICA	61	834	8591	53	677	7793	3	-	220	5	157	578
TÉCNICAS DIGITAIS	3	134	606	2	55	313	1	79	293	-	-	-
CIÊNCIAS BIOLÓGICAS	106	2879	20590	80	2132	16838	8	245	1323	18	502	2429
CIÊNCIAS BIOLÓGICAS	106	2879	20590	80	2132	16838	8	245	1323	18	502	2429
ENGENHARIA / TECNOLOGIA	210	14956	151492	133	10122	110635	13	693	5185	64	4141	35672
AUTOMATIZAÇÃO INDUSTRIAL	1	-	69	1	-	69	-	-	-	-	-	-
CONSTRUÇÃO CIVIL CURTUMES E	13	333	2646	6	97	790	1	-	-	6	236	1856
TANANTES ELETRICIDADE	1	4	63	1	4	63	-	-	-	-	-	-
ELETRÔNICA	2	110	748	1	99	407	-	-	-	1	11	341
ELETRÔNICA INDUSTRIAL	3	36	188	1	31	22	-	-	-	2	5	166
ELETROTÉCNICA	2	45	137	-	-	-	-	-	-	2	45	137
ENGENHARIA	2	40	213	-	-	-	-	-	-	2	40	213
ENGENHARIA AMBIENTAL INDUSTRIA	137	13026	138037	95	9402	105628	5	330	3241	37	3294	29168
TÊXTIL INSTRUMENTAÇÃO E CONTROLE	1	-	49	1	-	49	-	-	-	-	-	-
MANUTENÇÃO DE MAQUINAS E EQUIPAMENTOS	2	37	234	1	6	59	-	-	-	1	31	175
	1	47	108	-	-	-	-	-	-	1	47	108
	2	77	364	2	77	364	-	-	-	-	-	-



## - DADOS GERAIS

## 4.6 - NUMERO DE CURSOS, CONCLUINTE EM 1991 E MATRICULA EM 30/04, POR NATUREZA DA INSTITUIÇÃO SEGUNDO A ÁREA DE CONHECIMENTO E CURSO - 1992

(CONTINUA)

ÁREA DE CONHECIMENTO / CURSO	TOTAL			NATUREZA DA INSTITUIÇÃO								
				UNIVERSIDADES			FEDERAÇÕES DE ESCOLAS FACULDADES INTEGRADAS			ESTABELECIMENTOS ISOLADOS		
	CUR- SOS	CONCLU- SÃO EM 1991	MATRICULA EM 30/04/92	CUR- SOS	CONCLU- SÃO EM 1991	MATRICULA EM 30/04/92	CUR- SOS	CONCLU- SÃO EM 1991	MATRICULA EM 30/04/92	CUR- SOS	CONCLU- SÃO EM 1991	MATRICULA EM 30/04/92
MANUTENÇÃO MECÂNICA	1	9	123	-	-	-	-	-	-	1	9	123
MAQUINAS ELÉTRICAS	1	30	46	-	-	-	1	30	46	-	-	-
MECÂNICA	6	211	1328	2	35	86	1	42	146	3	134	1096
OFICINAS E MANUTENÇÃO	1	23	88	1	23	88	-	-	-	-	-	-
PROCESSOS DE PRODUÇÃO E USINAGEM	2	271	1351	-	-	-	1	163	618	1	108	733
PROCESSOS PETROQUÍMICOS	1	5	149	-	-	-	-	-	-	1	5	149
PRODUÇÃO INDUSTRIAL	2	24	142	-	-	-	2	24	142	-	-	-
PROJETOS	1	89	621	-	-	-	-	-	-	1	89	621
QUÍMICA INDUSTRIAL	19	381	3643	17	277	2651	2	104	992	-	-	-
SANEAMENTO AMBIENTAL	1	3	55	-	-	-	-	-	-	1	3	55
SANEAMENTO BÁSICO	1	17	122	1	17	122	-	-	-	-	-	-
SOLDAGEM	1	29	254	-	-	-	-	-	-	1	29	254
TECNOLOGIA DAS TELECOMUNICAÇÕES	2	95	395	1	41	189	-	-	-	1	54	206
TECNOLOGIA FLUVIAL	1	-	226	-	-	-	-	-	-	1	-	226
TOPOGRAFIA	1	1	45	-	-	-	-	-	-	1	1	45
TRANSMISSÃO E DISTRIB ENERGIA ELÉTRICA	2	13	48	2	13	48	-	-	-	-	-	-
CIÊNCIAS DA SAÚDE EDUCAÇÃO	591	31093	184960	382	20121	124283	57	2617	15911	152	8355	44766
FÍSICA ENFERMAGEM E	119	6817	33523	68	3304	18942	17	961	5016	34	2552	9565
OBSTETRÍCIA FARMÁCIA	107	3434	22873	69	2383	16104	7	139	1090	31	912	5679
FISIOTERAPIA	50	2701	17822	41	2466	15501	4	123	990	5	112	1331
FONOAUDIOLOGIA	52	1951	12060	28	899	5885	8	308	1851	16	744	4324
MEDICINA MUSICOTERAPIA	30	1251	6796	18	665	3861	5	142	942	7	444	1993
NUTRIÇÃO ODONTOLOGIA	80	7315	47753	52	4778	31323	3	247	1571	25	2290	14859
ORTOPTICA	3	33	199	-	-	-	-	-	-	3	33	199
PROJ MANUT E OPER APARELHOS MED HOSPIT	41	1194	9415	34	940	7798	3	160	892	4	94	725
PROTESE MAXILO-FACIAL	83	6048	31754	62	4556	23736	7	490	3173	14	1002	4845
PSICOMOTRICIDADE RADIOLOGIA	2	28	163	-	-	-	-	-	-	2	28	163
TERAPIA OCUPACIONAL	1	-	77	-	-	-	-	-	-	1	-	77
	2	41	196	1	-	79	1	41	117	-	-	-
CIÊNCIAS AGRÁRIAS	1	-	244	-	-	-	-	-	-	1	-	244
AGRIMENSURA AGRONOMIA	3	-	225	3	-	225	-	-	-	-	-	-
AQUACULTURA ENGENHARIA	17	280	1860	6	130	829	2	6	269	9	144	762
AGRÍCOLA ENGENHARIA DE												
ALIMENTOS	171	5382	44231	131	4198	34922	3	11	181	37	1173	9128
	9	81	1353	3	16	334	1	11	147	5	54	872
	61	2896	20461	46	2061	15357	-	-	-	15	835	5104
	1	4	52	1	4	52	-	-	-	-	-	-
	9	115	1243	7	79	872	-	-	-	2	36	371
	12	201	1913	9	153	1522	1	-	34	2	48	357

## 4 - DADOS GERAIS

4.6 - NUMERO DE CURSOS, CONCLUINTE EM 1991 E MATRICULA EM 30/04, POR NATUREZA DA INSTITUIÇÃO  
SEGUNDO A ÁREA DE CONHECIMENTO E CURSO - 1992

(CONTINUA)

ÁREA DE CONHECIMENTO / CURSO	TOTAL			NATUREZA DA INSTITUIÇÃO								
				UNIVERSIDADES			FEDERAÇÕES DE ESCOLAS FACULDADES INTEGRADAS			ESTABELECIMENTOS ISOLADOS		
	CUR- SOS	CONCLU- SÃO EM 1991	MATRICULA EM 30/04/92	CUR- SOS	CONCLU- SÃO EM 1991	MATRICULA EM 30/04/92	CUR- SOS	CONCLU- SÃO EM 1991	MATRICULA EM 30/04/92	CUR- SOS	CONCLU- SÃO EM 1991	MATRICULA EM 30/04/92
ENGENHARIA DE PESCA	3	28	560	3	28	560	-	-	-	-	-	-
ENGENHARIA FLORESTAL	16	231	2390	12	203	1965	-	-	-	4	28	425
HEVEICULTURA INDUSTRIA DA	1	-	70	1	-	70	-	-	-	-	-	-
MADEIRA INDUSTRIA DO ACUCAR	1	10	124	-	-	-	-	-	-	1	10	124
DE CANA LATICÍNIOS	1	15	-	1	15	-	-	-	-	-	-	-
MECANIZAÇÃO AGRÍCOLA	1	19	95	1	19	95	-	-	-	-	-	-
MEDICINA VETERINÁRIA	1	17	25	1	17	25	-	-	-	-	-	-
ZOOTECNIA	35	1435	12571	31	1376	11429	-	-	-	4	59	1142
	20	330	3374	15	227	2641	1	-	-	4	103	733
CIÊNCIAS SOCIAIS APLICADAS												
CICLO BÁSICO CIENC SOCIAIS APLICADAS	1422	85211	617391	692	37994	307354	248	17546	115163	482	29671	194874
ADMINISTRAÇÃO	5	-	1755	1	-	16	3	-	1403	1	-	336
ADMINISTRAÇÃO RURAL	346	23496	176204	119	7506	65893	71	5889	41228	156	10101	69083
ARQUITETURA E URBANISMO	13	123	924	5	-	67	2	44	173	6	79	684
ARQUIVOLOGIA	60	2417	22249	46	1822	17097	7	338	2649	7	257	2503
ARTES PRATICAS	4	87	504	4	87	504	-	-	-	-	-	-
BIBLIOTECONOMIA	11	78	79	4	7	2	1	61	38	6	10	39
CIÊNCIAS AGRÍCOLAS	33	697	4360	23	480	3584	5	123	398	5	94	378
CIÊNCIAS ATUARIAIS	2	60	205	2	60	205	-	-	-	-	-	-
CIÊNCIAS CONTÁBEIS	8	30	480	4	11	232	1	1	19	3	18	229
CIÊNCIAS ECONÔMICAS	280	13764	94989	106	4656	37922	50	2815	17680	124	6293	39387
CIÊNCIAS IMOBILIÁRIAS	181	5777	66649	85	2931	34697	31	990	9713	65	1856	22239
COMPOSIÇÃO PAISAGÍSTICA	1	-	31	1	-	31	-	-	-	-	-	-
COMUNICAÇÃO SOCIAL	1	12	36	1	12	36	-	-	-	-	-	-
COMUNICAÇÃO VISUAL	85	6368	43853	58	3478	26053	13	1562	8915	14	1328	8885
COOPERATIVISMO	5	116	272	4	36	25	-	-	-	1	80	247
DESENHISTA PROJETISTA	4	17	102	4	17	102	-	-	-	-	-	-
DESENHO INDUSTRIAL	1	40	130	1	40	130	-	-	-	-	-	-
DIREITO	32	882	6338	20	395	4046	5	174	817	7	313	1475
ECONOMIA DOMESTICA	184	25939	163177	102	13236	94358	27	4718	26565	55	7985	42254
FORMAÇÃO DE EXECUTIVOS	11	240	1444	7	193	984	3	33	317	1	14	143
HOTELARIA	3	47	454	2	47	214	1	-	240	-	-	-
MARKETING	6	206	905	3	106	381	1	46	235	2	54	289
MODA	2	-	1099	1	-	850	1	-	249	-	-	-
MUSEOLOGIA	3	-	495	2	-	167	-	-	-	1	-	328
PLANEJAMENTO ADM E PROGRAMAÇÃO ECONOMI	3	28	360	3	28	360	-	-	-	-	-	-
PROPAGANDA, PUBLICIDADE E CRIAÇÃO	1	43	138	-	-	-	-	-	-	1	43	138
SECRETARIADO	1	-	177	1	-	177	-	-	-	-	-	-
SECRETARIADO EXECUTIVO	5	113	741	2	47	486	-	-	-	3	66	255
	31	770	5379	20	376	3128	6	89	759	5	305	1492

## - DADOS GERAIS

4.6 - NUMERO DE CURSOS, CONCLUINTE EM 1991 E MATRICULA EM 30/04, POR NATUREZA DA INSTITUIÇÃO  
SEGUNDO A ÁREA DE CONHECIMENTO E CURSO - 1992

(CONCLUSÃO)

ÁREA DE CONHECIMENTO / CURSO	TOTAL			NATUREZA DA INSTITUIÇÃO								
				UNIVERSIDADES			FEDERAÇÕES DE ESCOLAS FACULDADES INTEGRADAS			ESTABELECIMENTOS ISOLADOS		
	CUR- SOS	CONCLU- SÃO EM 1991	MATRICULA EM 30/04/92	CUR- SOS	CONCLU- SÃO EM 1991	MATRICULA EM 30/04/92	CUR- SOS	CONCLU- SÃO EM 1991	MATRICULA EM 30/04/92	CUR- SOS	CONCLU- SÃO EM 1991	MATRICULA EM 30/04/92
SERVIÇO SOCIAL	71	2973	18137	47	2031	13113	13	507	2677	11	435	2347
TURISMO	29	888	5725	14	392	2494	7	156	1088	8	340	2143
CIÊNCIAS HUMANAS CICLO BÁSICO DA ÁREA DE	1246	55095	261189	627	22951	133878	163	8902	36934	456	23242	90377
CIENC HUMANAS ARQUEOLOGIA	1	-	154	-	-	-	-	-	-	1	-	154
CIÊNCIAS POLÍTICAS E SOCIAIS CIÊNCIAS	1	6	69	1	6	69	-	-	-	-	-	-
RELIGIOSAS CIÊNCIAS SOCIAIS	3	67	307	1	4	145	-	-	-	2	63	162
DIPLOMACIA ESTUDOS SOCIAIS FILOSOFIA	2	35	72	2	35	72	-	-	-	-	-	-
FORM PROF P/ DISCIP ESP 2 GRAU/ESQ IEI	76	1679	12584	46	1035	9528	9	147	584	21	497	2472
GEOGRAFIA	1	32	49	-	-	-	-	-	-	1	32	49
HISTORIA	138	4800	15838	50	1458	2957	26	1280	4997	62	2062	7884
PEDAGOGIA	73	1307	9811	51	847	7519	6	125	868	16	335	1424
PROF PARTE FORM ESPEC CURRÍCULO 2 GRAU	15	617	1170	8	109	628	3	142	258	4	366	284
PSICOLOGIA	167	3986	24037	98	2268	15668	15	329	1383	54	1389	6986
RELAÇÕES INTERNACIONAIS	208	6204	34359	108	2839	20407	19	390	2092	81	2975	11860
TEOLOGIA	422	26233	111494	176	8719	45502	68	4520	17845	178	12994	48147
	25	419	2011	7	126	745	4	20	330	14	273	936
LINGÜÍSTICA, LETRAS E ARTES	104	9576	48207	70	5377	29611	13	1949	8577	21	2250	10019
ARTES CÊNICAS ARTES	2	55	507	2	55	507	-	-	-	-	-	-
PLÁSTICAS BELAS ARTES	8	79	520	7	73	520	-	-	-	1	6	-
COMPOSIÇÃO DE INTERIORES												
DANÇA DECORAÇÃO	565	21075	109007	262	9305	58980	83	3289	11945	220	8481	38082
DESENHO E PLÁSTICA	10	126	1052	9	115	1010	-	-	-	1	11	42
EDUCAÇÃO ARTÍSTICA	6	84	1004	5	77	968	-	-	-	1	7	36
LETRAS MUSICA	9	169	1505	6	121	1125	-	-	-	3	48	380
TRADUTOR	1	6	57	1	6	57	-	-	-	-	-	-
	7	78	319	4	57	288	2	21	31	1	-	-
CICLO BÁSICO COMUM	4	92	535	2	29	205	1	-	9	1	63	321
CICLO BÁSICO COMUM	4	35	342	3	20	209	-	-	-	1	15	133
	97	3668	14040	50	1525	7582	18	750	2088	29	1393	4370
	385	16419	86679	157	7089	44851	59	2499	9788	169	6831	32040
	40	362	3255	23	230	2466	3	19	29	14	113	760
	2	36	219	2	36	219	-	-	-	-	-	-
	6	33	490	4	33	139	-	-	-	2	-	351
	6	33	490	4	33	139	-	-	-	2	-	351

FONTE: MEC/SAG/CPS/COORDENACAO DO SISTEMA ESTATÍSTICO DA EDUCAÇÃO.

**5**

V  
E  
S  
T  
I  
B  
U  
L  
A  
R

## 5 - VESTIBULAR

5.1 - NUMERO DE VAGAS OFERECIDAS NO VESTIBULAR, INSCRIÇÕES EM PRIMEIRA OPCAO E INGRESSOS,  
POR NATUREZA DA INSTITUIÇÃO, SEGUNDO A UNIDADE DA FEDERAÇÃO E DEPENDÊNCIA ADMINISTRATIVA - 1992

(CONTINUA)

UNIDADE DA FEDERAÇÃO/ DEPENDÊNCIA ADMINISTRATIVA	TOTAL			NATUREZA DA INSTITUIÇÃO								
				UNIVERSIDADES			FEDERAÇÕES DE ESCOLAS FACULDADES INTEGRADAS			ESTABELECIMENTOS ISOLADOS		
	VAGAS OFERE- CIDAS	INSCRI- ÇÕES EM 1 OPCAO	INGRES- SOS P/ VESTI- BULAR	VAGAS OFERE- CIDAS	INSCRI- ÇÕES EM 1 OPCAO	INGRES- SOS P/ VESTI- BULAR	VAGAS OFER- E CIDA S	INSCRI- ÇÕES EM 1 OPCAO	INGRES- SOS P/ VESTI- BULAR	VAGAS OFERE- CIDAS	INSCRI- ÇÕES EM 1 OPCAO	INGRES- SOS P/ VESTI- BULAR
BRASIL	534847	1836859	410910	279658	1245106	221799	80103	151859	55865	175086	439894	133246
FEDERAL	80411	569367	72063	76815	539017	68592	-	-	-	3596	30350	3471
ESTADUAL	56292	398955	50201	39072	330286	34865	-	-	-	17220	68669	15336
MUNICIPAL	34345	76539	27462	9980	25756	8940	2930	5727	2434	21435	45056	16088
PARTICULAR	363799	791998	261184	153791	350047	109402	77173	146132	53431	132835	295819	98351
RONDÔNIA	1460	5573	1086	1000	5081	753	-	-	-	460	492	333
FEDERAL	700	4777	590	700	4777	590	-	-	-	-	-	-
PARTICULAR	760	796	496	300	304	163	-	-	-	460	492	333
ACRE	635	3557	617	635	3557	617	-	-	-	-	-	-
FEDERAL	635	3557	617	635	3557	617	-	-	-	-	-	-
AMAZONAS	3055	28100	3046	2195	21108	2190	-	-	-	860	6992	856
FEDERAL	1935	19804	1932	1895	19467	1895	-	-	-	40	337	37
ESTADUAL	340	5420	340	-	-	-	-	-	-	340	5420	340
PARTICULAR	780	2876	774	300	1641	295	-	-	-	480	1235	479
RORAIMA	886	4481	885	886	4481	885	-	-	-	-	-	-
FEDERAL	886	4481	885	886	4481	885	-	-	-	-	-	-
PARA	6070	35585	5823	2820	22172	2727	1820	4170	1727	1430	9243	1369
FEDERAL	2870	22977	2839	2670	22010	2643	-	-	-	200	967	196
ESTADUAL	770	7036	761	-	-	-	-	-	-	770	7036	761
PARTICULAR	2430	5572	2223	150	162	84	1820	4170	1727	460	1240	412
AMAPÁ FEDERAL	550	4046	543	450	3471	443	-	-	-	100	575	100
PARTICULAR	450	3471	443	450	3471	443	-	-	-	-	-	-
	100	575	100	-	-	-	-	-	-	100	575	100
TOCANTINS	936	4346	884	666	3342	638	-	-	-	270	1004	246
ESTADUAL	666	3342	638	666	3342	638	-	-	-	-	-	-
MUNICIPAL	270	1004	246	-	-	-	-	-	-	270	1004	246
MARANHÃO	3399	23812	2212	2949	22715	1786	400	568	376	50	529	50
FEDERAL	1894	14423	969	1844	13894	919	-	-	-	50	529	50
ESTADUAL	1105	8821	867	1105	8821	867	-	-	-	-	-	-
PARTICULAR	400	568	376	-	-	-	400	568	376	-	-	-

## - VESTIBULAR

5.1 - NUMERO DE VAGAS OFERECIDAS NO VESTIBULAR, INSCRIÇÕES EM PRIMEIRA OPCAO E INGRESSOS,  
POR NATUREZA DA INSTITUIÇÃO, SEGUNDO A UNIDADE DA FEDERAÇÃO E DEPENDÊNCIA ADMINISTRATIVA - 1992

(CONTINUA)

UNIDADE DA FEDERAÇÃO/ DEPENDÊNCIA ADMINISTRATIVA	TOTAL			NATUREZA DA INSTITUIÇÃO								
				UNIVERSIDADES			FEDERAÇÕES DE ESCOLAS FACULDADES INTEGRADAS			ESTABELECIMENTOS ISOLADOS		
	VAGAS OFERE- CIDAS	INSCRI- ÇÕES EM 1 OPCAO	INGRES- SOS P/ VESTI- BULAR	VAGAS OFERE- CIDAS	INSCRI- ÇÕES EM 1 OPCAO	INGRES- SOS P/ VESTI- BULAR	VAGAS OFERE- CIDAS	INSCRI- ÇÕES EM 1 OPCAO	INGRES- SOS P/ VESTI- BULAR	VAGAS OFERE- CIDAS	INSCRI- ÇÕES EM 1 OPCAO	INGRES- SOS P/ VESTI- BULAR
PIAUI	2332	10217	2118	2232	9971	2018	-	-	-	100	246	100
FEDERAL	1752	7729	1565	1752	7729	1565	-	-	-	-	-	-
ESTADUAL	480	2242	453	480	2242	453	-	-	-	-	-	-
PARTICULAR	100	246	100	-	-	-	-	-	-	100	246	100
CEARA FEDERAL	8890	42125	6729	8205	40367	6147	-	-	-	685	1758	582
ESTADUAL	2510	21132	1621	2510	21132	1621	-	-	-	-	-	-
PARTICULAR	4180	13413	3005	3495	11655	2423	-	-	-	685	1758	582
RIO GRANDE DO NORTE	2200	7580	2103	2200	7580	2103	-	-	-	-	-	-
FEDERAL	4345	22472	3362	2415	13647	1452	660	3050	640	1270	5775	1270
ESTADUAL	2535	14174	1572	2415	13647	1452	-	-	-	120	527	120
PARTICULAR	1000	4980	1000	-	-	-	-	-	-	1000	4980	1000
PARÁIBA	810	3318	790	-	-	-	660	3050	640	150	268	150
FEDERAL	8323	30866	7224	7133	26981	6258	-	-	-	1190	3885	966
ESTADUAL	4333	20249	4148	4333	20249	4148	-	-	-	-	-	-
PARTICULAR	2800	6732	2110	2800	6732	2110	-	-	-	-	-	-
PERNAMBUCO	1190	3885	966	-	-	-	-	-	-	1190	3885	966
FEDERAL	19788	58951	16278	11173	46037	9068	160	49	24	8455	12865	7186
ESTADUAL	4353	25232	3578	4353	25232	3578	-	-	-	-	-	-
MUNICIPAL	3100	13027	2184	3100	13027	2184	-	-	-	-	-	-
PARTICULAR	3200	3252	2406	-	-	-	-	-	-	3200	3252	2406
ALAGOAS	9135	17440	8110	3720	7778	3306	160	49	24	5255	9613	4780
FEDERAL	2910	10928	2338	1320	6456	881	1160	3187	1033	430	1285	424
ESTADUAL	1320	6456	881	1320	6456	881	-	-	-	-	-	-
PARTICULAR	250	1088	249	-	-	-	-	-	-	250	1088	249
SERGIPE	1340	3384	1208	-	-	-	1160	3187	1033	180	197	175
FEDERAL	2495	12053	2183	1315	9127	1315	980	2474	668	200	452	200
ESTADUAL	1315	9127	1315	1315	9127	1315	-	-	-	-	-	-
PARTICULAR	1180	2926	868	-	-	-	980	2474	668	200	452	200
BAHIA	13325	67907	12089	10265	50452	9247	800	3667	703	2260	13788	2139
FEDERAL	3875	22333	3283	3515	20927	2938	-	-	-	360	1406	345
ESTADUAL	3310	18112	3144	3310	18112	3144	-	-	-	-	-	-
PARTICULAR	6140	27462	5662	3440	11413	3165	800	3667	703	1900	12382	1794

## 5 - VESTIBULAR

5.1 - NUMERO DE VAGAS OFERECIDAS NO VESTIBULAR, INSCRIÇÕES EM PRIMEIRA OPCAO E INGRESSOS,  
POR NATUREZA DA INSTITUIÇÃO, SEGUNDO A UNIDADE DA FEDERAÇÃO E DEPENDÊNCIA ADMINISTRATIVA - 1992

(CONTINUA)

UNIDADE DA FEDERAÇÃO/ DEPENDÊNCIA ADMINISTRATIVA	TOTAL			NATUREZA DA INSTITUIÇÃO								
				UNIVERSIDADES			FEDERAÇÕES DE ESCOLAS FACULDADES INTEGRADAS			ESTABELECIMENTOS ISOLADOS		
	VAGAS OFERE- CIDAS	INSCRI- ÇÕES EM 1 OPCAO	INGRES- SOS P/ VESTI- BULAR	VAGAS OFERE- CIDAS	INSCRI- ÇÕES EM 1 OPCAO	INGRES- SOS VI VESTI- BULAR	VAGAS OFERE- CIDAS	INSCRI- ÇÕES EM 1 OPCAO	INGRES- SOS P/ VESTI- BULAR	VAGAS OFERE- CIDAS	INSCRI- ÇÕES EM 1 OPCAO	INGRES- SOS VI VESTI- BULAR
MINAS GERAIS	48841	194613	39271	20198	114064	16347	1230	2514	810	27413	78035	22114
FEDERAL	10512	86648	10203	8724	73150	8504	-	-	-	1788	13498	1699
ESTADUAL	3334	11596	2879	1194	7886	1157	-	-	-	2140	3710	1722
MUNICIPAL	570	1074	449	-	-	-	-	-	-	570	1074	449
PARTICULAR	34425	95295	25740	10280	33028	6686	1230	2514	810	22915	59753	18244
ESPIRITO SANTO	5969	26200	5664	2240	14578	2240	360	1448	370	3369	10174	3054
FEDERAL ESTADUAL	2240	14578	2240	2240	14578	2240	-	-	-	-	-	-
MUNICIPAL	54	423	41	-	-	-	-	-	-	54	423	41
PARTICULAR	600	1440	386	-	-	-	-	-	-	600	1440	386
	3075	9759	2997	-	-	-	360	1448	370	2715	8311	2627
RIO DE JANEIRO	77415	225243	49492	37334	170056	26400	21068	24252	11378	19013	30935	11714
FEDERAL ESTADUAL	11874	98651	10876	11544	95945	10546	-	-	-	330	2706	330
MUNICIPAL	4081	43156	3844	4081	43156	3844	-	-	-	-	-	-
PARTICULAR	150	642	150	-	-	-	-	-	-	150	642	150
SAO PAULO	61310	82794	34622	21709	30955	12010	21068	24252	11378	18533	27587	11234
FEDERAL	200827	623927	149807	93461	381415	73732	35695	72030	25458	71671	170482	50617
ESTADUAL	1090	10006	1074	750	4845	748	-	-	-	340	5161	326
MUNICIPAL	15481	196840	15010	13021	179157	12607	-	-	-	2460	17683	2403
PARTICULAR	15545	39086	12029	3490	7664	3047	-	-	-	12055	31422	8982
PARANÁ FEDERAL	168711	377995	121694	76200	189749	57330	35695	72030	25458	56816	116216	38906
ESTADUAL	28976	117989	25350	11590	72141	10880	1360	2496	926	16026	43352	13544
MUNICIPAL	3600	33947	3579	3320	30221	3299	-	-	-	280	3726	280
PARTICULAR	11371	49492	10487	4790	29835	4412	-	-	-	6581	19657	6075
SANTA CATARINA	2610	2999	1894	-	-	-	-	-	-	2610	2999	1894
FEDERAL ESTADUAL	11395	31551	9390	3480	12085	3169	1360	2496	926	6555	16970	5295
MUNICIPAL	16002	52169	14637	10702	40885	10040	2930	5727	2434	2370	5557	2163
PARTICULAR	3182	16472	3121	3182	16472	3121	-	-	-	-	-	-
RIO GRANDE DO SUL	1030	6321	1026	1030	6321	1026	-	-	-	-	-	-
FEDERAL	10140	25685	9034	6490	18092	5893	2930	5727	2434	720	1866	707
PARTICULAR	1650	3691	1456	-	-	-	-	-	-	1650	3691	1456
	44340	104829	31253	36791	92014	25584	2920	4222	1997	4629	8593	3672
	7877	47714	7090	7789	46221	7002	-	-	-	88	1493	88
	36463	57115	24163	29002	45793	18582	2920	4222	1997	4541	7100	3584

## 5 - VESTIBULAR

5.1 - NUMERO DE VAGAS OFERECIDAS NO VESTIBULAR, INSCRIÇÕES EM PRIMEIRA OPCAO E INGRESSOS,  
POR NATUREZA DA INSTITUIÇÃO, SEGUNDO A UNIDADE DA FEDERAÇÃO E DEPENDÊNCIA ADMINISTRATIVA - 1992

(CONCLUSÃO)

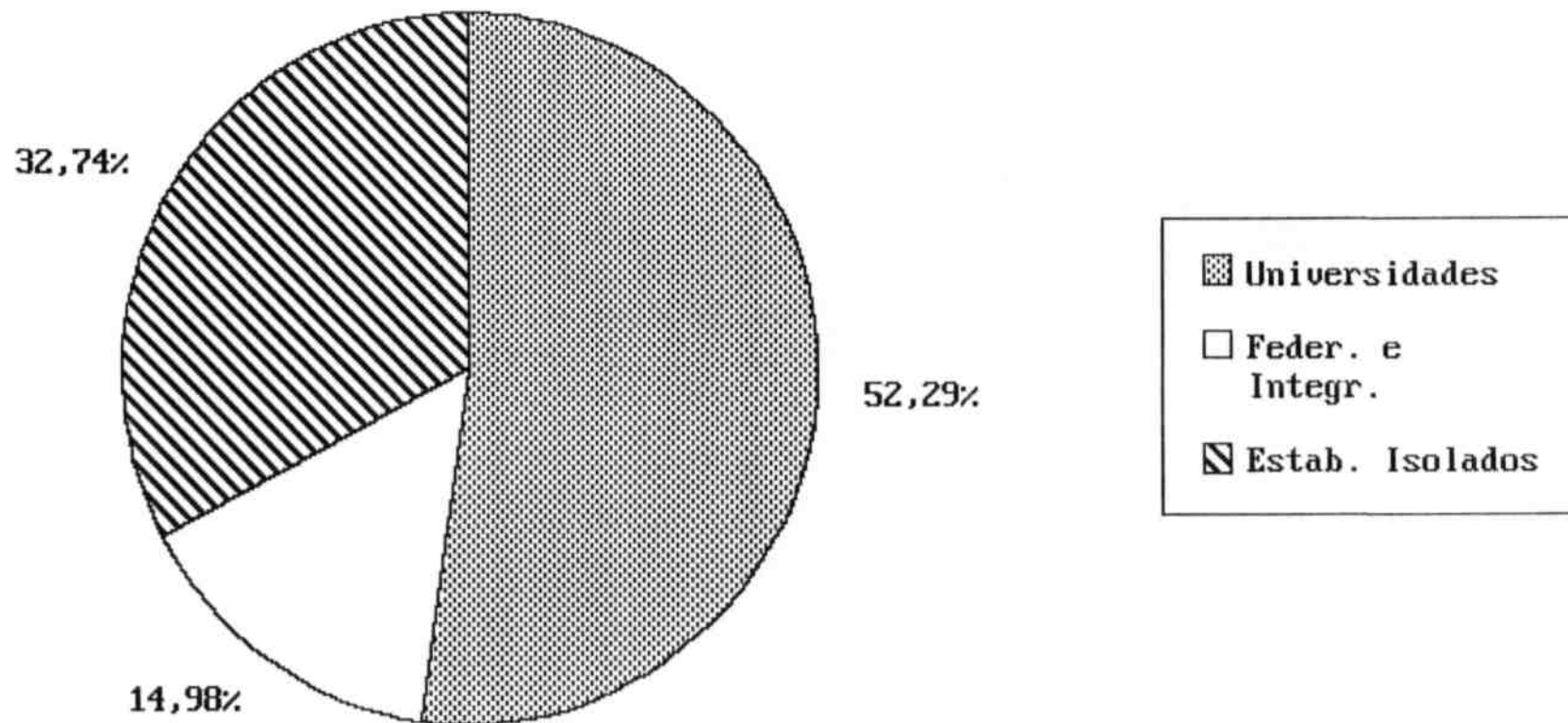
UNIDADE DA FEDERACAO/ DEPENDÊNCIA ADMINISTRATIVA	TOTAL			NATUREZA DA INSTITUIÇÃO								
				UNIVERSIDADES			FEDERAÇÕES DE ESCOLAS FACULDADES INTEGRADAS			ESTABELECIMENTOS ISOLADOS		
	VAGAS OFERE- CIDAS	INSCRI- ÇÕES EM 1 OPCAO	INGRES- SOS P/ VESTI- BULAR	VAGAS OFERE- CIDAS	INSCRI- ÇÕES EM 1 OPCAO	INGRES- SOS P/ VESTI- BULAR	VAGAS OFERE- CIDAS	INSCRI- ÇÕES EM 1 OPCAO	INGRES- SOS P/ VESTI- BULAR	VAGAS OFERE- CIDAS	INSCRI- ÇÕES EM 1 OPCAO	INGRES- SOS P/ VESTI- BULAR
MATO GROSSO DO SUL	6528	18770	5232	1993	8607	1361	2970	6951	2477	1565	3212	1394
FEDERAL	1993	8607	1361	1993	8607	1361	-	-	-	-	-	-
PARTICULAR	4535	10163	3871	-	-	-	2970	6951	2477	1565	3212	1394
MATO GROSSO	6025	24145	4781	2145	17422	1965	1270	2518	949	2610	4205	1867
FEDERAL	2145	17422	1965	2145	17422	1965	-	-	-	-	-	-
ESTADUAL	1090	2441	711	-	-	-	-	-	-	1090	2441	711
PARTICULAR	2790	4282	2105	-	-	-	1270	2518	949	1520	1764	1156
GOIÁS FEDERAL	11663	42445	9908	5183	25008	4608	-	-	-	6480	17437	5300
ESTADUAL	2173	15449	2099	2173	15449	2099	-	-	-	-	-	-
MUNICIPAL	1850	4473	1452	-	-	-	-	-	-	1850	4473	1452
PARTICULAR	1260	1357	868	-	-	-	-	-	-	1260	1357	868
DISTRITO FEDERAL	6380	21166	5489	3010	9559	2509	-	-	-	3370	11607	2980
FEDERAL	8862	41510	8098	2362	19951	2217	4320	12536	3895	2180	9023	1986
PARTICULAR	2362	19951	2217	2362	19951	2217	-	-	-	-	-	-
	6500	21559	5881	-	-	-	4320	12536	3895	2180	9023	1986

FONTE: MEC/SAG/CPS/COORDENACAO DO SISTEMA ESTATÍSTICO DA EDUCAÇÃO.



5.1.A - Distribuição Percentual do Número de Vagas Oferecidas no Vestibular por Natureza

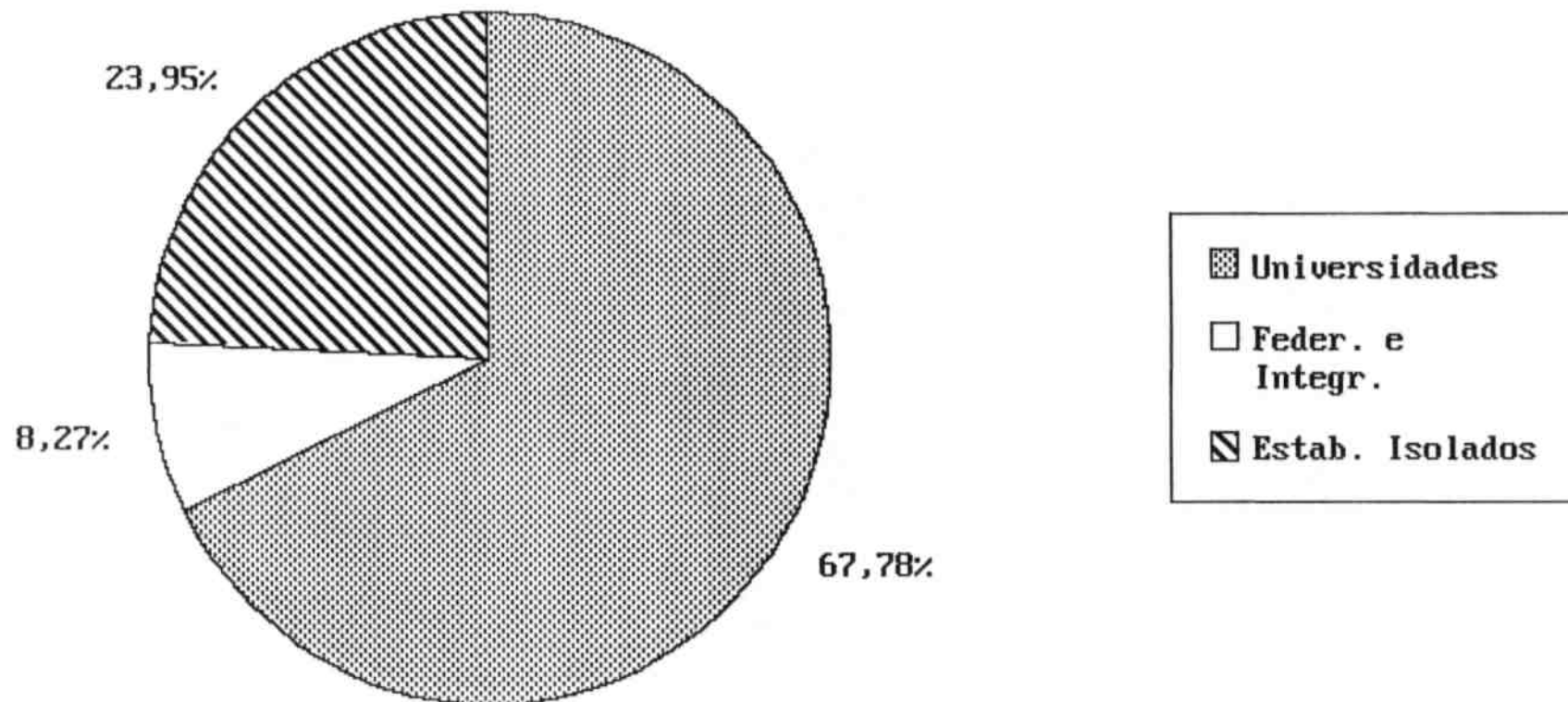
Brasil - 1992



MEC/SAG/CPS/SEEC

5.1.B - Distribuição Percentual do Número de Inscrições no Vestibular por Natureza

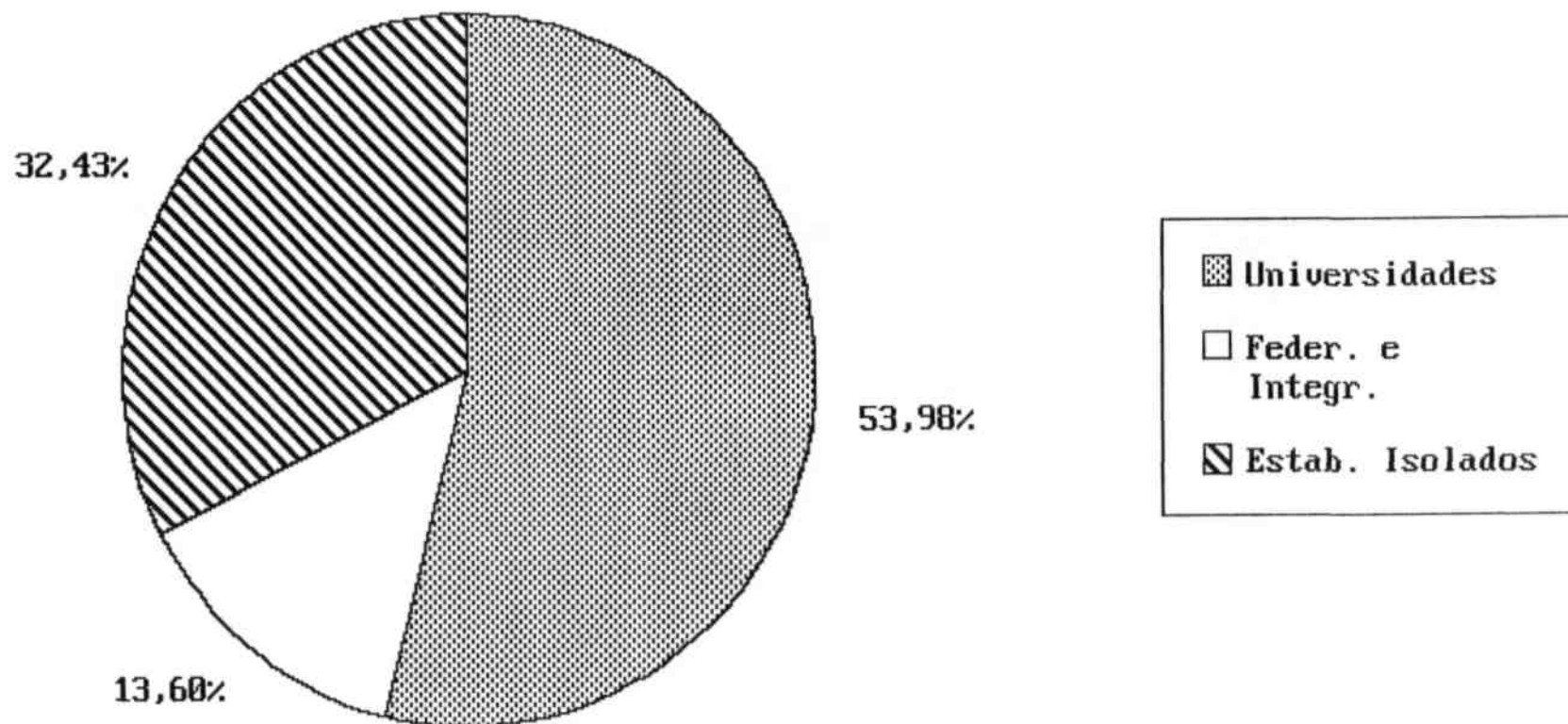
Brasil - 1992



MEC/SAG/CPS/SEEC

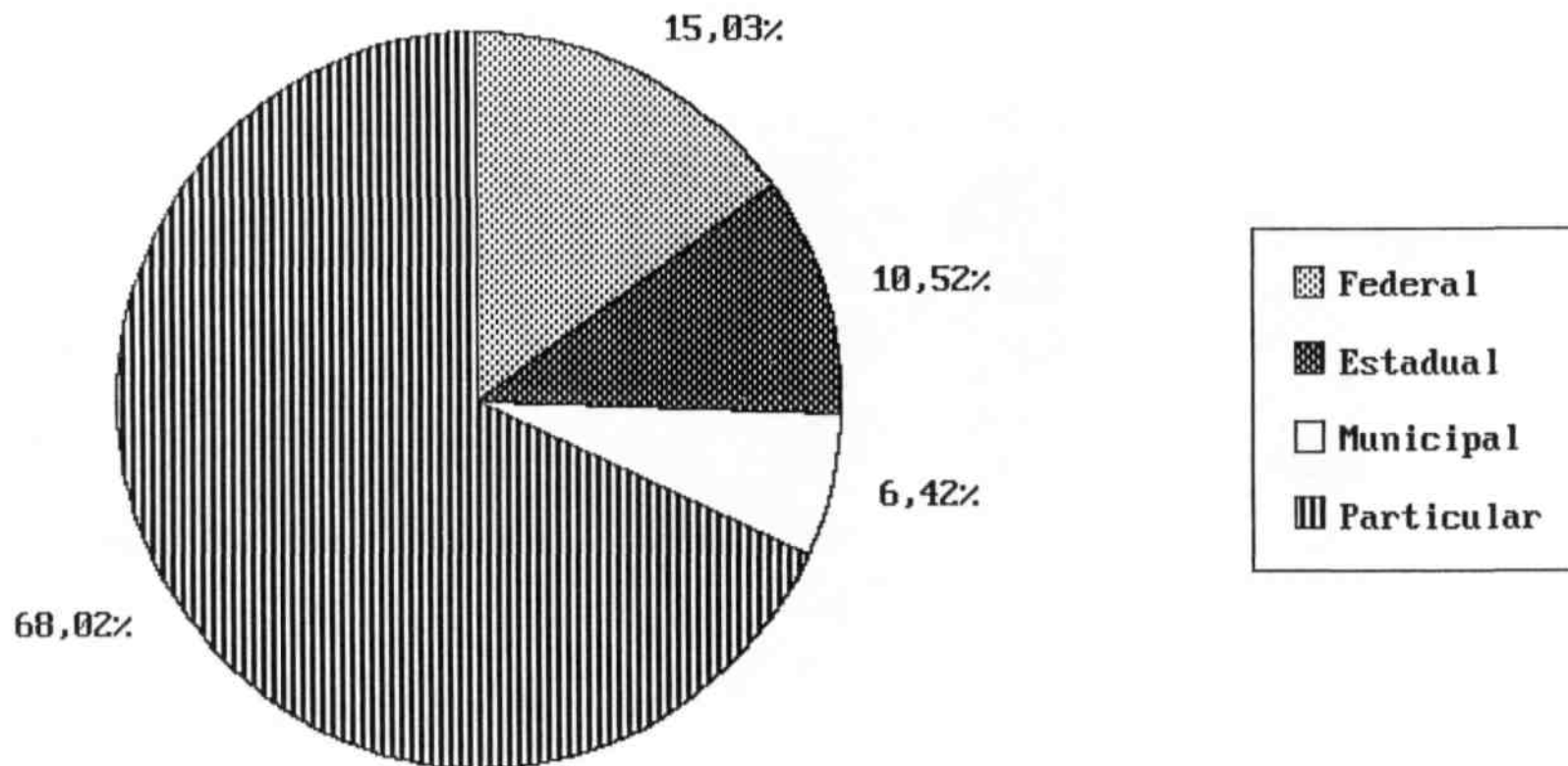
5.1.C - Distribuição Percentual do Número de Ingressos pelo Vestibular por Natureza

Brasil - 1992



MEC/SAG/CPS/SEEC

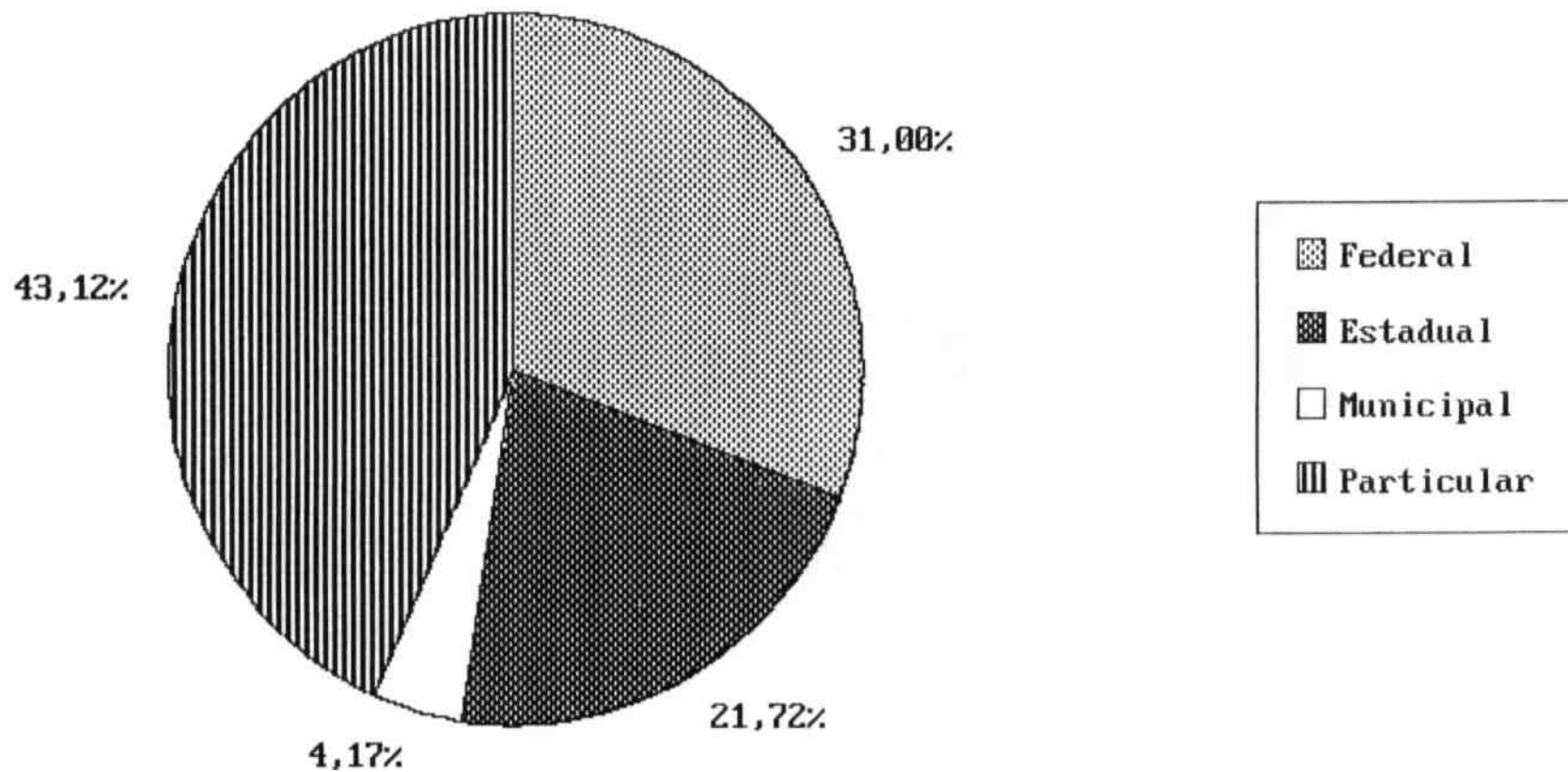
5.1.D - Distribuição Percentual do Número de Vagas Oferecidas no Vestibular por Dependência Administrativa - Brasil-1992



MEC/SAG/CPS/SEEC

5.1.E - Distribuição Percentual do Número de Inscrições no Vestibular por Dependência

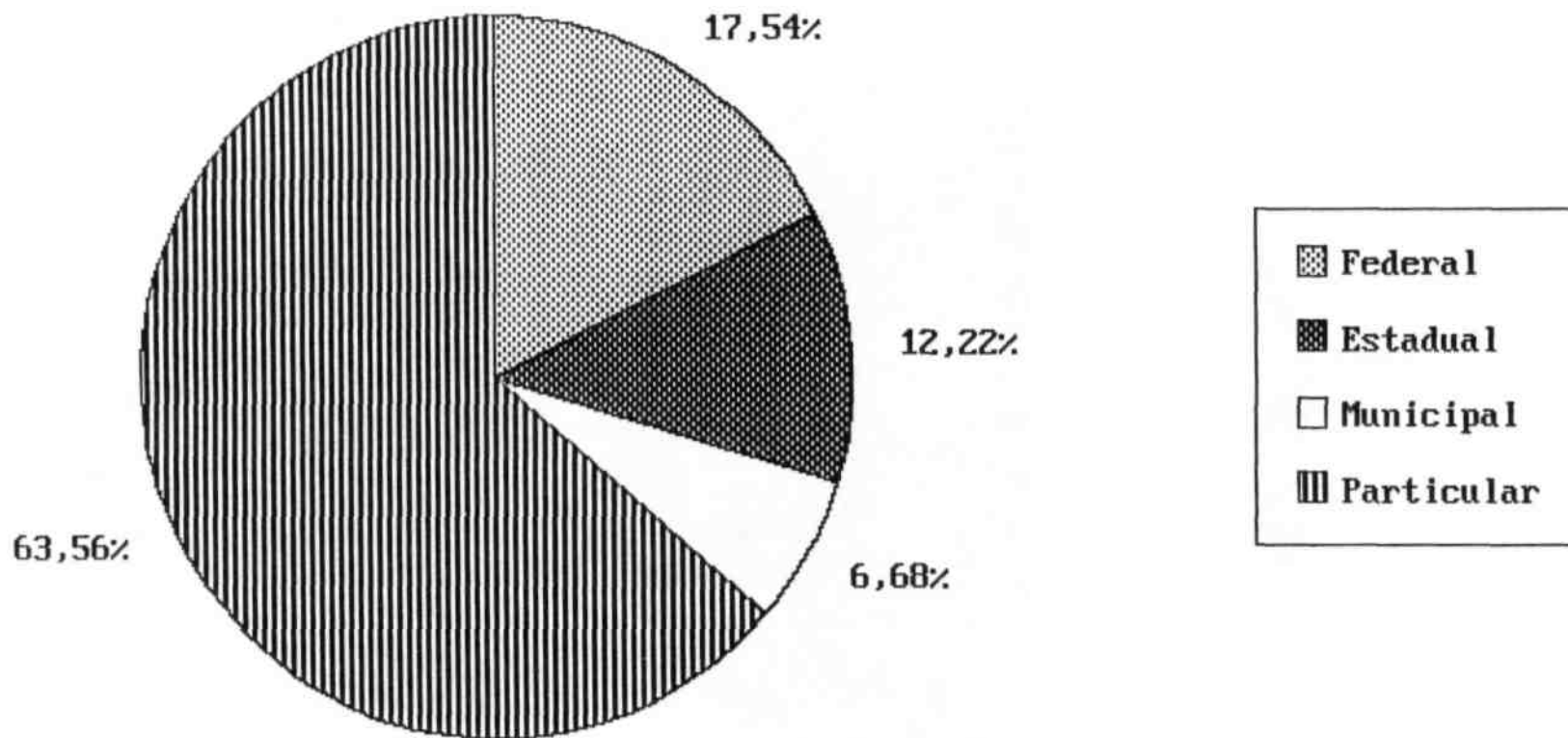
Administrativa - Brasil-1992



MEC/SAG/CPS/SEEC

5.1.F - Distribuição Percentual do Número de Ingressos pelo Vestibular por Dependência

Administrativa - Brasil-1992



MEC/SAG/CPS/SEEC

## 5 - VESTIBULAR

5.1.G - RELAÇÃO CANDIDATO/VAGA POR NATUREZA E DEPENDÊNCIA ADMINISTRATIVA,  
SEGUNDO A UNIDADE DA FEDERAÇÃO - 1992

UNIDADE DA FEDERAÇÃO	R E L A Ç Ã O C A N D I D A T O / V A G A															
	TOTAL GERAL	UNIVERSIDADES					FEDERAÇÕES DE ESCOLAS E FACULDADES INTEGRADAS				ESTABELECIMENTOS ISOLADOS					
		TOTAL	DEPENDÊNCIA ADMINISTRATIVA				TOTAL	DEPENDÊNCIA ADMINISTRATIVA			TOTAL	DEPENDÊNCIA ADMINISTRATIVA				
			FEDE- RAL	ESTA- DUAL	MUNI- CIPAL	PARTI- CULAR		FEDER- AL	ESTA- DUAL	MUNI- CIPA L		PARTI- CULAR	FEDE- RAL	ESTA- DUAL	MUNI- CIPA L	PARTI- CULAR
BRASIL	3,43	4,45	7,02	8,45	2,58	2,28	1,90	-	-	1,95	1,89	2,51	8,44	3,99	2,10	2,23
RONDÔNIA	3,82	5,08	6,82	-	-	1,01	-	-	-	-	-	1,07	-	-	-	1,07
ACRE	5,60	5,60	5,60	-	-	-	-	-	-	-	-	-	-	-	-	-
AMAZONAS	9,20	9,62	10,27	-	-	5,47	-	-	-	-	-	8,13	8,43	15,94	-	2,57
RORAIMA	5,06	5,06	5,06	-	-	-	-	-	-	-	-	-	-	-	-	-
PARA	5,86	7,86	8,24	-	-	1,08	2,29	-	-	-	2,29	6,46	4,84	9,14	-	2,70
AMAPÁ	7,36	7,71	7,71	-	-	-	-	-	-	-	-	5,75	-	-	-	5,75
TOCANTINS	4,64	5,02	-	5,02	-	-	-	-	-	-	-	3,72	-	-	3,72	-
MARANHÃO	7,01	7,70	7,53	7,98	-	-	1,42	-	-	-	1,42	10,58	10,58	-	-	-
PIAUI	4,38	4,47	4,41	4,67	-	-	-	-	-	-	-	2,46	-	-	-	2,46
CEARA	4,74	4,92	8,42	3,33	-	3,45	-	-	-	-	-	2,57	-	2,57	-	-
RIO GRANDE DO NORTE	5,17	5,65	5,65	-	-	-	4,62	-	-	-	4,62	4,55	4,39	4,98	-	1,79
PARAIBA	3,71	3,78	4,67	2,40	-	-	-	-	-	-	-	3,26	-	-	-	3,26
PERNAMBUCO	2,98	4,12	5,80	4,20	-	2,09	0,31	-	-	-	0,31	1,52	-	-	1,02	1,83
ALAGOAS	3,76	4,89	4,89	-	-	-	2,75	-	-	-	2,75	2,99	-	4,35	-	1,09
SERGIPE	4,83	6,94	6,94	-	-	-	2,52	-	-	-	2,52	2,26	-	-	-	2,26
BAHIA	5,10	4,91	5,95	5,47	-	3,32	4,58	-	-	-	4,58	6,10	3,91	-	-	6,52
MINAS GERAIS	3,98	5,65	8,38	6,60	-	3,21	2,04	-	-	-	2,04	2,85	7,55	1,73	1,88	2,61
ESPIRITO SANTO	4,39	6,51	6,51	-	-	-	4,02	-	-	-	4,02	3,02	-	7,83	2,40	3,06
RIO DE JANEIRO	2,91	4,55	8,31	10,57	-	1,43	1,15	-	-	-	1,15	1,63	8,20	-	4,28	1,49
SÃO PAULO	3,11	4,08	6,46	13,76	2,20	2,49	2,02	-	-	-	2,02	2,38	15,18	7,19	2,61	2,05
PARANÁ	4,07	6,22	9,10	6,23	-	3,47	1,84	-	-	-	1,84	2,71	13,31	2,99	1,15	2,59
SANTA CATARINA	3,26	3,82	5,18	6,14	2,79	-	1,95	-	-	1,95	-	2,34	-	-	2,59	2,24
RIO GRANDE DO SUL	2,36	2,50	5,93	-	-	1,58	1,45	-	-	-	1,45	1,86	16,97	-	-	1,56
MATO GROSSO DO SUL	2,88	4,32	4,32	-	-	-	2,34	-	-	-	2,34	2,05	-	-	-	2,05
MATO GROSSO	4,01	8,12	8,12	-	-	-	1,98	-	-	-	1,98	1,61	-	2,24	-	1,16
GOIÁS	3,64	4,83	7,11	-	-	3,18	-	-	-	-	-	2,69	-	2,42	1,08	3,44
DISTRITO FEDERAL	4,68	8,45	8,45	-	-	-	2,90	-	-	-	2,90	4,14	-	-	-	4,14

FONTE: MEC/SAG/CPS/COORDENACAO DO SISTEMA ESTATÍSTICO DA EDUCAÇÃO.

## - VESTIBULAR

5.2 - NUMERO DE VAGAS OFERECIDAS, INSCRIÇÕES EM PRIMEIRA OPCAO, RELAÇÃO CANDIDATO/VAGA, APROVADOS E INGRESSOS, SEGUNDO AS INSTITUIÇÕES FEDERAIS - BRASIL - 1992

(CONTINUA)

INSTITUIÇÕES FEDERAIS	VAGAS OFERECIDAS	INSCRIÇÕES EM 1 OPCAO	RELAÇÃO CANDIDATO/VAGA	APROVADOS	INGRESSOS PELO VESTIBULAR	INGRESSOS POR OUTRAS FORMAS
TOTAL	80411	569367	7,08	140969	72063	7281
UNIVERSIDADE FEDERAL DE RONDÔNIA	700	4777	6,82	649	590	96
UNIVERSIDADE FEDERAL DO ACRE ESCOLA DE ENFERMAGEM DE MANAUS	635	3557	5,60	617	617	94
UNIVERSIDADE DO AMAZONAS	40	337	8,43	40	37	3
UNIVERSIDADE FEDERAL DE RORAIMA	1895	19467	10,27	1895	1895	-
FACULDADE DE CIÊNCIAS AGRÁRIAS DO PARA	886	4481	5,06	886	885	167
UNIVERSIDADE FEDERAL DO PARA	200	967	4,84	200	196	4
UNIVERSIDADE FEDERAL DO AMAPÁ CENTRO	2670	22010	8,24	2661	2643	286
FED EDUC TECNOLÓGICA DO MARANHÃO	450	3471	7,71	450	443	5
UNIVERSIDADE FEDERAL DO MARANHÃO	50	529	10,58	175	50	-
UNIVERSIDADE FEDERAL DO PIAUÍ	1844	13894	7,53	1844	919	74
CEARA ESCOLA SUP DE AGRICULTURA DE MOSSORO	1752	7729	4,41	1591	1565	228
UNIV FEDERAL DO RIO GRANDE DO NORTE	2510	21132	8,42	1630	1621	-
UNIVERSIDADE FEDERAL DA PARAÍBA	120	527	4,39	120	120	-
UNIVERSIDADE FEDERAL DE PERNAMBUCO	2415	13647	5,65	1471	1452	371
UNIVERSIDADE FEDERAL RURAL DE PERNAMBUCO	4333	20249	4,67	4152	4148	-
UNIVERSIDADE FEDERAL DE ALAGOAS	3240	22778	7,03	3069	3063	235
UNIVERSIDADE FEDERAL DE SERGIPE CENTRO	1113	2454	2,20	934	515	177
FEDERAL DE EDUC TECNOLÓGICA DA BA	1320	6456	4,89	1229	881	208
UNIVERSIDADE FEDERAL DA BAHIA CENTRO	1315	9127	6,94	5019	1315	-
FED EDUC TECNOLÓGICA MINAS GERAIS ESC DE FARMÁCIA E ODONTOLOGIA DE ALFENAS	360	1406	3,91	354	345	4
ESCOLA FEDERAL DE ENGENHARIA DE ITAJUBA	3515	20927	5,95	3440	2938	202
ESCOLA SUPERIOR DE AGRICULTURA DE LAVRAS	256	1350	5,27	176	174	82
FAC DE MEDICINA DO TRIÂNGULO MINEIRO	220	3348	15,22	2620	220	-
FEDERAL DE ODONTOLOGIA DE DIAMANTINA	252	1536	6,10	1558	252	-
FUNDAÇÃO DE ENS SUP DE SAO JOÃO DEL REI	350	979	2,80	350	350	3
UNIVERSIDADE FEDERAL DE JUIZ DE FORA	105	2575	24,52	2260	105	-
UNIVERSIDADE FEDERAL DE MINAS GERAIS	45	1508	33,51	45	45	-
UNIVERSIDADE FEDERAL DE OURO PRETO	560	2202	3,93	1527	553	11
UNIVERSIDADE FEDERAL DE UBERLÂNDIA	1600	10119	6,32	3772	1399	74
UNIVERSIDADE FEDERAL DE VIÇOSA	3425	32898	9,61	3405	3419	815
UNIVERSIDADE FEDERAL DO ESPÍRITO SANTO	485	3080	6,35	1831	461	59
CENTRO FED EDUC TEC CELSO SUCKOW FONSECA	2074	15831	7,63	5037	2094	211
ESCOLA NACIONAL DE CIÊNCIAS ESTATÍSTICAS	1140	11222	9,84	6930	1131	36
INSTITUTO MILITAR DE ENGENHARIA UNIV FEDERAL RURAL DO RIO DE JANEIRO	2240	14578	6,51	2240	2240	15
FEDERAL RURAL DO RIO DE JANEIRO	160	1963	12,27	160	160	9
UNIVERSIDADE DO RIO DE JANEIRO	120	199	1,66	188	120	1
UNIVERSIDADE FEDERAL DO RIO DE JANEIRO	50	544	10,88	120	50	1
UNIVERSIDADE FEDERAL FLUMINENSE ESCOLA PAULISTA DE MEDICINA	1160	4649	4,01	2705	1018	89
	1216	12582	10,35	1077	1040	108
	5426	40314	7,43	22643	4918	296
	3742	38400	10,26	22746	3570	528
	259	2504	9,67	2470	259	-



## - VESTIBULAR

5.2 - NUMERO DE VAGAS OFERECIDAS, INSCRIÇÕES EM PRIMEIRA OPCAO, RELAÇÃO CANDIDATO/VAGA, APROVADOS E INGRESSOS, SEGUNDO AS INSTITUIÇÕES FEDERAIS - BRASIL - 1992

(CONCLUSÃO)

INSTITUIÇÕES FEDERAIS	VAGAS OFERECIDAS	INSCRIÇÕES EM 1 OPCAO	RELAÇÃO CANDIDATO/VAGA	APROVADOS	INGRESSOS PELO VESTIBULAR	INGRESSOS POR OUTRAS FORMAS
INSTITUTO TECNOLÓGICO DE AERONÁUTICA	81	2657	32,80	67	67	14
UNIVERSIDADE FEDERAL DE SAO CARLOS CENTRO	750	4845	6,46	768	748	3
FED DE EDUC TECNOLÓGICA DO PARANÁ	280	3726	13,31	1006	280	4
UNIVERSIDADE FEDERAL DO PARANÁ	3320	30221	9,10	3302	3299	-
UNIVERSIDADE FEDERAL DE SANTA CATARINA	3182	16472	5,18	3171	3121	8
FUND FAC FED CIENC MED DE PORTO ALEGRE UNIV	88	1493	16,97	88	88	1
FEDERAL DO RIO GRANDE DO SUL UNIVERSIDADE	3463	28126	8,12	3448	3409	1592
DO RIO GRANDE UNIVERSIDADE FEDERAL DE	1005	3051	3,04	994	995	-
PELOTAS UNIVERSIDADE FEDERAL DE SANTA	1310	4458	3,40	1157	1157	-
MARIA UNIV FEDERAL DE MATO GROSSO DO SUL	2011	10586	5,26	1956	1441	211
UNIVERSIDADE FEDERAL DE MATO GROSSO	1993	8607	4,32	2269	1361	144
UNIVERSIDADE FEDERAL DE GOIÁS	2145	17422	8,12	2121	1965	51
INSTITUTO RIO BRANCO UNIVERSIDADE DE	2173	15449	7,11	2099	2099	261
BRASÍLIA	-	-	0,00	-	-	-
	2362	19951	8,45	2237	2217	500

FONTE: MEC/SAG/CPS/COORDENACAO DO SISTEMA ESTATÍSTICO DA EDUCAÇÃO.

## - VESTIBULAR

5.3 - NUMERO DE VAGAS OFERECIDAS, INSCRIÇÕES EM PRIMEIRA OPCAO, RELAÇÃO CANDIDATO/VAGA, APROVADOS E INGRESSOS, SEGUNDO AS UNIVERSIDADES NAO FEDERAIS - BRASIL - 1992

(CONTINUA)

UNIVERSIDADES NAO FEDERAIS	VAGAS OFERECIDAS	INSCRIÇÕES EM 1 OPCAO	RELAÇÃO CANDIDATO/VAGA	APROVADOS	INGRESSOS PELO VESTIBULAR	INGRESSOS POR OUTRAS FORMAS
TOTAL	202843	706089	3,48	357314	153207	8424
UNIVERSIDADE DO TOCANTINS	666	3342	5,02	638	638	-
UNIVERSIDADE ESTADUAL DO MARANHÃO	1105	8821	7,98	915	867	67
UNIVERSIDADE ESTADUAL DO PIAUÍ	480	2242	4,67	1528	453	241
UNIVERSIDADE DE FORTALEZA	2200	7580	3,45	2108	2103	499
UNIVERSIDADE ESTADUAL DO CEARA	2695	9418	3,49	1916	1901	573
UNIVERSIDADE REGIONAL DO CARIRI	800	2237	2,80	748	522	58
UNIVERSIDADE ESTADUAL DA PARAÍBA	2800	6732	2,40	4257	2110	290
UNIVERSIDADE CATÓLICA DE PERNAMBUCO	3720	7778	2,09	4500	3306	96
UNIVERSIDADE DE PERNAMBUCO	3100	13027	4,20	2184	2184	-
CATÓLICA DE SALVADOR	3440	11413	3,32	1750	3165	26
ESTADO DA BAHIA	1950	10153	5,21	10575	1796	255
FEIRA DE SANTANA	960	6343	6,61	3264	955	37
SUDOESTE DA BAHIA	400	1616	4,04	867	393	-
PONTIFÍCIA UNIV CATÓLICA DE MINAS GERAIS	3620	21027	5,81	9518	3043	443
UNIVERSIDADE DE UBERABA	1900	4578	2,41	4106	1287	108
ESTADUAL DE MONTES CLAROS	3780	5086	1,35	4629	1695	6
DO RIO DOCE	1194	7886	6,60	1190	1157	3
PONTIF UNIV CATÓLICA DO RIO DE JANEIRO	980	2337	2,38	1836	661	17
UNIVERSIDADE CATÓLICA DE PETROPOLIS	2595	6933	2,67	6183	2261	311
UNIVERSIDADE DE SANTA URSULA	1240	1776	1,43	764	764	19
UNIVERSIDADE DO ESTADO DO RIO DE JANEIRO	4820	3608	0,75	1773	1452	58
UNIVERSIDADE ESTACIO DE SA	4081	43156	10,57	26734	3844	575
UNIVERSIDADE GAMA FILHO	5130	6686	1,30	5797	3210	770
VEIGA DE ALMEIDA	5101	8272	1,62	2712	2712	612
PONTIFÍCIA UNIV CATÓLICA DE CAMPINAS	2823	3680	1,30	2656	1611	67
PONTIFÍCIA UNIV CATÓLICA DE SAO PAULO	5810	20212	3,48	4744	4743	111
UNAERP -	3960	10349	2,61	2723	2723	14
UNIVERSIDADE DE RIBEIRÃO PRETO	2200	2974	1,35	1486	1221	54
UNIV SANTA CECÍLIA DOS BANDEIRANTES	3130	5952	1,90	8014	2434	43
UNIVERSIDADE DE SAO PAULO	3980	9539	2,40	3808	3802	-
CAMILO CASTELO BRANCO	2725	3574	1,31	2484	1015	10
UNIVERSIDADE DE GUARULHOS	1950	5782	2,97	5221	1611	45
UNIVERSIDADE DE MARILIA	1340	4383	3,27	3990	1166	-
UNIVERSIDADE DE MOGI DAS CRUZES	910	1080	1,19	820	394	4
UNIVERSIDADE DE SAO FRANCISCO	5040	7545	1,50	11496	3724	31
UNIVERSIDADE DE SAO PAULO	4440	3276	0,74	3161	1487	18
UNIVERSIDADE DE TAUBATE	5120	9381	1,83	7391	4125	83
UNIVERSIDADE DO OESTE PAULISTA	3390	11903	3,51	8455	2761	37
UNIVERSIDADE DO SAGRADO CORAÇÃO	6897	90412	13,11	31964	6871	165
	3490	7664	2,20	2945	3047	-
	3625	5036	1,39	4097	2204	-
	1540	1026	0,67	925	801	-

## - VESTIBULAR

## 5.3 - NUMERO DE VAGAS OFERECIDAS, INSCRIÇÕES EM PRIMEIRA OPCAO, RELAÇÃO CANDIDATO/VAGA, APROVADOS E INGRESSOS, SEGUNDO AS UNIVERSIDADES NAO FEDERAIS - BRASIL - 1992

(CONCLUSÃO)

UNIVERSIDADES NAO FEDERAIS	VAGAS OFERECIDAS	INSCRIÇÕES EM 1 OPCAO	RELAÇÃO CANDIDATO/VAGA	APROVADOS	INGRESSOS PELO VESTIBULAR	INGRESSOS POR OUTRAS FORMAS
UNIVERSIDADE DO VALE DO PARAÍBA	1390	2586	1,86	2130	1010	17
UNIVERSIDADE ESTADUAL DE CAMPINAS	1968	37633	19,12	1807	1807	-
UNIVERSIDADE ESTADUAL PAULISTA J M FILHO	4156	51112	12,30	33560	3929	122
UNIVERSIDADE IBIRAPUERA	1300	2059	1,58	1487	864	-
UNIVERSIDADE MACKENZIE	6190	41542	6,71	5606	5605	-
METODISTA DE PIRACICABA	3200	6933	2,17	6155	2722	57
UNIVERSIDADE SAO JUDAS TADEU	8330	20520	2,46	19488	7117	-
PONTIFÍCIA UNIV CATÓLICA DO PARANÁ	6630	14097	2,13	12705	5801	-
UNIVERSIDADE ESTADUAL DE LONDRINA	3480	12085	3,47	3169	3169	219
UNIVERSIDADE ESTADUAL DE MARINGÁ	1560	14613	9,37	1844	1524	15
UNIVERSIDADE ESTADUAL DE PONTA GROSSA	1590	8458	5,32	3947	1249	14
UNIVERSIDADE DO ESTADO DE SANTA CATARINA	1640	6764	4,12	1650	1639	-
UNIVERSIDADE DO SUL DE SANTA CATARINA	1030	6321	6,14	1026	1026	59
UNIVERSIDADE DO VALE DO ITAJAI	1640	3460	2,11	1609	1456	12
UNIVERSIDADE REGIONAL DE BLUMENAU	2560	8519	3,33	12317	2544	-
PONTIFÍCIA UNIV CATÓLICA DO SUL UNIV REG	2290	6113	2,67	8214	1893	-
INTEG DO ALTO URUG DAS MISSÕES	6193	13954	2,25	4448	3977	451
UNIVERSIDADE CATÓLICA DE PELOTAS	1118	1343	1,20	828	734	5
UNIVERSIDADE DA REGIÃO DA CAMPANHA	1715	3072	1,79	3228	1136	11
UNIVERSIDADE DE CAXIAS DO SUL	2985	1869	0,63	1342	1203	628
UNIVERSIDADE DE CRUZ ALTA	2325	4737	2,04	4278	1938	-
UNIVERSIDADE DE PASSO FUNDO	600	801	1,34	602	283	13
UNIVERSIDADE DO VALE DO RIO DOS SINOS	2085	2603	1,25	2182	1241	26
UNIVERSIDADE LUTERANA DO BRASIL	1815	5510	3,04	1641	1549	12
UNIVERSIDADE CATÓLICA DE GOIÁS	6360	5022	0,79	3998	3467	419
	4556	8989	1,97	8331	3596	255
	3010	9559	3,18	2850	2509	343

FONTE: MEC/SAG/CPS/COORDENACAO DO SISTEMA ESTATÍSTICO DA EDUCAÇÃO

## - VESTIBULAR

5.4 - NUMERO DE VAGAS OFERECIDAS NO VESTIBULAR, INSCRIÇÕES EM PRIMEIRA OPCAO E INGRESSOS,  
POR NATUREZA DA INSTITUIÇÃO, SEGUNDO A UNIDADE DA FEDERAÇÃO E ÁREA DE CONHECIMENTO - 1992

(CONTINUA)

UNIDADE DA FEDERAÇÃO/ ÁREA DE CONHECIMENTO	TOTAL			NATUREZA DA INSTITUIÇÃO								
				UNIVERSIDADES			FEDERAÇÕES DE ESCOLAS FACULDADES INTEGRADAS			ESTABELECIMENTOS ISOLADOS		
	VAGAS OFERE CIDAS	INSCRI- ÇÕES EM 1 OPCAO	INGRES- SOS V/ VESTI- BULAR	VAGAS OFERE- CIDAS	INSCRI- ÇÕES EM 1 OPCAO	INGRES- SOS P/ VESTI- BULAR	VAGAS OFERE- CIDAS	INSCRI- ÇÕES EM 1 OPCAO	INGRES- SOS P/ VESTI- BULAR	VAGAS OFERE- CIDAS	INSCRI- ÇÕES EM 1 OPCAO	INGRES- SOS V/ VESTI- BULAR
<b>BRASIL</b>	534847	1836859	410910	279658	1245106	221799	80103	151859	55865	175086	439894	133246
CIÊNCIAS EXATAS E DA TERRA	66566	158052	48708	34009	100844	26025	11111	12322	6757	21446	44886	15926
CIÊNCIAS BIOLÓGICAS	7969	25615	5937	5931	22877	4679	660	615	358	1378	2123	900
ENGENHARIA / TECNOLOGIA	45691	172650	36311	32026	131371	25923	2130	2997	1386	11535	38282	9002
CIÊNCIAS DA SAÚDE	51489	412452	44705	33140	318703	28926	5536	17827	4492	12813	75922	11287
CIÊNCIAS AGRÁRIAS	12122	57105	9445	8883	50230	7206	234	93	89	3005	6782	2150
CIÊNCIAS SOCIAIS APLICADAS	188609	763767	163775	93355	467310	80424	34665	94158	28976	60589	202299	54375
CIÊNCIAS HUMANAS	109593	179534	70651	48741	111969	33336	18209	18548	10261	42643	49017	27054
LINGÜÍSTICA, LETRAS E ARTES	52328	66928	31053	23573	41802	15280	7558	5299	3546	21197	19827	12227
CICLO BÁSICO COMUM	480	756	325	-	-	-	-	-	-	480	756	325
<b>RONDÔNIA</b>	1460	5573	1086	1000	5081	753	-	-	-	460	492	333
CIÊNCIAS EXATAS E DA TERRA	170	418	131	120	350	81	-	-	-	50	68	50
CIÊNCIAS DA SAÚDE	70	216	45	70	216	45	-	-	-	-	-	-
CIÊNCIAS SOCIAIS APLICADAS	540	3506	439	490	3377	389	-	-	-	50	129	50
CIÊNCIAS HUMANAS	560	1044	359	240	806	164	-	-	-	320	238	195
LINGÜÍSTICA, LETRAS E ARTES	120	389	112	80	332	74	-	-	-	40	57	38
<b>ACRE</b>	635	3557	617	635	3557	617	-	-	-	-	-	-
CIÊNCIAS EXATAS E DA TERRA	70	240	70	70	240	70	-	-	-	-	-	-
CIÊNCIAS BIOLÓGICAS	40	160	40	40	160	40	-	-	-	-	-	-
ENGENHARIA / TECNOLOGIA	60	277	57	60	277	57	-	-	-	-	-	-
CIÊNCIAS DA SAÚDE	70	173	69	70	173	69	-	-	-	-	-	-
CIÊNCIAS AGRÁRIAS	65	87	51	65	87	51	-	-	-	-	-	-
CIÊNCIAS SOCIAIS APLICADAS	80	1092	80	80	1092	80	-	-	-	-	-	-
CIÊNCIAS HUMANAS	170	1194	170	170	1194	170	-	-	-	-	-	-
LINGÜÍSTICA, LETRAS E ARTES	80	334	80	80	334	80	-	-	-	-	-	-
<b>AMAZONAS</b>	3055	28100	3046	2195	21108	2190	-	-	-	860	6992	856
CIÊNCIAS EXATAS E DA TERRA	350	2857	350	320	1593	320	-	-	-	30	1264	30
CIÊNCIAS BIOLÓGICAS	50	363	50	50	363	50	-	-	-	-	-	-
ENGENHARIA / TECNOLOGIA	400	4493	400	135	1054	135	-	-	-	265	3439	265
CIÊNCIAS DA SAÚDE	240	2875	237	200	2538	200	-	-	-	40	337	37
CIÊNCIAS SOCIAIS APLICADAS	135	1248	135	90	531	90	-	-	-	45	717	45
CIÊNCIAS HUMANAS	1170	11865	1164	690	10630	685	-	-	-	480	1235	479
LINGÜÍSTICA, LETRAS E ARTES	520	3164	520	520	3164	520	-	-	-	-	-	-
	190	1235	190	190	1235	190	-	-	-	-	-	-

## 5 - VESTIBULAR

5.4 - NUMERO DE VAGAS OFERECIDAS NO VESTIBULAR, INSCRIÇÕES EM PRIMEIRA OPCAO E INGRESSOS.  
POR NATUREZA DA INSTITUIÇÃO, SEGUNDO A UNIDADE DA FEDERAÇÃO E ÁREA DE CONHECIMENTO 1992

(CONTINUA)

UNIDADE DA FEDERAÇÃO/ ÁREA DE CONHECIMENTO	TOTAL			NATUREZA DA INSTITUIÇÃO								
				UNIVERSIDADES			FEDERAÇÕES DE ESCOLAS FACULDADES INTEGRADAS			ESTABELECIMENTOS ISOLADOS		
	VAGAS OFERE CIDAS	INSCRI- ÇÕES EM 1 OPCAO	INGRES- SOS P/ VESTI- BULAR	VAGAS OFERE- CIDAS	INSCRI- ÇÕES EM 1 OPCAO	INGRES- SOS P/ VESTI- BULAR	VAGAS OFERE- CIDAS	INSCRI- ÇÕES EM 1 OPCAO	INGRES- SOS P/ VESTI- BULAR	VAGAS OFER E CIDA S	INSCRI- ÇÕES EM 1 OPCAO	INGRES- SOS P/ VESTI- BULAR
RORAIMA	886	4481	885	886	4481	885	-	-	-	-	-	-
CIÊNCIAS EXATAS E DA TERRA	318	782	318	318	782	318	-	-	-	-	-	-
CIÊNCIAS BIOLÓGICAS	33	357	33	33	357	33	-	-	-	-	-	-
CIÊNCIAS SOCIAIS APLICADAS	310	2669	309	310	2669	309	-	-	-	-	-	-
CIÊNCIAS HUMANAS	124	382	124	124	382	124	-	-	-	-	-	-
LINGÜÍSTICA, LETRAS E ARTES	101	291	101	101	291	101	-	-	-	-	-	-
PARA	6070	35585	5823	2820	22172	2727	1820	4170	1727	1430	9243	1369
CIÊNCIAS EXATAS E DA TERRA	680	2832	612	280	1347	267	200	289	150	200	1196	195
CIÊNCIAS BIOLÓGICAS	170	1241	153	130	1209	125	-	-	-	40	32	28
ENGENHARIA / TECNOLOGIA	520	2646	520	420	2448	420	100	198	100	-	-	-
CIÊNCIAS DA SAÚDE	990	10046	951	420	5039	415	-	-	-	570	5007	536
CIÊNCIAS AGRÁRIAS	200	967	196	-	-	-	-	-	-	200	967	196
CIÊNCIAS SOCIAIS APLICADAS	2040	11569	2008	830	8138	828	1050	3090	1020	160	341	160
CIÊNCIAS HUMANAS	1040	4962	991	470	2901	436	350	458	341	220	1603	214
LINGÜÍSTICA, LETRAS E ARTES	430	1322	392	270	1090	236	120	135	116	40	97	40
AMAPÁ	550	4046	543	450	3471	443	-	-	-	100	575	100
CIÊNCIAS EXATAS E DA TERRA	50	248	43	50	248	43	-	-	-	-	-	-
CIÊNCIAS DA SAÚDE	50	245	50	50	245	50	-	-	-	-	-	-
CIÊNCIAS SOCIAIS APLICADAS	200	1901	200	100	1326	100	-	-	-	100	575	100
CIÊNCIAS HUMANAS	150	1039	150	150	1039	150	-	-	-	-	-	-
LINGÜÍSTICA, LETRAS E ARTES	100	613	100	100	613	100	-	-	-	-	-	-
TOCANTINS	936	4346	884	666	3342	638	-	-	-	270	1004	246
CIÊNCIAS EXATAS E DA TERRA	76	534	76	76	534	76	-	-	-	-	-	-
CIÊNCIAS BIOLÓGICAS	40	154	33	40	154	33	-	-	-	-	-	-
<b>ENGENHARIA</b> / TECNOLOGIA	60	362	60	60	362	60	-	-	-	-	-	-
CIÊNCIAS AGRÁRIAS	60	472	60	60	472	60	-	-	-	-	-	-
CIÊNCIAS SOCIAIS APLICADAS	210	1477	209	60	623	60	-	-	-	150	854	149
CIÊNCIAS HUMANAS	400	1118	362	280	968	265	-	-	-	120	150	97
LINGÜÍSTICA, LETRAS E ARTES	90	229	84	90	229	84	-	-	-	-	-	-
MARANHÃO	3399	23812	2212	2949	22715	1786	400	568	376	50	529	50
CIÊNCIAS EXATAS E DA TERRA	410	1642	241	410	1642	241	-	-	-	-	-	-
CIÊNCIAS BIOLÓGICAS	22	134	-	22	134	-	-	-	-	-	-	-
ENGENHARIA / TECNOLOGIA	294	2797	233	274	2562	213	-	-	-	20	235	20
CIÊNCIAS DA SAÚDE	340	3814	190	340	3814	190	-	-	-	-	-	-
CIÊNCIAS AGRÁRIAS	120	2210	120	120	2210	120	-	-	-	-	-	-
<b>CIÊNCIAS SOCIAIS</b> APLICADAS	994	8731	654	754	8342	430	240	389	224	-	-	-
CIÊNCIAS HUMANAS	764	2882	428	654	2507	321	80	81	77	30	294	30
LINGÜÍSTICA, LETRAS E ARTES	455	1602	346	375	1504	271	80	98	75	-	-	-

## 5 - VESTIBULAR

5.4 - NUMERO DE VAGAS OFERECIDAS NO VESTIBULAR, INSCRIÇÕES EM PRIMEIRA OPCAO E INGRESSOS,  
POR NATUREZA DA INSTITUIÇÃO, SEGUNDO A UNIDADE DA FEDERAÇÃO E ÁREA DE CONHECIMENTO - 1992

(CONTINUA)

UNIDADE DA FEDERAÇÃO/ ÁREA DE CONHECIMENTO	TOTAL			NATUREZA DA INSTITUIÇÃO								
				UNIVERSIDADES			FEDERAÇÕES DE ESCOLAS FACULDADES INTEGRADAS			ESTABELECIMENTOS ISOLADOS		
	VAGAS OFERE CIDAS	INSCRI- ÇÕES EM 1 OPCAO	INGRES- SOS P/ VESTI- BULAR	VAGAS OFERE- CIDAS	INSCRI- ÇÕES EM 1 OPCAO	INGRES- SOS P/ VESTI- BULAR	VAGAS OFERE- CIDAS	INSCRI- ÇÕES EM 1 OPCAO	INGRES- SOS P/ VESTI- BULAR	VAGAS OFERE- CIDAS	INSCRI- ÇÕES EM 1 OPCAO	INGRES- SOS P/ VESTI- BULAR
PIAUI	2332	10217	2118	2232	9971	2018	-	-	-	100	246	100
CIÊNCIAS EXATAS E DA TERRA	384	1371	326	384	1371	326	-	-	-	-	-	-
ENGENHARIA / TECNOLOGIA	50	294	49	50	294	49	-	-	-	-	-	-
CIÊNCIAS DA SAÚDE CIÊNCIAS	290	2259	291	290	2259	291	-	-	-	-	-	-
AGRÁRIAS CIÊNCIAS SOCIAIS	200	644	192	200	644	192	-	-	-	-	-	-
APLICADAS CIÊNCIAS	520	3162	521	420	2916	421	-	-	-	100	246	100
HUMANAS LINGÜÍSTICA, LETRAS E ARTES	558	1623	490	558	1623	490	-	-	-	-	-	-
	330	864	249	330	864	249	-	-	-	-	-	-
CEARA	8890	42125	6729	8205	40367	6147	-	-	-	685	1758	582
CIÊNCIAS EXATAS E DA TERRA	955	2714	645	870	2557	592	-	-	-	85	157	53
CIÊNCIAS BIOLÓGICAS	40	284	23	40	284	23	-	-	-	-	-	-
ENGENHARIA / TECNOLOGIA	840	3180	611	780	3034	552	-	-	-	60	146	59
CIÊNCIAS DA SAÚDE CIÊNCIAS	1065	9703	1009	970	9283	914	-	-	-	95	420	95
AGRÁRIAS CIÊNCIAS SOCIAIS	325	1656	204	325	1656	204	-	-	-	-	-	-
APLICADAS CIÊNCIAS HUMANAS	2340	15994	2039	2290	15700	1989	-	-	-	50	294	50
LINGÜÍSTICA, LETRAS E ARTES	2570	6661	1711	2255	6060	1435	-	-	-	315	601	276
	755	1933	487	675	1793	438	-	-	-	80	140	49
RIO GRANDE DO NORTE	4345	22472	3362	2415	13647	1452	660	3050	640	1270	5775	1270
CIÊNCIAS EXATAS E DA TERRA	405	1406	344	235	742	180	100	475	94	70	189	70
CIÊNCIAS BIOLÓGICAS	40	241	40	40	241	40	-	-	-	-	-	-
ENGENHARIA / TECNOLOGIA	215	1112	205	215	1112	205	-	-	-	-	-	-
CIÊNCIAS DA SAÚDE CIÊNCIAS	415	4389	415	350	3908	350	-	-	-	65	481	65
AGRÁRIAS CIÊNCIAS SOCIAIS	170	803	145	50	276	25	-	-	-	120	527	120
APLICADAS CIÊNCIAS HUMANAS	1690	9239	1486	640	4274	450	560	2575	546	490	2390	490
LINGÜÍSTICA, LETRAS E ARTES	955	4036	540	550	2304	135	-	-	-	405	1732	405
	455	1246	187	335	790	67	-	-	-	120	456	120
PARA I BA	8323	30866	7224	7133	26981	6258	-	-	-	1190	3885	966
CIÊNCIAS EXATAS E DA TERRA	675	1223	429	675	1223	429	-	-	-	-	-	-
CIÊNCIAS BIOLÓGICAS	120	319	120	120	319	120	-	-	-	-	-	-
ENGENHARIA / TECNOLOGIA	685	2681	657	685	2681	657	-	-	-	-	-	-
CIÊNCIAS DA SAÚDE CIÊNCIAS	1120	8926	1058	950	8430	948	-	-	-	170	496	110
AGRÁRIAS CIÊNCIAS SOCIAIS	280	847	278	280	847	278	-	-	-	-	-	-
APLICADAS CIÊNCIAS HUMANAS	2390	11244	2252	1980	9044	1922	-	-	-	410	2200	330
LINGÜÍSTICA, LETRAS E ARTES	2360	4594	1870	1850	3561	1444	-	-	-	510	1033	426
	693	1032	560	593	876	460	-	-	-	100	156	100

## 5 - VESTIBULAR

5.4 - NUMERO DE VAGAS OFERECIDAS NO VESTIBULAR, INSCRIÇÕES EM PRIMEIRA OPCAO E INGRESSOS,  
POR NATUREZA DA INSTITUIÇÃO, SEGUNDO A UNIDADE DA FEDERAÇÃO E ÁREA DE CONHECIMENTO - 1992

(CONTINUA)

UNIDADE DA FEDERAÇÃO/ ÁREA DE CONHECIMENTO	TOTAL			NATUREZA DA INSTITUIÇÃO								
	VAGAS OFERE- CIDAS	INSCRI- ÇÕES EM 1 OPCAO	INGRES- SOS P/ VESTI- BULAR	UNIVERSIDADES			FEDERAÇÕES DE ESCOLAS FACULDADES INTEGRADAS			ESTABELECIMENTOS ISOLADOS		
				VAGAS OFER E CIDAS	INSCRI- ÇÕES EM 1 OPCAO	INGRES- SOS VI VESTI- BULAR	VAGAS OFERE- CIDAS	INSCRI- ÇÕES EM 1 OPCAO	INGRES- SOS P/ VESTI- BULAR	VAGAS OFERE CIDAS	INSCRI- ÇÕES EM 1 OPCAO	INGRES- SOS VI VESTI- BULAR
PERNAMBUCO	19788	58951	16278	11173	46037	9068	160	49	24	8455	12865	7186
CIÊNCIAS EXATAS E DA TERRA	3158	4264	2386	1778	2850	1241	-	-	-	1380	1414	1145
CIÊNCIAS BIOLÓGICAS	465	786	346	355	614	236	-	-	-	110	172	110
ENGENHARIA / TECNOLOGIA	1200	6109	1159	1200	6109	1159	-	-	-	-	-	-
CIÊNCIAS DA SAÚDE CIÊNCIAS	1390	13990	1310	1220	13033	1140	-	-	-	170	957	170
AGRÁRIAS CIÊNCIAS SOCIAIS	570	1628	278	510	1582	239	-	-	-	60	46	39
APLICADAS CIÊNCIAS HUMANAS	5120	23432	4900	3200	18284	3113	-	-	-	1920	5148	1787
LINGÜÍSTICA, LETRAS E ARTES	5615	6535	4146	2110	2706	1364	160	49	24	3345	3780	2758
	2270	2207	1753	800	859	576	-	-	-	1470	1348	1177
ALAGOAS												
CIÊNCIAS EXATAS E DA TERRA	2910	10928	2338	1320	6456	881	1160	3187	1033	430	1285	424
ENGENHARIA / TECNOLOGIA	295	630	260	175	452	145	-	-	-	120	178	115
CIÊNCIAS DA SAÚDE CIÊNCIAS	95	514	58	95	514	58	-	-	-	-	-	-
AGRÁRIAS CIÊNCIAS SOCIAIS	330	2874	329	260	2190	259	-	-	-	70	684	70
APLICADAS CIÊNCIAS HUMANAS	65	235	31	65	235	31	-	-	-	-	-	-
LINGÜÍSTICA, LETRAS E ARTES	880	5012	650	440	2592	210	440	2420	440	-	-	-
	795	1213	676	195	370	122	480	608	434	120	235	120
SERGIPE	450	450	334	90	103	56	240	159	159	120	188	119
CIÊNCIAS EXATAS E DA TERRA												
CIÊNCIAS BIOLÓGICAS	2495	12053	2183	1315	9127	1315	980	2474	668	200	452	200
ENGENHARIA / TECNOLOGIA	260	710	260	180	564	180	80	146	80	-	-	-
CIÊNCIAS DA SAÚDE CIÊNCIAS	30	217	30	30	217	30	-	-	-	-	-	-
AGRÁRIAS CIÊNCIAS SOCIAIS	150	534	150	150	534	150	-	-	-	-	-	-
APLICADAS CIÊNCIAS HUMANAS	230	2417	230	230	2417	230	-	-	-	-	-	-
LINGÜÍSTICA, LETRAS E ARTES	20	191	20	20	191	20	-	-	-	-	-	-
	1160	5681	848	340	3446	340	820	2235	508	-	-	-
BAHIA	445	1843	445	245	1391	245	-	-	-	200	452	200
CIÊNCIAS EXATAS E DA TERRA	200	460	200	120	367	120	80	93	80	-	-	-
CIÊNCIAS BIOLÓGICAS												
ENGENHARIA / TECNOLOGIA	13325	67907	12089	10265	50452	9247	800	3667	703	2260	13788	2139
CIÊNCIAS DA SAÚDE CIÊNCIAS	1380	4701	1232	900	2654	846	160	208	69	320	1839	317
AGRÁRIAS CIÊNCIAS SOCIAIS	260	966	271	260	966	271	-	-	-	-	-	-
APLICADAS CIÊNCIAS HUMANAS	940	4353	895	640	3331	610	-	-	-	300	1022	285
LINGÜÍSTICA, LETRAS E ARTES	1530	12677	1211	1210	9595	915	60	264	59	260	2818	237
	390	1539	340	350	1291	300	-	-	-	40	248	40
	4155	30269	4048	2765	20696	2695	280	2313	280	1110	7260	1073
	2960	10682	2715	2510	9353	2311	220	728	217	230	601	187
	1710	2720	1377	1630	2566	1299	80	154	78	-	-	-

## 5 - VESTIBULAR

5.4 - NUMERO DE VAGAS OFERECIDAS NO VESTIBULAR, INSCRIÇÕES EM PRIMEIRA OPCAO E INGRESSOS,  
POR NATUREZA DA INSTITUIÇÃO, SEGUNDO A UNIDADE DA FEDERAÇÃO E ÁREA DE CONHECIMENTO - 1992

(CONTINUA)

UNIDADE DA FEDERAÇÃO/ ÁREA DE CONHECIMENTO	TOTAL			NATUREZA DA INSTITUIÇÃO								
				UNIVERSIDADES			FEDERAÇÕES DE ESCOLAS FACULDADES INTEGRADAS			ESTABELECIMENTOS ISOLADOS		
	VAGAS OFERE- CIDAS	INSCRI- ÇÕES EM 1 OPCAO	INGRES- SOS P/ VESTI- BULAR	VAGAS OFERE- CIDAS	INSCRI- ÇÕES EM 1 OPCAO	INGRES- SOS P/ VESTI- BULAR	VAGAS OFERE- CIDAS	INSCRI- ÇÕES EM 1 OPCAO	INGRES- SOS P/ VESTI- BULAR	VAGAS OFERE- CIDAS	INSCRI- ÇÕES EM 1 OPCAO	INGRES- SOS P/ VESTI- BULAR
MINAS GERAIS	48841	194613	39271	20198	114064	16347	1230	2514	810	27413	78035	22114
CIÊNCIAS EXATAS E DA TERRA	5643	13196	4487	1905	7221	1473	220	174	144	3518	5801	2870
CIÊNCIAS BIOLÓGICAS	425	2727	325	375	2727	325	-	-	-	50	-	-
ENGENHARIA / TECNOLOGIA	4948	17788	4127	2880	11714	2378	-	-	-	2068	6074	1749
CIÊNCIAS DA SAÚDE	4809	56317	4560	3095	36534	2955	160	870	158	1554	18913	1447
CIÊNCIAS AGRÁRIAS	2327	9631	1645	1435	8222	1073	-	-	-	892	1409	572
CIÊNCIAS SOCIAIS	13807	66847	12571	5355	35540	4744	440	1339	421	8012	29968	7406
CIÊNCIAS HUMANAS	11841	21535	7961	3545	9280	2223	290	115	75	8006	12140	5663
LINGÜÍSTICA, LETRAS E ARTES	5041	6572	3595	1608	2826	1176	120	16	12	3313	3730	2407
CICLO BÁSICO COMUM	-	-	-	-	-	-	-	-	-	-	-	-
ESPIRITO SANTO	5969	26200	5664	2240	14578	2240	360	1448	370	3369	10174	3054
CIÊNCIAS EXATAS E DA TERRA	415	1454	415	220	886	220	80	423	80	115	145	115
CIÊNCIAS BIOLÓGICAS	105	422	105	80	390	80	-	-	-	25	32	25
ENGENHARIA / TECNOLOGIA	310	1909	310	310	1909	310	-	-	-	-	-	-
CIÊNCIAS DA SAÚDE	460	5441	460	310	3644	310	-	-	-	150	1797	150
CIÊNCIAS AGRÁRIAS	50	175	50	50	175	50	-	-	-	-	-	-
CIÊNCIAS SOCIAIS	2810	12398	2813	590	4746	590	280	1025	290	1940	6627	1933
CIÊNCIAS HUMANAS	1220	3132	1005	380	1888	380	-	-	-	840	1244	625
LINGÜÍSTICA, LETRAS E ARTES	599	1269	506	300	940	300	-	-	-	299	329	206
RIO DE JANEIRO	77415	225243	49492	37334	170056	26400	21068	24252	11378	19013	30935	11714
CIÊNCIAS EXATAS E DA TERRA	9111	21479	5934	3581	16363	3142	3546	2705	1610	1984	2411	1182
CIÊNCIAS BIOLÓGICAS	1890	3763	983	980	3219	565	300	196	148	610	348	270
ENGENHARIA / TECNOLOGIA	7470	23789	4328	5340	19831	3319	1000	697	392	1130	3261	617
CIÊNCIAS DA SAÚDE	8545	61765	6693	4342	47269	3425	1586	4429	1066	2617	10067	2202
CIÊNCIAS AGRÁRIAS	780	4192	625	546	3943	532	154	22	13	80	227	80
CIÊNCIAS SOCIAIS	29438	88399	21998	13750	62858	10161	9419	14277	6864	6269	11264	4973
CIÊNCIAS HUMANAS	12640	15940	6048	5268	12204	3371	3456	1409	972	3916	2327	1705
LINGÜÍSTICA, LETRAS E ARTES	7541	5916	2883	3527	4369	1885	1607	517	313	2407	1030	685
CICLO BÁSICO COMUM	-	-	-	-	-	-	-	-	-	-	-	-
SÃO PAULO	200827	623927	149807	93461	381415	73732	35695	72030	25458	71671	170482	50617
CIÊNCIAS EXATAS E DA TERRA	27208	61172	18785	13399	35382	9763	4775	4953	3006	9034	20837	6016
CIÊNCIAS BIOLÓGICAS	2178	6962	1683	1605	6100	1276	310	339	210	263	523	197
ENGENHARIA / TECNOLOGIA	20050	70636	16465	11978	48701	10168	1030	2102	894	7042	19833	5403
CIÊNCIAS DA SAÚDE	18040	129500	15668	10556	95180	9158	2610	10524	2328	4874	23796	4182
CIÊNCIAS AGRÁRIAS	2950	16512	2274	1852	14588	1557	-	-	-	1098	1924	717
CIÊNCIAS SOCIAIS	72378	270385	62929	33075	144724	28869	14791	41965	12426	24512	83696	21634
CIÊNCIAS HUMANAS	38573	47032	21853	14470	25166	9194	8563	9443	4881	15540	12423	7778
LINGÜÍSTICA, LETRAS E ARTES	18970	20972	9825	6526	11574	3747	3616	2704	1713	8828	6694	4365
CICLO BÁSICO COMUM	480	756	325	-	-	-	-	-	-	480	756	325



5.4 - NUMERO DE VAGAS OFERECIDAS NO VESTIBULAR, INSCRIÇÕES EM PRIMEIRA OPCAO E INGRESSOS,  
POR NATUREZA DA INSTITUIÇÃO, SEGUNDO A UNIDADE DA FEDERAÇÃO E ÁREA DE CONHECIMENTO 1992

(CONTINUA)

UNIDADE DA FEDERAÇÃO/ ÁREA DE CONHECIMENTO	TOTAL			NATUREZA DA INSTITUIÇÃO								
				UNIVERSIDADES			FEDERAÇÕES DE ESCOLAS FACULDADES INTEGRADAS			ESTABELECIMENTOS ISOLADOS		
	VAGAS OFERE- CIDAS	INSCRI- ÇÕES EM 1 OPCAO	INGRES- SOS P/ VESTI- BULAR	VAGAS OFERE- CIDAS	INSCRI- ÇÕES EM 1 OPCAO	INGRES- SOS VI VESTI- BULAR	VAGAS OFERE- CIDAS	INSCRI- ÇÕES EM 1 OPCAO	INGRES- SOS P/ VESTI- BULAR	VAGAS OFERE- CIDAS	INSCRI- ÇÕES EM 1 OPCAO	INGRES- SOS P/ VESTI- BULAR
PARANÁ	28976	117989	25350	11590	72141	10880	1360	2496	926	16026	43352	13544
CIÊNCIAS EXATAS E DA TERRA	4037	11737	3436	1487	6259	1329	240	292	179	2310	5186	1928
CIÊNCIAS BIOLÓGICAS	268	1014	265	268	1014	265	-	-	-	-	-	-
ENGENHARIA / TECNOLOGIA	1340	9839	1329	1060	6113	1049	-	-	-	280	3726	280
CIÊNCIAS DA SAÚDE	3336	26420	3048	2036	22412	1981	320	659	208	980	3349	859
CIÊNCIAS AGRÁRIAS	871	4739	766	581	4267	579	-	-	-	290	472	187
CIÊNCIAS SOCIAIS APLICADAS	11092	50751	10273	3662	26029	3468	420	1328	382	7010	23394	6423
CIÊNCIAS HUMANAS	5075	8962	4056	1689	4505	1538	220	113	85	3166	4344	2433
LINGÜÍSTICA, LETRAS E ARTES	2957	4527	2177	807	1542	671	160	104	72	1990	2881	1434
CICLO BÁSICO COMUM	-	-	-	-	-	-	-	-	-	-	-	-
SANTA CATARINA	16002	52169	14637	10702	40885	10040	2930	5727	2434	2370	5557	2163
CIÊNCIAS EXATAS E DA TERRA	1735	4146	1551	1135	3464	1049	340	421	304	260	261	198
CIÊNCIAS BIOLÓGICAS	140	343	77	90	263	77	50	80	-	-	-	-
ENGENHARIA / TECNOLOGIA	1155	5287	1076	1155	5287	1076	-	-	-	-	-	-
CIÊNCIAS DA SAÚDE	1490	10140	1386	1100	9608	1016	190	177	170	200	355	200
CIÊNCIAS AGRÁRIAS CIÊNCIAS	410	1810	389	330	1739	313	80	71	76	-	-	-
SOCIAIS APLICADAS	6504	23670	6313	4194	15768	4115	1325	4110	1213	985	3792	985
CIÊNCIAS HUMANAS	3323	5262	2812	1868	3622	1686	700	687	510	755	953	616
LINGÜÍSTICA, LETRAS E ARTES	1245	1511	1033	830	1134	708	245	181	161	170	196	164
RIO GRANDE DO SUL	44340	104829	31253	36791	92014	25584	2920	4222	1997	4629	8593	3672
CIÊNCIAS EXATAS E DA TERRA	4826	7255	2989	4116	6565	2482	360	355	234	350	335	273
CIÊNCIAS BIOLÓGICAS	823	1379	618	823	1379	618	-	-	-	-	-	-
ENGENHARIA / TECNOLOGIA	3782	7758	2583	3782	7758	2583	-	-	-	-	-	-
CIÊNCIAS DA SAÚDE	4534	27740	3423	3866	24993	2860	270	253	169	398	2494	394
CIÊNCIAS AGRÁRIAS CIÊNCIAS	1448	3810	990	1448	3810	990	-	-	-	-	-	-
SOCIAIS APLICADAS CIÊNCIAS	17082	45303	14232	14191	38201	11489	1200	3083	1100	1691	4019	1643
HUMANAS LINGÜÍSTICA, LETRAS	7749	8007	4295	5849	6621	3167	690	339	324	1210	1047	804
E ARTES	4096	3577	2123	2716	2687	1395	400	192	170	980	698	558
MATO GROSSO DO SUL	6528	18770	5232	1993	8607	1361	2970	6951	2477	1565	3212	1394
CIÊNCIAS EXATAS E DA TERRA	780	1856	617	320	906	251	240	185	146	220	765	220
CIÊNCIAS BIOLÓGICAS	205	608	159	145	340	99	-	-	-	60	268	60
ENGENHARIA / TECNOLOGIA	420	896	334	80	517	40	-	-	-	340	379	294
CIÊNCIAS DA SAÚDE	292	2536	291	192	2416	192	100	120	99	-	-	-
CIÊNCIAS AGRÁRIAS CIÊNCIAS	133	759	128	83	657	78	-	-	-	50	102	50
SOCIAIS APLICADAS	1855	8107	1730	355	2181	310	1090	4683	1061	410	1243	359
CIÊNCIAS HUMANAS	2228	3138	1561	563	1075	231	1180	1608	919	485	455	411
LINGÜÍSTICA, LETRAS E ARTES	615	870	412	255	515	160	360	355	252	-	-	-

## 5 - VESTIBULAR

5.4 - NUMERO DE VAGAS OFERECIDAS NO VESTIBULAR, INSCRIÇÕES EM PRIMEIRA OPCAO E INGRESSOS,  
POR NATUREZA DA INSTITUIÇÃO, SEGUNDO A UNIDADE DA FEDERAÇÃO E ÁREA DE CONHECIMENTO - 1992

(CONCLUSÃO)

UNIDADE DA FEDERAÇÃO/ ÁREA DE CONHECIMENTO	TOTAL			NATUREZA DA INSTITUIÇÃO								
				UNIVERSIDADES			FEDERAÇÕES DE ESCOLAS FACULDADES INTEGRADAS			ESTABELECIMENTOS ISOLADOS		
	VAGAS OFERE- CIDAS	INSCRI- ÇÕES EM 1 OPCAO	INGRES- SOS P/ VESTI- BULAR	VAGAS OFERE- CIDAS	INSCRI- ÇÕES EM 1 OPCAO	INGRES- SOS P/ VESTI- BULAR	VAGAS OFERE- CIDAS	INSCRI- ÇÕES EM 1 OPCAO	INGRES- SOS P/ VESTI- BULAR	VAGAS OFERE- CIDAS	INSCRI- ÇÕES EM 1 OPCAO	INGRES- SOS P/ VESTI- BULAR
MATO GROSSO	6025	24145	4781	2145	17422	1965	1270	2518	949	2610	4205	1867
CIÊNCIAS EXATAS E DA TERRA	680	2085	521	330	1494	310	80	33	25	270	558	186
CIÊNCIAS BIOLÓGICAS	360	1331	330	140	583	120	-	-	-	220	748	210
ENGENHARIA / TECNOLOGIA	210	1077	210	210	1077	210	-	-	-	-	-	-
CIÊNCIAS DA SAÚDE CIÊNCIAS	430	3134	421	190	2603	186	240	531	235	-	-	-
AGRÁRIAS CIÊNCIAS SOCIAIS	145	994	145	145	994	145	-	-	-	-	-	-
APLICADAS CIÊNCIAS HUMANAS	1970	11007	1721	540	8103	510	410	1570	364	1020	1334	847
LINGÜÍSTICA, LETRAS E ARTES	1420	3169	967	340	1996	270	380	325	261	700	848	436
	810	1348	466	250	572	214	160	59	64	400	717	188
GOIÁS												
CIÊNCIAS EXATAS E DA TERRA	11663	42445	9908	5183	25008	4608	-	-	-	6480	17437	5300
CIÊNCIAS BIOLÓGICAS	1305	2943	1117	335	1213	314	-	-	-	970	1730	803
ENGENHARIA / TECNOLOGIA	205	1225	194	205	1225	194	-	-	-	-	-	-
CIÊNCIAS DA SAÚDE CIÊNCIAS	286	2631	289	256	2464	259	-	-	-	30	167	30
AGRÁRIAS CIÊNCIAS SOCIAIS	848	9085	802	588	6455	593	-	-	-	260	2630	209
APLICADAS CIÊNCIAS HUMANAS	292	1376	268	162	1233	164	-	-	-	130	143	104
LINGÜÍSTICA, LETRAS E ARTES	4020	19252	3720	1660	9557	1587	-	-	-	2360	9695	2133
	3436	4358	2627	1376	2200	1100	-	-	-	2060	2158	1527
	1271	1575	891	601	661	397	-	-	-	670	914	494
DISTRITO FEDERAL												
CIÊNCIAS EXATAS E DA TERRA	8862	41510	8098	2362	19951	2217	4320	12536	3895	2180	9023	1986
CIÊNCIAS BIOLÓGICAS	1190	4157	1133	340	1942	337	690	1663	636	160	552	160
ENGENHARIA / TECNOLOGIA	60	619	59	60	619	59	-	-	-	-	-	-
CIÊNCIAS DA SAÚDE CIÊNCIAS	211	1688	206	211	1688	206	-	-	-	-	-	-
AGRÁRIAS CIÊNCIAS SOCIAIS	575	5770	558	235	4449	234	-	-	-	340	1321	324
APLICADAS CIÊNCIAS HUMANAS	116	580	115	116	580	115	-	-	-	-	-	-
LINGÜÍSTICA, LETRAS E ARTES	3854	20805	3668	594	6454	560	1900	7756	1837	1360	6595	1271
	2102	6027	1769	512	3083	480	1440	2585	1141	150	359	148
	754	1864	590	294	1136	226	290	532	281	170	196	83

FONTE: MEC/SAG/CPS/COORDENACAO DO SISTEMA ESTATÍSTICO DA EDUCAÇÃO.

## 5 - VESTIBULAR

5.5 - NUMERO DE VAGAS OFERECIDAS NO VESTIBULAR, INSCRIÇÕES EM PRIMEIRA OPCAO E INGRESSOS, POR NATUREZA DA INSTITUIÇÃO, SEGUNDO A DEPENDÊNCIA ADMINISTRATIVA, ÁREA DE CONHECIMENTO E CURSO - 1992

(CONTINUA)

DEPENDÊNCIA ADMINISTRATIVA / ÁREA DE CONHECIMENTO / CURSO	TOTAL			NATUREZA DA INSTITUIÇÃO								
				UNIVERSIDADES			FEDERAÇÕES DE ESCOLAS FACULDADES INTEGRADAS			ESTABELECIMENTOS ISOLADOS		
	VAGAS OFERE- CIDAS	INSCRI- ÇÕES EM 1 OPCAO	INGRES- SOS P/ VESTI- BULAR	VAGAS OFERE- CIDAS	INSCRI- ÇÕES EM 1 OPCAO	INGRES- SOS P/ VESTI- BULAR	VAGAS OFERE- CIDAS	INSCRI- ÇÕES EM 1 OPCAO	INGRES- SOS P/ VESTI- BULAR	VAGAS OFERE- CIDAS	INSCRI- ÇÕES EM 1 OPCAO	INGRES- SOS P/ VESTI- BULAR
BRASIL	534847	1836859	410910	279658	1245106	221799	80103	151859	55865	175086	439894	133246
FEDERAL	80411	569367	72063	76815	539017	68592	-	-	-	3596	30350	3471
CIÊNCIAS EXATAS E DA TERRA	9124	39397	8069	8954	39040	7899	-	-	-	170	357	170
ANÁLISE QUÍMICA INDUSTRIAL	-	-	-	-	-	-	-	-	-	-	-	-
ASTRONOMIA	30	62	29	30	62	29	-	-	-	-	-	-
CIÊNCIA DA COMPUTAÇÃO	897	11478	889	897	11478	889	-	-	-	-	-	-
CIÊNCIAS COMPUTAÇÃO	774	1426	617	724	1268	567	-	-	-	50	158	50
ENGENHARIA CARTOGRÁFICA	-	-	-	-	-	-	-	-	-	-	-	-
ESTATÍSTICA FÍSICA	64	174	52	64	174	52	-	-	-	-	-	-
GEOLOGIA INFORMÁTICA	554	1230	500	434	1031	380	-	-	-	120	199	120
MATEMÁTICA METEOROLOGIA	1566	3252	1401	1566	3252	1401	-	-	-	-	-	-
OCEANOLOGIA	542	1546	484	542	1546	484	-	-	-	-	-	-
PROCESSAMENTO DE DADOS	400	7799	398	400	7799	398	-	-	-	-	-	-
QUÍMICA	2615	7222	2253	2615	7222	2253	-	-	-	-	-	-
CIÊNCIAS BIOLÓGICAS	164	261	125	164	261	125	-	-	-	-	-	-
CIÊNCIAS BIOLÓGICAS	40	198	41	40	198	41	-	-	-	-	-	-
	110	1286	75	110	1286	75	-	-	-	-	-	-
	1368	3463	1205	1368	3463	1205	-	-	-	-	-	-
ENGENHARIA / TECNOLOGIA												
CONSTRUÇÃO CIVIL	2036	11499	1833	2013	11265	1810	-	-	-	23	234	23
CURTUMES E TANANTES	2036	11499	1833	2013	11265	1810	-	-	-	23	234	23
ELETRICIDADE												
ELETRÔNICA INDUSTRIAL	10096	68778	9735	8617	55132	8290	-	-	-	1479	13646	1445
ENGENHARIA INDUSTRIA	100	708	97	60	277	57	-	-	-	40	431	40
TÊXTIL MECÂNICA	15	47	15	15	47	15	-	-	-	-	-	-
PROCESSOS PETROQUÍMICOS	120	497	120	-	-	-	-	-	-	120	497	120
QUÍMICA INDUSTRIAL	20	235	20	-	-	-	-	-	-	20	235	20
CIÊNCIAS DA SAÚDE EDUCAÇÃO	9264	65439	8990	8145	53481	7890	-	-	-	1119	11958	1100
FÍSICA	20	79	10	20	79	10	-	-	-	-	-	-
ENFERMAGEM E	160	541	145	40	231	40	-	-	-	120	310	105
OBSTETRÍCIA	60	215	60	-	-	-	-	-	-	60	215	60
	337	1017	278	337	1017	278	-	-	-	-	-	-
	12633	162582	11803	11899	151051	11072	-	-	-	734	11531	731
	2134	9226	1922	2134	9226	1922	-	-	-	-	-	-
	2016	11239	1923	1831	10311	1742	-	-	-	185	928	181

## - VESTIBULAR

5.5 - NUMERO DE VAGAS OFERECIDAS NO VESTIBULAR, INSCRIÇÕES EM PRIMEIRA OPCAO E INGRESSOS, POR NATUREZA DA INSTITUIÇÃO, SEGUNDO A DEPENDÊNCIA ADMINISTRATIVA, ÁREA DE CONHECIMENTO E CURSO - 1992

(CONTINUA)

DEPENDÊNCIA ADMINISTRATIVA / ÁREA DE CONHECIMENTO / CURSO	TOTAL			NATUREZA DA INSTITUIÇÃO								
				UNIVERSIDADES			FEDERAÇÕES DE ESCOLAS FACULDADES INTEGRADAS			ESTABELECIMENTOS ISOLADOS		
	VAGAS OFERE- CIDAS	INSCRI- ÇÕES EM 1 OPCAO	INGRES- SOS P/ VESTI- BULAR	VAGAS OFERE- CIDAS	INSCRI- ÇÕES EM 1 OPCAO	INGRES- SOS P/ VESTI- BULAR	VAGAS OFERE- CIDAS	INSCRI- ÇÕES EM 1 OPCAO	INGRES- SOS P/ VESTI- BULAR	VAGAS OFERE- CIDAS	INSCRI- ÇÕES EM 1 OPCAO	INGRES- SOS P/ VESTI- BULAR
FARMÁCIA	1733	14424	1581	1653	13736	1501	-	-	-	80	688	80
FISIOTERAPIA	240	2408	221	240	2408	221	-	-	-	-	-	-
FONOAUDIOLOGIA	53	422	53	20	110	20	-	-	-	33	312	33
MEDICINA	3518	78460	3366	3240	72994	3087	-	-	-	278	5466	279
NUTRIÇÃO	894	6906	830	894	6906	830	-	-	-	-	-	-
ODONTOLOGIA	1932	38915	1817	1787	34847	1672	-	-	-	145	4068	145
ORTOPTICA	13	69	13	-	-	-	-	-	-	13	69	13
TERAPIA OCUPACIONAL	100	513	77	100	513	77	-	-	-	-	-	-
CIÊNCIAS AGRÁRIAS	5473	29544	4809	4833	27101	4173	-	-	-	640	2443	636
AGRIMENSURA AGRONOMIA	90	177	89	90	177	89	-	-	-	-	-	-
AQUACULTURA ENGENHARIA	2495	9746	2231	2075	8171	1814	-	-	-	420	1575	417
AGRÍCOLA ENGENHARIA DE	20	61	4	20	61	4	-	-	-	-	-	-
ALIMENTOS ENGENHARIA DE	160	349	157	110	262	107	-	-	-	50	87	50
PESCA ENGENHARIA	225	1216	206	225	1216	206	-	-	-	-	-	-
FLORESTAL HEVEICULTURA	155	585	95	155	585	95	-	-	-	-	-	-
LATICÍNIOS	532	1590	478	462	1397	409	-	-	-	70	193	69
MEDICINA VETERINÁRIA	30	36	20	30	36	20	-	-	-	-	-	-
ZOOTECNIA	30	193	30	30	193	30	-	-	-	-	-	-
CIÊNCIAS SOCIAIS APLICADAS	1336	13929	1151	1286	13570	1101	-	-	-	50	359	50
ADMINISTRAÇÃO	400	1662	348	350	1433	298	-	-	-	50	229	50
ADMINISTRAÇÃO RURAL	20053	184118	18384	19823	183132	18154	-	-	-	230	986	230
ARQUITETURA E URBANISMO	3396	30431	3109	3316	30054	3029	-	-	-	80	377	80
ARQUIVOLOGIA ARTES	30	30	30	-	-	-	-	-	-	30	30	30
PRÁTICAS	1229	10450	1190	1229	10450	1190	-	-	-	-	-	-
BIBLIOTECONOMIA	225	433	193	225	433	193	-	-	-	-	-	-
CIÊNCIAS AGRÍCOLAS	-	-	-	-	-	-	-	-	-	-	-	-
CIÊNCIAS ATUARIAIS	940	2018	808	940	2018	808	-	-	-	-	-	-
CIÊNCIAS CONTÁBEIS	30	39	30	30	39	30	-	-	-	-	-	-
CIÊNCIAS ECONÔMICAS	16	57	16	16	57	16	-	-	-	-	-	-
CIÊNCIAS IMOBILIÁRIAS	2787	21452	2550	2787	21452	2550	-	-	-	-	-	-
COMPOSIÇÃO PAISAGÍSTICA	2979	13577	2733	2919	13382	2673	-	-	-	60	195	60
COMUNICAÇÃO SOCIAL	-	-	-	-	-	-	-	-	-	-	-	-
COMUNICAÇÃO VISUAL	48	13	7	48	13	7	-	-	-	-	-	-
COOPERATIVISMO DESENHO	1695	20707	1601	1695	20707	1601	-	-	-	-	-	-
INDUSTRIAL DIREITO	-	-	-	-	-	-	-	-	-	-	-	-
	60	168	23	60	168	23	-	-	-	-	-	-
	376	1810	357	376	1810	357	-	-	-	-	-	-
	4067	72411	3949	4067	72411	3949	-	-	-	-	-	-

## 5 - VESTIBULAR

5.5 - NUMERO DE VAGAS OFERECIDAS NO VESTIBULAR, INSCRIÇÕES EM PRIMEIRA OPCAO E INGRESSOS, POR NATUREZA DA INSTITUIÇÃO, SEGUNDO A DEPENDÊNCIA ADMINISTRATIVA, ÁREA DE CONHECIMENTO E CURSO - 1992

(CONTINUA)

DEPENDÊNCIA ADMINISTRATIVA / ÁREA DE CONHECIMENTO / CURSO	TOTAL			NATUREZA DA INSTITUIÇÃO								
				UNIVERSIDADES			FEDERAÇÕES DE ESCOLAS FACULDADES INTEGRADAS			ESTABELECIMENTOS ISOLADOS		
	VAGAS OFERE- CIDAS	INSCRI- ÇÕES EM 1 OPCAO	INGRES- SOS P/ VESTI- BULAR	VAGAS OFERE- CIDAS	INSCRI- ÇÕES EM 1 OPCAO	INGRES- SOS P/ VESTI- BULAR	VAGAS OFERE- CIDAS	INSCRI- ÇÕES EM 1 OPCAO	INGRES- SOS P/ VESTI- BULAR	VAGAS OFERE- CIDAS	INSCRI- ÇÕES EM 1 OPCAO	INGRES- SOS P/ VESTI- BULAR
ECONOMIA DOMESTICA	300	394	141	300	394	141	-	-	-	-	-	-
HOTELARIA	90	545	60	30	161	-	-	-	-	60	384	60
MUSEOLOGIA	130	216	105	130	216	105	-	-	-	-	-	-
SECRETARIADO	180	453	138	180	453	138	-	-	-	-	-	-
SECRETARIADO EXECUTIVO	50	301	50	50	301	50	-	-	-	-	-	-
SERVIÇO SOCIAL	1271	7526	1173	1271	7526	1173	-	-	-	-	-	-
TURISMO	154	1087	121	154	1087	121	-	-	-	-	-	-
CIENCIAS HUMANAS	12654	53335	10901	12384	52286	10715	-	-	-	270	1049	186
CIÊNCIAS POLÍTICAS E SOCIAIS	46	288	46	46	288	46	-	-	-	-	-	-
CIÊNCIAS SOCIAIS	1475	4720	1375	1475	4720	1375	-	-	-	-	-	-
DIPLOMACIA	-	-	-	-	-	-	-	-	-	-	-	-
ESTUDOS SOCIAIS	20	30	18	20	30	18	-	-	-	-	-	-
FILOSOFIA	935	2205	865	885	2096	815	-	-	-	50	109	50
FORM PROF P/ DISCIP ESP 2 GRAU/ESQ IEI	80	-	-	-	-	-	-	-	-	80	-	-
GEOGRAFIA	2070	5924	1719	2070	5924	1719	-	-	-	-	-	-
HISTORIA	2267	8134	1943	2267	8134	1943	-	-	-	-	-	-
PEDAGOGIA	4305	17518	3561	4255	17333	3511	-	-	-	50	185	50
PROF PARTE FORM ESPEC CURRÍCULO 2 GRAU	60	323	49	30	29	19	-	-	-	30	294	30
PSICOLOGIA	1297	13603	1227	1237	13142	1171	-	-	-	60	461	56
RELAÇÕES INTERNACIONAIS	46	508	45	46	508	45	-	-	-	-	-	-
TEOLOGIA	53	82	53	53	82	53	-	-	-	-	-	-
LINGUISTICA, LETRAS E ARTES	8342	20114	6529	8292	20010	6479	-	-	-	50	104	50
ARTES CÊNICAS ARTES	336	480	196	336	480	196	-	-	-	-	-	-
PLÁSTICAS BELAS ARTES	208	733	210	208	733	210	-	-	-	-	-	-
COMPOSIÇÃO DE INTERIORES	375	508	248	375	508	248	-	-	-	-	-	-
DANÇA DECORAÇÃO	48	33	11	48	33	11	-	-	-	-	-	-
DESENHO E PLÁSTICA	40	33	24	40	33	24	-	-	-	-	-	-
EDUCAÇÃO ARTÍSTICA	74	164	70	74	164	70	-	-	-	-	-	-
LETRAS MUSICA	80	49	64	80	49	64	-	-	-	-	-	-
ESTADUAL	1274	2441	836	1274	2441	836	-	-	-	-	-	-
	5230	15084	4599	5180	14980	4549	-	-	-	50	104	50
	677	589	271	677	589	271	-	-	-	-	-	-
CIENCIAS EXATAS E DA TERRA	56292	398955	50201	39072	330286	34865	-	-	-	17220	68669	15336
CIÊNCIA DA COMPUTAÇÃO	8189	45110	7066	5735	29648	4880	-	-	-	2454	15462	2186
CIÊNCIAS	310	7337	317	310	7337	317	-	-	-	-	-	-
	3230	6237	2538	1930	3595	1413	-	-	-	1300	2642	1125

## 5 - VESTIBULAR

5.5 - NUMERO DE VAGAS OFERECIDAS NO VESTIBULAR, INSCRIÇÕES EM PRIMEIRA OPCAO E INGRESSOS, POR NATUREZA DA INSTITUIÇÃO SEGUNDO A DEPENDÊNCIA ADMINISTRATIVA, ÁREA DE CONHECIMENTO E CURSO - 1992

(CONTINUA)

DEPENDÊNCIA ADMINISTRATIVA / ÁREA DE CONHECIMENTO / CURSO	TOTAL			NATUREZA DA INSTITUIÇÃO								
				UNIVERSIDADES			FEDERAÇÕES DE ESCOLAS FACULDADES INTEGRADAS			ESTABELECIMENTOS ISOLADOS		
	VAGAS OFERE CIDAS	INSCRI- ÇÕES EM 1 OPCAO	INGRES- SOS P/ VESTI- BULAR	VAGAS OFERE- CIDAS	INSCRI- ÇÕES EM 1 OPCAO	INGRES- SOS P/ VESTI- BULAR	VAGAS OFERE- CIDAS	INSCRI- ÇÕES EM 1 OPCAO	INGRES- SOS P/ VESTI- BULAR	VAGAS OFERE- CIDAS	INSCRI- ÇÕES EM 1 OPCAO	INGRES- SOS P/ VESTI- BULAR
ENGENHARIA CARTOGRÁFICA	30	102	29	30	102	29	-	-	-	-	-	-
ESTATÍSTICA	235	747	171	235	747	171	-	-	-	-	-	-
FÍSICA	885	2968	778	885	2968	778	-	-	-	-	-	-
GEOLOGIA	130	665	126	130	665	126	-	-	-	-	-	-
INFORMÁTICA	35	263	34	35	263	34	-	-	-	-	-	-
MATEMÁTICA	1769	9224	1602	1269	7599	1195	-	-	-	500	1625	407
METEOROLOGIA	20	74	20	20	74	20	-	-	-	-	-	-
OCEANOLOGIA	30	278	30	30	278	30	-	-	-	-	-	-
PROCESSAMENTO DE DADOS	1005	14401	1005	351	3206	351	-	-	-	654	11195	654
QUÍMICA	510	2814	416	510	2814	416	-	-	-	-	-	-
CIÊNCIAS BIOLÓGICAS	1000	7431	963	780	6683	753	-	-	-	220	748	210
CIÊNCIAS BIOLÓGICAS	1000	7431	963	780	6683	753	-	-	-	220	748	210
ENGENHARIA / TECNOLOGIA	6015	55091	5823	3884	43933	3769	-	-	-	2131	11158	2054
CONSTRUÇÃO CIVIL	679	3077	596	170	626	88	-	-	-	509	2451	508
ELETRÔNICA	80	726	80	-	-	-	-	-	-	80	726	80
ELETROTÉCNICA	35	160	35	-	-	-	-	-	-	35	160	35
ENGENHARIA	3719	43900	3699	3519	42495	3518	-	-	-	200	1405	181
ENGENHARIA AMBIENTAL	60	362	60	60	362	60	-	-	-	-	-	-
INDÚSTRIA TÊXTIL	60	360	60	-	-	-	-	-	-	60	360	60
MANUTENÇÃO MECÂNICA	50	416	50	-	-	-	-	-	-	50	416	50
MECÂNICA	424	1207	390	-	-	-	-	-	-	424	1207	390
OFICINAS E MANUTENÇÃO PROCESSOS DE PRODUÇÃO E USINAGEM PROJETOS	-	-	-	-	-	-	-	-	-	-	-	-
QUÍMICA INDUSTRIAL	264	1921	264	-	-	-	-	-	-	264	1921	264
SANEAMENTO AMBIENTAL	264	1277	259	-	-	-	-	-	-	264	1277	259
SANEAMENTO BÁSICO	90	137	62	90	137	62	-	-	-	-	-	-
SOLDAGEM	20	542	20	-	-	-	-	-	-	20	542	20
TECNOLOGIA FLUVIAL TOPOGRAFIA	45	313	41	45	313	41	-	-	-	-	-	-
TRANSMISSÃO E DISTRIB ENERGIA ELÉTRICA	80	305	80	-	-	-	-	-	-	80	305	80
CIÊNCIAS DA SAÚDE EDUCAÇÃO	120	230	102	-	-	-	-	-	-	120	230	102
FÍSICA ENFERMAGEM E OBSTETRÍCIA FARMÁCIA FISIOTERAPIA	25	158	25	-	-	-	-	-	-	25	158	25
FONOAUDIOLOGIA	-	-	-	-	-	-	-	-	-	-	-	-
OBSTETRÍCIA FARMÁCIA	6061	102735	5864	4711	93067	4578	-	-	-	1350	9668	1286
FISIOTERAPIA	1625	8339	1481	1150	6311	1057	-	-	-	475	2028	424
FONOAUDIOLOGIA	1185	8013	1156	790	5772	762	-	-	-	395	2241	394
	530	6573	530	500	6162	500	-	-	-	30	411	30
	215	3233	215	185	2662	185	-	-	-	30	571	30
	85	1335	85	85	1335	85	-	-	-	-	-	-

## - VESTIBULAR

5.5 - NUMERO DE VAGAS OFERECIDAS NO VESTIBULAR, INSCRIÇÕES EM PRIMEIRA OPCAO E INGRESSOS, POR NATUREZA DA INSTITUIÇÃO, SEGUNDO A DEPENDÊNCIA ADMINISTRATIVA, ÁREA DE CONHECIMENTO E CURSO - 1992

(CONTINUA)

DEPENDÊNCIA ADMINISTRATIVA / ÁREA DE CONHECIMENTO / CURSO	TOTAL			NATUREZA DA INSTITUIÇÃO								
				UNIVERSIDADES			FEDERAÇÕES DE ESCOLAS FACULDADES INTEGRADAS			ESTABELECIMENTOS ISOLADOS		
	VAGAS OFERE- CIDAS	INSCRI- ÇÕES EM 1 OPCAO	INGRES- SOS P/ VESTI- BULAR	VAGAS OFERE- CIDAS	INSCRI- ÇÕES EM 1 OPCAO	INGRES- SOS P/ VESTI- BULAR	VAGAS OFERE- CIDAS	INSCRI- ÇÕES EM 1 OPCAO	INGRES- SOS P/ VESTI- BULAR	VAGAS OFERE- CIDAS	INSCRI- ÇÕES EM 1 OPCAO	INGRES- SOS VI VESTI- BULAR
MEDICINA	998	41979	996	828	39171	826	-	-	-	170	2808	170
MUSICOTERAPIA	40	43	28	-	-	-	-	-	-	40	43	28
NUTRIÇÃO	220	3141	211	220	3141	211	-	-	-	-	-	-
ODONTOLOGIA	1028	29115	1027	928	28182	927	-	-	-	100	933	100
PROJ HANUT E OPER APARELHOS MED HOSPIT	80	383	80	-	-	-	-	-	-	80	383	80
TERAPIA OCUPACIONAL	55	581	55	25	331	25	-	-	-	30	250	30
CIÊNCIAS AGRÁRIAS	1782	20693	1782	1687	19879	1687	-	-	-	95	814	95
AGRONOMIA	805	5844	805	805	5844	805	-	-	-	-	-	-
ENGENHARIA AGRÍCOLA	97	579	97	47	482	47	-	-	-	50	97	50
ENGENHARIA DE ALIMENTOS	130	2466	130	130	2466	130	-	-	-	-	-	-
ENGENHARIA FLORESTAL	65	828	65	45	323	45	-	-	-	20	505	20
INDUSTRIA DA MADEIRA	25	212	25	-	-	-	-	-	-	25	212	25
MECANIZAÇÃO AGRÍCOLA	-	-	-	-	-	-	-	-	-	-	-	-
MEDICINA VETERINARIA	475	9494	475	475	9494	475	-	-	-	-	-	-
ZOOTECNIA	185	1270	185	185	1270	185	-	-	-	-	-	-
CIÊNCIAS SOCIAIS APLICADAS	10915	104322	10604	7255	88801	7087	-	-	-	3660	15521	3517
ADMINISTRAÇÃO	3345	28375	3294	1760	22227	1753	-	-	-	1585	6148	1541
ADMINISTRAÇÃO RURAL	40	154	28	40	154	28	-	-	-	-	-	-
ARQUITETURA E URBANISMO	265	4118	265	265	4118	265	-	-	-	-	-	-
ARTES PRATICAS	-	-	-	-	-	-	-	-	-	-	-	-
BIBLIOTECONOMIA CIÊNCIAS	140	361	94	140	361	94	-	-	-	-	-	-
ATUARIAIS CIÊNCIAS	-	-	-	-	-	-	-	-	-	-	-	-
CONTÁBEIS CIÊNCIAS	2280	14488	2212	1245	9888	1179	-	-	-	1035	4600	1033
ECONÔMICAS COMUNICAÇÃO SOCIAL	1555	9170	1440	985	7526	967	-	-	-	570	1644	473
COMUNICAÇÃO VISUAL DESENHO	635	11528	625	635	11528	625	-	-	-	-	-	-
INDUSTRIAL DIREITO	-	-	-	-	-	-	-	-	-	-	-	-
ECONOMIA DOMESTICA FORMAÇÃO	270	1744	269	150	1467	149	-	-	-	120	277	120
DE EXECUTIVOS SECRETARIADO	1635	30965	1632	1520	29041	1517	-	-	-	115	1924	115
SECRETARIADO EXECUTIVO	-	-	-	-	-	-	-	-	-	-	-	-
SERVIÇO SOCIAL TURISMO	-	-	-	-	-	-	-	-	-	-	-	-
CIÊNCIAS HUMANAS	40	195	40	-	-	-	-	-	-	40	195	40
CIÊNCIAS SOCIAIS	50	174	50	-	-	-	-	-	-	50	174	50
ESTUDOS SOCIAIS	595	2330	590	500	1967	495	-	-	-	95	363	95
	65	720	65	15	524	15	-	-	-	50	196	50
	14516	43038	11653	10005	32920	7880	-	-	-	4511	10118	3773
	900	2717	920	740	2474	780	-	-	-	160	243	140
	595	697	397	240	75	77	-	-	-	355	622	320

## 5 - VESTIBULAR

5.5 - NUMERO DE VAGAS OFERECIDAS NO VESTIBULAR, INSCRIÇÕES EM PRIMEIRA OPCAO E INGRESSOS, POR NATUREZA DA INSTITUIÇÃO, SEGUNDO A DEPENDÊNCIA ADMINISTRATIVA, ÁREA DE CONHECIMENTO E CURSO - 1992

(CONTINUA)

DEPENDÊNCIA ADMINISTRATIVA / ÁREA DE CONHECIMENTO / CURSO	TOTAL			NATUREZA DA INSTITUIÇÃO								
				UNIVERSIDADES			FEDERAÇÕES DE ESCOLAS FACULDADES INTEGRADAS			ESTABELECEMENTOS ISOLADOS		
	VAGAS OFERE- CIDAS	INSCRI- ÇÕES EM 1 OPCAO	INGRES- SOS P/ VESTI- BULAR	VAGAS OFERE- CIDAS	INSCRI- ÇÕES EM 1 OPCAO	INGRES- SOS P/ VESTI- BULAR	VAGAS OFERE- CIDAS	INSCRI- ÇÕES EM 1 OPCAO	INGRES- SOS P/ VESTI- BULAR	VAGAS OFERE- CIDAS	INSCRI- ÇÕES EM 1 OPCAO	INGRES- SOS P/ VESTI- BULAR
FILOSOFIA	620	1852	602	540	1603	522	-	-	-	80	249	80
FORM PROF P/ DISCIP ESP 2 GRAU/ESQ IEI	80	236	80	-	-	-	-	-	-	80	236	80
GEOGRAFIA	2790	4967	1892	1995	3732	1296	-	-	-	795	1235	596
HISTORIA	3170	6942	2363	2300	5356	1650	-	-	-	870	1586	713
PEDAGOGIA	5471	17853	4729	3480	11906	2885	-	-	-	1991	5947	1844
PROF PARTE FORM ESPEC CURRÍCULO 2 GRAU	380	1448	194	200	1448	194	-	-	-	180	-	-
PSICOLOGIA	510	6326	476	510	6326	476	-	-	-	-	-	-
LINGÜÍSTICA, LETRAS E ARTES	7814	20535	6446	5015	15355	4231	-	-	-	2799	5180	2215
ARTES CÊNICAS ARTES	40	611	40	40	611	40	-	-	-	-	-	-
PLÁSTICAS BELAS ARTES	40	459	40	40	459	40	-	-	-	-	-	-
DANÇA DECORAÇÃO	80	132	70	-	-	-	-	-	-	80	132	70
DESENHO E PLÁSTICA	25	138	25	25	138	25	-	-	-	-	-	-
EDUCAÇÃO ARTÍSTICA	80	207	80	-	-	-	-	-	-	80	207	80
LETRAS MUSICA	40	40	40	-	-	-	-	-	-	40	40	40
TRADUTOR	859	2055	730	569	1500	465	-	-	-	290	555	265
CICLO BÁSICO COMUM	6210	15944	5191	4110	11800	3500	-	-	-	2100	4144	1691
CICLO BÁSICO COMUM	408	664	201	199	562	132	-	-	-	209	102	69
MUNICIPAL	32	285	29	32	285	29	-	-	-	-	-	-
CIÊNCIAS EXATAS E DA TERRA	-	-	-	-	-	-	-	-	-	-	-	-
CIÊNCIA DA COMPUTAÇÃO	-	-	-	-	-	-	-	-	-	-	-	-
CIÊNCIAS FÍSICA	34345	76539	27462	9980	25756	8940	2930	5727	2434	21435	45056	16088
MATEMÁTICA OCEANOLOGIA	5470	9042	4178	1230	2451	1093	340	421	304	3900	6170	2781
PROCESSAMENTO DE DADOS	830	2510	795	550	1702	515	-	-	-	280	808	280
QUÍMICA	3355	2880	2211	160	109	160	240	196	204	2955	2575	1847
CIÊNCIAS BIOLÓGICAS	60	19	80	60	19	80	-	-	-	-	-	-
CIÊNCIAS BIOLÓGICAS	725	2535	679	110	114	75	50	70	50	565	2351	554
ENGENHARIA / TECNOLOGIA	30	107	30	30	107	30	-	-	-	-	-	-
ENGENHARIA QUÍMICA	390	916	355	240	325	205	50	155	50	100	436	100
INDUSTRIAL	80	75	28	80	75	28	-	-	-	-	-	-
	305	360	197	170	177	112	50	80	-	85	103	85
	305	360	197	170	177	112	50	80	-	85	103	85
	1395	2476	1057	1005	1930	790	-	-	-	390	546	267
	1370	2461	1040	980	1915	773	-	-	-	390	546	267
	25	15	17	25	15	17	-	-	-	-	-	-



## 5 - VESTIBULAR

5.5 - NUMERO DE VAGAS OFERECIDAS NO VESTIBULAR, INSCRIÇÕES EM PRIMEIRA OPCAO E INGRESSOS, POR NATUREZA DA INSTITUIÇÃO, SEGUNDO A DEPENDÊNCIA ADMINISTRATIVA, ÁREA DE CONHECIMENTO E CURSO - 1992

(CONINUA)

DEPENDÊNCIA ADMINISTRATIVA / ÁREA DE CONHECIMENTO / CURSO	TOTAL			NATUREZA DA INSTITUIÇÃO								
				UNIVERSIDADES			FEDERAÇÕES DE ESCOLAS FACULDADES INTEGRADAS			ESTABELECIMENTOS ISOLADOS		
	VAGAS OFERE- CIDAS	INSCRI- ÇÕES EM 1 OPCAO	INGRES- SOS P/ VESTI- BULAR	VAGAS OFERE- CIDAS	INSCRI- ÇÕES EM 1 OPCAO	INGRES- SOS P/ VESTI- BULAR	VAGAS OFERE- CIDAS	INSCRI- ÇÕES EM 1 OPCAO	INGRES- SOS VI VESTI- BULAR	VAGAS OFER E CIDA S	INSCRI- ÇÕES EM 1 OPCAO	INGRES- SOS P/ VESTI- BULAR
CIÊNCIAS DA SAÚDE EDUCAÇÃO	3220	14510	2727	900	5312	781	190	177	170	2130	9021	1776
FÍSICA ENFERMAGEM E	1460	1648	1168	280	378	207	150	141	130	1030	1129	831
OBSTETRÍCIA FARMÁCIA	670	677	485	230	312	200	40	36	40	400	329	245
FISIOTERAPIA	60	155	60	-	-	-	-	-	-	60	155	60
FONOAUDIOLOGIA MEDICINA	100	290	100	-	-	-	-	-	-	100	290	100
ODONTOLOGIA	120	193	120	120	193	120	-	-	-	-	-	-
CIÊNCIAS AGRÁRIAS	360	7219	344	120	2010	104	-	-	-	240	5209	240
AGRIMENSURA	450	4328	450	150	2419	150	-	-	-	300	1909	300
AGRONOMIA	740	903	467	170	176	89	80	71	76	490	656	302
ENGENHARIA DE ALIMENTOS	80	71	76	-	-	-	80	71	76	-	-	-
ZOOTECNIA	560	706	340	170	176	89	-	-	-	390	530	251
CIÊNCIAS SOCIAIS APLICADAS	60	92	22	-	-	-	-	-	-	60	92	22
ADMINISTRAÇÃO	40	34	29	-	-	-	-	-	-	40	34	29
ADMINISTRAÇÃO RURAL	12575	38728	11540	4420	13389	4307	1325	4110	1213	6830	21229	6020
ARQUITETURA E URBANISMO	4350	12711	4176	1020	2644	984	500	1472	459	2830	8595	2733
ARTES PRATICAS	170	130	119	-	-	-	50	51	41	120	79	78
BIBLIOTECONOMIA	180	334	160	180	334	160	-	-	-	-	-	-
CIÊNCIAS CONTÁBEIS	-	-	-	-	-	-	-	-	-	-	-	-
CIÊNCIAS ECONÔMICAS	260	25	11	-	-	-	-	-	-	260	25	11
COMUNICAÇÃO SOCIAL DESENHO	2615	5647	2499	810	1187	804	480	1038	418	1325	3422	1277
INDUSTRIAL DIREITO	1865	2544	1551	510	689	473	50	48	50	1305	1807	1028
ECONOMIA DOMESTICA	360	979	381	360	979	381	-	-	-	-	-	-
SECRETARIADO EXECUTIVO	60	31	40	-	-	-	-	-	-	60	31	40
SERVIÇO SOCIAL TURISMO	2000	15405	2062	1020	6882	1091	150	1279	150	830	7244	821
CIÊNCIAS HUMANAS	100	26	32	-	-	-	-	-	-	100	26	32
CIÊNCIAS POLÍTICAS E SOCIAIS	210	190	143	210	190	143	-	-	-	-	-	-
CIÊNCIAS SOCIAIS	305	414	266	210	192	171	95	222	95	-	-	-
ESTUDOS SOCIAIS	100	292	100	100	292	100	-	-	-	-	-	-
FILOSOFIA	7380	7446	5063	1525	1896	1340	700	687	510	5155	4863	3213
GEOGRAFIA	-	-	-	-	-	-	-	-	-	-	-	-
HISTORIA	170	389	158	50	22	38	-	-	-	120	367	120
PEDAGOGIA	480	330	244	120	203	120	-	-	-	360	127	124
PROF PARTE FORM ESPEC CURRÍCULO 2 GRAU	45	22	24	25	13	18	-	-	-	20	9	6
PSICOLOGIA	1170	822	754	85	50	77	50	28	34	1035	744	643
	1710	1367	1118	145	111	121	100	66	77	1465	1190	920
	3385	3632	2367	800	797	680	550	593	399	2035	2242	1288
	120	184	112	-	-	-	-	-	-	120	184	112
	300	700	286	300	700	286	-	-	-	-	-	-

## - VESTIBULAR

5.5 - NUMERO DE VAGAS OFERECIDAS NO VESTIBULAR, INSCRIÇÕES EM PRIMEIRA OPCAO E INGRESSOS, POR NATUREZA DA INSTITUIÇÃO, SEGUNDO A DEPENDÊNCIA ADMINISTRATIVA, ÁREA DE CONHECIMENTO E CURSO - 1992

(CONTINUA)

DEPENDÊNCIA ADMINISTRATIVA / ÁREA DE CONHECIMENTO / CURSO	TOTAL			NATUREZA DA INSTITUIÇÃO								
				UNIVERSIDADES			FEDERAÇÕES DE ESCOLAS FACULDADES INTEGRADAS			ESTABELECIMENTOS ISOLADOS		
	VAGAS OFERE- CIDAS	INSCRI- ÇÕES EM 1 OPCAO	INGRES- SOS P/ VESTI- BULAR	VAGAS OFERE- CIDAS	INSCRI- ÇÕES EM 1 OPCAO	INGRES- SOS P/ VESTI- BULAR	VAGAS OFERE- CIDAS	INSCRI- ÇÕES EM 1 OPCAO	INGRES- SOS P/ VESTI- BULAR	VAGAS OFERE- CIDAS	INSCRI- ÇÕES EM 1 OPCAO	INGRES- SOS P/ VESTI- BULAR
IINGUISTICA, LETRAS E ARTES	3260	3074	2233	560	425	428	245	181	161	2455	2468	1644
EDUCAÇÃO ARTÍSTICA LETRAS	500	284	210	30	14	16	50	21	19	420	249	175
	2760	2790	2023	530	411	412	195	160	142	2035	2219	1469
PARTICULAR	363799	791998	261184	153791	350047	109402	77173	146132	53431	132835	295819	98351
CIÊNCIAS EXATAS E DA TERRA	43783	64503	29395	18090	29705	12153	10771	11901	6453	14922	22897	10789
CICLO BÁSICO CIENC EXATAS E DA TERRA	940	2340	975	940	2340	975	-	-	-	-	-	-
ANALISE DE SIST. ADM. DE PROC. DF DADO	950	3347	925	950	3347	925	-	-	-	-	-	-
CIÊNCIA DA COMPUTAÇÃO	3885	9062	3122	2825	6772	2176	580	850	485	480	1440	461
CIÊNCIAS	18258	14648	9988	5210	2846	2034	5070	4130	2861	7978	7672	5093
COMPUTAÇÃO	120	100	55	120	100	55	-	-	-	-	-	-
ESTATÍSTICA	460	227	176	60	37	53	350	92	76	50	98	47
FÍSICA	909	227	184	342	143	147	260	23	10	307	61	27
GEOLOGIA	120	22	26	120	22	26	-	-	-	-	-	-
INFORMÁTICA	1338	2868	1029	968	2674	855	290	166	94	80	28	80
MATEMÁTICA	4913	4295	2697	2088	1425	1110	1260	790	500	1565	2080	1087
PROCESSAMENTO DE DADOS	10261	25722	9293	3380	8935	3179	2681	5416	2239	4200	11371	3875
QUÍMICA	1169	1187	664	787	902	480	120	138	65	262	147	119
TÉCNICAS DIGITAIS	460	458	261	300	162	138	160	296	123	-	-	-
CIÊNCIAS BIOLÓGICAS	4628	6325	2944	2968	4752	2004	610	535	358	1050	1038	582
CIÊNCIAS BIOLÓGICAS	4628	6325	2944	2968	4752	2004	610	535	358	1050	1038	582
ENGENHARIA / TECNOLOGIA	28185	46305	19696	18520	30376	13074	2130	2997	1386	7535	12932	5236
AUTOMATIZAÇÃO INDUSTRIAL	40	130	40	40	130	40	-	-	-	-	-	-
CONSTRUÇÃO CIVIL	430	386	204	150	255	104	30	-	-	250	131	100
ELETRICIDADE ELETRÔNICA	200	740	198	200	740	198	-	-	-	-	-	-
INDUSTRIAL ELETROTÉCNICA	60	69	59	-	-	-	-	-	-	60	69	59
ENGENHARIA	120	121	74	-	-	-	-	-	-	120	121	74
INSTRUMENTAÇÃO E CONTROLE MANUTENÇÃO DE	25535	42738	17858	17370	28677	12251	1260	1641	777	6905	12420	4830
MAQUINAS E EQUIPAMENTOS MAQUINAS	80	60	53	-	-	-	-	-	-	80	60	53
ELETRICAS MECÂNICA	230	241	227	230	241	227	-	-	-	-	-	-
PROCESSOS DE PRODUÇÃO E USINAGEM PRODUÇÃO	30	33	17	-	-	-	30	33	17	-	-	-
INDUSTRIAL QUÍMICA INDUSTRIAL	130	66	50	-	-	-	130	66	50	-	-	-
TECNOLOGIA DAS TELECOMUNICAÇÕES TRANSMISSÃO	240	688	240	-	-	-	240	688	240	-	-	-
E DISTRIB ENERGIA ELÉTRICA	30	51	30	-	-	-	30	51	30	-	-	-
	780	780	474	370	262	202	410	518	272	-	-	-
	280	202	172	160	71	52	-	-	-	120	131	120

## 5 - VESTIBULAR

5.5 - NUMERO DE VAGAS OFERECIDAS NO VESTIBULAR, INSCRIÇÕES EM PRIMEIRA OPCAO E INGRESSOS, POR NATUREZA DA INSTITUIÇÃO SEGUNDO A DEPENDÊNCIA ADMINISTRATIVA, ÁREA DE CONHECIMENTO E CURSO - 1992

(CONTINUA)

DEPENDÊNCIA ADMINISTRATIVA / ÁREA DE CONHECIMENTO / CURSO	TOTAL			NATUREZA DA INSTITUIÇÃO								
				UNIVERSIDADES			FEDERAÇÕES DE ESCOLAS FACULDADES INTEGRADAS			ESTABELECIMENTOS ISOLADOS		
	VAGAS OFERE- CIDAS	INSCRI- ÇÕES EM 1 OPCAO	INGRES- SOS P/ VESTI- BULAR	VAGAS OFERE- CIDAS	INSCRI- ÇÕES EM 1 OPCAO	INGRES- SOS P/ VESTI- BULAR	VAGAS OFERE- CIDAS	INSCRI- ÇÕES EM 1 OPCAO	INGRES- SOS P/ VESTI- BULAR	VAGAS OFERE- CIDAS	INSCRI- ÇÕES EM 1 OPCAO	INGRES- SOS P/ VESTI- BULAR
CIÊNCIAS DA SAÚDE EDUCAÇÃO	29575	132625	24311	15630	69273	12495	5346	17650	4322	8599	45702	7494
FÍSICA ENFERMAGEM E	8418	10997	5791	3730	4463	2344	2143	3040	1445	2545	3494	2002
OBSTETRÍCIA FARMÁCIA	3440	7588	2645	1830	3844	1298	430	1228	402	1180	2516	945
FISIOTERAPIA FONOAUDIOLOGIA	2025	5532	1915	1525	3850	1422	320	1021	315	180	661	178
MEDICINA MUSICOTERAPIA	3305	10065	3065	1700	4861	1479	580	1578	576	1025	3626	1010
NUTRIÇÃO ODONTOLOGIA ORTOPTICA	2110	4436	1717	1290	2593	992	360	1108	318	460	735	407
PRÓTESE MAXILO-FACIAL	2988	46470	2921	874	17449	882	240	2907	240	1874	26114	1799
PSICOMOTRICIDADE	160	75	38	-	-	-	-	-	-	160	75	38
RADIOLOGIA TERAPIA	1948	2632	1380	1235	1419	815	473	716	329	240	497	236
OCUPACIONAL	4131	43566	4157	2866	30355	2892	640	5733	640	625	7478	625
CIÊNCIAS AGRÁRIAS	30	35	29	-	-	-	-	-	-	30	35	29
AGRIMENSURA	150	267	132	100	26	82	50	241	50	-	-	-
AGRONOMIA	80	108	76	-	-	-	-	-	-	80	108	76
ENGENHARIA AGRÍCOLA	320	187	161	320	187	161	-	-	-	-	-	-
ENGENHARIA DE ALIMENTOS	470	667	284	160	226	128	110	78	7	200	363	149
ENGENHARIA FLORESTAL	4127	5965	2387	2193	3074	1257	154	22	13	1780	2869	1117
INDUSTRIA DO ACUCAR DE CANA	390	576	232	90	-	-	-	-	-	300	576	232
MEDICINA VETERINÁRIA ZOOTECNIA	1600	1411	795	701	522	317	-	-	-	899	889	478
CIÊNCIAS SOCIAIS APLICADAS	270	78	72	270	78	72	-	-	-	-	-	-
CICLO BÁSICO CIENC SOCIAIS APLICADAS	274	160	81	70	138	68	154	22	13	50	-	-
ADMINISTRAÇÃO	151	81	32	40	9	6	-	-	-	111	72	26
ADMINISTRAÇÃO RURAL	-	-	-	-	-	-	-	-	-	-	-	-
ARQUITETURA E URBANISMO	966	3231	878	726	2159	638	-	-	-	240	1072	240
ARTES PRATICAS	476	428	297	296	168	156	-	-	-	180	260	141
BIBLIOTECONOMIA	145066	436599	123247	61857	181988	50876	33340	90048	27763	49869	164563	44608
CIÊNCIAS ATUARIAIS	1250	2712	1244	-	-	-	1050	2413	1044	200	299	200
CIÊNCIAS CONTÁBEIS	43839	124350	39261	14984	40259	13273	11538	26484	10193	17317	57607	15795
CIÊNCIAS ECONÔMICAS	440	264	252	100	1	-	100	80	73	240	183	179
COMUNICAÇÃO SOCIAL	4622	12374	3523	3060	8558	2314	782	1330	507	780	2486	702
COMUNICAÇÃO VISUAL	370	-	-	-	-	-	-	-	-	370	-	-
COOPERATIVISMO	880	275	224	200	39	27	400	114	118	280	122	79
DESENHISTA PROJETISTA	215	218	139	40	38	34	50	9	5	125	171	100
	21409	37802	17511	6880	9493	4919	4743	7699	3758	9786	20610	8834
	15436	21248	11652	6277	8011	4350	3129	4170	2439	6030	9067	4863
	11893	36132	10134	6231	14342	5031	2942	7946	2409	2720	13844	2694
	-	-	-	-	-	-	-	-	-	-	-	-
	80	35	43	80	35	43	-	-	-	-	-	-

## 5 - VESTIBULAR

5.5 ■ NUMERO DE VAGAS OFERECIDAS NO VESTIBULAR, INSCRIÇÕES EM PRIMEIRA OPCAO E INGRESSOS, POR NATUREZA DA INSTITUIÇÃO, SEGUNDO A DEPENDÊNCIA ADMINISTRATIVA, ÁREA DE CONHECIMENTO E CURSO - 1992

(CONTINUA)

DEPENDÊNCIA ADMINISTRATIVA / ÁREA DE CONHECIMENTO / CURSO	TOTAL			NATUREZA DA INSTITUIÇÃO								
				UNIVERSIDADES			FEDERAÇÕES DE ESCOLAS FACULDADES INTEGRADAS			ESTABELECIMENTOS ISOLADOS		
	VAGAS OFERE- CIDAS	INSCRI- ÇÕES EM 1 OPCAO	INGRES- SOS P/ VESTI- BULAR	VAGAS OFERE- CIDAS	INSCRI- ÇÕES EM 1 OPCAO	INGRES- SOS P/ VESTI- BULAR	VAGAS OFERE- CIDAS	INSCRI- ÇÕES EM 1 OPCAO	INGRES- SOS P/ VESTI- BULAR	VAGAS OFERE- CIDAS	INSCRI- ÇÕES EM 1 OPCAO	INGRES- SOS P/ VESTI- BULAR
DESENHO INDUSTRIAL	2140	2106	1445	1200	1406	951	490	319	222	450	381	272
DIREITO	29918	182267	29220	15741	90465	15179	5126	36192	5089	9051	55610	8952
ECONOMIA DOMESTICA	260	161	98	-	-	-	260	161	98	-	-	-
FORMAÇÃO DE EXECUTIVOS	260	250	178	160	81	86	100	169	92	-	-	-
HOTELARIA	380	924	336	200	262	156	120	250	120	60	412	60
MARKETING	760	1738	760	660	1563	660	100	175	100	-	-	-
MODA	280	676	280	160	381	160	-	-	-	120	295	120
MUSEOLOGIA	50	9	5	50	9	5	-	-	-	-	-	-
PLANEJAMENTO ADM E PROGRAMAÇÃO ECONOMI	100	57	52	-	-	-	-	-	-	100	57	52
PROPAGANDA, PUBLICIDADE E CRIAÇÃO	360	2019	358	360	2019	358	-	-	-	-	-	-
SECRETARIADO	160	112	70	-	-	-	-	-	-	160	112	70
SECRETARIADO EXECUTIVO	2748	2312	1751	1758	1292	998	480	468	361	510	552	392
SERVIÇO SOCIAL	4674	5075	2995	2834	2559	1630	1140	1247	748	700	1269	617
TURISMO	2542	3483	1716	882	1175	702	790	822	387	870	1486	627
CIÊNCIAS HUMANAS	75043	75715	43034	24827	24867	13401	17509	17861	9751	32707	32987	19882
CICLO BÁSICO DA ÁREA DE CIÊNCIAS HUMANAS	-	-	165	-	-	-	-	-	-	-	-	165
ARQUEOLOGIA	60	32	17	60	32	17	-	-	-	-	-	-
CIÊNCIAS POLÍTICAS E SOCIAIS	140	106	54	-	-	-	-	-	-	140	106	54
CIÊNCIAS RELIGIOSAS	-	-	-	-	-	-	-	-	-	-	-	-
CIÊNCIAS SOCIAIS	3056	1559	1019	852	527	359	869	310	167	1335	722	493
ESTUDOS SOCIAIS	9397	6166	4264	2270	925	784	2872	2352	1267	4255	2889	2213
FILOSOFIA	2716	1774	1338	1616	885	688	375	530	316	725	359	334
FORM PROF P/ DISCIP ESP 2 GRAU/ESQ IEI	910	306	182	520	186	120	240	47	45	150	73	17
GEOGRAFIA	4026	2007	1482	1266	550	385	990	519	364	1770	938	733
HISTORIA	7023	5113	3693	2532	1427	1085	960	776	595	3531	2910	2013
PEDAGOGIA	34950	34099	20744	8798	6619	4400	8613	8107	4858	17539	19373	11486
PROF PARTE FORM ESPEC CURRÍCULO 2 GRAU	1170	606	420	180	2	-	190	268	190	800	336	230
PSICOLOGIA	11199	23582	9405	6337	13349	5312	2400	4952	1949	2462	5281	2144
RELAÇÕES INTERNACIONAIS	220	266	171	220	266	171	-	-	-	-	-	-
TEOLOGIA	176	99	80	176	99	80	-	-	-	-	-	-
LINGÜÍSTICA, LETRAS E ARTES	32912	23205	15845	9706	6012	4142	7313	5118	3385	15893	12075	8318
ARTES CÊNICAS ARTES	120	114	80	80	67	59	-	-	-	40	47	21
PLÁSTICAS BELAS ARTES	50	14	6	-	-	-	-	-	-	50	14	6
DANÇA DECORAÇÃO	90	144	73	-	-	-	-	-	-	90	144	73
DESENHO E PLÁSTICA	90	50	35	40	40	35	-	-	-	50	10	-
EDUCAÇÃO ARTÍSTICA	40	9	4	-	-	-	40	9	4	-	-	-
	-	-	-	-	-	-	-	-	-	-	-	-
	5563	3068	2101	1785	917	650	1223	747	578	2555	1404	873

## - VESTIBULAR

5.5 - NUMERO DE VAGAS OFERECIDAS NO VESTIBULAR, INSCRIÇÕES EM PRIMEIRA OPCAO E INGRESSOS, POR NATUREZA DA INSTITUIÇÃO, SEGUNDO A DEPENDÊNCIA ADMINISTRATIVA, ÁREA DE CONHECIMENTO E CURSO - 1992

(CONCLUSÃO)

DEPENDÊNCIA ADMINISTRATIVA / ÁREA DE CONHECIMENTO / CURSO	TOTAL			NATUREZA DA INSTITUIÇÃO								
				UNIVERSIDADES			FEDERAÇÕES DE ESCOLAS FACULDADES INTEGRADAS			ESTABELECIMENTOS ISOLADOS		
	VAGAS OFERE- CIDAS	INSCRI- ÇÕES EM 1 OPCAO	INGRES- SOS P/ VESTI- BULAR	VAGAS OFERE- CIDAS	INSCRI- ÇÕES EM 1 OPCAO	INGRES- SOS P/ VESTI- BULAR	VAGAS OFERE- CIDAS	INSCRI- ÇÕES EM 1 OPCAO	INGRES- SOS P/ VESTI- BULAR	VAGAS OFERE- CIDAS	INSCRI- ÇÕES EM 1 OPCAO	INGRES- SOS P/ VESTI- BULAR
LETRAS	25691	19462	13337	7536	4899	3333	5890	4349	2797	12265	10214	7207
MUSICA	1208	313	188	205	58	44	160	13	6	843	242	138
TRADUTOR	60	31	21	60	31	21	-	-	-	-	-	-
CICLO BÁSICO COMUM	480	756	325	-	-	-	-	-	-	480	756	325
CICLO BÁSICO COMUM	480	756	325	-	-	-	-	-	-	480	756	325

FONTE: MEC/SAG/CPS/COORDENACAO DO SISTEMA ESTATÍSTICO DA EDUCAÇÃO.

## 5 - VESTIBULAR

5.6 - NUMERO DE VAGAS OFERECIDAS NO VESTIBULAR, INSCRIÇÕES EM PRIMEIRA OPCAO E INGRESSOS, POR NATUREZA DA INSTITUIÇÃO, SEGUNDO A ÁREA DE CONHECIMENTO E CURSO - 1992

(CONTINUA)

ÁREA DE CONHECIMENTO / CURSO	TOTAL			NATUREZA DA INSTITUIÇÃO								
				UNIVERSIDADES			FEDERAÇÕES DE ESCOLAS FACULDADES INTEGRADAS			ESTABELECEMENTOS ISOLADOS		
	VAGAS OFERECIDAS	INSCRIÇÕES EM 1 OPCAO	INGRESSOS P/ VESTIBULAR	VAGAS OFERECIDAS	INSCRIÇÕES EM 1 OPCAO	INGRESSOS P/ VESTIBULAR	VAGAS OFERECIDAS	INSCRIÇÕES EM 1 OPCAO	INGRESSOS P/ VESTIBULAR	VAGAS OFERECIDAS	INSCRIÇÕES EM 1 OPCAO	INGRESSOS P/ VESTIBULAR
BRASIL	534847	1836859	410910	279658	1245106	221799	80103	151859	55865	175086	439894	133246
CIÊNCIAS EXATAS E DA TERRA	66566	158052	48708	34009	100844	26025	11111	12322	6757	21446	44886	15926
CICLO BÁSICO CIENC EXATAS E DA TERRA	940	2340	975	940	2340	975	-	-	-	-	-	-
ANALISE DE SIST ADM. DE PROC. DE DADOS	950	3347	925	950	3347	925	-	-	-	-	-	-
ANALISE QUÍMICA INDUSTRIAL	-	-	-	-	-	-	-	-	-	-	-	-
ASTRONOMIA	30	62	29	30	62	29	-	-	-	-	-	-
CIÊNCIA DA COMPUTAÇÃO	5922	30387	5123	4582	27289	3897	580	850	485	760	2248	741
CIÊNCIAS	25617	25191	15354	8024	7818	4174	5310	4326	3065	12283	13047	8115
COMPUTAÇÃO	120	100	55	120	100	55	-	-	-	-	-	-
ENGENHARIA CARTOGRÁFICA	94	276	81	94	276	81	-	-	-	-	-	-
ESTATÍSTICA	1249	2204	847	729	1815	604	350	92	76	170	297	167
FÍSICA	3420	6466	2443	2853	6382	2406	260	23	10	307	61	27
GEOLOGIA	792	2233	636	792	2233	636	-	-	-	-	-	-
INFORMÁTICA	1773	10930	1461	1403	10736	1287	290	166	94	80	28	80
MATEMÁTICA	10022	23276	7231	6082	16360	4633	1310	860	550	2630	6056	2048
METEOROLOGIA	184	335	145	184	335	145	-	-	-	-	-	-
OCEANOLOGIA	100	583	101	100	583	101	-	-	-	-	-	-
PROCESSAMENTO DE DADOS	11766	42325	10728	4081	13752	3810	2731	5571	2289	4954	23002	4629
QUÍMICA	3127	7539	2313	2745	7254	2129	120	138	65	262	147	119
TÉCNICAS DIGITAIS	460	458	261	300	162	138	160	296	123	-	-	-
CIÊNCIAS BIOLÓGICAS	7969	25615	5937	5931	22877	4679	660	615	358	1378	2123	900
CIÊNCIAS BIOLÓGICAS	7969	25615	5937	5931	22877	4679	660	615	358	1378	2123	900
ENGENHARIA / TECNOLOGIA	45691	172650	36311	32026	131371	25923	2130	2997	1386	11535	38282	9002
AUTOMATIZAÇÃO INDUSTRIAL	40	130	40	40	130	40	-	-	-	-	-	-
CONSTRUÇÃO CIVIL CURTUMES E TANANTES ELÉTRICIDADE	1209	4171	897	380	1158	249	30	-	-	799	3013	648
ELETRÔNICA	15	47	15	15	47	15	-	-	-	-	-	-
ELETRÔNICA INDUSTRIAL	320	1237	318	200	740	198	-	-	-	120	497	120
ELETROTÉCNICA	80	726	80	-	-	-	-	-	-	80	726	80
ENGENHARIA	80	304	79	-	-	-	-	-	-	80	304	79
ENGENHARIA AMBIENTAL	155	281	109	-	-	-	-	-	-	155	281	109
INDÚSTRIA TÊXTIL	39888	154538	31587	30014	126568	24432	1260	1641	777	8614	26329	6378
INSTRUMENTAÇÃO E CONTROLE	60	362	60	60	362	60	-	-	-	-	-	-
	80	439	70	20	79	10	-	-	-	60	360	60
	80	60	53	-	-	-	-	-	-	80	60	53

## 5 - VESTIBULAR

5.6 - NUMERO DE VAGAS OFERECIDAS NO VESTIBULAR, INSCRIÇÕES EM PRIMEIRA OPCAO E INGRESSOS, POR NATUREZA DA INSTITUICAO SEGUNDO A AREA DE CONHECIMENTO E CURSO - 1992

(CONTINUA)

ÁREA DE CONHECIMENTO / CURSO	TOTAL			NATUREZA DA INSTITUIÇÃO						ESTABELECIMENTOS ISOLADOS		
				UNIVERSIDADES			FEDERAÇÕES DE ESCOLAS FACULDADES INTEGRADAS					
	VAGAS OFERECIDAS	INSCRIÇÕES EM 1 OPCAO	INGRESSOS P/ VESTIBULAR	VAGAS OFERECIDAS	INSCRIÇÕES EM 1 OPCAO	INGRESSOS P/ VESTIBULAR	VAGAS OFERECIDAS	INSCRIÇÕES EM 1 OPCAO	INGRESSOS P/ VESTIBULAR	VAGAS OFERECIDAS	INSCRIÇÕES EM 1 OPCAO	INGRESSOS P/ VESTIBULAR
MANUTENÇÃO DE MAQUINAS E EQUIPAMENTOS	230	241	227	230	241	227	-	-	-	-	-	-
MANUTENÇÃO MECÂNICA	50	416	50	-	-	-	-	-	-	50	416	50
MAQUINAS ELÉTRICAS	30	33	17	-	-	-	30	33	17	-	-	-
MECÂNICA	714	1814	585	40	231	40	130	66	50	544	1517	495
OFICINAS E MANUTENÇÃO	-	-	-	-	-	-	-	-	-	-	-	-
PROCESSOS DE PRODUÇÃO E USINAGEM	504	2609	504	-	-	-	240	688	240	264	1921	264
PROCESSOS PETROQUÍMICOS	60	215	60	-	-	-	-	-	-	60	215	60
PRODUÇÃO INDUSTRIAL	30	51	30	-	-	-	30	51	30	-	-	-
PROJETOS	264	1277	259	-	-	-	-	-	-	264	1277	259
QUÍMICA INDUSTRIAL	1232	1949	831	822	1431	559	410	518	272	-	-	-
SANEAMENTO AMBIENTAL	20	542	20	-	-	-	-	-	-	20	542	20
SANEAMENTO BÁSICO	45	313	41	45	313	41	-	-	-	-	-	-
SOLDAGEM	80	305	80	-	-	-	-	-	-	80	305	80
TECNOLOGIA DAS TELECOMUNICAÇÕES	280	202	172	160	71	52	-	-	-	120	131	120
TECNOLOGIA FLUVIAL	120	230	102	-	-	-	-	-	-	120	230	102
TOPOGRAFIA	25	158	25	-	-	-	-	-	-	25	158	25
TRANSMISSÃO E DISTRIB ENERGIA ELÉTRICA	-	-	-	-	-	-	-	-	-	-	-	-
CIÊNCIAS DA SAÚDE EDUCAÇÃO	51489	412452	44705	33140	318703	28926	5536	17827	4492	12813	75922	11287
FÍSICA ENFERMAGEM E	13637	30210	10362	7294	20378	5530	2293	3181	1575	4050	6651	3257
OBSTETRÍCIA FARMÁCIA	7311	27517	6209	4681	20239	4002	470	1264	442	2160	6014	1765
FISIOTERAPIA	4348	26684	4086	3678	23748	3423	320	1021	315	350	1915	348
FONOAUDIOLOGIA MEDICINA	3860	15996	3601	2125	9931	1885	580	1578	576	1155	4487	1140
MUSICOTERAPIA NUTRIÇÃO	2368	6386	1975	1515	4231	1217	360	1108	318	493	1047	440
ODONTOLOGIA ORTOPTICA	7864	174128	7627	5062	131624	4899	240	2907	240	2562	39597	2488
PROJ MANUT E OPER APARELHOS MED HOSPIT	200	118	66	-	-	-	-	-	-	200	118	66
PRÓTESE MAXILO-FACIAL	3062	12679	2421	2349	11466	1856	473	716	329	240	497	236
PSICOMOTRICIDADE RADIOLOGIA	7541	115924	7451	5731	95803	5641	640	5733	640	1170	14388	1170
TERAPIA OCUPACIONAL	43	104	42	-	-	-	-	-	-	43	104	42
CIÊNCIAS AGRÁRIAS	80	383	80	-	-	-	-	-	-	80	383	80
AGRIMENSURA	150	267	132	100	26	82	50	241	50	-	-	-
AGRONOMIA	80	108	76	-	-	-	-	-	-	80	108	76
AQUACULTURA	320	187	161	320	187	161	-	-	-	-	-	-
	625	1761	416	285	1070	230	110	78	7	230	613	179
	12122	57105	9445	8883	50230	7206	234	93	89	3005	6782	2150
	560	824	397	180	177	89	80	71	76	300	576	232
	5460	17707	4171	3751	14713	3025	-	-	-	1709	2994	1146
	20	61	4	20	61	4	-	-	-	-	-	-

## - VESTIBULAR

5.6 - NUMERO DE VAGAS OFERECIDAS NO VESTIBULAR, INSCRIÇÕES EM PRIMEIRA OPCAO E INGRESSOS, POR NATUREZA DA INSTITUIÇÃO, SEGUNDO A ÁREA DE CONHECIMENTO E CURSO - 1992

(CONTINUA)

ÁREA DE CONHECIMENTO / CURSO	TOTAL			NATUREZA DA INSTITUIÇÃO						ESTABELECIMENTOS ISOLADOS		
				UNIVERSIDADES			FEDERAÇÕES DE ESCOLAS FACULDADES INTEGRADAS					
	VAGAS OFERECIDAS	INSCRIÇÕES EM 1 OPCAO	INGRESSOS P/ VESTIBULAR	VAGAS OFERECIDAS	INSCRIÇÕES EM 1 OPCAO	INGRESSOS P/ VESTIBULAR	VAGAS OFERECIDAS	INSCRIÇÕES EM 1 OPCAO	INGRESSOS P/ VESTIBULAR	VAGAS OFERECIDAS	INSCRIÇÕES EM 1 OPCAO	INGRESSOS P/ VESTIBULAR
ENGENHARIA AGRÍCOLA	527	1006	326	427	822	226	-	-	-	100	184	100
ENGENHARIA DE ALIMENTOS	689	3934	439	425	3820	404	154	22	13	110	92	22
ENGENHARIA DE PESCA	155	585	95	155	585	95	-	-	-	-	-	-
ENGENHARIA FLORESTAL	748	2499	575	547	1729	460	-	-	-	201	770	115
HEVEICULTURA INDUSTRIA DA MADEIRA INDUSTRIA DO ACUCAR DE CANA LATICÍNIOS	30	36	20	30	36	20	-	-	-	-	-	-
MECANIZAÇÃO AGRÍCOLA	25	212	25	-	-	-	-	-	-	25	212	25
MEDICINA VETERINÁRIA	-	-	-	-	-	-	-	-	-	-	-	-
ZOOTECNIA	30	193	30	30	193	30	-	-	-	-	-	-
	2777	26654	2504	2487	25223	2214	-	-	-	290	1431	290
	1101	3394	859	831	2871	639	-	-	-	270	523	220
CIENCIAS SOCIAIS APLICADAS												
CICLO BÁSICO CIENC SOCIAIS APLICADAS	188609	763767	163775	93355	467310	80424	34665	94158	28976	60589	202299	54375
ADMINISTRAÇÃO	1250	2712	1244	-	-	-	1050	2413	1044	200	299	200
ADMINISTRAÇÃO RURAL	54930	195867	49840	21080	95184	19039	12038	27956	10652	21812	72727	20149
ARQUITETURA E URBANISMO	680	578	429	140	155	28	150	131	114	390	292	287
ARQUIVOLOGIA	6296	27276	5138	4734	23460	3929	782	1330	507	780	2486	702
ARTES PRATICAS	225	433	193	225	433	193	-	-	-	-	-	-
BIBLIOTECONOMIA	370	-	-	-	-	-	-	-	-	370	-	-
CIÊNCIAS AGRÍCOLAS	2220	2679	1137	1280	2418	929	400	114	118	540	147	90
CIÊNCIAS ATUARIAIS	30	39	30	30	39	30	-	-	-	-	-	-
CIÊNCIAS CONTÁBEIS	231	275	155	56	95	50	50	9	5	125	171	100
CIÊNCIAS ECONÔMICAS	29091	79389	24772	11722	42020	9452	5223	8737	4176	12146	28632	11144
CIÊNCIAS IMOBILIÁRIAS	21835	46539	17376	10691	29608	8463	3179	4218	2489	7965	12713	6424
COMPOSIÇÃO PAISAGÍSTICA	-	-	-	-	-	-	-	-	-	-	-	-
COMUNICAÇÃO SOCIAL	48	13	7	48	13	7	-	-	-	-	-	-
COMUNICAÇÃO VISUAL	14583	69346	12741	8921	47556	7638	2942	7946	2409	2720	13844	2694
COOPERATIVISMO	-	-	-	-	-	-	-	-	-	-	-	-
DESENHISTA PROJETISTA	60	168	23	60	168	23	-	-	-	-	-	-
DESENHO INDUSTRIAL	80	35	43	80	35	43	-	-	-	-	-	-
DIREITO	2846	5691	2111	1726	4683	1457	490	319	222	630	689	432
ECONOMIA DOMESTICA	37620	301048	36863	22348	198799	21736	5276	37471	5239	9996	64778	9888
FORMAÇÃO DE EXECUTIVOS	660	581	271	300	394	141	260	161	98	100	26	32
HOTELARIA	260	250	178	160	81	86	100	169	92	-	-	-
MARKETING	470	1469	396	230	423	156	120	250	120	120	796	120
MODA	760	1738	760	660	1563	660	100	175	100	-	-	-
MUSEOLOGIA	280	676	280	160	381	160	-	-	-	120	295	120
PLANEJAMENTO ADM E PROGRAMAÇÃO ECONOMI	180	225	110	180	225	110	-	-	-	-	-	-
	100	57	52	-	-	-	-	-	-	100	57	52



## - VESTIBULAR

## 5.6 - NUMERO DE VAGAS OFERECIDAS NO VESTIBULAR, INSCRIÇÕES EM PRIMEIRA OPCAO E INGRESSOS, POR NATUREZA DA INSTITUIÇÃO, SEGUNDO A ÁREA DE CONHECIMENTO E CURSO - 1992

(CONCLUSÃO)

ÁREA DE CONHECIMENTO / CURSO	TOTAL			NATUREZA DA INSTITUIÇÃO								
				UNIVERSIDADES			FEDERAÇÕES DE ESCOLAS FACULDADES INTEGRADAS			ESTABELECEMENTOS ISOLADOS		
	VAGAS OFERECIDAS	INSCRIÇÕES EM 1 OPCAO	INGRESSOS P/ VESTIBULAR	VAGAS OFERECIDAS	INSCRIÇÕES EM 1 OPCAO	INGRESSOS P/ VESTIBULAR	VAGAS OFERECIDAS	INSCRIÇÕES EM 1 OPCAO	INGRESSOS P/ VESTIBULAR	VAGAS OFERECIDAS	INSCRIÇÕES EM 1 OPCAO	INGRESSOS P/ VESTIBULAR
PROPAGANDA, PUBLICIDADE E CRIAÇÃO	360	2019	358	360	2019	358	-	-	-	-	-	-
SECRETARIADO SECRETARIADO	380	760	248	180	453	138	-	-	-	200	307	110
EXECUTIVO SERVIÇO SOCIAL	3058	2977	1994	2018	1783	1191	480	468	361	560	726	442
TURISMO	6845	15345	5024	4815	12244	3469	1235	1469	843	795	1632	712
	2861	5582	2002	1151	3078	938	790	822	387	920	1682	677
CIÊNCIAS HUMANAS												
CICLO BÁSICO DA ÁREA DE CIÊNCIAS HUMANAS	109593	179534	70651	48741	111969	33336	18209	18548	10261	42643	49017	27054
ARQUEOLOGIA	-	-	165	-	-	-	-	-	-	-	-	165
CIÊNCIAS POLÍTICAS E SOCIAIS	60	32	17	60	32	17	-	-	-	-	-	-
CIÊNCIAS RELIGIOSAS	186	394	100	46	288	46	-	-	-	140	106	54
CIÊNCIAS SOCIAIS	-	-	-	-	-	-	-	-	-	-	-	-
DIPLOMACIA	5601	9385	3472	3117	7743	2552	869	310	167	1615	1332	753
ESTUDOS SOCIAIS	-	-	-	-	-	-	-	-	-	-	-	-
FILOSOFIA	10492	7223	4923	2650	1233	999	2872	2352	1267	4970	3638	2657
FORM PROF P/ DISCIP ESP 2 GRAU/ESQ IEI	4316	5853	2829	3066	4597	2043	375	530	316	875	726	470
GEOGRAFIA	1070	542	262	520	186	120	240	47	45	310	309	97
HISTORIA	10056	13720	5847	5416	10256	3477	1040	547	398	3600	2917	1972
PEDAGOGIA	14170	21556	9117	7244	15028	4799	1060	842	672	5866	5686	3646
PROF PARTE FORM ESPEC CURRÍCULO 2 GRAU	48111	73102	31401	17333	36655	11476	9163	8700	5257	21615	27747	14668
PSICOLOGIA	1730	2561	775	410	1479	213	190	268	190	1130	814	372
RELAÇÕES INTERNACIONAIS	13306	44211	11394	8384	33517	7245	2400	4952	1949	2522	5742	2200
TEOLOGIA	266	774	216	266	774	216	-	-	-	-	-	-
	229	181	133	229	181	133	-	-	-	-	-	-
LINGÜÍSTICA, LETRAS E ARTES												
ARTES CÊNICAS ARTES PLÁSTICAS	52328	66928	31053	23573	41802	15280	7558	5299	3546	21197	19827	12227
BELAS ARTES	496	1205	316	456	1158	295	-	-	-	40	47	21
COMPOSIÇÃO DE INTERIORES	298	1206	256	248	1192	250	-	-	-	50	14	6
DANÇA DECORAÇÃO	545	784	391	375	508	248	-	-	-	170	276	143
DESENHO E PLÁSTICA	48	33	11	48	33	11	-	-	-	-	-	-
EDUCAÇÃO ARTÍSTICA	155	221	84	105	211	84	-	-	-	50	10	-
LETRAS MUSICA	194	380	154	74	164	70	40	9	4	80	207	80
TRADUTOR	120	89	104	80	49	64	-	-	-	40	40	40
	8196	7848	3877	3658	4872	1967	1273	768	597	3265	2208	1313
CICLO BÁSICO COMUM	39891	53280	25150	17356	32090	11794	6085	4509	2939	16450	16681	10417
CICLO BÁSICO COMUM	2293	1566	660	1081	1209	447	160	13	6	1052	344	207
	92	316	50	92	316	50	-	-	-	-	-	-
	480	756	325	-	-	-	-	-	-	480	756	325
	480	756	325	-	-	-	-	-	-	480	756	325

FONTE: MEC/SAG/CPS/COORDENACAO DO SISTEMA ESTATÍSTICO DA EDUCAÇÃO.

QUESTIONÁRIOS: ES-1.ES-2.ES-4 E ES-5



MINISTÉRIO DA EDUCAÇÃO E DO DESPORTO  
SECRETARIA DE ADMINISTRAÇÃO GERAL  
COORDENAÇÃO GERAL DE PLANEJAMENTO SETORIAL  
COORDENAÇÃO DO SISTEMA ESTATÍSTICO DA EDUCAÇÃO

**ES-1**

ENSINO SUPERIOR  
UNIVERSIDADES  
CENTROS FEDERAIS DE EDUCAÇÃO TECNOLÓGICA  
ESTABELECIMENTOS ISOLADOS FEDERAIS

USO EXCLUSIVO DO SEEC

LEIA O MANUAL EM CASO DE DÚVIDA,  
CONSULTE O SEEC

**BLOCO 1 - DADOS CADASTRAIS**

1- CÓDIGO DE ATUALIZAÇÃO

Excluir	Incluir	Alterar	Manter
1	2	3	4

2- CÓD. IDENTIFICAÇÃO DA INSTITUIÇÃO (SEEC)

3- CÓDIGO DE LOCALIZAÇÃO (IBGE)

6- DENOMINAÇÃO

7- LOGRADOURO

9- COMPLEMENTO

11- DISTRITO

13- MUNICÍPIO

16- TELEEX

19- CONDIÇÃO DE FUNCIONAMENTO - EM 30/04/93 (Assinalar apenas uma quadricúlia)

Atividade Em	Paralisada	Extinta
1	2	3

20- DEPENDÊNCIA ADMINISTRATIVA ( Assinalar apenas uma quadricúlia)

Federal	Estadual	Municipal	Particular
1	2	3	4

21- NATUREZA DA INSTITUIÇÃO (Assinalar apenas uma quadricúlia)

Universidade	Estabelecimento isolado
1	4

22- LOCALIZAÇÃO ( Assinalar apenas uma quadricúlia)

Urbana	Rural
1	2

23- CÓD. DA MANEIRA NEDORA

24- NOME DA MANTENEDORA

Controle

SALTO

ESPAÇO RESERVADO PARA A ETIQUETA DE DADOS CADASTRAIS

4- DGE

5- SIGLA DA INSTITUIÇÃO

8- NÚMERO

10- BAIRRO

12- CEP

14- UF

15- CAIXA POSTAL

17- DDD TELEFONE RAMAL

18- FAX

**BLOCO 2 - DADOS DE RECURSOS HUMANOS**

25- NÚMERO DE SERVIDORES, POR GRAU DE FORMAÇÃO - EM 30/04/93

Sem Escolaridade ou 1º Grau incompleto

1º Grau Completo

2º Grau Completo

Superior Completo

Aperfeiçoamento/ Especialização

Mestrado

Doutorado

Controle

26- Nº TOTAL DE DOCENTES DA INSTITUIÇÃO - EM 30/04/93

Em Exercício

Afastados

Em Exercício

Afastados

Controle

Outros Motivos

Controle

28- NÚMERO DE DOCENTES EM EXERCÍCIO, POR GRAU DE FORMAÇÃO - EM 30/04/93

Lin

Sem Graduação

Graduação

Aperfeiçoamento/ Especialização

Mestrado

Doutorado

Controle

SALTO



**BLOCO 3 - DADOS DO ALUNADO**

29 - Nº DE ALUNOS EFETIVAMENTE MATRICULADOS NOS CURSOS DE GRADUAÇÃO

Em 30/09/92 Em 30/04/93 Controle

--	--	--

30 - TOTAL DE ALUNOS VINCULADOS A INSTITUIÇÃO

Em 30/09/92 Em 30/04/93 Controle

--	--	--

SALTO



**BLOCO 4 - DADOS DE EDUCACAO FISICA E DESPORTOS**

31 - Nº DE DOCENTES QUE ATUAM NA AREA DE EDUCACAO FISICA (PRÁTICA DESPORTIVA) - EM 30/04/93

Com ou Sem Graduação Aperfeiçoamento/Especialização

--	--

Mestrado

--

Doutorado

--

Controle

--

32 - Nº DE SEMESTRES OBRIGATORIOS PARA A PRÁTICA DE EDUCACAO FISICA

33 - Nº DE LABORATÓRIOS ESPECIALIZADOS EM EDUCACAO FISICA

--

34 - Nº DE BIBLIOTECAS ESPECIALIZADAS EM EDUCACAO FISICA

--

35 - Nº DE ALUNOS DISPENSADOS DAS AULAS DE EDUCACAO FISICA DE ACORDO COM A LEI Nº 7.692, DE 20/12/88, POR MOTIVO DE DISPENSA - EM 30/04/93

Trabalhando 6 Horas ou Mais

--

Prestando Serviço Militar

--

Maiores de 30 Anos

--

Decreto-Lei Nº 1.044

--

Alunas Com Prole

--

Em 30/09/92 Em 30/04/93 Controle

--	--	--

37 - Nº DE ALUNOS DE EDUCACAO FISICA (PRÁTICA DESPORTIVA) - EM 30/09/92 E 30/04/93, Nº DE PRATICANTES DE DESPORTO UNIVERSITARIO - EM 30/04/93 E PARTICIPACAO DA INSTITUIÇÃO EM COMPETIÇÕES - 1992

L.n.	Código da Modalidade	Nome da Modalidade	Nº de Alunos de Educacão Física		Nº de Praticantes Desporto Universitario		Participação em competições - Em 1992	
			Em 30/09/92	Em 30/04/93	Feminino	Masculino	Feminino	Masculino
1								
2								
3								
4								
5								
6								
7								
8								
9								
10								
11								
12								
13								
14								
15								
16								
17								
18								
19								

Controle



**BLOCO 5 - AUTENTICACAO**

38 - NOME E CARGO DO INFORMANTE

--

39 - DATA

--	--	--

40 - ASSINATURA DO INFORMANTE

--



MINISTÉRIO DA EDUCAÇÃO E DO DESPORTO  
SECRETARIA DE ADMINISTRAÇÃO GERAL  
COORDENAÇÃO GERAL DE PLANEJAMENTO SETORIAL  
COORDENAÇÃO DO SISTEMA ESTATÍSTICO DA EDUCAÇÃO

**ES-2**

ENSINO SUPERIOR  
FACULDADES INTEGRADAS  
FEDERAÇÃO DE ESCOLAS  
ESTABELECIMENTOS ISOLADOS NÃO FEDERAIS

USO EXCLUSIVO DO SEEC

LEIA O MANUAL. EM CASO DE DÚVIDA,  
CONSULTE O SEEC

**BLOCO 1 - DADOS CADASTRAIS**

1- CÓDIGO DE ATUALIZAÇÃO

Excluir	Incluir	Alterar	Manter
1	2	3	4

2- CÓD. IDENT. DO ESTABELECIMENTO (SEEC)

3- CÓD. DE LOCALIZAÇÃO (IBGE)

4- DGE 5- SIGLA DO ESTABELECIMENTO

6- DENOMINAÇÃO

7- LOGRADOURO

8- NÚMERO

9- COMPLEMENTO

10- BAIRRO

11- DISTRITO

12- CEP

13- MUNICÍPIO

14- UF

15- CAIXA POSTAL

16- TELEFEX

17- DDD TELEFONE

RAMAL

18- FAX

19- CONDIÇÃO DE FUNCIONAMENTO - EM 30/04/93 (Assinalar apenas uma quadricúla)

20- DEPENDÊNCIA ADMINISTRATIVA (Assinalar apenas uma quadricúla)

21- NATUREZA DO ESTABELECIMENTO (Assinalar apenas uma quadricúla)

22- LOCALIZAÇÃO (Assinalar apenas uma quadricúla)

Atividade	Paralisada	Extinta
1	2	3

Estadual	Municipal	Particular
2	3	4

Faculdade integrada	Estabelecimento isolado
2	4

Urbana	Rural
1	2

23- CÓD. DA MANTENEDORA

24- NOME DA MANTENEDORA

Controle SALTO

**BLOCO 2 - DADOS DE RECURSOS HUMANOS**

25- Nº TOTAL DE SERVIDORES DO ESTABELECIMENTO - EM 30/04/93

26- Nº TOTAL DE DOCENTES DO ESTABELECIMENTO - EM 30/04/93

27- Nº DE DOCENTES AFASTADOS DO ESTABELECIMENTO - EM 30/04/93

Regime de Trabalho	Lin.	Sem Graduação	Graduação	Aperfeiçoamento/Especialização	Mestrado	Doutorado
Parcial	1					
Integral	2					

Feminino	Masculino
Em Exercício	Afastados
Em Exercício	Afastados
Em Exercício	Afastados

Cursando	Outros
Pos - Graduação	Motivos
Pos - Graduação	Motivos
Pos - Graduação	Motivos

28- NÚMERO DE DOCENTES EM EXERCÍCIO, POR GRAU DE FORMAÇÃO - EM 30/04/93

Controle	SALTO
----------	-------



**BLOCO 3 - DADOS DO ALUNADO**

29- Nº DE ALUNOS EFETIVAMENTE MATRICULADOS NOS CURSOS DE GRADUAÇÃO

Em 30/09/92  Em 30/04/93  Controle

30- TOTAL DE ALUNOS VINCULADOS AO ESTABELECIMENTO

Em 30/09/92  Em 30/04/93  Controle

SALTO 

**BLOCO 4 - DADOS DE EDUCAÇÃO FÍSICA E DESPORTOS**

31- Nº DE DOCENTES QUE ATUAM NA ÁREA DE EDUCAÇÃO FÍSICA (PRÁTICA DESPORTIVA) - EM 30/04/93

Com ou Sem Graduação  Aperfeiçoamento/Especialização  Mestrado  Doutorado  Controle

32- Nº DE SEMESTRES OBRIGATORIOS PARA A PRÁTICA DE EDUCAÇÃO FÍSICA

33- Nº DE LABORATORIOS ESPECIALIZADOS EM EDUCAÇÃO FÍSICA

34- Nº DE BIBLIOTECAS ESPECIALIZADAS EM EDUCAÇÃO FÍSICA

35- Nº DE ALUNOS DISPENSADOS DAS AULAS DE EDUCAÇÃO FÍSICA DE ACORDO COM A LEI Nº 7.692, DE 20/12/88, POR MOTIVO DE DISPENSA - EM 30/04/93

Trabalhando 6 Horas ou Mais  Prestando Serviço Militar  Maiores de 30 Anos  Decreto-Lei Nº 1.044  Alunos Com Prole  Controle

36- Nº DE ALUNOS DE EDUCAÇÃO FÍSICA (PRÁTICA DESPORTIVA)

Em 30/09/92  Em 30/04/93  Controle

37- Nº DE ALUNOS DE EDUCAÇÃO FÍSICA (PRÁTICA DESPORTIVA) - EM 30/09/92 E 30/04/93, Nº DE PRATICANTES DE DESPORTO UNIVERSITÁRIO - EM 30/04/93 E PARTICIPAÇÃO DO ESTABELECIMENTO EM COMPETIÇÕES - EM 1992

Lin. da Modalidade	Código da Modalidade	Nome da Modalidade	Nº de Alunos de Educação Física		Nº de Praticantes Desporto Universitário Em 30/04/93		Participação em competições - Em 1992
			Em 30/09/92	Em 30/04/93	Feminino	Masculino	
1							
2							
3							
4							
5							
6							
7							
8							
9							
10							
11							
12							
13							
14							
15							
16							
17							
18							
19							

Controle

**BLOCO 5 - AUTENTICAÇÃO**

38- NOME E CARGO DO INFORMANTE

39- DATA

40- ASSINATURA DO INFORMANTE



MINISTERIO DA EDUCACAO E DO DESPORTO  
SECRETARIA DE ADMINISTRACAO GERAL  
COORDENACAO GERAL DE PLANEJAMENTO SETORIAL  
COORDENACAO DO SISTEMA ESTADISTICO DA EDUCACAO

**ES-4**

**ENSINO SUPERIOR - MANTENEDORAS**

USO EXCLUSIVO DO SEEC

LEIA O MANUAL EM CASO DE DÚVIDA,  
CONSULTE O SEEC

**BLOCO I - DADOS CADASTRAIS**

1- CÓDIGO DE ATUALIZAÇÃO

Excluir	Incluir	Alterar	Manter
1	2	3	4

2- CÓDIGO IDENTIF. DA MANTENEDORA (SEEC)

3- CÓDIGO LOCALIZAÇÃO (IBGE)

4- DGE

6- C.G.C. DA MANTENEDORA

7- DENOMINAÇÃO

8- LOGRADOURO

10- COMPLEMENTO

11- BAIRRO

12- DISTRITO

13- CEP

14- MUNICÍPIO

17- TELEX

18- DDD

RAMAL

19- FAX

20- DATA DE CRIAÇÃO

21- CONDIÇÃO DE FUNCIONAMENTO - EM 30/04/93 (Assinalar apenas uma quadrícula)

Atividade Paralisada	Extinta
1	2
3	4

22- DEPENDÊNCIA ADMINISTRATIVA (Assinalar apenas uma quadrícula)

Federal	Estadual	Municipal	Particular
1	2	3	4

23- PERSONALIDADE JURÍDICA (Assinalar apenas uma quadrícula)

Fundação Asso-  
ciação de Direito  
Público Civil

1	2	3	4	5
---	---	---	---	---

Fundação de Direito  
Privado Direto

Outro Especificar

1	2	3	4	5
---	---	---	---	---

24- Nº DE ESTABE-  
LIMENTOS  
MANTIDOS

1	2	3	4	5
---	---	---	---	---

Controle

1	2	3	4	5
---	---	---	---	---

SALTO



ESPAÇO RESERVADO PARA A ETIQUETA DE DADOS  
CADASTRAIS

CONSULTE O  
MANUAL DE INSTRUÇÕES

9- NÚMERO	11- BAIRRO	13- CEP	15- UF	16- CAIXA POSTAL	17- TELEX	19- FAX	20- DATA DE CRIAÇÃO
-----------	------------	---------	--------	------------------	-----------	---------	---------------------

PREENCHA CORRETAMENTE CONSULTANDO  
O MANUAL DE INSTRUÇÕES



**BLOCO 2 - DADOS FINANCEIROS - EM 1992**

PREENCHA CORRETAMENTE CONSULTANDO O  
MANUAL DE INSTRUÇÕES

**25-RECURSOS PROVENIENTES DE:**

Lin.	Valor-Em Cruzeiros	Lin.	Valor-Em Cruzeiros
1		11	
MEC-SENESU		Cursos de Extensão	
2		12	
Orçamento MEC - Outros Órgãos da União		Concurso Vestibular	
3		13	
Outros Órgãos Federais		Taxas Diversas	
4		14	
Orçamento da UF		Alienações Diversas	
5		15	
Orçamento do Município		Aplicações Diversas	
6		16	
Com Órgãos Públicos		Receita Industrial	
7		17	
Com Órgãos Privados		Entidades Estrangeiras	
8		18	
Prestação de Serviços		Importâncias a Receber	
9		19	
Empréstimos Contraiados		Outras Receitas	
10			
Anuidades			
			Controle

**26-RECURSOS APLICADOS EM:**

Lin.	Valor-Em Cruzeiros	Lin.	Valor-Em Cruzeiros
1		7	
Remuneração do Corpo Docente		Outras Despesas Correntes	
2		8	
Remuneração do Pessoal Técnico-Admin.		Aquisição de Equipamento e Material Permanente	
3		9	
Concurso Vestibular		Obras e Instalações	
4		10	
Cursos de Extensão		Outras Despesas de Capital	
5		11	
Aquisição de Material de Consumo		Contas a Pagar	
6			
Serviços de Terceiros			Controle

**27-RECURSOS APLICADOS EM PESQUISA:**

Lin.	Valor-Em Cruzeiros	Lin.	Valor-Em Cruzeiros
1		3	
Recursos Próprios		Recursos de Outras Fontes	
2		4	
Recursos Transferidos pelo MEC		Recursos de Entidades Estrangeiras	
			Controle

OBSERVAÇÕES

**BLOCO 3 - AUTENTICAÇÃO**

28- NOME E CARGO DO INFORMANTE

29- DATA

30- ASSINATURA DO INFORMANTE





**BLOCO 3 - DADOS POR HABILITAÇÃO**

21 - NOME DA HABILITAÇÃO

<b>1</b>	22 - COMP. HABIL.	23 - COD. DA HABILITAÇÃO NA TABELA	24 - Nº DE ALUNOS DIPLOMADOS NA HABILITAÇÃO - EM 1992	SALTO
			1º Semestre	
			2º Semestre	
			Controle	

**BLOCO 3 - DADOS POR HABILITAÇÃO**

21 - NOME DA HABILITAÇÃO

<b>2</b>	22 - COMP. HABIL.	23 - COD. DA HABILITAÇÃO NA TABELA	24 - Nº DE ALUNOS DIPLOMADOS NA HABILITAÇÃO - EM 1992	SALTO
			1º Semestre	
			2º Semestre	
			Controle	

**BLOCO 3 - DADOS POR HABILITAÇÃO**

21 - NOME DA HABILITAÇÃO

<b>3</b>	22 - COMP. HABIL.	23 - COD. DA HABILITAÇÃO NA TABELA	24 - Nº DE ALUNOS DIPLOMADOS NA HABILITAÇÃO - EM 1992	SALTO
			1º Semestre	
			2º Semestre	
			Controle	

**BLOCO 3 - DADOS POR HABILITAÇÃO**

21 - NOME DA HABILITAÇÃO

<b>4</b>	22 - COMP. HABIL.	23 - COD. DA HABILITAÇÃO NA TABELA	24 - Nº DE ALUNOS DIPLOMADOS NA HABILITAÇÃO - EM 1992	SALTO
			1º Semestre	
			2º Semestre	
			Controle	

**BLOCO 3 - DADOS POR HABILITAÇÃO**

21 - NOME DA HABILITAÇÃO

<b>5</b>	22 - COMP. HABIL.	23 - COD. DA HABILITAÇÃO NA TABELA	24 - Nº DE ALUNOS DIPLOMADOS NA HABILITAÇÃO - EM 1992	SALTO
			1º Semestre	
			2º Semestre	
			Controle	

**BLOCO 3 - DADOS POR HABILITAÇÃO**

21 - NOME DA HABILITAÇÃO

<b>6</b>	22 - COMP. HABIL.	23 - COD. DA HABILITAÇÃO NA TABELA	24 - Nº DE ALUNOS DIPLOMADOS NA HABILITAÇÃO - EM 1992	SALTO
			1º Semestre	
			2º Semestre	
			Controle	

**OBSERVAÇÕES****BLOCO 4 - AUTENTICAÇÃO**

25 - NOME E CARGO DO INFORMANTE

26 - DATA

27 - ASSINATURA DO INFORMANTE

## **EQUIPE DA COORDENAÇÃO DO SISTEMA ESTATÍSTICO DA EDUCAÇÃO**

**Chefe da Coordenação do Sistema Estatístico da Educação**  
**CARLOS EDUARDO MORENO SAMPAIO**

**Chefe da Divisão de Levantamentos e Controle**  
**JORGE RONDELLI DA COSTA**

**Chefe da Divisão de Desenvolvimento e Disseminação**  
**LINDBERG GOMES DE BRITO**

**Secretária**  
**LÍDIA FERRAZ**

**Setor de Preparação e Controle dos Levantamentos do Ensino Fundamental, Médio, Educação Especial, Supletivo e Financiamento da Educação**  
**FERNANDO RUBENS BRANDÃO BARROS**  
**NORMA SUELY DA COSTA CONCEIÇÃO**  
**ZÉLIA MARIA DE JESUS FÁTIMA**  
**FONTENELLE ALVES DE BRITO**

**Setor de Preparação e Controle dos Levantamentos do Ensino Superior**  
**MARIA DAS DORES PEREIRA ROSA - Chefe de Setor**  
**MARIA LUIZA GALESKO MARIA DE JESUS RIBEIRO**  
**SENA**

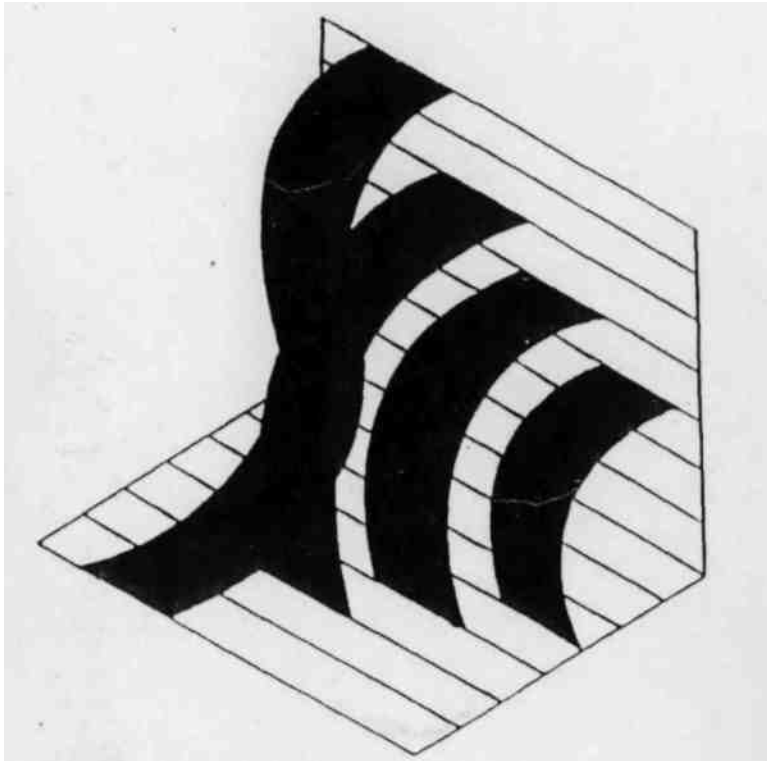
**Setor de Preparação e Crítica dos Questionários**  
**CÉLIA CRISTINA GEDEON ARAÚJO - Chefe de Setor**  
**MARLY FLORES DOS SANTOS**  
**FRANCISCO DE SOUZA MARQUES**  
**CÉLIA MÁRCIA MARTINS LIMA**  
**LÚCIA DE SOUZA TAVARES FARIAS**  
**CRISTINA DE LOURDES OLIVEIRA ABREU**

**Setor de Análises Estatísticas**  
**MARIA DAS GRAÇAS MOREIRA COSTA**  
**HILDA MARIA MONTEIRO MARIA DO**  
**CARMO MAGALHÃES**

**Setor de Processamento e Operação**  
**JORGE ROBERTO PEREIRA DUARTE - Chefe de Setor**  
**JOSÉ MARIA DA PAIXÃO NASCIMENTO**  
**PEDRO HENRIQUE DE MOURA ARAÚJO**  
**PEDRO GONÇALVES DA COSTA**  
**NILO RIBEIRO MORAES**  
**JOSIMAR GUEDES DE CARVALHO**  
**SÉRGIO ANTÔNIO MORGADO DE OLIVEIRA**  
**ANTÔNIO JOSÉ AMORIM**

**Setor de Desenvolvimento de Sistemas**  
**JÚLIO CÉSAR SANTOS TOSTES - Chefe de Setor**  
**RICARDO TORRES LENZI HÉLIO TRANCO RULL**

**Setor de Disseminação e Publicação**  
**MARIA DE FÁTIMA TEIXEIRA LIMA**  
**MAURÍCIO GOLDENBERG CRISTINA**  
**MEDEIROS DE OLIVEIRA**



## SISTEMA ESTATÍSTICO DA EDUCAÇÃO

MEC/SAG/CPS  
COORDENAÇÃO DO SISTEMA ESTATÍSTICO DA EDUCAÇÃO  
Esplanada dos Ministérios  
Bloco "L" - Anexo I 3º Andar  
CEP 70 047. 900- Brasília- DF  
Telefones:(061) 224 66 00/224 65 35  
FAX:(061)226 15 62/321 29 20  
Telex: (061) 1068



# Livros Grátis

( <http://www.livrosgratis.com.br> )

Milhares de Livros para Download:

[Baixar livros de Administração](#)

[Baixar livros de Agronomia](#)

[Baixar livros de Arquitetura](#)

[Baixar livros de Artes](#)

[Baixar livros de Astronomia](#)

[Baixar livros de Biologia Geral](#)

[Baixar livros de Ciência da Computação](#)

[Baixar livros de Ciência da Informação](#)

[Baixar livros de Ciência Política](#)

[Baixar livros de Ciências da Saúde](#)

[Baixar livros de Comunicação](#)

[Baixar livros do Conselho Nacional de Educação - CNE](#)

[Baixar livros de Defesa civil](#)

[Baixar livros de Direito](#)

[Baixar livros de Direitos humanos](#)

[Baixar livros de Economia](#)

[Baixar livros de Economia Doméstica](#)

[Baixar livros de Educação](#)

[Baixar livros de Educação - Trânsito](#)

[Baixar livros de Educação Física](#)

[Baixar livros de Engenharia Aeroespacial](#)

[Baixar livros de Farmácia](#)

[Baixar livros de Filosofia](#)

[Baixar livros de Física](#)

[Baixar livros de Geociências](#)

[Baixar livros de Geografia](#)

[Baixar livros de História](#)

[Baixar livros de Línguas](#)

[Baixar livros de Literatura](#)  
[Baixar livros de Literatura de Cordel](#)  
[Baixar livros de Literatura Infantil](#)  
[Baixar livros de Matemática](#)  
[Baixar livros de Medicina](#)  
[Baixar livros de Medicina Veterinária](#)  
[Baixar livros de Meio Ambiente](#)  
[Baixar livros de Meteorologia](#)  
[Baixar Monografias e TCC](#)  
[Baixar livros Multidisciplinar](#)  
[Baixar livros de Música](#)  
[Baixar livros de Psicologia](#)  
[Baixar livros de Química](#)  
[Baixar livros de Saúde Coletiva](#)  
[Baixar livros de Serviço Social](#)  
[Baixar livros de Sociologia](#)  
[Baixar livros de Teologia](#)  
[Baixar livros de Trabalho](#)  
[Baixar livros de Turismo](#)