


Exemplar 2

CIBEC/INEP



B0001084

MINISTÉRIO DA EDUCAÇÃO E DO DESPORTO
SECRETARIA DE ADMINISTRAÇÃO GERAL
Coordenação Geral de Planejamento Setorial
Coordenação do Sistema Estatístico da Educação



Fachada do Instituto de Economia

Unicamp

SINOPSE ESTATÍSTICA DA EDUCAÇÃO SUPERIOR

-GRADUAÇÃO-

CENSO EDUCACIONAL **94**

Livros Grátis

<http://www.livrosgratis.com.br>

Milhares de livros grátis para download.

MINISTRO DE ESTADO DA EDUCAÇÃO

Murílio de Avellar Hingel

SECRETARIO-EXECUTIVO


Antônio José Barbosa

SECRETARIO DE ADMINISTRAÇÃO GERAL

Oswaldo José Ramalho Giolito

COORDENADORA GERAL DE PLANEJAMENTO SETORIAL

Elisa Gonçalves Martins



SINOPSE ESTATÍSTICA DA EDUCAÇÃO SUPERIOR

-GRADUAÇÃO-

1994

SISTEMA ESTATÍSTICO DA EDUCAÇÃO	CENSO EDUCACIONAL 1994	MEC/SAG/CPS/SEEC	BRASÍLIA	DEZEMBRO 1994
------------------------------------	---------------------------	------------------	----------	------------------

B823s

Brasil. Ministério da Educação e do Desporto. Coordenação do Sistema Estatístico da Educação. Sinopse estatística da Educação Superior: graduação: censo educacional 94/SEEC. - Brasília: MEC/SAG/CPS/SEEC, 1995. 219p. + anexo

1. Ensino superior - graduação - Estatísticas. I. Título.

CDU:378.046:2:31 (81)



SUMÁRIO

APRESENTAÇÃO

INTRODUÇÃO

INSTITUIÇÕES

1.1. Número de Instituições de Ensino Superior por Natureza e Dependência Administrativa, segundo a Unidade da Federação - 1994	17
1.1.A. Distribuição Percentual de Instituições por Natureza - Brasil - 1994	18
1.1.B. Distribuição Percentual de Instituições por Dependência Administrativa - Brasil - 1994	19
1.1.C. Instituições por Região Geográfica - Brasil - 1994	20

2. RECURSOS HUMANOS

2.1. PESSOAL DOCENTE

2.1.1. Número de Funções Docentes em 30.04, por Natureza e Dependência Administrativa, segundo a Unidade da Federação - 1994	23
2.1.2. Número de Funções Docentes em exercício em 30.04, por Natureza e Dependência Administrativa, segundo a Unidade da Federação e Regime de Trabalho - 1994	24
2.1.2.A. Distribuição Percentual de Funções Docentes em exercício por natureza - Brasil - 1994	28
2.1.2.B. Distribuição Percentual de Funções Docentes em exercício por Dependência Administrativa - Brasil - 1994 ...	29
2.1.2.C. Funções Docentes em exercício por Região Geográfica - Brasil - 1994	30
2.1.3. Número de Funções Docentes em exercício em 30.04 por Natureza e Dependência Administrativa, segundo a Unidade da Federação e Grau de Formação - 1994	31
2.1.3.A. Funções Docentes em exercício por Grau de Formação - Brasil - 1994	37
2.1.4. Número de Funções Docentes em exercício em 30.04, por Grau de Formação e Regime de Trabalho, segundo as Instituições Federais - Brasil - 1994	38

2.1.5. Número de Funções Docentes em exercício em 30.04, por Grau de Formação e Regime de Trabalho, segundo as Universidades não Federais - Brasil - 1994	40
2.1.6. Número de Funções Docentes Contratadas, Afastadas e em exercício em 30.04, por Grau de Formação, segundo a Unidade da Federação e Dependência Administrativa - Brasil - 1994	43

2.2. PESSOAL TÉCNICO/ADMINISTRATIVO

2.2.1. Número de Servidores em 30.04, por Natureza e Dependência Administrativa, segundo a Unidade da Federação - 1994	49
2.2.A. Distribuição Percentual de Servidores por Natureza - Brasil - 1994	50
2.2.B. Distribuição Percentual de Servidores por Dependência Administrativa - Brasil - 1994	51
2.2.C. Servidores por Região Geográfica - Brasil - 1994	52
2.2.2. Número de Servidores em 30.04, por Grau de Formação, segundo as Instituições Federais - Brasi - 1994	53
2.2.3. Número de Servidores em 30.04, por Grau de Formação, segundo as Universidades não Federais - Brasi - 1994	55

3. ALUNADO

3.1. Matrícula em 30.04, por Natureza e Dependência Administrativa, segundo a Unidade da Federação - 1994	61
3.1 .A. Distribuição Percentual da Matrícula por Natureza - Brasil - 1994	62
3.1.B. Distribuição Percentual da Matrícula por Dependência Administrativa - Brasil - 1994	63
3.1 .C. Matrícula por Região Geográfica - Brasil - 1994	64
3.2. Concluintes por Natureza e Dependência Administrativa, segundo a Unidade da Federação - 1993	65
3.2.A. Distribuição Percentual do Número de Concluintes por Natureza - Brasil - 1993	66
3.2.B. Distribuição Percentual do Número de Concluintes por Dependência Administrativa - Brasil - 1993	67
3.2.C. Concluintes por Região Geográfica - Brasil - 1993	68
3.3. Matrícula em 30.04, por Natureza da Instituição e Dependência Administrativa, segundo a Unidade da Federação, Área de Conhecimento e Curso - Brasil - 1994	69

3.4. Concluintes, por Natureza da Instituição e Dependência Administrativa, segundo a Unidade da Federação, Área de Conhecimento e Curso - Brasil - 1993	106
--	-----

4. DADOS GERAIS

4.1. Número de Cursos, Concluintes em 1993 e Matrícula em 30.04, por Natureza da Instituição, segundo a Unidade da Federação e Dependência Administrativa - 1994	145
4.1 .A. Distribuição Percentual do Número de Cursos por Natureza - Brasil - 1994	149
4.1.B. Distribuição Percentual do Número de Cursos por Dependência Administrativa - Brasil - 1994	150
4.2. Número de Cursos, Concluintes em 1993, Matrícula e Funções Docentes em 30.04, segundo as Instituições Federais - Brasil - 1994.....	151
4.3. Número de Cursos, Concluintes em 1993, Matrícula e Funções Docentes em 30.04, segundo as Universidades não Federais - Brasil - 1994	153
4.4. Número de Cursos, Concluintes em 1993, Matrícula em 30.04, por Natureza da Instituição, segundo a Unidade da Federação e Área de Conhecimento - Brasil - 1994	156
4.4.A. Matrículas por Área do Conhecimento - Brasil - 1994	163
4.4.B. Concluintes por Área do Conhecimento - Brasil - 1993	164
4.5. Número de Cursos, Concluintes em 1993, Matrícula em 30.04, por Natureza da Instituição, segundo a Dependência Administrativa, Área de Conhecimento e Curso - Brasil - 1994	165
4.6. Número de Cursos, Concluintes em 1993 e Matrícula em 30.04, por Natureza da Instituição, segundo a Área de Conhecimento e Curso - Brasil - 1994	176

5. VESTIBULAR

5.1. Número de Vagas Oferecidas, Inscrições em primeira opção e Ingressos, por Natureza da Instituição, segundo a Unidade da Federação e Dependência Administrativa - 1994	183
5.1.A. Distribuição Percentual do Número de Vagas Oferecidas no Vestibular por Natureza - Brasil - 1994	187
5.1.B. Distribuição Percentual do Número de Inscrições no Vestibular por Natureza - Brasil - 1994.....	

5.1.C. Distribuição Percentual do Número de Ingressos pelo Vestibular por Natureza - Brasil - 1994	189
5.1.D. Distribuição Percentual do Número de Vagas Oferecidas no Vestibular, por Dependência Administrativa - Brasil - 1994	190
5.1.E. Distribuição Percentual do Número de Inscrições no Vestibular por Dependência Administrativa - Brasil - 1994	191
5.1.F. Distribuição Percentual do Número de Ingressos pelo Vestibular por Dependência Administrativa - Brasil - 1994	192
5.1.G. Relação Candidato/Vaga por Natureza e Dependência Administrativa, segundo a Unidade da Federação - 1994	193
5.2. Número de Vagas Oferecidas, Inscrições em primeira opção, Relação Candidato/Vaga. Aprovados, Ingressos, segundo as Instituições Federais - Brasil - 1994	194
5.3. Número de Vagas Oferecidas, Inscrições em primeira opção, Relação Candidato/Vaga, Aprovados e Ingressos, segundo as Universidades Não Federais - Brasil - 1994	196
5.4. Número de Vagas Oferecidas no Vestibular, Inscrições em primeira opção e Ingressos, por Natureza da Instituição, segundo a Unidade da Federação e Área do Conhecimento - 1994	198
5.5. Número de Vagas Oferecidas no Vestibular, Inscrições em primeira opção e Ingressos, por Natureza da Instituição, segundo a Dependência Administrativa, Área do Conhecimento e Curso - 1994	205
5.6. Número de Vagas Oferecidas no Vestibular, Inscrições em primeira opção e Ingressos, por Natureza da Instituição, segundo a Área do Conhecimento e Curso - 1994	216

ANEXO

A P R E S E N T A Ç Ã O

A Coordenação do Sistema Estatístico da Educação - SEEC, Unidade da Coordenação Geral de Planejamento Setorial - CPS/SAG/MEC, apresenta, nesta publicação, dados estatísticos referentes a Educação Superior (Graduação), levantados através da realização do Censo Educacional de 1994.

Os dados foram obtidos mediante a aplicação dos questionários ES-1, ES-2, ES-4, ES-5, VE-1 e VE-2 (cópias em anexo), encaminhados a todas as Instituições de Ensino Superior existentes no Brasil.

As tabelas estão apresentadas segundo a natureza e dependência administrativa das Instituições, segundo as Regiões Geográficas e Unidades da Federação, compreendendo informações sobre alunado, Concluintes, pessoal docente, dados gerais sobre os cursos e área de conhecimento e dados sobre vestibular.

A presente publicação não esgota todas as informações disponíveis na base de dados existentes no MEC. Outros cruzamentos de variáveis poderão ser obtidos mediante solicitação direta à Coordenação do Sistema Estatístico da Educação.

INTRODUÇÃO

O Sistema Estatístico da Educação congrega a Coordenação do Sistema Estatístico da Educação do Ministério da Educação e do Desporto, a Fundação Instituto Brasileiro de Geografia e Estatística e as Secretarias Estaduais de Educação, com o objetivo de produzir dados e informações referentes à área educacional. Os levantamentos são anuais e compreendem as seguintes pesquisas:

- Educação Pré-Escolar
- Educação Fundamental
- Educação Média
- Educação Superior
- Educação Especial
- Educação Supletivo
- Financiamento da Educação

Estas pesquisas são censitárias e realizadas através da aplicação de formulários de preenchimento obrigatório para todas as instituições, identificadas por um cadastro atualizado anualmente.

Os questionários vão a campo por meio de uma rede de coleta composta pelas Secretarias de Educação das Unidades da Federação e também pelo sistema de Mala Direta.

A elaboração dos questionários é orientada pelo Plano Diretor de Informações Estatísticas, cujo conteúdo é definido através de reuniões técnicas com os representantes dos órgãos que compõem o Sistema Estatístico da Educação, após consulta aos usuários sobre a demanda de informações.

A coleta dos dados da presente publicação foi realizada utilizando-se o sistema de Mala Direta. A Coordenação do Sistema Estatístico do Ministério da Educação e do Desporto mantém os arquivos desta pesquisa referente aos anos de 1985-94.

1

**I
N
S
T
I
T
U
T
I
O
N
E
S**

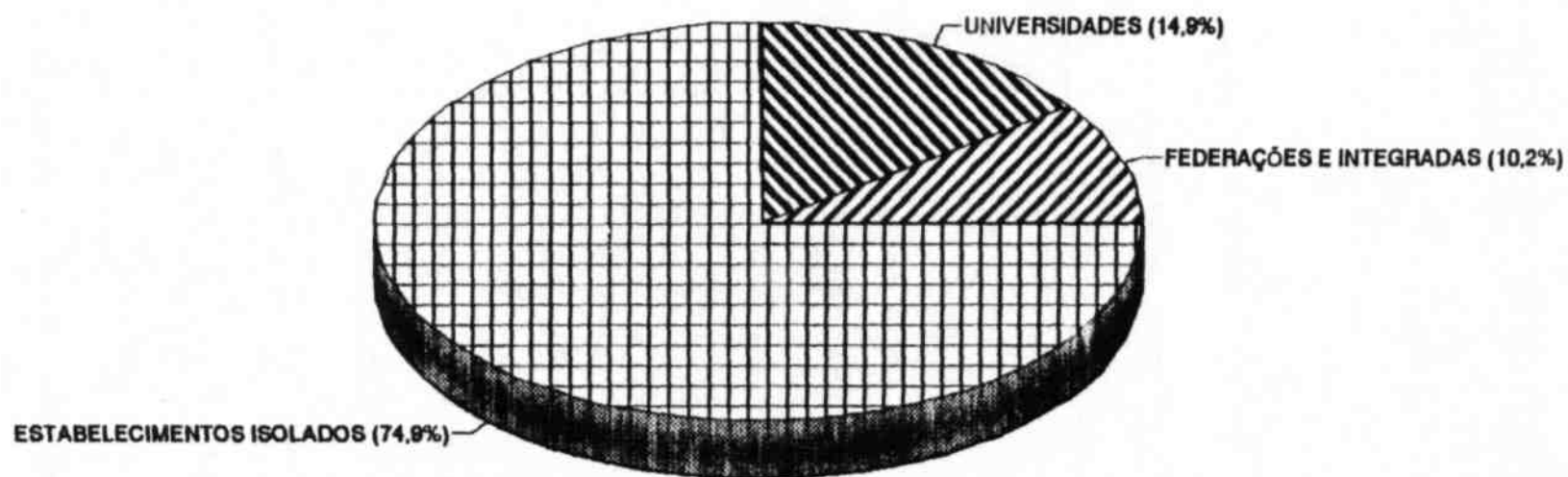
1 - INSTITUIÇÕES

1-1 - NÚMERO DE INSTITUIÇÕES DE ENSINO SUPERIOR POR NATUREZA E DEPENDÊNCIA ADMINISTRATIVA, SEGUNDO A UNIDADE DA FEDERAÇÃO - 1994

UNIDADE	I N S T						T U I C O E S				ESTABELECIMENTOS ISOLADOS						
	TOTAL	UNIVERSIDADES				FEDERAÇÕES DE ESCOLAS E FACULDADES INTEGRADAS				ESTABELECIMENTOS ISOLADOS							
		GERAL	TOTAL	DEPENDÊNCIA ADMINISTRATIVA				TOT A	DEPENDÊNCIA ADMINISTRATIVA				TOTAL	DEPENDÊNCIA ADMINISTRATIVA			
FEDE- RAL	ESTA- DUAL			MUNI- CIPA L	PARTI- CULAR	FEDE- RAL	ESTA- DUAL		MUNI- CIPA L	PARTI- CULAR	FEDE- RAL	ESTA- DUAL		MUNI- CIPA L	PARTI- CULAR		
BRASIL	851	127	39	25	4	59	87	-	-	3	84	637	18	48	81	490	
RONDÔNIA	32	1	1	6		4	1			3	1			6	9	11	4
ACRE	23	1	1	4		9	1	1			1	4	4		6	6	2
AMAZONAS	132	3	1	2		25	1				1				17	1	3
RORAIMA	21	1	2	4		2	3				3		4		10	38	1
PARA	95	2	5			11	1				1	1	1			5	4
AMAPÁ	291	2	2			1	1				1	1	1			12	1
TOCANTINS	59	4	1			1	22				22	2	4				17
MARANHÃO	20	2	6			1	37				37	2	4				1
PIAUI	43	11									4	4	1				1
CEARA	12	1									1	17					16
RIO GRANDE DO NORTE	20	14									3	118					97
PARAIBA	33	31									1	3					14
PERNAMBUCO	14	6	5									19					55
ALAGOAS		15										59					178
SERGIPE		2	3									223					28
BAHIA		3	1									51					8
MINAS GERAIS												12					23
ESPIRITO SANTO												24					6
RIO DE JANEIRO												6					6
SÃO PAULO												14					14
PARANÁ												14					7
SANTA CATARINA												29					9
RIO GRANDE DO SUL												10					
MATO GROSSO DO SUL																	
MATO GROSSO																	
GOIAS																	
DISTRITO FEDERAL																	

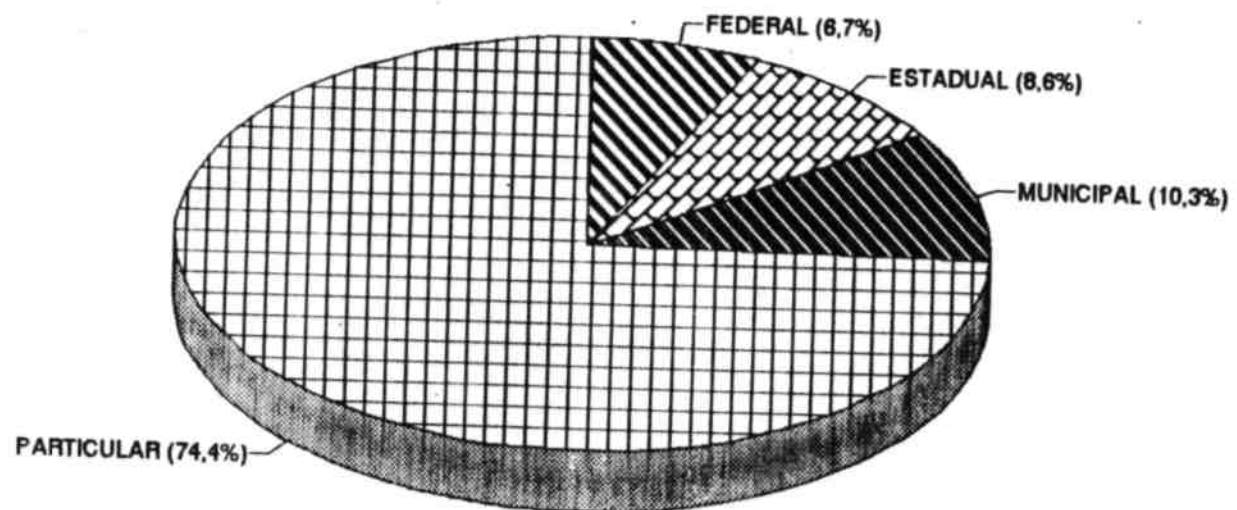
FONTE: MEC/SAG/CPS/COORDENAÇÃO DO SISTEMA ESTATÍSTICO DA EDUCAÇÃO.

1.1.A - Distribuição Percentual do Número de Instituições por Natureza - Brasil -1994



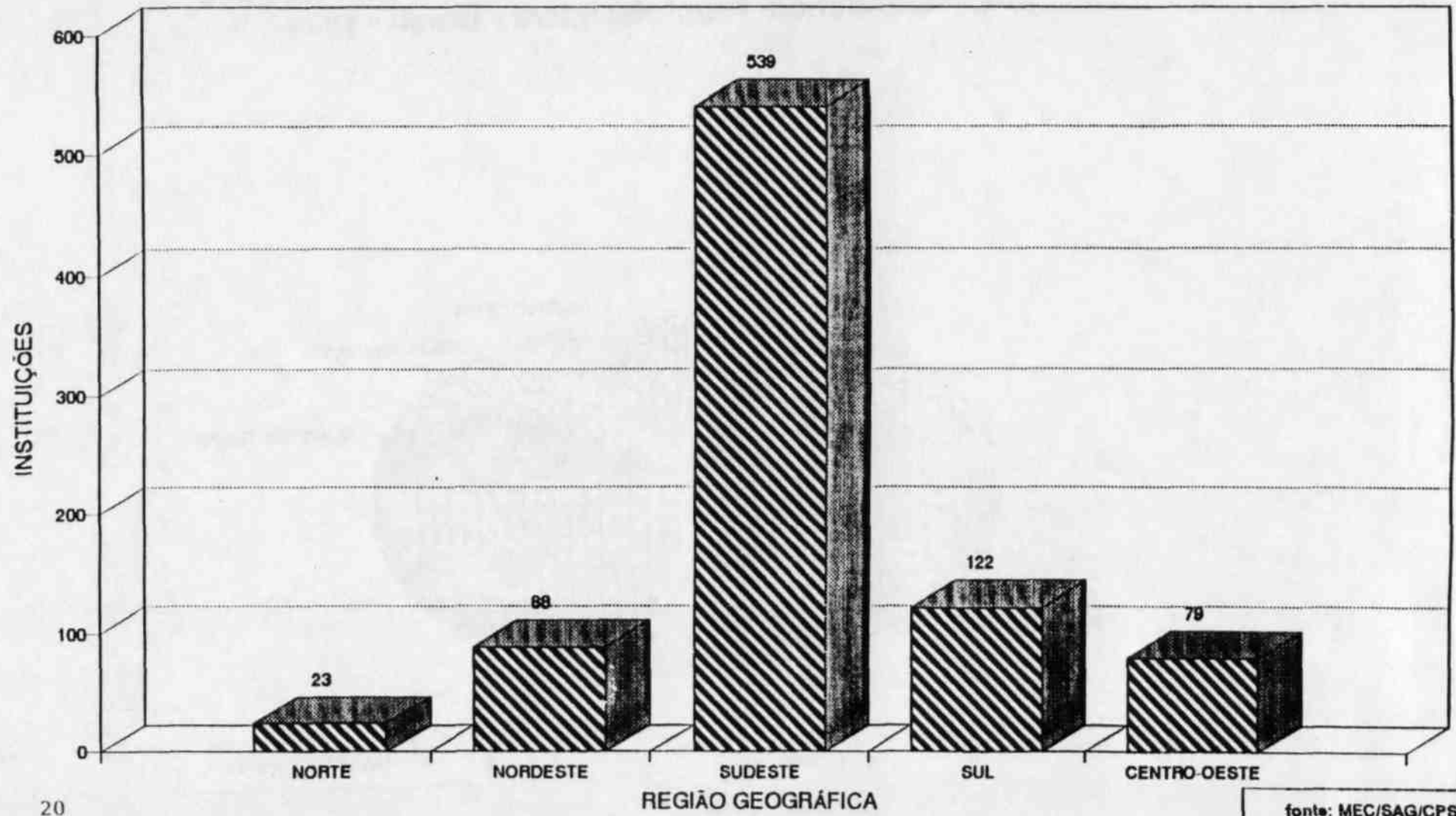
fonte: MEC/SAG/CPS/SEEC

1.1.B - Distribuição Percentual do Número de Instituições por Dependência Administrativa - Brasil -1994



fonte: MEC/SAG/CPS/SEEC

1.1.C - Distribuição do Número de Instituições por Região Geográfica Brasil -1994



fonte: MEC/SAG/CPS/SEEC

2 - RECURSOS HUMANOS

2.1 - PESSOAL DOCENTE

2.1.1 - NUMERO DE FUNÇÕES DOCENTES EM 30/04, POR NATUREZA DEPENDÊNCIA ADMINISTRATIVA.
SEGUNDO A UNIDADE DA FEDERAÇÃO - 1994

		FUNÇÕES DOCENTES EM 30/04/94														
UNIDADE	TOTAL	UNIVERSIDADES				FEDERAÇÕES DE ESCOLAS E FACULDADES INTEGRADAS				ESTABELECIMENTOS ISOLADOS						
FEDERAÇÃO	GERAL	TOTAL	DEPENDÊNCIA ADMINISTRATIVA				TOTAL	DEPENDÊNCIA ADMINISTRATIVA				TOTAL	DEPENDÊNCIA ADMINISTRATIVA			
			FEDE- RAL	ESTA- DUAL	MUNI- CIPAL	PARTI- CULAR		FEDE- RAL	ESTA- DUAL	MUNI- CIPAL	PARTI- CULAR		FEDE- RAL	ESTA- DUAL	MUNI- CIPAL	PARTI- CULAR
BRASIL	155776	108124	46530	24968	2299	34327	14913	-	-	850	14063	32739	2429	3280	3694	23336
RONDÔNIA	364	245	245	602		371	57			850	57	119		186	69	119
ACRE	355	355	355	281	819	637	199				199	343	31	186	382	126
AMAZONAS	1232	889	889	686		223	223				223	285		407	165	153
RORAIMA	218	218	218	208	1480	179	498				498	37 69	132	90	105	37
PARÁ	3168	2883	1910	1317		179	498				582	42 21	42	680	85	21
AMAPÁ	82	45	45	427		848	582				57	99	76	1386	1998	23
TOCANTINS	350	281	1053	787		1855	57				57	99	76	1386	1998	23
MARANHÃO	1838	1739	1032	843		4962	3835				3835	117	75	345	289	117
PIAUI	1261	1240	1431	1673		14744	5833				5833	1212	725		314	830
CEARA	3385	3385	1905	378		995	587				587	213	308		287	27
RIO GRANDE DO NORTE	2630	2332	3166	2334		7926	850				492	47	128			47
PARAIBA	4293	3953	2078	11107		243	492				208	800	690			725
PERNAMBUCO	4729	3517	1067	3491		198	208				104	6101	192			4804
ALAGOAS	1778	1067	516	420		773	104				139	796	30			601
SERGIPE	742	695	1927	261			139				1249	3360				2967
BAHIA	5248	4448	5547	153			1249					11162				8356
MINAS GERAIS	14463	7780	1122									3655				1290
ESPIRITO SANTO	1975	1122	7542									663				349
RIO DE JANEIRO	22033	14838	1256									1198				1006
SÃO PAULO	44921	27926	1964									282				282
PARANÁ	10692	6450	1678									216				216
SANTA CATARINA	5091	3578	5242									1046				414
RIO GRANDE DO SUL	14858	13168	799									856				826
MATO GROSSO DO SUL	1532	1042	1125													
MATO GROSSO	1904	1584	1147													
GOIÁS	3258	2073	1271													
DISTRITO FEDERAL	3376	1271														

FONTE: MEC/SAG/CPS/COORDENAÇÃO DO SISTEMA ESTATÍSTICO DA EDUCAÇÃO.

NOTAS: 1 - O MESMO PROFESSOR PODE EXERCER MAIS DE UMA FUNÇÃO DOCENTE. 2 - INCLUI OS DOCENTES DE PÓS-GRADUAÇÃO.

2 - RECURSOS HUMANOS

2.1 - PESSOAL DOCENTE

2.1.2 - NUMERO DE FUNÇÕES DOCENTES EM EXERCÍCIO EM 30/04. POR NATUREZA E DEPENDÊNCIA ADMINISTRATIVA, SEGUNDO A UNIDADE DA FEDERACAO E REGIME DE TRABALHO - 1994

(CONTINUA)

UNIDADE DA FEDERACAO/REGIME DE TRABALHO	FUNÇÕES DOCENTES EM EXERCÍCIO EM 30/04/94															
	TOTAL GERAL	UNIVERSIDADES					FEDERAÇÕES DE ESCOLAS E FACULDADES INTEGRADAS				ESTABELECIMENTOS ISOLADOS					
		TOTAL	DEPENDÊNCIA ADMINISTRATIVA				TOTAL	DEPENDÊNCIA ADMINISTRATIVA			TOTAL	DEPENDÊNCIA ADMINISTRATIVA				
			FEDE- RAL	ESTA- DUAL	MUNI- CIPAL	PARTI- CULAR		FEDE- RAL	ESTA- DUAL	MUNI- CIPAL		PARTI- CULAR	FEDE- RAL	ESTA- DUAL	MUNI- CIPAL	PARTI- CULAR
BRASIL	141482	96881	41285	22171	2168	31257	13722			779	12943	30879	2271	3068	3543	21997
TEMPO INTEGRAL	61981	56062	33488	15902	352	6320	693			137	556	5226	1660	1019	305	2242
TEMPO PARCIAL	79501	40819	7797	6269	1816	24937	13029			642	12387	25653	611	2049	3238	19755
RONDÔNIA	316	206	206													
TEMPO INTEGRAL	159	159	159									110				110
TEMPO PARCIAL	157	47	47													
ACRE	322	322	322													
TEMPO INTEGRAL	277	277	277													*
TEMPO PARCIAL	45	45	45													
AMAZONAS	1119	788	788		*							331	29	176		
TEMPO INTEGRAL	619	515	515									104	22	82		126
TEMPO PARCIAL	500	273	273									227	7	94		126
RORAIMA	189	189	189													
TEMPO INTEGRAL	181	181	181													
TEMPO PARCIAL	8	8	8													
PARA	2797	2551	1638	561		352						246	115			
TEMPO INTEGRAL	1965	1856	1447	351		58						109	109			131
TEMPO PARCIAL	832	695	191	210		294						137	6			
AMAPÁ	76	45	45													
TEMPO INTEGRAL	29	29	29									31				31
TEMPO PARCIAL	«7	16	16													
TOCANTINS	302	238		238												
TEMPO INTEGRAL	198	198		198								64			64	
TEMPO PARCIAL	104	40		40												
MARANHÃO	1654	1565	900	665								64			64	
TEMPO INTEGRAL	1174	1139	764	375			54			54	35	35	35			
TEMPO PARCIAL	480	426	136	290												-
							54			54						

2 - RECURSOS HUMANOS 2.1

• PESSOAL DOCENTE

2.1.2 - NUMERO DE FUNÇÕES DOCENTES EM EXERCÍCIO EM 30/04, POR NATUREZA E DEPENDÊNCIA ADMINISTRATIVA, SEGUNDO A UNIDADE DA FEDERAÇÃO E REGIME DE TRABALHO - 1994

(CONTINUA)

UNIDADE DA FEDERACAO/REGIME DE TRABALHO	FUNÇÕES DOCENTES EM EXERCÍCIO EM 30/04/94													
	TOTAL GERAL	UNIVERSIDADES				FEDERAÇÕES DE ESCOLAS E FACULDADES INTEGRADAS				ESTABELECIMENTOS ISOLADOS				
		TOTAL	DEPENDÊNCIA ADMINISTRATIVA			TOTAL	DEPENDÊNCIA ADMINISTRATIVA			TOTAL	DEPENDÊNCIA ADMINISTRATIVA			
			FEDE- RAL	ESTA- DUAL	MUNI- CIPAL		PARTI- CULAR	FEDE- RAL	ESTA- DUAL		MUNI- CIPAL	PARTI- CULAR	FEDE- RAL	ESTA- DUAL
PIAUI	1108	1087	897	190	-	21	-	-	21	
TEMPO INTEGRAL	979	979	808	171										
TEMPO PARCIAL	129	108	B9	19						21			21	
CEARA	2886	2886	1269	1042	575	*	-	-	-	
TEMPO INTEGRAL	1843	1843	1121	622	100					.				
TEMPO PARCIAL	1043	1043	148	420	475									
RIO GRANDE DO NORTE	2382	2091	1708	383	.	198	.	.	198	93	70	-		
TEMPO INTEGRAL	1867	1748	1539	209	49				49	70	70		23	
TEMPO PARCIAL	515	343	169	174	149				149	23			23	
PARAIBA	3851	3517	2851	666	-	218	.	.	218	116	-	.	116	
TEMPO INTEGRAL	2982	2982	2594	388					218					
TEMPO PARCIAL	869	535	257	278										
PERNAMBUCO	4368	3203	1911	799	493	"	.	.	-	1165	-	360		
TEMPO INTEGRAL	2089	2003	1615	327	61					86		86	805	
TEMPO PARCIAL	2279	1200	296	472	432					1079		274	805	
ALAGOAS	1641	938	938	.	.	490	.	.	490	213	-	186		
TEMPO INTEGRAL	776	772	772							4		4	27	
TEMPO PARCIAL	865	166	166							209		182		
SERGIPE	727	681	504	.	177		-	-		
TEMPO INTEGRAL	364	364	313		51					46			46	
TEMPO PARCIAL	363	317	191		126									
BAHIA	4686	3928	1734	1464			-	-	-	758	73	.	685	
TEMPO INTEGRAL	2137	2040	859	1181	730					97	36		61	
TEMPO PARCIAL	2549	1888	875	283						661	37		624	
MINAS GERAIS	13005	6822	4858	353	1611					5628	630	381	156	4461
TEMPO INTEGRAL	5810	4725	4348	109	268	555	-	-	555	1085	549	74	8	454
TEMPO PARCIAL	7195	2097	510	244	1343					4543	81	307	148	4007
						555			555					

2 - RECURSOS HUMANOS

2.1 - PESSOAL DOCENTE

2.1.2 NUMERO DE FUNÇÕES DOCENTES EM EXERCÍCIO EM 30/04, POR NATUREZA E DEPENDÊNCIA ADMINISTRATIVA, SEGUNDO A UNIDADE DA FEDERAÇÃO E REGIME DE TRABALHO - 1994

(CONTINUA)

UNIDADE DA DE TRABALHO	FUNÇÕES DOCENTES EM EXERCÍCIO EM 30/04/94																
	TOTAL GERAL	UNIVERSIDADES					FEDERAÇÕES DE ESCOLAS E FACULDADES INTEGRADAS					ESTABELECIMENTOS ISOLADOS					
		TOTAL	DEPENDÊNCIA ADMINISTRATIVA				TOTAL	DEPENDÊNCIA ADMINISTRATIVA				TOTAL	DEPENDÊNCIA ADMINISTRATIVA				
			FEDE- RAL	ESTA- DUAL	MUNI- CIPAL	PARTI- CULAR		FEDE- RAL	ESTA- DUAL	MUNI- CIPAL	PARTI- CULAR		FEDE- RAL	ESTA- DUAL	MUNI- CIPA	PARTI- CULAR	
ESPIRITO SANTO	1824	999	999	-	-	-	57					57	768		85		579
TEMPO INTEGRAL	835	662	662				57					57	173		49	104	124
TEMPO PARCIAL	989	337	337										595		36		455
RIO DE JANEIRO	20111	13340	6914	2108	-	4318	3561	"				3561	3210	305	•	104	2820
TEMPO INTEGRAL	8562	8079	5585	1250		1244	62					62	421	185		85	236
TEMPO PARCIAL	11549	5261	1329	858		3074	3499					3499	2789	120			2584
SAO PAULO	41661	25612	1079	9920	815	13798	5432	*				5432	10617	122	656	1926	7913
TEMPO INTEGRAL	13175	11822	1003	8023	62	2734	238					238	1115	117	187	89	722
TEMPO PARCIAL	28486	13790	76	1897	753	11064	5194					5194	9502	5	469	1837	7191
PARANÁ	9704	5706	1764	2984	"	956	582					582	3416	674	1261	282	1199
TEMPO INTEGRAL	5061	3705	1302	2346		57	144					144	1212	462	554	45	151
TEMPO PARCIAL	4643	2001	462	638		901	438					438	2204	212	707	237	1048
SANTA CATARINA	4572	3150	1393	404	1353		779		779	"		643		"		298	345
TEMPO INTEGRAL	1889	1709	1200	219	290		137		137			43				28	15
TEMPO PARCIAL	2683	1441	193	185	1063		642		642			600				270	330
RIO GRANDE DO SUL	13505	11844	4645	*	-	7199	475					475	1186	188			998
TEMPO INTEGRAL	4621	4488	3264			1224	3					3	130	75		-	55
TEMPO PARCIAL	8884	7356	1381			5975	472					472	1056	113			943
MATO GROSSO DO SUL	1346	869	668	-		201	208					208	269		"	-	269
TEMPO INTEGRAL	711	627	579			48	26					26	58				58
TEMPO PARCIAL	635	242	89			153	182					182	211				211
MATO GROSSO	1720	1405	962	248		195	104					104	211		-	"	211
TEMPO INTEGRAL	874	858	744	59		55	2					2	14				14
TEMPO PARCIAL	846	547	218	189		140	102					102	197				197
GOIÁS	2974	1882	1086	146	-	650						134	958		323	268	367
TEMPO INTEGRAL	1579	1419	925	74		420	134					134	160		69	49	42
TEMPO PARCIAL	1395	463	161	72		230							798		254	219	325

EDUCAÇÃO SUPERIOR - GRADUAÇÃO

2 - RECURSOS HUMANOS

2.1 - PESSOAL DOCENTE

2.1.2 • NUMERO DE FUNÇÕES DOCENTES EM EXERCÍCIO EM 30/04, POR NATUREZA E DEPENDÊNCIA ADMINISTRATIVA, (CONCLUSÃO)
SEGUNDO A UNIDADE DA FEDERAÇÃO E REGIME DE TRABALHO - 1994

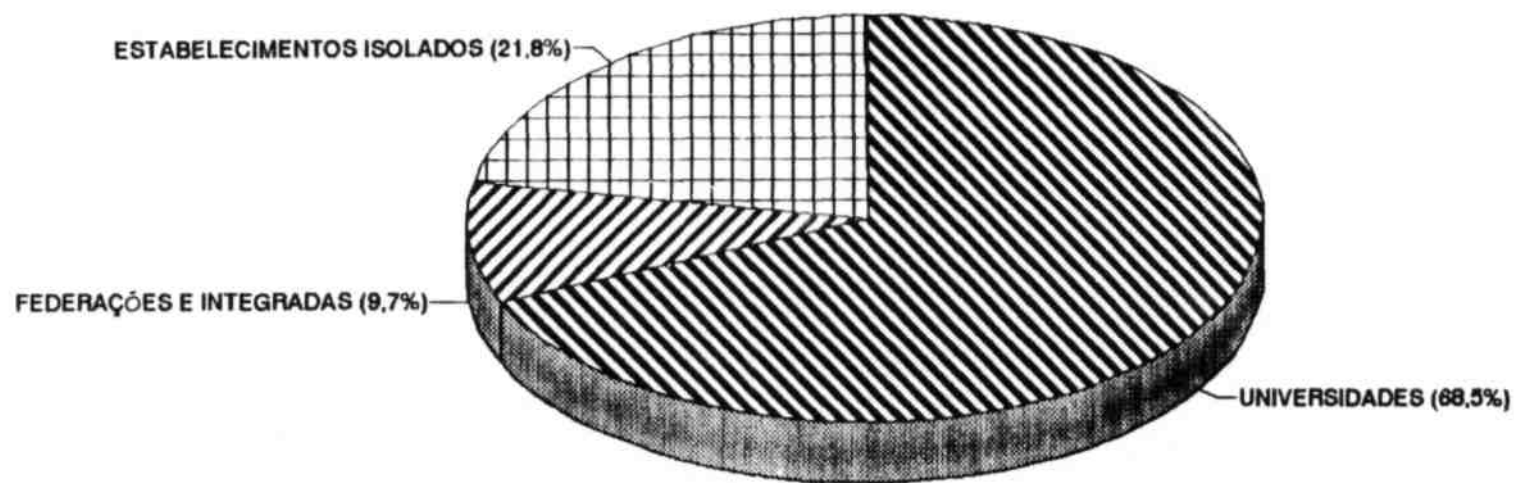
		FUNÇÕES DOCENTES EM EXERCÍCIO EM 30/04/94															
UNIDADE DA	TOTAL	UNIVERSIDADES					FEDERAÇÕES DE ESCOLAS E FACULDADES INTEGRADAS					ESTABELECIMENTOS ISOLADOS					
DE TRABALHO	GERAL	TOTAL	DEPENDÊNCIA ADMINISTRATIVA			TOTAL	DEPENDÊNCIA ADMINISTRATIVA			TOTAL	DEPENDÊNCIA ADMINISTRATIVA						
			FEDE- RAL	ESTA- DUAL	MUNI- CIPA L	PARTI- CULAR		FEDE- RAL	ESTA- DUAL	MUNI- CIPA L	PARTI- CULAR		FEDE- RAL	ESTA- DUAL	MUNI- CIPA L	PARTI- CULAR	
DISTRITO FEDERAL	2636	1017	1017	-	-	-	875	-	-	-	-	875	744				714
TEMPO INTEGRAL	1225	883	883				32					32	310	30			310
TEMPO PARCIAL	1411	134	134				843					843	434	30			404

FONTE: MEC/SAG/CPS/COORDENAÇÃO DO SISTEMA ESTATÍSTICO DA EDUCAÇÃO.

NOTAS: 1 - O MESMO PROFESSOR PODE EXERCER MAIS DE UMA FUNÇÃO DOCENTE; 2

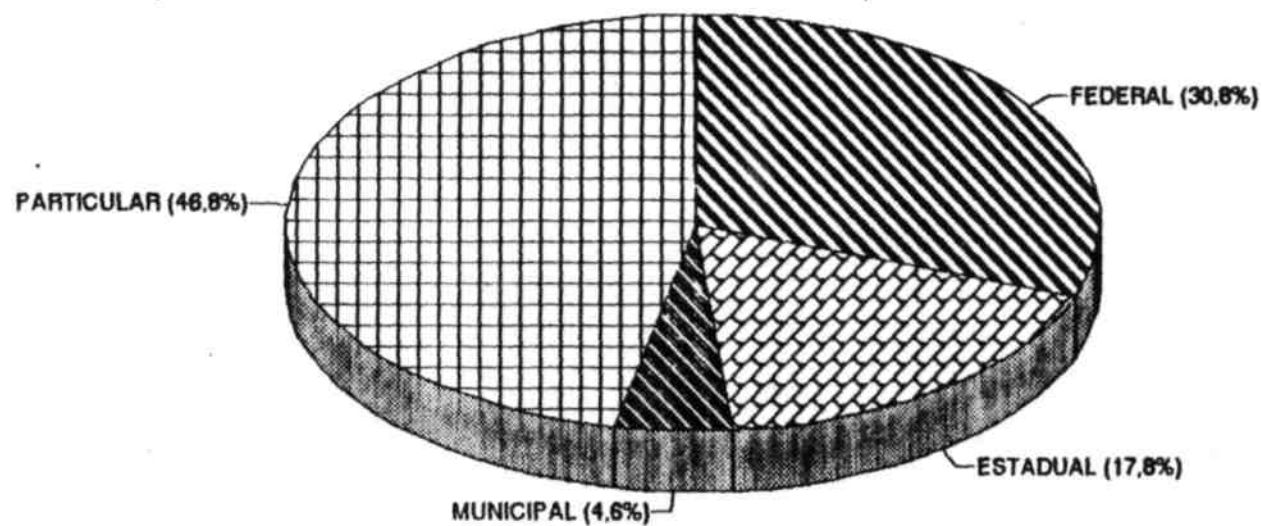
- INCLUI OS DOCENTES DE PÓS-GRADUAÇÃO.

2.1.2.A - Distribuição Percentual do Número de Funções Docentes em Exercício por Natureza da Instituição - Brasil -1994



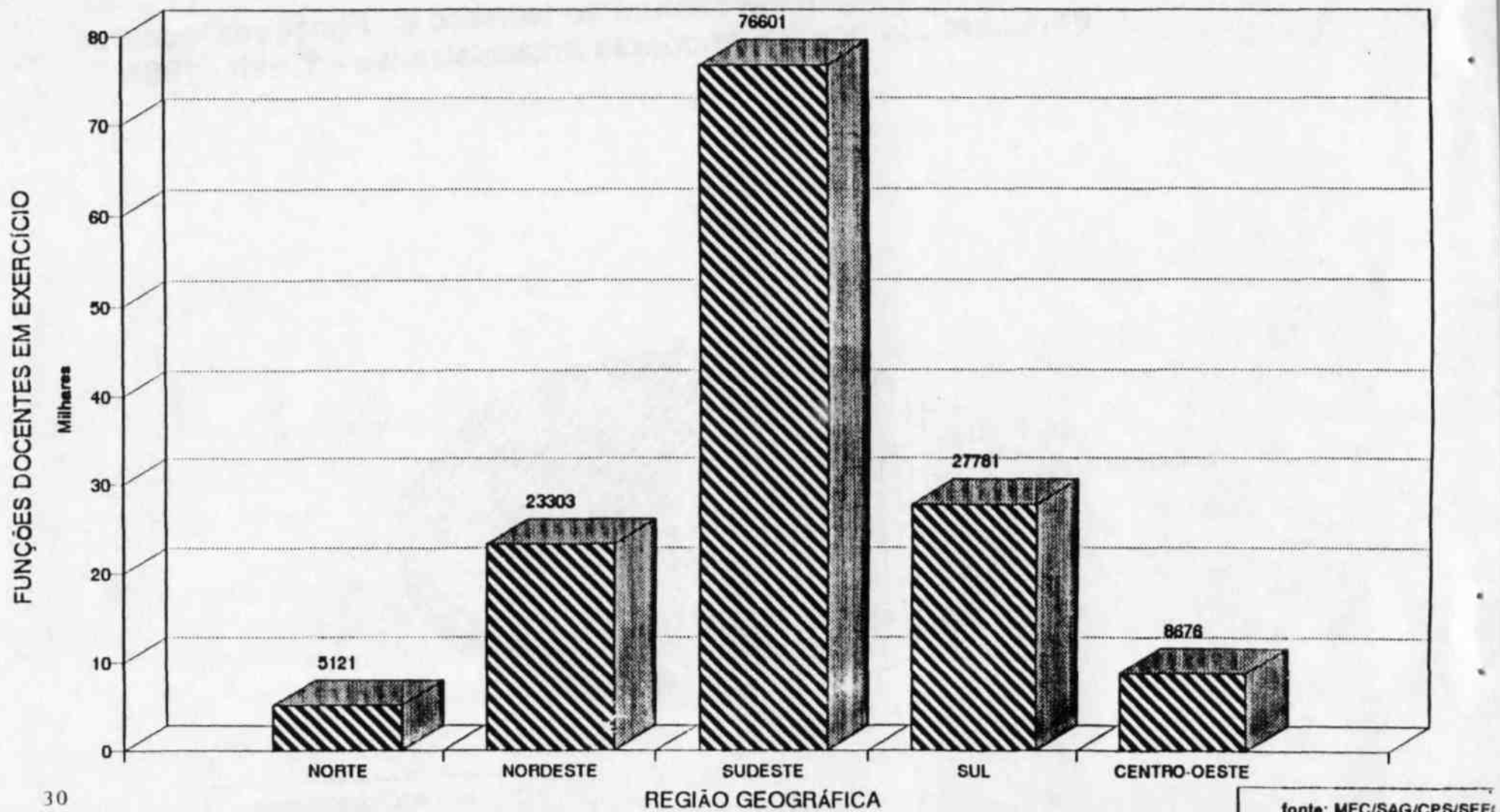
fonte: MEC/SAG/CPS/SEEC

2.1.2.B - Distribuição Percentual do Número de Funções Docentes em Exercício por Dependência Administrativa - Brasil -1994



fonte: MEC/SAG/CPS/SEEC

2.1.2.C - Distribuição das Funções Docentes em Exercício por Região Geográfica Brasil -1994



EDUCAÇÃO SUPERIOR - GRADUAÇÃO

2 - RECURSOS HUMANOS

2.1 - PESSOAL DOCENTE

2.1.3 • NUMERO DE FUNÇÕES DOCENTES EM EXERCÍCIO EM 30/04, POR NATUREZA E DEPENDÊNCIA ADMINISTRATIVA, SEGUNDO A UNIDADE DA FEDERAÇÃO E GRAU DE FORMAÇÃO - 1994

(CONTINUA)

UNIDADE DA DE FORMAÇÃO	FUNÇÕES DOCENTES EM EXERCÍCIO EM 30/04/94															
	TOTAL GERAL	UNIVERSIDADES				FEDERAÇÕES DE ESCOLAS E FACULDADES INTEGRADAS				ESTABELECIMENTOS ISOLADOS						
		TOTAL	DEPENDÊNCIA ADMINISTRATIVA				TOTAL	DEPENDÊNCIA ADMINISTRATIVA				TOTAL	DEPENDÊNCIA ADMINISTRATIVA			
			FEDERA- RAL	ESTA- DUAL	MUNI- CIPAL	PARTI- CULAR		FEDERA- RAL	ESTA- DUAL	MUNI- CIPAL	PARTI- CULAR		FEDERA- RAL	ESTA- DUAL	MUNI- CIPAL	PARTI- CULAR
BRASIL	141482	96881	41285	22171	2168	31257	13722			779	12943	30879	2271	3068	3543	21997
SEM GRADUAÇÃO	270	134	123	4875	8	3	1			59	1	135	13	17	1	104
GRADUAÇÃO	36002	21998	8763	4867	378	7982	4152			616	4093	9852	682	1174	801	7195
ESPECIALIZAÇÃO	50353	28940	9329	5065	1264	13480	6572			90	5956	14841	600	1454	2143	10644
MESTRADO	33531	26547	14253	7364	417	6812	2379			14	2289	4605	646	354	443	3162
DOUTORADO	21326	19262	8817		101	2980	618				604	1446	330	69	155	892
RONDÔNIA	316	206	206	-								110				110
SEM GRADUAÇÃO	175	115	115									60				60
GRADUAÇÃO	105	58	58	28								47				47
ESPECIALIZAÇÃO	31	28	5									3				3
MESTRADO	5	5														
DOUTORADO																
ACRE	322	322	322	-												-
SEM GRADUAÇÃO	163	163	163													
GRADUAÇÃO	7178	7178	7178													
ESPECIALIZAÇÃO	10	10	10													
MESTRADO																
DOUTORADO																
AMAZONAS	1119	788	788	-								331	29	176	*	126
SEM GRADUAÇÃO	445	278	278									167	8	87		72
GRADUAÇÃO	345	252	252									93	56	13	8	44
ESPECIALIZAÇÃO	254	198	198									15		34		14
MESTRADO	75	60	60											11		4
DOUTORADO																
RORAIMA	189	189	189	-												-
SEM GRADUAÇÃO	95	95	95													
GRADUAÇÃO	63	63	63													
ESPECIALIZAÇÃO	10		10													
MESTRADO																
DOUTORADO																

2.1.3 NUMERO DE FUNÇÕES DOCENTES EM EXERCÍCIO EM 30/04, POR NATUREZA E DEPENDÊNCIA ADMINISTRATIVA, SEGUNDO A UNIDADE DA FEDERAÇÃO E GRAU DE FORMAÇÃO - 1994



(CONTINUA)

UNIDADE DA DE FORMAÇÃO	FUNÇÕES DOCENTES EM EXERCÍCIO EM 30/04/94													
	TOTAL GERAL	UNIVERSIDADES				FEDERAÇÕES DE ESCOLAS E FACULDADES INTEGRADAS				ESTABELECIMENTOS ISOLADOS				
		TOTAL	DEPENDÊNCIA ADMINISTRATIVA			TOTAL	DEPENDÊNCIA ADMINISTRATIVA			TOTAL	DEPENDÊNCIA ADMINISTRATIVA			
			FEDE- RAL	ESTA- DUAL	MUNI- CIPAL		PARTI- CULAR	FEDE- RAL	ESTA- DUAL		MUNI- CIPAL	PARTI- CULAR	FEDE- RAL	ESTA- DUAL
CEARA	2886	2886	1269	1042	575									
SEN GRADUAÇÃO	813	813	237	390	186									
GRADUAÇÃO	968	968	226	443	299									
ESPECIALIZAÇÃO	741	741	496	163	82									
MESTRADO	364	364	310	46	8									
DOCTORADO														
RIO GRANDE DO NORTE	2382	2091	1708	383	198				198	93	70			23
SEN GRADUAÇÃO	19	19	19	126	54				54	5	2 5			3
GRADUAÇÃO	673	614	488	229	89				89	22	52			17
ESPECIALIZAÇÃO	802	691	462	28	49				49	54	11			2
MESTRADO	663	560	532		6				6	12				1
DOCTORADO	225	207	207											
PARAIBA	3B51	3517	2851	666	218				218	116				116
SEN GRADUAÇÃO	801	684	478	206	74				74	43				43
GRADUAÇÃO	1314	1132	793	339	118				110	64				64
ESPECIALIZAÇÃO	1324	1293	1181	112	23				33	8				8
MESTRADO	412	408	399	9	3					1				1
DOCTORADO														
PERNAMBUCO	4368	3203	1911	799	493					1165			360	805
SEM GRADUAÇÃO	1129	698	385	118	195					431			70	361
GRADUAÇÃO	1629	1005	299	512	194					624			276	348
ESPECIALIZAÇÃO	1139	1041	802	142	97					98			14	84
MESTRADO	471	459	425	27	7					12				12
DOCTORADO														
ALAGOAS	1641	938	938		490				490	213		186		
SEN GRADUAÇÃO	1	229	229		314				314	1		1		27
GRADUAÇÃO	631	344	344		155				155	88		61		
ESPECIALIZAÇÃO	611	285	285		15				15	112		112		27
MESTRADO	311	80	80		6				6	11		11		
DOCTORADO	87									1		1		

2 - RECURSOS HUMANOS

2.1 - PESSOAL DOCENTE

2.1.3 NUMERO DE FUNÇÕES DOCENTES EM EXERCÍCIO EM 30/04. POR NATUREZA E DEPENDÊNCIA ADMINISTRATIVA,
SEGUNDO A UNIDADE DA FEDERAÇÃO E GRAU DE FORMAÇÃO - 1994

(CONTINUA)

UNIDADE DA DE FORMAÇÃO	FUNÇÕES DOCENTES EM EXERCÍCIO EM 30/04/94													> ISOLADOS			
	TOTAL GERAL	UNIVERSIDADES				FEDERAÇÕES DE ESCOLAS E FACULDADES INTEGRADAS				ESTABELECIMENTO!							
		TOTAL	DEPENDÊNCIA ADMINISTRATIVA				TOTAL	DEPENDÊNCIA ADMINISTRATIVA				TOTAL	DEPENDÊNCIA ADMINISTRATIVA				
			FEDE- RAL	ESTA- DUAL	MUNI- CIPAL	PARTI- CULAR		FEDE- RAL	ESTA- DUAL	MUNI- CIPAL	PARTI- CULAR		FEDE- RAL	ESTA- DUAL	MUNI- CIPAL	PARTI- CULAR	
SERGIPE	727	681	504		177	-	-	-	46	-	-	-	46				
SEM GRADUAÇÃO	27	2	2		20				25				25				
GRADUAÇÃO	156	136	116		101				20				20				
ESPECIALIZAÇÃO	262	262	161		46				1				1				
MESTRADO	224	223	177		10												
DOUTORADO	58	58	48														
BAHIA	4686	3928	1734	1464	730	-	-	-	758	73	-	-	685				
SEM GRADUAÇÃO	1615	1336	459	365	512				279	45			234				
GRADUAÇÃO	1541	1199	325	742	132				342	21			321				
ESPECIALIZAÇÃO	1166	1053	663	323	67				113	7			106				
MESTRADO	364	340	287	34	19				24				24				
DOUTORADO																	
MINAS GERAIS SEM	13005	6822	4858	353	1611	555	-	-	555	5628	630	381	156	4461			
GRADUAÇÃO	39	21	20	141	1	126			126	18	114	100	61	18			
GRADUAÇÃO	3153	1437	767	203	529	358			358	1590	190	217	62	1315			
ESPECIALIZAÇÃO	5603	2103	1159	9	741	358			69	3142	215	54	28	2673			
MESTRADO	2669	1915	1635		271	69			2	685	111	10	5	388			
DOUTORADO	1541	1346	1277		69	2				193				67			
ESPIRITO SANTO	1824	999	999		-	57	-	-	57	768	-	85	104	579			
SEM GRADUAÇÃO	582	277	277			28			28	277		31	54	192			
GRADUAÇÃO	704	254	254			23			23	427		39	48	340			
ESPECIALIZAÇÃO	397	339	339			5			5	53		14	1	38			
MESTRADO	141	129	129			1			1	11		1	1	9			
DOUTORADO																	
RIO DE JANEIRO	20111	13340	6914	2108	4318	3561	-	-	3561	3210	305		85	2820			
SEM GRADUAÇÃO	51	10	10	720	1203	1			1	40	92		1	39			
GRADUAÇÃO	5495	3352	1429	318	1256	1148			1148	995	17		17	886			
ESPECIALIZAÇÃO	5232	2445	871	624	1225	1526			1526	1261	143	-	62	1182			
MESTRADO	5879	4420	2571	446	634	754			754	705	53		2	560			
DOUTORADO	3454	3113	2033			132			132	209			3	153			

2 - RECURSOS HUMANOS

2.1 - PESSOAL DOCENTE

2.1.3 NUMERO DE FUNÇÕES DOCENTES EM EXERCÍCIO EM 30/04, POR NATUREZA E DEPENDÊNCIA ADMINISTRATIVA, SEGUNDO A UNIDADE DA FEDERAÇÃO E GRAU DE FORMAÇÃO • 1994

(CONTINUA)

UNIDADE DA DE FORMAÇÃO	FUNÇÕES DOCENTES EM EXERCÍCIO EM 30/04/94															
	TOTAL GERAL	UNIVERSIDADES				FEDERAÇÕES DE ESCOLAS E FACULDADES INTEGRADAS				ESTABELECIMENTOS ISOLADOS						
		TOTAL	DEPENDÊNCIA ADMINISTRATIVA				TOTAL	DEPENDÊNCIA ADMINISTRATIVA				TOTAL	DEPENDÊNCIA ADMINISTRATIVA			
			FEDE- RAL	ESTA- DUAL	MUNI- CIPAL	PARTI- CULAR		FEDE- RAL	ESTA- DUAL	MUNI- CIPAL	PARTI- CULAR		FEDE- RAL	ESTA- DUAL	MUNI- CIPAL	PARTI- CULAR
SAO PAULO	41661	25612	1079	9920	815	13798	5432				5432	10617	122	656	1926	7913
SEM GRADUAÇÃO	46	14	6	1050	8	3113	1716				1716	32	12	10	378	22
GRADUAÇÃO	9570	4432	36	118	233	60J3	2413				2413	3422	30	492	1126	2540
ESPECIALIZAÇÃO	13561	6605	68	2404	386	3176	947				947	4543	80	25	281	3392
MESTRADO	8718	5935	222	6348	133	1476	356				356	1836	93	93	141	1432
DOCTORADO	9766	8626	747		55							784		36		527
PARANÁ	9704	5706	1764	2984		958	582				582	3416	674	1261	282	1199
SEM GRADUAÇÃO	17	1431	403	857		171	130				130	17	13	4	67	444
GRADUAÇÃO	2673	1635	251	831		553	280				280	1112	285	316	183	592
ESPECIALIZAÇÃO	3759	1819	725	907		187	137				137	1844	266	803	30	139
MESTRADO	2343	821	385	389		47	35				35	387	89	129	2	24
DOCTORADO	912											56	21	9		
SANTA CATARINA	4572	3150	1393	404	1353	-	779		779		-	643			298	345
SEM GRADUAÇÃO	469	329	128	56	145		59		59			81			38	43
GRADUAÇÃO	2385	1307	259	170	878		616		616			462			198	264
ESPECIALIZAÇÃO	1209	1031	593	154	284		90		90			88			60	28
MESTRADO	509	483	413	24	46		14		14			12			2	10
DOCTORADO																
RIO GRANDE DO SUL	13505	11844	4645				7199	475				475	1186	188		998
SEM GRADUAÇÃO	31	31	31				1669	186				186	346	59		287
GRADUAÇÃO	3199	2667	998				3464	242				242	598	65		533
ESPECIALIZAÇÃO	5450	4610	1146				1402	44				44	179	25		154
MESTRADO	3158	2935	1533				664	3				3	63	39		24
DOCTORADO	1667	1601	937													
MATO GROSSO DO SUL	1346	869	668				201	208				208	269	-		269
SEM GRADUAÇÃO	303	242	177				65	19				19	42			42
GRADUAÇÃO	572	295	206				89	135				135	142			142
ESPECIALIZAÇÃO	356	252	211				41	35				35	69			69
MESTRADO DOCTORADO	115	80	74				6	19				19	16			16

2 - RECURSOS HUMANOS

2.1 - PESSOAL DOCENTE

2.1.3 NÚMERO DE FUNÇÕES DOCENTES EM EXERCÍCIO EM 30/04, POR NATUREZA E DEPENDÊNCIA ADMINISTRATIVA, SEGUNDO A UNIDADE DA FEDERAÇÃO E GRAU DE FORMAÇÃO - 1994

(CONCLUSÃO)

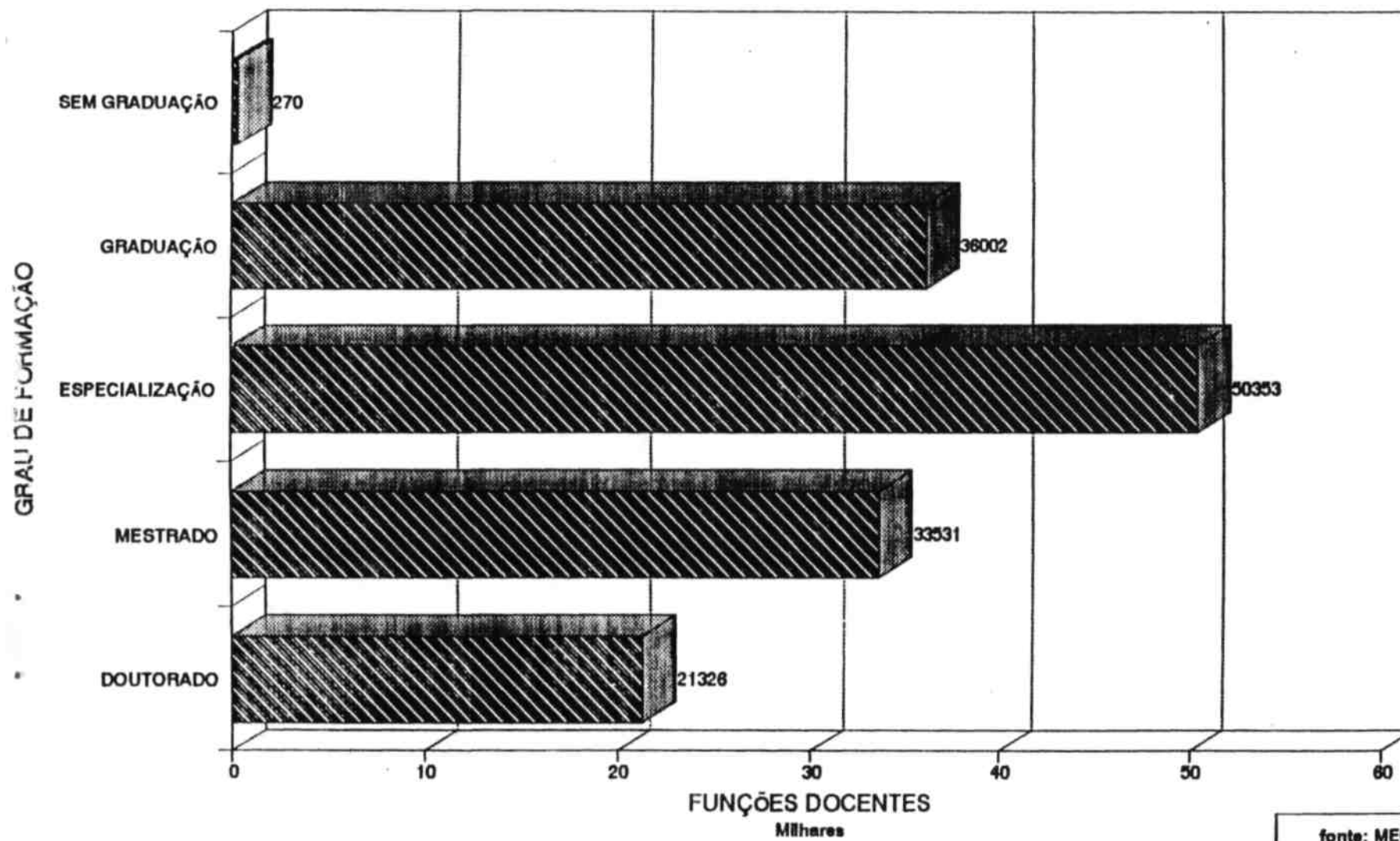
		FUNÇÕES DOCENTES EM EXERCÍCIO EM 30/04/94														
UNIDADE DA	TOTAL	UNIVERSIDADES				FEDERAÇÕES DE ESCOLAS E FACULDADES INTEGRADAS				ESTABELECIMENTOS ISOLADOS						
DE FORMAÇÃO	GERAL	TOTAL	DEPENDÊNCIA ADMINISTRATIVA			TOTAL	DEPENDÊNCIA ADMINISTRATIVA			TOTAL	DEPENDÊNCIA ADMINISTRATIVA					
			FEDE- RAL	ESTA- DUAL	MUNI- CIPAL	PARTI- CULAR		FEDE- RAL	ESTA- DUAL	MUNI- CIPAL	PARTI- CULAR		FEDE- RAL	ESTA- DUAL	MUNI- CIPAL	PARTI- CULAR
MATO GROSSO SEM GRADUAÇÃO	1720	1405	962	248			195	104				104	211	-	-	211
GRADUAÇÃO	488	337	193	138			6	44				44	107			107
GRADUAÇÃO	794	641	406	103			132	54				54	99			4 1
ESPECIALIZAÇÃO	365	356	306	6			44	5				5	4 1			
MESTRADO	73	71	57	1			13	1				1				
DOUTORADO																
GOIÁS SEM GRADUAÇÃO	2974	1882	1086	146			650	134				134	958	-	323	268
GRADUAÇÃO	4	2	288	54			2	37				37	2	2	81	180
GRADUAÇÃO	997	612	300	79			270	90				90	348		87	161
ESPECIALIZAÇÃO	1254	631	357	12			252	4 3				4	533		214	25
MESTRADO	544	476	141	1			107					3	64		19	1
DOUTORADO	175	161					19						11			9
DISTRITO FEDERAL SEM GRADUAÇÃO	2636	1017	1017	-			-	875				875	744	30		-
GRADUAÇÃO	628	137	137					203				203	288	25		263
GRADUAÇÃO	785	325	325					439				439	346	4 1		346
ESPECIALIZAÇÃO	620	555	555					196				196	99			95
MESTRADO	603							37				37	11			10
DOUTORADO																

FONTE: MEC/SAG/CPS/COORDENAÇÃO DO SISTEMA ESTATÍSTICO DA EDUCAÇÃO.

NOTAS: 1 - O MESMO PROFESSOR PODE EXERCER MAIS DE UMA FUNÇÃO DOCENTE, 2

- INCLUI OS DOCENTES DE PÓS-GRADUAÇÃO.

2.1.3.A - Funções Docentes em Exercício por Grau de Formação Brasil -1994



fonte: MEC/SAG/CPS/SEEC

2 - RECURSOS HUMANOS

2.2 - PESSOAL DOCENTE

2.1.4 - NUMERO DE FUNÇÕES DOCENTES EM EXERCÍCIO EM 30/04, POR GRAU DE FORMAÇÃO E REGIME DE TRABALHO, SEGUNDO AS INSTITUIÇÕES FEDERAIS - BRASIL - 1994

(CONTINUA)

INSTITUIÇÕES FEDERAIS	FUNÇÕES DOCENTES EM EXERCÍCIO EM 30/04/94							
	TOTAL	GRAU DE FORMAÇÃO					REGIME DE TRABALHO	
		SEM GRADUAÇÃO	GRADUAÇÃO	ESPECIALIZAÇÃO	MESTRADO	DOCTORADO	TEMPO PARCIAL	TEMPO INTEGRAL
TOTAL	43556	136	9445	9929	14899	9147	8408	35148
UNIVERSIDADE FEDERAL DE RONDÔNIA	206	35	115	58	28	5	47	159
UNIVERSIDADE FEDERAL DO ACRE ESC DE	322		163	71	78		45	277
ENFERMAGEM DE MANAUS UNIVERSIDADE DO	29		8	13	8	10	7	22
AMAZONAS UNIVERSIDADE FEDERAL DE	788		278	252	198	60	273	515
RORAIMA FAC DE CIENC AGRÁRIAS DO PARA	189		95	21	63	10	8	181
UNIVERSIDADE FEDERAL DO PARA FUND	115	19 2	21	17	63		6	109
UNIVERSIDADE FEDERAL DO AMAPÁ CENTRO FED	1638		366	655	430	152	191	1447
EDUC TECNOLÓGICA DO MARANHÃO UNIVERSIDADE	45	12 8	22	22 6	1	39	16	29
FEDERAL DO MARANHÃO UNIVERSIDADE	35		19	336	10	37	136	35
FEDERAL DO PIAUL UNIVERSIDADE FEDERAL	900		287	384	238	310	89	764
DO CEARA ESC SUP DE AGRICULTURA DE	897		212	226 5	264	11	148	808
MOSSORO UNIVERSIDADE FEDERAL DO RIO GDE DO	1269		237 2	462	496	207	169	1121
NORTE UNIVERSIDADE FEDERAL DA PARALBA	70		488	793	52	399	257	70
UNIVERSIDADE FEDERAL DE PERNANBUCO	1708		478	185	532	372	262	1539
UNIVERSIDADE FEDERAL RURAL DE PERNAMBUCO	2851		293	114	1181	53	34	2594
UNIVERSIDADE FEDERAL DE ALAGOAS	1462		92	344	612	80	166	1200
UNIVERSIDADE FEDERAL DE SERGIPE CENTRO	449		229	161	190	48	191	415
FED EDUC TECNOLÓGICA DA BAHIA	938		116	21	285	287	37	772
UNIVERSIDADE FEDERAL DA BAHIA CENTRO	504		45	325	177	6	875	313
FED EDUC TECNOLÓGICA DE M GERAIS ESC DE	73		459	41	7	17	31	36 859
FARMÁCIA E ODONTOLOGIA DE ALFENAS ESC	1734		21 8	41 3	663	49	5	56
FEDERAL DE ENGENHARIA DE ITAJUBA FAC DE	87		17 5	56 5	19	31	9	98 107
MEDICINA DO TRIÂNGULO MINEIRO FAC FEDERAL	103		19	44	37	1	15	112
DE ODONTOLOGIA DE DIAMANTINA FUND DE	116		44	338	47	7	1	41 135
ENSINO SUP DE SÃO JOÃO DEL REI	127		258	3	35	61	20	830
UNIVERSIDADE FEDERAL DE JUIZ DE FORA	42		7	468	17	81	72	162
UNIVERSIDADE FEDERAL DE LAVRAS	155		261	66	60	680	1	1704
UNIVERSIDADE FEDERAL DE MINAS GERAIS	902		42	273	233	52	389	239
UNIVERSIDADE FEDERAL DE OURO PRETO	163		131	11	72	180	20	857
UNIVERSIDADE FEDERAL DE UBERLÂNDIA	2093		68	254	676	223	22	556
UNIVERSIDADE FEDERAL DE VIÇOSA	259		277	17	99	129	6	662
UNIVERSIDADE FEDERAL DO ESPÍRITO SANTO	879		44 9		295	7	337	81 2
CENTRO FED EDUC TEC CELSO SUCKOU FONSECA	562				260	5	25	
ESC NACIONAL DE CIENC ESTATÍSTICAS	999				339		27	
	106				38			
	29				15			

EDUCAÇÃO SUPERIOR - GRADUAÇÃO

2 - RECURSOS HUMANOS

2.2 - PESSOAL DOCENTE

2.1.4 - NUMERO DE FUNÇÕES DOCENTES EM EXERCÍCIO EM 30/04, POR GRAU DE FORMAÇÃO E REGIME DE TRABALHO,
SEGUNDO AS INSTITUIÇÕES FEDERAIS - BRASIL - 1994

(CONCLUSÃO)

INSTITUIÇÕES FEDERAIS	FUNÇÕES DOCENTES EM EXERCÍCIO EM 30/04/94							
	TOTAL	GRAU DE FORMAÇÃO					REGIME DE TRABALHO	
		SEN GRADUAÇÃO	GRADUAÇÃO	ESPECIA- LIZAÇÃO	MESTRADO	DOCTORADO	TEMPO PARCIAL	TEMPO INTEGRAL
INST MILITAR DE ENGENHARIA	170		39	220	90	41	68	102
UNIVERSIDADE DO RIO DE JANEIRO	511	8 2	102	174	128	61	128	383
UNIVERSIDADE FEDERAL DO RIO DE JANEIRO	3463		737	385	1222	1324	660	2805
UNIVERSIDADE FEDERAL FLUMINENSE	2376	6	495	92	978	518	503	1873
UNIVERSIDADE FEDERAL RURAL RIO JANEIRO	562		95	6 62	243	130	38 5	524
INST TECNOLÓGICO DE AERONÁUTICA	122	13	12	266	30	80	10	117
UNIVERSIDADE FEDERAL DE SAO CARLOS	427		32	251	95	288	66	417
UNIVERSIDADE FEDERAL DE SAO PAULO CENTRO	652	30	4	259	127	459	212	586
FED EDUC TECNOLÓGICA DO PARANÁ	674		285	65	89	21	462	462
UNIVERSIDADE FEDERAL DO PARANÁ	1764	1	403	160	725	385	193	1302
UNIVERSIDADE FEDERAL DE SANTA CATARINA	1393		128	248	593	413	113	1200
FUND FAC FED CIENC MED DE PORTO ALEGRE	188		59	297	25	39	38	75
UNIVERSIDADE DO RIO GRANDE UNIVERSIDADE	456		130	441	111	55	63	418
FEDERAL OE PELOTAS UNIVERSIDADE FEDERAL	740		137	206	250	75	170	677
DE SANTA MARIA UNIVERSIDADE FEDERAL DO	1170		264	406	434	175	1110	1000
RIO GDE DO SUL UNIVERSIDADE FEDERAL DE	2279		467	300	738	632	89	1169
MATO GROSSO SUL UNIVERSIDADE FEDERAL DE	668		177		211	74	218	579
MATQ GROSSO UNIVERSIDADE FEDERAL DE	962		193		306	57	161	744
GOIAS INST RIO BRANCO UNIVERSIDADE DE	1086		288		357 4	141	30	925
BRASÍLIA	30		25		325	1	134	883
	1017		137			555		

FONTE- MEC/SAG/CPS/COORDENACAO DO SISTEMA ESTATÍSTICO DA EDUCAÇÃO.

NOTAS! 1 - O MESMO PROFESSOR PODE EXERCER MAIS DE UMA FUNCAO DOCENTE.' 2

- INCLUI OS DOCENTES DE PÓS-GRADUAÇÃO.

2 - RECURSOS HUMANOS

2.1 - PESSOAL DOCENTE

2.1.S - NUMERO DE FUNÇÕES DOCENTES EM EXERCÍCIO EM 30/04, POR GRAU DE FORMAÇÃO E REGIME DE TRABALHO,
SEGUNDO AS UNIVERSIDADES NAO FEDERAIS - BRASIL - 1994

(CONTINUA)

UNIVERSIDADES NAO FEDERAIS	TOTAL	FUNÇÕES DOCENTES EM EXERCÍCIO EM 30/04/94					REGIME DE TRABALHO	
		GRAU DE FORMAÇÃO					TEMPO PARCIAL	TEMPO INTEGRAL
		SEM GRADUAÇÃO	GRADUAÇÃO	ESPECIALIZAÇÃO	MESTRADO	DOUTORADO		
TOTAL	55596	11	13235	19611	12294	10445	33022	22574
UNIVERSIDADE DA AHA2ONIA	352		43	234	67	814	294210	58351
UNIVERSIDADE DO ESTADO DO PARA	561		145	349	61	322	40 290	198
UNIVERSIDADE ESTADUAL DO TOCANTINS	238		69	105	60	842	19475	375
UNIVERSIDADE ESTADUAL DO MARANHÃO	665		3B0	203	82	31	338	171
UNIVERSIDADE DE FORTALEZA	190		60	123	144	9	82 174	100
UNIVERSIDADE ESTADUAL DO CEARA	575		186	299	18	7	278	436
UNIVERSIDADE ESTADUAL VALE DO ACARAU	774		273	315	28	2710	432472	162
UNIVERSIDADE REG DO CARIRI	162		66	75	112	19 10	126 730	24209
UNIVERSIDADE REG RIO GRANDE NORTE	106		51	229	97	812	151 71	388
UNIVERSIDADE ESTADUAL OA PARAIBA	383		126	339	142	431	4516	61327
UNIVERSIDADE CATÓLICA DE PERNAMBUCO	666		206	194	46	36	747226	51
UNIVERSIDADE DE PERNAMBUCO	493		195	512	67	2	264244	404
UNIVERSIDADE TIRADENTES	799		118	101	152	355	106539	348
CATÓLICA DE SALVADOR	177		20	132	92	6	241	213
ESTADO DA BAHIA	730		512	321	26	36	211	216
FEIRA SANTANA	555		72	163	53	47	398	60
SANTA CRUZ	419		156	117	179	446	858	135
DA BAHIA PONT	258		103	141	7089	1119	108	17
GERAIS	232		34	428	14	141	627	109
UNIVERSIDADE DE UBERABA	807		169	154	308	6	653	56
ESTADUAL DE MONTES CLAROS	361		101	54	35	13	188	443
VALE DO RIO DOCE	281		216	203	80	131	109	23
CATÓLICA RIO JANEIRO	353		141	105	148	344	1063	55
CATÓLICA DE PETROPOLIS	162		43	55	624	50	1047	59
NOVA IGUAÇU	982		319	150	59		235	1250
URSULA	264		168	161	187			72
JANEIRO	266		101	318	270			34
S.HERDY	457		720	110	18			423
UNIVERSIDADE GAMA FILHO	2108		219	236	120			6
SALGADO DE OLIVEIRA	18C		286	379	283			129
VEIGA DE ALMEIDA	661		110	60	447			226
CATÓLICA CAMPINAS	1076		402	105	141			488
CATÓLICA SAO PAULO UNAERP	194		740	473				115
DE RIBEIRÃO PRETO	238			4				
	1289			159				
	1535							
	350							

2 - RECURSOS HUMANOS

2.1 - PESSOAL DOCENTE

2.1.5 - NUMERO DE FUNÇÕES DOCENTES EM EXERCÍCIO EM 30/04, POR GRAU DE FORMAÇÃO E REGIME DE TRABALHO.
SEGUNDO AS UNIVERSIDADES NAO FEDERAIS - BRASIL - 1994

(CONTINUA)

UNIVERSIDADES NAO FEDERAIS	FUNÇÕES DOCENTES EM EXERCÍCIO EM 30/04/94						
	TOTAL	GRAU DE FORMAÇÃO				REGIME DE TRABALHO	
		SEM GRADUAÇÃO	GRADUAÇÃO	ESEPCIA-LIZAÇÃO	MESTRADO	DOCTORADO	TEMPO PARCIAL
UNIVERSIDADE BANDEIRANTE DE SAO PAULO	220	80	42	73	25	220	
UNIVERSIDADE BRAZ CUBAS UNIVERSIDADE	487	131	376	80	31	408	
CAMILO CASTELO BRANCO UNIVERSIDADE	489	221	276	60	22	468	
CATOLICA DE SANTOS UNIVERSIDADE CIDADE DE	502	29	191	64	26	491	79 21
SAO PAULO UNIVERSIDADE CRUZEIRO DO SUL	360	35	227	74	30	272	11 88
UNIVERSIDADE DE FORMAÇÃO EDUC E CULTURA	149	104	61	36	17	126	23
UNIVERSIDADE DE FRANCA UNIVERSIDADE DE	315	2	94	89	28	270	45
GUARULHOS UNIVERSIDADE DE MARILIA	168	144	110	48	8	137	31
UNIVERSIDADE DE MOGI DAS CRUZES	467	125	218	68	37	431	36
UNIVERSIDADE DE SAO FRANCISCO UNIVERSIDADE	485	243	425	52	8	324	161
DE SAO PAULO UNIVERSIDADE DE SOROCABA	719	245	388	150	56	658	61
UNIVERSIDADE DE TAUBATE UNIVERSIDADE DO	780	18	290	160	87	681	99
OESTE PAULISTA UNIVERSIDADE DO SAGRADO	5212	233	57	1028	3939	1368	3844
CORAÇÃO UNIVERSIDADE DO VALE DO PARALBA	105	59	386	25	5	98	7
UNIVERSIDADE ESTADUAL DE CAMPINAS	815	38	437	133	55	753	62
UNIVERSIDADE ESTADUAL PAULISTA J M FILHO	575	74	72	58	21	447	128
UNIVERSIDADE IBIRAPUERA UNIVERSIDADE	211	419	51	73	28	162	49
MACKENZIE UNIVERSIDADE METODISTA DE	229	386	2	63	41	157	72
PIRACICABA UNIVERSIDADE PAULISTA	2193	8	116	533	1239	343	1850
UNIVERSIDADE SANTA CECILIA BANDEIRANTES	2515	447	50	843	1170	186	2329
UNIVERSIDADE SAO JUDAS TADEU PONT	245	13	485	148	39	141	104
UNIVERSIDADE CATOLICA PARANA UNIVERSIDADE	1210	25	242	216	62	1076	134
ESTADUAL DE LONDRINA UNIVERSIDADE ESTADUAL	475	124	621	172	48	329	146
DE MARINGÁ UNIVERSIDADE ESTADUAL DE PONTA	1226	51	332	361	219	809	417
GROSSA UNIVERSIDADE PARANAENSE - UNIPAR	614	122	352	98	60 53	443	171
UNIVERSIDADE DO ESTADO DE SANTA CATARINA	593	391	455	137	42	571	22
UNIVERSIDADE DO SUL DE SANTA CATARINA	776	306	328	157	216	719	
UNIVERSIDADE DO VALE DO ITAJAI	1345	160	222	410	155	400	57
UNIVERSIDADE REG DE BLUMENAU PONT	1059	49	281	376	18	174	945
UNIVERSIDADE CATOLICA RIO GDE SUL	580	56	98	121	5	64	885
UNIVERSIDADE CATOLICA DE PELOTAS	182	11	170	30	24 12	182	516
UNIVERSIDADE DA REGIÃO DA CAMPANHA	404	134	232	154	11 23	185	219
UNIVERSIDADE DE CAXIAS DO SUL UNIVERSIDADE	316	268	380	72	170	225	91
DE CRUZ ALTA UNIVERSIDADE DE PASSO FUNDO	502	154	266	100	10 13	414	88
	535	149	739	112	12 11	424	111
	1520	267	190	343	12	1345	175
	386	113	293	32		325	61
	522	236	283	67		463	59
	631		71	69		585	46
	217		282	22		208	9
	616			86		520	96

MEC/SAG/CPS/SEEC

EDUCAÇÃO SUPERIOR - GRADUAÇÃO

2 - RECURSOS HUMANOS

2.1 - PESSOAL DOCENTE

2.1.5 NÚMERO DE FUNÇÕES DOCENTES EM EXERCÍCIO EM 30/04, POR GRAU DE FORMAÇÃO E REGIME DE TRABALHO,
SEGUNDO AS UNIVERSIDADES NÃO FEDERAIS - BRASIL - 1994

(CONCLUSÃO)

UNIVERSIDADES NÃO FEDERAIS	FUNÇÕES DOCENTES EM EXERCÍCIO EM 30/04/94							
	TOTAL	GRAU DE FORMAÇÃO				REGIME DE TRABALHO		
		SEM GRADUAÇÃO	GRADUAÇÃO	ESPECIALIZAÇÃO	MESTRADO	DOUTORADO	TEMPO PARCIAL	TEMPO INTEGRAL
UNIVERSIDADE DE SANTA CRUZ DO SUL	181	2	16	112	44	9	122	59
UNIVERSIDADE DO VALE DO RIO DOS SINOS	821		247	334	186	54	698	123
UNIVERSIDADE LUTERANA DO BRASIL	1601		90	749	404	358	1216	385
UNIVERSIDADE REG DO NOROESTE DO EST RGS	382		90	181	99	12	239	143
UNIVERSIDADE REG INTEG DO A URUG MISSÕES	322		39	230	50	3	254	68
UNIVERSIDADE CATÓLICA DOM BUSCO FUND	201		65	89	41	6	153	48
UNIVERSIDADE DO EST DE MATO GROSSO	248		138	103	6	1	189	59
UNIVERSIDADE DE CUIABÁ	195		6	132	44	13	140	55
CATÓLICA DE GOIÁS	650		270	252	107	19	230	420
UNIVERSIDADE ESTADUAL DE ANÁPOLIS	146		54	79	12	1	72	74

FONTE: MEC/SAG/CPS/COORDENAÇÃO 00 SISTEMA ESTATÍSTICO DA EDUCAÇÃO.

NOTAS- ' 1 - o MESMO PROFESSOR PODE EXERCER MAIS DE UMA FUNÇÃO DOCENTE, ' 2

- INCLUI OS DOCENTES DE POS-GRADUAÇÃO.

2 - RECURSOS HUMANOS

2.1 - PESSOAL DOCENTE

2.1.6 - NÚMERO DE FUNÇÕES DOCENTES CONTRATADAS, AFASTADAS E EM EXERCÍCIO EM 30/04, POR GRAU DE FORMAÇÃO, SEGUNDO A UNIDADE DA FEDERAÇÃO E DEPENDÊNCIA ADMINISTRATIVA - BRASIL - 1994

(CONTINUA)

UNIDADE DA FEDERAÇÃO DEPENDÊNCIA ADMINISTRATIVA	TOTAL DE DOCENTES CONTRATADOS	TOTAL DE DOCENTES AFASTADOS	FUNÇÕES DOCENTES EM EXERCÍCIO EM 30/04/94					
			TOTAL	GRAU DE FORMAÇÃO				
				SEM GRADUAÇÃO	GRADUAÇÃO	ESPECIA- LIZAÇÃO	MESTRADO	DOUTORADO
BRASIL	155776	14294	141482	270	36002	50353	33531	21326
FEDERAL	48959	5403	43556	136	9445	9929	14899	9147
ESTADUAL	28248	3009	25239	17	6049	6321	5419	7433
MUNICIPAL	6843	353	6490	9	1238	4023	950	270
PARTICULAR	71726	5529	66197	108	19270	30080	12263	4476
RONDÔNIA	364	48	316	-	175	105	31	5
FEDERAL	245	39	206		115	58	28	5
PARTICULAR	119	9	110		60	47	3	
ACRE	355	33	322		163	71	78	10
FEDERAL	355	33	322		163	71	78	10
AMAZONAS	1232	113	1119		445	345	254	75
FEDERAL	920	103	817		286	265	206	60
ESTADUAL	186	10	176		87	44	34	11
PARTICULAR	126		126		72	36	14	4
RORAIMA	218	29	189		95	21	63	10
FEDERAL	218	29	189		95	21	63	10
PARA FEDERAL	3168	371	2797	35	629	1318	627	188
ESTADUAL	2042	289	1753	35	387	672	493	166
PARTICULAR	602	41	561		145	349	53	14
	524	41	483		97	297	81	8
AMAPÁ	82		76		44	30	2	-
FEDERAL	45	6	45		22	22	1	
PARTICULAR	37		31		22	8	1	
TOCANTINS	350	48	302		104	132	63	3
ESTADUAL	281	43	238		69	105	61	3
MUNICIPAL	69	5	64		35	27	2	
MARANHÃO	1838	184	1654		700	579	314	61
FEDERAL	1095	160	935		306	342	248	
ESTADUAL	686	21	665		380	203	60	
PARTICULAR	57	3	54		14	34	6	

2 - RECURSOS HUMANOS

2.1 - PESSOAL DOCENTE

2.1.6 - NUMERO DE FUNÇÕES DOCENTES CONTRATADAS. AFASTADAS E EM EXERCÍCIO EM 30/04, POR GRAU DE FORMAÇÃO, SEGUNDO A UNIDADE DA FEDERAÇÃO E DEPENDÊNCIA ADMINISTRATIVA - BRASIL - 1994

(CONTINUA)

UNIDADE DA FEDERAÇÃO DEPENDÊNCIA ADMINISTRATIVA	TOTAL DE DOCENTES CONTRATADOS	TOTAL DE DOCENTES AFASTADOS	FUNÇÕES DOCENTES EM EXERCÍCIO EM 30/04/94					
			TOTAL	GRAU DE FORMAÇÃO				
				SEM GRADUAÇÃO	GRADUAÇÃO	ESPECIA- LIZAÇÃO	MESTRADO	DOCTORADO
PIAUI FEDERAL	1261	153	1108		272	526	273	37
ESTADUAL	1032	135	897		212	384	264	37
PARTICULAR	208	18	190		60	123	7	-
	21	-	21		•	19	2	-
CEARA FEDERAL	3388	499	2886		813	968	741	364
ESTADUAL	1431	162	1269		237	226	496	310
PARTICULAR	1317	275	1042		390	443	163	46
RIO GRANDE DO NORTE	637	62	575		186	299	82	B
FEDERAL	2630	248	2382	19	673	802	663	225
ESTADUAL	1981	203	1778	19	490	467	584	218
PARTICULAR	427	44	383		126	229	28	-
PARAIBA	222	1	221		57	106	51	7
FEDERAL	4293	442	3851		801	1314	1324	412
ESTADUAL	3166	315	2851		478	793	1181	399
PARTICULAR	787	121	666		206	339	112	9
PERNAMBUCO	340	6	334		117	182	31	4
FEDERAL	4729	361	4368		1129	1629	1139	471
ESTADUAL	2078	167	1911		385	299	802	425
MUNICIPAL	843	44	799		118	512	142	27
PARTICULAR	382	22	360		70	276	14	-
ALAGOAS	1426	128	1298		556	542	181	19
FEDERAL	1778	137	1641	1	631	611	311	87
ESTADUAL	1067	129	938	-	229	344	265	80
PARTICULAR	186		186	1	61	112	11	1
SERGIPE	525	8	517	-	341	155	15	6
FEDERAL	742	15	727	27	156	262	224	58
PARTICULAR	516	12	504	2	116	161	177	48
BAHIA FEDERAL	226	3	223	25	40	101	47	10
ESTADUAL	5248	562	4686	.	1615	1541	1166	364
PARTICULAR	2002	195	1807	-	504	346	670	287
	1673	209	1464	-	365	742	323	34
	1573	158	1415	-	746	453	173	43

EDUCAÇÃO SUPERIOR - GRADUAÇÃO

2 - RECURSOS HUMANOS

2.1 - PESSOAL DOCENTE

2.1.6 - NUMERO DE FUNÇÕES DOCENTES CONTRATADAS, AFASTADAS E EM EXERCÍCIO EM 30/04, POR GRAU DE FORMAÇÃO. SEGUNDO A UNIDADE DA FEDERAÇÃO E DEPENDÊNCIA ADMINISTRATIVA - BRASIL - 1994

(CONTINUA)

UNIDADE DA FEDERAÇÃO DEPENDÊNCIA ADMINISTRATIVA	TOTAL DE DOCENTES CONTRATADOS	TOTAL DE DOCENTES AFASTADOS	FUNÇÕES DOCENTES EM EXERCÍCIO EM 30/04/94					
			TOTAL	GRAU DE FORMAÇÃO				
				SEM GRADUAÇÃO	GRADUAÇÃO	ESPECIA- LIZAÇÃO	MESTRADO	DOUTORADO
MINAS GERAIS	14463	1458	13005	39	3153	5603	2669	1541
FEDERAL	6272	784	5488	20	881	1349	1850	1388
ESTADUAL	785	51	734		241	420	63	10
MUNICIPAL	165	9	156	-	61	62	28	5
PARTICULAR	7241	614	6627	19	1970	3772	728	138
ESPIRITO SANTO	1975	151	1824	-	582	704	397	141
FEDERAL ESTADUAL	1122	123	999	-	277	254	339	129
MUNICIPAL	90	5	85	-	31	39	14	1
PARTICULAR	105	1	104	.	54	48	1	1
	658	22	636	-	220	363	43	10
RIO DE JANEIRO	22033	1922	20111	51	5495	5232	5879	3454
FEDERAL ESTADUAL								
MUNICIPAL	7850	631	7219	10	1521	888	2714	2086
PARTICULAR	2334	226	2108	•	720	318	624	446
	85		85	1	17	62	2	3
SAO PAULO	11764	1065	10699	40	3237	3964	2539	919
FEDERAL								
ESTADUAL	44921	3260	41661	46	9570	13561	8718	9766
MUNICIPAL	1384	1211	1201	6	48	68	252	827
PARTICULAR	11787		10576	10	1542	143	2497	6384
	2817	76	2741	8	611	1512	414	196
PARANÁ FEDERAL	28933	1790	27143	22	7369	11838	5555	2359
ESTADUAL								
MUNICIPAL	10692	988	9704	17	2673	3759	2343	912
PARTICULAR	2654	216	2438	13	688	517	814	1000
	4877	632	4245	4	1173	1634	1036	900
SANTA CATARINA	289	7	282	.	67	183	30	2
FEDERAL	2872	133	2739	-	745	1425	463	106
ESTADUAL								
MUNICIPAL	5091	519	4572	.	469	2385	1209	509
PARTICULAR	1678	285	1393	.	128	259	593	413
	420	16	404	.	56	170	154	24
RIO GRANDE DO SUL	2644	214	2430	.	242	1692	434	62
FEDERAL	349	4	345	-	43	264	28	10
PARTICULAR	14858	1353	13505	31	3199	5450	3158	1667
	5434	601	4833	31	1057	4239	1558	976
	9424	752	8672	-	2142		1600	691

MEC/SAG/CPS/SEEC

EDUCAÇÃO SUPERIOR - GRADUAÇÃO

2 - RECURSOS HUMANOS

2.1 - PESSOAL DOCENTE

2.1.6 - NUMERO DE FUNÇÕES DOCENTES CONTRATADAS, AFASTADAS E EM EXERCÍCIO EM 30/04. POR GRAU DE FORMAÇÃO, SEGUNDO A UNIDADE DA FEDERAÇÃO E DEPENDÊNCIA ADMINISTRATIVA - BRASIL - 1994

(CONCLUSÃO)

UNIDADE DA FEDERAÇÃO DEPENDÊNCIA ADMINISTRATIVA	TOTAL DE DOCENTES CONTRATADOS	TOTAL DE DOCENTES AFASTADOS	FUNÇÕES DOCENTES EM EXERCÍCIO EM 30/04/94					
			TOTAL	GRAU DE FORMAÇÃO				
				SEM GRADUAÇÃO	GRADUAÇÃO	ESPECIA- LIZAÇÃO	MESTRADO	DOCTORADO
MATO GROSSO DO SUL	1532	186	1346	-	303	572	356	115
FEDERAL	799	131	668	-	177	206	211	74
PARTICULAR	733	55	678	-	126	366	145	41
MATO GROSSO	1904	184	1720	.	488	794	365	73
FEDERAL	1125	163	962	-	193	406	306	57
ESTADUAL	261	13	248	-	138	103	6	1
PARTICULAR	518	8	510	-	157	285	53	15
GOIÁS FEDERAL	3258	284	2974	4	997	1254	544	175
ESTADUAL	1147	61	1086	-	288	300	357	141
MUNICIPAL	498	29	469	2	141	293	31	2
PARTICULAR	287	19	268	•	81	161	25	1
DISTRITO FEDERAL	1326	175	1151	2	487	500	131	31
FEDERAL	3376	740	2636	.	628	785	620	603
PARTICULAR	1301	254	1047	-	162	-	329	556
	2075	486	1589	-	466	785	291	47

FONTE: MEC/SAG/CPS/COORDENAÇÃO DO SISTEMA ESTATÍSTICO DA EDUCAÇÃO.

NOTAS: 1 • O MESMO PROFESSOR PODE EXERCER MAIS DE UMA FUNÇÃO DOCENTE. 2

- INCLUI OS DOCENTES DE PÓS-GRADUAÇÃO.

2.2

COOPERATION
ADMINISTRATION

2 - RECURSOS HUMANOS

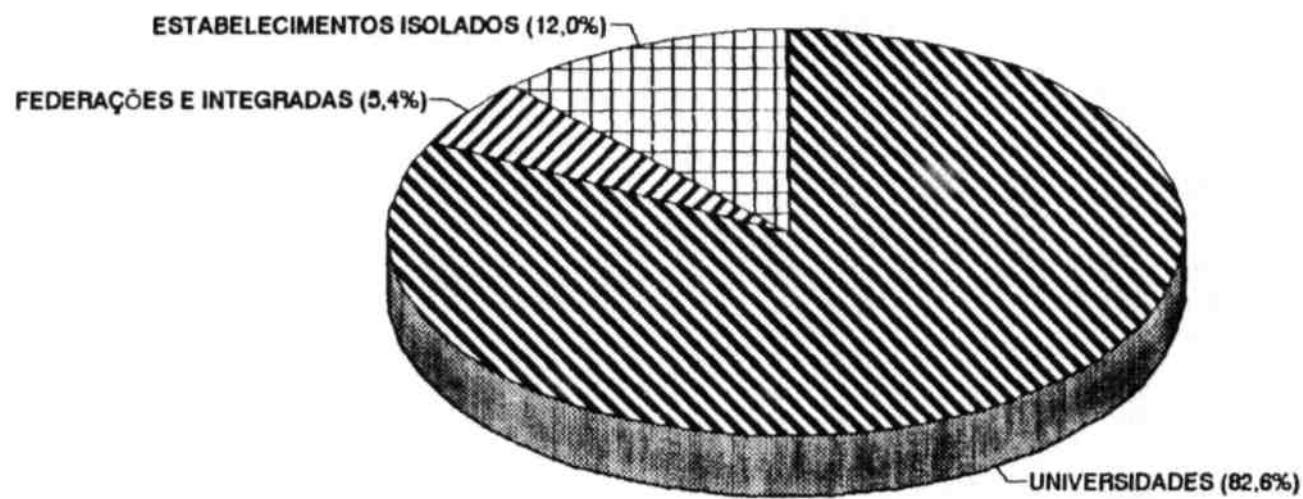
2.2 - PESSOAL TECNICO/ADMINISTRATIVO

2.2.1 - NUMERO DE SERVIDORES EM 30/04, POR NATUREZA E DEPENDÊNCIA ADMINISTRATIVA,
SEGUNDO A UNIDADE DA FEDERAÇÃO - 1994

		SERVIDORES EM 30/04/94															
UNIDADE FEDERAÇÃO	TOTAL	UNIVERSIDADES				FEDERAÇÕES DE ESCOLAS E FACULDADES INTEGRADAS				ESTABELECEMENTOS ISOLADOS							
	GERAL	TOTAL	DEPENDÊNCIA ADMINISTRATIVA				TOTAL	DEPENDÊNCIA ADMINISTRATIVA				TOTAL	DEPENDÊNCIA ADMINISTRATIVA				
			FEDE- RAL	ESTA- DUAL	MUNI- CIPAL	PARTI- CULAR		FEDE- RAL	ESTA- DUAL	MUNI- CIPAL	PARTI- CULAR		FEDE- RAL	ESTA- DUAL	MUNI- CIPAL	PARTI- CULAR	
BRASIL	211617	174867	94188	53484	1697	25498	11353					11006				2569	
RONDÔNIA	367	268	268	123		274	39					39	25397	42		41	16327
ACRE	735	735	735	376	491	615	27114					271 14	99		2361	297	99 53
AMAZONAS	1996	1676	1676	640		485	506					506				133	
RORAIMA	113	113	113	483	1206							296	320	524		29	65
PARA	3368	2779	2382	846		130	296					30				40	
AMAPÁ	113	104	104	463		571	30					30				9	
TOCANTINS	417	376	1107	574		1765	3167					3167	589	9	225	1342	9
MARANHÃO	1795	1747	1382	3079		3906	4908					4908	9		120	239	9
PIAUL	1874	1865	3515	1614		11268	323					323	41		320	320	10
CEARA	4976	4976	3950	568		739	347					255	9	289	59	128	72
RIO GRANDE DO NORTE	4983	4413	8506	4378		4862	255					113	9		651		826
PARAIBA	9166	9080	4476	33657		223	113					144 49	299	176	677		7
PERNAMBUCO	9163	8040	1543	6013		195	144					891	72	1697	309		46
ALAGOAS	2176	1543	873	448		465	49						1123	671			554
SERGIPE	1049	1003	3781	152 70			891						127	190			3571
BAHIA	6696	5966	12862										46	422			330
MINAS GERAIS	21212	15195	2258										730				1508
ESPIRITO SANTO	2706	2258	18118					347					5721				6941
RIO DE JANEIRO	31788	26402	4394										418	104			621
SÃO PAULO	63842	49810	2455										2219				77
PARANÁ	11489	9207	3092										9124				418
SANTA CATARINA	5490	4746	8067										1959				276
RIO GRANDE DO SUL	13706	12929	1784										397	16			117
MATO GROSSO DO SUL	2396	2007	1708										522				307
MATO GROSSO	2316	2055	2127										276				411
GOIAS	3455	2662	2912										117				
DISTRITO FEDERAL	4230	2912											744				
													427				

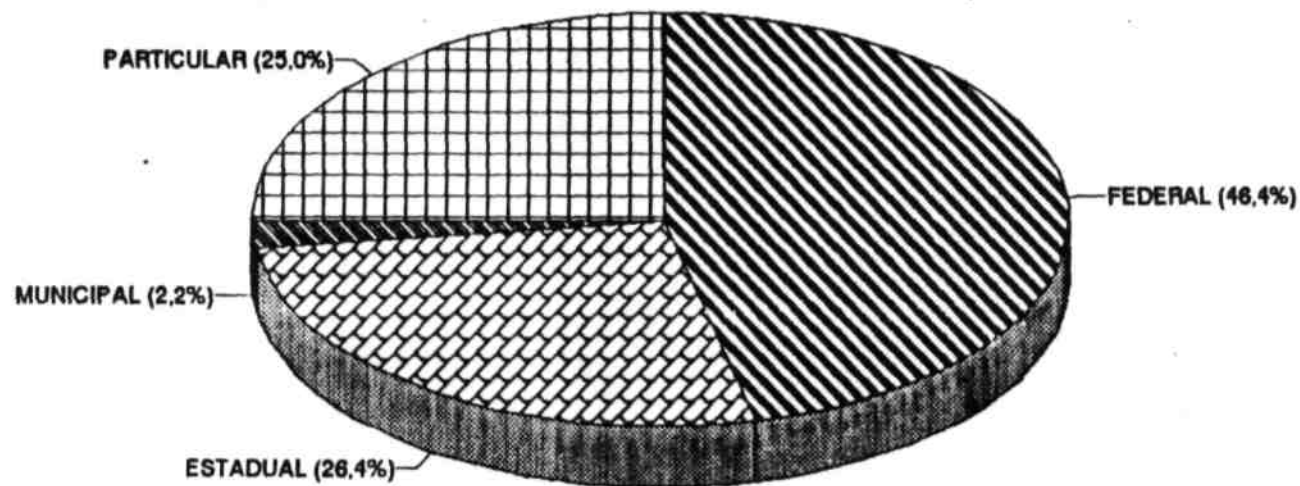
FONTE - MEC/SAG/CPS/COORDENACAO DO SISTEMA ESTATÍSTICO DA EDUCAÇÃO.

2.2.A - Distribuição Percentual do Número de Servidores por Natureza da Instituição - Brasil -1994



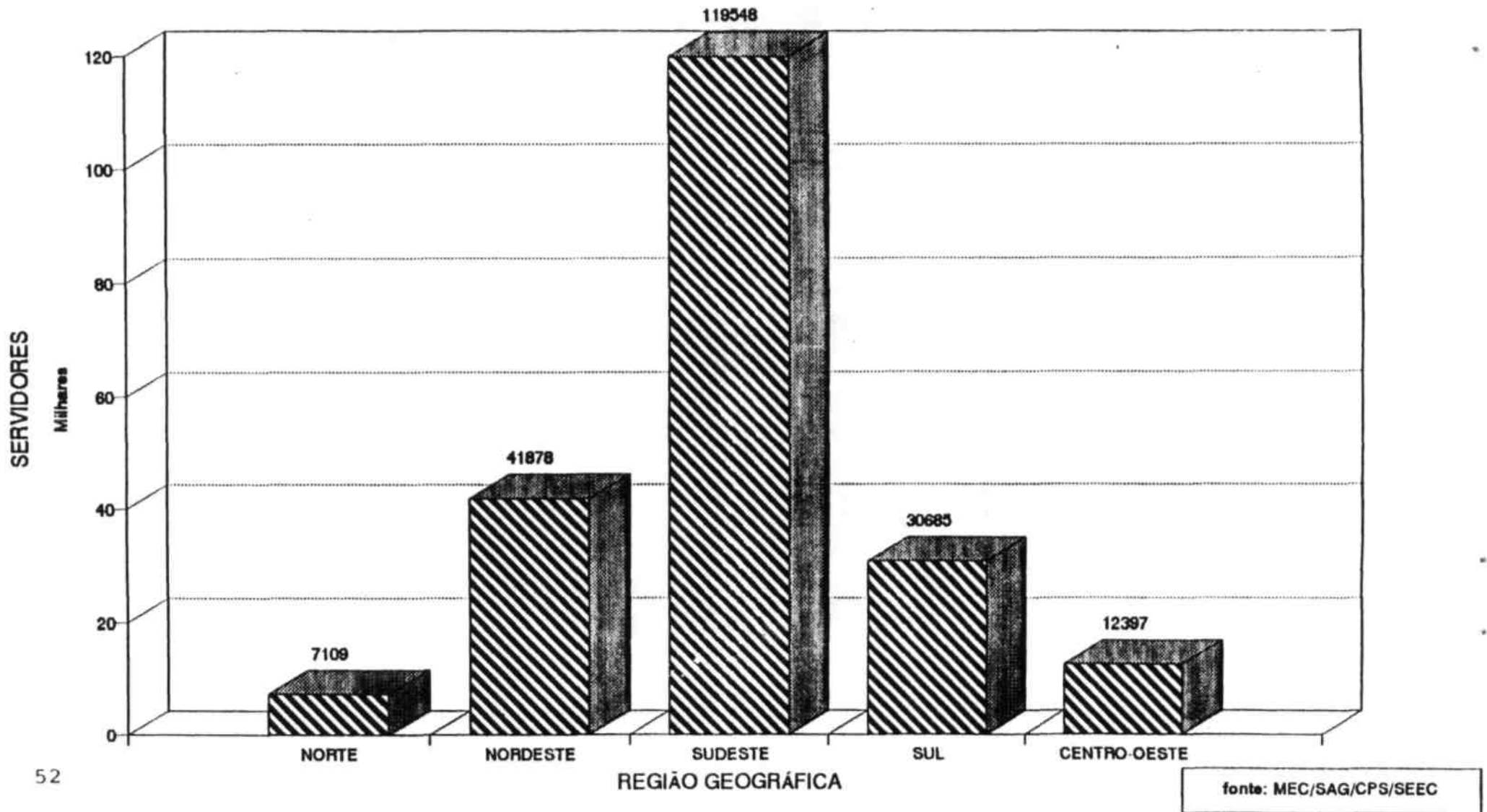
fonte: MEC/SAG/CPS/SEEC

2.2.B - Distribuição Percentual do Número de Servidores por Dependência Administrativa - Brasil -1994



fonte: MEC/SAG/CPS/SEEC

2.2.C - Distribuição dos Servidores por Região Geográfica Brasil -1994



EDUCAÇÃO SUPERIOR - GRADUAÇÃO

2 - RECURSOS HUMANOS

2.2 - PESSOAL TÉCNICO/ADMINISTRATIVO

2.2.2 NUMERO DE SERVIDORES EM 30/04, POR GRAU DE FORMAÇÃO,
SEGUNDO AS INSTITUIÇÕES FEDERAIS - BRASIL - 1994

(CONTINUA)

INSTITUIÇÕES FEDERAIS	SERVIDORES EM 30/04/94							
	TOTAL	GRAU DE FORMAÇÃO						
		SEN ESCOL/ 1.0 INCOHP	1. GRAU COMPLETO	2. GRAU COMPLETO	GRADUAÇÃO	ESPECIA- LIZAÇÃO	MESTRADO	DOCTORADO
TOTAL	98328	18761	15349	35047	25391		706	14500
UNIVERSIDADE FEDERAL DE RONDÔNIA	268	44	40	75	98	2929		
UNIVERSIDADE FEDERAL DO ACRE ESC DE	735	266	114	217	108			
ENFERMAGEM DE MANAUS UNIVERSIDADE DO	42	3	1	3	12	8	3	
AMAZONAS UNIVERSIDADE FEDERAL DE	1676	312	209	727	289		3	
RORAIMA FAC DE CIENC AGRÁRIAS DO PARA	113	12	27	57	16	27	8	
UNIVERSIDADE FEDERAL DO PARA FUND	S24	119	176	158	38		5	
UNIVERSIDADE FEDERAL DO AMAPÁ CENTRO FED	2382	297	352	967	691	15	1	
EDUC TECNOLÓGICA DO MARANHÃO UNIVERSIDADE	104	189	19	63	13		4	
FEDERAL DO MARANHÃO UNIVERSIDADE	9	278	56	2	2	134	4	
FEDERAL DO PIAUÍ UNIVERSIDADE FEDERAL	1107	698	154	496	366	29 63	11	
00 CEARÁ ESC SUP DE AGRICULTURA DE	1382	94	535	635	275	7 4	2	
MOSSORO UNIVERSIDADE FEDERAL DO RIO GDE DO	3515	1084	88	1278	1004	39	1	
NORTE UNIVERSIDADE FEDERAL DA PARAIBA	289	121	605	51	40	13	-	
UNIVERSIDADE FEDERAL DE PERNAMBUCO	39S0	265	774	1307	728	205	-	
UNIVERSIDADE FEDERAL RURAL DE PERNAMBUCO	8506	218	313	3336	4328	10	1	
UNIVERSIDADE FEDERAL DE ALAGOAS	3487	37	131	2267	661	209	3	
UNIVERSIDADE FEDERAL DE SERGIPE CENTRO	989	413	152	301	295	123	20	
FED EDUC TECNOLÓGICA DA BAHIA	1543	1	85	529	433	147	56	
UNIVERSIDADE FEDERAL DA BAHIA CENTRO	673	21	24	307	212	49	36	
FED EDUC TECNOLÓGICA DE M GERAIS ESC DE	176	105	660	59	56	92 3	18	
FARMÁCIA E ODONTOLOGIA DE ALFENAS ESC	3781	80 4	4	1568	1019	6	16	
FEDERAL DE ENGENHARIA DE ITAJUBA FAC DE	35	68	8	13	11	117	26	
MEDICINA DO TRIÂNGULO MINEIRO FAC FEDERAL	113	287	54	48	30		14	
DE ODONTOLOGIA DE DIAMANTINA FUND DE	354	164	123	130	64		57	
ENSINO SUP DE SÃO JOÃO DEL REI	860 53	877	4	358	176		19	
UNIVERSIDADE FEDERAL DE JUIZ DE FORA	282	1087	39	26	19		21	
UNIVERSIDADE FEDERAL DE LAVRAS	1125	1804	173	90	70		4	
UNIVERSIDADE FEDERAL DE MINAS GERAIS	407	556	34	358	249		178	
UNIVERSIDADE FEDERAL DE OURO PRETO	4157	68	724	80	100		31	
UNIVERSIDADE FEDERAL DE UBERLÂNDIA	438	2	92	1521	999		169	
UNIVERSIDADE FEDERAL DE VIÇOSA	3506	13	492	219	122		7	
UNIVERSIDADE FEDERAL DO ESPÍRITO SANTO	3229		372	1048	695			9
CENTRO FED EDUC TEC CELSO SUCKOU FONSECA	2258		345	614	377			14
ESC NACIONAL DE CIENC ESTATÍSTICAS INST	426 43		73 2	796	386			
MILITAR DE ENGENHARIA	202		33	161	113			
				21	16			4
				98	56			
								30
								6

2 - RECURSOS HUMANOS

2.2 - PESSOAL TÉCNICO/ADMINISTRATIVO

2.2.2 NUMERO DE SERVIDORES EM 30/04, POR GRAU DE FORMACAO,
SEGUNDO AS INSTITUIÇÕES FEDERAIS - BRASIL - 1994

(CONCLUSÃO)

INSTITUIÇÕES FEDERAIS	SERVIDORES EM 30/04/94							
	TOTAL	GRAU DE FORMAÇÃO						
		SEM ESCOL/ 1.G INCOMP	1. GRAU COMPLETO	2. GRAU COMPLETO	GRADUAÇÃO	ESPECIA- LIZAÇÃO	MESTRADO	DOCTORADO
UNIVERSIDADE DO RIO DE JANEIRO	1131	65	265	527	274	40	161	21
UNIVERSIDADE FEDERAL DO RIO DE JANEIRO	1080S	2397	2159	3209	2818	112	5	11
UNIVERSIDADE FEDERAL FLUMINENSE	4711	602	903	1652	1436	2	1	5
UNIVERSIDADE FEDERAL RURAL RIO JANEIRO	1471	411	281	496	279	20	3	86
INST TECNOLÓGICO DE AERONÁUTICA	190	48	23	61	50	86	6	6
UNIVERSIDADE FEDERAL DE SAO CARLOS	891	235	100	298	232	11	143	6
UNIVERSIDADE FEDERAL DE SAO PAULO CENTRO	3503	289	390	1553	956	130	3 10	1 4
FED EDUC TECNOLÓGICA DO PARANÁ	422	58	40	185	125	5	1	3
UNIVERSIDADE FEDERAL DO PARANÁ	2455	470	379	938	522	139	2 17	1
UNIVERSIDADE FEDERAL DE SANTA CATARINA	3092	594	987	752	759	37	24	4
FUND FAC FED CIENC MED DE PORTO ALEGRE	104	14	13	42	34	84	4	12
UNIVERSIDADE DO RIO GRANDE UNIVERSIDADE	725	182	184	193	166	188	5	261
FEDERAL DE PELOTAS UNIVERSIDADE FEDERAL	1154	369	192	269	316	261	5	14
DE SANTA MARIA UNIVERSIDADE FEDERAL DO	2550	496	523	688	683	14	11	
RIO GDE DO SUL UNIVERSIDADE FEDERAL DE		1450	437	1001	686			
MATO GROSSO SUL UNIVERSIDADE FEDERAL DE	36388	529	361	583	223			
MATQ GROSSO UNIVERSIDADE FEDERAL DE	1784	170	351	818	169			
GOIÁS INST RIO BRANCO UNIVERSIDADE DE	1708	354	270	836	401			
BRASÍLIA	2127	441	404	11	5			
	16			951	1090			
	2912							

FONTE: MEC/SAG/CPS/COORDENAÇÃO DO SISTEMA ESTATÍSTICO DA EDUCAÇÃO.

2 - RECURSOS HUMANOS

2.2 - PESSOAL TÉCNICO/ADMINISTRATIVO

2.2.3 NUMERO DE SERVIDORES EM 30/04, POR GRAU DE FORMAÇÃO,
SEGUNDO AS UNIVERSIDADES NAO FEDERAIS - BRASIL - 1994

(CONTINUA)

UNIVERSIDADES NAO FEDERAIS	SERVIDORES EM 30/04/94							
	TOTAL	GRAU DE FORMAÇÃO						
		SEM ESCOL/ 1.6 INCOMP	1. GRAU COMPLETO	2. GRAU COMPLETO	GRADUAÇÃO	ESPECIA- LIZAÇÃO	MESTRADO	DOCTORADO
TOTAL	80679	19046	14908	25841	17636	2683	429	136
UNIVERSIDADE DA AMAZÔNIA	274	51	41	144	31	7 4 1		1 2
ESTADO DO PARA UNIVERSIDADE DO TOCANTINS	123	13 142	36	57	12	38		
UNIVERSIDADE ESTADUAL DO MARANHÃO	376	189	65	151	17	24 3		
UNIVERSIDADE ESTADUAL DO PIAUI	640	15 182	126	250	75	18 19		
UNIVERSIDADE DE FORTALEZA UNIVERSIDADE	483	160	112	196	122	22		
ESTADUAL DO CEARA UNIVERSIDADE ESTADUAL	615	13	163	233	37	765		
VALE DO ACARAU UNIVERSIDADE REG DO	630	55 138	30	246	166	14 3		
CARIRI UNIVERSIDADE REG RIO GRANDE NORTE	161	193	7	12	20	39		
UNIVERSIDADE ESTADUAL DA PARALBA	463	53	26	57	78	3		
UNIVERSIDADE CATÓLICA DE PERNAMBUCO	574	494	34	98	175	1		
UNIVERSIDADE DE PERNAMBUCO UNIVERSIDADE	485	223	73	187	101	20		
TIRADENTES UNIVERSIDADE CATOLICA DE	3079	110	67	230	111	17		
SALVADOR UNIVERSIDADE DO ESTADO DA BAHIA	130	39	315	588	911	7		
UNIVERSIDADE ESTADUAL DE FEIRA SANTANA	571	28	48	39	22	203		
UNIVERSIDADE ESTADUAL DE SANTA CRUZ	898	66	110	184	51	4		
UNIVERSIDADE ESTADUAL SUDOESTE DA BAHIA	357	108	115	414	213			
PONT UNIVERSIDADE CATÓLICA MINAS GERAIS	116	5	38	200	76	4		
UNIVERSIDADE DE ALFENAS UNIVERSIDADE DE	243	151	5	43	39	4		
UBERABA UNIVERSIDADE ESTADUAL DE MONTES	448	160	13	103	37	35		
CLAROS UNIVERSIDADE VALE DO RIO DOCE PONT	681	30	85	159	76	6 10		
UNIVERSIDADE CATÓLICA RIO JANEIRO	440	23	338	236	102	1 14		
UNIVERSIDADE CATÓLICA DE PETROPOLIS	568	92	86	155	41	1		
UNIVERSIDADE DE NOVA IGUAÇU UNIVERSIDADE	196	35	68	59	69	1		
DE SANTA URSULA UNIVERSIDADE DO ESTADO DO	690	114	35	116	11			
RIO DE JANEIRO UNIVERSIDADE DO GRANDE RIO	259	630	264	260	143			
P. J. S.HERDY UNIVERSIDADE ESTACIO DE SA	193	69	31	78	45			
UNIVERSIDADE GANA FILHO UNIVERSIDADE	422	182	30	66	62			
SALGADO DE OLIVEIRA UNIVERSIDADE VEIGA	4378	316	87	134	80			
DE ALMEIDA PONT UNIVERSIDADE CATOLICA	253	12	668	2253	827			
CAMPINAS PONT UNIVERSIDADE CATOLICA SAO		427	59	72	16			
PAULO UNAERP • UNIVERSIDADE DE RIBEIRÃO	692	509	118	233	150			
PRETO		36	187	337	136			
	987		33	129	10			
	192		63	100	35			
	218		185	351	158			
	1121		179	379	163			
	1232		26	61	55			
	179							

2 - RECURSOS HUMANOS

2.2 - PESSOAL TÉCNICO/ADMINISTRATIVO

2.2.3 NÚMERO DE SERVIDORES EM 30/04, POR GRAU DE FORMAÇÃO. SEGUNDO AS
UNIVERSIDADES NÃO FEDERAIS - BRASIL - 1994

(CONTINUA)

UNIVERSIDADES NÃO FEDERAIS	SERVIDORES EM 30/04/94							
	TOTAL	GRAU DE FORMAÇÃO						
		SEM ESCOL/ 1.G INCOMP	1. GRAU COMPLETO	2. GRAU COMPLETO	GRADUAÇÃO	ESPECIA- LIZAÇÃO	MESTRADO	DOCTORADO
UNIVERSIDADE BANDEIRANTE DE SAO PAULO	210	60	19	68	123	17	3	79
UNIVERSIDADE BRAZ CUBAS UNIVERSIDADE	349	154	59	133	97	5 5	3	2
CAMILO CASTELO BRANCO UNIVERSIDADE	259	72	47	18	18	3		12
CATÓLICA DE SANTOS UNIVERSIDADE CIDADE	280	46	64	90	49	14 5	5 8	
DE SAO PAULO UNIVERSIDADE CRUZEIRO DO	174	34	38	51	28	25	2	
SUL UNIVERSIDADE DE FORMACAO EDUC E	118	30	33	40	8	11	146	
CULTURA UNIVERSIDADE DE FRANCA	166	20	33	59	24	24 1	21	
UNIVERSIDADE DE GUARULHOS UNIVERSIDADE	143	88	41	34	35	13		
DE MARINA UNIVERSIDADE DE MOGI DAS	304	246	32	103	53	34	15	
CRUZES UNIVERSIDADE DE SAO FRANCISCO	445	134	56	93	50	15		
UNIVERSIDADE DE SAO PAULO UNIVERSIDADE	399	401	108	103	54	7		
DE SOROCABA UNIVERSIDADE DE TAUBATE	1283	4900	253	481	136	8 6	10	
UNIVERSIDADE DO OESTE PAULISTA	16850	27	2454	5139	4108	49		2
UNIVERSIDADE DO SAGRADO CORAÇÃO	101	118	17	24	29	39		2
UNIVERSIDADE DO VALE DO PARALBA	491	215	80	176	103		44	73
UNIVERSIDADE ESTADUAL DE CANPINAS	1159	106	556	220	132	223		6
UNIVERSIDADE ESTADUAL PAULISTA J M FILHO	277	66	37	84	35	32	1 2	
UNIVERSIDADE IBIRAPUERA UNIVERSIDADE	256	1322	76	61	53	35		
MACKENZIE UNIVERSIDADE METODISTA DE	9204	1829	3103	2339	2408	1		
PIRACICABA UNIVERSIDADE PAULISTA	7603	15	971	2611	2192	51		
UNIVERSIDADE SANTA CECÍLIA BANDEIRANTES	122	407	38	42	14	265		
UNIVERSIDADE SAO JUDAS TADEU PONT	1000	3	185	252	150	42		
UNIVERSIDADE CATÓLICA PARANÁ UNIVERSIDADE	527	79	184	228	112	10		
ESTADUAL DE LONDRINA UNIVERSIDADE	505	25	89	149	127	18		
ESTADUAL DE MARINGÁ UNIVERSIDADE	357	65	43	89	141	24		
ESTADUAL DE PONTA GROSSA UNIVERSIDADE	302	234	115	83	39	73		
PARANAENSE - UNIPAR UNIVERSIDADE DO	609	995	60	166	105	6		
ESTADO DE SANTA CATARINA UNIVERSIDADE DO	3282	483	510	1053	491	32		
SUL DE SANTA CATARINA UNIVERSIDADE DO	1802	195	212	555	515			
VALE DO ITAJAI UNIVERSIDADE REG DE	929	40	359	204	136			
BLUMENAU PONT UNIVERSIDADE CATÓLICA RIO	130	13 87	43	21	25			
GDE SUL UNIVERSIDADE CATÓLICA DE	448	117	75	158	160			
PELOTAS UNIVERSIDADE DA REGIÃO DA	614	271	72	124	55			
CAMPANHA UNIVERSIDADE DE CAXIAS DO SUL	290	68	10	47	98			
UNIVERSIDADE DE CRUZ ALTA UNIVERSIDADE	302	145	23	91	60			
DE PASSO FUNDO	873	82 14	136	282	164			
	277	120	32	107	44			
	470		48	118	86			
	388 7C		65	108	127			
	586		8	29	19			
			120	184	130			

MEC/SAG/CPS/SEEC

ENSINO SUPERIOR - GRADUAÇÃO

2 - RECURSOS HUMANOS

2.2 - PESSOAL TÉCNICO/ADMINISTRATIVO

2.2.3 - NUMERO DE SERVIDORES EM 30/04, POR GRAU DE FORMAÇÃO,
SEGUNDO AS UNIVERSIDADES NAO FEDERAIS - BRASIL - 1994

UNIVERSIDADES NAO FEDERAIS	SERVIDORES EM 30/04/94							
	TOTAL	GRAU DE FORMAÇÃO						
		SEN ESCOL/ 1.G INCOMP	1. GRAU COMPLETO	2. GRAU COMPLETO	GRADUAÇÃO	ESPECIA- LIZAÇÃO	. MESTRADO	DOCTORADO
UNIVERSIDADE DE SANTA CRUZ DO SUL	21	37	9	112	53	2		-
UNIVERSIDADE DO VALE DO RIO DOS SINOS	813	254	75	307	135	40		
UNIVERSIDADE LUTERANA DO BRASIL	63	45	76	187	122	159	37	8
UNIVERSIDADE REG DO NOROESTE DO EST RGS	320	39	47	140	84	9		
UNIVERSIDADE REG INTEG DO A URUG MISSÕES	21	68	16	65	49	20		
UNIVERSIDADE CATÓLICA DOM BOSCO FUND	22	49	67	61	34	11		
UNIVERSIDADE DO EST DE MATO GROSSO	15	41	19	74	17	1		
UNIVERSIDADE DE CUIABÁ	19	.	72	110	11	2		
CATÓLICA DE GOIÁS	46	172	34	138	107	10		
UNIVERSIDADE ESTADUAL DE ANÁPOLIS	70	7	23	20	18	2		

FONTE- MEC/SAG/CPS/COORDENAÇÃO DO SISTEMA ESTATÍSTICO DA EDUCAÇÃO.

3

**A
L
U
N
A
D
O**

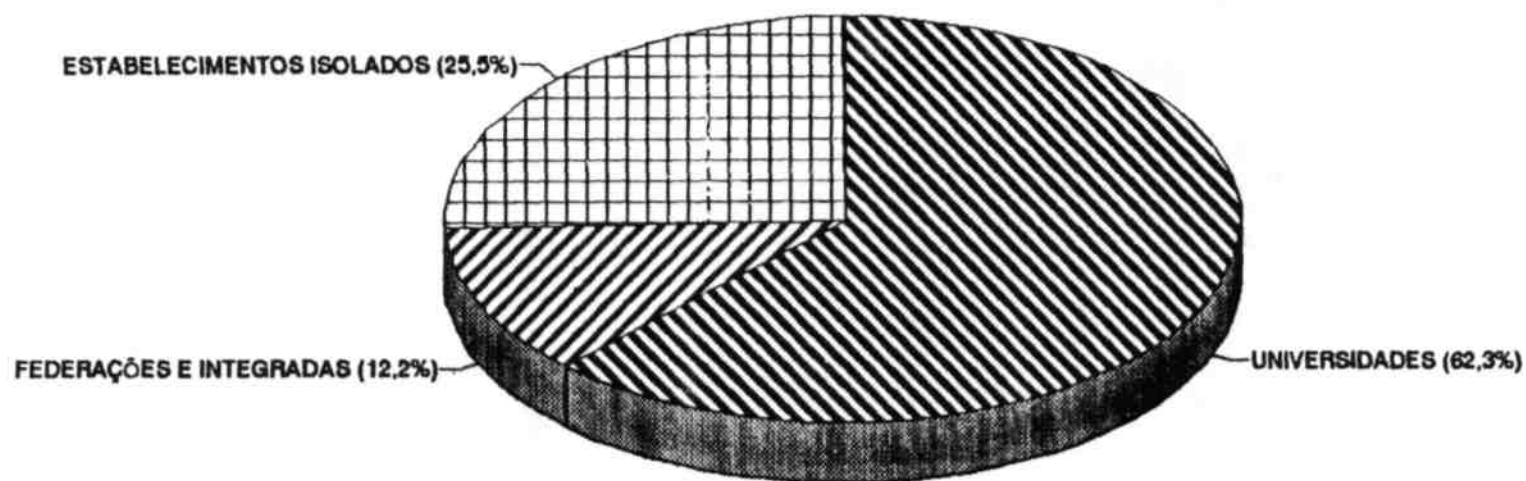
3 - ALUNADO

3.1 - MATRICULA EM 30/04, POR NATUREZA E DEPENDENCIA ADMINISTRATIVA,
SEGUNDO A UNIDADE DA FEDERAÇÃO - 1994

UNIDADE -- FEDERAÇÃO	MATRICULA EM 30/04/94													
	TOTAL GERAL	UNIVERSIDADES				FEDERAÇÕES DE ESCOLAS E FACULDADES INTEGRADAS				ESTABELECIMENTOS ISOLADOS				
		TOTAL	DEPENDÊNCIA ADMINISTRATIVA			TOTAL	DEPENDÊNCIA ADMINISTRATIVA			TOTAL	DEPENDÊNCIA ADMINISTRATIVA			
			FEDE- RAL	ESTA- DUAL	MUNI- CIPAL		PARTI- CULAR	FEDE- RAL	ESTA- DUAL		MUNI- CIPAL	PARTI- CULAR	FEDE- RAL	ESTA- DUAL
BRASIL	1661034	1034726	349790	190271	31547	463118	203471			193127	422837	13753	53080	314339
RONDÔNIA	5533	3974	3272	3969		1773	1773			1773			838	
ACRE	2672	2672	2672	2236	10574	702	2798			2798	1559	200	41665	7535
AMAZONAS	12094	8664	8137	6906		3486	3486			3486		1024	2105	1559
RORAIMA	3131	3131	3131	2388	20973	527	127			127	3430			1395
PARÁ	35453	32927	20840	16564		4587	4587			4587		125	622	1502
AMAPÁ	1861	1559	1559	4663		9622	9622			9622	2526	415	1177	29161
TOCANTINS	3510	2672	9374	9128		1455	1455			1455	302 838	1170	4920	302
MARANHÃO	18178	16280	7991	11233		41871	41871			41871	125 370	6109	1172	3052
PIAUL	10749	10379	10157	16283		93229	93229			93229	807	1498	5522	3452
CEARA	36820	36820	10229	2725	10099	4970	4970			4970	1979	476	200	1979
RIO GRANDE DO NORTE	18497	14892	17764	20468		11693	10344			11693	24948	2114	8353	17413
PARAÍBA	32357	26892	18672	61529		3805	5215			5215	1784		997	612
PERNAMBUCO	66673	41598	10458	24726		11588	4551			1193	997		20863	997
ALAGOAS	16829	10458	5955	3950		26355	1193			2224	8852		4378	7682
SERGIPE	10757	9760	16813	1850		55543	2224			16026	73529	573		59793
BAHIA	53536	44684	40967	1653		216574	16026			11524	11524			9929
MINAS GERAIS	153198	70047	9421			13899					37551			35431
ESPIRITO SANTO	22400	9421	44384			87494		10344			154048			116058
RIO DE JANEIRO	199817	120395	4762			4292					45324	49		17427
SÃO PAULO	540716	293439	16030			2807					8017			4965
PARANÁ	104949	54655	12536			9186					13692			13119
SANTA CATARINA	55820	37459	37682								3864			3864
RIO GRANDE DO SUL	144083	125176	7271								2937			2937
MATO GROSSO DO SUL	19978	11563	8802								15648			7818
MATO GROSSO	17589	13459	9719								8186			8137
GOIÁS	38430	20558	11192											
DISTRITO FEDERAL	35404	11192												

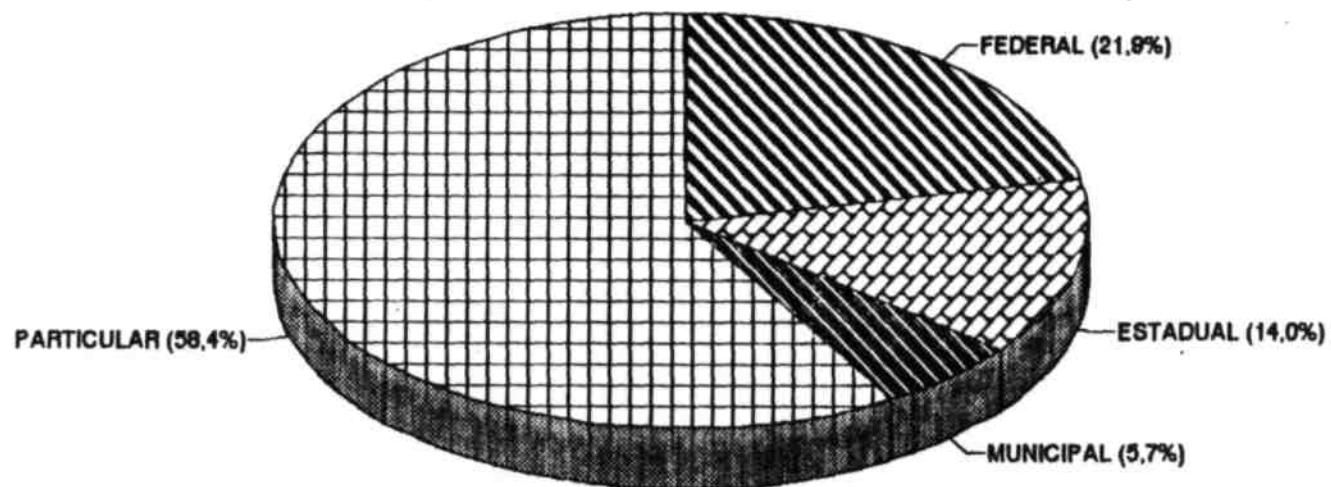
FONTE: MEC/SAG/CPS/COORDENAÇÃO DO SISTEMA ESTATÍSTICO DA EDUCAÇÃO.

3.1.A - Distribuição Percentual da Matrícula por Natureza da Instituição - Brasil -1994



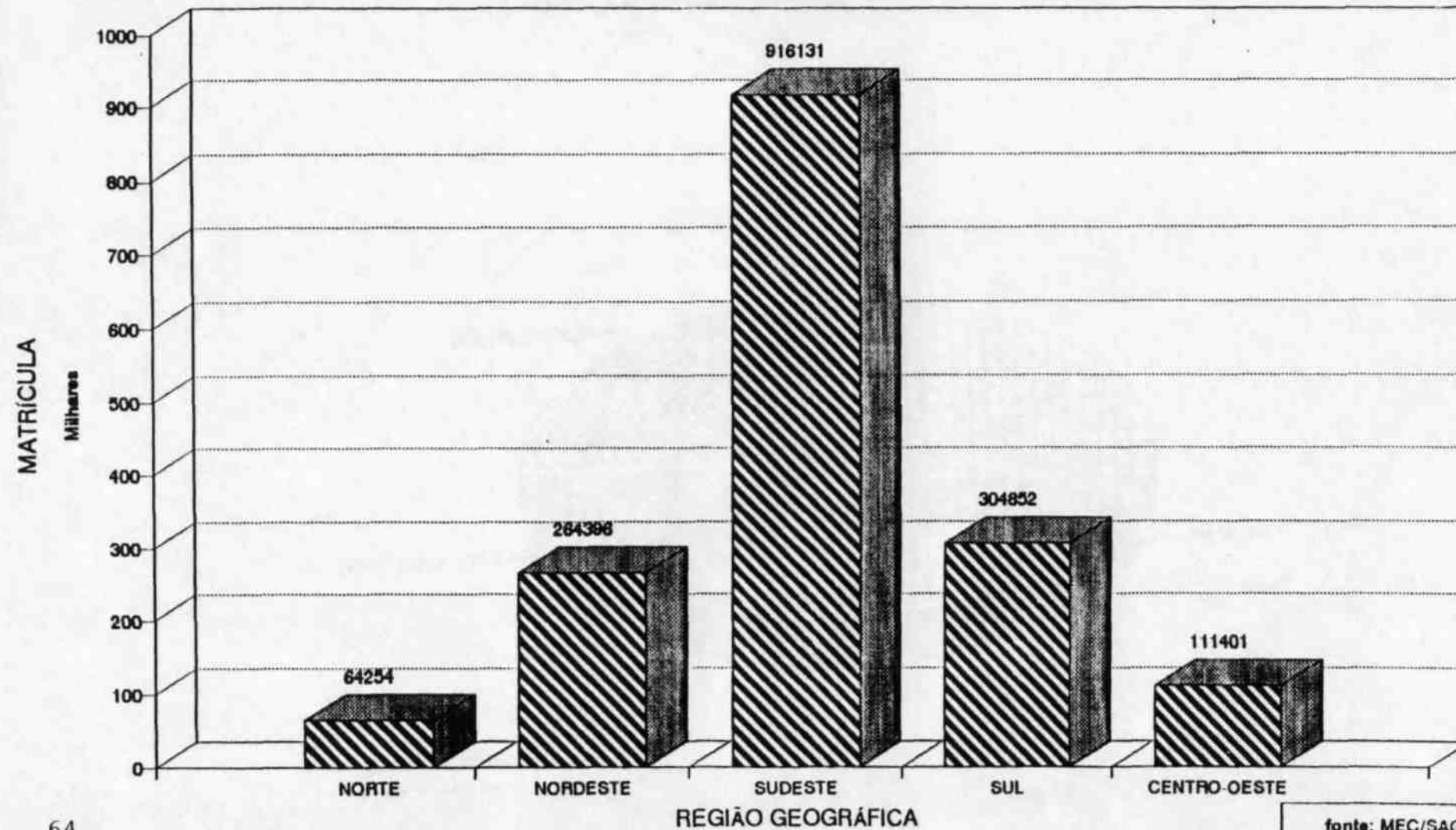
fonte: MEC/SAG/CPS/SEEC

3.1.B - Distribuição Percentual da Matrícula por Dependência Administrativa - Brasil -1994



fonte: MEC/SAG/CPS/SEEC

3.1.C - Distribuição da Matrícula por Região Geográfica Brasil -1994

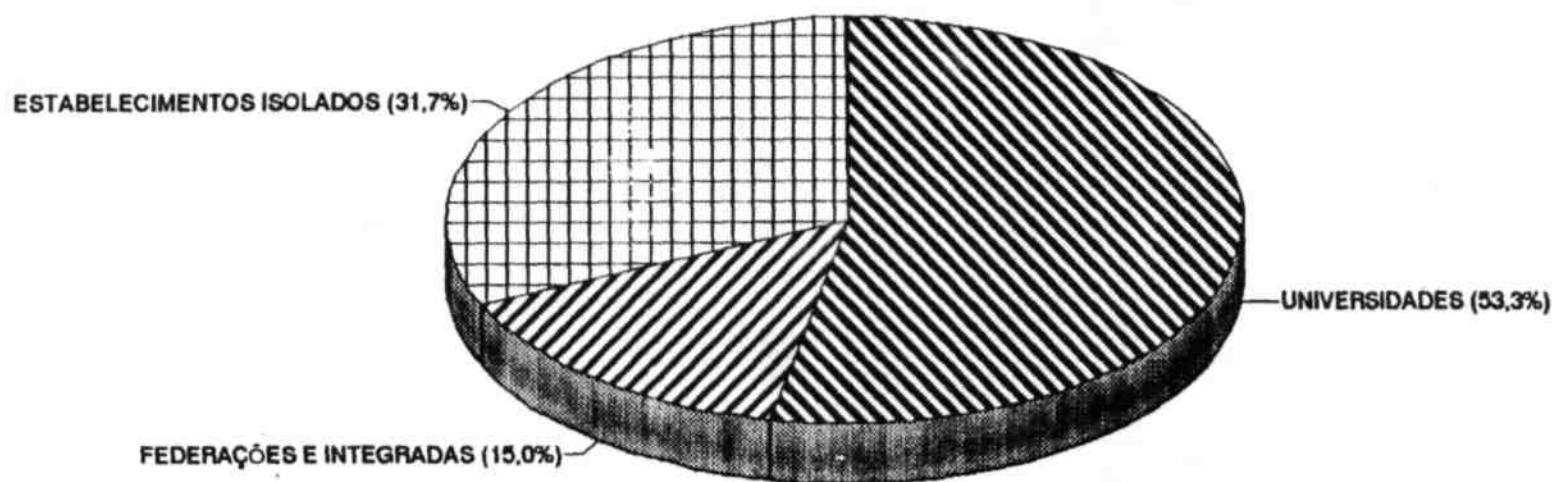


ALUNADO

3.2 CONCLUINTEES POR NATUREZA E DEPENDÊNCIA ADMINISTRATIVA,
SEGUNDO A UNIDADE DA FEDERAÇÃO - 1993

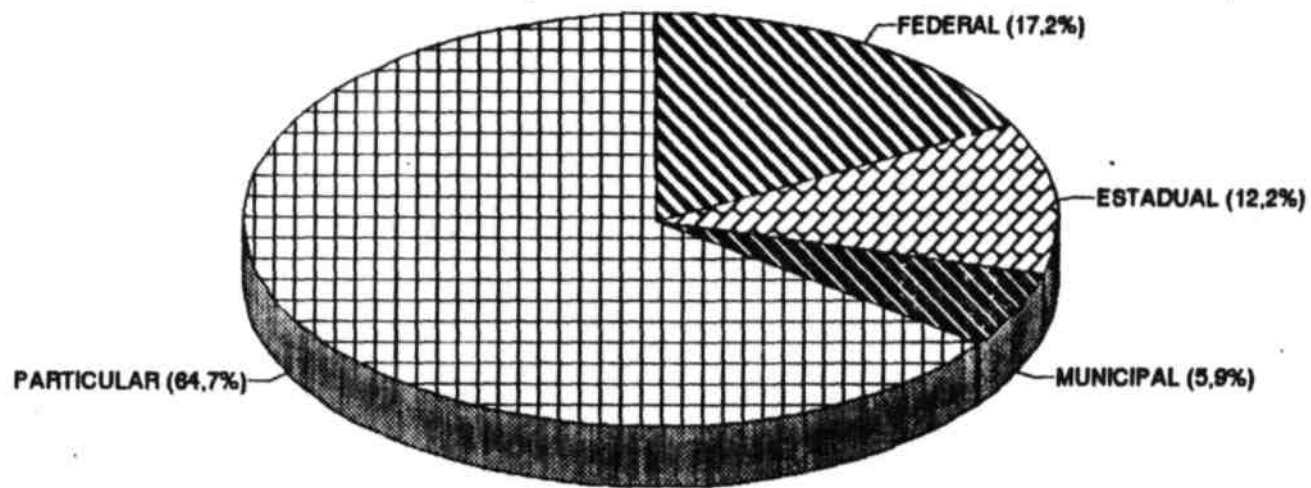
UNIDADE FEDERAÇÃO	CONCLUINTEES EM 1993															
	TOTAL GERAL	UNIVERSIDADES					FEDERAÇÕES DE ESCOLAS E FACULDADES INTEGRADAS				ESTABELECIMENTOS ISOLADOS					
		TOTAL	DEPENDÊNCIA ADMINISTRATIVA				TOTAL	DEPENDÊNCIA ADMINISTRATIVA			TOTAL	DEPENDÊNCIA ADMINISTRATIVA				
			FEDE- RAL	ESTA- DUAL	MUNI- CIPAL	PARTI- CULAR		FEDE- RAL	ESTA- DUAL	MUNI- CIPAL		PARTI- CULAR	FEDE- RAL	ESTA- DUAL	MUNI- CIPAL	PARTI- CULAR
BRASIL	240269	128021	39516	22523	3659	62323	36030	-	-	1507	34523	76218	1904	6696	9077	58541
RONDÔNIA	737	426	426	473		1208	156			1507	156					
ACRE	270	270	270	140	1699	1237	267				267	311	58	93	76	311
AMAZONAS	1910	1412	1412	378		1672	706				706		142	157	1350	
RORAIMA	48	48	48	162	1960	1672	706				706	498	45	1301	402	347
PARÁ	4920	4642	2961	1671		383	645				645		93	31	236	
AMAPÁ	216	140	628	474		1664	1694				1694	278	907	1053	73	136
TOCANTINS	1162	1006	817	1104		3478	338				338		180	3436	5130	73
MARANHÃO	1052	979	1239	1774		9041	7574				7574	76	110	625	861	135
PIAUL	4147	4147	1224	1369		29622	17277				17277				333	135
CEARA	2145	1698	1874	617		2023	723				723	73	262		616	226
RIO GRANDE DO NORTE	3910	2978	1641	1817		9166	1507				636					3072
PARALBA	9509	5087	708	7717		826	636				813	180				168
PERNAMBUCO	1678	708	728	4113		462	813				253	226	81			178
ALAGOAS	1289	1111	1782	517		1541	253				386	4422				1130
SERGIPE	6038	4815	6052	2			386				3055	325				12695
BAHIA	27146	10147	1077				3055					178				1811
MINAS GERAIS	3493	1077	4947	195								325	26			6676
ESPIRITO SANTO	30308	15805	574									1223				22733
RIO DE JANEIRO	85915	39612	1754									15305				2747
SÃO PAULO	15919	7890	1479									2078				770
PARANÁ	6566	3956	4014									6929				1791
SANTA CATARINA	15688	13180	826									29026				534
RIO GRANDE DO SUL	2999	1652	912									7306				582
MATO GROSSO DO SUL	2211	1376	1123									1103				1166
MATO GROSSO	5652	2859	1000									1872				1260
GOIÁS	5341	1000										534				
DISTRITO FEDERAL												582				
												2407				
												1286				

3.2.A - Distribuição Percentual do Número de Concluintes por Natureza da Instituição - Brasil -1993



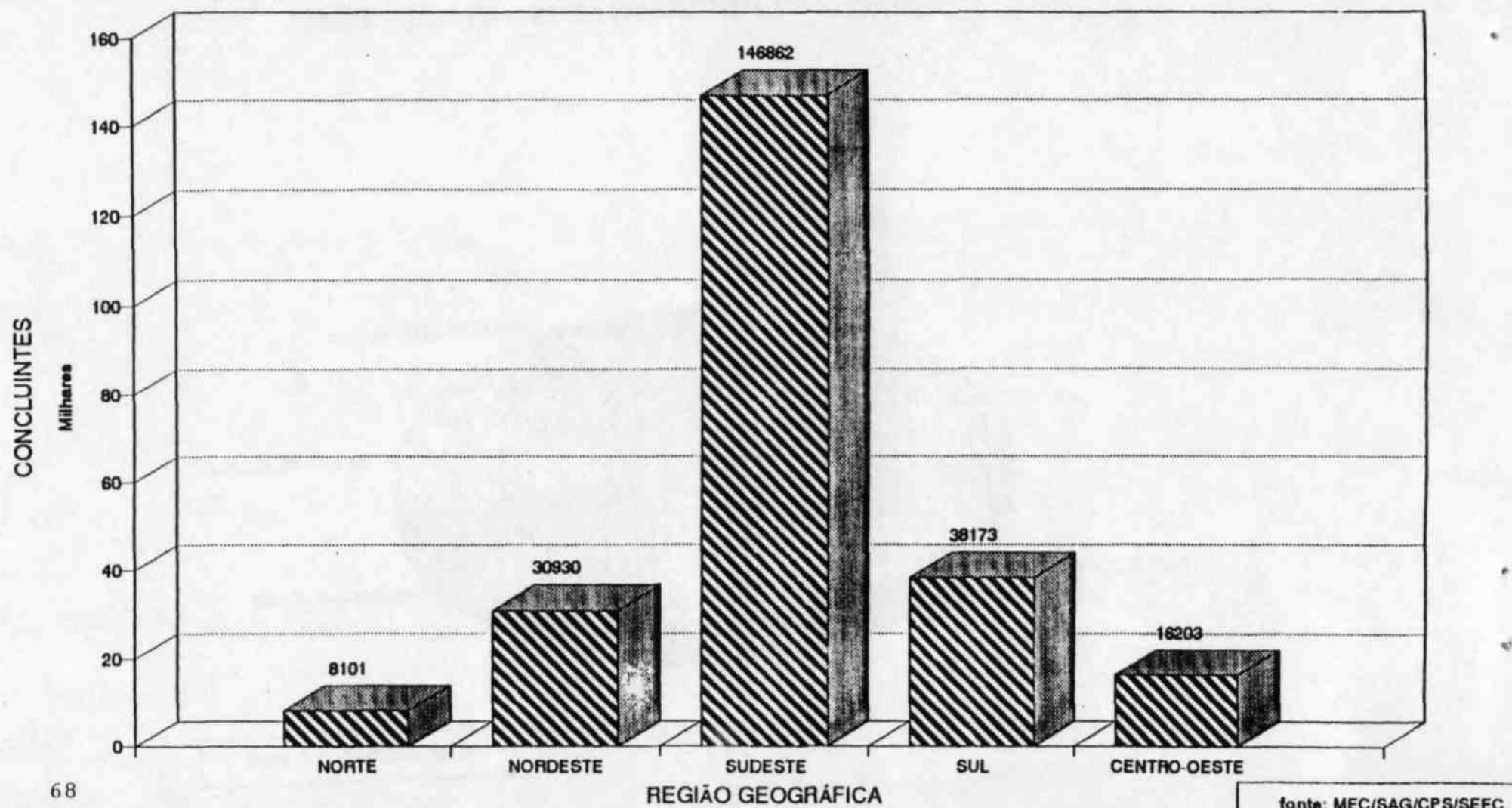
fonte: MEC/SAG/CPS/SEEC

3.2.B - Distribuição Percentual do Número de Concluintes por Dependência Administrativa - Brasil -1994



fonte: MEC/SAG/CPS/SEEC

3.2.C - Distribuição do Número de Concluintes por Região Geográfica Brasil -1993



3 - ALUNADO

3.3 - MATRICULA EM 30/04, POR NATUREZA DA INSTITUIÇÃO E DEPENDÊNCIA ADMINISTRATIVA,
SEGUNDO A UNIDADE DA FEDERAÇÃO, ÁREA DE CONHECIMENTO E CURSO • 1994

(CONTINUA)

UNIDADE DA FEDERAÇÃO / ÁREA DE CONHECIMENTO / CURSO	MATRICULA EM 30/04/94										
	TOTAL GERAL	UNIVERSIDADES					ESTAB ISOLADOS, FEDERAÇÕES E INTEGRADAS				
		TOTAL	FEDERAL	ESTA- DUAL	MUNI- CIPAL	PARTI- CULAR	TOTAL	FEDERAL	ESTA- DUAL	MUNI- CIPAL	PARTI- CULAR
BRASIL	1661034	1034726	349790	190271	31547	463118	626308	13753	41665	63424	507466
RONDÔNIA	5533	3974	3272	-	-	702	1559	-	-	-	1559
CIÊNCIAS EXATAS E DA TERRA	441	351	351				90				90
CIÊNCIAS FÍSICA MATEMÁTICA	282	192	192				90				90
	5	5	5								
	154	154	154								
CIÊNCIAS DA SAÚDE EDUCAÇÃO	255	255	255								
FÍSICA ENFERMAGEM E	137	137	137								
OBSTETRÍCIA	118	118	118								
CIÊNCIAS SOCIAIS APLICADAS	2628	1891	1249			642	737				737
ADMINISTRAÇÃO CIÊNCIAS	583	436	295			141	147				147
CONTÁBEIS CIÊNCIAS	754	580	488			92	174				174
ECONÔMICAS DIREITO	215	215	215			409	416				416
	1076	660	251								
CIÊNCIAS HUMANAS	1638	1032	972								
GEOGRAFIA	158	158	158								
HISTÓRIA	169	169	169			60	606				606
PEDAGOGIA	1161	555	495								
PSICOLOGIA	150	150	150			60	606				606
LINGÜÍSTICA. LETRAS E ARTES	571	445	445				126				126
LETRAS	571	445	445				126				126
ACRE	2672	2672	2672				-				-
CIÊNCIAS EXATAS E DA TERRA	311	311	311								
CIÊNCIAS MATEMÁTICA	131	131	131								
	180	180	180								
CIÊNCIAS BIOLÓGICAS	147	147	147								
CIÊNCIAS BIOLÓGICAS	147	147	147								
ENGENHARIA / TECNOLOGIA	134	134	134								
CONSTRUÇÃO CIVIL	134	134	134								
CIÊNCIAS DA SAÚDE EDUCAÇÃO	269	269	269								
FÍSICA ENFERMAGEM E	157	157	157								
OBSTETRÍCIA	112	112	112								

3 - ALUNADO

3.3 - MATRICULA EM 30/04, POR NATUREZA DA INSTITUIÇÃO E DEPENDÊNCIA ADMINISTRATIVA,
SEGUNDO A UNIDADE DA FEDERAÇÃO, ÁREA DE CONHECIMENTO E CURSO - 1994

(CONTINUA)

UNIDADE DA FEDERAÇÃO / ÁREA DE CONHECIMENTO / CURSO	MATRICULA EM 30/04/94										
	TOTAL GERAL	UNIVERSIDADES					ESTAB ISOLADOS, FEDERAÇÕES E INTEGRADAS				
		TOTAL	FEDERAL	ESTA- DUAL	MUNI- CIPAL	PARTI- CULAR	TOTAL	FEDERAL	ESTA- DUAL	MUNI- CIPAL	PARTI- CULAR
CIÊNCIAS AGRÁRIAS	257	257	257								
AGRONOMIA	177	177	177								
HEVEICULTURA	80	80	80								
CIÊNCIAS SOCIAIS	441	441	441								
APLICADAS CIÊNCIAS	238	238	238								
ECONÔMICAS DIREITO	203	203	203								
CIÊNCIAS HUMANAS	717	717	717								
CIÊNCIAS SOCIAIS	112	112	112								
GEOGRAFIA	156	156	156								
HISTORIA	193	193	193								
PEDAGOGIA	256	256	256								
LINGÜÍSTICA, LETRAS E ARTES LETRAS	396 396	396 396	396 396								
AMAZONAS	12094	8664	8137			527	3430	200	1177	2053	
CIÊNCIAS EXATAS E DA TERRA CIÊNCIAS	1065 112	1025 112	1025 112								
ESTATÍSTICA FÍSICA	107	107	107								
GEOLOGIA MATEMÁTICA	145	145 89	145								
PROCESSAMENTO DE DADOS	89	225	89				40				
QUÍMICA	225 208 179	168 179	225 168 179								
CIÊNCIAS BIOLÓGICAS	178	178	178								
CIÊNCIAS BIOLÓGICAS	178	178	178								
ENGENHARIA / TECNOLOGIA	1715						1004		1004		
CONSTRUÇÃO CIVIL	79						79		167		
ELETRÔNICA	167	711	711				167		106		
ELETROTÉCNICA	106						106		301		
ENGENHARIA MANUTENÇÃO	1012						301		194		
MECÂNICA SANEAMENTO	194						194				
AMBIENTAL TOPOGRAFIA	76 81	711	711				76 81				
CIÊNCIAS DA SAÚDE	1203	1003	1003	-							
EDUCAÇÃO FÍSICA	247	247	247				200	200			
ENFERMAGEM E OBSTETRÍCIA	200						200	200			

3.3 - MATRICULA EM 30/04, POR NATUREZA DA INSTITUIÇÃO E DEPENDÊNCIA ADMINISTRATIVA,
SEGUNDO A UNIDADE DA FEDERAÇÃO, ÁREA DE CONHECIMENTO E CURSO - 1994

(CONTINUA)

UNIDADE DA FEDERAÇÃO / ÁREA DE CONHECIMENTO / CURSO	MATRICULA EM 30/04/94										
	TOTAL GERAL	UNIVERSIDADES					ESTAB ISOLADOS, FEDERAÇÕES E INTEGRADAS				
		TOTAL	FEDERAL	ESTA DUAL	MUNI- CIPAL	PARTI- CULAR	TOTAL	FEDERAL	ESTA- DUAL	MUNI- CIPAL	PARTI- CULAR
FARMÁCIA	180	180	180								
MEDICINA	442	442	442								
ODONTOLOGIA	134	134	134								
CIÊNCIAS AGRÁRIAS	467	334	334			133		133			
AGRONOMIA	157	157	157			58		58			
ENGENHARIA DE PESCA	85	85	85			75		75			
ENGENHARIA FLORESTAL	150	92	92								
INDUSTRIA DA MADEIRA	75										
CIÊNCIAS SOCIAIS	5156	3103	2872			2053				2053	
APLICADAS ADMINISTRAÇÃO	1795	941	941			854				854	
ARQUITETURA E URBANISMO	231	231	103			807				807	
BIBLIOTECONOMIA	103	103	424			392				392	
CIÊNCIAS CONTÁBEIS	1231	424	402								
CIÊNCIAS ECONÔMICAS	794	402									
COMUNICAÇÃO SOCIAL	168	168									
DESENHO INDUSTRIAL	74	74	579								
DIREITO SERVIÇO SOCIAL	579	579	181								
	181	181									
CIÊNCIAS HUMANAS	1683	1683	1387								
CIÊNCIAS	152	200	152								
SOCIAIS FILOSOFIA	200		200								
GEOGRAFIA	225	225	225								
HISTORIA	176	176	634			296					
PEDAGOGIA	634	296	634								
PSICOLOGIA	296										
LINGÜÍSTICA, LETRAS E ARTES EDUCAÇÃO ARTÍSTICA	627	627	627								
LETRAS	112	112	112								
LETRAS	515	515	515								
RORAIMA	3131	3131	3131								
CIÊNCIAS EXATAS E DA TERRA FÍSICA	644	644	644								
MATEMÁTICA QUÍMICA	91	91									
	463	463									
	90	90	90								
CIÊNCIAS BIOLÓGICAS	180	180	180								
CIÊNCIAS BIOLÓGICAS	180	180	180								

3.3 - MATRICULA EM 30/04, POR NATUREZA DA INSTITUIÇÃO E DEPENDÊNCIA ADMINISTRATIVA,
SEGUNDO A UNIDADE DA FEDERAÇÃO, ÁREA DE CONHECIMENTO E CURSO 1994

(CONTINUA)

UNIDADE DA FEDERAÇÃO / ÁREA DE CONHECIMENTO / CURSO	MATRICULA EM 30/04/94												
	TOTAL GERAL	UNIVERSIDADES					ESTAB ISOLADOS, FEDERAÇÕES E INTEGRADAS						
		TOTAL	FEDERAL	ESTA- DUAL	MUNI- CIPAL	PARTI- CULAR	TOTAL	FEDERAL	ESTA- DUAL	MUNI- CIPAL	PARTI- CULAR		
ENGENHARIA / TECNOLOGIA	79	79	79										
ENGENHARIA	79	79	79										
CIÊNCIAS DA SAÚDE	28	28	28										
MEDICINA	28	28	28										
CIÊNCIAS	52	52	52										
AGRÁRIAS	52	52	52										
AGRONOMIA													
CIÊNCIAS SOCIAIS	745	745	745										
APLICADAS ADMINISTRAÇÃO	168	168	168										
CIÊNCIAS CONTÁBEIS	170	170	170										
CIÊNCIAS ECONÔMICAS	132	132	132										
COMUNICAÇÃO SOCIAL	99	99	99										
DIREITO	176	176	176										
CIÊNCIAS HUMANAS	905	905	905										
CIÊNCIAS SOCIAIS	73	73	73										
GEOGRAFIA	124	124	124										
HISTORIA	276	276	276										
PEDAGOGIA	432	432	432										
LINGÜÍSTICA, LETRAS E	498	498	498										
ARTES LETRAS	498	498	498										
PARA	35453	32927	20840										
CIÊNCIAS EXATAS E DA				3969		8118	2526	1024					1502
TERRA CIÊNCIA DA	3582	3309	2442										
COMPUTAÇÃO CIÊNCIAS	225	225	225	412		455	273						273
ESTATÍSTICA FÍSICA	403	403	263	412			273						273
GEOLOGIA MATEMÁTICA	148	148	148			140							
METEOROLOGIA	252	252	252			315							
PROCESSAMENTO DE DADOS	253	253	253										
QUÍMICA	1423	1423	1011										
	146	146	146										
	663	390	75										
	69	69	69										
CIÊNCIAS BIOLÓGICAS	871	759	759										112
CIÊNCIAS BIOLÓGICAS	871	759	759										112
ENGENHARIA /	3261	3261	2838										
TECNOLOGIA ENGENHARIA	3063	1063	2640			423							
QUÍMICA INDUSTRIAL	198	198	198			423							

3 - ALUNADO

3.3 - MATRICULA EM 30/04, POR NATUREZA DA INSTITUIÇÃO E DEPENDÊNCIA ADMINISTRATIVA.
SEGUNDO A UNIDADE DA FEDERAÇÃO, ÁREA DE CONHECIMENTO E CURSO 1994

(CONTINUA)

UNIDADE DA FEDERAÇÃO / ÁREA DE CONHECIMENTO / CURSO	MATRICULA EM 30/04/94										
	TOTAL GERAL	UNIVERSIDADES					ESTAB ISOLADOS, FEDERAÇÕES E INTEGRADAS				
		TOTAL	FEDERAL	ESTA- DUAL	MUNI- CIPAL	PARTI- CULAR	TOTAL	FEDERAL	ESTA- DUAL	MUNI- CIPAL	PARTI- CULAR
CIÊNCIAS DA SAÚDE	5401	4904	2591	2313		-	497				497
EDUCAÇÃO FÍSICA	760	760	455	760			224				224
ENFERMAGEM E OBSTETRÍCIA	1212	988	468	533			273				273
FARMÁCIA FISIOTERAPIA	741	468	166	906							
MEDICINA NUTRIÇÃO	166	166	316	692							
ODONTOLOGIA TERAPIA OCUPACIONAL	1598	1598	446	162							
	316	316									
	446	446									
	162	162									
CIÊNCIAS AGRÁRIAS	1024	-	-			-	1024	1024			
AGRONOMIA	491						491	491			
ENGENHARIA FLORESTAL	244						244	244			
MEDICINA VETERINÁRIA	289						289	289			
CIÊNCIAS SOCIAIS	10951	10331	5093			5238	620				620
APLICADAS ADMINISTRAÇÃO	1622	1460	524			936	162				162
ARQUITETURA E URBANISMO	762	762	366			396	209				209
BIBLIOTECONOMIA CIÊNCIAS	352	352	352			915	249				249
CONTÁBEIS CIÊNCIAS	1702	1493	578			991					
ECONÔMICAS COMUNICAÇÃO	1535	1535	544			144					
SOCIAL DIREITO SERVIÇO	504	504	360			1365					
SOCIAL TURISMO	2869	2620	1255			491					
	1175	1175	684								
	430	430	430								
CIÊNCIAS HUMANAS	7358	7358	4676			1567					
CIÊNCIAS SOCIAIS	1079	1079	855			224					
FILOSOFIA	245	245	245			814					
GEOGRAFIA HISTORIA	662	662	662	1115		529					
PEDAGOGIA	582	582	582								
PSICOLOGIA	3746	3746	1817								
	1044	1044	515								
LINGÜÍSTICA, LETRAS E	3005	3005	2441	129		435					
ARTES EDUCAÇÃO ARTÍSTICA	596	596	302	129		165					
LETRAS	2409	2409	2139			270					
AMAPÁ	1861	1559	1559	.		-	302				302
CIÊNCIAS EXATAS E DA TERRA MATEMÁTICA	167	167	167	-		-	-				-
	167	167	167								

3 - ALUNADO

3.3 - MATRICULA EM 30/04, POR NATUREZA DA INSTITUIÇÃO E DEPENDÊNCIA ADMINISTRATIVA,
SEGUNDO A UNIDADE DA FEDERAÇÃO, ÁREA DE CONHECIMENTO E CURSO - 1994

(CONTINUA)

UNIDADE DA FEDERAÇÃO / ÁREA DE CONHECIMENTO / CURSO	MATRICULA EM 30/04/94										
	TOTAL GERAL	UNIVERSIDADES					ESTAB ISOLADOS, FEDERAÇÕES E INTEGRADAS				
		TOTAL	FEDERAL	ESTA- DUAL	MUNI- CIPAL	PARTI- CULAR	TOTAL	FEDERAL	ESTA- DUAL	MUNI- CIPAL	PARTI- CULAR
CIÊNCIAS DA SAÚDE	168	168	168	-	-	-	-	-	-	-	-
ENFERMAGEM E OBSTETRÍCIA	168	168	168	-	-	-	-	-	-	-	-
CIÊNCIAS SOCIAIS	629	327	327	-	-	-	302	-	-	302	
APLICADAS CIÊNCIAS	151	196	196	-	-	-	151	-	-	151	
CONTÁBEIS DIREITO	347	131	131	-	-	-	151	-	-	151	
SECRETARIADO EXECUTIVO	131	-	-	-	-	-	-	-	-	-	
CIÊNCIAS HUMANAS	542	542	542	-	-	-	-	-	-	-	
GEOGRAFIA	175	175	175	-	-	-	-	-	-	-	
HISTORIA	179	179	179	-	-	-	-	-	-	-	
PEDAGOGIA	188	188	188	-	-	-	-	-	-	-	
LINGÜÍSTICA, LETRAS E	355	355	355	-	-	-	-	-	-	-	
ARTES EDUCAÇÃO ARTÍSTICA	169	169	169	-	-	-	-	-	-	-	
LETRAS	186	186	186	-	-	-	-	-	-	-	
TOCANTINS	3510	2672	-	2236	-	436	838	-	-	838	
CIÊNCIAS EXATAS E DA	191	191	-	191	-	-	-	-	-	-	
TERRA CIÊNCIAS	105	105	-	105	-	-	-	-	-	-	
PROCESSAMENTO DE DADOS	86	86	-	86	-	-	-	-	-	-	
CIÊNCIAS BIOLÓGICAS	40	40	-	40	-	-	-	-	-	-	
CIÊNCIAS BIOLÓGICAS	40	40	-	40	-	-	-	-	-	-	
ENGENHARIA / TECNOLOGIA	115	115	-	115	-	-	-	-	-	-	
ENGENHARIA AMBIENTAL	115	115	-	115	-	-	-	-	-	-	
CIÊNCIAS AGRÁRIAS	185	185	-	185	-	-	-	-	-	-	
AGRONOMIA MEDICINA	82	82	-	82	-	-	-	-	-	-	
VETERINÁRIA	103	103	-	103	-	-	-	-	-	-	
CIÊNCIAS SOCIAIS	1037	498	-	317	-	181	539	-	-	539	
APLICADAS ADMINISTRAÇÃO	459	352	-	171	-	181	107	-	-	107	
ARQUITETURA E URBANISMO	46	46	-	46	-	-	116	-	-	116	
CIÊNCIAS CONTÁBEIS	169	53	-	53	-	-	316	-	-	316	
DIREITO	363	47	-	47	-	-	-	-	-	-	
CIÊNCIAS HUMANAS	1483	1184	-	1056	-	-	-	-	-	-	
GEOGRAFIA	320	320	-	320	-	128	299	-	-	299	
HISTORIA	322	122	-	322	-	-	-	-	-	-	
PEDAGOGIA	841	542	-	414	-	-	-	-	-	-	
						128	299			299	

3.3 - MATRICULA EM 30/04. POR NATUREZA DA INSTITUIÇÃO E DEPENDÊNCIA ADMINISTRATIVA,
SEGUNDO A UNIDADE DA FEDERAÇÃO. ÁREA DE CONHECIMENTO E CURSO - 1994

(CONTINUA)

UNIDADE DA FEDERAÇÃO / ÁREA DE CONHECIMENTO / CURSO	MATRICULA EM 30/04/94										
	TOTAL GERAL	UNIVERSIDADES					ESTAB ISOLADOS. FEDERAÇÕES E INTEGRADAS				
		TOTAL	FEDERAL	ESTA- DUAL	MUNI- CIPAL	PARTI- CULAR	TOTAL	FEDERAL	ESTA- DUAL	MUNI- CIPAL	PARTI- CULAR
LINGÜÍSTICA. LETRAS E ARTES LETRAS	459 459	459 459	-	332 332	-	127 127	-	-		-	
MARANHÃO	18178	16280	9374	6906	-	-	1898	125		1773	
CIÊNCIAS EXATAS E DA TERRA CIÊNCIA DA COMPUTAÇÃO FÍSICA MATEMÁTICA QUÍMICA	1971 226 233 1202 310	1971 226 233 1202 310	925 226 194 322 183	1046 39 880 127			-	-			
CIÊNCIAS BIOLÓGICAS CIÊNCIAS BIOLÓGICAS	532 532	532 532	98 98	434 434			-	.			
ENGENHARIA / TECNOLOGIA CONSTRUÇÃO CIVIL ELETRICIDADE ELETRÔNICA INDUSTRIAL ENGENHARIA MECÂNICA QUÍMICA INDUSTRIAL	1668 26 25 52 1178 22 365	1543 1178 365	724 359 365	819			125 26 25 52 22	125 26 25 52 22			
				819							
CIÊNCIAS DA SAÚDE EDUCAÇÃO FÍSICA ENFERMAGEM E OBSTETRÍCIA FARMÁCIA MEDICINA ODONTOLOGIA	1786 312 381 287 560 246	1786 312 381 287 560 246	1679 312 274 287 560 246	107			-				
CIÊNCIAS AGRÁRIAS AGRONOMIA MEDICINA VETERINÁRIA	587 312 275	587 312 275	' ;	587 312 275			-				
CIÊNCIAS SOCIAIS APLICADAS ADMINISTRAÇÃO ADMINISTRAÇÃO RURAL ARQUITETURA E URBANISMO BIBLIOTECONOMIA CIÊNCIAS CONTÁBEIS CIÊNCIAS ECONÔMICAS CIÊNCIAS IMOBILIÁRIAS COMUNICAÇÃO SOCIAL DESENHO INDUSTRIAL DIREITO	5584 961 87 84 174 936 999 62 497 242 873	4094 487 87 84 174 549 614 62 497 242 629	3436 174 549 614 62 497 242 629	658 487 87 84			1490 474 387 385 244			1490 474 387 385 244	

3 - ALUNADO

3.3 - MATRICULA EM 30/04, POR NATUREZA DA INSTITUIÇÃO E DEPENDÊNCIA ADMINISTRATIVA,
SEGUNDO A UNIDADE DA FEDERAÇÃO, ÁREA DE CONHECIMENTO E CURSO - 1994

(CONTINUA)

UNIDADE DA FEDERAÇÃO / ÁREA DE CONHECIMENTO / CURSO	MATRICULA EM 30/04/94									
	TOTAL GERAL	UNIVERSIDADES					ESTAB ISOLADOS, FEDERAÇÕES E INTEGRADAS			
		TOTAL	FEDERAL	ESTA- DUAL	MUNI- CIPAL	PARTI- CULAR	TOTAL	FEDERAL	ESTA- DUAL	MUNI- PARTI- CIPAL CULAR
HOTELARIA	81	81	81	-						
SERVIÇO SOCIAL	449	449	449							
TURISMO	139	139	139							
CIÊNCIAS HUMANAS CIÊNCIAS SOCIAIS	3788	3629	1854	1775						
FILOSOFIA	163	163	163	25						
FORM PROF P/ DISCIP ESP 2 GRAU/ESQ 1	270	270	270	240						
GEOGRAFIA HISTORIA PEDAGOGIA	25	25	487	500						
PSICOLOGIA	727	727	346	1010			159			159
	846	846	456							
	1625	1466	132							
	132	132								
LINGÜÍSTICA, LETRAS E ARTES EDUCAÇÃO ARTÍSTICA	2262	2138	658							
LETRAS	272	272	272	1480			124			124
	1990	1866	386							
PIAUL	10749	10379	7991	2388			370			370
CIÊNCIAS EXATAS E DA TERRA CIÊNCIA DA COMPUTAÇÃO CIÊNCIAS FÍSICA MATEMÁTICA	1594	1594	896							
PROCESSAMENTO DE DADOS	93	93	93	698						
QUÍMICA	977	977	595							
	61	61	61	382						
	45	45	45	316						
	316	316	102							
	102	102								
CIÊNCIAS BIOLÓGICAS	23	23	23							
CIÊNCIAS BIOLÓGICAS	23	23	23							
ENGENHARIA / TECNOLOGIA	321	321	321							
ENGENHARIA	321	321	321							
CIÊNCIAS DA SAÚDE	1628	1628	1364	264						
EDUCAÇÃO FÍSICA	462	462	198	264						
ENFERMAGEM E OBSTETRÍCIA	278	278	278							
FARMÁCIA MEDICINA	48	48	48							
NUTRIÇÃO ODONTOLOGIA	363	363	363							
	228	228	228							
	249	249	249							
CIÊNCIAS AGRÁRIAS	859	859	809							
AGRIMENSURA AGRONOMIA	225	225	225	50						
MEDICINA VETERINARIA	376	376	326							
	258	258	258	50						

3.3 - MATRICULA EM 30/04, POR NATUREZA DA INSTITUIÇÃO E DEPENDÊNCIA ADMINISTRATIVA,
SEGUNDO A UNIDADE DA FEDERAÇÃO, ÁREA DE CONHECIMENTO E CURSO - 1994

(CONTINUA)

UNIDADE DA FEDERAÇÃO / ÁREA DE CONHECIMENTO / CURSO	MATRICULA EM 30/04/94										
	TOTAL GERAL	UNIVERSIDADES					ESTAB ISOLADOS, FEDERAÇÕES E INTEGRADAS				
		TOTAL	FEDERAL	ESTA- DUAL	MUNI- CIPAL	PARTI- CULAR	TOTAL	FEDERAL	ESTA- DUAL	MUNI- CIPAL	PARTI- CULAR
CIÊNCIAS SOCIAIS	2754	2384	2004	380							
APLICADAS ADMINISTRAÇÃO	513	513	153	360							
ARQUITETURA E URBANISMO	51 854	51	51	20		370				370	
CIÊNCIAS CONTÁBEIS	466	484	464								
CIÊNCIAS ECONÔMICAS	227	466	466								
COMUNICAÇÃO SOCIAL	393	227	227			370				370	
DIREITO SERVIÇO SOCIAL	250	393	393								
		250	250								
CIÊNCIAS HUMANAS	2289	2289	1899	390							
CIÊNCIAS SOCIAIS	184	184	184	30							
FILOSOFIA	216	216	216	30							
GEOGRAFIA HISTORIA	267	267	237	330							
PEDAGOGIA TEOLOGIA	278	278	248								
	1152	1152	822								
	192	192	192								
LINGÜÍSTICA, LETRAS E	1281	1281	675								
ARTES EDUCAÇÃO ARTÍSTICA	188	188	188	606							
LETRAS	1093	1093	487								
				606							
CEARA	36820	36820	10157	16564		10099					
CIÊNCIAS EXATAS E DA	3100	3100	745	1879							
TERRA CIÊNCIA DA	529	529	199	330							
COMPUTAÇÃO CIÊNCIAS	1549	1549	84	1549							
ESTATÍSTICA FÍSICA	84	84	114								
GEOLOGIA INFORMÁTICA	114	114	117			476					
MATEMÁTICA QUÍMICA	117	117	156								
	476	476	75								
	156	156									
	75	75									
CIÊNCIAS BIOLÓGICAS	165	165	165								
CIÊNCIAS BIOLÓGICAS	165	165	165								
ENGENHARIA /	3276	3276	1414	317							
TECNOLOGIA CONSTRUÇÃO	317	317	1299	317		1545					
CIVIL ENGENHARIA	2844	2844	115								
QUÍMICA INDUSTRIAL	115	115				1545					

3.3 - MATRICULA EM 30/04, POR NATUREZA DA INSTITUIÇÃO E DEPENDÊNCIA ADMINISTRATIVA,
SEGUNDO A UNIDADE DA FEDERAÇÃO, ÁREA DE CONHECIMENTO E CURSO - 1994

(CONTINUA)

UNIDADE DA FEDERAÇÃO / ÁREA DE CONHECIMENTO / CURSO	MATRICULA EM 30/04/94										
	TOTAL GERAL	UNIVERSIDADES					ESTAB ISOLADOS, FEDERAÇÕES E INTEGRADAS				
		TOTAL	FEDERAL	ESTA- DUAL	MUNI- CIPAL	PARTI- CULAR	TOTAL	FEDERAL	ESTA- DUAL	MUNI- CIPAL	PARTI- CULAR
CIÊNCIAS DA SAÚDE EDUCAÇÃO	4827	4827	2078	1008		1741					
FÍSICA ENFERMAGEM E	335	335	29	101		205					
OBSTETRÍCIA FARMÁCIA	1253	1253	276	668		309					
FISIOTERAPIA	560	560	560			578					
FONOAUDILOGIA MEDICINA	578	578				370					
NUTRIÇÃO ODONTOLOGIA	370	370	878			279					
TERAPIA OCUPACIONAL	878	878		239		5289					
CIÊNCIAS AGRÁRIAS	239	239	335			1087					
AGRONOMIA	335	335	907			1083					
ENGENHARIA DE ALIMENTOS	279	279	539			717					
ENGENHARIA DE PESCA	1165	1165	135	258		2175					
MEDICINA VETERINÁRIA	539	539	233			227					
CIÊNCIAS SOCIAIS	135	135	3008			1048					
APLICADAS ADMINISTRAÇÃO	233	233	389			273					
ARQUITETURA E URBANISMO	258	258	232	258		554					
BIBLIOTECONOMIA CIÊNCIAS	12485	12483	109	4186		221					
ATUARIAIS CIÊNCIAS	3016	3016	46	1540		273					
CONTÁBEIS CIÊNCIAS	232	232	500			871					
ECONÔMICAS COMUNICAÇÃO	109	109	570			400					
SOCIAL DIREITO	46	46	197			808					
ECONOMIA DOMESTICA MODA	2454	2454	808			140					
SERVIÇO SOCIAL TURISMO	1687	1687	140	496		1261					
CIÊNCIAS HUMANAS CIÊNCIAS	197	197	1261			172					
SOCIAIS ESTUDOS SOCIAIS	3479	3479	172			157					
FILOSOFIA GEOGRAFIA	140	140	157	879		435					
HISTORIA PEDAGOGIA	17	17	164			333					
PSICOLOGIA	879	879	435			6630					
LINGÜÍSTICA, LETRAS E	227	227	333			326					
ARTES LETRAS MUSICA	8939	8939	579			311					
	719	719	579			707					
	311	311				1518					
	707	707				1448					
	1518	1518				3349					
	1448	1448				887					
	3349	3349				2865					
	887	887				2658					
	2865	2865				207					
	2658	2658									
	207	207									

3 - ALUNADO

3.3 - MATRICULA EM 30/04. POR NATUREZA DA INSTITUIÇÃO E DEPENDÊNCIA ADMINISTRATIVA,
SEGUNDO A UNIDADE DA FEDERAÇÃO, ÁREA DE CONHECIMENTO E CURSO - 1994

(CONTINUA)

UNIDADE DA FEDERAÇÃO / ÁREA DE CONHECIMENTO / CURSO	MATRICULA EM 30/04/94										
	TOTAL GERAL	UNIVERSIDADES					ESTAB ISOLADOS, FEDERAÇÕES E INTEGRADAS				
		TOTAL	FEDERAL	ESTA- DUAL	MUNI- CIPAL	PARTI- CULAR	TOTAL	FEDERAL	ESTA- DUAL	MUNI- CIPAL	PARTI- CULAR
RIO GRANDE DO NORTE	18497	14892	10229	4663	-	-	3605	415	-	-	3190
CIÊNCIAS EXATAS E DA TERRA CIÊNCIA DA COMPUTAÇÃO CIÊNCIAS ESTATÍSTICA FÍSICA GEOLOGIA MATEMÁTICA PROCESSAMENTO DE DADOS QUÍMICA	1617 152 242 108 148 77 454 272 164	1188 152 242 108 148 77 297 164	751 152 108 98 77 202 114	437 242 108 50 95 95 50	-	-	429 157 272	415	-	-	429 157 272
CIÊNCIAS BIOLÓGICAS CIÊNCIAS BIOLÓGICAS	455 455	270 270	208 208	62 62	-	-	185 185	415	-	-	185 185
ENGENHARIA / TECNOLOGIA ENGENHARIA INDUSTRIA TÊXTIL	1307 1272 35	1204 1169 35	1204 1169 35	; ;	-	-	103 103	415	-	-	103 103
CIÊNCIAS DA SAÚDE EDUCAÇÃO FÍSICA ENFERMAGEM E OBSTETRÍCIA FARMÁCIA FISIOTERAPIA MEDICINA NUTRIÇÃO ODONTOLOGIA	2269 314 424 117 566 158 322	2269 314 424 117 566 158 322	2004 156 261 424 117 566 158 322	265 158 107	-	-	-	415	415	-	-
CIÊNCIAS AGRÁRIAS AGRONOMIA AQUACULTURA ZOOTECNIA	525 415 14 96	110 14 96	110 14 96	-	-	-	415 415	415	415	-	-
CIÊNCIAS SOCIAIS APLICADAS ADMINISTRAÇÃO ARQUITETURA E URBANISMO CIÊNCIAS CONTÁBEIS CIÊNCIAS ECONÔMICAS COMUNICAÇÃO SOCIAL CORPORATIVISMO DIREITO FORMAÇÃO DE EXECUTIVOS SECRETARIADO EXECUTIVO SERVIÇO SOCIAL TURISMO	6652 1215 183 1375 1250 329 28 1087 181 273 479 252	4505 848 183 955 985 229 28 798 479	2957 645 183 598 432 229 28 560 282	1548 203 357 553 238 197	-	-	2147 367 420 265 100 289 181 273 252	415	415	-	2147 367 420 265 100 289 181 273 252

3.3 - MATRICULA EM 30/04, POR NATUREZA DA INSTITUIÇÃO E DEPENDÊNCIA ADMINISTRATIVA,
SEGUNDO A UNIDADE DA FEDERAÇÃO, ÁREA DE CONHECIMENTO E CURSO - 1994

(CONTINUA)

UNIDADE DA FEDERAÇÃO / ÁREA DE CONHECIMENTO / CURSO	MATRICULA EM 30/04/94									
	TOTAL GERAL	UNIVERSIDADES				ESTAB ISOLADOS, FEDERAÇÕES E INTEGRADAS				
		TOTAL	ESTA FEDERAL DUAL	MUNI- CIPAL	PARTI- CULAR	TOTAL	FEDERAL	ESTA- DUAL	MUNI- CIPAL	PARTI- CULAR
CIÊNCIAS HUMANAS	3771	3771	2012	1759	•	-				
CIÊNCIAS SOCIAIS	527	527	355	172						
FILOSOFIA	145	145	145	199						
GEOGRAFIA	506	506	307	316						
HISTORIA	740	740	424	1072						
PEDAGOGIA	1570	1570	498							
PSICOLOGIA	283	283	283							
LINGÜÍSTICA, LETRAS E	1901	1575	983		-	326				326
ARTES EDUCAÇÃO ARTÍSTICA	388	255	255	592		133				133
LETRAS	1513	1320	728			193				193
				592						
PARALBA	32357	26892	17764	9128	-	5465				5465
CIÊNCIAS EXATAS E DA	1906	1906	1368	538	-					
TERRA CIÊNCIA DA	290	290	290	45						
COMPUTAÇÃO CIÊNCIAS	534	534	534	116						
ESTATÍSTICA FÍSICA	45 169	45	53	253						
MATEMÁTICA METEOROLOGIA	459	169	206	124						
QUÍMICA	103	459	103							
	306	103	182							
		306								
CIÊNCIAS BIOLÓGICAS	450	450	93	357	-					
CIÊNCIAS BIOLÓGICAS	450	450	93	357						
ENGENHARIA /	2781	2781	2487		•					
TECNOLOGIA CURTUMES E	60	60	60							
TANANTES ENGENHARIA	2168	2168	2168	294						
QUÍMICA INDUSTRIAL	553	553	259							
CIÊNCIAS DA SAÚDE	5003	4426	2741	1685	-	577				577
EDUCAÇÃO FÍSICA	796	497	215	282		299				299
ENFERMAGEM E OBSTETRÍCIA	1040	762	411	351		278				278
FARMÁCIA FISIOTERAPIA	838	838	456	382						
MEDICINA NUTRIÇÃO	583	583	201	382						
ODONTOLOGIA	968	968	968	288						
	165	165	165							
	613	613	325							
CIÊNCIAS AGRÁRIAS	1144	1144	1144	-	-					-
AGRONOMIA ENGENHARIA	356	356	356							
AGRÍCOLA	114	114	114							

3 - ALUNADO

3.3 - MATRICULA EM 30/04, POR NATUREZA DA INSTITUIÇÃO E DEPENDÊNCIA ADMINISTRATIVA,
SEGUNDO * UNIDADE DA FEDERAÇÃO, ÁREA DE CONHECIMENTO E CURSO - 1994

(CONTINUA)

UNIDADE DA FEDERAÇÃO / ÁREA DE CONHECIMENTO / CURSO	MATRICULA EM 30/04/94										
	TOTAL GERAL	UNIVERSIDADES					ESTAB ISOLADOS, FEDERAÇÕES E INTEGRADAS				
		TOTAL	FEDERAL	ESTA- DUAL	MUNI- CIPAL	PARTI- CULAR	TOTAL	FEDERAL	ESTA- DUAL	MUNI- CIPAL	PARTI- CULAR
ENGENHARIA DE	145	145	145	-		-					
ALIMENTOS ENGENHARIA	97	97	97								
FLORESTAL MEDICINA	260	260	260								
VETERINÁRIA ZOOTECNIA	172	172	172								
CIÊNCIAS SOCIAIS	10845	8248	5019	3229		2597				2597	
APLICADAS ADMINISTRAÇÃO	2471	1815	1172	643		656				656	
ARQUITETURA E URBANISMO	236	236	236	741		512				512	
BIBLIOTECONOMIA CIÊNCIAS	223	223	223	531		448				448	
CONTÁBEIS CIÊNCIAS	2015	1503	762	753		981				981	
ECONÔMICAS COMUNICAÇÃO	1437	989	989	561							
SOCIAL DESENHO INDUSTRIAL	591	591	60								
DIREITO SERVIÇO SOCIAL	87	87	87								
	2780	1799	1046								
	1005	1005	444								
CIÊNCIAS HUMANAS CIÊNCIAS SOCIAIS	8029	6072	3662	2410		1957				1957	
ESTUDOS SOCIAIS FILOSOFIA GEOGRAFIA	264	264	264	160		365				365	
HISTORIA PEDAGOGIA	160	160	237	542		310				310	
PROF PARTE FORM ESPEC CURRÍCULO 2 GR	237	237	827	636		504				504	
PSICOLOGIA	1734	1369	628	612		778				778	
	1574	1264	1218	460							
	2334	1830	60								
	60	60	428								
	1666	888									
LINGÜÍSTICA, LETRAS E	2199	1865	1250								
ARTES EDUCAÇÃO ARTÍSTICA	317	317	317	615		334				334	
LETRAS MUSICA	1833	1499	884								
	49	49	49	615		334				334	
PERNAMBUCO	66673	41598	18672	11233		11693	25075		7535	17540	
CIÊNCIAS EXATAS E DA	7975	4617	1587			1060					
TERRA CIÊNCIA DA	1016	1016	323	1970		693	3358		1852	1506	
COMPUTAÇÃO CIÊNCIAS	5022	1970	31			93					
ENGENHARIA CARTOGRÁFICA	31	31	28	1970		59	3052		1852	1200	
ESTATÍSTICA FÍSICA	121	121	323			97	306			306	
GEOLOGIA MATEMÁTICA	382	362	10			118					
QUÍMICA	10	10	488								
	891	585	384								
	502	502									

3 - ALUNADO

3.3 - MATRICULA EM 30/04, POR NATUREZA DA INSTITUIÇÃO E DEPENDÊNCIA ADMINISTRATIVA,
SEGUNDO A UNIDADE DA FEDERAÇÃO, ÁREA DE CONHECIMENTO E CURSO - 1994

(CONTINUA)

UNIDADE DA FEDERAÇÃO / ÁREA DE CONHECIMENTO / CURSO	MATRICULA EM 30/04/94										
	TOTAL GERAL	UNIVERSIDADES					ESTAB ISOLADOS, FEDERAÇÕES E INTEGRADAS				
		TOTAL	FEDERAL	ESTA- DUAL	MUNI- CIPAL	PARTI- CULAR	TOTAL	FEDERAL	ESTA- DUAL	MUNI- CIPAL	PARTI- CULAR
CIÊNCIAS BIOLÓGICAS	1550	1127	961	.		166	423	.		423	
CIÊNCIAS BIOLÓGICAS	1550	1127	961	.		166	423	.		423	
ENGENHARIA /	5391	5391	1772	2132		1487	-	.		-	
TECNOLOGIA ENGENHARIA	5268	5268	1762	2132		1374					
QUÍMICA INDUSTRIAL	123	123	10			113					
CIÊNCIAS DA SAÚDE	6278	5561	2675	2497				.			
EDUCAÇÃO FÍSICA	852	852	196	656			717			717	
ENFERMAGEM E OBSTETRÍCIA	1357	838	277	561							
FARMÁCIA FISIOTERAPIA	298	298	298			389	519			519	
FONOAUDIOLOGIA MEDICINA	285	285	285	895			198			198	
NUTRIÇÃO ODONTOLOGIA	389	389	906								
TERAPIA OCUPACIONAL	1801	1801	161	385							
	161	161	484								
	1067	869	68			389					
	68	68									
CIÊNCIAS AGRÁRIAS	2141	2015	2015	.			126	.		126	
AGRONOMIA	754	628	628				126	.		126	
ENGENHARIA DE PESCA	229	229	229								
ENGENHARIA FLORESTAL	115	115	115								
MEDICINA VETERINÁRIA	807	807	807								
ZOOTECNIA	236	236	236								
CIÊNCIAS SOCIAIS	20910	13819	6011	1010		6798	7091	-		806 6285	
APLICADAS ADMINISTRAÇÃO	5847	2908	1075	1010		823	2939			806 2133	
ARQUITETURA E URBANISMO	1104	581	581			896	523			523	
BIBLIOTECONOMIA CIÊNCIAS	207	207	207			563	556			556	
CONTÁBEIS CIÊNCIAS	2288	1732	836			817	277			277	
ECONÔMICAS COMUNICAÇÃO	1673	1396	833			2810	934			934	
SOCIAL DESENHO INDUSTRIAL	2215	1281	464			629	1539			1539	
DIREITO	229	229	229			260	159			159	
ECONOMIA DOMESTICA	5293	3754	944				164			164	
SECRETARIADO SECRETARIADO	162	162	162								
EXECUTIVO SERVIÇO SOCIAL	425	266	266								
TURISMO	164	1043	414								
	1043	260									
	260										
CIÊNCIAS HUMANAS	15747	6567	2684			1434	9180	-		3265 5915	
CIÊNCIAS SOCIAIS	987	528	401			124	462			1043 462	
ESTUDOS SOCIAIS	268	50	50	2449		71	218			218	
FILOSOFIA	211	194	123			130	17			17	
GEOGRAFIA	2971	1167	250				1804			761	

787

3.3 - MATRICULA EM 30/04, POR NATUREZA DA INSTITUIÇÃO E DEPENDÊNCIA ADMINISTRATIVA,
SEGUNDO A UNIDADE DA FEDERAÇÃO, ÁREA DE CONHECIMENTO E CURSO - 1994

(CONTINUA)

UNIDADE DA FEDERAÇÃO / ÁREA DE CONHECIMENTO / CURSO	MATRICULA EM 30/04/94										
	TOTAL GERAL	UNIVERSIDADES					ESTAB ISOLADOS, FEDERAÇÕES E INTEGRADAS				
		TOTAL	FEDERAL	ESTA- DUAL	MUNI- CIPAL	PARTI- CULAR	TOTAL	FEDERAL	ESTA- DUAL	MUNI- CIPAL	PARTI- CULAR
HISTORIA	4036	1470	444	793	233	2566			1454	1112	
PEDAGOGIA	4686	2200	997	869	334	2456			389	2067	
PROF PARTE FORM ESPEC CURRÍCULO 2 GR	498	119	119		542	379			379	1278	
PSICOLOGIA	2120	842	300			1278					
LINGÜÍSTICA, LETRAS E	6681	2501	967		359	4180			1486	2694	
ARTES DESENHO E PLÁSTICA	63	63	63		359	4180			1486	2694	
EDUCAÇÃO ARTÍSTICA LETRAS	192	192	192	1175							
MUSICA	6235	2055	521								
	191	191	191	1175							
ALAGOAS	16829	10458	10458			6371		1172		5199	
CIÊNCIAS EXATAS E DA	1139	631	631								
TERRA CIÊNCIA DA	160	160	160			508		239		269	
COMPUTAÇÃO CIÊNCIAS	789	281	281								
FÍSICA	48	48	48			508		239		269	
METEOROLOGIA QUIMICA	65	65	65								
	77	77	77								
ENGENHARIA / TECNOLOGIA	1001	1001	1001								
ENGENHARIA	1001	1001	1001								
CIÊNCIAS DA SAÚDE	2925	2528	2528			397		397			
EDUCAÇÃO FÍSICA	410	410	410								
ENFERMAGEM E OBSTETRÍCIA	494	494	494								
MEDICINA NUTRIÇÃO	1241	844	844			397		397			
ODONTOLOGIA	218	218	218								
	562	562	562								
CIÊNCIAS AGRÁRIAS	695	695	695								
AGRONOMIA	695	695	695								
CIÊNCIAS SOCIAIS	6724	4404	4404			2320		55		2265	
APLICADAS ADMINISTRAÇÃO	1466	846	846			620		55		565	
ARQUITETURA E URBANISMO	280	280	280								
CIÊNCIAS CONTÁBEIS	1447	831	831								
CIÊNCIAS ECONÔMICAS	649	649	649			616				616	
COMUNICAÇÃO SOCIAL	399	399	399								
DIREITO SERVIÇO SOCIAL	1883	799	799								
	600	600	600			1084				1084	

3 - ALUNADO

3.3 - MATRICULA EM 30/01, POR NATUREZA DA INSTITUIÇÃO E DEPENDÊNCIA ADMINISTRATIVA,
SEGUNDO A UNIDADE DA FEDERAÇÃO, ÁREA DE CONHECIMENTO E CURSO - 1994

(CONTINUA)

UNIDADE DA FEDERAÇÃO / ÁREA DE CONHECIMENTO / CURSO	MATRICULA EM 30/04/94										
	TOTAL GERAL	UNIVERSIDADES					ESTAB ISOLADOS, FEDERAÇÕES E INTEGRADAS				
		TOTAL	FEDERAL	ESTA- DUAL	MUNI- CIPAL	PARTI- CULAR	TOTAL	FEDERAL	ESTA- DUAL	MUNI- CIPAL	PARTI- CULAR
CIÊNCIAS HUMANAS	3054	881	881			2173					1936
CIÊNCIAS SOCIAIS	44	44	44			615		237			378
ESTUDOS SOCIAIS	626	11	11			13		237			13
FILOSOFIA	156	6	6			343					343
GEOGRAFIA	509	143	143			492					492
HISTORIA	963	166	166			710					710
PEDAGOGIA	750	471	471								
PSICOLOGIA		40	40								
LINGÜÍSTICA, LETRAS E	1291	318	318			973					729
ARTES EDUCAÇÃO ARTÍSTICA	225	249	249			225		244			225
LETRAS MUSICA	997	69	69			748			244		504
	69										
SERGIPE	10757	9760	5955			3805	997				997
CIÊNCIAS EXATAS E DA	898	898	596			302					
TERRA FÍSICA INFORMÁTICA	152	152	152			96					
MATEMÁTICA	117	117	117			206					
PROCESSAMENTO DE DADOS	265	265	169								
QUÍMICA	206	206	158								
	158	158									
CIÊNCIAS BIOLÓGICAS	275	275	138			137					
CIÊNCIAS BIOLÓGICAS	275	275	138			137					
ENGENHARIA /	667	667	667			-					
TECNOLOGIA ENGENHARIA	524	524	524								
QUÍMICA INDUSTRIAL	143	143	143								
CIÊNCIAS DA SAÚDE	1165	1165	1165			-					
EDUCAÇÃO FÍSICA	302	302	302								
ENFERMAGEM E OBSTETRÍCIA	183	183	183								
MEDICINA ODONTOLOGIA	475	475	475								
	205	205	205								
CIÊNCIAS AGRÁRIAS	61	61	61			-					
AGRONOMIA	61	61	61								
CIÊNCIAS SOCIAIS	4834	4834	1794			3040					
APLICADAS ADMINISTRAÇÃO	1041	1041	393			648					
BIBLIOTECONOMIA CIÊNCIAS	98	98	275			98					
CONTÁBEIS CIÊNCIAS	720	720	425			445					
ECONÔMICAS COMUNICAÇÃO	753	753	58			328					
SOCIAL DIREITO	513	513	422			455					
	1125	1125				703					

3 - ALUNADO

3.3 - MATRICULA EM 30/04, POR NATUREZA DA INSTITUIÇÃO E DEPENDÊNCIA ADMINISTRATIVA,
SEGUNDO A UNIDADE DA FEDERAÇÃO, ÁREA DE CONHECIMENTO E CURSO - 1994

(CONTINUA)

UNIDADE DA FEDERAÇÃO / ÁREA DE CONHECIMENTO / CURSO	MATRICULA EM 30/04/94										
	TOTAL GERAL	UNIVERSIDADES					ESTAB ISOLADOS, FEDERAÇÕES E INTEGRADAS				
		TOTAL	FEDERAL	ESTA- DUAL	MUNI- CIPAL	PARTI- CULAR	TOTAL	FEDERAL	ESTA- DUAL	MUNI- CIPAL	PARTI- CULAR
SECRETARIADO	88	88	221	-		88	-				-
EXECUTIVO SERVIÇO SOCIAL	496	496				275					
CIÊNCIAS HUMANAS	2060	1063	1063	-							
CIÊNCIAS SOCIAIS	112	112	112								
FILOSOFIA	30	30	30								
GEOGRAFIA	275	275	275								
HISTORIA	248	248	248				997				997
PEDAGOGIA	1295	298	298								
PSICOLOGIA	100	100	100								
LINGÜÍSTICA, LETRAS E ARTES EDUCAÇÃO ARTÍSTICA	797	797	471	-		326	-				-
LETRAS	166	166	29			137					
	631	631	442			189					
BAHIA	53536	44684	16813	16283		11588	8852	1170			7682
CIÊNCIAS EXATAS E DA TERRA	4744	3629	1476			611	1115				1115
CIÊNCIA DA COMPUTAÇÃO	269	1562	255	1542		307	269				269
CIÊNCIAS ESTATÍSTICA	1562	111	111			304					
FÍSICA	318	175	175	1307							
GEOLOGIA	175	263	263	235							
INFORMÁTICA	263	307	207				207				207
MATEMÁTICA	263	307	207				207				207
PROCESSAMENTO DE DADOS	907	746	268								
QUÍMICA	197	268	197								
		197									
CIÊNCIAS BIOLÓGICAS	1017	1017	453	266		298					
	1017	1017	453	266		298					
ENGENHARIA / TECNOLOGIA	4072						977	977			
ELETRICIDADE	402	3095	2204	372		519	402	402			
ENGENHARIA MECÂNICA	2984						402	402			
PROCESSOS PETROQUÍMICOS	402	2984	2093	372		519	173	173			
QUÍMICA INDUSTRIAL	173	111	111								
	111										
CIÊNCIAS DA SAÚDE	6632	5257	3000			1176	1375				1375
EDUCAÇÃO FÍSICA	761	673	182	1081		491	88				88
ENFERMAGEM E OBSTETRÍCIA	1380	1380	385			337	67				67
FARMÁCIA FISIOTERAPIA	659	659	659	658		245	1191				1191
MEDICINA	312	245	827								
	2018	827									

3 - ALUNADO

3.3 - MATRICULA EM 30/04, POR NATUREZA DA INSTITUIÇÃO E DEPENDÊNCIA ADMINISTRATIVA,
SEGUNDO A UNIDADE DA FEDERAÇÃO, ÁREA DE CONHECIMENTO E CURSO - 1994

(CONTINUA)

UNIDADE DA FEDERAÇÃO / ÁREA DE CONHECIMENTO / CURSO	MATRICULA EM 30/04/94										
	TOTAL GERAL	UNIVERSIDADES					ESTAB ISOLADOS, FEDERAÇÕES E INTEGRADAS				
		TOTAL	FEDERAL	ESTA- DUAL	MUNI- CIPAL	PARTI- CULAR	TOTAL	FEDERAL	ESTA- DUAL	MUNI- CIPAL	PARTI- CULAR
MUSICOTERAPIA	103	103	416	167		103	29				29
NUTRIÇÃO	583	583	531	256							
ODONTOLOGIA TERAPIA OCUPACIONAL	787 29	787									
CIÊNCIAS AGRÁRIAS	1589	1459	950			-	130				130
AGRIMENSURA AGRONOMIA	130	843	462	509			130				130
MEDICINA VETERINÁRIA	843	488	488								
ZOOTECNIA	488	128		381							
	128			128							
CIÊNCIAS SOCIAIS	18898	14340	4590	3976		5774	4558				4365
APLICADAS ADMINISTRAÇÃO	4040	2945	698	1095		1152	1095				1095
ARQUITETURA E URBANISMO	809	809	809			501	1743				1743
BIBLIOTECONOMIA CIÊNCIAS	344	344	344	937		753	995				995
CONTÁBEIS CIÊNCIAS	3750	2007	569	911		437	317				317
ECONÔMICAS COMUNICAÇÃO	3173	2178	514	170		1621					215
SOCIAL DESENHO INDUSTRIAL	1202	885	278	171		545		193			
DIREITO HOTELARIA	240	240	69	692		765					
MUSEOLOGIA SECRETARIADO	3216	3216	903				193				
SECRETARIADO EXECUTIVO	193	140	140								
SERVIÇO SOCIAL TURISMO	140	266	266								
	266	545									
	545	765									
	765						215				
	215										
CIÊNCIAS HUMANAS CIÊNCIAS SOCIAIS	10937	10240	2223	6110		1907		193			
ESTUDOS SOCIAIS FILOSOFIA GEOGRAFIA	533	533	533	397		323					
HISTORIA PEDAGOGIA	397	397	197	291		324					
PROF PARTE FORM ESPEC CURRÍCULO 2 GR	811	811	227	705		371					
PSICOLOGIA TEOLOGIA	1256	1256	251	968		793	697				697
	1590	1590	553	3149		96					
	5192	4495	462	600							
	600	600									
	462	462									
	96	96									
							697				697
LINGÜÍSTICA, LETRAS E	5647	5647	1917	2427	-						
ARTES ARTES CÊNICAS ARTES	162	162	162			1303					
PLÁSTICAS DANÇA DECORAÇÃO	394	394	293								
DESENHO E PLÁSTICA	142 73	142	142			101					
	243	73	73								
		243	243								

3.3 - MATRICULA EM 30/04, POR NATUREZA DA INSTITUIÇÃO E DEPENDÊNCIA ADMINISTRATIVA,
SEGUNDO A UNIDADE DA FEDERAÇÃO, ÁREA DE CONHECIMENTO E CURSO - 1994

(CONTINUA)

UNIDADE DA FEDERAÇÃO / ÁREA DE CONHECIMENTO / CURSO	MATRICULA EM 30/04/94										
	TOTAL GERAL	UNIVERSIDADES					ESTAB ISOLADOS, FEDERAÇÕES E INTEGRADAS				
		TOTAL	FEDERAL	ESTA- DUAL	MUNI- CIPAL	PARTI- CULAR	TOTAL	FEDERAL	ESTA- DUAL	MUNI- CIPAL	PARTI- CULAR
EDUCAÇÃO ARTÍSTICA	190	190	826	2427	-	190	.	.	.	-	-
LETRAS	4241	4241	178			988					
MUSICA	202	202				24					
MINAS GERAIS	153198	70047	40967	2725	-	26355	83151	6109	5522	2105	69415
CIÊNCIAS EXATAS E DA TERRA CIÊNCIA DA	13939	4734	2842			1561	9205		472		8281
COMPUTAÇÃO CIÊNCIAS	1264	1204	580	331		624	60	156	472	296	60
ESTATÍSTICA FÍSICA	6157	461	111			130	5696				4772
GEOLOGIA INFORMÁTICA	111	111	377	331		807	17	156		296	17
MATEMÁTICA	394	377	334				220				220
PROCESSAMENTO DE DADOS	334	334	145				1606				1606
QUÍMICA	365	145	752				1606				1606
	2358	752	543								
	2413	807									
	543	543									
CIÊNCIAS BIOLÓGICAS	1432	1417	1009	.	.	408	15	-			15
	1432	1417	1009			408	15				15
ENGENHARIA /	19375	10887	6047	.	.	4840	8488	2631	350	265	5242
TECNOLOGIA ENGENHARIA	19305	10817	6047			4770	8488	2631	350	265	5242
QUÍMICA INDUSTRIAL	70	70				70					
CIÊNCIAS DA SAÚDE	20248	13447	8590		-	4573	6801	1699			4471
EDUCAÇÃO FÍSICA	1984	1221	1157			64	763	257	631		763
ENFERMAGEM E OBSTETRÍCIA	1630	916	598			318	714	388			269
FARMÁCIA FISIOTERAPIA	2057	1669	1369			300	388		188		893
FONOAUDIOLOGIA MEDICINA	1353	460	248	284		212	893	469	443		299
NUTRIÇÃO ODONTOLOGIA	299	4232	3481			467	299				1642
TERAPIA OCUPACIONAL	6343	424	424			3212	2111	585			541
	424	4323	1111				1569				64
	5892	202	202				64				
	266			284							
CIÊNCIAS AGRÁRIAS	7390	6336	5378	-	-	958	1054	-			1054
AGRIMENSURA AGRONOMIA	505	153	153			128	352				352
ENGENHARIA AGRÍCOLA	2854	2452	2324			18	402				402
ENGENHARIA DE ALIMENTOS	380	380	362			10	300				300
ENGENHARIA FLORESTAL	242	242	242				713				
LATICÍNIOS	508	508	498				89				
MEDICINA VETERINÁRIA	89	89	89								
ZOOTECNIA	1929	1929	1216								
	883	583	494								

3 - ALUNADO

3.3 - MATRICULA EM 30/04, POR NATUREZA DA INSTITUIÇÃO E DEPENDÊNCIA ADMINISTRATIVA,
SEGUNDO A UNIDADE DA FEDERAÇÃO, ÁREA DE CONHECIMENTO E CURSO - 1994

(CONTINUA)

UNIDADE DA FEDERAÇÃO / ÁREA DE CONHECIMENTO / CURSO	MATRICULA EM 30/04/94										
	TOTAL GERAL	UNIVERSIDADES					ESTAB	SOLADOS, FEDERAÇÕES E INTEGRADAS			
		TOTAL	FEDERAL	ESTA- DUAL	MUNI- CIPAL	PARTI- CULAR	TOTAL	FEDERAL	ESTA- DUAL	MUNI- CIPAL	PARTI- CULAR
CIÊNCIAS SOCIAIS APLICADAS	50685	19554	8117			10333	31131				
CICLO BÁSICO CIENC SOCIAIS APLICADAS	10	10	1524	1104		10	9998	598	1254	971	28308
ADMINISTRAÇÃO	13551	3553	20			1798					
ADMINISTRAÇÃO RURAL	20	20	594	231		759	463 5	335	353	337	8973
ARQUITETURA E URBANISMO	1816	1353	284	220		1530	6011	263			
ARTES PRATICAS	5	284	716	223		967	1857				463
BIBLIOTECONOMIA	371	2466	1087	430		1148	1874		314		5
CIÊNCIAS CONTÁBEIS	8477	2277	457				587			180	87
CIÊNCIAS ECONÔMICAS	4134	1605	2966				9518				5517
COMUNICAÇÃO SOCIAL	3479	6972	235			3576	219		587		1594
DESENHO INDUSTRIAL	587	235	63				205				1874
DIREITO	16490	63	171				307			454	9064
ECONOMIA DOMESTICA	235	716				545					219
SECRETARIADO EXECUTIVO	282										205
SERVIÇO SOCIAL	921										307
TURISMO	307										
CIÊNCIAS HUMANAS CIÊNCIAS SOCIAIS	28097	8875	5031	759		3085	19222	817	1987	346	16072
ESTUDOS SOCIAIS FILOSOFIA GEOGRAFIA	1083	582	398	120		64	501	191	218	25	283
HISTORIA PEDAGOGIA	2033	668	316	106		246	2033	261	137	96	1896
PROF PARTE FORM ESPEC CURRÍCULO 2 GR	1189	1141	796	117		228	521	106	32	225	305
PSICOLOGIA	1655	1451	1056	114		281	514	259	14		482
	3565	2475	1453	302		720	2114		1491		2004
	13159	2558	1012			1546	10684		95		8707
	201						201				2395
	5212						2654				
LINGÜÍSTICA, LETRAS E	11937	4702	3953	247			7235		828		5972
ARTES BELAS ARTES	306	306	306	123			295		295		120
DECORAÇÃO DESENHO E	490	195	195	124			145		145		5852
PLÁSTICA EDUCAÇÃO	145	619	496				188	208	68	227	
ARTÍSTICA LETRAS MUSICA	807	3430	2804			502	6592		305		
	10022	152	152				15		15		
	167										
CICLO BÁSICO COMUM	95	95	-	-		95	-	-	-	-	-
CICLO BÁSICO COMUM	95	95				95					
ESPIRITO SANTO	22400	9421	9421	-		-	12979	-	200	1395	11384
CIÊNCIAS EXATAS E DA	1313	650	650	-	-	-		-	-	118	545
TERRA CIÊNCIA DA	125	125	125				663				
COMPUTAÇÃO CIÊNCIAS	356									118	238
							356				

3 - ALUNADO

3.3 - MATRICULA EM 30/04, POR NATUREZA DA INSTITUIÇÃO E DEPENDÊNCIA ADMINISTRATIVA,
SEGUNDO A UNIDADE DA FEDERAÇÃO, ÁREA DE CONHECIMENTO E CURSO - 1994

(CONTINUA)

UNIDADE DA FEDERAÇÃO / ÁREA DE CONHECIMENTO / CURSO	MATRICULA EM 30/04/94											
	TOTAL GERAL	UNIVERSIDADES					ESTAB ISOLADOS, FEDERAÇÕES E INTEGRADAS					
		TOTAL	FEDERAL	ESTA- DUAL	MUNI- CIPAL	PARTI- CULAR	TOTAL	FEDERAL	ESTA- DUAL	MUNI- CIPAL	PARTI- CULAR	
ESTATÍSTICA	58	58	58									
FÍSICA	164	164	164			307						307
MATEMÁTICA	204	204	204									
PROCESSAMENTO DE DADOS	307	99	99									
QUÍMICA	99											
CIÊNCIAS BIOLÓGICAS	285	285	285									-
CIÊNCIAS BIOLÓGICAS	285	285	285									
ENGENHARIA /	1483	1483	1483									-
TECNOLOGIA ENGENHARIA	1374	1374	1374									
MECÂNICA	109	109	109									
CIÊNCIAS DA SAÚDE	2357	1425	1425				932					
EDUCAÇÃO FÍSICA	384	384	384				138					
ENFERMAGEM E OBSTETRÍCIA	212	212	212				794		138			794
FARMÁCIA MEDICINA	138	524	524									
ODONTOLOGIA	1318	305	305									
	305								138			794
CIÊNCIAS	188	188	188									-
AGRÁRIAS	188	188	188									
AGRONOMIA												
CIÊNCIAS SOCIAIS	11250	2800	2800				8450				916	7534
APLICADAS ADMINISTRAÇÃO	3147	378	378				2769				209	2560
ADMINISTRAÇÃO RURAL	168	263	263				168					168
ARQUITETURA E URBANISMO	263	136	136				2203					2008
BIBLIOTECONOMIA CIÊNCIAS	136	401	401				945				195	945
CONTÁBEIS CIÊNCIAS	2604	334	334				2073					1561
ECONÔMICAS COMUNICAÇÃO	1279	376	376				292					292
SOCIAL DIREITO SERVIÇO	376	615	615								512	
SOCIAL TURISMO	2688	297	297									
	297											
	292											
CIÊNCIAS HUMANAS	3702	1493	1493				2209				273	1936
CIÊNCIAS SOCIAIS	246	127	127				119				109	119
FILOSOFIA	71	71	71				195				164	195
GEOGRAFIA	424	229	229				416					307
HISTÓRIA	646	230	230				1479					1315
PEDAGOGIA	2056	577	577									
PSICOLOGIA	259	259	259									

3 - ALUNADO

3.3 - MATRICULA EM 30/04, POR NATUREZA DA INSTITUIÇÃO E DEPENDÊNCIA ADMINISTRATIVA,
SEGUNDO A UNIDADE DA FEDERAÇÃO, ÁREA DE CONHECIMENTO E CURSO - 1994

(CONTINUA)

UNIDADE DA FEDERAÇÃO / ÁREA DE CONHECIMENTO / CURSO	MATRICULA EM 30/04/94										
	TOTAL GERAL	UNIVERSIDADES					ESTAB ISOLADOS, FEDERAÇÕES E INTEGRADAS				
		TOTAL	FEDERAL	ESTA- DUAL	MUNI- CIPAL	PARTI- CULAR	TOTAL	FEDERAL	ESTA- DUAL	MUNI- CIPAL	PARTI- CULAR
LINGÜÍSTICA, LETRAS E ARTES ARTES PLÁSTICAS EDUCAÇÃO ARTÍSTICA LETRAS MUSICA	1822 260 237 1263 62	1097 260 237 600	1097 260 237 600	-		725 663 62	-		62	88 575	
RIO DE JANEIRO	199817	120395	44384	20468		55543	79422	1498	-	622 77302	
CIÊNCIAS EXATAS E DA TERRA	19520	12243		2875		5729	7277	334		6943	
CICLO BÁSICO CIENC EXATAS E DA TERRA	1428	1428		371		1428	220	24		220	
ANALISE DE SIST. ADM. DE PROC. DE DA	150	150	3639	453		150	1373	16		1373	
ASTRONOMIA	78	78		139		504	24	294		40 41	
CIÊNCIA DA COMPUTAÇÃO	724	504				189	16			70	
CIÊNCIAS	1562	189	78	1470		5 30	334			702	
COMPUTAÇÃO	24	417	41			168	41			4047	
ENGENHARIA CARTOGRÁFICA	16	1181	698	148		222	70			450	
ESTATÍSTICA	751	406	267			2863	702				
FÍSICA	1222	1011	843	294		114	4047				
GEOLOGIA	406	2788				56	450				
INFORMÁTICA	1081	77	77								
MATEMÁTICA	3490	148	539								
METEOROLOGIA	77	2863									
OCEANOLOGIA	148	947 56									
PROCESSAMENTO DE DADOS	6910										
QUÍMICA	1397										
TECNICAS DIGITAIS	56										
CIÊNCIAS BIOLÓGICAS	3652	2715	1069	584		1062	937			937	
CIÊNCIAS BIOLÓGICAS	3652	2715	1069	584		1062	937				
ENGENHARIA / TECNOLOGIA ENGENHARIA	18244	14064	6181	3009		4874	4180	1164		3014	
QUÍMICA INDUSTRIAL TECNOLOGIA DAS	17743	13775	6014	3009		4752	3968	1164		2804	
TELECOMUNICAÇÕES TRANSMISSÃO E DISTRIB	379	167	167			110	212			212	
ENERGIA ELETRI	110	110				12					
	12	12									
CIÊNCIAS DA SAÚDE	30346	17350	8037	2048		7265	12996		622	12374	
EDUCAÇÃO FÍSICA	3737	2507	1178	465		864	1230			1230	
ENFERMAGEM E OBSTETRÍCIA	3286	2432	1392	373		667	854			854.	
FARMÁCIA FISIOTERAPIA	1302	1302	1126			176	2725			2725	
FONOAUDIOLOGIA MEDICINA	3691	966	40 40	609		926	1044			1044	
MUSICOTERAPIA NUTRIÇÃO	1938	894	2752			854	4714			4714	
	9294	4580	825	370		1219	42			42	
	42	2095									
	2095					900					

3 - ALUNADO

3.3 - MATRICULA EM 30/04, POR NATUREZA DA INSTITUIÇÃO E DEPENDÊNCIA ADMINISTRATIVA.
SEGUNDO A UNIDADE DA FEDERAÇÃO, ÁREA DE CONHECIMENTO E CURSO - 1994

(CONTINUA)

UNIDADE DA FEDERAÇÃO / ÁREA DE CONHECIMENTO / CURSO	MATRICULA EM 30/04/94										
	TOTAL GERAL	UNIVERSIDADES					ESTAB ISOLADOS, FEDERAÇÕES E INTEGRADAS				
		TOTAL	FEDERAL	ESTA- DUAL	MUNI- CIPAL	PARTI- CULAR	TOTAL	FEDERAL	ESTA- DUAL	MUNI- CIPAL	PARTI- CULAR
ODONTOLOGIA	4221		684	231			1791		622	1169	
ORTOPTICA	140						140			140	
PSICOMOTRICIDADE	211	2430				1515	211			211	
RADIOLOGIA	144						245			245	
TERAPIA OCUPACIONAL	245										
		144				144					
CIÊNCIAS AGRÁRIAS	2326	2166	2129								
AGRONOMIA	489	489	489			37					
ENGENHARIA DE ALIMENTOS	107	107	70							160	
ENGENHARIA FLORESTAL	185	185	185			37	160				
MEDICINA VETERINÁRIA	1213	1053	1053								
ZOOTECNIA	332	332	332								
							160			160	
CIÊNCIAS SOCIAIS APLICADAS	89686	48418	14294			29574	41268			41268	
CICLO BÁSICO CIENC SOCIAIS APLICADAS	373	9322	2030	4550		6598	373			373	
ADMINISTRAÇÃO	20966	2417	1365			1052	11644			11644	
ARQUITETURA E URBANISMO	3611	504	504	694		30	1194			1194	
ARQUIVOLOGIA	504	598	568	637			57			57	
BIBLIOTECONOMIA	598	128	128	750		1911	7086			7086	
CIÊNCIAS AGRÍCOLAS	128	70	70	311		1929	3446			3446	
CIÊNCIAS ATUARIAIS	127	3963	1415	204		2838	3789			3789	
CIÊNCIAS CONTÁBEIS	11049	4371	1692	1641		647	616			616	
CIÊNCIAS ECONÔMICAS	7817	45	45	313		13434	11755			11755	
COMPOSIÇÃO PAISAGÍSTICA	45	4293	1144			117	399			399	
COMUNICAÇÃO SOCIAL	8082	1300	449			196	57 484			57	
DESENHO INDUSTRIAL	1916	18251	3176			18 6	368			484	
DIREITO	30006	156	156			117				368	
ECONOMIA DOMESTICA	156	117				387					
FORMAÇÃO DE EXECUTIVOS	117	196	283			294					
HOTELARIA	196	18									
MARKETING	417	289	1269								
MUSEOLOGIA	289	117									
SECRETARIADO EXECUTIVO	174	1969									
SERVIÇO SOCIAL	2453	294									
TURISMO	662										
CIÊNCIAS HUMANAS	24900	15521	4847	4880		5794	9379			9379	
CICLO BÁSICO DA ÁREA DE CIÊNCIAS HUM	120	31				31	120			120	
ARQUEOLOGIA	31	1326	782	520		24	200			200	
CIÊNCIAS SOCIAIS	1526	25				25	891			891	
ESTUDOS SOCIAIS	916	928	258	588		82	39			39	
FILOSOFIA	967	1239				83	59			59	
FORM PROF P/ DISCIP ESP 2 GRAU/ESQ	59		705	451			211			211	
GEOGRAFIA	1450										

3 - ALUNADO

3.3 - MATRICULA EM 30/04, POR NATUREZA DA INSTITUIÇÃO E DEPENDÊNCIA ADMINISTRATIVA,
SEGUNDO A UNIDADE DA FEDERAÇÃO, ÁREA DE CONHECIMENTO E CURSO - 1994

(CONTINUA)

UNIDADE DA FEDERAÇÃO / ÁREA DE CONHECIMENTO / CURSO	MATRICULA EM 30/04/94										
	TOTAL GERAL	UNIVERSIDADES					ESTAB ISOLADOS, FEDERAÇÕES E INTEGRADAS				
		TOTAL	FEDERAL	ESTA- DUAL	MUNI- CIPAL	PARTI- CULAR	TOTAL	FEDERAL	ESTA- DUAL	MUNI- CIPAL	PARTI- CULAR
HISTORIA	2475	1939	783	954	-	202	536	-			536
PEDAGOGIA	8913	4423	1266	1797		1360	4490				4490
PROF PARTE FORM ESPEC CURRÍCULO 2 GR	127	5150	1053	570		3527	127				127
PSICOLOGIA	7856	379				379	2706				2706
RELAÇÕES INTERNACIONAIS	379	81				81					
TEOLOGIA	81										
LINGÜÍSTICA, LETRAS E	11113	7888	4188	2492	-	1208	3225	-			3225
ARTES ARTES CÊNICAS BELAS	577	577	577	380		64	49				49
ARTES	298	298	298	2112		1068	119				119
COMPOSIÇÃO DE INTERIORES	65	65	65			76	2942				2942
DANÇA	87	38	38				115				115
EDUCAÇÃO ARTÍSTICA	1014	895	451								
LETRAS MUSICA	8483	5541	2361								
	589	474	398								
CICLO BÁSICO COMUM	30	30	-	30	-	-	-	-			-
CICLO BÁSICO COMUM	30	30		30							
SAO PAULO	540716	293439	4762	61529	10574	216574	247277	476	8353	29161	209287
CIÊNCIAS EXATAS E DA TERRA	56574	32368		8272	1096	21993	24206			5274	16916
CICLO BÁSICO CIENC EXATAS E DA TERRA	789	789		70	468	719	2200			885	1315
ANALISE DE SIST. ADM. DE PROC. DE DA	3011	3011	1007	973	74	3011	10837			2335	8502
CIÊNCIA DA COMPUTAÇÃO	8581	6381		118	27	4664	43 14				43 14
CIÊNCIAS	15885	5048		433		4974	77			1619	77
COMPUTAÇÃO	12	12	276	2189	103	12	2955				1336
ENGENHARIA CARTOGRÁFICA	118	118	107	425		119	7716			435	5265
ESTATÍSTICA	583	540	172	2285	424	27	43				43
FÍSICA	2521	2507	209	83		1358	321				321
GEOLOGIA	425	425	1	229							
INFORMÁTICA	104	27	242	1467		5985		2016			
MATEMÁTICA	6910	3955				1015					
METEOROLOGIA	83	83				109					
PROCESSAMENTO DE DADOS	14355	6639									
QUÍMICA	2767	2724									
TÉCNICAS DIGITAIS	430	109									
CIÊNCIAS BIOLÓGICAS	6958	5408	340	2075	203	2790	1550			208	1342
CIÊNCIAS BIOLÓGICAS	6958	5408	340	2075	203	2790	1550			208	1342
ENGENHARIA /	61487	38009	1360	10331	1793	24525	23478	476	5864	1212	15926
TECNOLOGIA CONSTRUÇÃO	1894	523		302		221	1371		1371		
CIVIL ELETRICIDADE	401	401				401					

3 - ALUNADO

3.3 - MATRICULA EM 30/04, POR NATUREZA DA INSTITUIÇÃO E DEPENDÊNCIA ADMINISTRATIVA,
SEGUNDO A UNIDADE DA FEDERAÇÃO, ÁREA DE CONHECIMENTO E CURSO - 1994

(CONTINUA)

UNIDADE DA FEDERAÇÃO / ÁREA DE CONHECIMENTO / CURSO	MATRICULA EM 30/04/94										
	TOTAL GERAL	UNIVERSIDADES					ESTAB ISOLADOS, FEDERAÇÕES E INTEGRADAS				
		TOTAL	FEDERAL	ESTA- DUAL	MUNI- CIPAL	PARTI- CULAR	TOTAL	FEDERAL	ESTA- DUAL	MUNI- CIPAL	PARTI- CULAR
ELETRÔNICA	143	36168	1360		1793	23154	143	476	143	1212	98
ELETRÔNICA INDUSTRIAL	98	355 54				355	98				14240
ENGENHARIA	53132	104				54	16964	1036			81
INDUSTRIA TÊXTIL	189	236				104	189		189		135
INSTRUMENTAÇÃO E CONTROLE	81	168					81				632
MANUTENÇÃO DE MAQUINAS E EQUIPAMENTO	355					236	1150		1015		740
MAQUINAS ELÉTRICAS	54						2456		1824		
MECÂNICA	1150			9861			740		286		
PROCESSOS DE PRODUÇÃO E USINAGEM	2456						286				
PRODUÇÃO INDUSTRIAL	104										
QUÍMICA INDUSTRIAL	976										
SANEAMENTO BÁSICO	168										
TECNOLOGIA FLUVIAL	2B6										
CIÊNCIAS DA SAÚDE	63107	41611	1596	9754	1530	28731	21496			5249	16061
CICLO BÁSICO CIENC DA SAÚDE	202	202	42	202	448	4649	8816			1871	6945
EDUCAÇÃO FÍSICA	15342	6526	436	1387	222	2560	2219			724	1495
ENFERMAGEM E OBSTETRÍCIA	6308	4089	172	871		4648	680			240	440
FARMÁCIA	6732	6052	132	1404		2997	1229			329	900
FISIOTERAPIA	4680	3451	653	282	505	1608	748				748
FONOAUDIOLOGIA	2B38	2090		350		2593	4021			1463	2558
MEDICINA	10330	6309		2558		18	70				70
MUSICOTERAPIA	8B	18	38	155	355	2036	614				614
NUTRIÇÃO	2805	2191		2439			2765	186			2143
ODONTOLOGIA	12586	9821		106		7027	186			622	40
ORTOPTICA	38	38	123			457	40				108
PROJ MANUT E OPER APARELHOS MED HOSP	186	457				138	108				
PRÓTESE MAXILO-FACIAL	497	367									
TERAPIA OCUPACIONAL	475										
CIÊNCIAS AGRÁRIAS	10323	7614		4741	173		2709			193	2516
AGRIMENSURA AGRONOMIA	303	2701	76	2113	173	2624	303			193	303
ENGENHARIA AGRÍCOLA	3887	211		211			1186				1186
ENGENHARIA DE ALIMENTOS	211	624	76	624		339	444				251
ENGENHARIA FLORESTAL	1068	251		251		1976	18				18
MEDICINA VETERINÁRIA	269	2983		1007		309	682				682
ZOOTECNIA	3665	844		535			76				76
	920										
CIÊNCIAS SOCIAIS APLICADAS	240162		40				121350		202		109973
CICLO BÁSICO CIENC SOCIAIS APLICADAS	799	118812		10186	4701	103885	799			11175	799
ADMINISTRAÇÃO ADMINISTRAÇÃO RURAL	79238						47728				43438
ARQUITETURA E URBANISMO	124	31510		1289	858	29363	124			4290	124
	9206						1995				1995
		7211		1424	316	5471					

3 - ALUNADO

3.3 - MATRICULA EM 30/04, POR NATUREZA DA INSTITUIÇÃO E DEPENDÊNCIA ADMINISTRATIVA,
SEGUNDO A UMIDADE DA FEDERAÇÃO, ÁREA DE CONHECIMENTO E CURSO - 1994

(CONTINUA)

UNIDADE DA FEDERAÇÃO / ÁREA DE CONHECIMENTO / CURSO	MATRICULA EM 30/04/94										
	TOTAL GERAL	UNIVERSIDADES					ESTAB ISOLADOS, FEDERAÇÕES E INTEGRADAS				
		TOTAL	FEDERAL	ESTA- DUAL	MUNI- CIPAL	PARTI- CULAR	TOTAL	FEDERAL	ESTA- DUAL	MUNI- CIPAL	PARTI- CULAR
BIBLIOTECONOMIA	792	316	40	208	629	68	476		202	62	414
CIÊNCIAS ATUARIAIS	99	91		3	138	88	8			1779	B
CIÊNCIAS CONTÁBEIS	26768	10407		703	629	9075	16361			2331	14582
CIÊNCIAS ECONÔMICAS	19373	8625		1553	1788	6934	10748			88	B417
COMUNICAÇÃO SOCIAL	20209	9985		1425	152	7931	10224			2625	10224
DESENHISTA PROJETISTA	47	47		379	191	47					1477
DESENHO INDUSTRIAL	3202	1637		2869		1258	1565				22856
DIREITO	68186	42705		3		38048	25481				3B
ECONOMIA DOMESTICA	41	3		234			38				429
HOTELARIA	429	1929		96			429				317
MARKETING	1929	270				1929					173
MODA	587	777				270	317	173			44
PLANEJAMENTO ADM E PROGRAMAÇÃO ECONO	173	1140				777					874
PROPAGANDA, PUBLICIDADE E CRIAÇÃO	777	1683					246				2533
SECRETARIADO	246	476				988	874				1231
SECRETARIADO EXECUTIVO	2014					1258	2533				
SERVIÇO SOCIAL	4216					380	1231				
TURISMO	1707										
CIÊNCIAS HUMANAS	72181	35329		9659	815	24512	36B52			3656	33111
CIÊNCIAS POLÍTICAS E SOCIAIS	105	84	343	1917	136		105			357	105
CIÊNCIAS RELIGIOSAS	84	2416		893	421	84				158	226
CIÊNCIAS SOCIAIS	2999	1891		1300	258	372	583			422	5446
ESTUDOS SOCIAIS	7495	1540	127	1842		1891	5604		85	703	407
FILOSOFIA	1947	350		2442		647	407			2016	167
FORM PROF P/ DISCIP ESP 2 GRAU/ESQ I	602	2066		1265		350	252				1277
GEOGRAFIA	3765	3664	174			766	1699				1923
HISTORIA	6290	11719				1686	2626				17319
PEDAGOGIA	31054	60	42			8682	19335				1
PROF PARTE FORM ESPEC CURRÍCULO 2 GR	61	11472				60	1		85		6240
PSICOLOGIA	17712	67				9907	6240				
TEOLOGIA	67					67					
LINGÜÍSTICA, LETRAS E	29696	14160	-	6383		7514	15536			2194	13342
ARTES ARTES CÊNICAS ARTES	165	165		165			38			318	38
PLÁSTICAS BELAS ARTES	172	134		134			339			1876	339
DANÇA DECORAÇÃO	339	102		91		11	39				39
EDUCAÇÃO ARTÍSTICA	141	1691		455			22				22
LETRAS LINGÜÍSTICA MUSICA	22	11206		4787	263	1236	3202				2884
TRADUTOR	4893	43		43		6156	11591				9715
	22797	609		569		40	305	71			305
	43	210		139							
	914										
	210										

263

3 - ALUNADO

3.3 - MATRICULA EM 30/04, POR NATUREZA DA INSTITUIÇÃO E DEPENDÊNCIA ADMINISTRATIVA,
SEGUNDO A UNIDADE DA FEDERAÇÃO, ÁREA DE CONHECIMENTO E CURSO - 1994

(CONTINUA)

UNIDADE DA FEDERAÇÃO / ÁREA DE CONHECIMENTO / CURSO	MATRICULA EM 30/04/94										
	TOTAL GERAL	UNIVERSIDADES					ESTAB ISOLADOS, FEDERAÇÕES E INTEGRADAS				
		TOTAL	FEDERAL	ESTA- DUAL	MUNI- CIPAL	PARTI- CULAR	TOTAL	FEDERAL	ESTA- DUAL	MUNI- CIPAL	PARTI- CULAR
CICLO BÁSICO COMUM	228	128	-	128	-	*	100	-	-	"	100
CICLO BÁSICO COMUM	228	128		128			100				100
PARANÁ	104949	54655	16030	24726	-	13899	50294	2114	20863	4920	22397
CIÊNCIAS EXATAS E DA TERRA CIÊNCIA DA COMPUTAÇÃO CIÊNCIAS ENGENHARIA CARTOGRÁFICA ESTATÍSTICA FÍSICA GEOLOGIA INFORMÁTICA MATEMÁTICA PROCESSAMENTO DE DADOS QUÍMICA	12759 778 4005 188 208 709 141 1555 1673 2742 760	5553 778 386 188 208 709 141 882 1212 370 679	1972 2 188 208 333 141 488 350 262	2363 358 110 376 732 370 417	-	1218 420 274 394 130	7206 291 3619 673 461 2372 81	291 159 132	2296 1878 74 344	773 773	3846 809 599 117 2240 81
CIÊNCIAS BIOLÓGICAS CIÊNCIAS BIOLÓGICAS	1049 1049	1049 1049	347 347	534 534	-	168 168	- -	- -			
ENGENHARIA / TECNOLOGIA CONSTRUÇÃO CIVIL ENGENHARIA QUÍMICA INDUSTRIAL	6450 109 6184 157	5283 5126 157	2397	1632	-	1254 1097 157	1167 109 1058	1167 109 1058			
CIÊNCIAS DA SAÚDE EDUCAÇÃO FÍSICA ENFERMAGEM E OBSTETRÍCIA FARMÁCIA FISIOTERAPIA FONOAUDILOGIA MEDICINA MUSICOTERAPIA NUTRIÇÃO ODONTOLOGIA TERAPIA OCUPACIONAL	13462 3281 1379 1967 954 474 2481 97 545 2222 62	9937 2160 871 1967 624 177 2111 220 1807	2893 486 223 422 1077 220 465	4118 1263 434 919 242	-	2926 411 214 626 382 177 427 689	3525 1121 508 330 297 370 97 325 415 62		961 472 392 97	394 394	2170 255 116 330 297 370 325 415 62
CIÊNCIAS AGRÁRIAS AGRONOMIA ENGENHARIA AGRÍCOLA ENGENHARIA DE ALIMENTOS ENGENHARIA FLORESTAL MEDICINA VETERINÁRIA ZOOTECNIA	4208 2222 151 221 350 911 353	3342 1577 221 350 911 283	1500 638 350 512	1621 939 399 283	;	221 221	866 645 151 70	98 98	151 151	547 547	70

.3 - MATRICULA EM 30/04, POR NATUREZA DA INSTITUIÇÃO E DEPENDÊNCIA ADMINISTRATIVA,
SEGUNDO A UNIDADE DA FEDERAÇÃO. ÁREA DE CONHECIMENTO E CURSO - 1994

(CONTINUA)

UNIDADE DA FEDERAÇÃO / ÁREA DE CONHECIMENTO / CURSO	MATRICULA EM 30/04/94										
	TOTAL GERAL	UNIVERSIDADES					ESTAB ISOLADOS, FEDERAÇÕES E INTEGRADAS				
		TOTAL	FEDERAL	ESTA- DUAL	MUNI- CIPAL	PARTI- CULAR	TOTAL	FEDERAL	ESTA- DUAL	MUNI- CIPAL	PARTI- CULAR
CIÊNCIAS SOCIAIS	43869	19495	4122	9148	-	6225	24374	484	9400	2565	11925
APLICADAS ADMINISTRAÇÃO	14217	3295	561	1882		852	10922	211	4069	857	5785
ADMINISTRAÇÃO RURAL	178	911	226	333		352	178	273	3081	178	138
ARQUITETURA E URBANISMO	1049	292	169	123		576	138		1394	698	88
BIBLIOTECONOMIA CIÊNCIAS	292	3099	535	1988		270	88		332	742	2167
ATUARIAIS CIÊNCIAS	88	2687	1085	1332		470	6219		193	90	1744
CONTÁBEIS CIÊNCIAS	9318	1262	317	475		338	3880		166		147
ECONÔMICAS COMUNICAÇÃO	6567	660	322	2566		3057	147		165		121
SOCIAL DESENHO INDUSTRIAL	1409	6362	739	40		151	121				1475
DIREITO	781	191	168	409		159	1807				260
ECONOMIA DOMESTICA	8169	568					90				
SECRETARIADO EXECUTIVO	90	168					193				
SERVIÇO SOCIAL TURISMO	384						426				
	994						165				
	333										
CIÊNCIAS HUMANAS CIÊNCIAS	14951	7119			-	1360	7832	-	4249	527	3056
RELIGIOSAS CIÊNCIAS SOCIAIS	43	43	2150	3609		43	232		75	203	157
ESTUDOS SOCIAIS FILOSOFIA	529	529				18	315		282	140	33
FORM PROF P/ DISCIP ESP 2 GRAU/ESQ 1	250	18	255	274		146	1236		791	184	242
GEOGRAFIA HISTORIA PEDAGOGIA	756	441				31	1270		931		199
PSICOLOGIA	31	31	240	55		471	3891		2170		1537
	2174	938	295			651	888				888
	2225	955	224	643							
	6352	2461	780	731							
	2591	1703	356	1210							
				696							
LINGÜÍSTICA, LETRAS E	8200	2876	649	1700	-		5324		3806		1330
ARTES ARTES CÊNICAS BELAS	181	345	183	162			181		181		187
ARTES DANÇA	214	2495	466	1502			214		214		1143
EDUCAÇÃO ARTÍSTICA LETRAS	72	36		36		527	72	74	72	114	
MUSICA	1155						810		623		
	6340						3845		2514		
	238						202		202		
CICLO BÁSICO COMUM	1	1	•	1	-		-	-	-	-	-
CICLO BÁSICO COMUM	1	1		1							
SANTA CATARINA	55820	37459	12536	3950	20973		18361	-	-	13396	4965
CIÊNCIAS EXATAS E DA	4660	3362	967	168	2227		1298		-	901	397
TERRA CIÊNCIA DA	1898	1898	374		1524						
COMPUTAÇÃO											

3 - ALUNADO

3.3 - MATRICULA EM 30/04, POR NATUREZA DA INSTITUIÇÃO E DEPENDÊNCIA ADMINISTRATIVA, SEGUNDO A UNIDADE DA FEDERAÇÃO, ÁREA DE CONHECIMENTO E CURSO - 1994

(CONTINUA)

UNIDADE DA FEDERAÇÃO / ÁREA DE CONHECIMENTO / CURSO	MATRICULA EM 30/04/94												
	TOTAL GERAL	UNIVERSIDADES					ESTAB ISOLADOS, FEDERAÇÕES E INTEGRADAS						
		TOTAL	FEDERAL	ESTA- DUAL	MUNI- CIPAL	PARTI- CULAR	TOTAL	FEDERAL	ESTA- DUAL	MUNI- CIPAL	PARTI- CULAR		
CIÊNCIAS	1068	344	191	168	344								
FÍSICA	191	191	205		68 94	724				465		259	
MATEMÁTICA	669 94	273	197		197								
OCEANOLOGIA	346	94				396				258		138	
PROCESSAMENTO DE DADOS	394	168											
QUÍMICA		394				178				178			
CIÊNCIAS BIOLÓGICAS	458	275	203		72	183				183			
CIÊNCIAS BIOLÓGICAS	458	275	203		72	183				183			
ENGENHARIA / TECNOLOGIA	5290	5145	2385	1182	1578	145				145			
ENGENHARIA QUÍMICA	5172	5086	2385	1182	1519	86 59				86 59			
INDUSTRIAL	118	59			59								
CIÊNCIAS DA SAÚDE EDUCAÇÃO	5306	4297	2270	391	1636	1009				673		336	
FÍSICA ENFERMAGEM E	1515	912	333	391	188	603				603		202	
OBSTETRÍCIA FARMÁCIA	781	711	255		456 88	70				70		134	
FISIOTERAPIA FONOAUDIOLOGIA	598	598 40	510		40 367								
MEDICINA NUTRIÇÃO	242	367	607		202								
ODONTOLOGIA TERAPIA	367	809	154		295								
OCUPACIONAL	809	154	411			202							
	154	706											
	706												
	134												
CIÊNCIAS AGRÁRIAS	1590	1308	484			282				282			
AGRIMENSURA AGRONOMIA	129	755	335	770	54	129				129			
ENGENHARIA DE ALIMENTOS	853	149	149			98				98			
ENGENHARIA FLORESTAL	149 55	404		366	54	55				55			
MEDICINA VETERINÁRIA	404			404									
CIÊNCIAS SOCIAIS APLICADAS	26240	15868	4020	590	11258	10372				7998		2374	
ADMINISTRAÇÃO ADMINISTRAÇÃO	8562	4229	759	464	3006	4333				3494		839	
RURAL ARQUITETURA E	242	15	379	126	15	227				227		563	
URBANISMO BIBLIOTECONOMIA	594	594	203		215	3268				2705		182	
CIÊNCIAS CONTÁBEIS CIÊNCIAS	329	329	818		1965	698				516		790	
ECONÔMICAS COMUNICAÇÃO	6051	2783	647		1474	1549				759			
SOCIAL DIREITO	2819	2121	182		587	297				297			
SECRETARIADO EXECUTIVO	769	769	797		3202								
SERVIÇO SOCIAL TURISMO	5548	3999	235		157 270								
	157	157			367								
	802	505											
	367	367											

3 - ALUNADO

3.3 - MATRICULA EM 30/04, POR NATUREZA DA INSTITUIÇÃO E DEPENDÊNCIA ADMINISTRATIVA,
SEGUNDO A UNIDADE DA FEDERAÇÃO, ÁREA DE CONHECIMENTO E CURSO - 1994

(CONTINUA)

UNIDADE DA FEDERAÇÃO / ÁREA DE CONHECIMENTO / CURSO	MATRICULA EM 30/04/94										
	TOTAL GERAL	UNIVERSIDADES					ESTAB ISOLADOS, FEDERAÇÕES E INTEGRADAS				
		TOTAL	FEDERAL	ESTA- DUAL	MUNI- CIPAL	PARTI- CULAR	TOTAL	FEDERAL	ESTA- DUAL	MUNI- CIPAL	PARTI- CULAR
CIÊNCIAS HUMANAS CIÊNCIAS SOCIAIS	9047	5273	1559	341	3373	87494	3774	573			1680
ESTUDOS SOCIAIS FILOSOFIA GEOGRAFIA	526 346	297 274	230	118	67	8033	229 72		2094		229
HISTORIA PEDAGOGIA PSICOLOGIA	360 604	239 485	198 231	105	274	187	121 119				8
LINGÜÍSTICA, LETRAS E ARTES ARTES	759	563	205	118	41	1846	196		64		121
PLÁSTICAS EDUCAÇÃO ARTÍSTICA LETRAS	4559	1760	355	508	136	2299	2799				1084
MUSICA	1893	1655	340	32	253	110	238			119	238
RIO GRANDE DO SUL	3229	1931		466	1287	92	1298			196	
CIÊNCIAS EXATAS E DA TERRA	32	32		10	1315	1656	259			1715	178
ANALISE DE SIST. ADM. DE PROC. DE DA	786	527	648		775	877	1039			1120	
CIÊNCIA DA COMPUTAÇÃO	2401	1362			61	507	18907			259	
CIÊNCIAS	10	10			714	459	1232			861	178
ESTATÍSTICA	144083	125176	648			1321	198				
FÍSICA	12399	11167				1321	703				
GEOLOGIA	187	187				7463	331				18334
INFORMÁTICA	2431	2233	37682			125	15				
MATEMÁTICA	3239	2536	3134			6	15				1232
METEOROLOGIA	106	106	387			7049					198
OCEANOLOGIA	690	690	237			29					703
PROCESSAMENTO DE DADOS	286	286	106			38					331
QUÍMICA	1778	1778	580			216					15 15
CIÊNCIAS BIOLÓGICAS CIÊNCIAS	2088	1757	194 122				111 111				
BIOLÓGICAS	90	90	880 90								
ENGENHARIA / TECNOLOGIA AUTOMATIZAÇÃO	181	181	181								
INDUSTRIAL CONSTRUÇÃO CIVIL	507	507	357								
ENGENHARIA ENGENHARIA AMBIENTAL	816	816	569								111
FRUTICULTURA DE CLIMA TEMPERADO PRODUÇÃO	1905	1890	569								
INDUSTRIAL QUÍMICA INDUSTRIAL	1905	1890	569								
	12156	12045									
	125	125	4582								
	6	6									
	11485	11485									
	29	29	4436								111
	38	38									
	111	362	146								
	362										

3 - ALUNADO

3.3 - MATRICULA EM 30/04, POR NATUREZA DA INSTITUIÇÃO E DEPENDÊNCIA ADMINISTRATIVA,
SEGUNDO A UNIDADE DA FEDERAÇÃO, ÁREA DE CONHECIMENTO E CURSO - 1994

(CONTINUA)

UNIDADE DA FEDERAÇÃO / ÁREA DE CONHECIMENTO / CURSO	MATRICULA EM 30/04/94										
	TOTAL GERAL	UNIVERSIDADES					ESTAB ISOLADOS, FEDERAÇÕES E INTEGRADAS				
		TOTAL	FEDERAL	ESTA- DUAL	MUNI- CIPAL	PARTI- CULAR	TOTAL	FEDERAL	ESTA- DUAL	MUNI- CIPAL	PARTI- CULAR
CIÊNCIAS DA SAÚDE	18957	15935	7523			8412	3022				2449
EDUCAÇÃO FÍSICA	3790	2888	1219			1669	902				902
ENFERMAGEM E OBSTETRÍCIA	2702	2473	1062			1411	229				229
FARMÁCIA FISIOTERAPIA	1954	1954	1159			795	476				476
FONOAUDIOLOGIA MEDICINA	1431	955	198			757	336	573			336
NUTRIÇÃO ODONTOLOGIA	614	278	95			183	573				
RADIOLOGIA TERAPIA	4816	4243	2569			1674	400				400
Ocupacional	1275	875	170			705					
	2071	2071	1051			1020	106				
	198	198				198					
	106							573			106
CIÊNCIAS AGRÁRIAS	5650	5650	3844			1806					
AGRONOMIA	2538	2538	1684			854					
ENGENHARIA AGRÍCOLA	306	306	191			115					
ENGENHARIA DE ALIMENTOS	192	192	151			41					
ENGENHARIA FLORESTAL	227	227	227			728					
MEDICINA VETERINÁRIA	2082	2082	1354			68					
ZOOTECNIA	305	305	237								
CIÊNCIAS SOCIAIS	65004	55674	9958			45716	9330				9330
APLICADAS ADMINISTRAÇÃO	17597	13962	1974			11988	3635				3635
ADMINISTRAÇÃO RURAL	25	25	930			25	529				529
ARQUITETURA E URBANISMO	2996	2467	96			1537	53				53
ARQUIVOLOGIA	96	96	351			6483	3016				3016
BIBLIOTECONOMIA CIÊNCIAS	351	351	84			2657	349				349
ATUARIAIS CIÊNCIAS	137	84	1462			4243	150				150
CONTÁBEIS CIÊNCIAS	10961	7945	1360			144	1598				1598
ECONÔMICAS COMUNICAÇÃO	4366	4017	869			16161					
SOCIAL COMUNICAÇÃO VISUAL	5262	5112	1			33	114				
COOPERATIVISMO DESENHO	1	1	31			112					
INDUSTRIAL DIREITO	31	31	118			905					
ECONOMIA DOMESTICA	262	262	2502			834					
HOTELARIA MODA	20261	18663	180			480					
SECRETARIADO EXECUTIVO	213	213									
SERVIÇO SOCIAL TURISMO	114	114									
	112	112									
	905	905									
	834	834									
	480	480									
CIÊNCIAS HUMANAS	18958	15697	4586	-		11111	3261				3261
CICLO BÁSICO DA ÁREA DE CIÊNCIAS HUM	35 21	35 21				35 21					
CIÊNCIAS POLÍTICAS E SOCIAIS											

3 - ALUNADO

3.3 - MATRICULA EM 30/04, POR NATUREZA DA INSTITUIÇÃO E DEPENDÊNCIA ADMINISTRATIVA,
SEGUNDO A UNIDADE DA FEDERAÇÃO, ÁREA DE CONHECIMENTO E CURSO - 1994

(CONTINUA)

UNIDADE DA FEDERAÇÃO / ÁREA DE CONHECIMENTO / CURSO	MATRICULA EM 30/04/94										
	TOTAL GERAL	UNIVERSIDADES					ESTAB ISOLADOS, FEDERAÇÕES E INTEGRADAS				
		TOTAL	FEDERAL	ESTA DUAL	MUNI- CIPAL	PARTI- CULAR	TOTAL	FEDERAL	ESTA- DUAL	MUNI- CIPAL	PARTI- CULAR
CIÊNCIAS SOCIAIS	882	882	615		267	291				291	
ESTUDOS SOCIAIS	825	534	27		507	259				259	
FILOSOFIA	1232	973	511		462	109				109	
FORM PROF P/ DISCIP ESP 2 GRAU/ESQ 1	13	13	757		13	481				481	
GEOGRAFIA	1258	1149	906		392	2121				2121	
HISTORIA	2597	2116	1503		1210						
PEDAGOGIA	7931	5810	267		4307						
PROF PARTE FORM ESPEC CURRÍCULO 2 GR	12	12			12						
PSICOLOGIA	4032	4032			3765						
TEOLOGIA	120	120			120						
LINGÜÍSTICA, LETRAS E	9054	7118	3486		3632	1936				1936	
ARTES ARTES CÊNICAS BELAS	148	148	148		59	250				250	
ARTES DESENHO E PLÁSTICA	688	688	688		395	1686				1686	
EDUCAÇÃO ARTÍSTICA	59	59	508		3168						
LETRAS MUSICA	1153	903	1784		10						
	6638	4952	358								
	368	368									
MATO GROSSO DO SUL	19978	11563	7271		4292	8415				8415	
CIÊNCIAS EXATAS E DA	2072	1139	987			933				933	
TERRA CIÊNCIA DA	235	155	155		152	80				80	
COMPUTAÇÃO CIÊNCIAS	283	283	159			322				322	
FÍSICA MATEMÁTICA	100	100	100		124	531				531	
PROCESSAMENTO DE DADOS	778	456	428								
QUÍMICA	531	145	145		28						
	145										
CIÊNCIAS BIOLÓGICAS	699	478	428		50	221				221	
CIÊNCIAS BIOLÓGICAS	699	478	428		50	221				221	
ENGENHARIA / TECNOLOGIA	766					367				367	
CONSTRUÇÃO CIVIL ELETROTÉCNICA	61					61				61	
ENGENHARIA TECNOLOGIA DAS	61	399	399			61				61	
TELECOMUNICAÇÕES	559					160				160	
	85					85				85	
CIÊNCIAS DA SAÚDE	1246	891	891		-	355				355	
EDUCAÇÃO FÍSICA	521	166	166			355				355	
ENFERMAGEM E OBSTETRÍCIA	149	149	149								
FARMÁCIA MEDICINA	123	123	123								
ODONTOLOGIA	311	311	311								
	142	142	142								

3 - ALUNADO

3.3 - MATRICULA EM 30/04, POR NATUREZA DA INSTITUIÇÃO E DEPENDÊNCIA ADMINISTRATIVA,
SEGUNDO A UNIDADE DA FEDERAÇÃO, ÁREA DE CONHECIMENTO E CURSO - 1994

(CONTINUA)

UNIDADE DA FEDERAÇÃO / ÁREA DE CONHECIMENTO / CURSO	MATRICULA EM 30/04/94										
	TOTAL GERAL	UNIVERSIDADES					ESTAB ISOLADOS, FEDERAÇÕES E INTEGRADAS				
		TOTAL	FEDERAL	ESTA DUAL	MUNI- CIPAL	PARTI- CULAR	TOTAL	FEDERAL	ESTA- DUAL	MUNI- CIPAL	PARTI- CULAR
CIÊNCIAS AGRÁRIAS	596	348	348			-	248			248	
AGRIMENSURA AGRONOMIA	168	189	189				168			168	
MEDICINA VETERINÁRIA	269	159	159				80			80	
	159										
CIÊNCIAS SOCIAIS APLICADAS	7928	3903	1434			2469	4025			4025	
ADMINISTRAÇÃO ADMINISTRAÇÃO	2727	962	583			379	1765			1765	
RURAL ARQUITETURA E	179	869	511			358	179			179	
URBANISMO CIÊNCIAS	607	499	156			343	607			607	
CONTÁBEIS CIÊNCIAS	1300	184	184			1109	431			431	
ECONÔMICAS COMUNICAÇÃO	662	1109				280	163			163	
SOCIAL DIREITO SERVIÇO	184	280					880			880	
SOCIAL	1989										
	280										
CIÊNCIAS HUMANAS FILOSOFIA GEOGRAFIA	4883	3251	1853			1398	1632			1632	
HISTORIA PEDAGOGIA	134	134	425			134 89	195			195	
PROF PARTE FORM ESPEC CURRÍCULO 2 GR	709	514	436			144	1145			1145	
PSICOLOGIA	580	580	897			450	292			292	
	2492	1347	95			251					
	543	251				330					
	425	425									
LINGÜÍSTICA, LETRAS E ARTES	1788	1154	931				634			634	
EDUCAÇÃO ARTÍSTICA LETRAS	196	179	179			223	17			17	
	1592	975	752				617			617	
						223					
MATO GROSSO	17589	13459	8802	1850		2807	4130			4130	
CIÊNCIAS EXATAS E DA TERRA	1542	1389	1107							153	
CIÊNCIA DA COMPUTAÇÃO	148 28	148 28	148			28				153	
CIÊNCIAS FÍSICA GEOLOGIA	121	121	121								
MATEMÁTICA	133	133	133	254		28					
PROCESSAMENTO DE DADOS	800	800	546				153				
QUÍMICA	153	159	159								
	159										
CIÊNCIAS BIOLÓGICAS	882	882	498	254							
CIÊNCIAS BIOLÓGICAS	882	882	498	384							
				384							
ENGENHARIA / TECNOLOGIA	935	935	935								
ENGENHARIA	935	935	935	-		-	-			-	

3 - ALUNADO

3.3 - MATRICULA EM 30/04, POR NATUREZA DA INSTITUIÇÃO E DEPENDÊNCIA ADMINISTRATIVA,
SEGUNDO A UNIDADE DA FEDERAÇÃO, ÁREA DE CONHECIMENTO E CURSO 1994

(CONTINUA)

UNIDADE DA FEDERAÇÃO / ÁREA DE CURSO	MATRICULA EM 30/04/94										
	TOTAL GERAL	UNIVERSIDADES					ESTAB ISOLADOS, FEDERAÇÕES E INTEGRADAS				
		TOTAL	FEDERAL	ESTA- DUAL	MUNI- CIPAL	PARTI- CULAR	TOTAL	FEDERAL	ESTA- DUAL	MUNI- CIPAL	PARTI- CULAR
CIÊNCIAS BIOLÓGICAS	719	719	142	.		577	.	.		-	
CIÊNCIAS BIOLÓGICAS	719	719	142	.		577	.	.		-	
ENGENHARIA / TECNOLOGIA ENGENHARIA	1523	1523	798	126		599	.	-		-	
TECNOLOGIA ENGENHARIA	1523	1523	798	126		599	.	-		-	
CIÊNCIAS DA SAÚDE	3984	2775	2123	-			1209		433	776	
EDUCAÇÃO FÍSICA	733	329	329			652	404		404	468	
ENFERMAGEM E OBSTETRÍCIA	559	559	221				468		29	308	
FARMÁCIA FISIOTERAPIA	892	424	424			338	29				
FONOAUDIOLOGIA MEDICINA	29	314	680			314	308				
NUTRIÇÃO ODONTOLOGIA	314	680	153								
	680	153	316								
	153	316									
	624										
CIÊNCIAS AGRÁRIAS	1492	989	819	-			503			503	
AGRONOMIA	822	432	432				390			390	
MEDICINA VETERINÁRIA	387	387	387			170	113			113	
ZOOTECNIA	283	170									
CIÊNCIAS SOCIAIS	14909	7283	1443	655		5185	7626		1875	5751	
APLICADAS ADMINISTRAÇÃO	3521	1225	84	206		1019	2296		706	1590	
ARQUITETURA E URBANISMO	447	447	415	192		447	958		218	740	
BIBLIOTECONOMIA CIÊNCIAS	84	84	944	257		774	794		125	669	
CONTÁBEIS CIÊNCIAS	1924	966				667	3578		826	2752	
ECONÔMICAS COMUNICAÇÃO	1718	924				1865					
SOCIAL DIREITO	415	415				130					
SECRETARIADO EXECUTIVO	6387	2809				283					
SERVIÇO SOCIAL	130	130									
	283	283									
CIÊNCIAS HUMANAS	8917	3963	2059	408		1496	4954		2206	2073	
CIÊNCIAS SOCIAIS	502	288	288	100		30	214		985	675	
ESTUDOS SOCIAIS	7	205	175	126		73	7		1161	34	
FILOSOFIA	239	626	453	182		187	34		60	7	
GEOGRAFIA HISTORIA	1651	650	337			358	1025			668	
PEDAGOGIA	1883	1346	806			848	1233			1713	
PSICOLOGIA	3787	848					2441				
	B48										
LINGÜÍSTICA, LETRAS E	3365	1717	1384								
ARTES BELAS ARTES EDUCAÇÃO	334	334	334								
ARTÍSTICA LETRAS MUSICA	98	98	98	200		133	1648		1297	85	
	2862	1214	881							266	
	71	71	71	200		133	1648		1297	85	
										266	

3 - ALUNADO

3.3 - MATRICULA EM 30/04, POR NATUREZA DA INSTITUIÇÃO E DEPENDÊNCIA ADMINISTRATIVA.
SEGUNDO A UNIDADE DA FEDERAÇÃO, ÁREA DE CONHECIMENTO E CURSO - 1994

(CONTINUA)

UNIDADE DA FEDERAÇÃO / ÁREA DE CONHECIMENTO / CURSO	MATRICULA EM 30/04/94										
	TOTAL GERAL	UNIVERSIDADES					ESTAB ISOLADOS. FEDERAÇÕES E INTGRADAS				
		TOTAL	FEDERAL	ESTA- DUAL	MUNI- CIPAL	PARTI- CULAR	TOTAL	FEDERAL	ESTA- DUAL	MUNI- CIPAL	PARTI- CULAR
DISTRITO FEDERAL	35404	11192	11192	-	-	-	24212	49	-	-	24163
CIÊNCIAS EXATAS E DA TERRA	4314	1262	1262				3052				3052
CIÊNCIA DA COMPUTAÇÃO	750	208	208				542				542
CIÊNCIAS ESTATÍSTICA	1315	127	127				1315				1315
FÍSICA GEOLOGIA MATEMÁTICA	127	195	195				1195				1195
PROCESSAMENTO DE DADOS	195	160	160								
QUÍMICA	160	252	252								
	252	320	320								
	1195										
	320										
CIÊNCIAS BIOLÓGICAS	330	330	330				-				-
CIÊNCIAS BIOLÓGICAS	330	330	330								
ENGENHARIA /	1043	1043	1043				"				"
TECNOLOGIA ENGENHARIA	1043	1043	1043								
CIÊNCIAS DA SAÚDE	2771	1377	1377				1394				1394
EDUCAÇÃO FÍSICA	1163	345	345				818				818
ENFERMAGEM E OBSTETRÍCIA	282	282	282								
FISIOTERAPIA	259	353	353								
MEDICINA NUTRIÇÃO	353	204	204				259				259
ODONTOLOGIA	204	193	193								
	510						317				317
CIÊNCIAS AGRÁRIAS	486	486	486				-				.
AGRONOMIA ENGENHARIA	272	272	272								
FLORESTAL	214	214	214								
CIÊNCIAS SOCIAIS	16542	3051	3051				13491				13491
APLICADAS ADMINISTRAÇÃO	5107	726	726				4381				4581
ARQUITETURA E URBANISMO	325	325	325				2108				2108
ARQUIVOLOGIA	90	90	90				2540				2540
BIBLIOTECONOMIA CIÊNCIAS	143	143	143				490				490
CONTÁBEIS CIÊNCIAS	2396	288	288				3417				3417
ECONÔMICAS COMUNICAÇÃO	2844	304	304				151				151
SOCIAL DESENHO INDUSTRIAL	924	434	434				199				199
DIREITO	195	195	195				205				205
ECONOMIA DOMESTICA	3831	414	414								
SECRETARIADO EXECUTIVO	151	132	132								
SERVIÇO SOCIAL TURISMO	199										
	132										
	205										

3.3 - MATRICULA EM 30/04, POR NATUREZA DA INSTITUIÇÃO E DEPENDÊNCIA ADMINISTRATIVA,
SEGUNDO A UNIDADE DA FEDERAÇÃO, ÁREA DE CONHECIMENTO E CURSO - 1994

(CONCLUSÃO)

UNIDADE DA FEDERAÇÃO / ÁREA DE CONHECIMENTO / CURSO	MATRICULA EM 30/04/94										
	TOTAL GERAL	UNIVERSIDADES					ESTAB ISOLADOS, FEDERAÇÕES E INTEGRADAS				
		TOTAL	FEDERAL	ESTA- DUAL	MUNI- CIPAL	PARTI- CULAR	TOTAL	FEDERAL	ESTA- DUAL	MUNI- CIPAL	PARTI- CULAR
CIÊNCIAS HUMANAS	7336	2381	2381	-		4955	49	-		4906	
CIÊNCIAS POLÍTICAS E SOCIAIS	181	181	181			49	49			988	
CIÊNCIAS SOCIAIS	296	296	296			988				219	
DIPLOMACIA	49	128	128			219				331	
ESTUDOS SOCIAIS	988	97	97			331				385	
FILOSOFIA	347	225	225			385				2346	
FORM PROF P/ DISCIP ESP 2 GRAU/ESQ 1	97	238	238			2346				637	
GEOGRAFIA	556	573	573			637				1320	
HISTORIA	623	434	434			1320				42	
PEDAGOGIA	2919	209	209			42				307	
PSICOLOGIA	1071	1262	1262			307				971	
RELAÇÕES INTERNACIONAIS	209	90	90			971					
LINGÜÍSTICA, LETRAS E ARTES ARTES	2582	125	125								
CÊNICAS BELAS ARTES EDUCAÇÃO	132	175	175								
ARTÍSTICA LETRAS MUSICA	125	742	742								
	482	130	130								
	1713										
	130										

FONTE: MEC/SAG/CPS/COORDENAÇÃO DO SISTEMA ESTATÍSTICO DA EDUCAÇÃO.

3 - ALUNADO

3.4 - CONCLUINTEs, POR NATUREZA DA INSTITUIÇÃO E DEPENDÊNCIA ADMINISTRATIVA.
SEGUNDO A UNIDADE DA FEDERAÇÃO, ÁREA DE CONHECIMENTO E CURSO - 1993

(CONTINUA)

UNIDADE DA FEDERAÇÃO / ÁREA DE CONHECIMENTO / CURSO	CONCLUINTEs EM 1993										
	TOTAL GERAL	UNIVERSIDADES					ESTAB SOLADOS, FEDERAÇÕES E INTEGRADAS				
		TOTAL	FEDERAL	ESTA- DUAL	MUNI- CIPAL	PARTI- CULAR	TOTAL	1 ESTA- DUAL	MUNI- CIPAL	PARTI CULAR	FEDERAL
BRASIL	240269	128021	39516	22523	3659	62323	112248	1904	6696	10584	93064
RONDÔNIA	737	426	426	-	-	-	311	-	-	-	311
CIÊNCIAS EXATAS E DA TERRA	49	23	23				26				26
CIÊNCIAS FÍSICA	49	23	23				26				26
MATEMÁTICA											
CIÊNCIAS DA SAÚDE EDUCAÇÃO	35	35	35				:				-
FÍSICA ENFERMAGEM E	18	18	18								
OBSTETRÍCIA	17	17	17								
CIÊNCIAS SOCIAIS APLICADAS	226	103	103				123				123
ADMINISTRAÇÃO CIÊNCIAS	70 50	35	35				35				35
CONTÁBEIS CIÊNCIAS	12 94	32	32				18				18
ECONÔMICAS DIREITO		12	12				70				70
		24	24								
CIÊNCIAS HUMANAS	314	172	172								
GEOGRAFIA	34 32	34	34								
HISTORIA	248	32	32				142				142
PEDAGOGIA		106	106								
PSICOLOGIA							142				142
LINGÜÍSTICA, LETRAS E ARTES	113	93	93				20				20
LETRAS	113	93	93				20				20
ACRE	270	270	270				-				-
CIÊNCIAS EXATAS E DA TERRA	40	40	40								.
CIÊNCIAS MATEMÁTICA	22	22	22				-				.
	18	18	18								
CIÊNCIAS BIOLÓGICAS	-	-	-				-				-
CIÊNCIAS BIOLÓGICAS											
ENGENHARIA / TECNOLOGIA	15	15	15								.
CONSTRUÇÃO CIVIL	15	15	15								.
ENGENHARIA											
CIÊNCIAS DA SAÚDE EDUCAÇÃO	-	-	-				-	-			-
FÍSICA ENFERMAGEM E											
OBSTETRÍCIA											

3 - ALUNADO

3.4 - CONCLUINTEs, POR NATUREZA DA INSTITUIÇÃO E DEPENDÊNCIA ADMINISTRATIVA,
SEGUNDO A UNIDADE DA FEDERAÇÃO, ÁREA DE CONHECIMENTO E CURSO - 1993

(CONTINUA)

UNIDADE DA FEDERAÇÃO / ÁREA DE CURSO	CONCLUINTEs EM 1993										
	TOTAL GERAL	UNIVERSIDADES					ESTAB ISOLADOS, FEDERAÇÕES E INTEGRADAS				
		TOTAL	FEDERAL	ESTA- DUAL	MUNI- CIPAL	PARTI- CULAR	TOTAL	FEDERAL	ESTA- DUAL	MUNI- CIPAL	PARTI- CULAR
CIÊNCIAS AGRÁRIAS	34	34	34								
AGRONOMIA	10	10	10								
HEVEICULTURA	24	24	24								
CIÊNCIAS SOCIAIS	41	41	41								
APLICADAS CIÊNCIAS	8	8	8								
ECONÔMICAS DIREITO	33	33	33								
CIÊNCIAS HUMANAS	96	96	96								
CIÊNCIAS SOCIAIS	24	24	24								
GEOGRAFIA HISTORIA	22	22	22								
PEDAGOGIA	50	50	50								
LINGÜÍSTICA, LETRAS E ARTES LETRAS	44 44	44 44	44 44								
AMAZONAS	1910	1412	1412			498	58	93		347	
CIÊNCIAS EXATAS E DA TERRA CIÊNCIAS	123 20	123 20	123 20								
ESTATÍSTICA FÍSICA	4	14	4								
GEOLOGIA MATEMÁTICA	14	15	14								
PROCESSAMENTO DE DADOS	15	14	15								
QUÍMICA	8 14 48	48	8 14 48								
CIÊNCIAS BIOLÓGICAS CIÊNCIAS BIOLÓGICAS	36 36	36 36	36 36								
ENGENHARIA / TECNOLOGIA CONSTRUÇÃO	167 12					80 12		80 12			
CIVIL ELETRÔNICA	19					19		19			
ELETROTÉCNICA	5	87	87			5		5			
ENGENHARIA MANUTENÇÃO	101					14		14			
MECÂNICA SANEAMENTO	24					24		24			
AMBIENTAL TOPOGRAFIA	2 4	87	87			2 4		2 4			
CIÊNCIAS DA SAÚDE	273	215	215								
EDUCAÇÃO FÍSICA	37	37	37			58	58				
ENFERMAGEM E OBSTETRÍCIA	58	19	19								
FARMÁCIA MEDICINA	19	92	92			58	58				
ODONTOLOGIA	92 67	67	67								

3.4 - CONCLUINTEs, POR NATUREZA DA INSTITUIÇÃO E DEPENDÊNCIA ADMINISTRATIVA,
SEGUNDO A UNIDADE DA FEDERAÇÃO, ÁREA DE CONHECIMENTO E CURSO - 1993

(CONTINUA)

UNIDADE DA FEDERAÇÃO / ÁREA DE CONHECIMENTO / CURSO	CONCLUINTEs EM 1993										
	TOTAL GERAL	UNIVERSIDADES					ESTAB ISOLADOS, FEDERAÇÕES E INTEGRADAS				
		TOTAL	FEDERAL	ESTA- DUAL	MUNI- CIPAL	PARTI- CULAR	TOTAL	FEDERAL	ESTA- DUAL	MUNI- CIPAL	PARTI- CULAR
CIÊNCIAS AGRÁRIAS	54	41	41			13		13			
AGRONOMIA	40	40	40			7		6			
ENGENHARIA DE PESCA	8	6	1	1							
ENGENHARIA FLORESTAL											
INDÚSTRIA DA MADEIRA											
CIÊNCIAS SOCIAIS	845	498	498			347				347	
APLICADAS ADMINISTRAÇÃO	279	131	131			148				148	
ARQUITETURA E URBANISMO	17	17	17			161				161	
BIBLIOTECONOMIA CIÊNCIAS	250	89	89			38				38	
CONTÁBEIS CIÊNCIAS	108	70	70								
ECONÔMICAS COMUNICAÇÃO	16	16	16	1							
SOCIAL DESENHO INDUSTRIAL	1	137	137								
DIREITO SERVIÇO SOCIAL	137	37	37								
	37										
CIÊNCIAS HUMANAS	274	274	274								
CIÊNCIAS SOCIAIS	5	5	5								
ESTUDOS SOCIAIS	22	22	22								
FILOSOFIA	29	29	29								
GEOGRAFIA HISTÓRIA	16	16	16								
PEDAGOGIA PSICOLOGIA	202	202	202								
LINGÜÍSTICA, LETRAS E ARTES	138	138	138								
EDUCAÇÃO ARTÍSTICA LETRAS	7	7	7								
	131	131	131								
RORAIMA	48	48	48								
CIÊNCIAS EXATAS E DA TERRA											
FÍSICA	5	5	5								
MATEMÁTICA QUÍMICA	5	5	5								
CIÊNCIAS BIOLÓGICAS	-	-	-								
CIÊNCIAS BIOLÓGICAS	-	-	-								
ENGENHARIA / TECNOLOGIA	-	-	-								
ENGENHARIA	-	-	-								

3 - ALUNADO

3.4 - CONCLUINTEES. POR NATUREZA DA INSTITUIÇÃO E DEPENDÊNCIA ADMINISTRATIVA,
SEGUNDO A UNIDADE DA FEDERAÇÃO, ÁREA DE CONHECIMENTO E CURSO - 1993

(CONTINUA)

UNIDADE DA FEDERAÇÃO / ÁREA DE CURSO	CONCLUINTEES EM 1993													
	TOTAL GERAL	UNIVERSIDADES					ESTAB ISOLADOS, FEDERAÇÕES E INTEGRADAS							
		TOTAL	FEDERAL	ESTA- DUAL	MUNI- CIPAL	PARTI- CULAR	TOTAL	FEDERAL	ESTA- DUAL	MUNI- CIPAL	PARTI- CULAR			
CIÊNCIAS DA SAÚDE MEDICINA	-	.												
CIÊNCIAS AGRÁRIAS	-	.												
AGRONOMIA														
CIÊNCIAS SOCIAIS	12	12	12											
APLICADAS ADMINISTRAÇÃO	3	3	5											
CIÊNCIAS CONTÁBEIS	5	4												
CIÊNCIAS ECONÔMICAS	4													
COMUNICAÇÃO SOCIAL														
DIREITO SECRETARIADO EXECUTIVO														
CIÊNCIAS HUMANAS														
CIÊNCIAS SOCIAIS	24	24	24											
GEOGRAFIA														
HISTÓRIA	24	24	24											
PEDAGOGIA														
LINGÜÍSTICA, LETRAS E	7	7												
ARTES LETRAS	7	7												
PARA	4920	4642	2961	473		1208	278	142					136	
CIÊNCIAS EXATAS E DA TERRA CIÊNCIA DA	437	381	280			64								
COMPUTAÇÃO CIÊNCIAS	17	17	17			18								
ESTATÍSTICA FÍSICA	144	144	126			46								
GEOLOGIA MATEMÁTICA	4	4	4											
METEOROLOGIA	12	12	12	37										
PROCESSAMENTO DE DADOS	20	20	20				56						56	
QUÍMICA	114	114	77											
	16	16	16											
	110	54	8											
				V										
CIÊNCIAS BIOLÓGICAS	64	64	64			.								
CIÊNCIAS BIOLÓGICAS	64	64	64											
ENGENHARIA /	244	244	194			50								
TECNOLOGIA ENGENHARIA	236	236	186			50								
QUÍMICA INDUSTRIAL	8	8	8											
CIÊNCIAS DA SAÚDE	657	627	378	249		-								
EDUCAÇÃO FÍSICA	76	76	36	76										
ENFERMAGEM E OBSTETRÍCIA	103	103	101	67			30						30	
FARMÁCIA	131	101												
							30						30	

3 - ALUNADO

3.A - CONCLUINTEs, POR NATUREZA DA INSTITUIÇÃO E DEPENDÊNCIA ADMINISTRATIVA,
SEGUNDO A UNIDADE DA FEDERAÇÃO, ÁREA DE CONHECIMENTO E CURSO - 1993

(CONTINUA)

UNIDADE DA FEDERAÇÃO / ÁREA DE CONHECIMENTO / CURSO	CONCLUINTEs EM 1993																			
	TOTAL GERAL	TOTAL	UNIVERSIDADES				ESTAB ISOLADOS, FEDERAÇÕES E INTEGRADAS													
			FEDERAL	ESTA- DUAL	MUNI- CIPA L	PARTI- CULAR	TOTAL	FEDERAL	ESTA- DUAL	MUNI- CIPAL	PARTI - CULAR									
FISIOTERAPIA	31	31	120		31															
MEDICINA NUTRIÇÃO	195	195	22		75															
ODONTOLOGIA TERAPIA OCUPACIONAL	22 99	22 99	99																	
CIÊNCIAS AGRÁRIAS	142	*	*		*					142	142									
AGRONOMIA	82									82	82									
ENGENHARIA FLORESTAL	24									24	24									
MEDICINA VETERINÁRIA	36									36	36									
CIÊNCIAS SOCIAIS	1486	1436	618		-					818	50									50
APLICADAS ADMINISTRAÇÃO	232	211	67							144	21									21
ARQUITETURA E URBANISMO	95	95	36							59	29									29
BIBLIOTECONOMIA CIÊNCIAS	4?	47	47							193										
CONTÁBEIS CIÊNCIAS	309	280	87							146										
ECONÔMICAS COMUNICAÇÃO	175	175	29							17										
SOCIAL DIREITO SERVIÇO	67	67	50							213										
SOCIAL TURISMO	396	396	183							46										
	136	136	90																	
	29	29	29																	
CIÊNCIAS HUMANAS	H92	1492	1090							232										
CIÊNCIAS SOCIAIS	94 8	94 8	65							29										
FILOSOFIA	284	284	a							101										
GEOGRAFIA HISTORIA	232	232			170					102										
PEDAGOGIA	664	664	264																	
PSICOLOGIA	210	210	232																	
			393																	
			108																	
LINGÜÍSTICA, LETRAS E	398	398			17					44										
ARTES EDUCAÇÃO ARTÍSTICA	49	49	337		17					32										
LETRAS	349	349								12										
			337																	
AMAPÁ	-	-	-		-															
CIÊNCIAS EXATAS E DA TERRA MATEMÁTICA	-	-	-		*					"										
CIÊNCIAS DA SAÚDE ENFERMAGEM E OBSTETRÍCIA	•	-	-		-					-										
CIÊNCIAS SOCIAIS APLICADAS CIÊNCIAS CONTÁBEIS DIREITO SECRETARIADO EXECUTIVO	-	-	-		-					-										

3.4 - CONCLUINTE. POR NATUREZA DA INSTITUIÇÃO E DEPENDÊNCIA ADMINISTRATIVA,
SEGUNDO A UNIDADE DA FEDERAÇÃO, ÁREA DE CONHECIMENTO E CURSO - 1993

(CONTINUA)

UNIDADE DA FEDERAÇÃO / ÁREA DE CONHECIMENTO / CURSO	CONCLUINTE EM 1993										
	TOTAL GERAL	UNIVERSIDADES					ESTAB ISOLADOS, FEDERAÇÕES E INTEGRADAS				
		TOTAL	FEDERAL	ESTA- DUAL	MUNI- CIPAL	PARTI- CULAR	TOTAL	FEDERAL	ESTA- DUAL	MUNI- CIPAL	PARTI- CULAR
CIÊNCIAS HUMANAS GEOGRAFIA HISTORIA PEDAGOGIA	-	-	-	-	-	-	-	-	-	-	
LINGÜÍSTICA, LETRAS E ARTES EDUCAÇÃO ARTÍSTICA LETRAS	-	"	
TOCANTINS	216	140		140		76				76	
CIÊNCIAS EXATAS E DA TERRA CIÊNCIAS PROCESSAMENTO DE DADOS	6	6		6							
CIÊNCIAS BIOLÓGICAS CIÊNCIAS BIOLÓGICAS	.										
ENGENHARIA / TECNOLOGIA ENGENHARIA AMBIENTAL	-										
CIÊNCIAS AGRÁRIAS AGRONOMIA MEDICINA VETERINÁRIA	.										
CIÊNCIAS SOCIAIS APLICADAS ADMINISTRAÇÃO ARQUITETURA E URBANISMO CIÊNCIAS CONTÁBEIS DIREITO	48					48				48	
CIÊNCIAS HUMANAS GEOGRAFIA HISTORIA PEDAGOGIA	108	80		80		28				28	
LINGÜÍSTICA, LETRAS E ARTES LETRAS	54	54		54		-				-	
MARANHÃO	1162	1006	628	378		156				- 156	
CIÊNCIAS EXATAS E DA TERRA CIÊNCIA DA COMPUTAÇÃO FÍSICA MATEMÁTICA QUÍMICA	140	140	21	119		-				.	
	1	1	1 9	16							
	25		6	57							
	63		5	46							
	51	51									

- ALUNADO

3.4 - CONCLUINTEs, POR NATUREZA DA INSTITUIÇÃO E DEPENDÊNCIA ADMINISTRATIVA, SEGUNDO A UNIDADE DA FEDERAÇÃO, ÁREA DE CONHECIMENTO E CURSO - 1993

(CONTINUA)

UNIDADE DA FEDERAÇÃO / ÁREA DE CONHECIMENTO / CURSO	CONCLUINTEs EM 1993										
	TOTAL GERAL	UNIVERSIDADES					ESTAB ISOLADOS, FEDERAÇÕES E INTEGRADAS				
		TOTAL	FEDERAL	ESTA- DUAL	MUNI- CIPAL	PART - CULAR	TOTAL	FEDERAL	ESTA- DUAL	MUNI- CIPAL	PARTI CULAR
CIÊNCIAS BIOLÓGICAS	63	63	7	56	-	"	.				
CIÊNCIAS BIOLÓGICAS	63	63	7	56							
ENGENHARIA / TECNOLOGIA	97	97	31			"					
CONSTRUÇÃO CIVIL		86									
ELETRICIDADE ELETRÔNICA	86	11	20	66							
INDUSTRIAL ENGENHARIA											
MECÂNICA QUÍMICA INDUSTRIAL	11		11								
				66							
CIÊNCIAS DA SAÚDE EDUCAÇÃO	205	205	205			-					
FÍSICA ENFERMAGEM E	1 28	1 28	28								
OBSTETRÍCIA FARMÁCIA	37	37	37								
MEDICINA ODONTOLOGIA	86	86	86								
	53	53	53								
CIÊNCIAS AGRÁRIAS	41	41	-	41		-					
AGRONOMIA MEDICINA	21	21		21							
VETERINÁRIA	20	20		20							
CIÊNCIAS SOCIAIS APLICADAS	388	302	256	46		-	86			86	
ADMINISTRAÇÃO ADMINISTRAÇÃO	86	43	2 36	43			43			43	
RURAL ARQUITETURA E URBANISMO	3	3	13	3			43			43	
BIBLIOTECONOMIA CIÊNCIAS	2	2	26								
CONTÁBEIS CIÊNCIAS ECONÔMICAS	79	36 13	1								
CIÊNCIAS IMOBILIÁRIAS	13	26 1	157								
COMUNICAÇÃO SOCIAL DESENHO	26	157	17								
INDUSTRIAL DIREITO HOTELARIA	1	17	4								
SERVIÇO SOCIAL TURISMO	157	4									
	17 4										
CIÊNCIAS HUMANAS CIÊNCIAS SOCIAIS	118	76	54	22		-				-	
FILOSOFIA	1 8	1 8	1 8	8 6							
FORM PROF P/ DISCIPL ESP 2 GRAU/ESQ 1	23	23	15	8							
GEOGRAFIA HISTORIA PEDAGOGIA PSICOLOGIA	10	10	4								
	76	34	26				42			42	

3 - ALUNADO

3.4 - CONCLUINTE, POR NATUREZA DA INSTITUIÇÃO E DEPENDÊNCIA ADMINISTRATIVA,
SEGUNDO A UNIDADE DA FEDERAÇÃO, ÁREA DE CONHECIMENTO E CURSO - 1993

(CONTINUA)

UNIDADE DA FEDERAÇÃO / ÁREA DE CONHECIMENTO / CURSO	TOTAL GERAL	CONCLUINTE EM 1993								
		TOTAL	UNIVERSIDADES			ESTAB ISOLADOS, FEDERAÇÕES E INTEGRADAS				
			ESTA-FEDERAL DUAL	MUNI- CIPAL	PARTI- CULAR	TOTAL	FEDERAL	ESTA- DUAL	MUNI- CIPAL	PARTI- CULAR
LINGÜÍSTICA, LETRAS E ARTES EDUCAÇÃO ARTÍSTICA LETRAS	110 11 99	82 11 71	54 11 43	28 28		28 28	-			28
PIAUI	1052	979	817	162		73	-			73
CIÊNCIAS EXATAS E DA TERRA CIÊNCIA DA COMPUTAÇÃO CIÊNCIAS FÍSICA MATEMÁTICA PROCESSAMENTO DE DADOS QUÍMICA	70 65 5	70 65 5	32 32	38 33			•			
CIÊNCIAS BIOLÓGICAS CIÊNCIAS BIOLÓGICAS	-	-					,			
ENGENHARIA / TECNOLOGIA ENGENHARIA	31 31	31 31	31 31				-			
CIÊNCIAS DA SAÚDE EDUCAÇÃO FÍSICA ENFERMAGEM E OBSTETRÍCIA FARMÁCIA MEDICINA NUTRIÇÃO ODONTOLOGIA	164 14 36 79 26 29	184 14 36 79 26 29	184 14 36 79 26 29				.			
CIÊNCIAS AGRÁRIAS AGRIMENSURA AGRONOMIA MEDICINA VETERINÁRIA	48 10 26 12	48 10 26 12	48 10 26 12				-			
CIÊNCIAS SOCIAIS APLICADAS ADMINISTRAÇÃO ARQUITETURA E URBANISMO CIÊNCIAS CONTÁBEIS CIÊNCIAS ECONÔMICAS COMUNICAÇÃO SOCIAL DIREITO SERVIÇO SOCIAL	379 46 137 36 24 100 36	306 46 64 36 24 100 36	288 28 64 36 24 100 36	18 18		73 73	•			73 73
CIÊNCIAS HUMANAS CIÊNCIAS SOCIAIS FILOSOFIA	215 11 23	215 11 23	172 11 23	43			-			

3 - ALUNADO

3.4 - CONCLUINTEES, POR NATUREZA DA INSTITUIÇÃO E DEPENDÊNCIA ADMINISTRATIVA,
SEGUNDO A UNIDADE DA FEDERAÇÃO, ÁREA DE CONHECIMENTO E CURSO - 1993

(CONTINUA)

UNIDADE DA FEDERAÇÃO / ÁREA DE CONHECIMENTO / CURSO	CONCLUINTEES EM 1993										
	TOTAL GERAL	TOTAL	UNIVERSIDADES				ESTAB ISOLADOS, FEDERAÇÕES E INTEGRADAS				
			FEDERAL	ESTA- DUAL	MUNI- CIPAL	PARTI- CULAR	TOTAL	FEDERAL	ESTA- DUAL	MUNI- CIPAL	PARTI- CULAR
CIÊNCIAS SOCIAIS	1495	1495	479	368	-	648					
APLICADAS ADMINISTRAÇÃO	328	328	40	155		133					
ARQUITETURA E URBANISMO	14	14	14	56		119					
BIBLIOTECONOMIA CIÊNCIAS	31	31	31	18		61					
ATUARIAIS CIÊNCIAS	243	243	68								
CONTÁBEIS CIÊNCIAS	134	134	55	79							
ECONÔMICAS COMUNICAÇÃO	26	26	26			301					
SOCIAL DIREITO	621	621	241								
ECONOMIA DOMESTICA MODA	4	4	4	60							
SERVIÇO SOCIAL TURISMO	60	60 34									
	34					34					
CIÊNCIAS HUMANAS	966	966	142	716	-	108					
CIÊNCIAS SOCIAIS	24	24	16	1		7					
ESTUDOS SOCIAIS	37	37	10	37		36					
FILOSOFIA	87	87	13	87		65					
GEOGRAFIA HISTORIA	122	122	71	112							
PEDAGOGIA	153	153	32	140							
PSICOLOGIA	446	446		339							
	97	97									
LINGÜÍSTICA, LETRAS E	305	305	61	244	-						
ARTES LETRAS MUSICA	296	296	61	235							
	9	9		9							
RIO GRANDE DO NORTE	2145	1698	1224	474	-	447	45			402	
CIÊNCIAS EXATAS E DA	99	99	49		-						
TERRA CIÊNCIA DA	7	7	7	50							
COMPUTAÇÃO CIÊNCIAS	50	50	6								
ESTATÍSTICA FÍSICA	6	6 9	9	50							
GEOLOGIA MATEMÁTICA	9	4	4								
PROCESSAMENTO DE DADOS	4	12	12								
QUÍMICA	12	11	11								
	11										
CIÊNCIAS BIOLÓGICAS	33	33	33		.						
CIÊNCIAS BIOLÓGICAS	33	33	33								
ENGENHARIA /	122	122	122		-						
TECNOLOGIA ENGENHARIA	107	107	107								
INDÚSTRIA TÊXTIL	15	15	15								

3 - ALUNADO

§.4 - CONCLUINTEs, POR NATUREZA DA INSTITUIÇÃO E DEPENDÊNCIA ADMINISTRATIVA,
SEGUNDO A UNIDADE DA FEDERAÇÃO, ÁREA DE CONHECIMENTO E CURSO - 1993

(CONTINUA)

UNIDADE DA FEDERAÇÃO / ÁREA DE CONHECIMENTO / CURSO	CONCLUINTEs EM 1993										
	TOTAL GERAL	UNIVERSIDADES					ESTAB SOLADOS, FEDERAÇÕES E INTEGRADAS				
		TOTAL	FEDERAL	ESTA DUAL	MUNI- CIPAL	PARTI CULAR	TOTAL	FEDERAL	ESTA- DUAL	MUNI- CIPAL	PARTI CULAR
MECÂNICA	.	-	-	-	-	-	-	-	-	-	
QUÍMICA INDUSTRIAL											
CIÊNCIAS DA SAÚDE	285	285	253	32			*			-	
EDUCAÇÃO FÍSICA	12	12	4	37	8						
ENFERMAGEM E	61	61	21	9	24						
OBSTETRÍCIA FARMÁCIA	21	9	21	9	78						
FISIOTERAPIA	78	35	78	35							
MEDICINA NUTRIÇÃO	69	35	69	35							
ODONTOLOGIA		69									
CIÊNCIAS	54	9	9	-		45	45			-	
AGRÁRIAS	45	4	4			45	45				
AGRONOMIA	4	5	5								
AQUACULTURA	5										
ZOOTECNIA											
CIÊNCIAS SOCIAIS	877	475	333	142		402				402	
APLICADAS ADMINISTRAÇÃO	180	110	75	35		70				70	
ARQUITETURA E URBANISMO	29	29	29	28		77				77	
CIÊNCIAS CONTÁBEIS	150	73	45	20		40				40	
CIÊNCIAS ECONÔMICAS	88	48	28	32		46				46	
COMUNICAÇÃO SOCIAL	21	21	21	6	27	64				64	
COOPERATIVISMO DIREITO	6	6	94			105				105	
FORMAÇÃO DE EXECUTIVOS	126	126	35								
SECRETARIADO EXECUTIVO	46	62									
SERVIÇO SOCIAL	64										
TURISMO	62										
	105										
CIÊNCIAS HUMANAS	463	463	282	181						-	
CIÊNCIAS SOCIAIS	57	57	34	23							
ESTUDOS SOCIAIS	15	15	15	20							
FILOSOFIA	62	62	42	28							
GEOGRAFIA	61	61	33	110							
HISTORIA	229	229	119								
PEDAGOGIA	39	39	39								
PSICOLOGIA											
LINGÜÍSTICA, LETRAS E	212	212	143								
ARTES EDUCAÇÃO ARTÍSTICA	12	12	12	69							
LETRAS	200	200	131							-	
				69							

3 - ALUNADO

3.4 - CONCLUINTE, POR NATUREZA DA INSTITUIÇÃO E DEPENDÊNCIA ADMINISTRATIVA,
SEGUNDO A UNIDADE DA FEDERAÇÃO, ÁREA DE CONHECIMENTO E CURSO - 1993

(CONTINUA)

UNIDADE DA FEDERAÇÃO / ÁREA DE CONHECIMENTO / CURSO	CONCLUINTE EM 1993										
	TOTAL GERAL	UNIVERSIDADES					ESTAB ISOLADOS, FEDERAÇÕES E INTEGRADAS				
		TOTAL	FEDERAL	ESTA- DUAL	MUNI- CIPA L	PART CULAR	TOTAL	FEDERAL	ESTA- DUAL	MUNI- CIPA	PARTI- CULAR
PARAIBA	3910	2978	1874				932			932	
CIÊNCIAS EXATAS E DA TERRA CIÊNCIA DA COMPUTAÇÃO CIÊNCIAS ESTATÍSTICA FÍSICA MATEMÁTICA METEOROLOGIA PROCESSAMENTO DE DADOS QUÍMICA	107 16 40 1 12 24 14	107 16 40 1 12 24 14	67 16 40 5 3 1 3 3	1104 40 1 7 21 11							
CIÊNCIAS BIOLÓGICAS CIÊNCIAS BIOLÓGICAS ENGENHARIA / TECNOLOGIA CURTUMES E TANANTES ENGENHARIA QUÍMICA INDUSTRIAL	33 33 233 7 187 39	33 33 233 7 187 39	11 11 214 7 187 20	22 22 19 19							
CIÊNCIAS DA SAÚDE EDUCAÇÃO FÍSICA ENFERMAGEM E OBSTETRÍCIA FARMÁCIA FISIOTERAPIA MEDICINA NUTRIÇÃO ODONTOLOGIA	695 84 138 202 70 126 21 54	607 41 93 202 70 126 21 54	336 14 59 83 33 126 21	271 27 34 119 37 54		88 43 45				88 43 45	
CIÊNCIAS AGRÁRIAS AGRONOMIA ENGENHARIA AGRÍCOLA ENGENHARIA DE ALIMENTOS ENGENHARIA FLORESTAL MEDICINA VETERINÁRIA ZOOTECNIA	101 57 5 8 20 11	101 57 5 8 20 11	101 57 5 8 20 11								
CIÊNCIAS SOCIAIS APLICADAS ADMINISTRAÇÃO ARQUITETURA E URBANISMO BIBLIOTECONOMIA CIÊNCIAS CONTÁBEIS CIÊNCIAS ECONÔMICAS COMUNICAÇÃO SOCIAL DESENHO INDUSTRIAL DIREITO SERVIÇO SOCIAL	1295 263 30 9 53 124 11 480 83	835 137 30 9 167 16 124 11 258 83	530 101 30 9 87 16 64 11 185 27	305 36 80 60 73 56		460 126 75 37 222				460 126 75 37 222	

3 - ALUNADO

3.4 - CONCLUINTEES, POR NATUREZA DA INSTITUIÇÃO E DEPENDÊNCIA ADMINISTRATIVA,
SEGUNDO A UNIDADE DA FEDERAÇÃO, ÁREA DE CONHECIMENTO E CURSO - 1993

(CONTINUA)

UNIDADE DA FEDERAÇÃO / ÁREA DE CONHECIMENTO / CURSO	CONCLUINTEES EM 1993								
	TOTAL GERAL	UNIVERSIDADES				ESTAB ISOLADOS, FEDERAÇÕES E INTEGRADAS			
		TOTAL	FEDERAL	ESTA- DUAL	MUNI- I PARTI- CIPAL CULAR	TOTAL	FEDERAL	ESTA- DUAL	MUNI- I PARTI- CIPAL CULAR
CIÊNCIAS HUMANAS CIÊNCIAS SOCIAIS	1189	844	466	378		345			345
ESTUDOS SOCIAIS FILOSOFIA	5	5	5	34		49			49
GEOGRAFIA HISTORIA PEDAGOGIA	34	34	32	64		56			56
PROF PARTE FORM ESPEC CURRÍCULO 2 GR	32	32	78	134		46			46
PSICOLOGIA	191	142	84	73		194			194
	274	218	192	73					
	311	265	3 72						
	3	3							
	339	145							
LINGÜÍSTICA, LETRAS E	257	218	149						
ARTES EDUCAÇÃO ARTÍSTICA	55	55	55	69		39			39
LETRAS MUSICA	190	151	82						
	12	12	12	69		39			39
PERNAMBUCO	9509	5087	1641	1774	1672	4422		1350	3072
CIÊNCIAS EXATAS E DA	973	507	64	335	108				
TERRA CIÊNCIA DA	68	68	24	335	44	466		256	210
COMPUTAÇÃO CIÊNCIAS	762	335	4 4		8 13				
ENGENHARIA CARTOGRAFICA	4	4	10		17	427		256	171
ESTATÍSTICA FÍSICA	12	12	2 9		26	39			39
GEOLOGIA MATEMÁTICA	23 2	23 2	11						
QUÍMICA	65	26							
	37	37							
CIÊNCIAS BIOLÓGICAS	212	101	61	-	40	111			111
CIÊNCIAS BIOLÓGICAS	212	101	61		40	111			111
ENGENHARIA /	492	492	146	183	163	-			-
TECNOLOGIA ENGENHARIA	475	475	145	183	147				
QUÍMICA INDUSTRIAL	17	17	1		16				
CIÊNCIAS DA SAÚDE	845	704	288	372					
EDUCAÇÃO FÍSICA	93	93	20	73		141			141
ENFERMAGEM E OBSTETRÍCIA	196	106	15	91					
FARMÁCIA FISIOTERAPIA	40	40	40		44	90			90
FONOAUDIOLOGIA MEDICINA	25	25	25	125		51			51
NUTRIÇÃO ODONTOLOGIA	44	44	110						
TERAPIA OCUPACIONAL	235	235	19	83					
	19	19	53						
	187	136	6		44				
	6	6							

3 - ALUNADO

3.4 - CONCLUINTES, POR NATUREZA DA INSTITUIÇÃO E DEPENDÊNCIA ADMINISTRATIVA,
SEGUNDO A UNIDADE DA FEDERAÇÃO. ÁREA DE CONHECIMENTO E CURSO - 1993

(CONTINUA)

UNIDADE DA FEDERAÇÃO / ÁREA DE CONHECIMENTO / CURSO	CONCLUINTES EM 1993										
	TOTAL GERAL	UNIVERSIDADES					ESTAB ISOLADOS. FEDERAÇÕES E INTEGRADAS				
		TOTAL	FEDERAL	ESTA- DUAL	MUNI- CIPAL	PARTI- CULAR	TOTAL	FEDERAL	ESTA- DUAL	MUNI- CIPAL	PARTI- CULAR
CIÊNCIAS AGRÁRIAS	245	210	210	-	-	35				35	
AGRONOMIA	89	54	54			35				35	
ENGENHARIA DE PESCA	25	25	25								
ENGENHARIA FLORESTAL	8	8	8								
MEDICINA VETERINÁRIA	108	108	108								
ZOOTECNIA	15	15	15								
CIÊNCIAS SOCIAIS APLICADAS	2469	1396	554	114		728	1073		99	974	
ADMINISTRAÇÃO ARQUITETURA E	678	277	97 80	114		66	401		99	302	
URBANISMO BIBLIOTECONOMIA	107	80	18 65			68 63	27			27	
CIÊNCIAS CONTÁBEIS CIÊNCIAS	18	18	29 40			99	90 39			90	
ECONÔMICAS COMUNICAÇÃO	223	133	14			284	159			39	
SOCIAL DESENHO INDUSTRIAL	131	92	130			99 49	290			159	
DIREITO	298	139	12 35				49 18			290	
ECONOMIA DOMESTICA	14	14	34							4? II	
SECRETARIADO SECRETARIADO	704	414									
EXECUTIVO SERVIÇO SOCIAL	12										
TURISMO	84	<i>n</i>									
	18	35									
	133	133 49									
	49										
CIÊNCIAS HUMANAS CIÊNCIAS SOCIAIS	2974	1208	220	550		438	1766		675	1091	
ESTUDOS SOCIAIS FILOSOFIA GEOGRAFIA	169	66	18 29	188		48	103		231	105	
HISTORIA PEDAGOGIA	114	29	5 25	178		25 30	85		288	85	
PROF PARTE FORM ESPEC CURRÍCULO 2 GR	65	30	25 70	184		53	35		97	35	
PSICOLOGIA	570	243	20 28			127	327		59	95	
	723	256				155	467			179	
	881	381					500			403	
	79	20					59			190	
	373	183					190				
LINGÜÍSTICA, LETRAS E ARTES	1299 8	469 8	98 8								
DESENHO E PLÁSTICA EDUCAÇÃO	14	14	14								
ARTÍSTICA LETRAS MUSICA	1264	434	63	220		151	830		285	545	
	13	13	13								
				220		151	830		285	545	
ALAGOAS	1678	708	708	-		-	970		157	- 813	
CIÊNCIAS EXATAS E DA TERRA	124	30	30	•		•	94		33	- 61	
CIÊNCIA DA COMPUTAÇÃO	7	7	7								
CIÊNCIAS FÍSICA	113	19	19								
METEOROLOGIA QUÍMICA	1 3	1 3	1 3				94		33	61	

3.4 - CONCLUINTEs, POR NATUREZA DA INSTITUIÇÃO E DEPENDÊNCIA ADMINISTRATIVA,
SEGUNDO A UNIDADE DA FEDERAÇÃO, ÁREA DE CONHECIMENTO E CURSO - 1993

(CONTINUA)

UNIDADE DA FEDERAÇÃO / ÁREA DE CONHECIMENTO / CURSO	CONCLUINTEs EM 1993										
	TOTAL GERAL	UNIVERSIDADES					ESTAB ISOLADOS, FEDERAÇÕES E INTEGRADAS				
		TOTAL	FEDERAL	ESTA- DUAL	MUNI- CIPAL	PARTI- CULAR	TOTAL	FEDERAL	ESTA- DUAL	MUNI- CIPAL	PARTI- CULAR
ENGENHARIA / TECNOLOGIA	52	52	52								
ENGENHARIA	52	52	52								
CIÊNCIAS DA SAÚDE EDUCAÇÃO	290	224	224			66					
FÍSICA ENFERMAGEM E	24	24	24			66			66		
OBSTETRÍCIA MEDICINA	35	35	35								
NUTRIÇÃO ODONTOLOGIA	145	79	79						66		
	29	29	29								
	57	57	57								
CIÊNCIAS AGRÁRIAS	39	39	39							-	
AGRONOMIA	39	39	39								
CIÊNCIAS SOCIAIS APLICADAS	5B8	262	262			326				-	
ADMINISTRAÇÃO ARQUITETURA E	7*	21	21			53				326	
URBANISMO CIÊNCIAS	42	42	42			58				53	
CONTÁBEIS CIÊNCIAS	76	18	18			215				58	
ECONÔMICAS COMUNICAÇÃO	11	11	11								
SOCIAL DIREITO SERVIÇO	59	59	59								
SOCIAL	282	67	67							215	
	44	44	44								
CIÊNCIAS HUMANAS	365	69	69							-	
CIÊNCIAS SOCIAIS	145	15	15			296		21		275	
ESTUDOS SOCIAIS	4	4 4	4			130		21		109	
FILOSOFIA	4	13	4			42				42	
GEOGRAFIA HISTORIA	55	33	13			78				78	
PEDAGOGIA PSICOLOGIA	111		33			46				46	
	46										
LINGÜÍSTICA, LETRAS E ARTES	220	32	32			188				-	
EDUCAÇÃO ARTÍSTICA LETRAS	36	26	26			38		37		38	
MUSICA	176	6	6			150				113	
	6							37			
SERGIPE	1289	1 1 1 1	728			383	178			-	
CIÊNCIAS EXATAS E DA TERRA	49	49	17							-	
FÍSICA INFORMÁTICA	4	4								-	
MATEMÁTICA	10	10	4			32					
PROCESSAMENTO DE DADOS	32	32									
QUÍMICA	3	3	10								
			3								
CIÊNCIAS BIOLÓGICAS	22	22	22			22				"	
CIÊNCIAS BIOLÓGICAS	22	22	22			-					

3.4 - CONCLUINTE, POR NATUREZA DA INSTITUIÇÃO E DEPENDÊNCIA ADMINISTRATIVA,
SEGUNDO A UNIDADE DA FEDERAÇÃO, ÁREA DE CONHECIMENTO E CURSO - 1993

(CONTINUA)

UNIDADE DA FEDERAÇÃO / ÁREA DE CONHECIMENTO / CURSO	CONCLUINTE EM 1993										
	TOTAL GERAL	UNIVERSIDADES					ESTAB ISOLADOS, FEDERAÇÕES E INTEGRADAS				
		TOTAL	FEDERAL	ESTA- DUAL	MUNI- CIPAL	PARTI- CULAR	TOTAL	FEDERAL	ESTA- DUAL	MUNI- CIPAL	PARTI- CULAR
ENGENHARIA / TECNOLOGIA ENGENHARIA QUÍMICA INDUSTRIAL	70 61 9	70 61 9	70 61 9	-	-	-	-	-	-	-	
CIÊNCIAS DA SAÚDE EDUCAÇÃO FÍSICA ENFERMAGEM E OBSTETRÍCIA MEDICINA ODONTOLOGIA	225 89 29 69 38	225 89 29 69 38	225 89 29 69 38	-	-	-	-	-	-	-	
CIÊNCIAS AGRÁRIAS AGRONOMIA	-	-	-	-	-	-	-	-	-	-	
CIÊNCIAS SOCIAIS APLICADAS ADMINISTRAÇÃO BIBLIOTECONOMIA CIÊNCIAS CONTÁBEIS CIÊNCIAS ECONÔMICAS COMUNICAÇÃO SOCIAL DIREITO SECRETARIADO EXECUTIVO SERVIÇO SOCIAL	551 115 17 72 49 58 157 9 74	551 115 17 72 49 58 157 9 74	224 44 36 24 83 37	-	-	327 71 17 36 25 58 74 9 57	-	-	-	-	
CIÊNCIAS HUMANAS CIÊNCIAS SOCIAIS FILOSOFIA GEOGRAFIA HISTÓRIA PEDAGOGIA PSICOLOGIA	300 44 23 233	122 44 23 55	122 44 23 55	-	-	-	178	-	-	178	
LINGÜÍSTICA, LETRAS E ARTES EDUCAÇÃO ARTÍSTICA LETRAS	72 72	72 72	48 48	-	-	24 24	-	-	-	-	
BAHIA	6038	4815	1782	1369	-	1664	1223	93	-	1130	
CIÊNCIAS EXATAS E DA TERRA CIÊNCIA DA COMPUTAÇÃO CIÊNCIAS ESTATÍSTICA FÍSICA GEOLOGIA INFORMÁTICA MATEMÁTICA	342 27 129 18 7 5 41	212 129 2 75 41	83 29 27 5 12	110	100	10	130 27 16	-	-	130 27 16	

3.4 - CONCLUINTE, POR NATUREZA DA INSTITUIÇÃO E DEPENDÊNCIA ADMINISTRATIVA,
SEGUNDO A UNIDADE DA FEDERAÇÃO, ÁREA DE CONHECIMENTO E CURSO - 1993

(CONTINUA)

UNIDADE DA FEDERAÇÃO / ÁREA DE CONHECIMENTO / CURSO	TOTAL GERAL	CONCLUINTE EM 1993									
		TOTAL	UNIVERSIDADES				ESTAB ISOLADOS, FEDERAÇÕES E INTEGRADAS				
			FEDERAL	ESTA- DUAL	MUNI- CIPA L	PARTI- CULAR	TOTAL	FEDERAL	ESTA- DUAL	MUNI- CIPA L	PARTI- CULAR
PROCESSAMENTO DE DADOS QUÍMICA	101	14	14	-	-	-	87	-	-	-	87
	14	14	14								
CIÊNCIAS BIOLÓGICAS	91	91	21	19	-	51	-	-	-	-	
CIÊNCIAS BIOLÓGICAS	91	91	21	19		51					
ENGENHARIA / TECNOLOGIA	383		232		-		76	76			
ELETRICIDADE	40	307	226	30		45	40	40			
ENGENHARIA MECÂNICA	301		6				28	28			
PROCESSOS PETROQUÍMICOS	28	301		30		45	8	8			
QUÍMICA INDUSTRIAL	8	6									
	6										
CIÊNCIAS DA SAÚDE	905	720	419	123	-	178	185				185
EDUCAÇÃO FÍSICA	90	72		91		64	18				18
ENFERMAGEM E	261	261	2	13		114	167				167
OBSTETRÍCIA FARMÁCIA	98	98	56	19							
FISIOTERAPIA	299	132	98								
MEDICINA MUSICOTERAPIA	48	48	132								
NUTRIÇÃO ODONTOLOGIA	109	109	35								
TERAPIA OCUPACIONAL			90								
CIÊNCIAS AGRÁRIAS	164	164	111		-	-	-				-
AGRIMENSURA AGRONOMIA	106	106	63	53							
MEDICINA	48	48	48								
VETERINÁRIA	10	10		43							
ZOOTECNIA				10							
CIÊNCIAS SOCIAIS	2475	1751	512	306	-	933	724				707
APLICADAS ADMINISTRAÇÃO	407	293	78	81		134	114				114
ARQUITETURA E URBANISMO	104	104	104	66		70	372				372
BIBLIOTECONOMIA CIÊNCIAS	40	40	40	40		54	141				141
CONTÁBEIS CIÊNCIAS	574	202	66	12		403	41				41
ECONÔMICAS COMUNICAÇÃO	256	115	21	3		108					39
SOCIAL DESENHO INDUSTRIAL	77	36	24	104		164					
DIREITO HOTELARIA	3	3	128					17			
MUSEOLOGIA SECRETARIADO	635	635	12				17				
SECRETARIADO EXECUTIVO	17	12	39								
SERVIÇO SOCIAL TURISMO	12	39									
	39	108									
	108	164									
	164						39				
	39										
								17			

3 - ALUNADO

3.4 - CONCLUINTE. POR NATUREZA DA INSTITUIÇÃO E DEPENDÊNCIA ADMINISTRATIVA,
SEGUNDO A UNIDADE DA FEDERAÇÃO. ÁREA DE CONHECIMENTO E CURSO - 1993

(CONTINUA)

UNIDADE DA FEDERAÇÃO / CURSO	CONCLUINTE EM 1993										
	UNIVERSIDADES					ESTAB ISOLADOS, FEDERAÇÕES E INTEGRADAS					
	GERAL	TOTAL	FEDERAL	DUAL	MINI CIPAL	PART CULAR	TOTAL	FEDERAL	ESTA DUAL	MUNI CIPAL	PARTI CULAR
CIÊNCIAS HUMANAS CIÊNCIAS SOCIAIS	1098	990	242	473		275					
ESTUDOS SOCIAIS FILOSOFIA GEOGRAFIA	52	52	52	18		46		907	1301	402	
HISTORIA PEDAGOGIA	TB	18	18	21	15		27				
PROF PARTE FORM ESPEC CURRÍCULO 2 GR	79	79	18	76	51		50	23	104	74	
PSICOLOGIA TEOLOGIA	99	99	57	73		148	108				108
LINGÜÍSTICA, LETRAS E ARTES ARTES	KL	141	162	255		4		23	104	74	
CÊNICAS ARTES PLÁSTICAS DANÇA	587	479	10	15	61			296	27	18	
DECORAÇÃO DESENHO E PLÁSTICA EDUCAÇÃO	61	61	11	255		163		296	27	18	
ARTÍSTICA LETRAS MUSICA	57	57	22	255				346			
MINAS GERAIS	4	4	90	14		12			151		
CIÊNCIAS EXATAS E DA TERRA CIÊNCIA	580	10	580	10		23	108	41			108
DA COMPUTAÇÃO CIÊNCIAS ESTATÍSTICA	27	11	27	11	6052	617		69	51		
FÍSICA GEOLOGIA INFORMÁTICA	22	23	22	23	244						
MATEMÁTICA	467	20	467	20	54	81					14389
PROCESSAMENTO DE DADOS QUÍMICA	27146	10147	4	14		34	78	16999			
CIÊNCIAS BIOLÓGICAS CIÊNCIAS	2748	572	39	32	81	247	2176				1975
BIOLÓGICAS	139	139	61	43		85	27				
ENGENHARIA / TECNOLOGIA ENGENHARIA	1568	108	40			135	1460				1259
QUÍMICA INDUSTRIAL	4	4	163			78	78	47			47
CIÊNCIAS DA SAÚDE EDUCAÇÃO FÍSICA	14	14	163			583	447				447
ENFERMAGEM E OBSTETRÍCIA FARMÁCIA	39	39	701			583	222				222
FISIOTERAPIA	79	32	701			695	6	6			6
	508	61	1545			1	1100				6
	357	135	170			49	1100				759
	40	40	83			1	1220				759
	247	241	330				152				723
	247	241	34				133				152
	2384	1284					69				41
	2384	1284					104				
	3503	2283									
	323	265	171								
	400	138	132								
			331								
			34								

3 - ALUNADO

3.4 - CONCLUINTEs, POR NATUREZA DA INSTITUIÇÃO E DEPENDÊNCIA ADMINISTRATIVA.
SEGUNDO A UNIDADE DA FEDERAÇÃO, ÁREA DE CONHECIMENTO E CURSO - 1993

(CONTINUA)

UNIDADE DA FEDERAÇÃO / ÁREA DE CONHECIMENTO / CURSO	CONCLUINTEs EM 1993										
	TOTAL GERAL	UNIVERSIDADES					ESTAB ISOLADOS, FEDERAÇÕES E INTEGRADAS				
		TOTAL	FEDERAL	ESTA- DUAL	MUNI- CIPAL	PARTI CULAR	TOTAL	FEDERAL	ESTA- DUAL	MUNI- CIPAL	PARTI CULAR
FONOAUDIOLOGIA	63	612	569	43	644	63		100		63	
MEDICINA NUTRIÇÃO	964	76	76			352	92			260	
ODONTOLOGIA TERAPIA	76	890	246			342				98 5	
OCUPACIONAL	1232	37	37			5	144				
	42										
CIÊNCIAS AGRÁRIAS	1065	924	763		161	141	-			141	
AGRIMENSURA AGRONOMIA	53	10	10		30	43				43	
ENGENHARIA AGRÍCOLA	442	393	363		30	49				49	
ENGENHARIA DE ALIMENTOS	76	76	46		5	49				49	
ENGENHARIA FLORESTAL	29	29	29								
LATICÍNIOS	63	63	58		89						
MEDICINA VETERINÁRIA	23	23	23		7						
ZOOTECNIA	254	254	165								
	125	76	69								
CIÊNCIAS SOCIAIS APLICADAS	7493	2508	1148		1151						
CICLO BÁSICO CIENC SOCIAIS APLICADAS	1	1	179	209	1	4965	44	144	154	4643	
ADMINISTRACAO	2012	440	12 58		218						
ADMINISTRACAO RURAL	12	12	43	43	57	1572	13	33	83	1473	
ARQUITETURA E URBANISMO	186	115	78	53	139		31		101		
ARTES PRATICAS	11	43	132	41	84	71				71	
BIBLIOTECONOMIA	65	270	90	72	164	11		53		11	
CIÊNCIAS CONTÁBEIS	1179	257	490			22				22	
CIÊNCIAS ECONÔMICAS	466	254	43			909				856	
COMUNICAÇÃO SOCIAL	531	991	23		429	209		58		178	
DESENHO INDUSTRIAL	58	43				277				277	
DIREITO	2649	82			59	58				1557	
ECONOMIA DOMESTICA	43					1658				61 34	
SECRETARIADO EXECUTIVO	61					61				103	
SERVIÇO SOCIAL	116					34					
TURISMO	103					103					
CIÊNCIAS HUMANAS CIÊNCIAS SOCIAIS	7481	1694	988	228	478	5787	166	688	116	4817	
ESTUDOS SOCIAIS FILOSOFIA	245	96	42	35	19	149		68	6	81	
GEOGRAFIA HISTORIA PEDAGOGIA	608	84	43	16	25	608	16	53	50	555	
PROF PARTE FORM ESPEC CURRÍCULO 2 GR	183	124	76	28	20	99	61	23	60	77	
PSICOLOGIA	185	179	113	31	35	61	62	18		38	
	668	634	361	118	155	489		526		421	
	4495	577	353		224	5861				3248	
	61					61					
	1036					459				397	
LINGÜÍSTICA, LETRAS E	2225	641	500	56	85		32	187	40	1325	
ARTES BELAS ARTES	64 83	64	64			1584		62			
DECORAÇÃO		21	21								
						62					

3 - ALUNADO

3.4 - CONCLUINTE, POR NATUREZA DA INSTITUIÇÃO E DEPENDÊNCIA ADMINISTRATIVA,
SEGUNDO A UNIDADE DA FEDERAÇÃO, ÁREA DE CONHECIMENTO E CURSO - 1993

(CONTINUA)

UNIDADE DA FEDERAÇÃO / ÁREA DE CONHECIMENTO / CURSO	CONCLUINTE EM 1993										
	TOTAL GERAL	UNIVERSIDADES					ESTAB ISOLADOS, FEDERAÇÕES E INTEGRADAS				
		TOTAL	FEDERAL	ESTA- DUAL	MUNI- CIPAL	PARTI- CULAR	TOTAL	FEDERAL	ESTA- DUAL	MUNI- CIPAL	PARTI- CULAR
DESENHO E PLÁSTICA	26	99	66	33	85	26	32	26	40	42	
EDUCAÇÃO	169	429	321	23		70		28		1283	
ARTÍSTICA	1853	28	28			1424		69			
LETRAS	30					2		2			
MUSICA											
CICLO BÁSICO COMUM	-					-		-	-	-	
CICLO BÁSICO COMUM											
ESPIRITO SANTO	3493	1077	1077			2416		31	236	2149	
CIÊNCIAS EXATAS E DA TERRA CIÊNCIA DA COMPUTAÇÃO CIÊNCIAS ESTATÍSTICA FÍSICA MATEMÁTICA PROCESSAMENTO DE DADOS QUÍMICA	147 96 8 16 23 4	28 8 16 4	28 8 16 4			119 96 23			20 20	99 76 23	
CIÊNCIAS BIOLÓGICAS	42	42	42								
CIÊNCIAS BIOLÓGICAS	42	42	42								
ENGENHARIA / TECNOLOGIA ENGENHARIA MECÂNICA	162 134 28	162 134 28	162 134 28								
CIÊNCIAS DA SAÚDE	384	225	225			159					
EDUCAÇÃO FÍSICA	41	41	41			30					
ENFERMAGEM E OBSTETRÍCIA	22	100	22			129		30		129	
FARMÁCIA MEDICINA	30	62	100								
ODONTOLOGIA	229 62		62					30			
CIÊNCIAS AGRÁRIAS	22 22	22 22	22 22							129	
AGRONOMIA											
CIÊNCIAS SOCIAIS	1885	328	328			1557			181	1376	
APLICADAS ADMINISTRAÇÃO	688	44	44			644			42	602	
ADMINISTRAÇÃO RURAL	34	16	16			34				34	
ARQUITETURA E	16	1 55	1 55			528				476	
URBANISMO BIBLIOTECONOMIA	1	44	44			351			52	264	
CIÊNCIAS CONTÁBEIS	583	35	35								
CIÊNCIAS ECONÔMICAS	44	104	104								
COMUNICAÇÃO SOCIAL	35	29	29						87		
DIREITO SERVIÇO SOCIAL	455										
TURISMO	29										

3 - ALUNADO

3.4 - CONCLUINTE. POR NATUREZA DA INSTITUIÇÃO E DEPENDÊNCIA ADMINISTRATIVA,
SEGUNDO A UNIDADE DA FEDERAÇÃO, ÁREA DE CONHECIMENTO E CURSO - 1993

(CONTINUA)

UNIDADE DA FEDERAÇÃO / ÁREA DE CONHECIMENTO / CURSO	CONCLUINTE EM 1993										
	TOTAL GERAL	UNIVERSIDADES					ESTAB ISOLADOS, FEDERAÇÕES E INTEGRADAS				
		TOTAL	FEDERAL	ESTA- DUAL	MUNI- CIPAL	PARTI- CULAR	TOTAL	FEDERAL	ESTA- DUAL	MUNI- CIPAL	PARTI- CULAR
CIÊNCIAS HUMANAS	620	149	149			471				436	
CIÊNCIAS SOCIAIS	18	6	6	23		18				18	
FILOSOFIA	6	23	34			40				40	
GEOGRAFIA HISTORIA	63	34	51			52			35	52	
PEDAGOGIA PSICOLOGIA	86	51	35			361				326	
	412	35									
	35										
LINGÜÍSTICA, LETRAS E	231	121	121			110					
ARTES ARTES PLÁSTICAS	23	23	23			109				109	
EDUCAÇÃO ARTÍSTICA LETRAS	31	31	31			1		1			
MUSICA	176	67	67							109	
RIO DE JANEIRO	30308	15805	4947	1817	9041	14503	180	-	73	14250	
CIÊNCIAS EXATAS E DA TERRA	2040	812	230	190	392	1228	41			1187	
CICLO BÁSICO CIENC EXATAS E DA TERRA	3	3		29	67	309	5			309	
ANALISE DE SIST. ADM. DE PROC. DE DA	67	67	3	17	57	5	4			5	
ASTRONOMIA	368	35	1	4	5	4	32			20	
CIÊNCIA DA COMPUTAÇÃO	5	24	20		42	37				122	
CIÊNCIAS	4	195	79	104	198	9				621	
COMPUTAÇÃO	72	1	49		3	20				101	
ENGENHARIA CARTOGRAFICA	76	12	1	12	11	122					
ESTATÍSTICA	24	198	34			621					
FÍSICA	99	61		24		101					
GEOLOGIA	317	11									
INFORMÁTICA	1										
MATEMÁTICA	12										
METEOROLOGIA	819										
OCEANOLOGIA	162										
PROCESSAMENTO DE DADOS	11										
QUÍMICA											
TÉCNICAS DIGITAIS											
CIÊNCIAS BIOLÓGICAS	574	405	88	53	264	169				169	
CIÊNCIAS BIOLÓGICAS	574	405	88	53	264	169				169	
ENGENHARIA / TECNOLOGIA ENGENHARIA	1967	1407	539	170	698	560	139			421	
QUÍMICA INDUSTRIAL TECNOLOGIA DAS	1909	1385	530	170	685	524	139			385	
TELECOMUNICAÇÕES TRANSMISSÃO E DISTRIB	45	9	9		11	36				36	
ENERGIA ELETRI	11	2			2						
	2										

3 - ALUNADO

3.4 - CONCLUINTEs, POR NATUREZA DA INSTITUIÇÃO E DEPENDÊNCIA ADMINISTRATIVA,
SEGUNDO A UNIDADE DA FEDERAÇÃO, ÁREA DE CONHECIMENTO E CURSO - 1993

(CONTINUA)

UNIDADE DA FEDERAÇÃO / ÁREA DE CONHECIMENTO / CURSO	CONCLUINTEs EM 1993										
	TOTAL GERAL	UNIVERSIDADES					ESTAB ISOLADOS, FEDERAÇÕES E INTEGRADAS				
		TOTAL	FEDERAL	ESTA- DUAL	MUNI- CIPAL	PARTI- CULAR	TOTAL	FEDERAL	ESTA- DUAL	MUNI- CIPAL	PARTI- CULAR
CIÊNCIAS DA SAÚDE	5043	2859	1266	287	1306	2184				2111	
EDUCAÇÃO FÍSICA	599	380	113	33	234	219				219	
ENFERMAGEM E	719	560	318	96	146	159				159	
OBSTETRÍCIA FARMÁCIA	192	192	HO	69	52	410				410	
FISIOTERAPIA	462	52	428	45	52	185				185	
FONOAUDIOLOGIA MEDICINA	413	228	142	44	228	819				819	
MUSICOTERAPIA NUTRIÇÃO	1536	717	125		220	11			73	11	
ODONTOLOGIA ORTOPTICA	11	338			151	288				215	
PSICOMOTRICIDADE	33B	392			223	19				19 29	
RADIOLOGIA TERAPIA	680					29				45	
OCUPACIONAL	19					45					
	29										
	45										
CIÊNCIAS AGRÁRIAS	294	294	289								
AGRONOMIA	69	69	69								
ENGENHARIA AGRÍCOLA	5	5	14		5						
ENGENHARIA DE ALIMENTOS	14	14	189								
ENGENHARIA FLORESTAL	189	189	17								
MEDICINA	17	17			5						
VETERINÁRIA ZOOTECNIA											
CIÊNCIAS SOCIAIS APLICADAS											
CICLO BÁSICO CIENC SOCIAIS APLICADAS	13573	6145	1494	497	4154	7428				7428	
ADMINISTRAÇÃO											
ADMINISTRAÇÃO RURAL	3165	1052	183	57	812	2113				2113	
ARQUITETURA E URBANISMO											
ARQUIVOLOGIA	449	253	117	50	136	196				196	
BIBLIOTECONOMIA	39	39 81	39	69		8				8	
CIÊNCIAS AGRÍCOLAS	81	14 12	66	47	15	1285				1285	
CIÊNCIAS ATUARIAIS	14	507	14	3	352	395				395	
CIÊNCIAS CONTÁBEIS	20	443 7	12	246	253	466				466	
CIÊNCIAS ECONÔMICAS	1792	619	12	25	432	114				114	
COMPOSIÇÃO PAISAGÍSTICA	838	97	105		80	2484				2484	
COMUNICAÇÃO SOCIAL	7	2494	121		1841	27				27	
DESENHO INDUSTRIAL	1085	157 18	7		18 29	24				24	
DIREITO	211	29	140		1	86				86	
ECONOMIA DOMESTICA	4978	19	14		10	230				230	
FORMAÇÃO DE EXECUTIVOS	157	256	157		137						
HOTELARIA	18	38			38						
MARKETING	29		18 94								
MUSEOLOGIA	27										
SECRETARIADO EXECUTIVO	19										
SERVIÇO SOCIAL	34										
TURISMO	342										
	268										

3.4 - CONCLUINTEs, POR NATUREZA DA INSTITUIÇÃO E DEPENDÊNCIA ADMINISTRATIVA,
SEGUNDO A UNIDADE DA FEDERAÇÃO, ÁREA DE CONHECIMENTO E CURSO - 1993

(CONTINUA)

UNIDADE DA FEDERAÇÃO / ÁREA DE CONHECIMENTO / CURSO	CONCLUINTEs EM 1993										
	TOTAL GERAL	UNIVERSIDADES				ESTAB ISOLADOS, FEDERAÇÕES E INTEGRADAS					
		TOTAL	FEDERAL	ESTA- DUAL	MUNI- 1 PARTI CIPAL CULAR	TOTAL	FEDERAL	ESTA- DUAL	MUNI- 1 PARTI - CIPAL CULAR		
CIÊNCIAS HUMANAS	5150	2822	601	369	1852	2328					2328
CICLO BÁSICO DA ÁREA DE CIÊNCIAS HUM	10	10			10	46					46
ARQUEOLOGIA	168	122	89	20	13	305					305
CIÊNCIAS SOCIAIS	309	4			4	5					5
ESTUDOS SOCIAIS	53	48	29	18	1	33					33
FILOSOFIA	33	90			13	31					31
FORM PROF P/ DISCIP ESP 2 GRAU/ESQ I	121	287	57	20	106	117					117
GEOGRAFIA	404	639	107	74	426	1271					1271
HISTÓRIA	1910	1599	72	141	1256	31					31
PEDAGOGIA	31	18	247	96	18	489					489
PROF PARTE FORM ESPEC CURRÍCULO 2 GR	2088	5			5						
PSICOLOGIA	18										
RELAÇÕES INTERNACIONAIS	5										
TEOLOGIA											
LINGÜÍSTICA, LETRAS E ARTES	1660	1054	440	244	3/0	606					606
ARTES CÊNICAS BELAS ARTES	29	29	29	20	22	1					1
COMPOSIÇÃO DE INTERIORES	22	22	22	224	343	14					14
DANÇA	7	7	7		5	555					555
EDUCAÇÃO ARTÍSTICA LETRAS	1	74	32			36					36
MUSICA	88	877	310								
	1432	45	40								
	81										
CICLO BÁSICO COMUM	7	7	-	7	-	-					-
CICLO BÁSICO COMUM	7	7		7							
SAO PAULO	85915	39612	574	7717	1699	29622	46303	110	1053	5130	40010
CIÊNCIAS EXATAS E DA TERRA	9699	4862	117		224	3746	4837			944	3645
CICLO BÁSICO CIENC EXATAS E DA TERRA	504	504	43	775	52	504	214			127	87
ANÁLISE DE SIST. ADM. DE PROC. DE DA	876	662	3		19	431	2972			534	2438
CIÊNCIA DA COMPUTAÇÃO	4398	1426	11		3	1407	15 4				15 4
CIÊNCIAS	23	23				23	19			215	19
COMPUTAÇÃO	7	7		136	14	14					
ENGENHARIA CARTOGRÁFICA	53	38	19			24	469			68	254
ESTATÍSTICA	173	169			136	153					
FÍSICA	26	26				1094	1064				748
GEOLOGIA	43	24	41	35		96					
INFORMÁTICA	800	331		141			80		248		80
MATEMÁTICA	4	4		26							
METEOROLOGIA	2327	1263		145							
PROCESSAMENTO DE DADOS	385	385		4							
QUÍMICA	80			33							
TÉCNICAS DIGITAIS				248							

3 - ALUNADO

3.4 - CONCLUINTE. POR NATUREZA DA INSTITUIÇÃO E DEPENDÊNCIA ADMINISTRATIVA,
SEGUNDO A UNIDADE DA FEDERAÇÃO, ÁREA DE CONHECIMENTO E CURSO - 1993

(CONTINUA)

UNIDADE DA FEDERAÇÃO / ÁREA DE CONHECIMENTO / CURSO	CONCLUINTE EM 1993										
	TOTAL GERAL	UNIVERSIDADES				ESTAS ISOLADOS, FEDERAÇÕES E INTEGRADAS					
		TOTAL	ESTA-FEDERAL DUAL	MUNI- CIPAL	PARTI- CULAR	TOTAL	FEDERAL	ESTA- DUAL	MUNI- CIPAL	PARTI - CULAR	
CIÊNCIAS BIOLÓGICAS	988	735	67	334	58	276	253	-	•	37	216
CIÊNCIAS BIOLÓGICAS	988	735	67	334	58	276	253			37	216
ENGENHARIA / TECNOLOGIA	6694	3781				2232				178	1882
CICLO BÁSICO ENGENHARIA/TECNOLOGIA	259	70 97		1153		37	2913		743	178	34
CONSTRUÇÃO CIVIL	97	3407		33		97	189		189		1630
ELETRICIDADE	34	72 10									17
ELETRÔNICA	5393	22	153		243	1904	34	110	68		27
ELETRÔNICA INDUSTRIAL	32	90 13				72 10	1986		32		135
ENGENHARIA	17					22	32		107		39
INDÚSTRIA TÊXTIL	n					90	17		261		
INSTRUMENTAÇÃO E CONTROLE	10						134		86		
MANUTENÇÃO DE MAQUINAS E EQUIPAMENTO	134						396				
MAQUINAS ELÉTRICAS	396		153	1107	243		39	110			
MECÂNICA	22						86				
PROCESSOS DE PRODUÇÃO E USINAGEM	129										
PRODUÇÃO INDUSTRIAL	13										
QUÍMICA INDUSTRIAL	86										
SANEAMENTO BÁSICO											
TECNOLOGIA FLUVIAL											
CIÊNCIAS DA SAÚDE	10102	6498	223	1571	257	4447	3604			895	2709
CICLO BÁSICO CIENC DA SAÚDE	2357	884	58	184	68	632	1473			331	1142
EDUCAÇÃO FÍSICA	945	610	22	151	25	376	335			116	219
ENFERMAGEM E OBSTETRÍCIA	1195	1039	20	161		878	156			45	111
FARMÁCIA	636	482	91	48 61		412	154			28	126
FISIOTERAPIA	489	351	8	408	84	270	138				138
FONOAUDIOLOGIA	1565	949		28		366	616 3				392 3
MEDICINA	3	297	24	520		269	80			224	80
MUSICOTERAPIA	377	1819		10	80	1219	597				446
NUTRIÇÃO	2416 8	8				25					
ODONTOLOGIA	34	59					34 18			151	34 18
ORTOPTICA											
PROJ MANUT E OPER APARELHOS MED HOSP	77										
PRÓTESE MAXILO-FACIAL											
RADIOLOGIA											
TERAPIA OCUPACIONAL											
CIÊNCIAS AGRÁRIAS	1411	927		646		233	484				450
AGRIMENSURA AGRONOMIA	28	433		320	48	65	28				28
ENGENHARIA AGRÍCOLA	677	5		5			244			34	244
ENGENHARIA DE ALIMENTOS	5	65		65	48		58				24
ENGENHARIA FLORESTAL	123	24		24							
INDÚSTRIA DO ACUCAR DE CANA	24										
										34	

3 - ALUNADO

3.4 - CONCLUINTEs, POR NATUREZA DA INSTITUIÇÃO E DEPENDÊNCIA ADMINISTRATIVA,
SEGUNDO A UNIDADE DA FEDERAÇÃO, ÁREA DE CONHECIMENTO E CURSO - 1993

(CONTINUA)

UNIDADE DA FEDERAÇÃO / ÁREA DE CONHECIMENTO / CURSO	CONCLUINTEs EM 1993									
	TOTAL GERAL	TOTAL	UNIVERSIDADES				ESTAB ISOLADOS, FEDERAÇÕES E INTEGRADAS			
			FEDERAL	ESTA DUAL	MUNI- CIPAL	PART CULAR	TOTAL	FEDERAL	ESTA- DUAL	MUNI PARTI- CIPAL CULAR
MEDICINA VETERINÁRIA	446	300		156		144	146			146
ZOOTECNIA	108	100		76		24	8			8
CIÊNCIAS SOCIAIS APLICADAS										
CICLO BÁSICO CIENC SOCIAIS APLICADAS	33360	13714		1288	642	11784	19646		1654	17992
ADMINISTRAÇÃO										
ADMINISTRAÇÃO RURAL	11767	3940		118	138	3684	7827		679	7148
ARQUITETURA E URBANISMO									22	
ARTES PRATICAS	1135	900		163	45	692	235			235
BIBLIOTECONOMIA				29	3	85	13	5	304	
CIÊNCIAS ATUÁRIAS	150	42		38	13	1388	108		204	86
CIÊNCIAS CONTÁBEIS	8	8		164	105	708	2935		10	2631
CIÊNCIAS ECONÔMICAS	4446	1511		210	185	1242	1260		435	1056
COMUNICAÇÃO SOCIAL	2145	885		31	48	4	1624			1624
COMUNICAÇÃO VISUAL	3181	1557		468	23	42	273			263
DESENHISTA PROJETISTA	4	4		10		131	4316			3881
DESENHO INDUSTRIAL	42	42		41	13	3487	20			20
DIREITO	435	162				148	109			109
ECONOMIA DOMESTICA	8456	4140				219	58	36		58
HOTELARIA	30	10				21	159			159
MARKETING	109	196					499			499
MODA	58	36					187			187
PLANEJAMENTO ADM E PROGRAMAÇÃO ECONO	355	34								
PROPAGANDA, PUBLICIDADE E CRIAÇÃO	782									
SECRETARIADO	221									
SECRETARIADO EXECUTIVO										
SERVIÇO SOCIAL										
TURISMO										
CIÊNCIAS HUMANAS	16676	6314		1221	181	4898	10362		950	9350
CIÊNCIAS POLÍTICAS E SOCIAIS	30	275		203	18	72	30		71	30
CIÊNCIAS RELIGIOSAS	453	522		57	78	522	178		58	107
CIÊNCIAS SOCIAIS	1853	201			85	144	1331		99	1273
ESTUDOS SOCIAIS	324	77		97		77	123		62	123
FILOSOFIA	197	277		190		180	120			58
FORM PROF P/ DISCP ESP 2 GRAU/ESQ	733	512	14	323		304	456		532	357
GEOGRAFIA	1255	2416		351		2001	743			553
HISTORIA	8336	28				28	5920			5388
PEDAGOGIA	28	1991				1555	1461			1461
PROF PARTE FORM ESPEC CURRÍCULO 2 GR	3452	15				15			62	
PSICOLOGIA	15									
TEOLOGIA										
LINGÜÍSTICA, LETRAS E ARTES	6985	2781	-	729	46	2006			438	
ARTES CÊNICAS ARTES PLÁSTICAS	30	13		30			4204			3766
		2		2						
							11			11

3 - ALUNADO

3.4 - CONCLUINTEs, POR NATUREZA DA INSTITUIÇÃO E DEPENDÊNCIA ADMINISTRATIVA,
SEGUNDO A UNIDADE DA FEDERAÇÃO, ÁREA DE CONHECIMENTO E CURSO - 1993

(CONTINUA)

UNIDADE DA FEDERAÇÃO / ÁREA DE CONHECIMENTO / CURSO	TOTAL GERAL	CONCLUINTEs EM 1993									
		UNIVERSIDADES					ESTAB ISOLADOS, FEDERAÇÕES E INTEGRADAS				
		TOTAL	FEDERAL	ESTA- DUAL	MUNI- CIPAL	PARTI- CULAR	TOTAL	FEDERAL	ESTA- DUAL	MUNI- CIPAL	PARTI- CULAR
BELAS ARTES		35		35	46	518	52			109	52
DANÇA	52	623		105		1475	1257			329	1148
DECORAÇÃO		1977		456		5	2832				2503
EDUCAÇÃO ARTÍSTICA		9		9		8	52				52
LETRAS	35	75		70							
LINGÜÍSTICA	1880	30		22							
MUSICA	4809										
TRADUTOR	9										
	127										
CICLO BÁSICO COMUM	-	.		-	.	-	.			-	-
CICLO BÁSICO COMUM											
PARANÁ	15919	7890	1754	4113	-	2023	8029	262	3436	861	3470
CIÊNCIAS EXATAS E DA TERRA	1622	585	154	256	.	175					
CIÊNCIA DA COMPUTAÇÃO	64	64	1	21		43	1037	26	466	182	363
CIÊNCIAS	880	119	16	15		118					
ENGENHARIA CARTOGRÁFICA	16	16 8	8	78		14	761	24	423	182	132
ESTATÍSTICA FÍSICA	S	40	25	104			20	2	43		20
GEOLOGIA INFORMÁTICA	40 11	11	11	38			54				11
MATEMÁTICA	63	43	43				189				187
PROCESSAMENTO DE DADOS	184	130	38				13				13
QUÍMICA	293	104	12								
	63	50									
CIÊNCIAS BIOLÓGICAS	197	197	55	110	-	32	-	.			"
CIÊNCIAS BIOLÓGICAS	197	197	55	110		32					
ENGENHARIA / TECNOLOGIA	669	567	255	201	-	111	102	102			-
CONSTRUÇÃO CIVIL	7	540				84	7	7			
ENGENHARIA QUÍMICA	635	27	255	201		27	95	95			
INDUSTRIAL	27										
CIÊNCIAS DA SAÚDE EDUCAÇÃO	2184	1726	395	842	-	489	458		130	15	313
FÍSICA ENFERMAGEM E	424	314	36	206		72	110		57	15	38
OBSTETRÍCIA FARMACIA	170	105	20	57		28	65		57		8
FISIOTERAPIA FONOAUDIOLOGIA	455	455	69	260		126	54		16		54
MEDICINA MUSICOTERAPIA	184	130	170	60		70	61				61
NUTRIÇÃO ODONTOLOGIA TERAPIA	80	19	22			19	57				57
OCUPACIONAL	365	308	78			54	16				36
	16	22		84		120	36				42
	58	373					42				17
	415						17				
	17			175							

3.4 - CONCLUINTEES, POR NATUREZA DA INSTITUIÇÃO E DEPENDÊNCIA ADMINISTRATIVA,
SEGUNDO A UNIDADE DA FEDERAÇÃO, ÁREA DE CONHECIMENTO E CURSO - 1993

(CONTINUA)

UNIDADE DA FEDERAÇÃO / ÁREA DE CONHECIMENTO / CURSO	CONCLUINTEES EM 1993										
	TOTAL GERAL	UNIVERSIDADES					ESTAB ISOLADOS, FEDERAÇÕES E INTEGRADAS				
		TOTAL	FEDERAL	ESTA DUAL	MUNI- I PARTI CIPAL CULAR	TOTAL	FEDERAL	ESTA- DUAL	MUNI- 1 PARI 1- CIPAL CULAR		
CIÊNCIAS AGRÁRIAS	719	547	190	342	-	172			140	-	
AGRONOMIA	458	318	94	224		140		32	140	-	
ENGENHARIA AGRÍCOLA	32	15 31	31	72		15	32				
ENGENHARIA DE ALIMENTOS	15	137	65	46				32			
ENGENHARIA FLORESTAL	31	46									
MEDICINA VETERINÁRIA	137					15					
ZOOTECNIA	46										
CIÊNCIAS SOCIAIS	6110	2490	446	1461	-	583	3620	131	1342	391	
APLICADAS ADMINISTRAÇÃO	2155	434	99	285		50	1721	69	602	122	
ADMINISTRAÇÃO RURAL	44	122	32	40		50	44	62	462	44	
ARQUITETURA E URBANISMO	139	36	15	21		60	17		146	116	
BIBLIOTECONOMIA	36	290	40	190		15	16		69	74	
CIÊNCIAS ATUARIAIS	16	237	47	175		85	977		28	35	
CIÊNCIAS CONTÁBEIS	1267	217	51	81		34	444		14	16	
CIÊNCIAS ECONÔMICAS	681	49	15	572		215	16		21	170	
COMUNICAÇÃO SOCIAL	217	910	123	97		35	239			48	
DESENHO INDUSTRIAL	65	35	24			39	35 28				
DIREITO	1149	136					62 21				
ECONOMIA DOMESTICA	35	24									
SECRETARIADO EXECUTIVO	63										
SERVIÇO SOCIAL TURISMO	198										
	45										
CIÊNCIAS HUMANAS	2970	1200			-	365	1770		895	94	
CIÊNCIAS RELIGIOSAS	18 70	18	187	648		18	100		59	32	
CIÊNCIAS SOCIAIS	203	70				13	16		10	24	
ESTUDOS SOCIAIS	28 43	103	22	35		103	222		163	38	
FILOSOFIA	359	12		114		6	237		165	431	
FORM PROF P/ DISCIP ESP 2 GRAU/ESQ 1	412	43	6	150		43	967		498	228	
GEOGRAFIA	1434	137	23	254		148	228				
HISTORIA	403	175	25	95		34					
PEDAGOGIA		467	65								
PSICOLOGIA		175	46								
LINGÜÍSTICA, LETRAS E	1448	578	72	253	.	253	870			257	
ARTES ARTES CENICAS BELAS	27	27	9	5		27	19		571		
ARTES DANÇA	19	21	63	248		21	4			4	
EDUCAÇÃO ARTÍSTICA LETRAS	25	14				205	89	3	19	39	
MUSICA	103	516					727			253	
	1243						31		89		
	31								432		
									31		
CICLO BÁSICO COMUM	-	-	-	-	-	-	-	-	-	.	
CICLO BÁSICO COMUM											

3.4 - CONCLUINTES, POR NATUREZA DA INSTITUIÇÃO E DEPENDÊNCIA ADMINISTRATIVA,
SEGUNDO A UNIDADE DA FEDERAÇÃO, ÁREA DE CONHECIMENTO E CURSO - 1993

(CONTINUA)

UNIDADE DA FEDERAÇÃO / ÁREA DE CONHECIMENTO / CURSO	CONCLUINTES EM 1993									
	TOTAL GERAL	UNIVERSIDADES					ESTAB ISOLADOS, FEDERAÇÕES E INTEGRADAS			
		TOTAL	FEDERAL	ESTA- DUAL	MUNI- CIPAL	PARTI- CULAR	TOTAL	FEDERAL	ESTA- DUAL	MUNI- 1 PARTI - CIPAL CULAR
SANTA CATARINA	6566	3956	1479	517	1960	-	2610	,	1840	770
CIÊNCIAS EXATAS E DA TERRA	399	192	72		100					
CIÊNCIA DA COMPUTAÇÃO	102	102	47		55		207		174	33
CIÊNCIAS FÍSICA	199	33	8 4		33					
MATEMÁTICA OCEANOLOGIA	8	8	13		4		166		149	17
PROCESSAMENTO DE DADOS	49	8		20	2 6					
QUÍMICA	22	22					41			16
	19	19								
CIÊNCIAS BIOLÓGICAS	48	48	30	-	18					.
CIÊNCIAS BIOLÓGICAS	48	48	30		18					
ENGENHARIA / TECNOLOGIA	412	412	211	109	92					-
ENGENHARIA MECÂNICA	389	389	211	109	69					
QUÍMICA INDUSTRIAL	23	23			23					
CIÊNCIAS DA SAÚDE EDUCAÇÃO	647	499	340	64	95		148			
FÍSICA ENFERMAGEM E	186	106	19	64	23		80			
OBSTETRÍCIA FARMÁCIA	114	104	32		72		10			
FISIOTERAPIA	117	117	117							58
FONOAUDIOLOGIA MEDICINA	23	87	87							
NUTRIÇÃO ODONTOLOGIA	87	11	11							
TERAPIA OCUPACIONAL	11	74	74				23			23
	74									
	35									35
CIÊNCIAS AGRÁRIAS	186	172	59				14			
AGRIMENSURA AGRONOMIA	14	107	51	1 13			14			
ENGENHARIA DE ALIMENTOS	107	8	B							
ENGENHARIA FLORESTAL	8	57		56						
MEDICINA VETERINÁRIA	57			57						
CIÊNCIAS SOCIAIS APLICADAS	2B62	1651	479	86	1086		1211		955	256
ADMINISTRAÇÃO ADMINISTRAÇÃO	1009	481	100	63	318		528		427	101
RURAL ARQUITETURA E	70	70	70	23	204		427		381	46
URBANISMO BIBLIOTECONOMIA	34	34	11							
CIÊNCIAS CONTÁBEIS	694	267	63		133		79		64	15
CIÊNCIAS ECONÔMICAS	258	179	46						69	94
COMUNICAÇÃO SOCIAL DIREITO	20	20	20		350		163			
	645	482	132							

3 - ALUNADO

3.4 - CONCLUINTEs, POR NATUREZA DA INSTITUIÇÃO E DEPENDÊNCIA ADMINISTRATIVA,
SEGUNDO A UNIDADE DA FEDERAÇÃO, ÁREA DE CONHECIMENTO E CURSO - 1993

(CONTINUA)

UNIDADE DA FEDERAÇÃO / ÁREA DE CONHECIMENTO / CURSO	CONCLUINTEs EM 1993										
	TOTAL GERAL	UNIVERSIDADES					ESTAB ISOLADOS, FEDERAÇÕES E INTEGRADAS				
		TOTAL	FEDERAL	ESTA- DUAL	MUNI- CIPAL	PARTI- CULAR	TOTAL	ESTA- DUAL	MUNI- CIPAL	PART CULAR	FEDERAL
SECRETARIADO EXECUTIVO	23	23	37	.	23	14				14	.
SERVIÇO SOCIAL TURISMO	109	95			58						
CIÊNCIAS HUMANAS	1651	796	237	81	478	855				459	396
CIÊNCIAS SOCIAIS	81	45	25		20	36				26	36
ESTUDOS SOCIAIS	101	64	12	18	64	37				32	11
FILOSOFIA	58	18	24		6	40				31	40
GEOGRAFIA	91	59	21	63	17	32				370	270
HISTORIA	85	54	65		33	31					39
PEDAGOGIA	986	346	90		218	640					
PSICOLOGIA	249	210			120	39					
LINGÜÍSTICA, LETRAS E	361	186			91	175				148	
ARTES ARTES PLÁSTICAS	119	60		44	16	59				59	27
EDUCAÇÃO ARTÍSTICA	242	126	51		75	116				89	
LETRAS MUSICA				44							
			51								27
RIO GRANDE DO SUL	15688	13180	4014			9166	2508	81			2427
CIÊNCIAS EXATAS E DA TERRA	1248	1115	239			876					
ANALISE DE SIST. ADM. DE PROC. DE DA	131	131	38			93					
CIÊNCIA DA COMPUTAÇÃO	559	434	27			407	133				133
CIÊNCIAS			8			5					
ESTATÍSTICA	27	27	22			9					125
FÍSICA	26	26	17			118	125				125
GEOLOGIA	139	139	21			77					8
INFORMÁTICA	129	121	44			92					
MATEMÁTICA	9	9	9		27	75					
METEOROLOGIA	27	27	26								
OCEANOLOGIA	92	92									
PROCESSAMENTO DE DADOS	101	101									
QUÍMICA											
CIÊNCIAS BIOLÓGICAS	166	161	71			90	5				5
CIÊNCIAS BIOLÓGICAS	166	161	71			90					5
ENGENHARIA / TECNOLOGIA	867	848				442					
AUTOMATIZAÇÃO INDUSTRIAL	10	10				10					
CONSTRUÇÃO CIVIL ENGENHARIA	797	797	406			419					
ENGENHARIA AMBIENTAL FRUTICULTURA	19										
DE CLIMA TEMPERADO INDUSTRIA											
TÊXTIL PRODUÇÃO INDUSTRIAL			378				19				19

3 - ALUNADO

3.4 - CONCLUINTEs, POR NATUREZA DA INSTITUIÇÃO E DEPENDÊNCIA ADMINISTRATIVA,
SEGUNDO A UNIDADE DA FEDERAÇÃO, ÁREA DE CONHECIMENTO E CURSO - 1993

(CONTINUA)

UNIDADE DA FEDERAÇÃO / ÁREA DE CONHECIMENTO / CURSO	CONCLUINTEs EM 1993										
	TOTAL GERAL	UNIVERSIDADES					ESTAB ISOLADOS, FEDERAÇÕES E INTEGRADAS				
		TOTAL	FEDERAL	ESTA- DUAL	MUNI- CIPAL	PARTI- CULAR	TOTAL	FEDERAL	ESTA- DUAL	MUNI- CIPAL	PARTI- CULAR
PRODUÇÃO MOVELEIRA QUÍMICA INDUSTRIAL	41	41	28		13	-	"			"	
CIÊNCIAS DA SAÚDE	2288	1843	1107		736	445				364.	
EDUCAÇÃO FÍSICA	391	221	121		100	170				170	
ENFERMAGEM E	326	297	146		151	29				29	
OBSTETRICIA FARMÁCIA	199	199	173		26	79					
FISIOTERAPIA	143	64	39		25	81	81				
FONOAUDIOLOGIA MEDICINA	16	16	16		257	58				79 58	
NUTRIÇÃO ODONTOLOGIA	695	614	357		49	28					
RADIOLOGIA TERAPIA	126	68	19		128						
OCUPACIONAL	364	364	236							28	
	28						81				
CIÊNCIAS AGRÁRIAS	633	633	423		210						
AGRONOMIA	347	347	219		128						
ENGENHARIA AGRÍCOLA	34 5	34 5	12 5		22						
ENGENHARIA DE ALIMENTOS	28	28	28		51 9						
ENGENHARIA FLORESTAL	199	199	148								
MEDICINA	20	20	11								
VETERINÁRIA ZOOTECNIA											
CIÊNCIAS SOCIAIS	6339	5310	997		4313	1029				1029	
APLICADAS ADMINISTRAÇÃO	1438	1107	164		943	331				33»	
ADMINISTRAÇÃO RURAL	194	167	84		83	27				27	
ARQUITETURA E	29	29	29		696	7				7	
URBANISMO ARQUIVOLOGIA	50	50	50		160	359				359	
ARTES PRATICAS	9	2	2		521	31				31	
BIBLIOTECONOMIA	1175	816	120		6	273				1	
CIÊNCIAS ATUARIAIS	269	238	78		1586					273	
CIÊNCIAS CONTÁBEIS	592	591	70 2		33						
CIÊNCIAS ECONÔMICAS	2	2	11		25						
COMUNICAÇÃO SOCIAL	11	11	7		44						
COMUNICAÇÃO VISUAL	13	13	362		166						
COOPERATIVISMO DESENHO	2221	1948	18		50						
INDUSTRIAL DIREITO	51	51									
ECONOMIA DOMESTICA	25	25									
HOTELARIA MODA	44	44									
SECRETARIADO EXECUTIVO	166	166									
SERVIÇO SOCIAL TURISMO	50	50									

3 - ALUNADO

3.4 - CONCLUINTES, POR NATUREZA DA INSTITUIÇÃO E DEPENDÊNCIA ADMINISTRATIVA,
SEGUNDO A UNIDADE DA FEDERAÇÃO, ÁREA DE CONHECIMENTO E CURSO - T993

(CONTINUA)

UNIDADE DA FEDERAÇÃO / ÁREA DE CONHECIMENTO / CURSO	CONCLUINTES EM 1993										
	TOTAL GERAL	UNIVERSIDADES					ESTAB ISOLADOS, FEDERAÇÕES E INTEGRADAS				
		TOTAL	FEDERAL	ESTA- DUAL	MUNI- CIPAL	PARTIC ULAR	TOTAL	FEDERAL	ESTA- DUAL	MUNI- CIPAL	PARTI- CULAR
CIÊNCIAS HUMANAS	2872	2253	508			1745	619			619	
CICLO BÁSICO DA ÁREA DE CIÊNCIAS HUM	143	143	52			91	94			94	
CIÊNCIAS POLÍTICAS E SOCIAIS	293	199	41			158	77			77	
CIÊNCIAS SOCIAIS	206	129	39			90	14 9			14 9	
ESTUDOS SOCIAIS	25	11	51			11	63			63	
FILOSOFIA	153	144	85			93	362			362	
FORM PROF P/ DISCIP ESP 2 GRAU/ESQ 1	358	295	192			210					
GEOGRAFIA	1188	826	48			634					
HISTORIA	14	14				14					
PEDAGOGIA	473	473				425					
PROF PARTE FORM ESPEC CURRÍCULO 2 GR	19	19				19					
PSICOLOGIA											
TEOLOGIA											
LINGÜÍSTICA, LETRAS E	1275	1017	263			754	258			258	
ARTES ARTES CÊNICAS BELAS	9	9	9			94	19			19	
ARTES DESENHO E PLÁSTICA	62	62	62			659	239			239	
EDUCAÇÃO ARTÍSTICA LETRAS	163	144	50			1					
MUSICA	1011	772	113								
	30	30	29								
MATO GROSSO DO SUL	2999	1652	826			826	1347			1347	
CIÊNCIAS EXATAS E DA TERRA	196	145	110				51			51	
CIÊNCIA DA COMPUTAÇÃO	31	31	31			35	21			21	
CIÊNCIAS FÍSICA MATEMÁTICA	54	54	19				30			30	
PROCESSAMENTO DE DADOS	6	6	6			35					
QUÍMICA	66	45	45								
	30	9	9								
	9										
CIÊNCIAS BIOLÓGICAS	35	35	35				-			-	
CIÊNCIAS BIOLÓGICAS	35	35	35								
ENGENHARIA / TECNOLOGIA CONSTRUÇÃO	115										
CIVIL ELETROTÉCNICA ENGENHARIA	15						48			48	
TECNOLOGIA DAS TELECOMUNICAÇÕES	67	67	67								
	33						15			15	
		67	67								
							33			33	
CIÊNCIAS DA SAÚDE EDUCAÇÃO	186	128	128				58			58	
FÍSICA ENFERMAGEM E	87	29	29				58			58	
OBSTETRÍCIA FARMÁCIA	12	12	12								

3.4 - CONCLUINTEs, POR NATUREZA DA INSTITUIÇÃO E DEPENDÊNCIA ADMINISTRATIVA,
SEGUNDO A UNIDADE DA FEDERAÇÃO. ÁREA DE CONHECIMENTO E CURSO - 1993

(CONTINUA)

UNIDADE DA FEDERAÇÃO / ÁREA DE CONHECIMENTO / CURSO	CONCLUINTEs EM 1993										
	TOTAL GERAL	UNIVERSIDADES					ESTAB ISOLADOS, FEDERAÇÕES E INTEGRADAS				
		TOTAL	FEDERAL	ESTA- DUAL	MUNI- CIPAL	PARTI- CULAR	TOTAL	FEDERAL	ESTA- DUAL	MUNI- CIPAL	PARTI- CULAR
FISIOTERAPIA	49	49	49			-	23			23	
MEDICINA	38	38	38				23			23	
ODONTOLOGIA	121	98	98								
CIÊNCIAS AGRÁRIAS	23	55	55								
AGRIMENSURA AGRONOMIA	55	43	43								
MEDICINA VETERINÁRIA	43										
CIÊNCIAS SOCIAIS	1107	498	81			417	609			609	
APLICADAS ADMINISTRAÇÃO	478	107	39			68	371			371	
ADMINISTRAÇÃO RURAL	31	120	42			78	31			31	
ARQUITETURA E URBANISMO	183	21				21	63			63	
CIÊNCIAS CONTÁBEIS	21	193				193	144			144	
CIÊNCIAS ECONÔMICAS	337	57				57					
COMUNICAÇÃO SOCIAL	57										
DIREITO SERVIÇO SOCIAL											
CIÊNCIAS HUMANAS FILOSOFIA	977	534	190			344					
GEOGRAFIA HISTORIA PEDAGOGIA	36	36	39			36	443			443	
PROF PARTE FORM ESPEC CURRÍCULO 2 GR	70	60	72			21					
PSICOLOGIA	84	84	70			12	10			10	
	566	213	9			143					
	103	23				23	353			353	
	118	118				109	80			80	
LINGÜÍSTICA, LETRAS E ARTES EDUCAÇÃO ARTÍSTICA	262	147	117							115	
LETRAS	20	17	17			30	115			3	
	242	130	100							112	
MATO GROSSO	2211	1376	912	2		462	835			835	
CIÊNCIAS EXATAS E DA TERRA CIÊNCIA DA COMPUTAÇÃO CIÊNCIAS	64	64	45								
FÍSICA GEOLOGIA	19	19	11			19					
MATEMÁTICA	11	11	11								
PROCESSAMENTO DE DADOS	11	11	16			19					
QUÍMICA	16	16	7								
	7	7									
CIÊNCIAS BIOLÓGICAS	52	52	52	-	-	-					
CIÊNCIAS BIOLÓGICAS	52	52	52								

3.4 - CONCLUINTEs, POR NATUREZA DA INSTITUIÇÃO E DEPENDÊNCIA ADMINISTRATIVA,
SEGUNDO A UNIDADE DA FEDERAÇÃO, ÁREA DE CONHECIMENTO E CURSO - 1993

(CONTINUA)

UNIDADE DA FEDERAÇÃO / ÁREA DE CONHECIMENTO / CURSO	CONCLUINTEs EM 1993										
	TOTAL GERAL	UNIVERSIDADES					ESTAB ISOLADOS, FEDERAÇÕES E INTEGRADAS				
		TOTAL	FEDERAL	ESTA- DUAL	MUNI- CIPAL	PARTI- CULAR	TOTA L	FEDERAL	ESTA- DUAL	MUNI- I PARTI - CIPAL CULAR	
ENGENHARIA / TECNOLOGIA	57	57	57			120				-	
ENGENHARIA	57	57	57			56					
CIÊNCIAS DA SAÚDE	257	257				64					
EDUCAÇÃO FÍSICA	45	45	137								
ENFERMAGEM E	34	34	45								
OBSTETRÍCIA FARMÁCIA	56	56	34								
FISIOTERAPIA MEDICINA	64	64	39								
NUTRIÇÃO ODONTOLOGIA	39	39	19								
	19	19									
CIÊNCIAS AGRÁRIAS	54	54	54			"				-	
AGRONOMIA	41	41	41								
ENGENHARIA FLORESTAL	13	13	13								
MEDICINA											
VETERINÁRIA											
CIÊNCIAS SOCIAIS	934	317	280				617			617	
APLICADAS ADMINISTRAÇÃO	325	42	42				283			283	
CIÊNCIAS CONTÁBEIS	373	83	83			37	290			290	
CIÊNCIAS ECONÔMICAS	118	74	37				44			44	
COMUNICAÇÃO SOCIAL	79	79	79								
DIREITO SERVIÇO SOCIAL	39	39	39			37					
CIÊNCIAS	625	420	186			234				205	
HUMANAS	109	109	45			64				205	
GEOGRAFIA	119	119	54			65	205				
HISTORIA	344	139	87			52					
PEDAGOGIA	53	53				53					
PSICOLOGIA							205				
LINGÜÍSTICA, LETRAS E	168	155	101			52					
ARTES EDUCAÇÃO ARTÍSTICA	47	47	11	2		36	13			13	
LETRAS	121	108	90			16					
				2			13			13	
GOIÁS	5652	2859	1123	195		1541	2793		625	616	1552
CIÊNCIAS EXATAS E DA	354	91	59	22		10					
TERRA CIÊNCIA DA	29	29	29	11		2	263		59	74	130
COMPUTAÇÃO CIÊNCIAS	167	11	6	11		8					
FÍSICA MATEMÁTICA	8	a	21				156		59	74	23
PROCESSAMENTO DE DADOS	29	29	3				107				107
QUÍMICA	118	11									
	3	3									

3 - ALUNADO

3.4 - CONCLUINTE, POR NATUREZA DA INSTITUIÇÃO E DEPENDÊNCIA ADMINISTRATIVA.
SEGUNDO A UNIDADE DA FEDERAÇÃO, ÁREA DE CONHECIMENTO E CURSO - 1993

(CONTINUA)

UNIDADE DA FEDERAÇÃO / ÁREA DE CONHECIMENTO / CURSO	TOTAL GERAL	CONCLUINTE EM					1993				
		UNIVERSIDADES					ESTAB ISOLADOS, FEDERAÇÕES E INTEGRADAS				
		TOTAL	FEDERAL	ESTA- DUAL	MUNI- CIPAL	PARTI- CULAR	TOTAL	FEDERAL	ESTA- DUAL	MUNI- CIPAL	PARTI- CULAR
CIÊNCIAS BIOLÓGICAS	112	112	22	-	90	-	-	-	-	-	
CIÊNCIAS BIOLÓGICAS	112	112	22	-	90	-	-	-	-	-	
ENGENHARIA / TECNOLOGIA ENGENHARIA	120	120	58	-	62	-	-	-	-	-	
ENGENHARIA / TECNOLOGIA ENGENHARIA	120	120	58	-	62	-	-	-	-	-	
CIÊNCIAS DA SAÚDE	628	420	331	-	-	208	-	75	-	-	
EDUCAÇÃO FÍSICA	101	26	26	-	89	75	-	75	-	-	
ENFERMAGEM E OBSTETRÍCIA	55	55	23	-	-	-	-	-	-	133	
FARMÁCIA FISIOTERAPIA	163	91	91	-	32	-	-	-	-	-	
FONOAUDIOLOGIA MEDICINA	57	57	114	-	57	-	-	-	-	72	
NUTRIÇÃO ODONTOLOGIA	114	114	18	-	-	72	-	-	-	-	
	18	18	59	-	-	-	-	-	-	61	
	120	59	-	-	-	-	-	-	-	-	
CIÊNCIAS AGRÁRIAS	145	114	114	-	-	31	-	-	31	-	
AGRONOMIA	75	48	48	-	-	27	-	-	27	-	
MEDICINA VETERINÁRIA	66	66	66	-	-	4	-	-	-	-	
ZOOTECNIA	4	-	-	-	-	-	-	-	-	-	
CIÊNCIAS SOCIAIS	2254	1166	198	71	897	1088	-	-	331	757	
APLICADAS ADMINISTRAÇÃO	537	211	62	15	196	326	-	-	180	146	
ARQUITETURA E URBANISMO	47	47	136	38	47	107	-	-	17	90	
BIBLIOTECONOMIA	296	189	-	18	151	48	-	-	21	27	
CIÊNCIAS CONTÁBEIS	164	116	-	-	98	607	-	-	113	494	
CIÊNCIAS ECONÔMICAS	62	62	-	-	287	-	-	-	-	-	
COMUNICAÇÃO SOCIAL	1030	423	8	-	8	-	-	-	-	-	
DIREITO	B	110	-	-	110	-	-	-	-	-	
SECRETARIADO EXECUTIVO	110	-	-	-	-	-	-	-	-	-	
SERVIÇO SOCIAL	-	-	-	-	-	-	-	-	-	-	
CIÊNCIAS HUMANAS	1597	633	207	74	352	964	-	295	166	503	
CIÊNCIAS	50	29	29	22	10	21	-	139	-	21	
SOCIAIS ESTUDOS	S	20	10	23	24	5	-	156	-	482	
SOCIAIS FILOSOFIA	20	77	31	29	60	139	-	-	-	-	
GEOGRAFIA HISTORIA	216	116	33	-	130	156	-	-	161	-	
PEDAGOGIA	272	263	104	-	128	643	-	-	-	-	
PSICOLOGIA	906	128	-	-	-	-	-	-	-	-	
	128	-	-	-	-	-	-	-	-	-	
LINGÜÍSTICA, LETRAS E	442	203	134	-	-	-	-	-	-	-	
ARTES BELAS ARTES EDUCAÇÃO	30	30	30	-	-	-	-	-	-	-	
ARTÍSTICA LETRAS MUSICA	12	12	12	28	41	239	-	196	14	29	
	385	146	77	-	-	-	-	-	-	-	
	15	15	15	-	-	-	-	-	-	-	
	-	-	-	28	41	239	-	196	14	29	

3 - ALUNADO

3.4 - CONCLUINTE, POR NATUREZA DA INSTITUIÇÃO E DEPENDÊNCIA ADMINISTRATIVA,
SEGUNDO A UNIDADE DA FEDERAÇÃO, ÁREA DE CONHECIMENTO E CURSO - 1993

(CONTINUA)

UNIDADE DA FEDERAÇÃO / ÁREA DE CONHECIMENTO / CURSO	CONCLUINTE EM 1993										
	TOTAL GERAL	UNIVERSIDADES			ESTAB ISOLADOS, FEDERAÇÕES E INTEGRADAS						
		TOTAL	FEDERAL	ESTA DUAL	MUNI- CIPAL	PARTI CULAR	ESTA- DUAL	MUNI- CIPAL	PARTI CULAR	-TOTAL	FEDERAL
DISTRITO FEDERAL	5341	1000	1000								
CIÊNCIAS EXATAS E DA TERRA CIÊNCIA DA COMPUTAÇÃO	518	71 19	71 19				4341	26			4315
CIÊNCIAS ESTATÍSTICA	19	13 16	13								
FÍSICA GEOLOGIA	303	7 11	16				447				447
MATEMÁTICA	13	5	7								
PROCESSAMENTO DE DADOS	16		11				303				303
QUÍMICA	7		5				144				144
	11										
	144										
	5										
CIÊNCIAS BIOLÓGICAS	31	31	31								
CIÊNCIAS BIOLÓGICAS	31	31	31								.
ENGENHARIA / TECNOLOGIA ENGENHARIA	80	80	80								-
	80	80	80								
CIÊNCIAS DA SAÚDE	243	1 1 1	1 1				132				132
EDUCAÇÃO FÍSICA	89	18	1				71				71
ENFERMAGEM E OBSTETRÍCIA	15	15	18				61				61
FISIOTERAPIA	44	44	15								
MEDICINA NUTRIÇÃO	15	15	44								
ODONTOLOGIA	80	19	15								
			19								
CIÊNCIAS AGRÁRIAS	43	43	43								
AGRONOMIA ENGENHARIA	31	31	31								
FLORESTAL	12	12	12								
CIÊNCIAS SOCIAIS	2495	332	332				2163				2163
APLICADAS ADMINISTRAÇÃO	895	61	61				834				834
ARQUITETURA E URBANISMO	26	26	26				426				426
ARQUIVOLOGIA	13	13	13				246				246
BIBLIOTECONOMIA CIÊNCIAS	446	20	20				96				96
CONTÁBEIS CIÊNCIAS	293	47	47				472				472
ECONÔMICAS COMUNICAÇÃO	152	56 5	56				37				37 15
SOCIAL DESENHO INDUSTRIAL	5	94	5 94				15				37
DIREITO	566	10	10				37				
ECONOMIA DOMESTICA	37										
SECRETARIADO EXECUTIVO	15										
SERVIÇO SOCIAL TURISMO	10										
	37										

3.4 - CONCLUINTEs, POR NATUREZA DA INSTITUIÇÃO E DEPENDÊNCIA ADMINISTRATIVA,
SEGUNDO A UNIDADE DA FEDERAÇÃO, ÁREA DE CONHECIMENTO E CURSO - 1993

(CONCLUSÃO)

UNIDADE DA FEDERAÇÃO / ÁREA DE CONHECIMENTO / CURSO	CONCLUINTEs EM 1993								
	TOTAL GERAL	UNIVERSIDADES			ESTAB ISOLADOS, FEDERAÇÕES E INTEGRADAS				
		TOTAL	ESTA- DUAL	MUNI- CIPAL	PARTI FEDERAL CULAR	TOTAL	FEDERAL	ESTA- DUAL	MUNI- CIPAL
CIÊNCIAS HUMANAS	1522	256	256		1266				1240
CIÊNCIAS POLÍTICAS E SOCIAIS	6	6	6		26				236
CIÊNCIAS SOCIAIS	28	28	28		236	26			39
DIPLOMACIA	26	2	2	46	39				88
ESTUDOS SOCIAIS	236	46	15		88				99
FILOSOFIA	41	15	30		99	26			623
FORM PROF P/ DISCIP ESP 2 GRAU/ESQ 1	46	30	26		623				155
GEOGRAFIA	103	26	64		155				
HISTORIA	129	64	39						
PEDAGOGIA	649	39							
PSICOLOGIA	219								
RELAÇÕES INTERNACIONAIS	39								
TEOLOGIA									
LINGÜÍSTICA, LETRAS E	409	7b	76		333				333
ARTES ARTES CÊNICAS BELAS	8	2	2		8				8
ARTES EDUCAÇÃO ARTÍSTICA	2	16	16		-5				45
LETRAS MUSICA	61	52	52		280				280
	332	6	6						
	6								

FONTE= MEC/SAG/CPS/COORDENAÇÃO DO SISTEMA ESTATÍSTICO DA EDUCAÇÃO.

4

D
A
D
D
S
O
S
G
E
R
A
I
S

4.1 - NÚMERO DE CURSOS, CONCLUÍNTES EM 1993 E MATRÍCULA EM 30/04, POR NATUREZA DA INSTITUIÇÃO, SEGUNDO A UNIDADE DA FEDERAÇÃO E DEPENDÊNCIA ADMINISTRATIVA - 1994

CONTINUA

UNIDADE DA FEDERAÇÃO / DEPENDÊNCIA ADMINISTRATIVA	TOTAL			NATUREZA DA INSTITUIÇÃO								
				UNIVERSIDADES			FEDERAÇÕES DE ESCOLAS FACULDADES INTEGRADAS			ESTABELECIMENTOS ISOLADOS		
	CUR SOS	CONCLU SAO EM 1993	MATRÍCULA EM 30/04/94	CUR SOS	CONCLU SAO EM 1993	MATRÍCULA EM 30/04/94	CUR SOS	CONCLU SAO EM 1993	MATRÍCULA EM 30/04/94	CUR SOS	CONCLU- SAO EM 1993	MATRÍCULA EM 30/04/94
BRASIL	5562	240269	1661034	3316	128021	1034726	712	36030	203471	1534	76218	422837
FEDERAL	1270	41420	363543	1223	39516	349790	75	1507	10344	47	1904	13753
ESTADUAL	769	29219	231936	597	22523	190271	637	34523	193127	172	6696	41665
MUNICIPAL	373	14243	94971	96	3659	31547				202	9077	53080
PARTICULAR	3150	155387	970584	1400	62323	463118				1113	58541	314339
RONDÔNIA	38	737	5533	30	426	3974						
FEDERAL	26	426	3272	26	426	3272				8	311	1559
PARTICULAR	12	311	2261	4		702						
ACRE	18	270	2672	18	270	2672						
FEDERAL	18	270	2672	18	270	2672						
AMAZONAS	65	1910	12094	49	1412	8664				16	498	3430
FEDERAL	48	1470	8337	47	1412	8137				1	58	200
ESTADUAL	10	93	1177	2		527				10	93	1177
PARTICULAR	7	347	2580							5	347	2053
RORAIMA	18	48	3131	18	48	3131						
FEDERAL	18	48	3131	18	48	3131						
PARA	136	4920	35453	126	4642	32927				10	278	2526
FEDERAL	102	3103	21864	99	2961	20840				3	142	1024
ESTADUAL	9	473	3969	9	473	3969				7	136	1502
PARTICULAR	25	1344	9620	18	1208	8118						
AMAPÁ	11		1861	9		1559						
FEDERAL	9		1559	9		1559				2		302
PARTICULAR	2		302							2		302
TOCANTINS	27	216	3510	23	140	2672						
ESTADUAL	20	140	2236	20	140	2236				4	76	838
MUNICIPAL	4	76	838	3		436						
PARTICULAR	3		436							4	76	838

4 - DADOS GERAIS

4.1 - NUMERO DE CURSOS, CONCLUINTES EM 1993 E MATRICULA EM 30/04, POR NATUREZA DA INSTITUIÇÃO, SEGUNDO A UNIDADE DA FEDERAÇÃO E DEPENDÊNCIA ADMINISTRATIVA - 1994

(CONTINUA)

UNIDADE DA FEDERAÇÃO / DEPENDÊNCIA ADMINISTRATIVA	TOTAL			NATUREZA DA INSTITUIÇÃO									
				UNIVERSIDADES			FEDERAÇÕES DE ESCOLAS FACULDADES INTEGRADAS			ESTABELECIMENTOS ISOLADOS			
	CUR SOS	CONCLU SAO EM 1993	MATRICULA EM 30/04/94	CUR- SOS	CONCLU SAO EM 1993	MATRICULA EM 30/04/94	CUR SOS	CONCLU SAO EM 1993	MATRICULA EM 30/04/94	CUR SOS	CONCLU SAO EM 1993	MATRICULA EM 30/04/94	
MARANHÃO	75	1162	18178	65	1006	16280					4	-	125
FEDERAL	39	628	9499	35	628	9374					4		125
ESTADUAL	30	378	6906	30	378	6906	6	156		1773			
PARTICULAR	6	156	1773										
PIAUI	52	1052	10749	51	979	10379	-	-	-	-			
FEDERAL	38	817	7991	38	817	7991							
ESTADUAL	13	162	2388	13	162	2388						73	370
PARTICULAR	1	73	370										
CEARA	98	4147	36820	98	4147	36820	-	-	-	-		73	370
FEDERAL	34	1239	10157	34	1239	10157							
ESTADUAL	48	1671	16564	48	1671	16564							
PARTICULAR	16	1237	10099	16	1237	10099							
RIO GRANDE DO NORTE	91	2145	18497	75	1698	14892	13				3	180	807
FEDERAL ESTADUAL	59	1269	10644	58	1224	10229	13				1	45	415
PARTICULAR	17	474	4663	17	474	4663		267		2798	2	135	392
	15	402	3190										
PARAIBA	99	3910	32357	87	2978	26892		267		2700			
FEDERAL	60	1874	17764	60	1874	17764							
ESTADUAL	27	1104	9128	27	1104	9128	6	706		3486	6	226	1979
PARTICULAR	12	932	5465										
PERNAMBUCO	172	9509	66673	98	5087	41598					73	4422	24948
FEDERAL	53	1641	18672	53	1641	18672					29	1350	7535
ESTADUAL	22	1774	11233	22	1774	11233					44	3072	17413
MUNICIPAL	29	1350	7535	23	1672	11693				127			
PARTICULAR	68	4744	29233										
ALAGOAS	48	1678	16829	28	708	10458					8	325	1784
FEDERAL	28	708	10458	28	708	10458					5	157	1172
ESTADUAL	5	157	1172				12	645		4587	3	168	612
PARTICULAR	15	813	5199										
SERGIPE	40	1289	10757	39	1111	9760	-	-	-	-	1		
FEDERAL	26	728	5955	26	728	5955					1	178	997
PARTICULAR	14	561	4802	13	383	3805						178	997

4 - DADOS GERAIS

4.1 - NUMERO DE CURSOS, CONCLUINTES EM 1993 E MATRICULA EM 30/04, POR NATUREZA DA INSTITUIÇÃO,
SEGUNDO A UNIDADE DA FEDERAÇÃO E DEPENDÊNCIA ADMINISTRATIVA - 1994

(CONTINUA)

UNIDADE DA FEDERAÇÃO / DEPENDÊNCIA ADMINISTRATIVA	TOTAL			NATUREZA DA INSTITUIÇÃO								
				UNIVERSIDADES			FEDERAÇÕES DE ESCOLAS FACULDADES INTEGRADAS			ESTABELECIMENTOS ISOLADOS		
	CUR- SOS	CONCLU SAO EM 1993	MATRICULA EM 30/04/94	CUR- SOS	CONCLU SAO EM 1993	MATRICULA EM 30/04/94	CUR SOS	CONCIU SAO EM 1993	MATRICULA EM 30/04/94	CUR SOS	CONCLU SAO EM 1993	MATRICULA EM 30/04/94
BAHIA	153	6038	53536	130	4815	44684	-	-	•	23	1223	8852
FEDERAL	45	1875	17983	41	1782	16813				4	93	1170
ESTADUAL	63	1369	16283	63	1369	16283				19	1130	7682
PARTICULAR	45	2794	19270	26	1664	11588						
MINAS	555	27146	153198	216	10147	70047				307	15305	73529
GERAIS	137	6959	47076	120	6052	40967				17	907	6109
FEDERAL	37	1918	8247	13	617	2725				24	1301	5522
ESTADUAL	14	402	2105	83	34/8	26355	32	1694	9622	14	402	2105
MUNICIPAL	367	17867	95770							252	12695	59793
PARTICULAR												
ESPIRITO	76	3493	22400	35	1077	9421				38	2078	11524
SANTO FEDERAL	35	1077	9421	35	1077	9421				2	31	200
ESTADUAL	2	31	200							7	236	1395
MUNICIPAL	7	236	1395				3	338	1455	29	1811	9929
PARTICULAR	32	2149	11384									
RIO DE JANEIRO	606	30308	199817	316	15805	120395				139	6929	37551
FEDERAL	114	5127	45882	108	4947	44384				6	180	1498
ESTADUAL	36	1817	20468	36	1817	20468				1	73	622
MUNICIPAL	1	73	622	172	9041	55543	151	7574	41871	132	6676	35431
PARTICULAR	455	23291	132845									
SAO PAULO	1497	85915	540716	727	39612	293439				488	29026	154048
FEDERAL	23	684	5238	22	574	4762				1	110	476
ESTADUAL	182	8770	69882	166	7717	61529				16	1053	8353
MUNICIPAL	115	6829	39735	24	1699	10574	282	17277	93229	91	5130	29161
PARTICULAR	1177	69632	425861	515	29622	216574				380	22733	116058
PARANÁ	385	15919	104949	181	7890	54655				173	7306	45324
FEDERAL	45	2016	18144	37	1754	16030				8	262	2114
ESTADUAL	173	7549	45589	89	4113	24726				84	3436	20863
MUNICIPAL	19	861	4920	55	2023	13899	31	723	4970	19	861	4920
PARTICULAR	148	5493	36296							62	2747	17427

4 - DADOS GERAIS

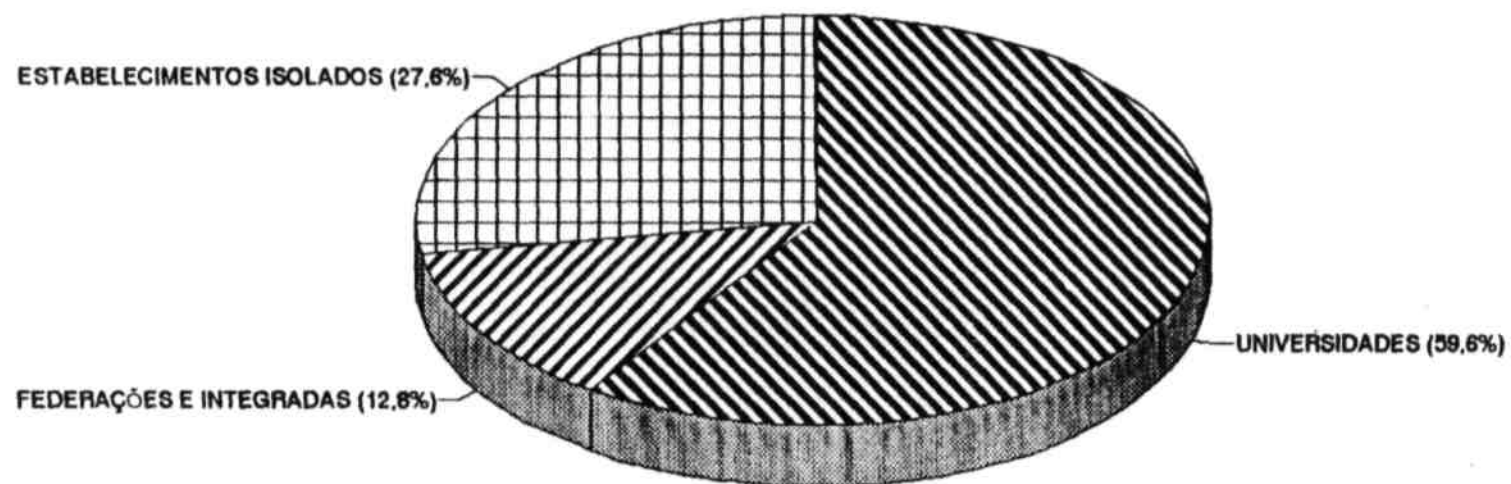
4.1 - NUMERO DE CURSOS, CONCLUINTE EM 1993 E MATRICULA EM 30/04, POR NATUREZA DA INSTITUIÇÃO, SEGUNDO A UNIDADE DA FEDERAÇÃO E DEPENDÊNCIA ADMINISTRATIVA - 1994

(CONCLUSÃO)

UNIDADE DA FEDERAÇÃO / DEPENDÊNCIA ADMINISTRATIVA	TOTAL		MATRICULA EM 30/04/94	NATUREZA DA INSTITUIÇÃO									
				UNIVERSIDADES			FEDERAÇÕES DE ESCOLAS FACULDADES INTEGRADAS			ESTABELECIMENTOS ISOLADOS			
	CUR- SOS	CONCLU SAO EM 1993			CUR SOS	CONCLU SAO EM 1993	MATRICULA EM 30/04/94	CUR- SOS	CONCLU SAO EM 1993	MATRICULA EM 30/04/94	CUR SOS	CONCLU SAO EM 1993	MATRICULA EM 30/04/94
SANTA CATARINA	234	6566	55820	117	3956	37459					42	1103	8017
FEDERAL	29	1479	12536	29	1479	12536					16	333	3052
ESTADUAL	16	517	3950	16	517	3950	75	1507	10344		26	770	4965
MUNICIPAL	163	3800	34369	72	1960	20973							
PARTICULAR	26	770	4965				75	1507	10344				
RIO GRANDE DO SUL	620	15688	144083	532	13180	125176					57	1872	13692
FEDERAL	116	4095	38255	115	4014	37682	31	636	5215		1	81	573
PARTICULAR	504	11593	105828	417	9166	87494	31	636	5215		56	1791	13119
MATO GROSSO DO SUL	115	2999	19978	70	1652	11563							
FEDERAL	53	826	7271	53	826	7271	23	813	4551		22	534	3864
PARTICULAR	62	2173	12707	17	826	4292	23	813	4551		22	534	3864
MATO GROSSO	96	2211	17589	70	1376	13459							
FEDERAL	37	912	6802	37	912	6802							
ESTADUAL	18	2	1850	18	2	1850	8	253	1193		18	582	2937
PARTICULAR	41	1297	6937	15	462	2807							
GOIÁS	151	5652	38430	69	2859	20558					73	2407	15648
FEDERAL	38	1123	9719	38	1123	9719					31	625	4378
ESTADUAL	41	820	6031	10	195	1653	9	386	2224		21	616	3452
MUNICIPAL	21	616	3452	21	1541	9186					21	1166	7818
PARTICULAR	51	3093	19228										
DISTRITO	86	5341	35404	39	1000	11192					16	1286	8186
FEDERAL	40	1026	1124	39	1000	11192	29	3055	16026		1	26	49
PARTICULAR	46	4315	24163				29	3055	16026		17	1260	8137

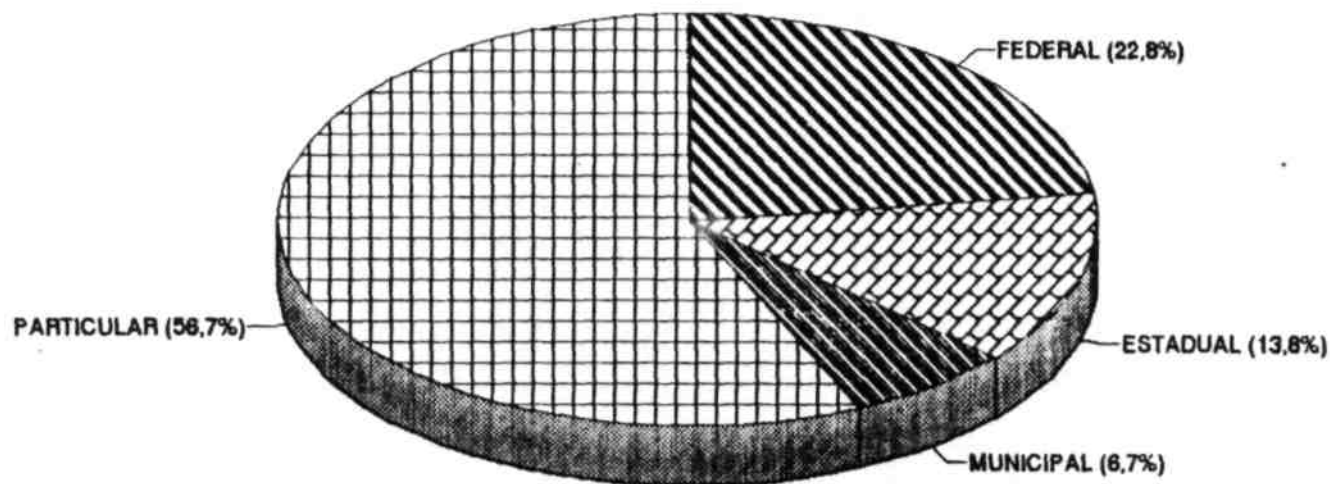
FONTE: MEC/SAG/CPS/COORDENAÇÃO DO SISTEMA ESTATÍSTICO DA EDUCAÇÃO.

4.1.A - Distribuição Percentual do Número de Cursos por Natureza da Instituição - Brasil -1994



fonte: MEC/SAG/CPS/SEEC

4.1.B - Distribuição Percentual do Número de Cursos por Dependência Administrativa - Brasil -1994



fonte: MEC/SAG/CPS/SEEC

4 - DADOS GERAIS

4.2 - NUMERO DE CURSOS, CONCLUINTES EM 1993, MATRICULA E FUNÇÕES DOCENTES EM 30/04,
SEGUNDO AS INSTITUIÇÕES FEDERAIS - BRASIL - 1994

(CONTINUA)

INSTITUIÇÕES FEDERAIS	CURSOS	CONCLUSÃO EM 1993	MATRICULA EM 30/04/94	FUNÇÕES DOCENTES EM 30/04/94	
				TOTAL	EM EXERCÍCIO
TOTAL	1270	41420	363543	48959	43556
UNIVERSIDADE FEDERAL DE RONDÔNIA	26	426	3272	245	206
UNIVERSIDADE FEDERAL DO ACRE ESC DE	18	270	2672	355	322
ENFERMAGEM DE MANAUS UNIVERSIDADE DO	1	58	200	31	29
AMAZONAS UNIVERSIDADE FEDERAL DE RORAIMA	41	1412	7989	889	788
FAC DE CIENC AGRARIAS DO PARA UNIVERSIDADE	18	48	3131	218	189
FEDERAL DO PARA FUND UNIVERSIDADE FEDERAL	3	142	1024	132	115
DO AMAPA CENTRO FED EDUC TECNOLOGICA DO	99	2961	20840	1910	1638
MARANHAO UNIVERSIDADE FEDERAL DO MARANHÃO	9	628	1559	45	45
UNIVERSIDADE FEDERAL DO PIAUL UNIVERSIDADE	4	817	125	42	35
FEDERAL DO CEARA ESC SUP DE AGRICULTURA DE	35	1239	9374	1053	900
MOSSORO UNIVERSIDADE FEDERAL DO RIO GDE DO	38	45	7991	1032	897
NORTE UNIVERSIDADE FEDERAL DA PARALBA	34	1224	10157	1431	1269
UNIVERSIDADE FEDERAL DE PERNAMBUCO	1	1674	415	76	70
UNIVERSIDADE FEDERAL RURAL DE PERNAMBUCO	58	1322	10229	1905	1708
UNIVERSIDADE FEDERAL DE ALAGOAS	60	319	17764	3166	2851
UNIVERSIDADE FEDERAL DE SERGIPE CENTRO FED	38	708	13989	1597	1462
EDUC TECNOLOGICA DA BAHIA UNIVERSIDADE	15	728	4683	481	449
FEDERAL DA BAHIA CENTRO FED EDUC	28	93	10458	1067	938
TECNOLOGICA DE M GERAIS ESC DE FARMÁCIA E	26	1782	5955	516	504
ODONTOLOGIA DE ALFENAS ESC FEDERAL DE	4	150	1170	75	73
ENGENHARIA DE ITAJUBA FAC DE MEDICINA DO	41	185	16813	1927	1734
TRIANGULO MINEIRO FAC FEDERAL DE	2	172	911	93	87
ODONTOLOGIA DE DIAMANTINA FUND DE ENSINO	3	114	964	119	103
SUP DE SAO JOAO DEL REI UNIVERSIDADE	1	47	1094	143	116
FEDERAL DE JUIZ DE FORA UNIVERSIDADE	2	239	553	134	127
FEDERAL DE LAVRAS UNIVERSIDADE FEDERAL DE	1	1050	182		42
MINAS GERAIS UNIVERSIDADE FEDERAL DE OURO	6	232	2405	918	155
PRETO UNIVERSIDADE FEDERAL DE UBERLÂNDIA	31	2798	6854	185	902
UNIVERSIDADE FEDERAL DE VIÇOSA	7	277	1712	2415	163
UNIVERSIDADE FEDERAL DO ESPIRITO SANTO	32	1016	16505	335	2093
CENTRO FED EDUC TEC CELSO SUÇOU FONSECA	9	679	2143	1014	259
ESC NACIONAL DE CIENC ESTATISTICAS	23	1077	8851	680	879
	24	99 32	5050	1122	562
	35		9421	108	999
	2			30	106
	1				29

4 - DADOS GERAIS

4.2 - NUMERO DE CURSOS, CONCLUINTE EM 1993, MATRICULA E FUNÇÕES DOCENTES EM 30/04,
SEGUNDO AS INSTITUIÇÕES FEDERAIS - BRASIL - 1994

(CONCLUSÃO)

INSTITUIÇÕES FEDERAIS	CURSOS	CONCLUSÃO EM 1993	MATRICULA EM 30/04/94	FUNÇÕES DOCENTES EM 30/04/94	
				TOTAL	EM EXERCÍCIO
INST MILITAR DE ENGENHARIA	3	49	323	170	170
UNIVERSIDADE DO RIO DE JANEIRO	12	594	4297	563	511
UNIVERSIDADE FEDERAL DO RIO DE JANEIRO	41	2432	20447	3541	3465
UNIVERSIDADE FEDERAL FLUMINENSE	38	1402	15494	2804	2376
UNIVERSIDADE FEDERAL RURAL RIO	17	519	4146	634	562
JANEIRO INST TECNOLÓGICO DE	1	110	476	128	122
AERONÁUTICA UNIVERSIDADE FEDERAL DE	17	399	3552	586	427
SAO CARLOS UNIVERSIDADE FEDERAL DE SAO	5	175	1210	670	652
PAULO CENTRO FED EDUC TECNOLÓGICA DO	2	262	2114	690	674
PARANÁ UNIVERSIDADE FEDERAL DO PARANÁ	37	1754	16030	1964	1764
UNIVERSIDADE FEDERAL DE SANTA CATARINA	29	1479	12536	1678	1393
FUND FAC FED CIENC MED DE PORTO ALEGRE	1	81	573	192	188
UNIVERSIDADE DO RIO GRANDE		397	4572	543	456
UNIVERSIDADE FEDERAL DE PELOTAS		737	5808	824	740
UNIVERSIDADE FEDERAL DE SANTA MARIA	39	1207	9775	1321	1170
UNIVERSIDADE FEDERAL DO RIO GDE DO SUL	33	1673	17527	2554	2279
UNIVERSIDADE FEDERAL DE MATO GROSSO SUL	53	826	7271	799	668
UNIVERSIDADE FEDERAL DE MATO GROSSO	37	912	8802	1125	962
UNIVERSIDADE FEDERAL DE GOIÁS INST RIO	38	1123	9719	1147	1086
BRANCO UNIVERSIDADE DE BRASÍLIA	1	26	49	30	30
	39	1000	11192	1271	1017

FONTE: MEC/SAG/CPS/COORDENAÇÃO DO SISTEMA ESTATÍSTICO DA EDUCAÇÃO.

NOTAS: 1 • O MESMO PROFESSOR PODE EXERCER MAIS DE UMA FUNÇÃO DOCENTE. 2

- INCLUI OS DOCENTES DE PÓS-GRADUAÇÃO.

4 - DADOS GERAIS

4.3 - NUMERO DE CURSOS, CONCLUINTES EM 1993. MATRICULA E FUNÇÕES DOCENTES EM 30/04.
SEGUNDO AS UNIVERSIDADES NAO FEDERAIS - BRASIL • 1994

(CONTINUA)

UNIVERSIDADES NAO FEDERAIS	CURSOS	CONCLUSÃO EM 1993	MATRICULA EM 30/04/94	FUNÇÕES DOCENTES EM 30/04/94	
				TOTAL	EM EXERCÍCIO
TOTAL	2093	B8505	684936	61594	55596
UNIVERSIDADE DA AMAZÔNIA	15	1208	7646	371	352
UNIVERSIDADE DO ESTADO DO PARÁ	9	473	3969	602	561
UNIVERSIDADE DO TOCANTINS	20	140	2236	281	238
UNIVERSIDADE ESTADUAL DO MARANHÃO	30	378	6906	686	665
UNIVERSIDADE ESTADUAL DO PIAUÍ	13	162	2388	208	190
UNIVERSIDADE DE FORTALEZA	16	1237	10099	637	575
UNIVERSIDADE ESTADUAL DO CEARÁ	29	984	11358	1026	774
UNIVERSIDADE ESTADUAL VALE DO ACARAÚ	9	357	2658	185	162
UNIVERSIDADE REG. RIO GRANDE NORTE	10	330	2548	106	106
UNIVERSIDADE ESTADUAL DA PARAÍBA	17	474	4663	427	383
UNIVERSIDADE CATOLICA DE PERNAMBUCO	27	1104	9128	787	666
UNIVERSIDADE DE PERNAMBUCO	23	1672	11693	596	493
TIRADENTES UNIVERSIDADE CATOLICA DE	22	1774	11233	843	799
SALVADOR UNIVERSIDADE DO ESTADO DA BAHIA	13	383	3805	179	177
UNIVERSIDADE ESTADUAL DE FEIRA SANTANA	26	1664	11588	848	730
UNIVERSIDADE ESTADUAL DE SANTA CRUZ	31	500	6427	608	555
UNIVERSIDADE ESTADUAL SUDOESTE DA BAHIA	12	342	39-9	501	419
PONT UNIVERSIDADE CATOLICA MINAS GERAIS	9	310	4272	271	258
UNIVERSIDADE DE ALFENAS	11	217	1635	293	232
UNIVERSIDADE DE UBERABA	24	1770	13983	962	807
UNIVERSIDADE ESTADUAL DE MONTES CLAROS	22	644	4770	365	361
UNIVERSIDADE VALE DO RIO DOCE	23	735	5149	350	281
PONT UNIVERSIDADE CATOLICA RIO JANEIRO	13	617	2725	378	353
UNIVERSIDADE CATOLICA DE PETROPOLIS	14	329	2451	178	162
UNIVERSIDADE DE NOVA IGUAÇU	20	1087	9980	1502	982
UNIVERSIDADE DO ESTADO DO RIO DE JANEIRO	19	591	2801	267	264
P. J. S.HERDY UNIVERSIDADE ESTACIÃO DE SA	11	602	3061	297	266
UNIVERSIDADE GAMA FILHO	14	1009	5731	480	457
SALGADO DE OLIVEIRA UNIVERSIDADE VEIGA DE	36	1817	20468	2334	2108
ALMEIDA PONT UNIVERSIDADE CATOLICA	15	547	3402	196	180
CAMPINAS PONT UNIVERSIDADE CATOLICA SÃO	29	825	10463	695	661
PAULO UNAERP - UNIVERSIDADE DE RIBEIRÃO	21	3540	13326	1089	1076
PRETO	27	351	2346	194	194
	16	489	4433	242	238
	33	2624	16247	1377	1289
	23	1697	12080	1678	1535
	21	794	5454	357	350

4 - DADOS GERAIS

4.3 - NUMERO DE CURSOS, CONCLUINTES EM 1993, MATRICULA E FUNÇÕES DOCENTES EM 30/04,
SEGUNDO AS UNIVERSIDADES NAO FEDERAIS - BRASIL • 1994

(CONTINUA)

UNIVERSIDADES NAO FEDERAIS	CURSOS	CONCLUSÃO EM 1993	MATRICULA EM 30/04/94	FUNÇÕES DOCENTES EM 30/04/94	
				TOTAL	EM EXERCÍCIO
UNIVERSIDADE BANDEIRANTE DE SAO PAULO	12	274	2990	227	220
UNIVERSIDADE BRAZ CUBAS UNIVERSIDADE	23	1674	11499	512	487
CAMILO CASTELO BRANCO UNIVERSIDADE	21	594	5967	493	489
CATÓLICA DE SANTOS UNIVERSIDADE CIDADE	19	1058	6042	677	502
DE SAO PAULO UNIVERSIDADE CRUZEIRO DO	13	809	4567	365	360
SUL UNIVERSIDADE DE FORMAÇÃO EDUC E	12	561	3953	149	149
CULTURA UNIVERSIDADE DE FRANCA	20	261	1624	316	315
UNIVERSIDADE DE GUARULHOS UNIVERSIDADE	21	425	2379	187	168
DE MARILIA UNIVERSIDADE DE HOGI DAS	20	1846	8685	490	467
CRUZES UNIVERSIDADE DE SAO FRANCISCO	35	1050	9127	529	485
UNIVERSIDADE DE SAO PAULO UNIVERSIDADE	27	1925	14275	739	719
DE SOROCABA UNIVERSIDADE DE TAUBATE	26	1666	10811	837	780
UNIVERSIDADE DO OESTE PAULISTA	64	3846	33749	5312	5212
UNIVERSIDADE DO SAGRADO CORAÇÃO	9	797	3520	107	105
UNIVERSIDADE DO VALE DO PARAIBA	24	1699	10574	819	815
UNIVERSIDADE ESTADUAL DE CAMPINAS	21	1822	11535	575	575
UNIVERSIDADE ESTADUAL PAULISTA J H FILHO	20	510	3746	227	211
UNIVERSIDADE IBIRAPUERA UNIVERSIDADE	19	445	4221	232	229
MACKENZIE UNIVERSIDADE METODISTA DE	26	1136	8667	2302	2193
PIRACICABA UNIVERSIDADE PAULISTA	74	2735	19113	3493	2515
UNIVERSIDADE SANTA CECÍLIA BANDEIRANTES	13	1067	5831	252	245
UNIVERSIDADE SAO JUDAS TADEU PONT	20	2110	17322	1290	1210
UNIVERSIDADE CATÓLICA PARANÁ	25	1430	9354	499	475
UNIVERSIDADE ESTADUAL DE LONDRINA	22	1367	19724	1397	1226
UNIVERSIDADE ESTADUAL DE MARINGÁ	18	1362	10293	625	614
UNIVERSIDADE ESTADUAL DE PONTA GROSSA	22	1454	15328	607	593
UNIVERSIDADE PARANAENSE - UNIPAR	34	1361	10458	810	776
UNIVERSIDADE DO ESTADO DE SANTA CATARINA	32	1464	10097	1515	1345
UNIVERSIDADE DO SUL DE SANTA CATARINA	30	1316	8118	1275	1059
UNIVERSIDADE DO VALE DO ITAJAI	27	1333	6511	701	580
UNIVERSIDADE REG DE BLUMENAU PONT	21	662	3441	185	182
UNIVERSIDADE CATÓLICA RIO GDE SUL	16	517	3950	420	404
UNIVERSIDADE CATÓLICA DE PELOTAS	25	332	5075	356	316
UNIVERSIDADE DA REGIÃO DA CAMPANHA	24	782	8796	556	502
UNIVERSIDADE DE CAXIAS DO SUL	23	846	7100	568	535
UNIVERSIDADE DE CRUZ ALTA UNIVERSIDADE		2709	18442	1696	1520
DE PASSO FUNDO		441	4218	447	386
	56	350	4751	582	522
	44	841	9857	685	631
		209	1614	220	217
		887	7272	709	616

4 - DADOS GERAIS

4.3 - NUMERO DE CURSOS, CONCLUINTES EM 1993. MATRICULA E FUNÇÕES DOCENTES EM 30/04,
SEGUNDO AS UNIVERSIDADES NAO FEDERAIS - BRASIL • 1994

(CONCLUSÃO)

UNIVERSIDADES NAO FEDERAIS	CURSOS	CONCLUSAO EM 1993	MATRICULA EM 30/04/94	FUNÇÕES DOCENTES EM 30/04/94	
				TOTAL	EM EXERCÍCIO
UNIVERSIDADE DE SANTA CRUZ DO SUL	17	484	3543	210	181
UNIVERSIDADE DO VALE DO RIO DOS SINOS	26	1550	16325	884	821
UNIVERSIDADE LUTERANA DO BRASIL	60	315	11882	1738	1601
UNIVERSIDADE REG DO NOROESTE DO EST RGS	32	756	5452	419	382
UNIVERSIDADE REG INTEG DO A URUG MISSOES	43	624	4275	334	322
UNIVERSIDADE CATÓLICA DOM BOSCO FUND	17	626	4292	243	201
UNIVERSIDADE DO EST DE MATO GROSSO	18	2	1850	261	248
UNIVERSIDADE DE CUIABA UNIVERSIDADE	15	462	2807	198	195
CATÓLICA DE GOIÁS UNIVERSIDADE	21	1541	9186	773	650
ESTADUAL DE ANAPOLIS	10	195	1653	153	146

FONTE: MEC/SAG/CPS/COORDENAÇÃO DO SISTEMA ESTATÍSTICO DA EDUCAÇÃO.

NOTAS: 1 . o MESMO PROFESSOR PODE EXERCER MAIS DE UMA FUNCAO DOCENTE; 2
- INCLUI OS DOCENTES DE POS-GRADUAÇÃO.

4 - DADOS GERAIS

4.4 - NÚMERO DE CURSOS, CONCLUÍNTES EM 1993 E MATRICULA EM 30/04, POR NATUREZA DA INSTITUIÇÃO SEGUNDO A UNIDADE DA FEDERAÇÃO E ÁREA DE CONHECIMENTO - 1994

(CONTINUA)

UNIDADE DA FEDERAÇÃO / ÁREA DE CONHECIMENTO	TOTAL			NATUREZA DA INSTITUIÇÃO								
				UNIVERSIDADES			FEDERAÇÕES DE ESCOLAS FACULDADES INTEGRADAS			ESTABELECIMENTOS ISOLADOS		
	CUR- SOS	CONCLU- SÃO EM 1993	MATRICULA EM 30/04/94	CUR- SOS	CONCLU- SÃO EM 1993	MATRICULA EM 30/04/94	CUR- SOS	CONCLU- SÃO EM 1993	MATRICULA EM 30/04/94	CUR- SOS	CONCLU- SÃO EM 1993	MATRICULA EM 30/04/94
BRASIL	5562	240269	1661034	3316	128021	1034726	712	36030	203471	1534	76218	422837
CIÊNCIAS EXATAS E DA TERRA	869	21859	163958	547	10589	100988	106	3194	18750	216	8076	44220
CIÊNCIAS BIOLÓGICAS	132	3056	24252	105	2512	20611	16	300	2149	11	244	1492
ENGENHARIA / TECNOLOGIA	225	15745	154540	147	10847	114395	15	606	5150	63	4292	34995
CIÊNCIAS DA SAÚDE	622	30750	203394	440	21566	146892	60	3008	18332	122	6176	38170
CIÊNCIAS AGRÁRIAS CIÊNCIAS SOCIAIS APLICADAS CIÊNCIAS	184	5728	45626	144	4628	37976	5	14	442	35	1086	7208
HUMANAS LINGÜÍSTICA, LETRAS E ARTES CICLO BÁSICO COMUM	1570	91587	684522	846	43922	385071	253	18369	114238	471	29296	185213
	1344	52137	269106	759	24162	158297	172	8281	34378	413	19694	76431
	609	19400	115282	323	9788	70242	85	2258	10032	201	7354	35008
	7	7	354	5		254				2		100
RONDÔNIA	38	737	5533	30	426	3974			•	8	311	1559
CIÊNCIAS EXATAS E DA TERRA	8	49	441	7	23	351				1	26	90
CIÊNCIAS DA SAÚDE	2	35	255	2	35	255				3	123	737
CIÊNCIAS SOCIAIS APLICADAS	12	226	2628	9	103	1891				3	142	606
CIÊNCIAS HUMANAS	11	314	1638	8	172	1032				1	20	126
LINGÜÍSTICA, LETRAS E ARTES	5	113	571	4	93	445						
ACRE	18	270	2672	18	270	2672			-	-		
CIÊNCIAS EXATAS E DA TERRA	2	40	311	2	40	311						
CIÊNCIAS BIOLÓGICAS	1	15	147	1	15	147						
ENGENHARIA / TECNOLOGIA	2	34	134	2	34	134						
CIÊNCIAS DA SAÚDE	2	41	269	2	41	269						
CIÊNCIAS AGRÁRIAS CIÊNCIAS SOCIAIS APLICADAS CIÊNCIAS	2	96	257	2	96	257						
HUMANAS LINGÜÍSTICA, LETRAS E ARTES	2	44	441	2	44	441						
	5		717	5		717						
	2		396	2		396						
AMAZONAS	65	1910	12094	49	1412	8664			-	16	498	3430
CIÊNCIAS EXATAS E DA TERRA	12	123	1065	11	123	1025				1	80	40
CIÊNCIAS BIOLÓGICAS	2	36	178	2	36	178				7	58	1004
ENGENHARIA / TECNOLOGIA	8	167	1715	1	87	711				1	13	200
CIÊNCIAS DA SAÚDE CIÊNCIAS AGRÁRIAS CIÊNCIAS SOCIAIS	6	273	1203	5	215	1003				2	347	133
APLICADAS CIÊNCIAS HUMANAS	5	54	467	3	41	334				5		2053
LINGÜÍSTICA, LETRAS E ARTES	14	845	5156	9	498	3103						
	13	274	1683	13	274	1683						
	5	138	627	5	138	627						

4 - DADOS GERAIS

4.4 - NUMERO DE CURSOS, CONCLUINTEES EM 1993 E MATRICULA EM 30/04, POR NATUREZA DA INSTITUIÇÃO
SEGUNDO A UNIDADE DA FEDERAÇÃO E ÁREA DE CONHECIMENTO - 1994

(CONTINUA)

UNIDADE DA FEDERAÇÃO / ÁREA DE CONHECIMENTO	TOTAL			NATUREZA DA INSTITUIÇÃO																				
				UNIVERSIDADES			FEDERAÇÕES DE ESCOLAS FACULDADES INTEGRADAS			ESTABELECIMENTOS ISOLADOS														
	CUR- SOS	CONCLU- SÃO EM 1993	MATRICULA EM 30/04/94	CUR- SOS	CONCLU- SÃO EM 1993	MATRICULA EM 30/04/94	CUR- SOS	CONCLU- SÃO EM 1993	MATRICULA EM 30/04/94	CUR- SOS	CONCLU- SÃO EM 1993	MATRICULA EM 30/04/94												
RORAIMA	18	48	3131	18	48	3131																		
CIÊNCIAS EXATAS E DA TERRA		5	644		5	644																		
CIÊNCIAS BIOLÓGICAS		12	180		12	180																		
ENGENHARIA / TECNOLOGIA		24	79		24	79																		
CIÊNCIAS DA SAÚDE CIÊNCIAS		7	28		7	28																		
AGRÁRIAS CIÊNCIAS SOCIAIS			52			52																		
APLICADAS CIÊNCIAS HUMANAS			745			745																		
LINGÜÍSTICA, LETRAS E ARTES			905			905																		
			498			498																		
PARA	136	4920	35453	126	4642	32927						10	278	2526										
CIÊNCIAS EXATAS E DA TERRA	31	437	3582		381	3309						1	56	273										
CIÊNCIAS BIOLÓGICAS	12	64	871		64	759						1	30	112										
ENGENHARIA / TECNOLOGIA	23	244	3261		244	3261						2	3	142	497									
CIÊNCIAS DA SAÚDE CIÊNCIAS	44	657	5401		627	4904						3	50	1024										
AGRÁRIAS CIÊNCIAS SOCIAIS	16	142	1024		1436	10331								620										
APLICADAS CIÊNCIAS HUMANAS		1486	10951		1492	7358																		
LINGÜÍSTICA, LETRAS E ARTES		398	3005		398	3005																		
AMAPÁ	11	-	1861			1559																		
CIÊNCIAS EXATAS E DA TERRA			167			167																		
CIÊNCIAS DA SAÚDE CIÊNCIAS			168			168						2		302										
SOCIAIS APLICADAS CIÊNCIAS			629			327																		
HUMANAS LINGÜÍSTICA, LETRAS			542			542																		
E ARTES			355			355						2		302										
TOCANTINS	27	216	3510	8	140	2672						4	76	838										
CIÊNCIAS EXATAS E DA TERRA		6	191		6	191						3	48	539										
CIÊNCIAS BIOLÓGICAS		48	40	3	80	40						1	28	299										
ENGENHARIA / TECNOLOGIA		108	115		54	115																		
CIÊNCIAS AGRÁRIAS		54	185			185																		
CIÊNCIAS SOCIAIS			1037			498																		
APLICADAS CIÊNCIAS HUMANAS			1483			1184																		
LINGÜÍSTICA, LETRAS E ARTES			459			459																		

4 - DADOS GERAIS

4.4 - NUMERO DE CURSOS, CONCLUINTE EM 1993 E MATRICULA EM 30/04. POR NATUREZA DA INSTITUIÇÃO SEGUNDO A UNIDADE DA FEDERAÇÃO E ÁREA DE CONHECIMENTO - 1994

(CONTINUA)

UNIDADE DA FEDERAÇÃO / ÁREA DE CONHECIMENTO	TOTAL			NATUREZA DA INSTITUIÇÃO								
				UNIVERSIDADES			FEDERAÇÕES DE ESCOLAS FACULDADES INTEGRADAS			ESTABELECIMENTOS ISOLADOS		
	CUR- SOS	CONCLU- SÃO EM 1993	MATRICULA EM 30/04/94	CUR- SOS	CONCLU- SÃO EM 1993	MATRICULA EM 30/04/94	CUR- SOS	CONCLU- SÃO EM 1993	MATRICULA EM 30/04/94	CUR- SOS	CONCLU- SÃO EM 1993	MATRICULA EM 30/04/94
MARANHÃO	75	1162	18178	65	1006	16280	6	156	1773			
CIÊNCIAS EXATAS E DA TERRA	10	140	1971	10	140	1971		86	1490	4		125
CIÊNCIAS BIOLÓGICAS	4	63	532	4	63	532		42	159			
ENGENHARIA / TECNOLOGIA	7	97	1668	3	97	1543		28	124			
CIÊNCIAS DA SAÚDE CIÊNCIAS	6	205	1786	6	205	1786						
AGRÁRIAS CIÊNCIAS SOCIAIS	2	41	587	2	41	587				4		125
APLICADAS CIÊNCIAS HUMANAS	20	388	5584	16	302	4094						
LINGÜÍSTICA, LETRAS E ARTES	18	118	3788	17	76	3629						
	1	110	2262	7	82	2138						
PIAUI	52	1052	10749	51	979	10379				1		
CIÊNCIAS EXATAS E DA TERRA	6	70	1594	8	70	1594						
CIÊNCIAS BIOLÓGICAS	1	31	23	1	3*1	23						
ENGENHARIA / TECNOLOGIA	1	7 184	321	7	5 184	321						
CIÊNCIAS DA SAÚDE CIÊNCIAS	5	48	1628	12	48	1628					73	370
AGRÁRIAS CIÊNCIAS SOCIAIS	13	379	859	13	306	859						
APLICADAS CIÊNCIAS HUMANAS	13	215	2754	4	215	2384						
LINGÜÍSTICA, LETRAS E ARTES	4	125	2289		125	2289						
			1281			1281						
CEARA	9B	4147	36820	98	4147	36820						
CIÊNCIAS EXATAS E DA TERRA	16	260 10	3100	16	260	3100						
CIÊNCIAS BIOLÓGICAS	1	312	165	1	10	165						
ENGENHARIA / TECNOLOGIA	6	686	3276	6	312	3276						
CIÊNCIAS DA SAÚDE	14	113	4827	14	686	4827						
CIÊNCIAS AGRÁRIAS CIÊNCIAS	4	1495	1165	4	113	1165						
SOCIAIS APLICADAS CIÊNCIAS	21	966	12483	21	1495	12483						
HUMANAS LINGÜÍSTICA. LETRAS	28	305	8939	28	966	8939						
E ARTES	8		2865	8	305	2865						
RIO GRANDE DO NORTE	91	2145	18497	75	1698	14892	13		2798	3	180	807
CIÊNCIAS EXATAS E DA TERRA	13	99	1617	11	99	1188	2		429	1	45	415
CIÊNCIAS BIOLÓGICAS	3	33	455	2	33	270	1		185	2	135	392
ENGENHARIA / TECNOLOGIA	6	122	1307	5	122	1204	1		103			
CIÊNCIAS DA SAÚDE	9	3 285	2269	9	285	2269		267				
CIÊNCIAS AGRÁRIAS	27	54	525	2	9	110	7		1755			
CIÊNCIAS SOCIAIS APLICADAS	20	877	6652	18	475	4505						
CIÊNCIAS HUMANAS	10	463	3771	20	463	3771	2		326			
LINGÜÍSTICA, LETRAS E ARTES		212	1901	8	212	1575						

267

4 - DADOS GERAIS

4.4 - NUMERO DE CURSOS, CONCLUINTE EM 1993 E MATRICULA EM 30/04, POR NATUREZA DA INSTITUIÇÃO
SEGUNDO A UNIDADE DA FEDERAÇÃO E ÁREA DE CONHECIMENTO - 1994

(CONTINUA)

UNIDADE DA FEDERAÇÃO / ÁREA DE CONHECIMENTO	TOTAL			NATUREZA DA INSTITUIÇÃO								
				UNIVERSIDADES			FEDERAÇÕES DE ESCOLAS FACULDADES INTEGRADAS			ESTABELECIMENTOS ISOLADOS		
	CUR- SOS	CONCLU- SÃO EM 1993	MATRICULA EM 30/04/94	CUR- SOS	CONCLU- SÃO EM 1993	MATRICULA EM 30/04/94	CUR- SOS	CONCLU- SÃO EM 1993	MATRICULA EM 30/04/94	CUR- SOS	CONCLU- SÃO EM 1993	MATRICULA EM 30/04/94
PARAIBA	99	3910	32357	87	2978	26892	6	706	3486	6	226	1979
CIÊNCIAS EXATAS E DA TERRA	14	107	1906	14	107	1906	1	43	299		45	278
CIÊNCIAS BIOLÓGICAS	2	33	450	13	33	450	3	423	2149		37	448
ENGENHARIA / TECNOLOGIA	5	233	2781	19	233	2781	2	240	1038		105	919
CIÊNCIAS DA SAÚDE	15	695	5003	21	607	4426					39	334
CIÊNCIAS AGRÁRIAS	6	101	1144		101	1144						
CIÊNCIAS SOCIAIS APLICADAS	23	1295	10845		835	8248						
CIÊNCIAS HUMANAS	26	1189	8029		844	6072						
LINGÜÍSTICA, LETRAS E ARTES	8	257	2199		218	1865						
PERNAMBUCO	172	9509	66673	98	5087	41598	1			73	4422	24948
CIÊNCIAS EXATAS E DA TERRA	27	973	7975	18	507	4617	1			17	466	3358
CIÊNCIAS BIOLÓGICAS	5	212	1550	14	101	1127				30	111	423
ENGENHARIA / TECNOLOGIA	5	492	5391	20	492	5391				12	141	717
CIÊNCIAS DA SAÚDE	16	845	6278	25	704	5561					35	126
CIÊNCIAS AGRÁRIAS	6	245	2141		210	2015			127		1073	7091
CIÊNCIAS SOCIAIS	37	2469	20910		1396	13819					1766	9053
APLICADAS CIÊNCIAS HUMANAS	56	2974	15747		1208	6567					830	4180
LINGÜÍSTICA, LETRAS E ARTES	20	1299	6681		469	2501						
ALAGOAS	48	1678	16829	28	708	10458	12	645	4587		325	1784
CIÊNCIAS EXATAS E DA TERRA	8	124	1139		30	631	1	326	44		94	464
ENGENHARIA / TECNOLOGIA	2	52	1001		52	1001	1	224	2265		66	397
CIÊNCIAS DA SAÚDE	6	290	2925		224	2528	3	95	1771		72	55
CIÊNCIAS AGRÁRIAS	1	39	695		39	695	5		507		93	402
CIÊNCIAS SOCIAIS APLICADAS	11	588	6724		262	4404	2					466
CIÊNCIAS HUMANAS	14	365	3054		69	881						
LINGÜÍSTICA, LETRAS E ARTES	6	220	1291		32	318						
SERGIPE	40	1289	10757		1111	9760						
CIÊNCIAS EXATAS E DA TERRA	6	49	898		49	898						
CIÊNCIAS BIOLÓGICAS	2	22	275		22	275						
ENGENHARIA / TECNOLOGIA	2	70	667		70	667						
CIÊNCIAS DA SAÚDE	4	225	1165	39	225	1165						
CIÊNCIAS AGRÁRIAS	1	551	61		551	61					178	997
CIÊNCIAS SOCIAIS APLICADAS	14	300	4834		122	4834						
CIÊNCIAS HUMANAS	7	72	2060		72	1063						
LINGÜÍSTICA, LETRAS E ARTES	4		797			797						

14

4 - DADOS GERAIS

4.4 - NUMERO DE CURSOS, CONCLUINTES EM 1993 E MATRICULA EM 30/04. POR NATUREZA DA INSTITUIÇÃO
SEGUNDO A UNIDADE DA FEDERAÇÃO E ÁREA DE CONHECIMENTO • 1994

(CONTINUA)

UNIDADE DA FEDERAÇÃO / ÁREA DE CONHECIMENTO	TOTAL			NATUREZA DA INSTITUIÇÃO								
	CUR- SOS	CONCLU- SÃO EM 1993	MATRICULA EM 30/04/94	UNIVERSIDADES			FEDERAÇÕES DE ESCOLAS FACULDADES INTEGRADAS			ESTABELECIMENTOS ISOLADOS		
				CUR- SOS	CONCLU- SÃO EM 1993	MATRICULA EM 30/04/94	CUR- SOS	CONCLU- SÃO EM 1993	MATRICULA EM 30/04/94	CUR- SOS	CONCLU- SÃO EM 1993	MATRICUL A EM 30/04/94
BAHIA	153	6038	53536	130	4815	44684	•	-	•	23	1223	8852
CIÊNCIAS EXATAS E DA TERRA	19	342	4744	15	212	3629				4	130	1115
CIÊNCIAS BIOLÓGICAS	3	91	1017	3	91	1017				3	76	977
ENGENHARIA / TECNOLOGIA	7	383	4072	4	307	3095				4	185	1375
CIÊNCIAS DA SAÚDE CIÊNCIAS	19	905	6632	15	720	5257				9	724	130
AGRÁRIAS CIÊNCIAS SOCIAIS	6	164	1589	5	164	1459					108	4558
APLICADAS CIÊNCIAS HUMANAS	39	2475	18898	30	1751	14340						697
LINGÜÍSTICA, LETRAS E	39	1098	10937	37	990	10240						
ARTES	21	580	5647	21	580	5647						
MINAS GERAIS	555	27146	153198	216	10147	70047	32	1694	9622	307	15305	73529
CIÊNCIAS EXATAS E DA TERRA		2748	13939	27	572	4734	5	271	1146	48	1905	8059
CIÊNCIAS BIOLÓGICAS	20	247	1432	7	10	1417	2	98	704	1	6	15
ENGENHARIA / TECNOLOGIA	8	2384	19375	30	1284	10887	14	940	6139	13	1100	8488
CIÊNCIAS DA SAÚDE CIÊNCIAS	23	3503	20248	23	2283	13447	8	327	1441	23	5	1122
AGRÁRIAS CIÊNCIAS SOCIAIS	55	1065	7390	56	924	6336	3	58	192	70	141	1054
APLICADAS CIÊNCIAS HUMANAS	28	7493	50685	44	2508	19554				102	4045	24992
LINGÜÍSTICA, LETRAS E ARTES	140	7481	28097	17	1694	8875				45	5460	17781
CICLO BÁSICO COMUM	154	2225	11937	2	641	4702					1526	7043
	65	2	95			95						
ESPIRITO SANTO	76	3493	22400	35	1077	9421	3	338	1455	38	2078	11524
CIÊNCIAS EXATAS E DA TERRA	9	147	1313	6	28	650	1	23	307	2	96	356
CIÊNCIAS BIOLÓGICAS	2	42	285	2	5	42	285	1	23	2	159	932
ENGENHARIA / TECNOLOGIA	2	162	1483	1	8	1483	2	315	1148		2	159
CIÊNCIAS DA SAÚDE	7	384	2357	7	4	225				9	4	471
CIÊNCIAS AGRÁRIAS	1	22	188		22	188					110	725
CIÊNCIAS SOCIAIS APLICADAS	31	1885	11250		328	2800						
CIÊNCIAS HUMANAS	16	620	3702		149	1493						
LINGÜÍSTICA, LETRAS E ARTES	8	231	1822		121	1097						
RIO DE JANEIRO	606	30308	199817	316	15805	120395	151	7574	41871	139	6929	37551
CIÊNCIAS EXATAS E DA TERRA	106	2040	19520	54	812	12243	29	716	4267	23	512	3010
CIÊNCIAS BIOLÓGICAS	18	574	3652	10	405	2715	5	84	389	3	85	548
ENGENHARIA / TECNOLOGIA	24	1967	18244	14	1407	14064	5	288	2050	5	272	2130
CIÊNCIAS DA SAÚDE	80	5043	30346	44	8	2859	18	980	5471	18	1204	7525
CIÊNCIAS AGRÁRIAS CIÊNCIAS	9	294	2326	101	294	2166	1	4215	160	38	3213	16897
SOCIAIS APLICADAS CIÊNCIAS	192	13573	89686	57	6145	48418	53	1101	24371	33	1227	5134
HUMANAS LINGÜÍSTICA, LETRAS	116	5150	24900	27	2822	15521	26	190	4245	19	416	2307
E ARTES CICLO BÁSICO COMUM	60	1660	11113	1	1054	7888	14		918			
	1	7	30		7	30						

4 - DADOS GERAIS

4.4 - NUMERO DE CURSOS, CONCLUINTE EM 1993 E MATRICULA EM 30/04. POR NATUREZA DA INSTITUIÇÃO
SEGUNDO A UNIDADE DA FEDERAÇÃO E ÁREA DE CONHECIMENTO - 1994

(CONTINUA)

UNIDADE DA FEDERAÇÃO / ÁREA DE CONHECIMENTO	TOTAL			NATUREZA DA INSTITUIÇÃO									
				UNIVERSIDADES			FEDERAÇÕES DE ESCOLAS FACULDADES INTEGRADAS			ESTABELECIMENTOS ISOLADOS			
	CUR- SOS	CONCLU- SÃO EM 1993	MATRICULA EM 30/04/94	CUR- SOS	CONCLU- SÃO EM 1993	MATRICULA EM 30/04/94	CUR- SOS	CONCLU- SÃO EM 1993	MATRICULA EM 30/04/94	CUR- SOS	CONCLU- SÃO EM 1993	MATRICULA EM 30/04/94	
SAO PAULO	1497	85915	540716	727	39612	293439	282	17277	93229	488	29026	154048	
CIÊNCIAS EXATAS E DA TERRA	240	9699	56574	130	4862	32368	43	1513	7836	67	3324	16370	
CIÊNCIAS BIOLÓGICAS	32	988	6958	23	735	5408	8	216	1342	1	37	208	
ENGENHARIA / TECNOLOGIA	71	6694	61487	41	3781	38009	6	21	299	2800	24	2614	20678
CIÊNCIAS DA SAÚDE	191	10102	63107	128	6498	41611	1	90	1367	8154	42	2237	13342
CIÊNCIAS AGRÁRIAS	39	141	10323	26	927	7614	77	8664	52766	12	484	2709	
CIÊNCIAS SOCIAIS APLICADAS	417	1	240162	178	13714	118812	36	3991	15672	149	10982	68584	
CIÊNCIAS HUMANAS	335	33360	72181	136	6314	35329		1227	4659	122	6371	21180	
LINGÜÍSTICA, LETRAS E	169	16676	29696	64	2781	14160				69	2977	10877	
ARTES CICLO BÁSICO COMUM	3	6985	228	1		128				2		100	
PARANÁ	385	15919	10494	181	7890	54655	31	723	4970	173	7306	45324	
CIÊNCIAS EXATAS E DA TERRA	67	1622	9	32	585	5553	5	45	571	30	992	6635	
CIÊNCIAS BIOLÓGICAS	5	197	12759	5	197	1049	8	212	1359	2	102	1167	
ENGENHARIA / TECNOLOGIA	9	669	1049	7	567	5283	8	5	72	1041	10	246	2166
CIÊNCIAS DA SAÚDE	47	2184	6450	29	1726	9937	5	310	1420	4	172	866	
CIÊNCIAS AGRÁRIAS	14	719	13462	10	547	3342	5	84	579	67	3548	23333	
CIÊNCIAS SOCIAIS APLICADAS	125	6110	4208	50	2490	19495				38	1460	6412	
CIÊNCIAS HUMANAS	77	2970	43869	34	1200	7119				22	786	4745	
LINGÜÍSTICA, LETRAS E	40	1448	14951	13	578	2876							
ARTES CICLO BÁSICO COMUM			8200	1		1							
SANTA CATARINA	234	6566	55820	117	3956	37459	75	1507	10344	42	1103	8017	
CIÊNCIAS EXATAS E DA TERRA	32	399	4660	18	192	3362	9	1	160	796	5	47	502
CIÊNCIAS BIOLÓGICAS	4	48	458	2	48	275	1	3	44	143	1	104	40
ENGENHARIA / TECNOLOGIA	8	412	5290	6	412	5145	31	14	86	3	452	59	
CIÊNCIAS DA SAÚDE	22	647	5306	16	499	4297	19	759	443	16	448	566	
CIÊNCIAS AGRÁRIAS	1	186	1590	5	172	1308	8	407	282	12	52	4290	
CIÊNCIAS SOCIAIS	83	2862	26240	36	1651	15868		123	6082	4		1992	
APLICADAS CIÊNCIAS HUMANAS	56	1651	9047	25	796	5273			1782			568	
LINGÜÍSTICA, LETRAS E	21	361	3229	9	186	1931			730				
ARTES													
RIO GRANDE DO SUL	620	15688	14408	532	13180	125176	31	636	5215	57	1872	13692	
CIÊNCIAS EXATAS E DA TERRA	89	1248	3	80	1115	11167	3	44	392	6	89	840	
CIÊNCIAS BIOLÓGICAS	16	166	12399	15	161	1890	1	3	19	111	1	5	15
ENGENHARIA / TECNOLOGIA	22	867	1905	21	848	12045	10	74	514	7	371	2508	
CIÊNCIAS DA SAÚDE	62	2288	12156	52	1843	15935	8	361	3307	18	668	6023	
CIÊNCIAS AGRÁRIAS	22	633	18957	22	633	5650	6	109	567	17	510	2694	
CIÊNCIAS SOCIAIS APLICADAS	182	6339	5650	154	5310	55674		29	324	8	229	1612	
CIÊNCIAS HUMANAS	159	2872	65004	134	2253	15697							
LINGÜÍSTICA, LETRAS E ARTES	68	1275	18958	54	1017	7118							
			9054										

4 - DADOS GERAIS

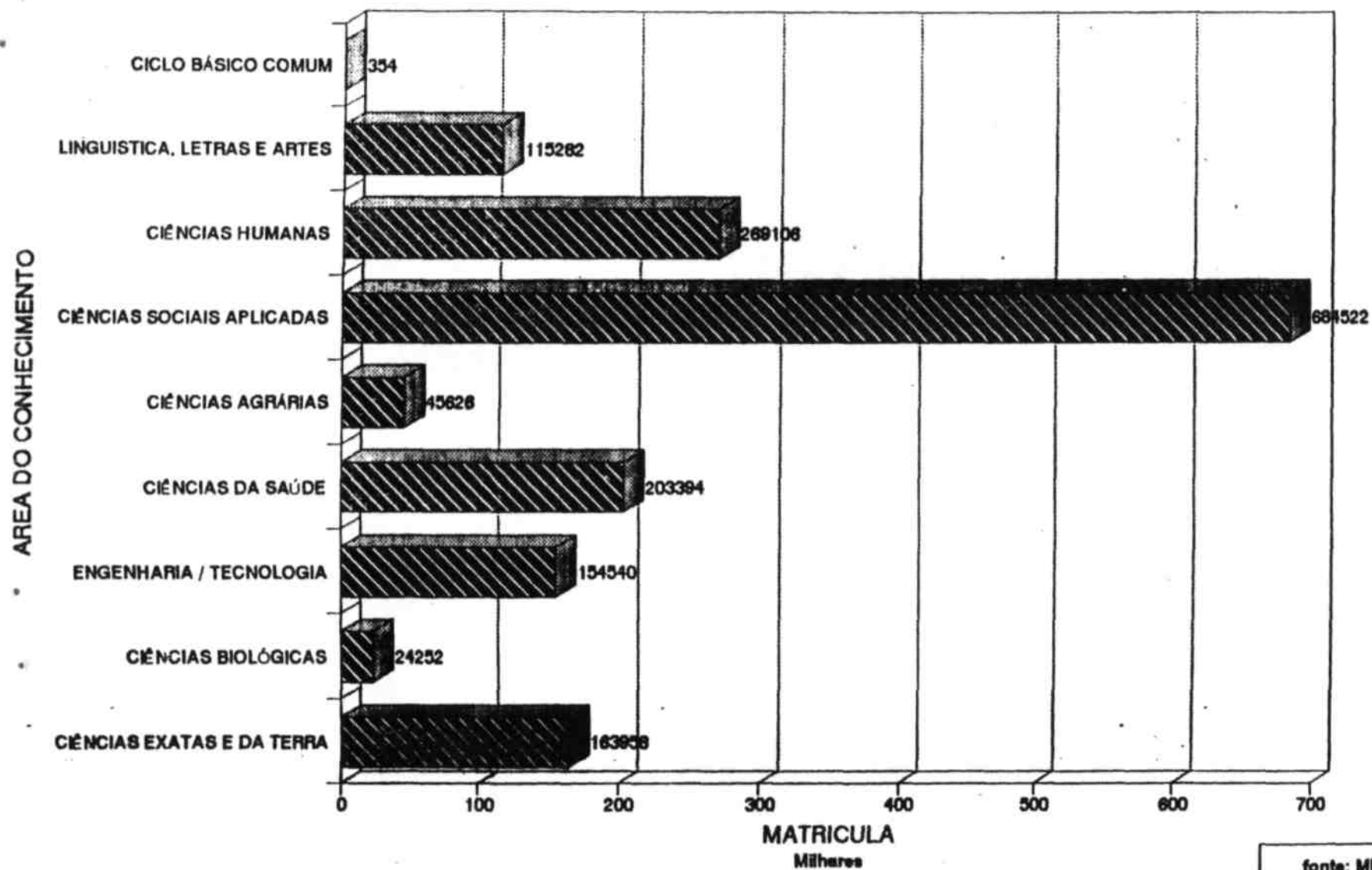
4.4 - NUMERO DE CURSOS. CONCLUINTE EM 1993 E NATR1CULA EM 30/04. POR NATUREZA DA INSTITUIÇÃO SEGUNDO A UNIDADE DA FEDERAÇÃO E ÁREA DE CONHECIMENTO - 1994

(CONCLUSÃO)

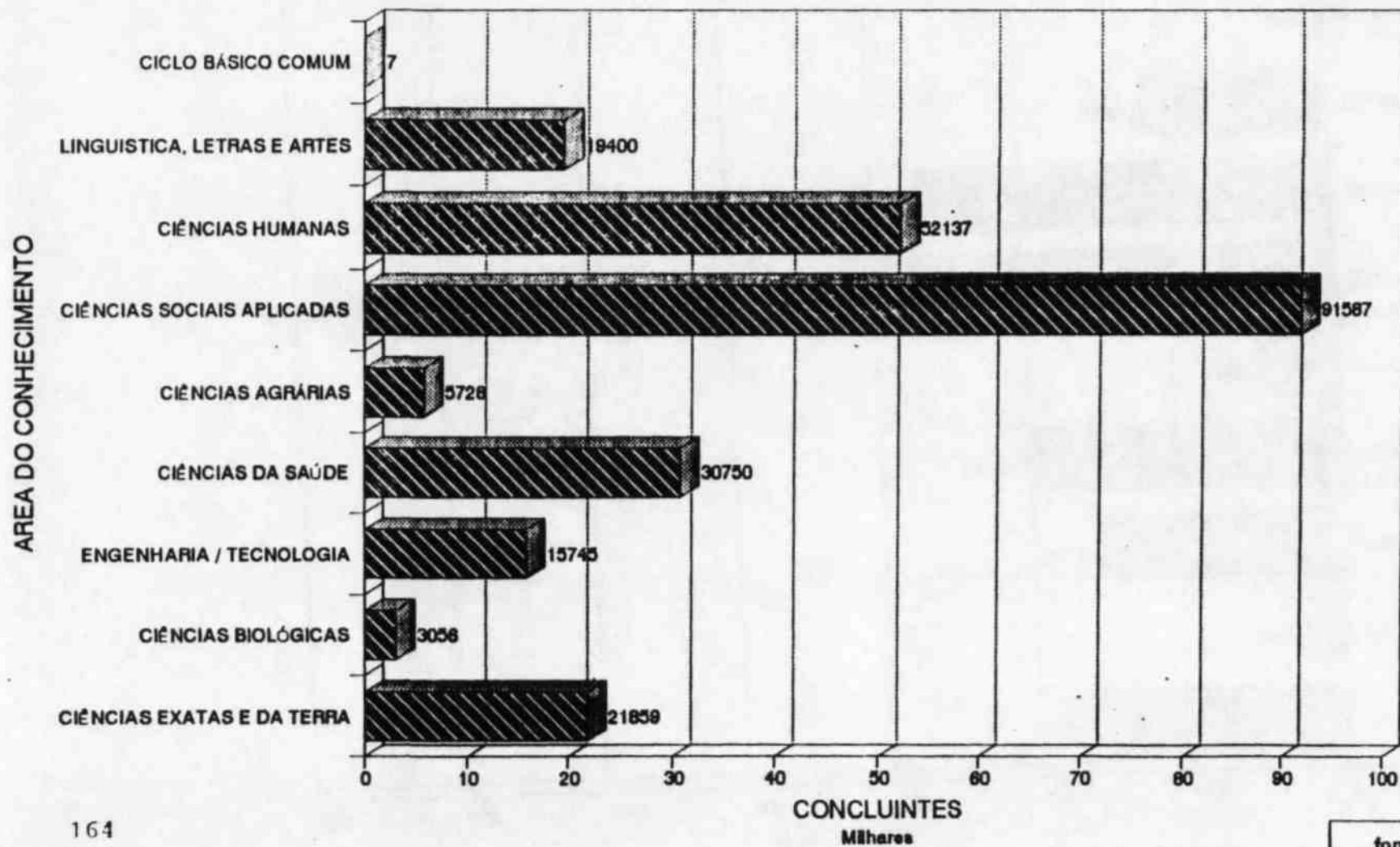
UNIDADE DA FEDERAÇÃO / ÁREA DE CONHECIMENTO	TOTAL		NATUREZA DA INSTITUIÇÃO								
			UNIVERSIDADES			FEDERAÇÕES DE ESCOLAS FACULDADES INTEGRADAS			ESTABELECIMENTOS ISOLADOS		
	CUR- SOS	CONCLU SAO EM 1993	(MATRICULA EM 30/04/94	CUR- SOS	CONCLU- SAO EM 1993	MATRICULA EM 30/04/94	CUR- SOS	CONCLU- SAO EM 1993	MATRICULA EM 30/04/94	CUR- SOS	CONCLU- SAO EM 1993
MATO GROSSO DO SUL	115	2999	19978	70	1652	11563	23	813	4551	534	3864
CIÊNCIAS EXATAS E DA TERRA	17 7	196	2072	12	145	1139	2	21	270	30	663
CIÊNCIAS BIOLÓGICAS	5 S	35	699	5 1	35	478	1	58	90	48	131
ENGENHARIA / TECNOLOGIA	4	115	766	6 2	67	399	2	410	355	23	367
CIÊNCIAS DA SAÚDE	29	186	1246	14	128	891	9	209	2532	23	248
CIÊNCIAS AGRÁRIAS CIÊNCIAS SOCIAIS APLICADAS CIÊNCIAS	31	121	596	21	98	348	S	115	828	199	1493
HUMANAS LINGÜÍSTICA, LETRAS E ARTES	14	1107	7928	9	498	3903	4	476	234	804	
		262	4883		534	3251			476		158
			1788		147	1154					
NATO GROSSO	96	2211	17589	70	1376	13459	8		1193	582	2937
CIÊNCIAS EXATAS E DA TERRA	12	64 52	1542	11	64 52	1389	5		988	364	153
CIÊNCIAS BIOLÓGICAS	7	57	882	7	57	882	3		205	205	2222
ENGENHARIA / TECNOLOGIA	1	257	935	1	257	935				13	466
CIÊNCIAS DA SAÚDE	7	54	1773	7	54	1773		253			96
CIÊNCIAS AGRÁRIAS	3	934	626	3	317	626					
CIÊNCIAS SOCIAIS APLICADAS	32	625	6976	15	420	3766					
CIÊNCIAS HUMANAS	22	168	3194	15	155	2523					
LINGÜÍSTICA, LETRAS E ARTES	12		1661	11		1565					
GOIÁS	151	5652	38430	69	2859	20558	9	386	2224	2407	15648
CIÊNCIAS EXATAS E DA TERRA	23	354	3521	11	91	1589	1	23	175	240	1757
CIÊNCIAS BIOLÓGICAS	2	112	719	2	112	719	1	61	308	147	901
ENGENHARIA / TECNOLOGIA	3	120	1523	3	120	1523	1	118	634	31	503
CIÊNCIAS DA SAÚDE	14 7	628	3984	10	420	2775	4	155	881	970	6992
CIÊNCIAS AGRÁRIAS	34	145	1492	3	114	989	2	29	226	809	4073
CIÊNCIAS SOCIAIS APLICADAS	48	2254	14909	14	1166	7283				210	1422
CIÊNCIAS HUMANAS	20	1597	8917	18	633	3963					
LINGÜÍSTICA, LETRAS E ARTES		442	3365	8	203	1717					
DISTRITO FEDERAL	86	5341	35404	39	1000	11192	29	3055	16026	1286	8186
CIÊNCIAS EXATAS E DA TERRA	13	518	4314	6	71	1262	5	378	2517	69	535
CIÊNCIAS BIOLÓGICAS	1	31	330	1	31	330	1	71	725	61	669
ENGENHARIA / TECNOLOGIA	1	80	1043	1	80	1043	13	1160	7571	1003	5920
CIÊNCIAS DA SAÚDE	9	243	2771	S	111	1377	8	1166	4242	100	713
CIÊNCIAS AGRÁRIAS	2	43	486	2	43	486	2	280	971	53	349
CIÊNCIAS SOCIAIS APLICADAS	31	2495	16542	10	332	3051					
CIÊNCIAS HUMANAS	20	1522	7336	9	256	2381					
LINGÜÍSTICA, LETRAS E ARTES	9	409	2582	5	76	1262					

FONTE: MEC/SAG/CPS/COORDENAÇÃO DO SISTEMA ESTATÍSTICO DA EDUCAÇÃO.

4.4.A - Distribuição da Matrícula por Área do Conhecimento - Brasil -1994



4.4.B - Distribuição do Número de Concluintes por Área do Conhecimento Brasil -1993



4 - DADOS GERAIS

4.5 - NUMERO DE CURSOS. CONCLUINTES EM 1993 E MATRICULA EM 30/04, POR NATUREZA DA INSTITUIÇÃO
SEGUNDO A DEPENDÊNCIA ADMINISTRATIVA, ÁREA DE CONHECIMENTO E CURSO - 1994

(CONTINUA)

DEPENDÊNCIA ADMINISTRATIVA / ÁREA DE CONHECIMENTO / CURSO	TOTAL			NATUREZA DA INSTITUIÇÃO									
				UNIVERSIDADES			FEDERAÇÕES DE ESCOLAS FACULDADES INTEGRADAS			ESTABELECEMENTOS ISOLADOS			
	CUR- SOS	CONCLU- SAO EM 1993	MATRICULA EM 30/04/94	CUR- SOS	CONCLU- SAO EM 1993	MATRICULA EM 30/04/94	CUR- SOS	CONCLU- SAO EM 1993	MATRICULA EM 30/04/94	CUR- SOS	CONCLU- SAO EM 1993	MATRICULA EM 30/04/94	
CIÊNCIAS DA SAÚDE	181	9356	63576	173	8871	61104						485	2472
EDUCAÇÃO FÍSICA	33	847	8397	33	847	8397						99	457
ENFERMAGEM E OBSTETRÍCIA	34	1233	9187	31	1134	8730						69	388
FARMÁCIA FISIOTERAPIA	21	1451	8901	20	1382	8513							
FONOAUDIOLOGIA MEDICINA	8	162	1261	8	162	1261						173	1042
NUTRIÇÃO ODONTOLOGIA	3	36	267	3	36	267							
ORTOPTICA TERAPIA	33	3329	22058	31	3156	21016						144	585
Ocupacional	18	509	3972	18	509	3972							
	27	1714	9102	25	1570	8517							
	1	8	38	1	8	38							
	3	67	393	3	67	393							
CIÊNCIAS AGRÁRIAS	B5	2927	24749	80	2740	23212							1537
AGRINENSURA AGRONOMIA	2	20	378	2	20	378						107	1004
AQUACULTURA ENGENHARIA	29	1479	11381	26	1352	10377							
AGRÍCOLA ENGENHARIA DE	1 5	4	14	1 5	4	14						127	
ALIMENTOS ENGENHARIA DE	6 3	63	667	6 3	63	667							244
PESCA ENGENHARIA	11	48	892	10	48	892							
FLORESTAL HEVEICULTURA	1 1	41	547	1 1	41	547						24	
LATICÍNIOS	19	197	2249	18	173	2005							289
MEDICINA VETERINÁRIA	7	24	80	7	24	80							
ZOOTECNIA		23	89		23	89						36	
		900	6885		864	6896							
		128	1567		128	1567							
CIÊNCIAS SOCIAIS	279	10685	96992	274	10493	95717						192	1275
APLICADAS ADMINISTRAÇÃO	42	1713	16689	40	1631	16143						82	546
ADMINISTRAÇÃO RURAL	1	12	20	1 20	12	20						62	273
ARQUITETURA E URBANISMO	20	738	6820	4 18	738	6820						31	263
ARQUIVOLOGIA	4	68	690	1	68	690							
BIBLIOTECONOMIA CIÊNCIAS	18	363	3490	3 40	363	3490							
AGRÍCOLAS CIÊNCIAS	1	14	128	33	14	128							
ATUARIAIS CIÊNCIAS	3	14	200	1	14	200							
CONTÁBEIS CIÊNCIAS	41	1366	14178	1 25	1304	13905							
ECONÔMICAS CIÊNCIAS	34	939	14381	1	908	14118							
IMOBILIÁRIAS COMPOSIÇÃO	1	7 874	62		7	62							
PAISAGÍSTICA COMUNICAÇÃO	1	2	45		874	45							
SOCIAL COMUNICAÇÃO VISUAL	25		7707		2	7707							
	1		1			1							

4 - DADOS GERAIS

4.5 - NUMERO DE CURSOS, CONCLUINTES EM 1993 E MATRICULA EM 30/04, POR NATUREZA DA INSTITUIÇÃO
SEGUNDO A DEPENDÊNCIA ADMINISTRATIVA, ÁREA DE CONHECIMENTO E CURSO - 1994

(CONTINUA)

DEPENDÊNCIA ADMINISTRATIVA / ÁREA DE CONHECIMENTO / CURSO	TOTAL			NATUREZA DA INSTITUIÇÃO									
				UNIVERSIDADES			FEDERAÇÕES DE ESCOLAS FACULDADES INTEGRADAS			ESTABELECIMENTOS ISOLADOS			
	CUR- SOS	CONCLU- SÃO EM 1993	MATRICULA EM 30/04/94	CUR- SOS	CONCLU- SÃO EM 1993	MATRICULA EM 30/04/94	CUR- SOS	CONCLU- SÃO EM 1993	MATRICULA EM 30/04/94	CUR- SOS	CONCLU- SÃO EM 1993	MATRICULA EM 30/04/94	
COOPERATIVISMO	3	17	59	3	17	59						17	193
DESENHO INDUSTRIAL	9	68	1785	9	68	1785							
DIREITO	40	3489	21757	40	3489	21757							
ECONOMIA DOMESTICA	5	234	873	5	234	873							
HOTELARIA	21	17	274	1	3074	81							
MODA	22	30	74	17	2	589							
MUSEOLOGIA	3	589	423	3	57	423							
SECRETARIADO	17	3	57	532	17	532							
SECRETARIADO EXECUTIVO			194	3		194							
SERVIÇO SOCIAL			5930			5930							
TURISMO			737			737							
CIÊNCIAS HUMANAS	270	7140	55271	264	6948	54405				6	192	866	
CIÊNCIAS POLÍTICAS E SOCIAIS	1	6	181	1	6	181							
CIÊNCIAS SOCIAIS	33	494	6538	33	494	6538				1	26	49	
DIPLOMACIA	1	26	49	7	85	88						16	
ESTUDOS SOCIAIS	7	85	88	24	282	3566				1	27	191	
FILOSOFIA	25	298	3757	1	46	97				1	61	261	
FORM PROF P/ DISCIP ESP 2 GRAU/ESQ 1	1	46	97	49	1033	8939				2	62	106	
GEOGRAFIA	49	1033	8939	50	1132	9312				1		259	
HISTORIA	50	1132	9312	73	2580	18503							
PEDAGOGIA	74	2607	18764	2	23	179							
PROF PARTE FORM ESPEC CURRÍCULO 2 GR	4	84	285	22	1228	6601							
PSICOLOGIA	23	1290	6860	1	39	209							
RELAÇÕES INTERNACIONAIS		39	209	1		192							
TEOLOGIA	!		192										
LINGÜÍSTICA, LETRAS E ARTES	128	3338	31412	126	3303	31130						35	
ARTES CÊNICAS ARTES	5	48	38	5	2	48	38					35	
PLÁSTICAS BELAS ARTES	2	180	553	7	1	180	553						
COMPOSIÇÃO DE INTERIORES	7	7	1751	2	2	7	1751						
DANÇA DECORAÇÃO DESENHO E	1	11	65	2	11	65							
PLÁSTICA EDUCAÇÃO ARTÍSTICA	2	21	180	22	21	180							
LETRAS MUSICA	2	30	268	70	30	268				2		282	
	2	362	306	13	362	306							
	22	2478	4307		2443	4307							
	72	163	21409		163	21127							
	13		1596			1596							

4 - DADOS GERAIS

4.3 - NUMERO DE CURSOS, CONCLUINTE EM 1993 E MATRICULA EM 30/04, POR NATUREZA DA INSTITUIÇÃO SEGUNDO A DEPENDÊNCIA ADMINISTRATIVA, ÁREA DE CONHECIMENTO E CURSO - 1994

(CONTINUA)

DEPENDÊNCIA ADMINISTRATIVA / ÁREA DE CONHECIMENTO / CURSO	TOTAL			NATUREZA DA INSTITUIÇÃO									
				UNIVERSIDADES			FEDERAÇÕES DE ESCOLAS FACULDADES INTEGRADAS			ESTABELECIMENTOS ISOLADOS			
	CUR- SOS	CONCLU SAO EM 1993	MATRICULA EM 30/04/94	CUR- SOS	CONCLU- SAO EM 1993	MATRICULA EM 30/04/94	CUR- SOS	CONCLU- SAO EM 1993	MATRICULA EM 30/04/94	CUR- SOS	CONCLU- SAO EM 1993	MATRICULA EM 30/04/94	
ESTADUAL	769	29219	231936	597	22523	190271							
CIÊNCIAS EXATAS E DA TERRA			28745	102	2257	23240				172	6696	41665	
CICLO BÁSICO CIENC EXATAS E DA TERRA			70	1	169	70							
CIÊNCIA DA COMPUTAÇÃO	127	3167	1661	22	782	1661				25	910	5505	
CIÊNCIAS			9149	5	7	6118				16	619	3031	
ENGENHARIA CARTOGRÁFICA		169	118	14	65	118				1	2	43	74
ESTATÍSTICA	38	1401	849	23	196	849				6	248	344	
FÍSICA		7	3223	1	9	30							
GEOLOGIA	14	65	564	13	452	564						2056	
INFORMÁTICA		196	74		4	6616							
MATEMÁTICA		30	6960		12	83							
METEOROLOGIA	25	495	4	83		173							
OCEANOLOGIA		12	148		367	1311							
PROCESSAMENTO DE DADOS	15	421	3367			2479							
QUÍMICA	13	367	2479										
CIÊNCIAS BIOLÓGICAS	23	594	4736	23	594	4736							
CIÊNCIAS BIOLÓGICAS	23	594	4736	23	594	4736							
ENGENHARIA / TECNOLOGIA		2815	27547	26	1965	20329				16	850	7218	
CONSTRUÇÃO CIVIL ELETRÔNICA		268	2069	3	67	619				2	2	201	1450
ELETROTECNICA ENGENHARIA		19	310	19	1866	19133				1	3	19	310
ENGENHARIA AMBIENTAL INDUSTRIA	42	5	106	1		115				.		5	106
TÊXTIL MANUTENÇÃO MECÂNICA		1975	20820		19	13				1		109	1687
MECÂNICA		32	115	1	1	168						32	189
PROCESSOS DE PRODUÇÃO E USINAGEM		24	189							1	2	24	194
QUÍMICA INDUSTRIAL SANEAMENTO	22	107	194	1						1		107	1015
AMBIENTAL SANEAMENTO BÁSICO		261	1015							1		261	1824
TECNOLOGIA FLUVIAL TOPOGRAFIA		19	1824							.		2	76
		2	294							1		86	286
		13	76									4	81
		86	168										
		4	286										
			81										

4 - DADOS GERAIS

4.5 - NUMERO DE CURSOS, CONCLUINTE EM 1993 E MATRICULA EM 30/04. POR NATUREZA DA INSTITUIÇÃO
SEGUNDO A DEPENDENCIA ADMINISTRATIVA, AREA DE CONHECIMENTO E CURSO - 1994

(CONTINUA)

DEPENDÊNCIA ADMINISTRATIVA / ÁREA DE CONHECIMENTO / CURSO	TOTAL			NATUREZA DA INSTITUIÇÃO								
				UNIVERSIDADES			FEDERAÇÕES DE ESCOLAS FACULDADES INTEGRADAS			ESTABELECIMENTOS ISOLADOS		
	CUR- SOS	CONCLU- SÃO EM 1993	MATRICULA IN 30/04/94	CUR- SOS	CONCLU- SÃO EM 1993	MATRICULA EM 30/04/94	CUR- SOS	CONCLU- SÃO EM 1993	MATRICULA EM 30/04/94	CUR- SOS	CONCLU- SÃO EM 1993	MATRICULA EM 30/04/94
CIÊNCIAS DA SAÚDE	4416	28561	82	3964	25815				12	452	2746	
CICLO BÁSICO CIENC DA SAÚDE	803	202	1	671	202				3	132	876	
EDUCAÇÃO FÍSICA	798	6603	17	690	5727				3	106	580	
ENFERMAGEM E OBSTETRÍCIA	570	5243	18	540	4663				3	30	138	
FARMÁCIA	176	2843	r	176	2705					66	29	
FISIOTERAPIA	61	1101		61	1072					16	397	
FONOAUDIOLOGIA	870	350	6 3	804	350					100	97	
MEDICINA	16	6042	10	117	5645						443	
MUSICOTERAPIA	117	97	4	695	931						186	
NUTRIÇÃO	995	931	14	10	4252							
ODONTOLOGIA	10	4695	2		268							
PROJ MANUT E OPER APARELHOS MED HOSP		186										
TERAPIA OCUPACIONAL		268										
CIÊNCIAS AGRÁRIAS	1261	9005	32	1216	8721					45	284	
AGRONOMIA	664	4243	13	664	4243					32	151	
ENGENHARIA AGRÍCOLA	37	362	1	5	211					7 6	58	
ENGENHARIA DE ALIMENTOS	65	624	2	65	624						75	
ENGENHARIA FLORESTAL	31	309	2	24	251							
INDÚSTRIA DA MADEIRA	6	75	9 5	326	2446							
MEDICINA VETERINÁRIA	326	2446		132	946							
ZOOTECNIA	132	946										
CIÊNCIAS SOCIAIS APLICADAS	6397	52488	105	4911	41577				33	1486	10911	
ADMINISTRAÇÃO	1698	14752	24	1063	10275				12	635	4477	
ADMINISTRAÇÃO RURAL	3	87	1	3	67					515	3395	
ARQUITETURA E URBANISMO	203	1887	6	203	1887				11	146	1394	
BIBLIOTECONOMIA CIÊNCIAS	73	457	4	73	457					58 69	587	
ATUARIAIS CIÊNCIAS	3	3	1	3	3					26 14	332	
CONTÁBEIS CIÊNCIAS	1114	10114	21	599	6719					21	202	
ECONÔMICAS COMUNICAÇÃO	691	7373	14	545	5979						193	
SOCIAL DESENHO INDUSTRIAL	410	2912	7	410	2912						166	
DIREITO	95	1341	3	37	754						165	
ECONOMIA DOMESTICA	1715	10104	14	1646	9772							
SECRETARIADO SECRETARIADO	10	3	1	10	3							
EXECUTIVO SERVIÇO SOCIAL	28	202	1 7	306	40							
TURISMO	320	233	1	13	2593							
	34	2759			96							
		261										

4 - DADOS GERAIS

4.5 - NUMERO DE CURSOS, CONCLUÍNTES EM 1993 E MATRICULA EM 30/04. POR NATUREZA DA INSTITUIÇÃO SEGUNDO A DEPENDÊNCIA ADMINISTRATIVA. ÁREA DE CONHECIMENTO E CURSO ■ 1994

(CONTINUA)

DEPENDÊNCIA ADMINISTRATIVA / ÁREA DE CONHECIMENTO / CURSO	TOTAL			NATUREZA DA INSTITUIÇÃO								
				UNIVERSIDADES			FEDERAÇÕES DE ESCOLAS FACULDADES INTEGRADAS			ESTABELECIMENTOS ISOLADOS		
	CUR- SOS	CONCLU- SÃO EM 1993	MATRICULA EM 30/04/94	CUR- SOS	CONCLU- SÃO EM 1993	MATRICULA EM 30/04/94	CUR- SOS	CONCLU- SÃO EM 1993	MATRICULA EM 30/04/94	CUR- SOS	CONCLU- SÃO EM 1993	MATRICULA EM 30/04/94
CIÊNCIAS HUMANAS CIÊNCIAS SOCIAIS	201	7195	52762	153	5234	43998				48	1961	8764
ESTUDOS SOCIAIS FILOSOFIA	11	305	3547	9	317	3329				13	68	218
FORM PROF P/DISCIP ESP 2 GRAU/ESQ I	9	222	1317	6	89	868				14	133	449
GEOGRAFIA HISTORIA PEDAGOGIA	9	203	2922	8	193	2640				13	10	282
PROF PARTE FORM ESPEC CURRÍCULO 2 GR	2	62	110	1	782	25					62	85
PSICOLOGIA	44	1107	8824	31	1067	7016					325	1808
	50	1406	10926	36	2110	8820					339	2106
	66	3134	21430	53	61	17709					1024	3721
	2	61	695	1	615	600						95
	S	615	2991	8		2991						
LINGÜÍSTICA, LETRAS E	104	3367	27933	71	2375	21696					992	6237
ARTES ARTES CÊNICAS ARTES	3 3	30	346	2 3	30	165					19	181
PLÁSTICAS BELAS ARTES	1 2	2	166	1	2	166					62	214
DANÇA DECORAÇÃO DESENHO E	1 1	19	214	9	35	91					26	72
PLÁSTICA EDUCAÇÃO	12	35	163	48	224	1715					117	295
ARTÍSTICA LETRAS	70 1	62	295	1	1974	18555					117	145
LINGÜÍSTICA MUSICA	9 1	26	145	6	9	43				33	734	691
TRADUTOR		341	2406	1	79	822					34	4360
		2708	22915		22	139						279
		9	43									
		113	1101									
		22	139									
CICLO BÁSICO COMUM	3	7	159	3	7	159					-	-
CICLO BÁSICO COMUM	3	7	159	3	7	159						
MUNICIPAL	373	14243	94971	96	3659	31547	75	1507	10344	202	9077	53080
CIÊNCIAS EXATAS E DA	55	2048	12851	17	324	3323	9				1564	8732
TERRA CIÊNCIA DA	10	234	2908	S	107	1992	2	160	796	29	127	916
COMPUTAÇÃO CIÊNCIAS	31	1341	6540	4	52	418	5				1140	5657
FÍSICA MATEMÁTICA	1 5	3	27	1	3	27		149	465	22	229	1724
OCEANOLOGIA PROCESSAMENTO	1 5	258	2048	2	18	171					68	435
DE DADOS QUÍMICA	2	206 6	94	1	138	94		11	153			
			1037	2	6	424						
			197	2		197					178	
CIÊNCIAS BIOLÓGICAS	5	113	666	2	76	275				143	37	248
CIÊNCIAS BIOLÓGICAS	5	113	666	2	76	275				143	37	248

4 - DADOS GERAIS

4.5 - NUMERO DE CURSOS, CONCLUINTE EM 1993 E MATRICULA EM 30/04, POR NATUREZA DA INSTITUIÇÃO
SEGUNDO A DEPENDÊNCIA ADMINISTRATIVA, ÁREA DE CONHECIMENTO E CURSO - 1994

(CONTINUA)

DEPENDÊNCIA ADMINISTRATIVA / CURSO	TOTAL			NATUREZA DA INSTITUIÇÃO								
				UNIVERSIDADES			FEDERAÇÕES DE ESCOLAS FACULDADES INTEGRADAS			ESTABELECIMENTOS ISOLADOS		
	CUR- SOS	CONCLU- SÃO EM 1993	MATRICULA EM 30/04/94	CUR- SOS	CONCLU- SÃO EM 1993	MATRICULA EM 30/04/94	CUR- SOS	CONCLU- SÃO EM 1993	MATRICULA EM 30/04/94	CUR- SOS	CONCLU- SÃO EM 1993	MATRICULA EM 30/04/94
ENGENHARIA / TECNOLOGIA	34	531	4993									
ENGENHARIA QUIMICA	11	508	4875	12	335	3371	1	44	86	4	196	1536
INDUSTRIAL		23	118		312	3312	1	34	86	3	196	1477
CIÊNCIAS DA SAÚDE EDUCAÇÃO		1425	10104		23	59	3	10	443	1	1029	59
FÍSICA ENFERMAGEM E		517	3504		352	3166	2		373	19	392	6495
OBSTETRÍCIA FARMÁCIA		223	1472		91	636			70	7	116	2495
FISIOTERAPIA		45	328		97	678				1	45	724
FONOAUDIOLOGIA MEDICINA		28	369		84	88				1	28	240
ODONTOLOGIA		308	367		80	40				3	224	329
		304	2170			367				3	224	1463
			1894			707						1244
						650						
CIÊNCIAS AGRÁRIAS	12	302	1878		48		3	14	282	7	240	1369
AGRIMENSURA AGRONOMIA		14	129		48	227		14	129	5	202	1063
ENGENHARIA DE ALIMENTOS		250	1388						98	1	34	193
ENGENHARIA FLORESTAL		34	193			227			98	1	34	193
ZOOTECNIA		4	55						55	1	4	113
			113							1		
CIÊNCIAS SOCIAIS APLICADAS	123	5541	42804	34	1728	15959	31	759	6082	58	3054	20763
ADMINISTRAÇÃO ADMINISTRAÇÃO	36	2058	14670		456	3864	11	319	2462	19	1283	8344
RURAL ARQUITETURA E	29	44 45	420		45	15 531	2	346	227	1	44	178
URBANISMO BIBLIOTECONOMIA	18	22	531		289	2594	10	11	2161	3	22	62
CIÊNCIAS CONTÁBEIS		1159	62		146	1612	2	69	176	14	524	3730
CIÊNCIAS ECONÔMICAS	16	509	8485		105	1216	3		759	12	352	3538
COMUNICAÇÃO SOCIAL DESENHO		105	5326		105	4990	3	14	297	1 7	10	88
INDUSTRIAL DIREITO		10	1216		535					1	784	4733
ECONOMIA DOMESTICA		1388	88		71 81	309				1	35	90
SECRETARIADO EXECUTIVO		35 71	10482			461						
SERVIÇO SOCIAL TURISMO		95	90			367						
			309									
			758									
			367									

4 - DADOS GERAIS

1.9 • NUMERO DE CURSOS, CONCLUINTE EM 1993 E MATRICULA EM 30/04, POR NATUREZA DA INSTITUIÇÃO
SEGUNDO A DEPENDÊNCIA ADMINISTRATIVA, ÁREA DE CONHECIMENTO E CURSO • 1994

(CONTINUA)

DEPENDÊNCIA ADMINISTRATIVA / ÁREA DE CONHECIMENTO / CURSO	TOTAL			NATUREZA DA INSTITUIÇÃO								
				UNIVERSIDADES			FEDERAÇÕES DE ESCOLAS FACULDADES INTEGRADAS			ESTABELECIMENTOS ISOLADOS		
	CUR- SOS	CONCLU SAO EM 1993	MATRICULA EM 30/04/94	CUR- SOS	CONCLU- SAO EM 1993	MATRICULA EM 10/04/94	CUR- SOS	CONCLU- SAO EM 1993	MATRICULA EM 30/04/94	CUR- SOS	CONCLU- SAO EM 1993	MATRICULA EM 30/04/94
CIÊNCIAS HUMANAS	96	3182	15323	19	659	4188		407	1782	58	2116	9353
CIÊNCIAS POLÍTICAS E SOCIAIS	1 2	91	424	-	20	67		26	64	1	71	357
CIÊNCIAS SOCIAIS	6	153	503	1	64 6	274		13	46	1	63	165
ESTUDOS SOCIAIS	2	12	66	1 1	17	41		23	114	6	6	25
FILOSOFIA	16	411	1923	2 4	51	136		345	1556	1	381	1739
GEOGRAFIA	23	634	3087	7	296	389	19	123	730	12	560	2584
HISTORIA	39	1617	7368	3	205	1708		39	190	16	976	4104
PEDAGOGIA	1	59	379	6 1	137	1573		84	540	20	59	379
PROF PARTE FORM ESPEC CURRÍCULO 2 GR	4	205	1573	5	16	1038				1	841	4584
PSICOLOGIA	39	1101	6352		121	61				25	129	387
LINGÜÍSTICA, LETRAS E ARTES EDUCAÇÃO	8	184	638			977				4	712	4197
ARTÍSTICA LETRAS	31	917	5714							21		
							12					
PARTICULAR	3180	155387	970584	1400	62323	463118	637	34523	193127	1113	58541	314339
CIÊNCIAS EXATAS E DA TERRA	464	14292	89148	211	5746	41992	97	3034	17954	156	5512	29202
CICLO BÁSICO CIENC EXATAS E DA TERRA	2	504	2147	2	504	2147	11	61	2271	3	53	807
ANALISE DE SIST. ADM. DE PROC. DE DA	9	877	3348	9	763	3348	28	1627	6161	69	3313	13544
CIÊNCIA DA COMPUTAÇÃO	42	7028	12127	28	2088	9049	2	20	83 25	1	16 9	207 47
CIÊNCIAS	148	23	27863	51	23	8158	4	4	147	1	67	819
COMPUTACAO	1	49	12	1	13	12	-		1898	4	630	3117
ESTATÍSTICA	7	56	388	4	43	98	2	39	6947	2	1336	10188
FÍSICA	20	9	428	12	9	356	20	288	101	24	88	473
GEOLOGIA	2	271	92	2	165	92	26	889	321	49		
INFORMÁTICA	21	1248	3994	17	330	3028		26		4		
MATEMÁTICA	88	3822	8165	44	1597	3150		80				
PROCESSAMENTO DE DADOS	100	314	27818	25	200	10683						
QUÍMICA	21	91	2280	14	11	1706						
TÉCNICAS DIGITAIS	3		486	2		165						
CIÊNCIAS BIOLÓGICAS	64	1428	10227	40	921	6977	15	300	2006	9	207	1244
CIÊNCIAS BIOLÓGICAS	64	1428	10227	40	921	6977	15	300	2006	9	207	1244
ENGENHARIA / TECNOLOGIA	110	7698	72294	68	4569	47529	14	606	5064			19701
CICLO BÁSICO ENGENHARIA/TECNOLOGIA	1 1	47 97	125	1 1	47	125						
AUTOMATIZAÇÃO INDUSTRIAL	S	34	288	3 1	97	227				28		61 98
CONSTRUÇÃO CIVIL ELETRICIDADE	1 1		401			401					2523	
ELETRÔNICA INDUSTRIAL			98							1		

DEPENDÊNCIA ADMINISTRATIVA	NATUREZA DA INSTITUIÇÃO											
	TOTAL			UNIVERSIDADES			FEDERAÇÕES DE ESCOLAS FACULDADES INTEGRADAS			ESTABELECIMENTOS ISOLADOS		
	CUR-SOS	CONCLU-SÃO EM 1993	MATRICULA EM 30/04/94	CUR-SOS	CONCLU-SÃO EM 1993	MATRICULA EM 30/04/94	CUR-SOS	CONCLU-SÃO EM 1993	MATRICULA EM 30/04/94	CUR-SOS	CONCLU-SÃO EM 1993	MATRICULA EM 30/04/94
ELETROTÉCNICA	1	15	61	45	4162	45282	8	350	3234	23	15	61
ENGENHARIA	76	6936	67831	1	72	29 38		27	135		2424	19315
ENGENHARIA AMBIENTAL	1	17	29	1	10	355		135	632			81
FRUTICULTURA DE CLIMA TEMPERADO	1 1	72	38	1	22	54		19	111			85
INDUSTRIA TÊXTIL	1 2	10	81	2 1	146	104		75	952			
INSTRUMENTAÇÃO E CONTROLE	1 1	27	355		11	792	1					
MANUTENÇÃO DE MAQUINAS E EQUIPAMENTO	1 2	135	54	1	2	110						
MAQUINAS ELÉTRICAS	1 9	41	135			12	2				17 33	
MECÂNICA	2 1	221	632	1 7								
PROCESSOS DE PRODUÇÃO E USINAGEM		44	215	1 1								
PRODUÇÃO INDUSTRIAL		2	1744									
PRODUÇÃO MOVELEIRA			195									
QUÍMICA INDUSTRIAL			12									
TECNOLOGIA DAS TELECOMUNICAÇÕES												
TRANSMISSÃO E DISTRIB ENERGIA ELETRI												
CIÊNCIAS DA SAÚDE	313	15553	101153	173	8379	56807	57	2964	17889	83	4210	26457
EDUCAÇÃO FÍSICA	64	3043	20008	27	1132	8353	21	944	6435	16	967	5220
ENFERMAGEM E OBSTETRÍCIA	45	1541	10138	26	950	6154	5	63	680	14	528	3304
FARMÁCIA FISIOTERAPIA	22	1352	8032	19	1139	6851	1	111	440	2	102	741
FONOAUDIOLOGIA MEDICINA	42	1499	12226	22	703	6374	6 6	246	1741	14	550	4111
MUSICOTERAPIA NUTRIÇÃO	26	1134	6619	16	687	3895	1 6	262	1344	4	185	1380
ODONTOLOGIA ORTOPTICA	32	2721	17649	13	897	6360	1 7	651	3668	13	1173	7601
PRÓTESE MAXILO-FACIAL	4	14	233	2	469	121		80	415	2 4	14	112
PSICOMOTRICIDADE	20	643	4980	15	2334	3641		523	2911	6 1	94	924
RADIOLOGIA TERAPIA	40	3308	18913	27	68	13822	1 3				451	2180
Ocupacional	1	19	140	1		457					1	19
	2	34	497	3 2		342		34	40	6	29	140
	1	29	211			417					98	211
	3	216	342									
	11		1165					50	215			533
CIÊNCIAS AGRÁRIAS	52	1238	9994	30	624	5816	2			20	614	4018
AGRIMENSURA AGRONOMIA	6	94	953	1 9	223	1321				5 8	94	953
ENGENHARIA AGRÍCOLA	17	516	2989	3 3	52	133				1 1	293	1668
ENGENHARIA DE ALIMENTOS	3	52	133		20	299				2 3	24	251
ENGENHARIA FLORESTAL	4 2	44	550		5	10					146	18
INDUSTRIA DO ACUCAR DE CANA	1	5	28	7 5	284	3417			160		57	682
MEDICINA VETERINÁRIA	10	430	4259		40	636						446
ZOOTECNIA	9	97	1082									

GRADUACACÃO 4 - DADOS

GERAIS

4.5 - NUMERO DE CURSOS, CONCLUINTE EM 1993 E MATRICULA EM 30/04. POR NATUREZA DA INSTITUIÇÃO SECUNDO A DEPENDÊNCIA ADMINISTRATIVA, ÁREA DE CONHECIMENTO E CURSO - 1994

(CONTINUA)

DEPENDÊNCIA ADMINISTRATIVA / CURSO	TOTAL		NATUREZA DA INSTITUIÇÃO									
			UNIVERSIDADES			FEDERACOES DE ESCOLAS FACULDADES INTEGRADAS			ESTABELECIMENTOS ISOLADOS			
	CUR- SOS	CONCLU- SAO EM 1993	MATRICULA EM 30/04/94	CUR- SOS	CONCLU- SAO EM 1993	MATRICULA EM 30/04/94	CUR- SOS	CONCLU- SAO EM 1993	MATRICULA EM 30/04/94	CUR- SOS	CONCLU- SAO EM 1993	MATRICULA EM 30/04/94
CIÊNCIAS SOCIAIS APLICADAS	1028	68964	492238	433	26790	231818	222		108156	373	24564	152264
CICLO BÁSICO CIENC SOCIAIS APLICADAS	8	1	1182	1	1	10	3	17610	824	1	8591	348
ADMINISTRAÇÃO	274	21761	149492	87	6519	57126	61	1	39771	126	34	52595
ADMINISTRAÇÃO RURAL	7	34	496	4	1124	25	7	6651	179	2	300	292
ARQUITETURA E URBANISMO	41	1728	15694	26	45 5	10245	4		2387	8	11	3062
ARTES PRATICAS	6	11	5	1	3350	196 BB	1	304	256 8	5	51	5
BIBLIOTECONOMIA	9	153	697	3	1725	24793	46		15218	2	31	245
CIÊNCIAS ATUÁRIAS	5	36	294	1	2618	17410	26	57	9513	3	5166	198
CIÊNCIAS CONTÁBEIS	218	11205	70123	75	4	18453	14	2689	9172	97	1382	30112
CIÊNCIAS ECONÔMICAS	117	4236	40514	49	42 251	47	4	1129	806	42	1386	13591
COMUNICAÇÃO SOCIAL	60	5282	36652	33	9313	2387	24	3	25166	13	243	8997
COMUNICAÇÃO VISUAL	1	4	47	1	33 18	86965	1	150	189 181	5	6393	1408
DESENHISTA PROJETISTA	1	42	4601	1	54	33	1	4237	255 399	49	52	36238
DESENHO INDUSTRIAL	18	644	148369	9		117	1	57 46	173	1	58	174 317
DIREITO	149 4	19943	222	76	1	310	1 7	57 27	44			
ECONOMIA DOMESTICA	2 4	90	298	1	362	1947	7 9	36	979	1 49	154	159
FORMAÇÃO DE EXECUTIVOS	3 3	64	739	1	1133	382			1352	1 3	407	807
HOTELARIA	1 1	163	2346	2	192	6		187	1284	9 5	256	2130
MARKETING	1 2	27	699	2		777		445				1586
MODA	30 41	58	6	2		2924						
MUSEOLOGIA	25	1	173	1		5906						
PLANEJAMENTO ADM E PROGRAMAÇÃO ECONO		36	777	1		1641						
PROPAGANDA, PUBLICIDADE E CRIAÇÃO		49	203	1								
SECRETARIADO		703	4710	20								
SECRETARIADO EXECUTIVO		1800	9388	25								
SERVIÇO SOCIAL		893	4511	11								
TURISMO												
CIÊNCIAS HUMANAS	777	34620	145750	323	11321	55706	153	7874	32596	301	15425	57448
CICLO BÁSICO DA ÁREA DE CIÊNCIAS HUM	2	10	155	1	10	35	10	108	401	1	30	120
ARQUEOLOGIA	1	30	31	1	18 292	31	23	877	3970	-		105
CIÊNCIAS POLÍTICAS E SOCIAIS	2	18	126	1	787	21	4	149	538	1	304	1332
CIÊNCIAS RELIGIOSAS	2	704	127	2	383	127	3	105	176	14	1832	6303
CIÊNCIAS SOCIAIS	40	3496	3029	16	131	1296	22	284	1252	48	253	896
ESTUDOS SOCIAIS	106	785	12714	35	472	2441	19	336	1676	15 1	461	50
FILOSOFIA	47	236	3575	28	895	2141				24	1294	2993
FORN PROF P/ DISCIP ESP 2 GRAU/ESQ 1	11	1217	620	7		394				45		6047
GEOGRAFIA	84	2525	6354	38		2109						
HISTORIA	106		12099	42		4376						

4 - DADOS GERAIS

4.5 - NUMERO DE CURSOS, CONCLUÍNTES EM 1993 E MATRICULA EM 30/04, POR NATUREZA DA INSTITUIÇÃO SEGUNDO A DEPENDÊNCIA ADMINISTRATIVA, ÁREA DE CONHECIMENTO E CURSO - 1994

(CONCLUSÃO)

DEPENDÊNCIA ADMINISTRATIVA / ÁREA DE CONHECIMENTO / CURSO	TOTAL			NATUREZA DA INSTITUIÇÃO								
				UNIVERSIDADES			FEDERAÇÕES DE ESCOLAS FACULDADES INTEGRADAS			ESTABELECIMENTOS ISOLADOS		
	CUR- SOS	CONCLU- SÃO EM 1993	MATRICULA EM 30/04/94	CUR- SOS	CONCLU- SÃO EM 1993	MATRICULA EM 30/04/94	CUR- SOS	CONCLU- SÃO EM 1993	MATRICULA EM 30/04/94	CUR- SOS	CONCLU- SÃO EM 1993	MATRICULA EM 30/04/94
PEDAGOGIA	274	18057	66803	87	4101	18908	59			128	9992	32929
PROF PARTE FORM ESPEC CURRÍCULO 2 GR	17	176	743	10	65	323	1	3964	14966	6	110	420
PSICOLOGIA	76	7305	38631	48	4106	22761	12			16		6253
RELAÇÕES INTERNACIONAIS	1	18	379	1	18 43	379		2050	9617	2	1149	
TEOLOGIA	S	43	364	6		364						
LINGÜÍSTICA, LETRAS E ARTES	338	11594	49585		3973		77	2135	9302	141	5486	23905
ARTES CÊNICAS ARTES		35	339 99	120	27 12	16378	2	362	49 22	1	8	42
PLÁSTICAS BELAS ARTES DANÇA			22		21			1751	1591	1	11	38
DECORAÇÃO DESENHO E			59		725	101	1	17	7611	1	52	339
PLÁSTICA EDUCAÇÃO ARTÍSTICA	5	26	6468	2	3163		16		29	2	947	39
LETRAS MUSICA TRADUTOR	!	2034	41776		17 8		55			1	4397	2651
	64	9311	570	1			59			20	71	20405
	241	105	71				2226					391
	19	8		28		13760				107		
	1			79		150				9		
				7		71						
				1								
CICLO BÁSICO COMUM	4		195	2	-	95	-			2	-	100
CICLO BÁSICO COMUM	4		195	2		95				2		100

FONTE: MEC/SAG/CPS/COORDENAÇÃO DO SISTEMA ESTATÍSTICO DA EDUCAÇÃO.

4 - DADOS GERAIS

4.6 - NUMERO DE CURSOS, CONCLUINTE EM 1993 E MATRICULA EM 30/04, POR NATUREZA DA INSTITUIÇÃO SEGUNDO
A ÁREA DE CONHECIMENTO E CURSO - 1994

(CONTINUA)

ÁREA DE CONHECIMENTO /	TOTAL			NATUREZA DA INSTITUIÇÃO								
				UNIVERSIDADES			FEDERAÇÕES DE ESCOLAS FACULDADES INTEGRADAS			ESTABELECIMENTOS ISOLADOS		
	CUR- SOS	CONCLU- SAO EM 1993	MATRICULA EM 30/04/94	CUR- SOS	CONCLU- SAO EM 1993	MATRICULA EM 30/04/94	CUR- SOS	CONCLU- SAO EM 1993	MATRICULA EM 30/04/94	CUR- SOS	CONCLU- SAO EM 1993	MATRICULA EM 30/04/94
BRASIL	5562	240269	1661034	3316	128021	1034726	712	36030	203471	1534	76218	422837
CIÊNCIAS EXATAS E DA TERRA	869 3	21859	163958	547	10589	100988	106					
CICLO BASICO CIENC EXATAS E DA TERRA	9 1	504 3	2217	3	504	2217	13	3194	18750	216	8076	44220
ANALISE DE SIST. ADM. DE PROC. DE DADO	81	1636	3348	9	3	3348	33	61	2271	6	180	1723
ASTRONOMIA	248 2	10177	78	1	1395	78	2	1776	6626	109	5119	22547
CIÊNCIA DA COMPUTAÇÃO	4	26	20757	62	3282	16763	4	20 4	83 25	1 1	5	24
CIÊNCIAS	26	31	46628	106	23	17455	2	39	147	2 4	4	16
COMPUTAÇÃO	67	207	36	1	27 139	12	2	2051	7125	3	48	501
ENGENHARIA CARTOGRAFICA	19	498	353	3	485	337	21	299	101 321	28	67	893
ESTATÍSTICA	29	198	2875	22	198	2291	27	889 26	60	58	9	47
FÍSICA	174	198	8531	59	340	8459	3	60		4	902	12811
GEOLOGIA	6	446	2694	19	1297	2694	1				1654	473
INFORMÁTICA	3	2498	5783	24	31	4743					88	
MATEMÁTICA	127	31	26539	125	39	19303						
METEOROLOGIA	67	39	564	6	39	564						
OCEANOLOGIA	3	4487	423	3	1944	564						
PROCESSAMENTO DE DADOS		985	423	3	671	423						
QUÍMICA		91	32866	42	11	12930						
TECNICAS DIGITAIS			9780	60		9206						
			486	2		165						
CIÊNCIAS BIOLÓGICAS	132	3056	24252	105	2512	20611	16	300	2149	11	244	1492
CIÊNCIAS BIOLÓGICAS	132	3056	24252	105	2512	20611	16	300	2149	11	244	1492
ENGENHARIA / TECNOLOGIA	225	15745	154540	147	10847	114395				63	4292	34995
CICLO BASICO ENGENHARIA/TECNOLOGIA	1 1	337	125	1	129	125				5	208	1646
AUTOMATIZACAO INDUSTRIAL	13 1	7	2626	1	7	980				2 2	40 19	427
CONSTRUÇÃO CIVIL	3 2	137	60	7	97	60				2 2	34 20	310
CURTUMES E TANANTES	2 2	19	828	7		401				36	3369	150
ELETRICIDADE	146	34	310	1 1		109041				1	32 17	167
ELETRÔNICA	2 1	20	150	101	10142	144	15	606	5150	1		27808
ELETRÔNICA INDUSTRIAL	3 1	13861	167	2 1		38				1		189 81
ELETROTECNICA		47 17	140169	2		35						
ENGENHARIA			144		15							
ENGENHARIA AMBIENTAL			38									
FRUTICULTURA DE CLIMA TEMPERADO			81									
INDUSTRIA TÊXTIL												
INSTRUMENTAÇÃO E CONTROLE							9	350	3320			

4 - DADOS GERAIS

4.6 - NUMERO DE CURSOS, CONCLUINTES EM 1993 E MATRICULA EM 30/04, POR NATUREZA DA INSTITUIÇÃO SEGUNDO A ÁREA DE CONHECIMENTO E CURSO - 1994

(CONTINUA)

ÁREA DE CONHECIMENTO /	TOTAL			NATUREZA DA INSTITUIÇÃO									
				UNIVERSIDADES			FEDERAÇÕES DE ESCOLAS FACULDADES INTEGRADAS			ESTABELECIMENTOS ISOLADOS			
	CUR-SOS	CONCLU-SÃO EM 1993	MATRICULA EM 30/04/94	CUR-SOS	CONCLU-SÃO EM 1993	MATRICULA EM 30/04/94	CUR-SOS	CONCLU-SÃO EM 1993	MATRICULA EM 30/04/94	CUR-SOS	CONCLU-SÃO EM 1993	MATRICULA EM 30/04/94	
MANUTENÇÃO DE MAQUINAS E EQUIPAMENTOS	2	1	72	355	2	72	355	27	135	1	24	194	
MANUTENÇÃO MECÂNICA	1	8	24	194		10	54	135	632	.	135	1439	
MAQUINAS ELÉTRICAS	2		10	54		28	109	19	111	4	261	1824	
MECÂNICA		1	190	1683	3		22		75	1	8	173	
PROCESSOS DE PRODUÇÃO E USINAGEM	2	1	396	2456	1		22	104		1	2	59	
PROCESSOS PETROQUÍMICOS	22		8	173	1	299	2659			1		76	
PRODUÇÃO INDUSTRIAL	1	1	41	215	19	13	11	168		1	33	85	
PRODUÇÃO MOVELEIRA	2		374	3670	1	1	2	110		1	86	4	
QUÍMICA INDUSTRIAL	1		2	76	1			12		1		81	
SANEAMENTO AMBIENTAL	1		13	168						1			
SANEAMENTO BÁSICO	1		44	195									
TECNOLOGIA DAS TELECOMUNICAÇÕES			86	286									
TECNOLOGIA FLUVIAL			4	81									
TOPOGRAFIA			2	12									
TRANSMISSÃO E OISTRIB ENERGIA ELÉTRICA													
CIÊNCIAS DA SAÚDE	622		30750	203394	440	21566	146892	60	3008	18332	122	6176	38170
CICLO BÁSICO CIENC DA SAÚDE	1		5210	202	1	2741	202	23	978	6808	26	1491	8591
EDUCAÇÃO FÍSICA	128		3795	38512	79	2871	23113	6	1	73	24	851	5065
ENFERMAGEM E OBSTETRÍCIA	108		3418	26040	78	3061	20225	6	6	111	5	246	1507
FARMÁCIA	53		1865	20104	47	1041	18157	6	246	1741	16	4	578
FISIOTERAPIA	59		1231	14957	37	784	8747	3	262	1344	19	3	185
FONOAUDIOLOGIA	33		7228	7603	23	4941	4879		651	3668	4	1636	10503
MEDICINA	81		30	47919	56	1095	33748		80	415	12	1	30
MUSICOTERAPIA	5		1269	330	2	4879	121		523	2911	1	94	924
NUTRIÇÃO	42		6321	9883	37	8	8544		34	40	.	919	4452
ODONTOLOGIA	87		27	34604	68	145	27241		50	215	1	19	140
ORTOPTICA	2		34	178	1		38					29	186
PROJ MANUT E OPER APARELHOS MED HOSPIT	1		293	186	1		457				6	98	211
PRÓTESE MAXILO-FACIAL	2			497	3		342						533
PSICOMOTRICIDADE	1			211	3		1078						
RADIOLOGIA	3			342	7								
TERAPIA OCUPACIONAL	16			1826									
CIÊNCIAS AGRÁRIAS	184		5728	45626	144	4628	37976	5	14	442	35	1086	7208
AGRIMENSURA AGRONOMIA	9		128	1460	3	20	378	1	14	129	8	94	953
AQUACULTURA ENGENHARIA	67		2909	20001	50	2287	16168	1		98	16	622	3735
AGRÍCOLA ENGENHARIA DE	1		4	14	1	4	14					32	58
ALIMENTOS	10		152	1162	9	120	1011						444
	13		191	2259	11	133	1815				2		

4 - DADOS GERAIS

4.6 - NUMERO DE CURSOS, CONCLUINTE EM 1993 E MATRICULA EM 30/04. POR NATUREZA DA INSTITUIÇÃO
SEGUNDO A AREA DE CONHECIMENTO E CURSO • 1994

(CONTINUA)

ÁREA DE CONHECIMENTO /	TOTAL			NATUREZA DA INSTITUIÇÃO									
				UNIVERSIDADES			FEDERAÇÕES DE ESCOLAS FACULDADES INTEGRADAS			ESTABELECIMENTOS ISOLADOS			
	CUR- SOS	CONCLU SAO EM 1993	MATRICULA EM 30/04/94	CUR- SOS	CONCLU- SAO EM 1993	MATRICULA EM 30/04/94	CUR- SOS	CONCLU- SAO EM 1993	MATRICULA EM 30/04/94	CUR- SOS	CONCLU- SAO EM 1993	MATRICULA EM 30/04/94	
ENGENHARIA DE PESCA	3	41	547	3	41	547			55	3	31	6	320
ENGENHARIA FLORESTAL	17	233	2641	13	202	2266			160	1	182		
HEVEICULTURA	1	24	80	1	24	80							
INDUSTRIA DA MADEIRA	1	23	75	1	23	89				3	61		75
INDUSTRIA DO ACUCAR DE CANA	38	1656	89	1	1474	12459				4			971
LATICÍNIOS	22	361		34	300	3149							559
MEDICINA VETERINÁRIA			13590	17									
ZOOTECNIA			3708										
CIÊNCIAS SOCIAIS APLICADAS	1570	91587	684522	846	43922	385071	253		114238	471	29296		185213
CICLO BÁSICO CIENC SOCIAIS APLICADAS	5	1	1182	1	1	10	3	18369	824	1	10591		348
ADMINISTRAÇÃO	388	27230	195603	157	9669	87408	72		42233	159	78		65962
ADMINISTRAÇÃO RURAL	13	93	1023	7	54	15	147	3	6970	3	8		470
ARQUITETURA E URBANISMO	69	2714	24932	4	1	2110	19483	7		5	11	73	3062
ARQUIVOLOGIA	4	68	690	25	1	68	690	4	304	5	31		5
ARTES PRATICAS	6	11	5	5	481	4143	1	56	57	3	6267		307
BIBLIOTECONOMIA	34	611	4706	141	14	128	28	3035	17379	123	1911		198
CIÊNCIAS AGRICOLAS	1	14	128	100	22	291	14	1140	9689	61	1386		37510
CIÊNCIAS ATUARIAIS	9	53	497	1	1	5542	48011	4	1278	13	311		18786
CIÊNCIAS CONTÁBEIS	320	14844	102900	69	2	3324	39119	4	150	7	7246		8997
CIÊNCIAS ECONÔMICAS	189	6375	67594	3	1	7	62	27	3	150	806		
CIÊNCIAS IMOBILIÁRIAS	1	7	62	21	4007	45	1	4306	25925	57	35		2083
COMPOSIÇÃO PAISAGÍSTICA	1	6671	45	136	6	30318	1	1	57	46	189	181	41303
COMUNICAÇÃO SOCIAL	96	6	48487	7	1	17	1	1	57	27	255	399	90
COMUNICAÇÃO VISUAL	2	17	1	3	2	42	59	1	36		173		367
COOPERATIVISMO	3	42	59	3	3	356	47	7	187		44		421
DESENHISTA PROJETISTA	1	817	47	1	2	14983	4926	10	274		979	2	317
DESENHO INDUSTRIAL	32	26535	7815	26	277	123484	9	445	1649	4	277		361
DIREITO	220	369	190712	52	18	909			1284	10			1000
ECONOMIA DOMESTICA	11	64	1188	16	54	117				6			2296
FORMAÇÃO DE EXECUTIVOS	2	180	298		31	391							1751
HOTELARIA	6	27	1013		31	1947							
MARKETING	3	58	2346		74	399							
MODA	4	31	716		433	429							
MUSEOLOGIA	3	36	429		2109	532							
PLANEJAMENTO ADM E PROGRAMAÇÃO ECONOMIA	1	123	173		262	3467							
PROPAGANDA, PUBLICIDADE E CRIAÇÃO	1	802	777			14890							
SECRETARIADO	8	2804	937			2841							
SECRETARIADO EXECUTIVO	37	984	5446										
SERVIÇO SOCIAL	72		18855										
TURISMO	31		5876										

4 - DADOS GERAIS

4.6 - NUMERO DE CURSOS, CONCLUÍNTES EM 1993 E MATRICULA EM 30/04. POR NATUREZA DA INSTITUIÇÃO SEGUNDO A ÁREA DE CONHECIMENTO E CURSO - 1994

(CONCLUSÃO)

ÁREA DE CONHECIMENTO	TOTAL			NATUREZA DA INSTITUIÇÃO								
				UNIVERSIDADES			FEDERAÇÕES DE ESCOLAS FACULDADES INTEGRADAS			ESTABELECIMENTOS ISOLADOS		
	CUR-SOS	CONCLU-SÃO EM 1993	MATRICULA EM 30/04/94	CUR-SOS	CONCLU-SÃO EM 1993	MATRICULA EM 30/04/94	CUR-SOS	CONCLU-SÃO EM 1993	MATRICULA EM 30/04/94	CUR-SOS	CONCLU-SÃO EM 1993	MATRICULA EM 30/04/94
CIÊNCIAS HUMANAS	1344	52137	269106	759	24162	158297	172	8281	34378	413	19694	76431
CICLO BÁSICO DA ÁREA DE CIÊNCIAS HUMANAS	2	10	155	1 1	10 6	35 31	10	108	401		30	120
ARQUEOLOGIA	1	36	31	2 2	18	202	24 4	903	4034	1	443	105
CIÊNCIAS POLÍTICAS E SOCIAIS	4	18	307	59	1123	127	3	149	538		26	1907
CIÊNCIAS RELIGIOSAS	2	1674	127	49	1025	11230	24	105	176	2	2028	49
CIÊNCIAS SOCIAIS	86	26	13538	61	864	3671	22	297	1300		285	6917
DIPLOMACIA	1	3956	49	9	177	8388	71	359	1790	17	62	1394
ESTUDOS SOCIAIS	130	1298	14622	120	2304	516	13	4309	16522	1	1167	135
FILOSOFIA	63	344	10320	132	3145	18200		2050	9617	57	2193	6540
FORM PROF P/ DISCIP ESP 2 GRAU/ESQ IEI	14	3768	827	220	9087	22897				18	12019	10737
GEOGRAFIA	193	5697	26040	13	149	56828				2	230	41015
HISTORIA	229	25415	35424	81	6154	1102				49	1211	1000
PEDAGOGIA	453	380	114365	2	57	33926				75		6512
PROF PARTE FORM ESPEC CURRÍCULO 2 GRAU	24	9415	2102	7	43	588				162		
PSICOLOGIA	111	57	50055			556				10		
RELAÇÕES INTERNACIONAIS	2	43	588							17		
TEOLOGIA	9		556							2		
LINGÜÍSTICA, LETRAS E	609	19400	115282	323	9788	70242	85	2258	10032	201	7354	35008
ARTES ARTES CÊNICAS ARTES	10	113	1365	8	105	1142	19	5	49 22	2 1	8	223
PLÁSTICAS BELAS ARTES	7	63	858	6 7	52	820	60	401	1781	3 11	71	38
COMPOSIÇÃO DE INTERIORES	10	251	2304 65	1 5	180	1751	3	1835	8151	2	62	553
DANÇA DECORAÇÃO DESENHO E	1	7	442	2 3	7	65		17	29	1	26	111
PLÁSTICA EDUCAÇÃO	9	72	585	60	67	282					1193	295
ARTÍSTICA LETRAS	4	83	510	202	21	268				1	5878	145
LINGÜÍSTICA MUSICA	4	56	13819	1	30	365				27	105	3729
TRADUTOR	106	2921	91814	26 2	1327	8309				152		29244
	414	15414	43		7701	54419				12		670
	1	9	3267		9	43						
	41	381	210		259	2568						
	2	30			30	210						
CICLO BÁSICO COMUM	7	7	354	5	7	254				-	2	100
CICLO BÁSICO COMUM	7	7	354	5	7	254				2	-	100

FONTE: MEC/SAG/CPS/COORDENAÇÃO DO SISTEMA ESTATÍSTICO DA EDUCAÇÃO.

VESTIBULAR

EDUCAÇÃO SUPERIOR - GRADUAÇÃO

S - VESTIBULAR

5.1 - NUMERO DE VAGAS OFERECIDAS NO VESTIBULAR, INSCRIÇÕES EM PRIMEIRA OPCAO E INGRESSOS,
POR NATUREZA DA INSTITUIÇÃO, SEGUNDO A UNIDADE DA FEDERAÇÃO E DEPENDÊNCIA ADMINISTRATIVA - 1994

(CONTINUA)

UNIDADE DA FEDERAÇÃO/ DEPENDÊNCIA ADMINISTRATIVA	TOTAL			NATUREZA DA INSTITUIÇÃO								
				UNIVERSIDADES			FEDERAÇÕES DE ESCOLAS FACULDADES INTEGRADAS			ESTABELECIMENTOS ISOLADOS		
	VAGAS OFERE- CIDAS	INSCRI- ÇÕES EM 1 OPCAO	INGRES- SOS P/ VESTI- BULAR	VAGAS OFERE- CIDAS	INGRES- ISOS P/ COES EM VESTI-1 OPCAO	INSCRI- ÇÕES EM 1 OPCAO	VAGAS OFERE- CIDAS	INSCRI- ÇÕES EM 1 OPCAO	INGRES- SOS P/ VESTI- BULAR	VAGAS OFERE- CIDAS	INSCRI- ÇÕES EM 1 OPCAO	INGRES- SOS P/ VESTI- BULAR
BRASIL	574135	2237023	463240	326170	1571326	274460	86836	189994	61071	161129	475703	127709
FEDERAL	05017	682977	76130	81681	652862	72866	3360	6217	3028	3336	30115	3264
ESTADUAL	58501	523750	54953	44827	445299	42468	83476	183777	58043	13674	78451	12485
MUNICIPAL	33935	85642	28703	9943	29947	8961				20632	49478	16714
PARTICULAR	396682	944654	303454	189719	443218	150165				123487	317659	95246
RONDÔNIA	2540	9925	1836	1680	6501	1150						
FEDERAL	1180	6017	770	1180	6017	770				860	3424	686
PARTICULAR	1360	3908	1066	500	484	380						
ACRE	675	4442	675	675	4442	675						
FEDERAL	675	4442	675	675	4442	675						
AMAZONAS	2815	27837	2803	1945	19893	1935				870	7944	868
FEDERAL	1665	19895	1665	1625	19498	1625				40	397	40
ESTADUAL	350	5923	348	320	395	310				350	5923	348
PARTICULAR	800	2019	790							480	1624	480
RORAIMA	1082	4072	931	1082	4072	931						
FEDERAL	1082	4072	931	1082	4072	931						
PARA FEDERAL	8180	54297	8144	7515	51278	7487				665	3019	657
ESTADUAL	4685	38046	4687	4480	36815	4480				205	1231	207
PARTICULAR	810	5829	784	810	5829	784				460	1788	450
	2685	10422	2673	2225	8634	2223						
AMAPÁ FEDERAL	740	6084	740	640	4954	640						
PARTICULAR	640	4954	640	640	4954	640				100	1130	100
	100	1130	100									
TOCANTINS	1510	6710	1408	1240	5613	1240				100	1130	100
ESTADUAL	940	5130	940	940	5130	940				270	1097	168
MUNICIPAL	270	1097	168	300	483	300						
PARTICULAR	300	483	300							270	1097	168
MARANHÃO	4278	24853	2752	3028	23372	1838				50	229	44
FEDERAL	1868	16338	806	1818	16109	762				50	229	44
ESTADUAL	1210	7263	1076	1210	7263	1076	1200	1252	870			
PARTICULAR	1200	1252	870									
							1200	1252	870			

EDUCAÇÃO SUPERIOR • GRADUAÇÃO 5

- VESTIBULAR

5.1 - NUMERO DE VAGAS OFERECIDAS NO VESTIBULAR, INSCRIÇÕES EM PRIMEIRA OPCAO E INGRESSOS,
POR NATUREZA DA INSTITUIÇÃO, SEGUNDO A UNIDADE DA FEDERAÇÃO E DEPENDÊNCIA ADMINISTRATIVA - 1994

(CONTINUA)

UNIDADE DA FEDERAÇÃO/ DEPENDÊNCIA ADMINISTRATIVA	TOTAL			UNIVERSIDADES			FEDERAÇÕES DE ESCOLAS FACULDADES INTEGRADAS			ESTABELECIMENTOS ISOLADOS		
	VAGAS OFERE- CIDAS	INSCRI- ÇÕES EM 1 OPCAO	INGRES- SOS P/ VESTI- BULAR	VAGAS OFERE- CIDAS	INSCRI- ÇÕES EM 1 OPCAO	INGRES- SOS P/ VESTI- BULAR	VAGAS OFERE- CIDAS	INSCRI- ÇÕES EM 1 OPCAO	INGRES- SOS P/ VESTI- BULAR	VAGAS OFERE- CIDAS	INSCRI- ÇÕES EM 1 OPCAO	INGRES- SOS P/ VESTI- BULAR
MINAS GERAIS	51209	23539	42302	20246	140852	17200	3775	10165	3086	27188	84375	22016
FEDERAL	10623	2	10328	9270	96458	8975				1353	13336	1353
ESTADUAL	2796	10979	2227	596	6684	596	3775	10165	3086	2200	7075	1631
MUNICIPAL	790	4	750	10380	37710	7629				790	1705	750
PARTICULAR	37000	13759	28997							22845	62259	18282
ESPIRITO SANTO	6100	1705	5981	2240	17503	2207				3500	14790	3414
FEDERAL	2240	17503	2207	2240	17503	2207	360	1714	360	65	488	46
ESTADUAL	65	488	46							400	1887	371
MUNICIPAL	400	1887	371				360	1714	360	3035	12415	2997
PARTICULAR	3395	14129	3357									
RIO DE JANEIRO	77807	25583	49970	42265	197176	29039				15626	27005	10170
FEDERAL	12548	3	11099	12128	111154	10705	19916	31652	10761	420	2881	394
ESTADUAL	4149	11403	4121	4149	48355	4121				150	566	150
MUNICIPAL	150	5	150	25988	37667	14213	19916	31652	10761	15056	23558	9626
PARTICULAR	60960	48355	34600									
SAO PAULO	216344	74491	167189	109842	462549	89126				65357	192853	48666
FEDERAL	1329	0	1305	1199	10186	1196	41145	89508	29397	130	2749	109
ESTADUAL	15986	12935	15730	13118	215906	12894				2868	36709	2836
MUNICIPAL	14530	25261	11460	3508	9432	2819	41145	89508	29397	11022	31663	8641
PARTICULAR	184499	5	138694	92017	227025	72217				51337	121732	37080
PARANÁ	34064	16624	30817	14826	104496	14303				15988	54124	14283
FEDERAL	4101	3	4071	3561	45744	3531	3250	7623	2231	540	5725	540
ESTADUAL	12236	51469	11684	5925	39623	5863				6311	22169	5821
MUNICIPAL	2195	61792	1820	5340	19129	4909	3250	7623	2231	2195	2854	1820
PARTICULAR	15532	2854	13242							6942	23376	6102
SANTA CATARINA	16732	66307	15409	10B37	53640	9996				2535	6450	2385
FEDERAL	3258	21955	2726	3258	21955	2726	3360	6217	3028	1015	2444	929
ESTADUAL	1144	11170	1128	1144	11170	1128	3360	6217	3028	1520	4006	1456
MUNICIPAL	10810	29176	10099	6435	20515	6142						
PARTICULAR	1520	4006	1456									
RIO GRANDE DO SUL L	50544	10148	37308	43365	89044	31832				4749	8896	4097
FEDERAL	7919	9	7190	7831	29095	7102	2430	3549	1379	88	88	88
PARTICULAR	42625	29183	30118	35534	59949	24730	2430	3549	1379	4661	8808	4009

5 - VESTIBULAR

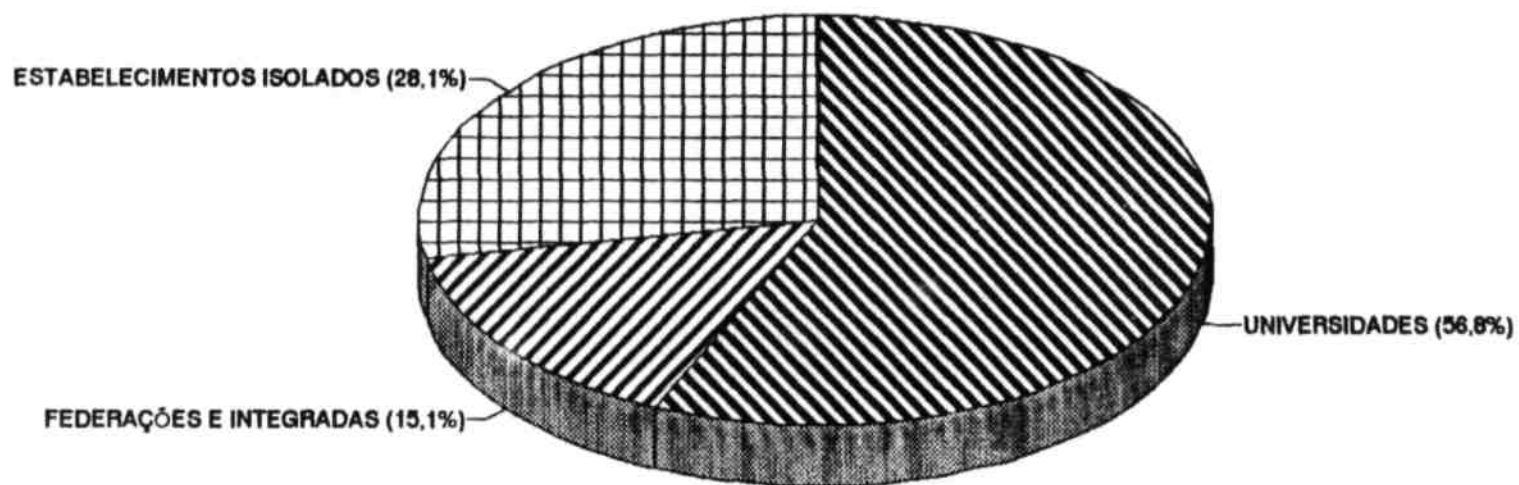
5.1 - NUMERO DE VAGAS OFERECIDAS NO VESTIBULAR, INSCRIÇÕES EM PRIMEIRA OPCAO E INGRESSOS,
POR NATUREZA DA INSTITUIÇÃO, SEGUNDO A UNIDADE DA FEDERAÇÃO E DEPENDÊNCIA ADMINISTRATIVA • 1994

(CONCLUSÃO)

UNIDADE DA FEDERAÇÃO/ DEPENDÊNCIA ADMINISTRATIVA	TOTAL			NATUREZA DA INSTITUIÇÃO								
				UNIVERSIDADES			FEDERAÇÕES DE ESCOLAS FACULDADES INTEGRADAS			ESTABELECIMENTOS ISOLADOS		
	VAGAS OFERE- CIDAS	INSCRI- ÇÕES EM 1 OPCAO	INGRES- SOS P/ VESTI- BULAR	VAGAS OFERE- CIDAS	INSCRI- ÇÕES EM 1 OPCAO	INGRES- SOS P/ VESTI- BULAR	VAGAS OFERE- CIDAS	INSCRI- ÇÕES EM 1 OPCAO	INGRES- SOS P/ VESTI- BULAR	VAGAS OFERE- CIDAS	INSCRI- ÇÕES EM 1 OPCAO	INGRES- SOS P/ VESTI- BULAR
NATO GROSSO DO SUL FEDERAL PARTICULAR	7557 1977 5580	22226 10200 12026	6459 1923 4536	3787 1977 1810	15304 10200 5104	3417 1923 1494	1960	3455	1586	1810	3467	1456
MATO GROSSO FEDERAL ESTADUAL PARTICULAR	6340 2050 1060 3230	28369 19826 2890 5653	5215 2052 746 2417	4280 2050 1060 1170	24976 19826 2890 2260	3542 2052 746 744	680	833	516	1380	2560	1157
GOIÁS FEDERAL ESTADUAL MUNICIPAL PARTICULAR	12393 2313 2050 1560 6470	46958 16747 6896 3164 20151	11528 2213 1929 1311 6075	6213 2313 480 3420	27045 16747 2366 7932	5868 2213 436 3219	680	2992	600	5500 1570 1560 2370	16921 4530 3164 9227	5060 1493 1311 2256
DISTRITO FEDERAL FEDERAL PARTICULAR	9351 2846 6505	63353 30852 32501	9387 3304 6083	2816 2816	30005 30005	3274 3274	4520	20398	4235	2015 30 1985	12950 847 12103	1878 30 1848

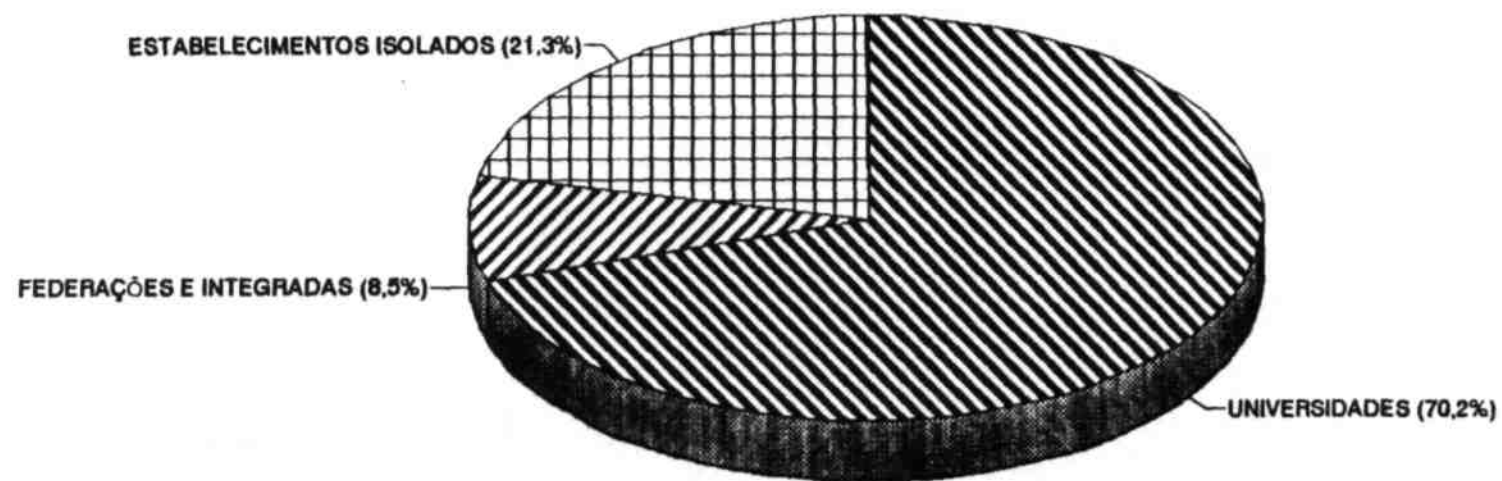
FONTES MEC/SAG/CPS/COORDENAÇÃO DO SISTEMA ESTATÍSTICO DA EDUCAÇÃO.

5.1.A - Distribuição Percentual do Número de Vagas Oferecidas no Vestibular, por Natureza da Instituição - Brasil -1994



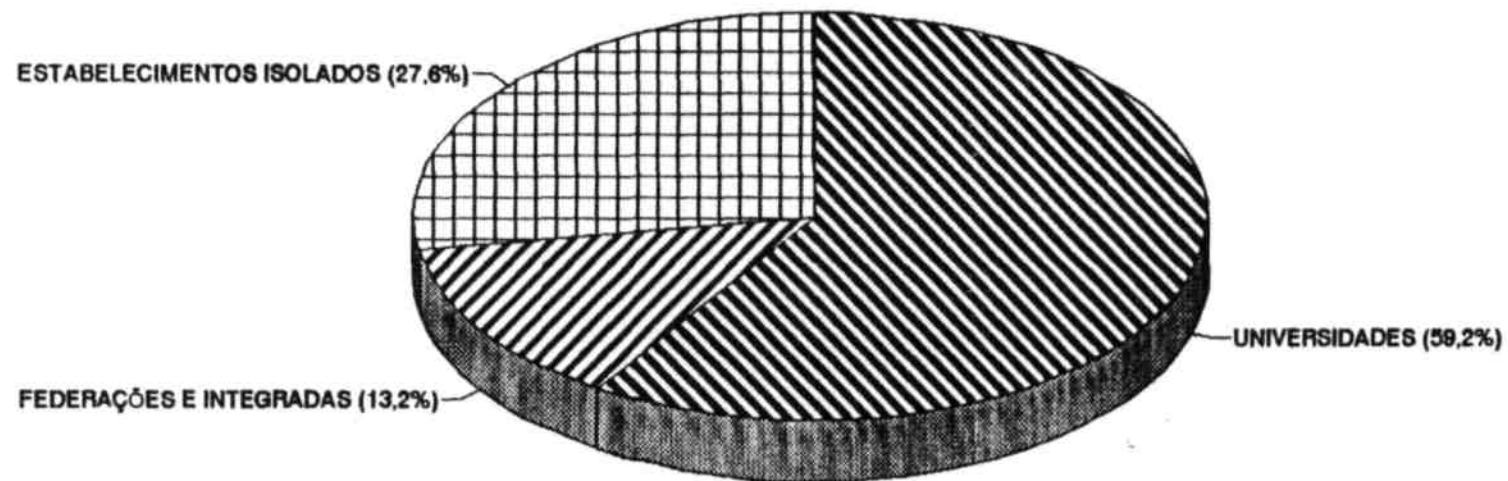
fonte: MEC/SAG/CPS/SEEC

5.1.B - Distribuição Percentual do Número de Inscrições no Vestibular, por Natureza da Instituição - Brasil -1994



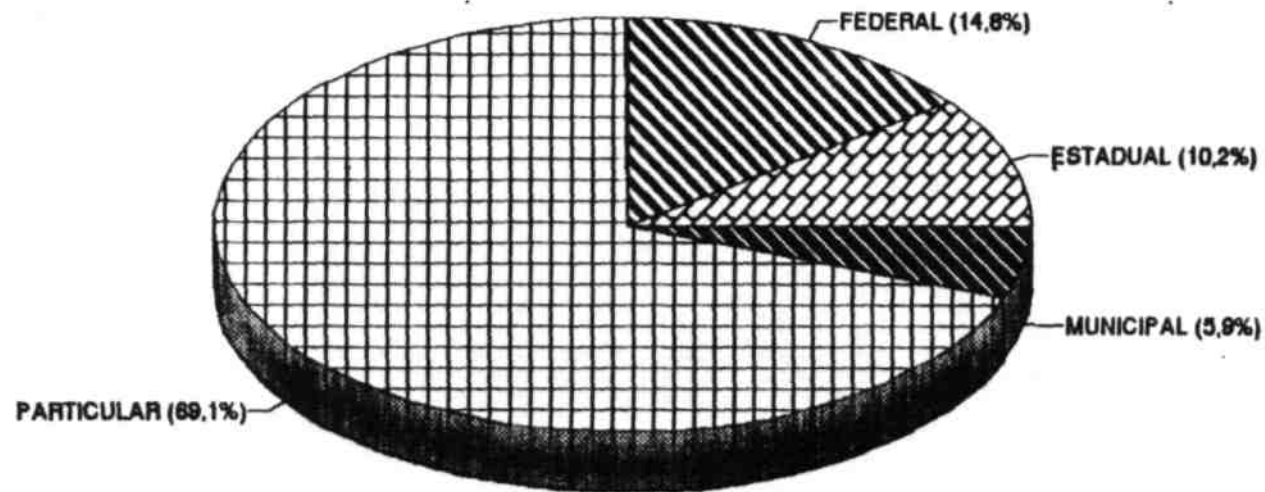
fonte: MEC/SAG/CPS/SEEC

5.1.C - Distribuição Percentual do Número de Ingressos pelo Vestibular, por Natureza da Instituição - Brasil -1994



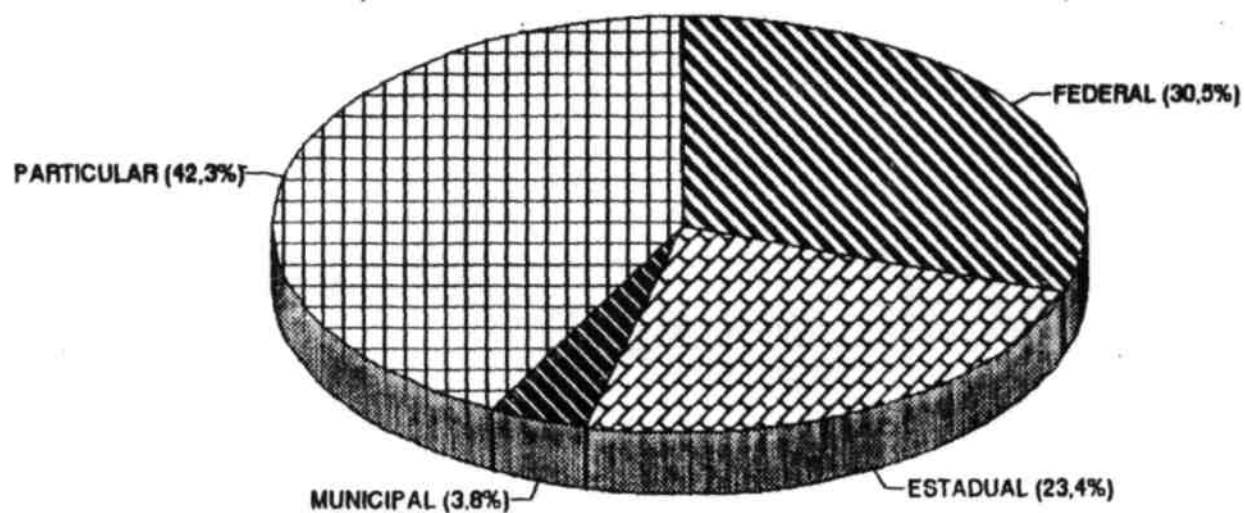
fonte: MEC/SAG/CPS/SEEC

5.1.D - Distribuição Percentual do Número de Vagas Oferecidas no Vestibular, por Dependência Administrativa - Brasil -1994



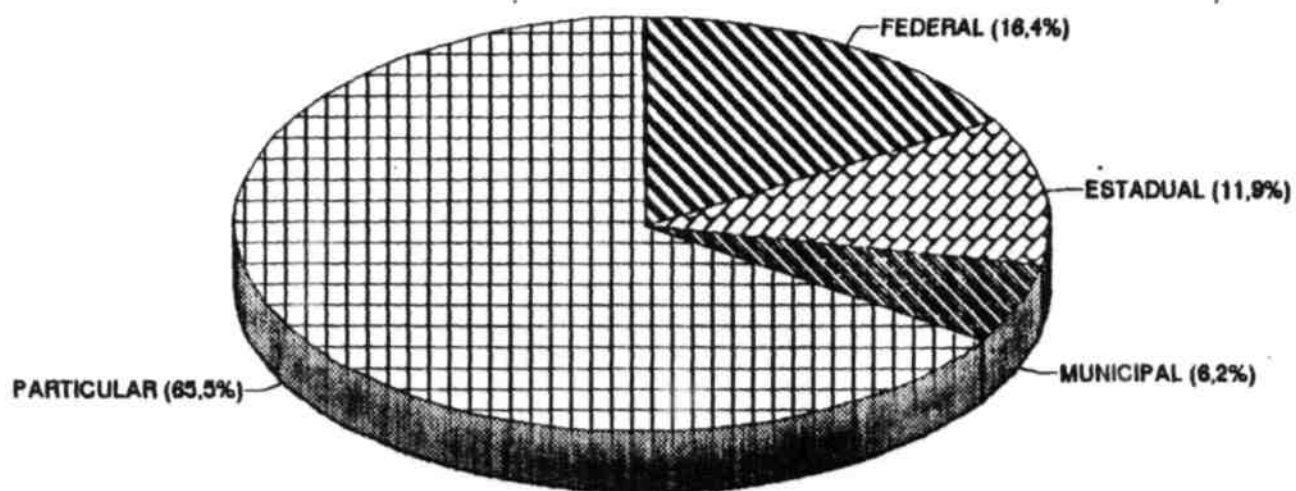
fonte: MEC/SAG/CPS/SEEC

5.1.E - Distribuição Percentual do Número de Inscrições no Vestibular por Dependência Administrativa - Brasil -1994



fonte: MEC/SAG/CPS/SEEC

5.1.F - Distribuição Percentual do Número de Ingressos pelo Vestibular por Dependência Administrativa - Brasil -1994



fonte: MEC/SAG/CPS/SEEC

5 - VESTIBULAR

5.1.G • RELAÇÃO CANDIDATO/VAGA POR NATUREZA E DEPENDÊNCIA ADMINISTRATIVA,
SEGUNDO A UNIDADE DA FEDERAÇÃO • 1994

UNIDADE FEDERAÇÃO	R E L A Ç Ã O C A N D I D A T O / V A G A															
	TOTAL GERAL	UNIVERSIDADES				FEDERAÇÕES DE ESCOLAS E FACULDADES INTEGRADAS				ESTABELECIMENTOS ISOLADOS						
		TOTAL	DEPENDÊNCIA ADMINISTRATIVA				TOTAL	DEPENDÊNCIA ADMINISTRATIVA				TOTAL	DEPENDÊNCIA ADMINISTRATIVA			
			FEDE- RAL	ESTA- DUAL	MUNI- CIPAL	PARTI- CULAR		FEDE- RAL	ESTA- DUAL	MUNI- CIPAL	PARTI- CULAR		FEDE- RAL	ESTA- DUAL	MUNI- CIPAL	PARTI- CULAR
BRASIL	3.90	4,82	7,99	9,93	3,01	2,34	2,19			2,20	2,95	9,03		2,40	2,57	
RONDÔNIA	3.91	3,87	5,10	7,20			1,04			1,04				4,06		
ACRE	6,56	6,58	6,58	5,46	2,69	0,97	1,88			1,88	3,98	9,93	5,74	1,27	3,98	
AMAZONAS	9.89	10,23	12,00	6,00			9,19			9,19		6,00		2,16		
RORAIMA	3.76	3,76	3,76	9,78	3,19	1,23	0,39			0,39	9,13	6,00		4,72	3,38	
PARA	6,64	6,82	8,22	6,70			2,66			2,66	4,54	4,58		3,77	3,89	
AMAPA	8,22	7,74	7,74	6,26			2,69			2,69	11,30	5,21	16,92	2,87	11,3	
TOCANTINS	4,44	4,53	8,86	5,39			4,76			4,76	4,06	5,58	5,02	1,30	0	
MARANHÃO	5.81	7,72	7,13	4,91		1,61	1,59			1,59	4,58	9,86	3,22	2,41	5,49	
PIAUI	7.62	7,92	8,20	7,69			2,18			2,18	5,49	6,86	7,51	2,03	1,30	
CEARA	6,46	6,46	7,27	11,21		4,04	2,35			2,35	3,04	21,15	12,60		1,04	
RIO GRANDE DO NORTE	5,29	6,93	4,88			2,07	1,85			1,46	1,04	10,60	3,51		2,46	
PARAIBA	4,74	5,06	6,95	16,46		2,83	1,46			1,76	1,99				3,13	
PERNAMBUCO	3,58	4,77	7,06	6,69		4,63	1,76			1,23	4,49		2,89		4,23	
ALAGOAS	4,73	7,06	8,68	9,76		3,63	1,23			4,40	4,23	1,00			5,29	
SERGIPE	5,82	5,94	8,31	2,73		1,45	4,40			4,51	5,34				2,73	
BAHIA	6,62	6,91	10,41	4,93		2,47	4,51				3,10				4,09	
MINAS GERAIS	4.60	6,96	7,81			3,58			1,85		4,23				1,56	
ESPIRITO SANTO	5,57	7,81	9,17			1,69					1,73				2,37	
RIO DE JANEIRO	3,29	4,67	8,50			2,82					2,95	28,23			3,37	
SÃO PAULO	3,44	4,21	12,85			1,93					3,39				2,64	
PARANÁ	4,88	7,05	6,74			2,32					2,54				1,89	
SANTA CATARINA	3.96	4,95	3,72								1,87				1,92	
RIO GRANDE DO SUL	2,01	2,05	5,16								1,92				1,86	
MATO GROSSO DO SUL	2.94	4,04	9,67								1,66				3,89	
MATO GROSSO	4.47	5,84	7,24								3,08				6,10	
GOIÁS	3.79	4,35	10,66								6,43					
DISTRITO FEDERAL	6,77	10,66														

5 - VESTIBULAR

5.2 - NUMERO DE VAGAS OFERECIDAS, INSCRIÇÕES EM PRIMEIRA OPCAO, RELAÇÃO CANDIDATO/VAGA, APROVADOS E INGRESSOS. SEGUNDO AS INSTITUIÇÕES FEDERAIS • BRASIL - 1994

(CONTINUA)

INSTITUIÇÕES FEDERAIS	VAGAS OFERECIDAS	INSCRIÇÕES EM 1 OPCAO	RELAÇÃO CANDIDATO/VAGA	APROVADOS	INGRESSOS PELO VESTIBULAR	INGRESSOS POR OUTRAS FORMAS
TOTAL	85017	682977	8,03	147134	76130	6686
UNIVERSIDADE FEDERAL DE RONDÔNIA	1180	6017	5,10	770	770	1937
UNIVERSIDADE FEDERAL DO ACRE ESC DE ENFERMAGEM DE MANAUS	675	4442	6,58	675	675	15
UNIVERSIDADE DO AMAZONAS	40	397	9,93	40	40	111
UNIVERSIDADE FEDERAL DE RORAIMA	1625	19498	12,00	1625	1625	5
FAC DE CIENC AGRARIAS DO PARA	1082	4072	3,76	1042	931	1 88
FEDERAL DO PARA FUND UNIVERSIDADE FEDERAL DO AMAPA CENTRO FED EDUC TECNOLOGICA DO MARANHÃO	205	1231	6,00	207	207	81 52
UNIVERSIDADE FEDERAL DO MARANHÃO	4480	36815	8,22	4480	4480	284
UNIVERSIDADE FEDERAL DO PIAUI	640	4954	7,74	640	640	143
UNIVERSIDADE FEDERAL DO CEARA ESC SUP DE AGRICULTURA DE MOSSORO	50	229	4,58	73	44	428
UNIVERSIDADE FEDERAL DO RIO GDE DO NORTE	1818	16109	8,86	4754	762	405 3
UNIVERSIDADE FEDERAL DA PARAIBA	1695	12086	7,13	1528	1528	7
UNIVERSIDADE FEDERAL DE PERNAMBUCO	2575	21110	8,20	2299	1860	49
UNIVERSIDADE FEDERAL RURAL DE PERNAMBUCO	120	625	5,21	120	120	7
UNIVERSIDADE FEDERAL DE ALAGOAS	2140	15555	7,27	1359	1317	7
UNIVERSIDADE FEDERAL DE SERGIPE CENTRO FED EDUC TECNOLOGICA DA BAHIA	4378	21372	4,88	2876	2886	10
UNIVERSIDADE FEDERAL DA BAHIA	3270	27455	8,40	3144	3079	2
CENTRO FED EDUC TECNOLOGICA DE M GERAIS ESC DE FARMÁCIA E ODONTOLOGIA DE ALFENAS ESC FEDERAL DE ENGENHARIA DE ITAJUBA	1170	3394	2,90	949	949	16 6
FAC DE MEDICINA DO TRIANGULO MINEIRO	1480	10450	7,06	1450	1450	157
FAC FEDERAL DE ODONTOLOGIA DE DIAMANTINA	1390	12063	8,68	4600	1390	87
FUND DE ENSINO SUP DE SAO JOÃO DEL REI	360	2007	5,58	378	339	3
UNIVERSIDADE FEDERAL DE JUIZ DE FORA	3440	28597	8,31	3374	2620	
UNIVERSIDADE FEDERAL DE LAVRAS	176	1481	8,41	176	176	
UNIVERSIDADE FEDERAL DE OURO PRETO	220	3768	17,13	2756	220	
UNIVERSIDADE FEDERAL DE UBERLÂNDIA	252	2194	8,71	2078	252	
UNIVERSIDADE FEDERAL DE VIÇOSA	100	2644	26,44	2144	100	
UNIVERSIDADE FEDERAL DO ESPÍRITO SANTO	45	1239	27,53	1132	44	
CENTRO FED EDUC TEC CELSO SUCKOW FONSECA	560	2010	3,59	1519	561	
ESC NACIONAL DE CIENC ESTATISTICAS	1580	9613	6,08	3106	1479	
	360	3880	10,78	360	360	
	3515	41940	11,93	3507	3457	
	550	7148	13,00	2954	474	
	2125	22295	10,49	2088	2066	
	1140	11582	10,16	5993	1139	
	2240	17503	7,81	2207	2207	
	200	1646	8,23	847	200	
	120	229	1,91	120	120	

S - VESTIBULAR

.2 - NUMERO DE VAGAS OFERECIDAS, INSCRIÇÕES EM PRIMEIRA OPCAO, RELAÇÃO CANDIDATO/VAGA, APROVADOS E INGRESSOS, SEGUNDO AS INSTITUIÇÕES FEDERAIS - BRASIL • 1994

INSTITUIÇÕES FEDERAIS	VAGAS OFERECIDAS	INSCRIÇÕES EN 1 OPCAO	RELAÇÃO CANDIDATO VAGA	APROVADOS	INGRESSOS PELO VESTIBULAR	INGRESSOS POR OUTRAS FORMAI
INST MILITAR DE ENGENHARIA	100	1006	10,06	136	74	2
UNIVERSIDADE DO RIO DE JANEIRO	1197	11825	9,88	3429	1049	96
UNIVERSIDADE FEDERAL DO RIO DE JANEIRO	6051	36112	5,97	16763	5274	457
UNIVERSIDADE FEDERAL FLUMINENSE	3685	58288	15,82	10066	3233	103
UNIVERSIDADE FEDERAL RURAL RIO JANEIRO	1195	4929	4,12	3487	1149	23
INST TECNOLOGICO DE AERONAUTICA	130	2749	21,15	130	109	-
UNIVERSIDADE FEDERAL DE SAO CARLOS	940	7215	7,68	937	937	23
UNIVERSIDADE FEDERAL DE SAO PAULO	259	2971	11,47	12043	259	7
CENTRO FED EDUC TECNOLOGICA DO PARANA	540	5725	10,60	540	540	8
UNIVERSIDADE FEDERAL DO PARANA	3561	45744	12,85	3547	3531	-
UNIVERSIDADE FEDERAL DE SANTA CATARINA	3258	21955	6,74	3242	2726	509
FUND FAC FED CIENC MED DE PORTO ALEGRE	88	88	1,00	88	88	3
UNIVERSIDADE DO RIO GRANDE	1025	4008	3,91	3159	1025	81
UNIVERSIDADE FEDERAL DE PELOTAS	1360	5737	4,22	1249	1249	-
UNIVERSIDADE FEDERAL DE SANTA MARIA	2023	16210	8,01	2017	1544	131
UNIVERSIDADE FEDERAL DO RIO GDE DO SUL	3423	3140	0,92	3286	3284	224
UNIVERSIDADE FEDERAL DE MATO GROSSO SUL	1977	10200	5,16	8066	1923	75
UNIVERSIDADE FEDERAL DE MATO GROSSO	2050	19826	9,67	2053	2052	45
UNIVERSIDADE FEDERAL DE GOIAS	2313	16747	7,24	2213	2213	245
INST RIO BRANCO	30	847	28,23	30	30	-
UNIVERSIDADE DE BRASILIA	2816	30005	10,66	3283	3274	552

FONTE: MEC/SAG/CPS/COORDENACAO DO SISTEMA ESTATISTICO DA EDUCACAO.

5 - VESTIBULAR

5.3 - NUMERO DE VAGAS OFERECIDAS, INSCRIÇÕES EM PRIMEIRA OPCAO. RELAÇÃO CANDIDATO/VAGA, APROVADOS E INGRESSOS, SEGUNDO AS UNIVERSIDADES NAO FEDERAIS - BRASIL - 1994

(CONTINUA)

UNIVERSIDADES NAO FEDERAIS	VAGAS OFERECIDAS	INSCRIÇÕES EM 1 OPCAO	RELAÇÃO CANDIDATO/VAGA	APROVADOS	INGRESSOS PELO VESTIBULAR	INGRESSOS POR OUTRAS FORMAS
TOTAL	244489	918464	3,76	412432	201594	15681
UNIVERSIDADE DA AMAZÔNIA	1875	B082		7338	1875	240
ESTADO DO PARA UNIVERSIDADE DO TOCANTINS	810	5829		1026	784	37
UNIVERSIDADE ESTADUAL DO MARANHÃO	940	5130		940	940	144
UNIVERSIDADE ESTADUAL DO PIAUI	1210	7263		5223	1076	1670
UNIVERSIDADE DE FORTALEZA UNIVERSIDADE ESTADUAL DO CEARA	720	7038	11J21	4059	643	463
UNIVERSIDADE ESTADUAL	2280	9213		2257	9908	84
VALE DO ACARAU UNIVERSIDADE RE6 DO CARIRI	2895	22193		2288	2256	170
UNIVERSIDADE REG RIO GRANDE NORTE	520	2528		1384	520	118
UNIVERSIDADE ESTADUAL DA PARAIBA	830	3703		1105	604	518
UNIVERSIDADE CATÓLICA DE PERNAMBUCO	1095	6859		6803	1095	146
UNIVERSIDADE DE PERNAMBUCO UNIVERSIDADE TIRADENTES	2310	12456	11,65	9817	3165	74
UNIVERSIDADE CATOLICA DE SALVADOR	3765	7802		4621	3383	22
UNIVERSIDADE DO ESTADO DA BAHIA	3130	15365	1,20	1793	1793	609
UNIVERSIDADE ESTADUAL DE FEIRA SANTANA	1220	3447	.99	1134	1134	2
UNIVERSIDADE ESTADUAL DE SANTA CRUZ	3450	15984		3450	3375	9
UNIVERSIDADE ESTADUAL, SUDOESTE DA BAHIA	1645	14109		7270	1625	7
PONT UNIVERSIDADE CATOLICA NINAS GERAIS	1010	8891		4345	1007	331
UNIVERSIDADE DE ALFENAS UNIVERSIDADE DE UBERABA	800	4623		736	736	34
UNIVERSIDADE ESTADUAL DE MONTES CLAROS	440	2318		1228	440	209
UNIVERSIDADE VALE DO RIO DOCE	3645	22360		20730	3590	754
PONT UNIVERSIDADE CATOLICA RIO JANEIRO	2130	5643		1939	1605	159
UNIVERSIDADE CATÓLICA DE PETROPOLIS	3690	6201		4532	1605	574
UNIVERSIDADE DE NOVA IGUAÇU	596	6684		596	596	501
UNIVERSIDADE DE SANTA URSULA	915	3506		3033	829	121
UNIVERSIDADE DO ESTADO DO RIO DE JANEIRO	2610	7377		6030	2254	288
P. J. S.HERDY UNIVERSIDADE ESTACIO DE SA	1190	1225		737	736	70
UNIVERSIDADE GAMA FILHO	1240	2716		2395	750	27
UNIVERSIDADE VEIGA DE SALGADO DE OLIVEIRA	3600	2828		1474	1223	50
ALMEIDA PONT UNIVERSIDADE CATOLICA CAMPINAS	4149	48355		13269	4121	3 45
PONT UNIVERSIDADE CATOLICA SAO PAULO UNAERP • UNIVERSIDADE DE RIBEIRAO	1280	2898		1280	1280	34
PRETO UNIVERSIDADE BANDEIRANTE DE SAO PAULO	5520	6606		5543	3076	
UNIVERSIDADE DE RIBEIRAO	5200	9272		2433	2424	
UNIVERSIDADE BRAZ CUBAS	2658	2263		1612	1461	
UNIVERSIDADE CAMILO CASTELO BRANCO	2690	2482		1664	1009	
UNIVERSIDADE CATOLICA DE SANTOS	5185	13250		4950	4736	
UNIVERSIDADE CIDADE DE SAO PAULO	3725	10609		2597	2597	
UNIVERSIDADE CRUZEIRO DO SUL	2520	4579		2168	1990	
UNIVERSIDADE DE FORMAÇÃO EDUC E CULTURA	1860	3916		1703	1702	
	4260	7639		2660	2649	
	3585	9097		6748	2838	
	2100	4851		1804	1790	
	1810	5319		4875	1656	
	3280	3920		3372	2034	
	2880	2849		2618	1332	

S • VESTIBULAR

5.3 - NUMERO DE VAGAS OFERECIDAS, INSCRIÇÕES EM PRIMEIRA OPCAO, RELAÇÃO CANDIDATO/VAGA, APROVADOS E INGRESSOS, SEGUNDO AS UNIVERSIDADES NAO FEDERAIS - BRASIL - 1994

(CONCLUSÃO)

UNIVERSIDADES NAO FEDERAIS	VAGAS OFERECIDAS	INSCRIÇÕES EM 1 OPCAO	RELAÇÃO CANDIDATO/VAGA	APROVADOS	INGRESSOS PELO VESTIBULAR	INGRESSOS POR OUTRAS FORMAS
UNIVERSIDADE DE FRANCA	1200	1941	1,62	1102	1080	28
UNIVERSIDADE DE GUARULHOS	4550	6364	1,40	5679	2889	56 42
UNIVERSIDADE DE MARILIA	4828	4820	1,00	3287	3272	95 23
UNIVERSIDADE DE MOGI DAS CRUZES	4880	8787	1,80	7308	3532	1
UNIVERSIDADE DE SAO FRANCISCO	3620	14780	4,08	11124	3387	161
UNIVERSIDADE DE SAO PAULO	6828	108318	15,86	27488	6708	3858
UNIVERSIDADE DE SOROCABA	1625	2324	1,43	1220	1205	2
UNIVERSIDADE DO OESTE PAULISTA	3508	9432	2,69	7872	2819	61
UNIVERSIDADE DO SAGRADO CORAÇÃO	5019	9117	1,82	6355	3242	3
UNIVERSIDADE DO VALE DO PARAIBA	1570	2490	1,59	2370	1351	3
UNIVERSIDADE ESTADUAL DE CAMPINAS	18?0	5200	2,86	3949	1730	
UNIVERSIDADE ESTADUAL PAULISTA J N FILHO	202?	44025	21,70	13251	1932	
UNIVERSIDADE IBIRAPUERA	4261	63563	14,92	4255	4254	217
UNIVERSIDADE MACKENZIE	3530	7716	2,19	6365	2690	146
UNIVERSIDADE METODISTA DE PIRACICABA	6340	44006	6,94	5586	5586	6
UNIVERSIDADE SANTA CECILIA BANDEIRANTES	3280	8536	2,60	2859	2728	40
UNIVERSIDADE SAO JUDAS TADEU PONT	8180	25152	3,07	21301	7457	42
UNIVERSIDADE CATÓLICA PARANÁ	3830	5912	1,54	10541	2760	484
UNIVERSIDADE ESTADUAL DE LONDRINA	6540	13851	2,12	5986	5984	403
UNIVERSIDADE ESTADUAL DE MARINGÁ	3640	13872	3,81	3425	3425	576
UNIVERSIDADE ESTADUAL DE PONTA GROSSA	2310	18496	8,01	3095	2253	183 5
UNIVERSIDADE ESTADUAL DE PARANÁENSE - UNIPAR	1960	11614	5,93	8305	1945	10
UNIVERSIDADE DO ESTADO DE SANTA CATARINA	1655	9513	5,75	1655	1665	295
UNIVERSIDADE DO SUL DE SANTA CATARINA	1700	5257	3,09	4737	1464	175
UNIVERSIDADE DE CATARINA	1144	11170	9,76	1128	1128	126
UNIVERSIDADE CATÓLICA RIO GDE SUL	1530	2953	1,93	1489	1321	11
UNIVERSIDADE CATÓLICA DE PELOTAS	2815	11319	4,02	15721	2799	15
UNIVERSIDADE DA REGIÃO DA CAMPANHA	2090	6243	2,99	8009	2022	11
UNIVERSIDADE DE CAXIAS DO SUL	6569	15597	2,37	5134	4662	5
UNIVERSIDADE DE CRUZ ALTA	2080	3194	1,54	3896	1267	1071
UNIVERSIDADE DE PASSO FUNDO	3430	1921	0,56	1572	1214	17
UNIVERSIDADE DO VALE DO RIO DOS SINOS	3265	6535	2,00	5891	2706	
UNIVERSIDADE LUTERANA DO BRASIL	835	1303	1,56	1161	541	
UNIVERSIDADE REG DO NOROESTE DO EST RGS	2035	7223	3,55	1876	1828	
UNIVERSIDADE REG INTEG DO A URUG MISSÕES	1310	2945	2,25	2748	1149	
UNIVERSIDADE CATÓLICA DOM BOSCO FUND	6590	7604	1,15	5692	4861	
UNIVERSIDADE DO EST DE MATO GROSSO	6515	8511	1,31	5084	4545	
UNIVERSIDADE DE CUIABÁ	2410	3238	1,34	2270	1701	
UNIVERSIDADE CATÓLICA DE GOIÁS	1965	3792	1,93	1762	1594	
UNIVERSIDADE ESTADUAL DE ANAPOLIS	1810	5104	2,82	4541	1494	
	1060	2890	2,73	1985	746	
	1170	2260	1,93	2052	744	
	3420	7932	2,32	3279	3219	
	480	2366	4,93	450	436	

FONTE: MEC/SAG/CPS/COORDENAÇÃO DO SISTEMA ESTATÍSTICO DA EDUCAÇÃO.

5 • VESTIBULAR

4 • NUMERO DE VAGAS OFERECIDAS NO VESTIBULAR, INSCRIÇÕES EM PRIMEIRA OPCAO E INGRESSOS,
POR NATUREZA DA INSTITUIÇÃO, SEGUNDO A UNIDADE DA FEDERAÇÃO E ÁREA DE CONHECIMENTO - 1994

(CONTINUA)

UNIDADE DA FEDERAÇÃO/ ÁREA DE CONHECIMENTO	NATUREZA DA INSTITUIÇÃO											
	TOTAL			UNIVERSIDADES			FEDERAÇÕES DE ESCOLAS FACULDADES INTEGRADAS			ESTABELECIMENTOS ISOLADOS		
	VAGAS OFERE- CIDAS	INSCRI- ÇÕES EM 1 OPCAO	INGRES- SOS P/ VESTI- BULAR	VAGAS OFERE- CIDAS	INSCRI- ÇÕES EM 1 OPCAO	INGRES- SOS P/ VESTI- BULAR	VAGAS OFERE- CIDAS	INSCRI- ÇÕES EM 1 OPCAO	INGRES- SOS P/ VESTI- BULAR	VAGAS OFERE- CIDAS	INSCRI- ÇÕES EM 1 OPCAO	INGRES- SOS P/ VESTI- BULAR
BRASIL	574135	2237023	463240	326170	1571326	274460	86836	189994	61071	161129	475703	127709
CIÊNCIAS EXATAS E DA TERRA	72111	207492	55405	39823	129990	31354	10913	18292	7080	21375	59210	16971
CIÊNCIAS BIOLÓGICAS	9784	30562	7171	7517	28317	5854	1500	1487	835	767	758	482
ENGENHARIA / TECNOLOGIA	45042	173498	37895	32035	125899	27171	2580	3638	1605	10427	43961	9119
CIÊNCIAS DA SAÚDE CIÊNCIAS	55472	480996	50831	38297	381971	36489	6179	28448	4902	10996	70577	9440
AGRÁRIAS CIÊNCIAS SOCIAIS	12640	66863	10582	9650	60184	8271	210	335	192	2780	6342	2119
APLICADAS CIÊNCIAS HUMANAS	213773	967024	190993	117410	625101	105766	38393	112920	31867	57970	228295	53360
LINGÜÍSTICA, LETRAS E ARTES	112493	226525	76482	56157	160881	41741	19285	19751	10883	37051	45893	23858
CICLO BÁSICO COMUM	52340	83145	33401	25281	58272	17814	7776	5123	3707	19283	19749	11880
	480	918	480							480	918	480
RONDÔNIA	2540	9925	1836	1680	6501	1150				860	3424	6B6
CIÊNCIAS EXATAS E DA TERRA	250	489	160	200	401	110				50	88	50
CIÊNCIAS DA SAÚDE CIÊNCIAS	70	369	62	70	364	62				450	3059	449
SOCIAIS APLICADAS CIÊNCIAS	1090	6976	1039	640	3917	590				320	220	147
HUMANAS LINGÜÍSTICA. LETRAS E	810	1458	388	490	1238	241				40	57	40
ARTES	320	633	187	280	576	147						
ACRE	675	4442	675	675	4442	675						
CIÊNCIAS EXATAS E DA TERRA	70	311	70	70	311	70						
CIÊNCIAS BIOLÓGICAS ENGENHARIA	40	234	40	40	234	40						
/ TECNOLOGIA CIÊNCIAS DA SAÚDE	30	186	30	30	186	30						
CIÊNCIAS AGRÁRIAS CIÊNCIAS	70	351	70	70	351	70						
SOCIAIS APLICADAS CIÊNCIAS	65	205	65	65	205	65						
HUMANAS LINGÜÍSTICA, LETRAS E	80	1267	80	80	1267	80						
ARTES	210	1466	210	210	166	210						
	110	422	110	110	422	110						
AMAZONAS	2815	27837	2803	1945	19893	1935				870	7944	868
CIÊNCIAS EXATAS E DA TERRA	280	3490	280	240	1641	240				40	1849	40
CIÊNCIAS BIOLÓGICAS ENGENHARIA	30	284	30	30	284	30				265	3317	265
/ TECNOLOGIA CIÊNCIAS DA	400	4321	400	135	1004	135				40	397	40
SAÚDE CIÊNCIAS AGRÁRIAS	240	3200	240	200	2803	200				45	757	43
CIÊNCIAS SOCIAIS APLICADAS	135	1410	133	90	653	90				480	1624	480
CIÊNCIAS HUMANAS LINGÜÍSTICA.	1190	11890	1180	710	10266	700						
LETRAS E ARTES	420	2441	420	420	2441	420						
	120	801	120	120	801	120						

5 - VESTIBULAR

5.4 - NUMERO DE VAGAS OFERECIDAS NO VESTIBULAR, INSCRIÇÕES EM PRIMEIRA OPCAO E INGRESSOS,
POR NATUREZA DA INSTITUIÇÃO, SEGUNDO A UNIDADE DA FEDERAÇÃO E ÁREA DE CONHECIMENTO - 1994

(CONTINUA)

UNIDADE DA FEDERAÇÃO/ ÁREA DE CONHECIMENTO	TOTAL			NATUREZA DA INSTITUIÇÃO								
				UNIVERSIDADES			FEDERAÇÕES DE ESCOLAS FACULDADES INTEGRADAS			ESTABELECIMENTOS ISOLADOS		
	VAGAS OFERE- CIDAS	INSCRI- ÇÕES EM 1 OPCAO	INGRES- SOS P/ VESTI- BULAR	VAGAS OFERE- CIDAS	INSCRI- ÇÕES EM 1 OPCAO	INGRES- SOS P/ VESTI- BULAR	VAGAS OFERE- CIDAS	INSCRI- ÇÕES EM 1 OPCAO	INGRES- SOS P/ VESTI- BULAR	VAGAS OFERE- CIDAS	INSCRI- ÇÕES EM 1 OPCAO	INGRES- SOS P/ VESTI- BULAR
RORAIMA	1082	4072	931	1082	4072	931						
CIÊNCIAS EXATAS E DA TERRA	167	692	122	167	692	122						
CIÊNCIAS BIOLÓGICAS	17	205	9	17	205	9						
ENGENHARIA / TECNOLOGIA	36	215	30	36	215	30						
CIÊNCIAS DA SAÚDE	33	375	30	32	375	30						
CIÊNCIAS AGRÁRIAS	128	193	29	33	193	29						
CIÊNCIAS SOCIAIS	610	870	70	128	870	70						
CIÊNCIAS APLICADAS	59	1442	601	610	1442	601						
CIÊNCIAS HUMANAS	80	80	40	59	80	40						
LINGÜÍSTICA, LETRAS E ARTES												
PARA	6180	54297	8144	7515	51278	7487				665	3019	657
CIÊNCIAS EXATAS E DA TERRA	1040	4955	1027	940	4357	928				100	598	99
CIÊNCIAS BIOLÓGICAS	220	1454	220	180	1387	180				40	67	40
ENGENHARIA / TECNOLOGIA	520	2854	520	520	2854	520				160	685	151
CIÊNCIAS DA SAÚDE	990	10708	981	830	10023	830				205	1231	207
CIÊNCIAS AGRÁRIAS	205	1231	207	2220	17552	2219				160	438	160
CIÊNCIAS SOCIAIS	2380	17990	2379	1965	11975	1965						
CIÊNCIAS APLICADAS	1965	11975	1965	860	3130	845						
CIÊNCIAS HUMANAS	860	3130	845									
LINGÜÍSTICA, LETRAS E ARTES												
AMAPÁ	740	6084	740	640	4954	640						
CIÊNCIAS EXATAS E DA TERRA	80	371	80	60	371	80						
CIÊNCIAS BIOLÓGICAS	80	460	80	80	460	80				100	1130	100
CIÊNCIAS DA SAÚDE	180	2285	180	80	1155	80						
CIÊNCIAS SOCIAIS	240	1868	240	240	1868	240						
CIÊNCIAS APLICADAS	160	1100	160	160	1100	160				100	1130	100
LINGÜÍSTICA, LETRAS E ARTES												
TOCANTINS	1510	6710	1408	1240	5613	1240				270	1097	168
CIÊNCIAS EXATAS E DA TERRA	60	463	60	60	483	60				150	821	122
CIÊNCIAS BIOLÓGICAS	40	80	40	40	80	40				120	276	46
ENGENHARIA / TECNOLOGIA	60	144	60	60	144	60						
CIÊNCIAS DA SAÚDE	90	396	90	90	396	90						
CIÊNCIAS AGRÁRIAS	470	3086	442	320	2265	320						
CIÊNCIAS SOCIAIS	590	1896	516	470	1620	470						
CIÊNCIAS APLICADAS	200	625	200	200	625	200						
CIÊNCIAS HUMANAS												
LINGÜÍSTICA, LETRAS E ARTES												

5 - VESTIBULAR

5.4 - NUMERO DE VAGAS OFERECIDAS NO VESTIBULAR, INSCRIÇÕES EM PRIMEIRA OPCAO E INGRESSOS,
POR NATUREZA DA INSTITUIÇÃO, SEGUNDO A UNIDADE DA FEDERAÇÃO E ÁREA DE CONHECIMENTO - 1994

(CONTINUA)

UNIDADE DA FEDERAÇÃO/ ÁREA DE CONHECIMENTO	TOTAL			NATUREZA DA INSTITUIÇÃO								
				UNIVERSIDADES			FEDERAÇÕES DE ESCOLAS FACULDADES INTEGRADAS			ESTABELECIMENTOS ISOLADOS		
	VAGAS OFERE CIDAS	INSCRI- ÇÕES EM 1 OPCAO	INGRES- SOS P/ VESTI- BULAR	VAGAS OFERE- CIDAS	INSCRI- ÇÕES EM 1 OPCAO	INGRES- SOS P/ VESTI- BULAR	VAGAS OFERE- CIDAS	INSCRI- ÇÕES EM 1 OPCAO	INGRES- SOS P/ VESTI- BULAR	VAGAS OFERE- CIDAS	INSCRI- ÇÕES EM 1 OPCAO	INGRES- SOS P/ VESTI- BULAR
MARANHÃO	4278	24853	2752	3028	23372	1838	1200	1252	870			
CIÊNCIAS EXATAS E DA TERRA	414	1519	260	414	1519	260	880	1190	769	50	229	44
CIÊNCIAS BIOLÓGICAS	22	114	21	22	114	21	160	35	27	50		
ENGENHARIA / TECNOLOGIA	284	1964	208	234	1735	164	160		51			
CIÊNCIAS DA SAÚDE CIÊNCIAS	340	4105	191	340	4105	191						
AGRÁRIAS CIÊNCIAS SOCIAIS	120	1653	120	120	1653	120				50	229	44
APLICADAS CIÊNCIAS HUMANAS	1794	11981	1322	914	10791	553						
LINGÜÍSTICA, LETRAS E ARTES	804	2525	403	644	2490	353						
	500	992	227	340	965	176						
PIAUL	2515	19673	2271	2415	19124	2171						
CIÊNCIAS EXATAS E DA TERRA	405	2799	402	405	2799	402						
CIÊNCIAS BIOLÓGICAS ENGENHARIA	50	195	50	50	195	50						
/ TECNOLOGIA CIÊNCIAS DA SAÚDE	315	318	315	315	318	315						
CIÊNCIAS AGRÁRIAS CIÊNCIAS	210	3842	190	210	3842	190				100	549	100
SOCIAIS APLICADAS CIÊNCIAS	535	768	535	435	768	435						
HUMANAS LINGÜÍSTICA, LETRAS E	635	5922	492	635	5373	492						
ARTES	315	4006	237	315	4006	237						
		1823			1823							
CEARA	9100	58747	15145	9100	58747	15145						
CIÊNCIAS EXATAS E DA TERRA	975	4959	1169	975	4959	1169						
CIÊNCIAS BIOLÓGICAS ENGENHARIA	40	289	29	40	289	29						
/ TECNOLOGIA CIÊNCIAS DA SAÚDE	860	2614	2017	860	2614	2017						
CIÊNCIAS AGRÁRIAS CIÊNCIAS	1095	11511	2518	1095	11511	2518						
SOCIAIS APLICADAS CIÊNCIAS	320	1893	156	320	1893	156						
HUMANAS LINGÜÍSTICA, LETRAS E	2565	22355	6191	2565	22355	6191						
ARTES	2550	11981	2604	2550	11981	2604						
	695	3145	461	695	3145	461						
RIO GRANDE DO NORTE	4885	25824	3872	3235	22414	2412	1380	2590	1190	270	820	270
CIÊNCIAS EXATAS E DA TERRA	575	1460	328	355	1128	208	220	332	120	120	625	120
CIÊNCIAS BIOLÓGICAS ENGENHARIA	190	575	185	70	410	65	120	165	120	150	195	150
/ TECNOLOGIA CIÊNCIAS DA SAÚDE	335	1383	309	215	1150	189	120	233	120			
CIÊNCIAS AGRÁRIAS CIÊNCIAS	415	4519	400	415	4519	400						
SOCIAIS APLICADAS CIÊNCIAS	150	752	143	30	127	23	680	1772	590			
HUMANAS LINGÜÍSTICA, LETRAS E	1735	10731	1463	905	8764	723						
ARTES	875	484	627	875	4814	627	240	88	240			
	610	1590	417	370	1502	177						

S.4 - NUMERO DE VAGAS OFERECIDAS NO VESTIBULAR, INSCRIÇÕES EM PRIMEIRA OPCAO E INGRESSOS,
POR NATUREZA DA INSTITUIÇÃO, SEGUNDO A UNIDADE DA FEDERAÇÃO E ÁREA DE CONHECIMENTO - 1994

(CONTINUA)

UNIDADE DA FEDERAÇÃO/ ÁREA DE CONHECIMENTO	TOTAL			NATUREZA DA INSTITUIÇÃO								
				UNIVERSIDADES			FEDERAÇÕES DE ESCOLAS FACULDADES INTEGRADAS			ESTABELECIMENTOS ISOLADOS		
	VAGAS OFERE- CIDAS	INSCRI- ÇÕES EM 1 OPCAO	INGRES- SOS P/ VESTI- BULAR	VAGAS OFERE- CIDAS	INSCRI- ÇÕES EM 1 OPCAO	INGRES- SOS P/ VESTI- BULAR	VAGAS OFERE- CIDAS	INSCRI- ÇÕES EM 1 OPCAO	INGRES- SOS P/ VESTI- BULAR	VAGAS OFERE- CIDAS	INSCRI- ÇÕES EM 1 OPCAO	INGRES- SOS P/ VESTI- BULAR
PARAIBA	8135	38590	7021	6688	33828	6051	400	3677	400	10*7	1085	570
CIÊNCIAS EXATAS E DA TERRA	735	2142	530	733	2142	530	60	143	60	527	50	50
CIÊNCIAS BIOLÓGICAS ENGENHARIA / TECNOLOGIA CIÊNCIAS DA SAUDE	100	525	99	100	525	99	210	2935	210	120	386	120
CIÊNCIAS AGRÁRIAS CIÊNCIAS SOCIAIS APLICADAS CIÊNCIAS	685	2153	695	685	2153	695	130	599	130	300	503	300
HUMANAS LINGÜÍSTICA, LETRAS E ARTES	290	652	225	290	652	225			100	1*6	100	
	2380	16795	1894	2050	13474	1564						
	1835	5646	1811	1405	4544	1381						
	613	1459	768	513	1313	668						
PERNAMBUCO	19698	70426	16068	11335	54016	9204				8203	163*8	6820
CIÊNCIAS EXATAS E DA TERRA	3355	5794	2189	1785	3916	851				1570	1878	1338
CIÊNCIAS BIOLÓGICAS ENGENHARIA / TECNOLOGIA CIÊNCIAS DA	515	1177	394	335	86*	214				180	313	180
SAUDE CIÊNCIAS AGRÁRIAS	1285	5216	1252	1285	5216	1252				170	1*28	170
CIÊNCIAS SOCIAIS APLICADAS	1390	15875	1354	1220	14447	1184				120	165	78
CIÊNCIAS HUMANAS LINGÜÍSTICA, LETRAS E ARTES	630	1937	538	510	1772	460	160	62	44	1686	6928	1530
	5086	28383	4849	3400	21455	3319				3067	3925	2356
	5257	8832	3813	2030	4845	1413				1*10	1711	1168
	2180	3212	1679	770	1501	511						
ALAGOAS	3530	16689	3268	1480	10450	1450	1620	4307	1388	*30	1932	430
CIÊNCIAS EXATAS E DA TERRA	420	907	346	180	612	181	120	45	45	120	250	120
ENGENHARIA / TECNOLOGIA	150	582	149	90	407	89	60	175	60	70	869	70
CIÊNCIAS DA SAUDE CIÊNCIAS AGRÁRIAS CIÊNCIAS SOCIAIS	330	3855	330	260	2986	260	600	3197	600	60	342	60
APLICADAS CIÊNCIAS HUMANAS	65	250	65	65	250	65	600	682	475	60	108	60
LINGÜÍSTICA, LETRAS E ARTES	1160	8455	1158	500	4916	498	240	208	208	120	363	120
	955	1903	830	295	1113	295						
	450	737	390	90	166	62						
SERGIPE	2810	16355	2724	2610	15510	2524						
CIÊNCIAS EXATAS E DA TERRA	340	996	324	340	110	996						
CIÊNCIAS BIOLÓGICAS ENGENHARIA / TECNOLOGIA CIÊNCIAS DA	110	431	110	150	431	110						
SAUDE CIÊNCIAS AGRÁRIAS	150	617	150	230	617	150						
CIÊNCIAS SOCIAIS APLICADAS	230	2876	230	20	2876	230						
CIÊNCIAS HUMANAS	20	224	20	1220	224	20				200	845	200
LINGÜÍSTICA, LETRAS E ARTES	1220	7591	1189	275	7591	1189						
	475	2944	475	265	2099	275						
	265	676	226		676	226						

5 - VESTIBULAR

5.4 - NUMERO DE VAGAS OFERECIDAS NO VESTIBULAR, INSCRIÇÕES EM PRIMEIRA OPCAO E INGRESSOS.
POR NATUREZA DA INSTITUIÇÃO, SEGUNDO A UNIDADE DA FEDERAÇÃO E ÁREA DE CONHECIMENTO - 1994

(CONTINUA)

UNIDADE DA FEDERAÇÃO/ ÁREA DE CONHECIMENTO	TOTAL			NATUREZA DA INSTITUIÇÃO									
				UNIVERSIDADES			FEDERAÇÕES DE ESCOLAS FACULDADES INTEGRADAS			ESTABELECIMENTOS ISOLADOS			
	VAGAS OFERE- CIDAS	INSCRI- ÇÕES EM 1 OPCAO	INGRES- SOS P/ VESTI- BULAR	VAGAS OFERE- CIDAS	INSCRI- ÇÕES EM 1 OPCAO	INGRES- SOS P/ VESTI- BULAR	VAGAS OFERE- CIDAS	INSCRI- ÇÕES EM 1 OPCAO	INGRES- SOS P/ VESTI- BULAR	VAGAS OFERE- CIDAS	INSCRI- ÇÕES EM 1 OPCAO	INGRES- SOS 91 VESTI- BULAR	
BAHIA	13201	87412	12017	10785	74522	9803					2416	12890	2214
CIÊNCIAS EXATAS E DA TERRA	1345	6191	1264	1035	4875	958					310	1316	306
CIÊNCIAS BIOLÓGICAS ENGENHARIA / TECNOLOGIA CIÊNCIAS DA SAÚDE	260	1378	254	260	1378	254					300	1361	281
CIÊNCIAS AGRÁRIAS CIÊNCIAS SOCIAIS APLICADAS CIÊNCIAS	940	5516	772	640	4155	491					400	3477	347
HUMANAS LINGÜÍSTICA, LETRAS E ARTES	1650	17823	1371	1250	14346	1024					40	103	40
	390	1863	274	350	1760	234					1120	5967	1009
	4225	35380	3854	3105	29413	2845					246	666	231
	2816	14561	2731	2570	13895	2500							
	1575	4700	1497	1575	4700	1497							
MINAS GERAIS	51209	235392	42302	20246	140852	17200	3775	10165	3086	27188	84375	22016	
CIÊNCIAS EXATAS E DA TERRA	6108	17545	4891	1960	9893	1494	475	1381	356	3673	6271	3041	
CIÊNCIAS BIOLÓGICAS ENGENHARIA / TECNOLOGIA CIÊNCIAS DA SAÚDE	435	3002	429	435	3002	429	200	831	199	2168	6795	1825	
CIÊNCIAS AGRÁRIAS CIÊNCIAS SOCIAIS APLICADAS CIÊNCIAS	4773	18591	4126	2605	11796	2301	2285	6717	2131	1609	18894	1385	
HUMANAS LINGÜÍSTICA, LETRAS E ARTES CICLO BÁSICO COMUM	4099	64136	4550	3090	44411	2966	650	1085	333	526	680	348	
	2276	12363	1759	1750	11683	1411	165	151	67	7780	35763	7390	
	15700	87576	14598	5635	5077	5077				8086	12207	5575	
	11996	24502	8272	3260	45096	2364				3346	3765	2452	
	5022	7677	3677	1511	3761	1158							
ESPIRITO SANTO	6100	34007	5981	2240	17503	2207	360	1714	360	3500	14790	3414	
CIÊNCIAS EXATAS E DA TERRA	440	1606	399	220	907	190	80	562	80	140	217	129	
CIÊNCIAS BIOLÓGICAS ENGENHARIA / TECNOLOGIA CIÊNCIAS DA SAÚDE	80	476	80	80	476	80	280	1152	280	150	1875	150	
CIÊNCIAS AGRÁRIAS CIÊNCIAS SOCIAIS APLICADAS CIÊNCIAS	310	1681	310	310	1681	310				2260	10894	2312	
HUMANAS LINGÜÍSTICA, LETRAS E ARTES	460	6739	460	310	4864	310				640	1458	607	
	50	141	47	50	141	47				310	346	216	
	3130	17907	3182	590	5861	590							
	1020	3868	987	380	2410	380							
	610	1509	516	300	1163	300							
RIO DE JANEIRO	77807	255833	49970	42265	197176	29039	19916	31652	10761	15626	27005	10170	
CIÊNCIAS EXATAS E DA TERRA	9665	23442	6234	5330	18288	3852	2504	3090	1340	1831	2064	1042	
CIÊNCIAS BIOLÓGICAS ENGENHARIA / TECNOLOGIA CIÊNCIAS DA SAÚDE CIÊNCIAS AGRÁRIAS	2152	4352	1035	1275	3933	782	490	240	133	387	179	120	
CIÊNCIAS SOCIAIS APLICADAS	5798	19252	3281	3918	15448	2334	1180	943	491	700	2861	456	
HUMANAS LINGÜÍSTICA, LETRAS E ARTES CICLO BÁSICO COMUM	8897	69303	7059	5345	49137	4118	1784	12437	1271	1768	7729	1670	
	740	3989	627	660	3805	547	80	184	80	6094	11082	4718	
	31463	109076	23007	16538	85159	12173	8831	12835	6116	2962	2023	1408	
	12414	19382	6015	5805	15793	3478	3647	1566	1129	1884	1067	756	
	6678	7037	2712	3394	5613	1755	1400	357	201				

5 - VESTIBULAR

5.4 - NUMERO DE VAGAS OFERECIDAS NO VESTIBULAR, INSCRIÇÕES EM PRIMEIRA OPCAO E INGRESSOS,
POR NATUREZA DA INSTITUIÇÃO, SEGUNDO A UNIDADE DA FEDERAÇÃO E ÁREA DE CONHECIMENTO - 1994

(CONTINUA)

UNIDADE DA FEDERAÇÃO/ ÁREA DE CONHECIMENTO	TOTAL			NATUREZA DA INSTITUIÇÃO								
				UNIVERSIDADES			FEDERAÇÕES DE ESCOLAS FACULDADES INTEGRADAS			ESTABELECIMENTOS ISOLADOS		
	VAGAS OFERE- CIDAS	INSCRI- ÇÕES EN 1 OPCAO	INGRES- SOS P/ VESTI- BULAR	VAGAS OFERE- CIDAS	INSCRI- ÇÕES EN 1 OPCAO	INGRES- SOS P/ VESTI- BULAR	VAGAS OFERE- CIDAS	INSCRI- ÇÕES EN 1 OPCAO	INGRES- SOS P/ VESTI- BULAR	VAGAS OFERE- CIDAS	INSCRI- ÇÕES EN 1 OPCAO	INGRES- SOS P/ VESTI- BULAR
SAO PAULO	216344	744910	167189	109842	462549	89126	41145	89508	29397	65357	192853	48666
CIÊNCIAS EXATAS E DA TERRA	28318	79961	20734	14040	39723	10898	5294	7814	3320	8984	32424	6516
CIÊNCIAS BIOLÓGICAS	2927	9603	2195	2087	8579	1641	780	948	494	60	76	60
ENGENHARIA / TECNOLOGIA	20225	74601	16519	12671	47803	9941	1090	2068	804	6464	24730	5774
CIÊNCIAS DA SAUDE CIÊNCIAS	19553	151056	17599	12739	114917	11855	2630	11056	2221	4184	25083	3523
AGRARIAS CIÊNCIAS SOCIAIS	2857	18941	2440	1883	17474	1781	17892	55049	14919	974	1467	659
APLICADAS CIÊNCIAS HUMANAS	83976	330608	73030	43950	187356	37906	9798	9902	5819	22134	88203	20205
LINGÜÍSTICA, LETRAS E ARTES	39623	55211	23913	15991	32346	10790	3661	2671	1820	13834	12963	7304
CICLO BÁSICO COMUM	18385	24011	10279	6481	14351	4314				8243	6989	4145
	480	918	480							480	918	480
PARANÁ	34064	166243	30817	14826	104496	14303	3250	7623	2231	15988	54124	14283
CIÊNCIAS EXATAS E DA TERRA	5054	16761	4613	1917	8912	1823	460	707	264	2677	7142	2526
CIÊNCIAS BIOLÓGICAS ENGENHARIA	268	1432	268	268	1432	268	670	1658	487	280	4101	280
/ TECNOLOGIA CIÊNCIAS DA	1520	11540	1503	1240	7439	1223	860	4404	720	620	3777	607
SAÚDE CIÊNCIAS AGRARIAS	3616	36990	3404	2326	31555	2310	650	609	452	360	767	340
CIÊNCIAS SOCIAIS APLICADAS	961	6217	936	601	5450	596	610	245	308	7495	31404	7146
CIÊNCIAS HUMANAS	13762	77030	13167	5407	41222	5301				2641	3811	1898
LINGÜÍSTICA, LETRAS E ARTES	5395	10599	4261	2104	6179	1911				1915	3122	1486
CICLO BÁSICO COMUM	3488	5674	2665	963	2307	871						
SANTA CATARINA	16732	66307	15409	10837	53640	9996	3360	6217	3028	2535	6450	2385
CIÊNCIAS EXATAS E DA TERRA	1975	5749	1730	1275	4897	1112	440	566	382	260	286	236
CIÊNCIAS BIOLÓGICAS ENGENHARIA	180	385	156	90	257	79	50	97	50	40	31	27
/ TECNOLOGIA CIÊNCIAS DA	1305	6433	1230	1215	6324	1146	50	70	132	40	39	34
SAÚDE CIÊNCIAS AGRARIAS	1575	14008	1497	1180	13480	1174	195	159	112	200	369	191
CIÊNCIAS SOCIAIS APLICADAS	480	2894	432	350	2743	320	130	151	1522	1070	4357	1060
CIÊNCIAS HUMANAS LINGÜÍSTICA,	6964	29112	6791	4329	20592	4209	1565	4163	539	695	1151	625
LETRAS E ARTES	2943	5851	2549	1648	3942	1385	600	758	241	230	217	212
	1310	1875	1024	750	1405	571	330	253				
RIO GRANDE DO SUL	50544	101489	37308	43365	89044	31832	2430	3549	1379	4749	8896	4097
CIÊNCIAS EXATAS E DA TERRA	5705	8035	3937	5105	7328	3494	250	239	153	350	468	290
CIÊNCIAS BIOLÓGICAS ENGENHARIA	1088	1084	689	1088	1084	689	80	149	80	99	638	626
/ TECNOLOGIA CIÊNCIAS DA	4374	7024	3276	4294	6875	3196	200	137	762	1831	4659	1793
SAÚDE CIÊNCIAS AGRARIAS	5115	24296	4408	4277	22248	3683	880	2747	187	1050	1148	824
CIÊNCIAS SOCIAIS APLICADAS	1538	4063	1152	1538	4063	1152	620	197	98	880	710	564
CIÊNCIAS HUMANAS LINGÜÍSTICA,	19339	46003	16674	16628	38597	14119	400	80				
LETRAS E ARTES	8895	7390	4855	7225	6045	3844						
	4490	3594	2317	3210	2804	1655						

5 • VESTIBULAR

5.4 - NUMERO DE VAGAS OFERECIDAS NO VESTIBULAR, INSCRIÇÕES EN PRIMEIRA OPCAO E INGRESSOS,
POR NATUREZA DA INSTITUIÇÃO, SEGUNDO A UNIDADE DA FEDERAÇÃO E ÁREA DE CONHECIMENTO - 1994

(CONCLUSÃO)

UNIDADE DA FEDERAÇÃO/ ÁREA DE CONHECIMENTO	TOTAL			NATUREZA DA INSTITUIÇÃO								
				UNIVERSIDADES			FEDERAÇÕES DE ESCOLAS FACULDADES INTEGRADAS			ESTABELECIMENTOS ISOLADOS		
	VAGAS OFERE- CIDAS	INSCRI- ÇÕES EM 1 OPCAO	INGRES- SOS P/ VESTI- BULAR	VAGAS OFERE- CIDAS	INSCRI- ÇÕES EM 1 OPCAO	INGRES- SOS P/ VESTI- BULAR	VAGAS OFERE- CIDAS	INSCRI- ÇÕES EM 1 OPCAO	INGRES- SOS P/ VESTI- BULAR	VAGAS OFERE- CIDAS	INSCRI- ÇÕES EM 1 OPCAO	INGRES- SOS P/ VESTI- BULAR
NATO GROSSO DO SUL	7557	22226	6459	3787	15304	3417	1960	3455	1586	1810	3467	1456
CIÊNCIAS EXATAS E DA TERRA	810	2476	748	400	1311	341	150	281	148	260	884	259
CIÊNCIAS BIOLÓGICAS	335	535	268	215	406	175	60	37	38	60	92	55
ENGENHARIA / TECNOLOGIA	240	1068	240	80	540	80	180	220	177	160	528	160
CIÊNCIAS DA SAUDE CIÊNCIAS	52	3508	529	352	3288	352	880	2144	855	140	331	136
AGRARIAS CIÊNCIAS SOCIAIS	217	1028	210	77	697	74	470	531	227	560	1054	428
APLICADAS CIÊNCIAS HUMANAS	2575	9708	2363	1135	6510	1080	220	242	141	550	457	345
LINGÜÍSTICA, LETRAS E ARTES	2213	2878	1566	1193	1890	994				80	121	73
	635	1025	535	335	662	321						
MAO GROSSO	6340	28369	5215	4280	24976	3542	680	833	516	1380	2560	1157
CIÊNCIAS EXATAS E DA TERRA	520	1804	448	440	1724	368	460	706	426	80	80	80
CIÊNCIAS BIOLÓGICAS	360	897	220	360	897	220	220	127	90	860	2162	859
ENGENHARIA / TECNOLOGIA	210	1084	210	210	1084	210				360	278	189
CIÊNCIAS DA SAUDE CIÊNCIAS	430	3484	435	430	3484	435				80	40	29
AGRARIAS CIÊNCIAS SOCIAIS	170	U32	170	170	1332	170						
APLICADAS CIÊNCIAS HUMANAS	2510	16167	2475	1190	13299	1190						
LINGÜÍSTICA, LETRAS E ARTES	1410	2539	855	830	2134	576						
	730	1062	402	650	1022	373						
GOIÁS	12393	46958	11528	6213	27045	5868	680	2992	600	5500	16921	5060
CIÊNCIAS EXATAS E DA TERRA	1515	5014	1476	685	2671	681	60	50	56	770	2293	739
CIÊNCIAS BIOLÓGICAS	225	1044	227	225	1044	227	60	1191	59	260	2492	260
ENGENHARIA / TECNOLOGIA	286	2353	283	286	2353	283	140	1500	140	250	216	148
CIÊNCIAS DA SAUDE CIÊNCIAS	978	10193	979	658	6510	660	360	228	288	1950	8519	1650
AGRARIAS CIÊNCIAS SOCIAIS	512	MO	412	262	1534	264	60	23	57	1740	2509	1569
APLICADAS CIÊNCIAS HUMANAS	4150	MO	3992	2060	9934	2002				530	892	494
LINGÜÍSTICA, LETRAS E ARTES	3546	19953	3119	1446	2178	1262						
	1181	4915	1040	591	821	489						
		1736										
DISTRITO FEDERAL	9351	63353	9387	2816	30005	3274	4520	20398	4235	2015	12950	1878
CIÊNCIAS EXATAS E DA TERRA	1490	7461	1584	470	3134	608	860	3225	816	160	1102	160
CIÊNCIAS BIOLÓGICAS	100	811	123	100	811	123	200	616	197	200	1541	200
ENGENHARIA / TECNOLOGIA	216	1788	275	216	1788	275	1950	12409	1360	8759	1319	
CIÊNCIAS DA SAUDE CIÊNCIAS	673	8196	740	273	6039	343	1220	3370	1827	180	1345	174
AGRARIAS CIÊNCIAS SOCIAIS	116	718	142	116	718	142	290	778	1120	115	203	25
APLICADAS CIÊNCIAS HUMANAS	3986	31927	3889	676	10759	743			275			
LINGÜÍSTICA, LETRAS E ARTES	1991	9632	1964	591	4917	670						
	779	2820	670	374	1839	370						

FONTE: MEC/SAG/CPS/COORDENAÇÃO DO SISTEMA ESTATÍSTICO DA EDUCAÇÃO.

5 - VESTIBULAR

5.5 - NUMERO DE VAGAS OFERECIDAS NO VESTIBULAR, INSCRIÇÕES EM PRIMEIRA OPCAO E INGRESSOS, POR NATUREZA DA INSTITUIÇÃO, SEGUNDO A DEPENDÊNCIA ADMINISTRATIVA, ÁREA DE CONHECIMENTO E CURSO - 199*

(CONTINUA)

DEPENDÊNCIA ADMINISTRATIVA CURSO	TOTAL			NATUREZA DA INSTITUIÇÃO								
				UNIVERSIDADES			FEDERAÇÕES DE ESCOLAS FACULDADES INTEGRADAS			ESTABELECIMENTOS ISOLADOS		
	VAGAS OFERE- CIDAS	INSCRI- ÇÕES EM 1 OPCAO	INGRES- SOS P/ VESTI- BULAR	VAGAS OFERE- CIDAS	INSCRI- ÇÕES EM 1 OPCAO	INGRES- SOS P/ VESTI- BULAR	VAGAS OFERE- CIDAS	INSCRI- ÇÕES EM 1 OPCAO	INGRES- SOS P/ VESTI- BULAR	VAGAS OFERE- CIDAS	INSCRI- ÇÕES EM 1 OPCAO	INGRES- SOS P/ VESTI- BULAR
BRASIL	57*135	2237023	463240	326170	157132	274460	86836	189994	61071	161129	475703	127709
FEDERAL	85017	682977	76130	81681	652862	72866	-	-	•	3336	30115	3264
CIÊNCIAS EXATAS E DA TERRA ASTRONOMIA	996*	50881	8771	9704	49883	8511						
CIÊNCIA DA COMPUTAÇÃO	30	51	27	30	51	27				260	998	260
CIÊNCIAS COMPUTAÇÃO	952	14337	935	952	14337	935						
ENGENHARIA CARTOGRAFICA	710	1691	517	610	1412	417						
ESTATÍSTICA FÍSICA	64	237	56	64	237	56				100	279	100
GEOLOGIA INFORMÁTICA	616	1524	518	494	1295	398						
MATEMÁTICA METEOROLOGIA	172*	3788	1502	1724	3788	1502						
OCEANOLOGIA	509	1895	433	509	1895	433				120	229	120
QUÍMICA	*30	9684	430	430	9684	430				40	490	40
CIÊNCIAS BIOLÓGICAS	2958	9558	2645	2958	9558	2645						
CIÊNCIAS BIOLÓGICAS	170	321	162	170	321	162						
ENGENHARIA / TECNOLOGIA	*0	166	40	40	166	40						
CONSTRUÇÃO CIVIL	250	3253	165	210	2763	125						
CURTUMES E TANANTES	1513	4376	1341	1513	4376	1341						
ELETRICIDADE ELETRÔNICA	2235	13656	2135	2235	13656	2135						
INDUSTRIAL ENGENHARIA	2235	13656	2135	2235	13656	2135						
INDUSTRIA TÊXTIL	10297	67163	9755							1648	15249	1576
MECÂNICA	50	595	50	8649	51914	8179				50	595	50
MECÂNICAS	15	15	15							130	723 82	103
MECÂNICAS	130	723	103	15	15	15				20	13126	20
MECÂNICAS	20	82	20	8233	50485	7849				1258	266	1211
MECÂNICAS	9491	63611	9060	25	47	1				70	457	108
MECÂNICAS	25	47	1	40	156	40				120		84
MECÂNICAS	110	422	148	336	1211	274						
MECÂNICAS	120	457	84									
MECÂNICAS	336	1211	274									
CIÊNCIAS DA SAÚDE	12895	180468	12085	12402	172332	11593						
EDUCAÇÃO FÍSICA	2344	11967	2073	2344	11967	2073				493	8136	492
ENFERMAGEM E OBSTETRÍCIA	2085	15028	1944	1985	14290	1844				100	738	100

5 - VESTIBULAR

S.5 - NUMERO DE VAGAS OFERECIDAS NO VESTIBULAR, INSCRIÇÕES EM PRIMEIRA OPCAO E INGRESSOS, POR NATUREZA DA INSTITUIÇÃO. SEGUNDO A DEPENDÊNCIA ADMINISTRATIVA, ÁREA DE CONHECIMENTO E CURSO - 1994

(CONTINUA)

DEPENDÊNCIA ADMINISTRATIVA / ÁREA DE CONHECIMENTO / CURSO	TOTAL			NATUREZA DA INSTITUIÇÃO								
				UNIVERSIDADES			FEDERAÇÕES DE ESCOLAS FACULDADES INTEGRADAS			ESTABELECIMENTOS ISOLADOS		
	VAGAS OFERE- CIDAS	INSCRI- ÇÕES EM 1 OPCAO	INGRES- SOS P/ VESTI- BULAR	VAGAS OFERE- CIDAS	INSCRI- ÇÕES EM 1 OPCAO	INGRES- SOS P/ VESTI- BULAR	VAGAS OFERE- CIDAS	INSCRI- ÇÕES EM 1 OPCAO	INGRES- SOS P/ VESTI- BULAR	VAGAS OFERE- CIDAS	INSCRI- ÇÕES EM 1 OPCAO	INGRES- SOS P/ VESTI- BULAR
FARMÁCIA	1617	17792	1541	1537	16764	1461				80	1028	80
FISIOTERAPIA	300	4224	280	300	4224	280						
FONOAUDIOLOGIA	93	761	93	93	761	93				168	2598	168
MEDICINA	3524	81049	3378	3356	78451	3210						
NUTRIÇÃO	893	9908	855	893	9908	855				145	3772	144
ODONTOLOGIA	1936	38846	1819	1791	35074	1675						
ORTOPTICA	13	126	13	13	126	13						
TERAPIA OCUPACIONAL	90	767	89	90	767	89						
CIÊNCIAS AGRÁRIAS	5544	34416	5047	5179	32348	4680						
AGRIMENSURA AGRONOMIA	90	254	90	90	254	90				365	2068	367
AQUACULTURA ENGENHARIA	2523	11749	2290	2258	10371	2025				265	1378	265
AGRÍCOLA ENGENHARIA DE	150	433	149	150	433	149						
ALIMENTOS ENGENHARIA DE	240	1023	217	240	1023	217						
PESCA ENGENHARIA	150	589	112	150	589	112				50	212	50
FLORESTAL HEVEICULTURA	532	1950	501	482	1738	451						
LATICÍNIOS	30	113	30	30	113	30						
MEDICINA VETERINÁRIA	30	232	30	30	232	30				50	478	52
ZOOTECNIA	009	15966	1255	1359	15488	1203						
	390	2107	373	390	2107	373						
CIÊNCIAS SOCIAIS	21166	237433	19305	20836	235419	18976				330	2014	329
APLICADAS ADMINISTRAÇÃO	3542	49671	3326	3397	48840	3180				145	831	146
ADMINISTRAÇÃO RURAL	1301	9686	1300	1301	9686	1300				65	354	65
ARQUITETURA E URBANISMO	225	745	220	225	745	220				60	183	60
ARQUIVOLOGIA	960	2740	754	960	2740	754						
BIBLIOTECONOMIA	60	132	60	60	132	60						
CIÊNCIAS AGRÍCOLAS	61	212	54	61	212	54						
CIÊNCIAS ATUARIAIS	2963	27602	2792	2898	27248	2727						
CIÊNCIAS CONTÁBEIS	3001	16100	2638	2941	15917	2578						
CIÊNCIAS ECONÔMICAS	35 20	245	18	35 20	245	18						
CIÊNCIAS IMOBILIÁRIAS	1735	7	1659	1735	7	1659						
COMPOSIÇÃO PAISAGÍSTICA	50 446	22189	31	50	22189	31						
COMUNICAÇÃO SOCIAL		116	407	446	116	407						
COMUNICAÇÃO VISUAL		2400			2400							
COOPERATIVISMO DESENHO INDUSTRIAL												

5 • VESTIBULAR

.5 - NUMERO DE VAGAS OFERECIDAS NO VESTIBULAR, INSCRIÇÕES EM PRIMEIRA OPCAO E INGRESSOS, POR NATUREZA DA INSTITUIÇÃO, SEGUNDO A DEPENDÊNCIA ADMINISTRATIVA, ÁREA DE CONHECIMENTO E CURSO • 1994

(CONTINUA)

DEPENDÊNCIA ADMINISTRATIVA CURSO	TOTAL			NATUREZA DA INSTITUIÇÃO								
				UNIVERSIDADES			FEDERAÇÕES DE ESCOLAS FACULDADES INTEGRADAS			ESTABELECIMENTOS ISOLADOS		
	VAGAS OFERE- CIDAS	INSCRI- ÇÕES EM 1 OPCAO	INGRES- SOS P/ VESTI- BULAR	VAGAS OFERE- CIDAS	INSCRI- ÇÕES EM 1 OPCAO	INGRES- SOS P/ VESTI- BULAR	VAGAS OFERE- CIDAS	INSCRI- ÇÕES EM 1 OPCAO	INGRES- SOS P/ VESTI- BULAR	VAGAS OFERE- CIDAS	INSCRI- ÇÕES EM 1 OPCAO	INGRES- SOS P/ VESTI- BULAR
DIREITO	4493	91907	4194	4493	91907	4194						
ECONOMIA DOMESTICA	300	566	189	300	566	189						
HOTELARIA	90	795	73	30	149	15				60	646	58
MODA	30	14	17	30	141	17						
MUSEOLOGIA	130	295	120	130	295	120						
SECRETARIADO	180	864	137	180	864	137						
SECRETARIADO EXECUTIVO	40	212	40	40	212	40						
SERVIÇO SOCIAL	1350	9487	1124	1350	9487	1124						
TURISMO	154	1321	152	154	1321	152						
CIÊNCIAS HUMANAS	14078	71349	12225	13888	69792	12035				190	1557	190
CIÊNCIAS POLÍTICAS E SOCIAIS	53	383	62	53	383	62						
CIÊNCIAS SOCIAIS	1820	6915	1729	1820	6915	1729						
DIPLOMACIA	30	847	30	-	•	•				30	847	30
ESTUDOS SOCIAIS	-	-	•	-	-	•						
FILOSOFIA	965	2764	787	915	2664	737				50	100	50
FORM PROF P/DISCIP ESP 2 GRAU/ESQ IEI	•	-	•	-	-	•						
GEOGRAFIA	2007	7842	1697	2007	7842	1697						
HISTORIA	2353	10679	2034	2353	10679	2034						
PEDAGOGIA	5405	25635	4455	5355	25483	4405				50	152	50
PROF PARTE FORM ESPEC CURRÍCULO 2 GRAU	30	22	9	30	22	9						
PSICOLOGIA	1362	15392	1366	1302	14934	1306				60	458	60
RELAÇÕES INTERNACIONAIS	53	870	56	53	870	56						
TEOLOGIA	-	-	•	-	-	-						
LINGÜÍSTICA, LETRAS E ARTES	8838	27611	6807	8788	27518	6757				50	93	50
ARTES CÊNICAS	300	890	273	300	890	273						
ARTES PLÁSTICAS	120	571	120	120	571	120						
BELAS ARTES	443	703	298	443	703	298						
COMPOSIÇÃO DE INTERIORES	25	24	25	25	24	25						
DANÇA	80	287	78	80	287	78						
DECORAÇÃO	70	341	66	70	341	66						
DESENHO E PLÁSTICA	80	125	76	80	125	76						
EDUCAÇÃO ARTÍSTICA	1358	3711	826	1358	3711	826						
LETRAS	5743	20147	4770	5693	20054	4720				5)		
MUSICA	619	812	275	619	812	275						

DEPENDÊNCIA ADMINISTRATIVA / ÁREA DE CONHECIMENTO / CURSO	TOTAL			NATUREZA DA INSTITUIÇÃO								
				UNIVERSIDADES			FEDERAÇÕES DE ESCOLAS FACULDADES INTEGRADAS			ESTABELECIMENTOS ISOLADOS		
	VAGAS OFERE- CIDAS	INSCRI- ÇÕES EM 1 OPCAO	INGRES- SOS P/ VESTI- BULAR	VAGAS OFERE- CIDAS	INSCRI- ÇÕES EM 1 OPCAO	INGRES- SOS P/ VESTI- BULAR	VAGAS OFERE- CIDAS	INSCRI- ÇÕES EM 1 OPCAO	INGRES- SOS P/ VESTI- BULAR	VAGAS OFERE- CIDAS	INSCRI- COES EM 1 OPCAO	INGRES- SOS P/ VESTI- BULAR
ESTADUAL	58501	523750	54953	44827	445299	42468	-	-	-	13674	78451	12485
CIÊNCIAS EXATAS E DA TERRA CICLO BÁSICO	8081	63057	7133	6327	39201	5429						
CIENC EXATAS E DA TERRA CIÊNCIA DA	60	146	40	40	146	40						
COMPUTAÇÃO CIÊNCIAS	353	10267	361	353	10267	361				1754	23856	1704
ENGENHARIA CARTOGRÁFICA ESTATÍSTICA	2765	7817	2008	1885	5842	1178						
FÍSICA GEOLOGIA INFORMÁTICA MATEMÁTICA	30	108	30	30	108	30				880	1975	830
METEOROLOGIA OCEANOLOGIA PROCESSAMENTO	239	1182	223	239	1182	223						
DE DADOS	832	2425	760	832	2425	760				40	331	40
QUÍMICA	130	603	129	130	603	129				130	406	130
	<0	331	40	1815	9836	1744				704	21144	704
	1945	10242	1874	20	45	19						
	20	45	19	30	227	30						
	30	227	30	373	5782	373						
	1077	26926	1077	580	2738	542						
	580	2738	542									
CIÊNCIAS BIOLÓGICAS	1134	9558	1018	1134	9558	1018						
CIÊNCIAS BIOLÓGICAS	1134	9558	1018	1134	9558	1018						
ENGENHARIA / TECNOLOGIA CONSTRUÇÃO	6030	60039	6134	3781	42761	3907				2249	17278	2227
CIVIL ELETRÔNICA ' ELETROTECNICA	679	4775	632	230	698	183				449	4077	449
ENGENHARIA ENGENHARIA AMBIENTAL	120	1005	120	3326	41298	3499				120	1005	120
INDUSTRIA TÊXTIL MANUTENÇÃO	35	302	35	60	144	60				35	302	35
MECÂNICA MECÂNICA	3736	43254	3901							410	1956	402
PROCESSOS DE PRODUÇÃO E USINAGEM	60	144	60	30	74	30 90				60	431	60
QUÍMICA INDUSTRIAL SANEAMENTO	60	431	60							50	632	50
AMBIENTAL SANEAMENTO BASICO	50	632	50	90	177	45				424	2570	424
TECNOLOGIA FLUVIAL TOPOGRAFIA	454	2644	454							536	5484	536
	536	5484	536	45	370					20	385	20
	90	177	90							120	238	106
	20	385	20							25	198	25
	45	370	45									
	120	238	106									
	25	198	25									

DEPENDÊNCIA ADMINISTRATIVA CURSO	TOTAL			NATUREZA DA INSTITUIÇÃO								
				UNIVERSIDADES			FEDERAÇÕES DE ESCOLAS FACULDADES INTEGRADAS			ESTABELECIMENTOS ISOLADOS		
	VAGAS OFERE- CIDAS	INSCRI- ÇÕES EM 1 OPCAO	INGRES- SOS P/ VESTI- BULAR	VAGAS OFERE- CIDAS	INSCRI- ÇÕES EM 1 OPCAO	INGRES- SOS P/ VESTI- BULAR	VAGAS OFERE- CIDAS	INSCRI- ÇÕES EM 1 OPCAO	INGRES- SOS P/ VESTI- BULAR	VAGAS OFERE- CIDAS	INSCRI- ÇÕES EM 1 OPCAO	INGRES- SOS P/ VESTI- BULAR
CIÊNCIAS DA SAÚDE	6194	123933	6017	5394	118095	5317				800	5838	700
CICLO BÁSICO CIENC DA SAÚDE	1655	11345	1587	1405	10000	1337				250	1345	250
EDUCAÇÃO FÍSICA	1245	10610	1244	1075	9853	1074				170	757	170
ENFERMAGEM E OBSTETRÍCIA	500	9740	500	470	9268	470				30	472	30
FARMÁCIA	295	5914	295	235	5021	235				60	893	60
FISIOTERAPIA	85	1466	85	85	1466	85				70	869	70
FONOAUDIOLOGIA	987	48454	987	917	47585	917				40	81	40
MEDICINA	40	81	40	220	4559	217				100	809	80
MUSICOTERAPIA	220	4559	217	932	29625	927				80	612	
NUTRIÇÃO	1032	30434	927	55	718	55						
ODONTÓLOGIA	80	612	80									
PROJ MANUT E OPER APARELHOS MED HOSPI	55	718	55									
TERAPIA OCUPACIONAL												
CIÊNCIAS AGRÁRIAS	1915	23849	1882	1818	22970	1789				95	879	93
AGRONOMIA	895	6281	866	895	6281	866				50	122	50
ENGENHARIA AGRÍCOLA	90	682	90	40	560	40				20	471	19
ENGENHARIA DE ALIMENTOS	133	2980	133	133	2980	133				25	286	24
ENGENHARIA FLORESTAL	80	829	79	60	358	60						
INDÚSTRIA DA MADEIRA	25	286	24	495	11156	495						
MEDICINA VETERINÁRIA	495	11156	495	195	1635	195						
ZOOTECNIA	195	1635	195									
CIÊNCIAS SOCIAIS APLICADAS	12626	149646	12439	9226	129985	9121				3400	19661	3318
ADMINISTRAÇÃO ADMINISTRAÇÃO	3895	38701	3783	2235	29760	2191				1660	8941	1592
RURAL ARQUITETURA E	40	66	38	40	66	38				870	4287	862
URBANISMO BIBLIOTECONOMIA	340	5999	340	340	5999	340				330	1288	
CIÊNCIAS ATUARIAIS	140	473	121	140	473	121				160	359	326
CIÊNCIAS CONTÁBEIS CIÊNCIAS	2470	20083	2419	1600	15796	1557				70	1545	158
ECONÔMICAS COMUNICAÇÃO	1680	11455	1674	1350	10167	1348				160	2675	70
SOCIAL DESENHO INDUSTRIAL	715	15291	713	715	15291	713				50	257	160
DIREITO	310	2246	306	150	1887	148				50	117	50
ECONOMIA DOMESTICA	2071	46651	2080	2001	45106	2010					192	50
SECRETARIADO SECRETARIADO	160	2675	160	40	336	40						
EXECUTIVO SERVIÇO SOCIAL	645	593	645	595	4180	595						
TURISMO		4297		20	924	20						
		1116										

S • VESTIBULAR

5.5 - NUMERO DE VAGAS OFERECIDAS NO VESTIBULAR, INSCRIÇÕES EM PRIMEIRA OPCAO E INGRESSOS, POR NATUREZA DA INSTITUIÇÃO, SEGUNDO A DEPENDÊNCIA ADMINISTRATIVA, ÁREA DE CONHECIMENTO E CURSO - 1994

DEPENDÊNCIA ADMINISTRATIVA / ÁREA DE CONHECIMENTO / CURSO	TOTAL			NATUREZA DA INSTITUIÇÃO								
				UNIVERSIDADES			FEDERAÇÕES DE ESCOLAS FACULDADES INTEGRADAS			ESTABELECIMENTOS ISOLADOS		
	VAGAS OFERE- CIDAS	INSCRI- ÇÕES EM 1 OPCAO	INGRES- SOS P/ VESTI- BULAR	VAGAS OFERE- CIDAS	INSCRI- ÇÕES EM 1 OPCAO	INGRES- SOS P/ VESTI- BULAR	VAGAS OFERE- CIDAS	INSCRI- ÇÕES EM 1 OPCAO	INGRES- SOS P/ VESTI- BULAR	VAGAS OFERE- CIDAS	INSCRI- ÇÕES EM 1 OPCAO	INGRES- SOS P/ VESTI- BULAR
CIEMC IAS HUMANAS CIÊNCIAS SOCIAIS	14677	66533	13098	11656	59683	10614				3021	6850	2484
ESTUDOS SOCIAIS FILOSOFIA	891	4307	835	771	4235	765				120	72	70
FORM PROF P/ DISCIP ESP 2 GRAU/ESQ IEI	230	491	206	80	268	75				150	223	131
GEOGRAFIA HISTORIA PEDAGOGIA	930	5991	809	850	5754	729				80	237	80
PROF PARTE FORM ESPEC CURRÍCULO 2 GRAU	80	315	62	2080	6920	1830				80	315	62
PSICOLOGIA	2680	8051	2367	2485	10393	2484				600	1131	537
	3205	11896	3148	4660	22950	4015				720	1503	664
	5811	26319	4955	160	1894	157				1151	3369	940
	260	1894	157	570	7269	559				120		
	570	7269	559									
LINGÜÍSTICA, LETRAS E	7846	27135	7232	5491	23046	5273				2355	4089	1959
ARTES ARTES CÊNICAS ARTES	130	1170	121	50	877	41 72				80	293	80
PLÁSTICAS BELAS ARTES	72	1014	72	72	1014	17				80	114	79 27
DANÇA DECORAÇÃO DESENHO E	80	114	79	25	195	388				40	110	80 32
PLÁSTICA EDUCAÇÃO	65	305	44	406	1646	4529				80	182	192
ARTÍSTICA LETRAS	80	182	80	4625	18136	194				40	42	1380
LINGÜÍSTICA MUSICA	40	42	32	281	784	32				250	578	89
TRADUTOR	656	2224	580	32	394					1570	2638	
	6195	20774	5909							215	132	
	496	916	283									
	32	394	32									
CICLO BÁSICO COMUM	.	-	-	.	.	-				-	-	-
CICLO BÁSICO COMUM												
MUNICIPAL	33935	85642	28703	9943	29947	8961	3360	6217	3028	20632	49478	16714
CIÊNCIAS EXATAS E DA	5813	10215	4882	1328	2854	1112	440	566	382	4045	6795	3388
TERRA CIÊNCIA DA	1030	3209	1007	620	2001	606	100	200	91	310	1008	310
COMPUTAÇÃO CIÊNCIAS	3395	3511	2662	220	174	172	190	146	143	2985	3191	2347
FÍSICA MATEMÁTICA	60	17	13	60	17	13	50	88	50	540	1894	52'
OCEANOLOGIA PROCESSAMENTO	700	2071	629	110	89	58	100	132	98	210	702	210
DE DADOS QUÍMICA	60	18	60	60	181	60						
	498	1121	437	188	287	129						
	70	105	74	70	105	74						

5 - VESTIBULAR

5.5 - NUMERO DE VAGAS OFERECIDAS NO VESTIBULAR, INSCRIÇÕES EM PRIMEIRA OPCAO E INGRESSOS, POR NATUREZA DA INSTITUIÇÃO.
SEGUNDO A DEPENDÊNCIA ADMINISTRATIVA, ÁREA DE CONHECIMENTO E CURSO - 1994

(CONTINUA)

DEPENDÊNCIA ADMINISTRATIVA / CURSO	TOTAL			NATUREZA DA INSTITUIÇÃO								
				UNIVERSIDADES			FEDERAÇÕES DE ESCOLAS FACULDADES INTEGRADAS			ESTABELECIMENTOS ISOLADOS		
	VAGAS OFERE- CIDAS	INSCRI- ÇÕES EM 1 OPCAO	INGRES- SOS P/ VESTI- BULAR	VAGAS OFERE- CIDAS	INSCRI- ÇÕES EM 1 OPCAO	INGRES- SOS P/ VESTI- BULAR	VAGAS OFERE- CIDAS	INSCRI- ÇÕES EN 1 OPCAO	INGRES- SOS P/ VESTI- BULAR	VAGAS OFERE- CIDAS	INSCRI- ÇÕES EM 1 OPCAO	INGRES- SOS P/ VESTI- BULAR
CIÊNCIAS BIOLÓGICAS	240	284	179	90	80	42	50	97	50	100	107	87
CIÊNCIAS BIOLÓGICAS	240	284	179	90	80	42	50	97	50	100	107	87
ENGENHARIA 1 TECNOLOGIA	1515	2544	1277	935	1744	760	50	70	50	530	730	467
ENGENHARIA QUIMICA	1450	2492	1232	910	1731	749	50	70	50	490	691	433
INDUSTRIAL	65	52	45	25	13	11				40	39	34
CIÊNCIAS DA SAÚDE	3031	18966	2695	960	7942	912	195	159	132	1876	10065	1651
EDUCAÇÃO FÍSICA	1226	1636	980	250	360	210	150	123	110	826	1153	660
ENFERMAGEM E OBSTETRÍCIA	615	1020	527	240	463	232	45	36	22	330	521	273
FARMÁCIA	120	1073	120	60	847	60				60	226	60
FISIOTERAPIA	HO	619	HO	40	223	40				100	396	100
FONOAUDIOLOGIA	100	213	100	100	213	100						
MEDICINA	360	9908	358	120	3247	120				240	6661	238
ODONTOLOGIA	70	4497	470	150	2589	150				320	1908	320
CIÊNCIAS AGRÁRIAS	910	1162	655	150	163	77	130	151	112	630	848	466
AGRIMENSURA	40	32	29	.	.	.	40	32	29	-	.	.
AGRONOMIA	710	927	487	150	163	77	50	74	50	510	690	360
ENGENHARIA DE ALIMENTOS	60	104	60	-	.	.	-	.	-	60	104	60
ENGENHARIA FLORESTAL	40	45	33	.	.	.	40	45	33	.	-	-
ZOOTECNIA	60	54	46	60	54	46
CIÊNCIAS SOCIAIS APLICADAS	12730	42436	12022	4715	15157	4545	1565	4163	1522	6450	23116	5955
ADMINISTRAÇÃO	4150	13797	4088	1100	2959	1092	600	1524	600	2450	9314	2396
ADMINISTRAÇÃO RURAL	220	227	190	.	-	.	100	132	87	120	95	103
ARQUITETURA E URBANI	180	383	174	180	383	174	-	.	.	-	.	.
BIBLIOTECONOMIA	180	-	.	.	-	180	.	.
CIÊNCIAS CONTÁBEIS	2520	5851	2457	810	1388	766	525	1051	525	1185	3412	1166
CIÊNCIAS ECONÔMICAS	1880	2656	1682	460	627	445	50	118	50	1370	1911	1187
COMUNICAÇÃO SOCIAL	440	983	417	440	983	417	.	.	-	-	-	.
DESENHO INDUSTRIAL	60	56	38	-	.	»	-	-	-	60	56	38
DIREITO	2520	17546	2513	1335	8096	1328	150	1154	150	1035	8296	1035
ECONOMIA DOMESTICA	50	32	30	.	.	-	-	-	-	50	32	30
SECRETARIADO EXECUTIVO	140	152	81	HO	152	81	-	-	-	.	-	-
SERVIÇO SOCIAL	290	340	242	150	156	132	140	184	110	-	-	.
TURISMO	100	413	110	100	413	110	.	.	-	-	-	-

5 - VESTIBULAR

5.5 • NUMERO DE VAGAS OFERECIDAS NO VESTIBULAR, INSCRIÇÕES EM PRIMEIRA OPCAO E INGRESSOS. POR NATUREZA DA INSTITUIÇÃO, SEGUNDO A DEPENDÊNCIA ADMINISTRATIVA, ÁREA DE CONHECIMENTO E CURSO • 1994

(CONTINUA)

DEPENDÊNCIA ADMINISTRATIVA / ÁREA DE CONHECIMENTO / CURSO	TOTAL			NATUREZA DA INSTITUIÇÃO								
				UNIVERSIDADES			FEDERAÇÕES DE ESCOLAS FACULDADES INTEGRADAS			ESTABELECIMENTOS ISOLADOS		
	VAGAS OFERE- CIDAS	INSCRI- ÇÕES EM 1 OPCAO	INGRES- SOS P/ VESTI- BULAR	VAGAS OFERE- CIDAS	INSCRI- ÇÕES EM 1 OPCAO	INGRES- SOS P/ VESTI- BULAR	VAGAS OFERE- CIDAS	INSCRI- ÇÕES EM 1 OPCAO	INGRES- SOS P/ VESTI- BULAR	VAGAS OFERE- CIDAS	INSCRI- ÇÕES EM 1 OPCAO	INGRES- SOS P/ VESTI- BULAR
CIÊNCIAS HUMANAS	6871	7040	4698	1315	1695	1159	600	758	539	4956	4587	3000
CIÊNCIAS POLÍTICAS E SOCIAIS	-	•	-	•	•	-	-	-	-	-	•	-
CIÊNCIAS SOCIAIS	150	318	146	30	42	26	-	-	-	120	276	120
ESTUDOS SOCIAIS	310	268	180	120	181	120	-	-	-	190	87	60
FILOSOFIA	45	25	35	25	13	23	-	-	-	20	12	12
GEOGRAFIA	1000	630	549	85	28	59	-	-	-	915	602	490
HISTORIA	1360	1304	1004	175	118	128	-	-	-	1185	1186	876
PEDAGOGIA	3576	3571	2376	620	630	556	550	656	489	2406	2285	1331
PROF PARTE FORN ESPEC CURRÍCULO 2 GRAU	120	139	111	-	-	-	-	-	-	120	139	111
PSICOLOGIA	310	785	297	260	683	247	50	102	50	-	-	-
LINGÜÍSTICA, LETRAS E ARTES	2825	2995	2295	450	312	354	330	253	241	2045	2430	1700
EDUCAÇÃO ARTÍSTICA	420	306	215	30	33	25	90	50	47	300	223	143
LETRAS	2405	2689	2080	420	279	329	240	203	194	1745	2207	1557
PARTICULAR	396682	944684	303454	189719	443218	150165	83476	183777	58043	123487	31765	95246
CIÊNCIAS EXATAS E DA TERRA	48253	83339	34619	22464	38052	16302	10473	17726	6698	15316	27561	11619
CICLO BÁSICO CIENC EXATAS E DA TERRA	940	2025	878	940	2025	878	-	•	-	•	-	-
ANALISE DE SIST. ADM. DE PROC. DE DADO	1310	2724	1104	1310	2724	1104	-	•	-	-	•	-
CIÊNCIA DA COMPUTAÇÃO	5930	13471	5184	4500	9600	3878	1150	2823	1051	280	848	255
CIÊNCIAS COMPUTAÇÃO	16677	15623	9786	4900	3361	2298	3994	3386	2210	7783	8876	5278
ESTATÍSTICA	250	126	95	90	17	23	110	21	22	50	88	50
FÍSICA	761	219	141	402	180	131	160	9	-	199	30	10
GEOLOGIA	120	32	35	120	32	35	-	•	-	-	-	-
INFORMÁTICA	1937	5448	2009	1527	4556	1777	150	36	15	260	856	217
MATEMÁTICA	6553	5425	3786	2798	2198	1637	2035	1160	837	1720	2067	1312
PROCESSAMENTO DE DADOS	11973	36562	10717	4685	12057	3959	2614	9913	2380	4674	14592	4378
QUÍMICA	1422	1318	730	972	1055	568	100	59	43	350	204	119
TÉCNICAS DIGITAIS	380	366	154	220	47	14	160	319	140	-	•	-
CIÊNCIAS BIOLÓGICAS CIÊNCIAS BIOLÓGICAS	6175	7064	3839	4058	5023	2659	1450	1390	785	667	651	395
ENGENHARIA / TECNOLOGIA	27200	43752	20729	18670	29480	14325	-	-	-	1555	6000	10704
CICLO BÁSICO ENGENHARIA/TECNOLOGIA	80	58	55 40	80	58	55	-	-	-	-	-	-
AUTOMATIZAÇÃO INDUSTRIAL	40	124	93	40	124	40 93	2530	3568	-	-	-	-
CONSTRUÇÃO CIVIL	300	236	-	150	226	-	-	-	-	-	-	-

5.5 • NUMERO DE VAGAS OFERECIDAS NO VESTIBULAR, INSCRIÇÕES EM PRIMEIRA OPCAO E INGRESSOS, POR NATUREZA DA INSTITUIÇÃO, SEGUNDO A DEPENDÊNCIA ADMINISTRATIVA, ÁREA DE CONHECIMENTO E CURSO - 1994

(CONTINUA)

DEPENDÊNCIA ADMINISTRATIVA / CURSO	TOTAL			NATUREZA DA INSTITUIÇÃO									
				UNIVERSIDADES			FEDERAÇÕES DE ESCOLAS FACULDADES INTEGRADAS			ESTABELECIMENTOS ISOLADOS			
	VAGAS OFERE- CIDAS	INSCRI- ÇÕES EM 1 OPCAO	INGRES- SOS P/ VESTI- BULAR	VAGAS OFERE- CIDAS	INSCRI- ÇÕES EM 1 OPCAO	INGRES- SOS P/ VESTI- BULAR	VAGAS OFERE- CIDAS	INSCRI- ÇÕES EM 1 OPCAO	INGRES- SOS P/ VESTI- BULAR	VAGAS OFERE- CIDAS	INSCRI- ÇÕES EM 1 OPCAO	INGRES- SOS P/ VESTI- BULAR	
ELETRICIDADE	200 60	449 53	173	200	449	173	1560	2083	955			53	47
ELETRÔNICA INDUSTRIAL	24B50	40401	47	17430	27733	13427	130	63	54	60	10585	4736	
ELETROTÉCNICA	40	54 83	19118	40 30	54 83	29 30	240	801	240			66	66
ENGENHARIA	30	66	29	230 30	178 26	96 22	80	149	80	5860			
ENGENHARIA AMBIENTAL	80	178	30	60	53	49	370	462	226	80			
FRUTICULTURA DE CLIMA TEMPERADO	230	26	66	40	160	40							
INDUSTRIA TÊXTIL	30	63	96	280	277	238							
INSTRUMENTAÇÃO E CONTROLE	130	801	22	60	59	33							
MANUTENÇÃO DE MAQUINAS E EQUIPAMENTOS	240	202	54										
MAQUINAS ELÉTRICAS	140	160	240										
MECÂNICA	40	739 59	129										
PROCESSOS DE PRODUÇÃO E USINAGEM	650		40										
PRODUÇÃO INDUSTRIAL	60		464										
PRODUÇÃO MOVELEIRA			33										
QUÍMICA INDUSTRIAL													
TECNOLOGIA DAS TELECOMUNICAÇÕES													
TRANSMISSÃO E DISTRIB ENERGIA ELÉTRICA													
CIÊNCIAS DA SAÚDE	33352	157629	30034	19541	63602	18667	5984	28289	4770	7827	45738	6597	
EDUCAÇÃO FÍSICA	9004	12423	6809	4099	5468	3141	2900	3758	2008	2005	3197	1660	
ENFERMAGEM E OBSTETRÍCIA	4307	9064	3600	2390	5413	2405	400	507	296	1517	3144	899	
FARMÁCIA FISIOTERAPIA	2436	8975	2415	2156	6863	2146	100	783	97	180	1329	172	
FONOAUDIOLOGIA MEDICINA	4060	13079	4353	2510	7412	2828	500	1085	476	1050	4582	1047	
MUSICOTERAPIA NUTRIÇÃO	2340	4478	2255	1540	2407	1504	440	1214	398	360	857	353	
ODONTOLOGIA ORTOPTICA	3108	61807	3097	1144	22314	1138	684	14639	683	1280	24854	1276	
PRÓTESE MAXILO-FACIAL	390	301	128	130	199	83	120	442	120	260	102	45	
PSICOMOTRICIDADE	2022	3665	1757	1612	2332	1347	675	5829	675	290	891	290	
RADIOLOGIA TERAPIA	4615	42605	4528	3390	30681	3302	165	32	15	550	6095	551	
OCUPACIONAL	30	60	29	200	94	240				30	60	29	
	200 80	94	240	220	143	121				80	100	61	
	220	100	61	150	276	412				225	527	214	
	540	143	121										
		635	641										
CIÊNCIAS AGRÁRIAS	4273	7436	2998	2503	4705	1725	80	184	80	1690	2547	1193	
AGRIMENSURA AGRONOMIA	400	568	306	90	598	387				310	568	306	
ENGENHARIA AGRÍCOLA	1467	1570	921	571	67	48				896	972	534	
	270	67	48	270									

5 - VESTIBULAR

5.5 - NUMERO DE VAGAS OFERECIDAS NO VESTIBULAR, INSCRIÇÕES EM PRIMEIRA OPÇÃO E INGRESSOS, POR NATUREZA DA INSTITUIÇÃO, SEGUNDO A DEPENDÊNCIA ADMINISTRATIVA, ÁREA DE CONHECIMENTO E CURSO - 1994

(CONTINUA)

DEPENDÊNCIA ADMINISTRATIVA / ÁREA DE CONHECIMENTO / CURSO	TOTAL			NATUREZA DA INSTITUIÇÃO												
				UNIVERSIDADES			FEDERAÇÕES DE ESCOLAS FACULDADES INTEGRADAS			ESTABELECIMENTOS ISOLADOS						
	VAGAS OFERE- CIDAS	INSCRI- ÇÕES EM 1 OPÇÃO	INGRES- SOS P/ VESTI- BULAR	VAGAS OFERE- CIDAS	INSCRI- ÇÕES EM 1 OPÇÃO	INGRES- SOS P/ VESTI- BULAR	VAGAS OFERE- CIDAS	INSCRI- ÇÕES EM 1 OPÇÃO	INGRES- SOS P/ VESTI- BULAR	VAGAS OFERE- CIDAS	INSCRI- ÇÕES EM 1 OPÇÃO	INGRES- SOS P/ VESTI- BULAR				
ENGENHARIA DE ALIMENTOS	230	114	189	112	8	230	40	189	15	112	80	184	80	74	4	2
ENGENHARIA FLORESTAL	1146	4123	1114	906	3267	6	36828	108757	30345	160	672	160	331	191		
INDUSTRIA DO ACUCAR DE CANA	646	900	489	396	569	874	1050	3040	1020	250	331	191				
MEDICINA VETERINÁRIA ZOOTECNIA	167251	537509	147227	82633	245248	298	11441	31919	10819	47790	183504	43758				
CIÊNCIAS SOCIAIS APLICADAS	1250	3473	1220	21188	53688	73124	100	780	119	92	200	433	200			
CICLO BÁSICO CIENC SOCIAIS APLICADAS	49579	145458	46567	80	80	19689	340	1668	631	16950	59851	16059				
ADMINISTRAÇÃO	340	350	307	3685	8012	82	50	116	89	160	151	133				
ADMINISTRAÇÃO RURAL	5305	12666	4260	320	74	26	2855	5872	10	4	840	2986	774			
ARQUITETURA E URBANISMO	630	1	182	40	14148	56	3675	9746	4465	830	1	37	73			
ARTES PRATICAS	700	234	93	8844	8634	16	4404	3963	2891	40	44	8563				
BIBLIOTECONOMIA	190	150	20837	6437	16931	7809	424	7838	100	114	3876					
CIÊNCIAS ATUARIAIS	24185	44968	11869	8206	2129	5102	5252	385	2772	9469	21074	3023				
CIÊNCIAS CONTÁBEIS	1487B	21671	12107	925	129996	6312	260	100	46788	244	4766	9074	299			
CIÊNCIAS ECONÔMICAS	15705	42209	1320	26062	39	777	120	100	142	5540	17440	9030				
COMUNICAÇÃO SOCIAL	1849	2908	39776	80	200	283	100	54	71	500	394					
COMUNICAÇÃO VISUAL	40315	244173	71	700	1634	24	142	100	479	9001	67389	120				
DESENHISTA PROJETISTA	260	180	142	24	160	324	700	585	245	100						
DESENHO INDUSTRIAL	440	800	93	382	360	3772	130	980	111	75	120	684	110			
DIREITO	280	1446	800	1908	1521	351	1095	31	17							
ECONOMIA DOMESTICA		1879	240	2421	2859	1223	18685	694	424	120	262	60	322			
FORMAÇÃO DE EXECUTIVOS	360	586	75	1017	1098	1749		540	368	60	370	115	449			
HOTELARIA	160	111	351	29298	60	29711	901	869	603	719	442	18184				
MARKETING	2863	3772	77	60	29711	17933		10344	450	28884	1328					
MODA	4120	146	1969			14					1722					
MUSEOLOGIA	2562	2657	2747								32899					
PLANEJAMENTO ADM E PROGRAMAÇÃO ECONOMI	76867	4727	1953													
PROPAGANDA, PUBLICIDADE E CRIAÇÃO	60	3689	46461													
SECRETARIADO		81603	14													
SECRETARIADO EXECUTIVO		24														
SERVIÇO SOCIAL																
TURISMO																
CIÊNCIAS HUMANAS																
CICLO BÁSICO DA ÁREA DE CIÊNCIAS HUMAN																
ARQUEOLOGIA																
CIÊNCIAS POLÍTICAS E SOCIAIS																

5 - VESTIBULAR

5.5 - NUMERO DE VAGAS OFERECIDAS NO VESTIBULAR. INSCRIÇÕES EM PRIMEIRA OPCAO E INGRESSOS, POR NATUREZA DA INSTITUIÇÃO, SEGUNDO A DEPENDENCIA ADMINISTRATIVA, ÁREA DE CONHECIMENTO E CURSO - 1994

(CONCLUSÃO)

DEPENDÊNCIA ADMINISTRATIVA / CURSO	TOTAL			NATUREZA DA INSTITUIÇÃO									
				UNIVERSIDADES			FEDERAÇÕES DE ESCOLAS FACULDADES INTEGRADAS			ESTABELECIMENTOS ISOLADOS			
	VAGAS OFERE- CIDAS	INSCRI- ÇÕES EM 1 OPCAO	INGRES- SOS P/ VESTI- BULAR	VAGAS OFERE- CIDAS	INSCRI- ÇÕES EM 1 OPCAO	INGRES- SOS P/ VESTI- BULAR	VAGAS OFERE- CIDAS	INSCRI- ÇÕES EM 1 OPCAO	INGRES- SOS P/ VESTI- BULAR	VAGAS OFERE- CIDAS	INSCRI- ÇÕES EM 1 OPCAO	INGRES- SOS P/ VESTI- BULAR	
CIENCIAS RELIGIOSAS	100	102	94			102	94	764	159	191	995	558	320
CIENCIAS SOCIAIS	2511	1347	1078			630	567	2534	2439	1472	4223	3663	2331
ESTUDOS SOCIAIS	8627	7090	4478		100	988	675	320	349	213	780	435	321
FILOSOFIA	3161	1838	1520		752	1054	986	400	54	43	50	50	50
FORM PROF P/ DISCIP ESP 2 GRAU/ESQ IEI	930	220	177		1870	116	84	1725	1245	723	1690	1310	862
GEOGRAFIA	5206	3361	2223		2061	806	638	1205	763	575	3411	3084	2032
HISTORIA	7723	5726	4176		480	1879	1569	8967	7833	4826	15403	19253	10496
PEDAGOGIA	35241	36334	21893		1791	9248	6571	60	3	2301	670	324	212
PROF PARTE FORN ESPEC CURRÍCULO 2 GRAU	1040	412	322		3107	85	110	2710	6148		1660	4222	1560
PSICOLOGIA	11702	24786	10257		10869	14416	6396						
RELAÇÕES INTERNACIONAIS	280	261	152		310	261	152						
TEOLOGIA	286	102	77		7332	102	77						
					280								
					286								
LINGÜÍSTICA, LETRAS E ARTES	32831	25404	17067					7446	4870	3466	14833	13137	8171
ARTES CENICAS	20	48	8		10552	7397	5430				20	48	8
PLÁSTICAS BELAS ARTES DANÇA	130	105	89					140	52	20	50	31	19
DECORAÇÃO DESENHO E	170	293	166		80	74	70	40	733	727	170	293	166
PLÁSTICA EDUCAÇÃO	240	110	48		30	35	25	1430	4075	2710	100	58	28
ARTÍSTICA LETRAS MUSICA	40	35	25		1689	857	654	5736	10	9	2895	1574	820
TRADUTOR	30	3164	2201		8408	6308	4570	100			10700	10923	7007
	6014	21306	14287		285	85	79 32				898	210	123
	24844	305	211		60	38							
	1283	38	32										
	60												
CICLO BÁSICO COMUM	480	918	480								480	918	480
CICLO BÁSICO COMUM	480	918	480								480	918	480

FONTE: MEC/SAG/CPS/COORDENAÇÃO DO SISTEMA ESTATÍSTICO DA EDUCAÇÃO.

5 • VESTIBULAR

5.6 - NUMERO DE VAGAS OFERECIDAS NO VESTIBULAR, INSCRIÇÕES EM PRIMEIRA OPCAO E INGRESSOS, POR NATUREZA DA INSTITUIÇÃO, SEGUNDO A ÁREA DE CONHECIMENTO E CURSO - 1994

(CONTINUA)

ÁREA DE CONHECIMENTO / CURSO	TOTAL			NATUREZA DA INSTITUIÇÃO								
				UNIVERSIDADES			FEDERAÇÕES DE ESCOLAS FACULDADES INTEGRADAS			ESTABELECIMENTO S ISOLADOS		
	VAGAS OFERE- CIDAS	INSCRI- ÇÕES EM 1 OPCAO	INGRES- SOS P/ VESTI- BULAR	VAGAS OFERE- CIDAS	INSCRI- ÇÕES EM 1 OPCAO	INGRES- SOS 91 VESTI- BULAR	VAGAS OFERE- CIDAS	INSCRI- ÇÕES EM 1 OPCAO	INGRES- SOS P/ VESTI- BULAR	VAGAS OFERE- CIDAS	INSCRI- ÇÕES EM 1 OPCAO	INGRES- SOS P/ VESTI- BULAR
BRASIL	574135	2237023	463240	326170	1571326	274460	86836	189994	61071	161129	475703	127709
CIÊNCIAS EXATAS E DA TERRA CICLO BÁSICO	72111	207492	55405	39823	129990	31354	10913	18292	7080	21375	59210	16971
CIENC EXATAS E DA TERRA ANALISE DE SIST.	980	2171	918	980	2171	918	1250	3023	1142	590	1856	565
ADM. DE PROC. DE DADO ASTRONOMIA	1310	2724	1104	1310	2724	1104	4184	3532	2353	11748	14321	8555
CIÊNCIA DA COMPUTAÇÃO CIÊNCIAS	30	51	27	30	51	27	110	21	22	170	317 30	170 10
COMPUTAÇÃO	8265	41284	7487	6425	36405	5780	160	9	15	199	1187	257
ENGENHARIA CARTOGRAFICA ESTATÍSTICA	23547	28642	14973	7615	10789	4065	150	9	15	300	4367	1963
FÍSICA GEOLOGIA INFORMÁTICA MATEMÁTICA	94	345	86 836	94	345	86	2085	36	887	2390	36928	5332
METEOROLOGIA OCEANOLOGIA PROCESSAMENTO	1103	2832	2416	823	2494	644	2714	1248	2478	5628	204	119
DE DADOS	3377	6449	597	3018	6410	2406	100	10045	43	350		
QUÍMICA	759	2530	2479	759	2530	597	160	59	140			
TÉCNICAS DIGITAIS	2407	15463	8934	1957	14240	2207		319				
	12156	27296	181	7681	21681	6084						
	190	366	130	190	366	181						
	130	574	12396	130	574	130						
	13798	67862	2687	5456	20889	4586						
	3585	8537	154	3135	8274	2525						
	380	366		220	47	14						
CIÊNCIAS BIOLÓGICAS	9784	30562	7171	7517	28317	5854	1500	1487	835	767	758	482
CIÊNCIAS BIOLÓGICAS	9784	30562	7171	7517	28317	5854	1500	1487	835	767	758	482
ENGENHARIA / TECNOLOGIA	45042	173498	37895	32035	125899	27171				10427	43961	9119
CICLO BÁSICO ENGENHARIA/TECNOLOGIA	80	58	55	80 40	58	55						
AUTOMATIZAÇÃO INDUSTRIAL	40	124	40	380	124	40 276	2580	3638		499	4672	499
CONSTRUÇÃO CIVIL	1029	5606	775	15	924	15 173				130	723	103
CURTUMES E TANANTES	15	15	15	200	15	25524				120	1005	120
ELETRICIDADE	330	1172	276	29899	449	60 29	150	10		80	135	67
ELETRÔNICA	120	1005	120	60 40	121247	31	1610	2153	1605	35	302	35
ELETRÔNICA INDUSTRIAL	80	135	67	55	144					8018	26358	6782
ELETROTECNICA	35	302	35		54					60 80	431 66	60 66
ENGENHARIA	39527	149758	33311		130							
ENGENHARIA AMBIENTAL	60	144	60									
FRUTICULTURA DE CLIMA TEMPERADO	40	54	29									
INDUSTRIA TÊXTIL	115	561	91									
INSTRUMENTAÇÃO E CONTROLE	80	66	66									

5 - VESTIBULAR

5.6 • NUMERO DE VAGAS OFERECIDAS NO VESTIBULAR, INSCRIÇÕES em PRIMEIRA OPCAO E INGRESSOS. POR NATUREZA DA INSTITUIÇÃO, SEGUNDO A ÁREA DE CONHECIMENTO E CURSO • 1994

(CONTINUA)

ÁREA DE CONHECIMENTO / CURSO	TOTAL			NATUREZA DA INSTITUIÇÃO								
				UNIVERSIDADES			FEDERAÇÕES DE ESCOLAS FACULDADES INTEGRADAS			ESTABELECIMENTOS ISOLADOS		
	VAGAS OFERE- CIDAS	INSCRI- ÇÕES EM 1 OPCAO	INGRES- SOS P/ VESTI- BULAR	VAGAS OFERE- CIDAS	INSCRI- ÇÕES EM 1 OPCAO	INGRES- SOS P/ VESTI- BULAR	VAGAS OFERE- CIDAS	INSCRI- ÇÕES EM 1 OPCAO	INGRES- SOS P/ VESTI- BULAR	VAGAS OFERE- CIDAS	INSCRI- ÇÕES EM 1 OPCAO	INGRES- SOS P/ VESTI- BULAR
MANUTENÇÃO DE MAQUINAS E EQUIPAMENTOS	230	178	96	230	178	96	130	63	54	50	632	50
MANUTENÇÃO MECÂNICA	50	632	50	30	26	22	240	801	240	494	2836	532
MAQUINAS ELETRICAS	30	26	22	70	230	70	80	149	80	536	5484	536
MECÂNICA	694	3129	656	60	53	49	370	462	226	120	457	84
PROCESSOS DE PRODUÇÃO E USINAGEM	776	6285	776	40	160	49				40	39	34
PROCESSOS PETROQUÍMICOS	120	457	84	731	1678	40				20	385	20
PRODUÇÃO INDUSTRIAL	140	202	129	45	370	613				120	238	106
PRODUÇÃO MOVELEIRA	40	160	40	60	59	33				25	198	25
QUÍMICA INDUSTRIAL	1141	2179	873									
SANEAMENTO AMBIENTAL	20	385	20									
SANEAMENTO BÁSICO	45	370	45									
TECNOLOGIA DAS TELECOMUNICAÇÕES	60	59	33									
TECNOLOGIA FLUVIAL	120	238	106									
TOPOGRAFIA	25	198	25									
TRANSMISSÃO E DISTRIB ENERGIA ELÉTRICA												
CIÊNCIAS DA SAÚDE	55472	480996	50831	38297	3 81971	3 8489	6179	i >8448	4902	10996	7 0577	9440
CICLO BÁSICO CIENC DA SAÚDE	14229	37371	11449	8098	27795	676	3050	3881	2118	3081	5695	2570
EDUCAÇÃO FÍSICA	8252	35722	7313	5690	30019	1	445	543	318	2117	5160	1442
ENFERMAGEM E OBSTETRÍCIA	4673	37580	4576	4223	33742	J55	100	783	97	350	3055	342
FARMÁCIA	4795	23836	5068	3085	16880	5	500	1085	478	1210	5871	1207
FISIOTERAPIA	2618	6918	2533	1818	4847	4137	440	1214	398	360	857	353
FONOAUDIOLOGIA	7979	201218	7820	5537	1 51597	S383	684	I4639	683	1758	3 4982	1752
MEDICINA	430	382	168	130	199	1782	120	442	120	300	183	85
MUSICOTERAPIA	3135	18132	2829	2725	16799	5385	675	5829	675	290	891	290
NUTRIÇÃO	8053	116382	7744	6263	13 97969	83	165	32	15	1115	1 2584	1015
ODONTOLOGIA	43	186	42	200	126	2419				30	80	60
ORTOPTICA	80	612	80	220	295 94	6054					80	612
PROJ MANUT E OPER APARELHOS MED HOSPIT	200	94	240		143	13					225	100
PRÓTESE MAXIIO-FACIAL	80	100	61		1761	240						214
PSICOMOTRICIDADE	220	143	121									
RADIOLOGIA	685	2320	785									527
TERAPIA OCUPACIONAL												
CIÊNCIAS AGRÁRIAS	12640	66863	10582	9650	60186	8271	210	335	192	2780	6342	2119
AGRIMENSURA AGRONOMIA	530	854	425	180	254	90	40	32	29	310	568	306
AQUACULTURA ENGENHARIA	5595	20527	4564	3874	17413	1355	50	74	50	1671	3040	1159
AGRÍCOLA	510	1182	287	460	1060	237				50	122	50

5 - VESTIBULAR

S.6 • NUMERO DE VAGAS OFERECIDAS NO VESTIBULAR, INSCRIÇÕES EM PRIMEIRA OPCAO E INGRESSOS, POR NATUREZA DA INSTITUIÇÃO, SEGUNDO A AREA DE CONHECIMENTO E CURSO - 1994

(CONTINUA)

ÁREA DE CONHECIMENTO / CURSO	TOTAL			NATUREZA DA INSTITUIÇÃO								
				UNIVERSIDADES			FEDERAÇÕES DE ESCOLAS FACULDADES INTEGRADAS			ESTABELECIMENTOS ISOLADOS		
	VAGAS OFERE- CIDAS	INSCRI- ÇÕES EM 1 OPCAO	INGRES- SOS P/ VESTI- BULAR	VAGAS OFERE- CIDAS	INSCRI- ÇÕES EM 1 OPCAO	INGRES- SOS P/ VESTI- BULAR	VAGAS OFERE- CIDAS	INSCRI- ÇÕES EM 1 OPCAO	INGRES- SOS P/ VESTI- BULAR	VAGAS OFERE- CIDAS	INSCRI- ÇÕES EM 1 OPCAO	INGRES- SOS P/ VESTI- BULAR
ENGENHARIA DE ALIMENTOS	663	4296	522	603	4192	462				33		
ENGENHARIA DE PESCA	150	589	112	150	589	112				80	60	104
ENGENHARIA FLORESTAL	766	2843	621	582	2111	517						
HEVEICULTURA	30	113	30	30	113	30	40	45		144	687	71
INDUSTRIA DA MADEIRA	25	286	24	30	232	30						
INDUSTRIA DO ACUCAR DE CANA	30	232	30	2760	29911	2572				25	286	24
LATICÍNIOS	3050	31245	2864	981	4311	866				210	1150	212
MEDICINA VETERINÁRIA	1291	4696	1103							310	385	237
ZOOTECNIA							80	184				
CIÊNCIAS SOCIAIS APLICADAS	213773	967024	190993	117410	625809	105766	38393	112920	31867	57970	228295	53360
CICLO BÁSICO CIENC SOCIAIS APLICADAS	1250	3473	1220	27920	135247	26152	1050	3040	1020	200	433	200
ADMINISTRAÇÃO	61166	247627	57764	120	146	120	12041	33443	11419	21205	78937	20193
ADMINISTRAÇÃO RURAL	600	643	535	5506	24080	4669	200	251	179	280	246	236
ARQUITETURA E URBANISMO	7126	28734	6074	225	745	220	780	1668	631	840	2986	774
ARQUIVOLOGIA	225	745	220	1420	3287	931	340	116	89	830	1	37
ARTES PRATICAS	830	1	1057	60	132	60	50	10	4	220	44	73
BIBLIOTECONOMIA	1980	3447	60	101	238	70	6397	10797	4990	100	114	10656
CIENCIAS AGRICOLAS	60	132	147	14152	58580	12859	3725	4081	2941	11589	29127	5449
CIENCIAS ATUARIAIS	251	362	28505	11188	35345	9473	4404	7838	2772	6526	12456	3023
CIÊNCIAS CONTÁBEIS	32138	98504	17863	35	245	18	424	385	244	3095	17440	495
CIÊNCIAS ECONÔMICAS	21639	51882	18	20	7		5402	47942	5690	720	809	10135
CIENCIAS IMOBILIARIAS	35	245	14896	11096	55394	31	260	142 54	71	10106	77230	30
COMPOSIÇÃO PAISAGISTICA	20	7		50	116	1332	100	479	120	50		178
COMUNICAÇÃO SOCIAL	18595	80672	2071	1521	6416	32738	120	245	100	180	1330	110
COMUNICAÇÃO VISUAL	50	116	48563	33891	275105	189 24	100			120	262	220
COOPERATIVISMO	2665	7610	290	300 80	566	157		111	75 17	220		
DESENHISTA PROJETISTA	49399	400277	24	230	39	700	100					
DESENHO INDUSTRIAL	610	740	455	700	432	147		31			2790	
DIREITO	180	93	800	190	1634	120	100					
ECONOMIA DOMESTICA	530	2241	257	130	465	351						
FORMAÇÃO DE EXECUTIVOS	800	1879	120	360	295	137						
HOTELARIA	310	727	75	180	3772	864						
MARKETING	130	295	351									
MODA	100	111	374									
MUSEOLOGIA	360	3772										
PLANEJAMENTO ADN E PROGRAMAÇÃO ECONOMI	500	3685										
PROPAGANDA, PUBLICIDADE E CRIAÇÃO												
SECRETARIADO												

5.6 - NUMERO DE VAGAS OFERECIDAS NO VESTIBULAR. INSCRIÇÕES EM PRIMEIRA OPCAO E INGRESSOS, POR NATUREZA DA INSTITUIÇÃO, SEGUNDO A ÁREA DE CONHECIMENTO E CURSO • 1994

(CONCLUSÃO)

ÁREA DE CONHECIMENTO / CURSO	TOTAL			NATUREZA DA INSTITUIÇÃO								
				UNIVERSIDADES			FEDERAÇÕES DE ESCOLAS FACULDADES INTEGRADAS			ESTABELECIMENTOS ISOLADOS		
	VAGAS OFERE- CIDAS	INSCRI- ÇÕES EM 1 OPCAO	INGRES- SOS P/ VESTI- BULAR	VAGAS OFERE- CIDAS	INSCRI- ÇÕES EM 1 OPCAO	INGRES- SOS P/ VESTI- BULAR	VAGAS OFERE- CIDAS	INSCRI- ÇÕES EM 1 OPCAO	INGRES- SOS P/ VESTI- BULAR	VAGAS OFERE- CIDAS	INSCRI- ÇÕES EM 1 OPCAO	INGRES- SOS P/ VESTI- BULAR
SECRETARIADO EXECUTIVO	3133	3614	2180	2128	2221	1384	585	694	424	420	699	372
SERVIÇO SOCIAL	6405	18851	4758	4516	16682	3600	1120	724	478	769	1445	680
TURISMO	2886	6539	2285	1291	3756	1183	1095	869	603	500	1914	499
CIÊNCIAS HUMANAS	112493	226525	7 7648?	56157	160881	41741	19285	19751	10883	37051	4 45893	23858
CICLO BÁSICO DA ÁREA DE CIÊNCIAS HUMANAS	60 53	24 383	14	60 53	24	14 62	764	159	191	1235	906	510
ARQUEOLOGIA	100	102	62	100	383	94	2534	2439	1472	30	847	30
CIÊNCIAS POLÍTICAS E SOCIAIS	5372	12867	94	3373	102	3087	320	349	213	4563	3973	2522
CIÊNCIAS RELIGIOSAS	30	847	3788	2070	11822	870	400	54	43	930	784	463
CIÊNCIAS SOCIAIS	9167	7849	30	3851	1437	2475	1725	1245	723	130	365	112
DIPLOMACIA	5101	10618	4864	480	9485	84	1205	763	575	3205	3043	1889
ESTUDOS SOCIAIS	1010	535	3151	5963	116	4224	9517	8489	5315	5316	5773	3572
FILOSOFIA	10893	19884	239	8120	15596	6215	60	3	2351	19012	5059	12817
FORM PROF P/ DISCIP ESP 2 GRAU/ESQ IEI	14641	29605	1 6836	21504	23069	15547	2760	6250	2	910	463	323
GEOGRAFIA	50033	91859	3 0362	500	58311	276				1720	4680	1620
HISTORIA	1470	2467	1367	9464	2001	8508						
PEDAGOGIA	13944	48232	1 9	333	37302	208						
PROF PARTE FORM ESPEC CURRÍCULO 2 GRAU	333	1131	599	286	1131	77						
PSICOLOGIA	286	102	2479	208	102							
RELAÇÕES INTERNACIONAIS			208									
TEOLOGIA			77									
LINGÜÍSTICA, LETRAS E ARTES	52340	83145	! 33401	25281	58273	17814	7776	5123	3707	19283	9749	11880
ARTES CÊNICAS	450	2108	402	350	1767	314	140	52	20	100	341	88
ARTES	322	1690	281	272	1659	262	40			50	31	19 245
PLÁSTICAS BELAS ARTES	693 25	1110	543	443	703	298	1520	783	774	250	407	55
COMPOSIÇÃO DE INTERIORES	385	24	25	25	24	25	5976	4278	2904	140 80	168	80 32
DANÇA DECORAÇÃO DESENHO E	190	702	170	105	482	95		10	9	40	182	1155
PLÁSTICA EDUCAÇÃO ARTÍSTICA	150	523	146	70	341	66	100			3445	42	9994
LETRAS LINGÜÍSTICA MUSICA	8448	202	133	110	160	101				14065	2375	212
TRADUTOR	39187	9405	3822	3483	6247	1893					5861	
	2398	64916	2 77046	19146	44777	14148				1113	342	
	92	2033	769	1185	1681	548						
		432	64	92	432	64						
CICLO BÁSICO COMUM	480	918	480	-	-	-	-	•	-	480	918	480
CICLO BÁSICO COMUM	480	918	480							480	918	480

FONTE: MEC/SAG/CPS/COORDENAÇÃO DO SISTEMA ESTATÍSTICO DA EDUCAÇÃO.

A
N
E
X
O

QUESTIONÁRIOS : ES-1, ES-2, ES-4 E ES-5



MINISTÉRIO DA EDUCAÇÃO E DO DESPORTO
SECRETARIA DE ADMINISTRAÇÃO GERAL
COORDENAÇÃO GERAL DE PLANEJAMENTO SETORIAL
COORDENAÇÃO DO SISTEMA ESTATÍSTICO DA EDUCAÇÃO

ES-1

ENSINO SUPERIOR
UNIVERSIDADES

CENTROS FEDERAIS DE EDUCAÇÃO TECNOLÓGICA
ESTABELECIMENTOS ISOLADOS FEDERAIS

1994

USO EXCLUSIVO DO SEEC

LEIA O MANUAL EM CASO DE DÚVIDA,
CONSULTE O SEEC

BLOCO 1 - DADOS CADASTRAIS

1- CODIGO DE ATUALIZAÇÃO

Excluir	Incluir	Alterar	Manter
1	2	3	4

2- COD. IDENTIFICAÇÃO DA INSTITUIÇÃO (SEEC)

--	--	--	--	--	--	--	--

3- CODIGO DE LOCALIZAÇÃO (IBGE)

--	--	--	--	--	--	--	--

6- DENOMINAÇÃO

--	--	--	--	--	--	--	--

7- LOGRADOURO

--	--	--	--	--	--	--	--

9- COMPLEMENTO

--	--	--	--	--	--	--	--

11- DISTRITO

--	--	--	--	--	--	--	--

13- MUNICÍPIO

--	--	--	--	--	--	--	--

16- TELE X

--	--	--	--	--	--	--	--

19- CONDIÇÃO DE FUNCIONAMENTO- EM 30/04/94 (Assinalar apenas uma quadricula)

Atividade Em	Paralisada	Extinta
1	2	3

20- DEPENDÊNCIA ADMINISTRATIVA (Assinalar apenas uma quadricula)

Federal	Estadual	Municipal	Particular
1	2	3	4

21- NATUREZA DA INSTITUIÇÃO (Assinalar apenas uma quadricula)

Universidade	Estabelecimento isolado
1	4

22- LOCALIZAÇÃO (Assinalar apenas uma quadricula)

Urbana	Rural
1	2

23- COD DA MANTENEDORA

--	--	--	--	--	--	--	--

24- NOME DA MANTENEDORA

--	--	--	--	--	--	--	--

BLOCO 2 - DADOS DE RECURSOS HUMANOS

25- NÚMERO DE SERVIDORES, POR GRAU DE FORMAÇÃO - EM 30/04/94

Sem Escolaridade ou 1º Grau incompleto	19 Grau Completo	2º Grau Completo	Superior Completo	Aperfeiçoamento/ Especializado	Mestrado	Doutorado	Controlé

26- Nº TOTAL DE DOCENTES DA INSTITUIÇÃO - EM 30/04/94

Em Exercício	Feminino	Em Exercício	Masculino	Afastados	Afastados	Controlé

28- NÚMERO DE DOCENTES EM EXERCÍCIO, POR GRAU DE FORMAÇÃO - EM 30/04/94

Regime de Trabalho	Sem Graduação	Graduação	Aperfeiçoamento/ Especialização	Mestrado	Doutorado	Controlé
1 Parcial						
2 Integral						

ESPAÇO RESERVADO PARA A ETIQUETA DE

DADOS CADASTRAIS

4- DGE

5- SIGLA DA INSTITUIÇÃO

8- NÚMERO

10- BAIRRO

12- CEP

14- UF

15- CAIXA POSTAL

18- FAX

17- DDD TELEFONE RAMAL

Controlé SALTO

SALTO

BLOCO 3 - DADOS DO ALUNADO

29 - Nº DE ALUNOS EFETIVAMENTE MATRICULADOS NOS CURSOS DE GRADUAÇÃO

Em 30/09/93

Em 30/04/94

Controle

30 - TOTAL DE ALUNOS VINCULADOS A INSTITUIÇÃO

Em 30/09/93

Em 30/04/94

Controle

SAULT

BLOCO 4 - DADOS DE EDUCACAO FÍSICA E DESPORTOS

31 - Nº DE DOCENTES QUE ATUAM NA ÁREA DE EDUCAÇÃO FÍSICA (PRÁTICA DESPORTIVA) - EM 30/04/94

Com ou Sem Graduação

Aperfeiçoamento/ Especializado

Mestrado

Doutorado

Controle

32 - Nº DE SEMESTRES OBRIGATORIOS PARA A PRÁTICA DE EDUCAÇÃO FÍSICA

33 - Nº DE LABORATORIOS ESPECIALIZADOS EM EDUCAÇÃO FÍSICA

34 - Nº DE BIBLIOTECAS ESPECIALIZADAS EM EDUCAÇÃO FÍSICA

35 - Nº DE ALUNOS DISPENSADOS DAS AULAS DE EDUCAÇÃO FÍSICA DE ACORDO COM A LEI Nº 7.692, DE 20/12/88, POR MOTIVO DE DISPENSA - EM 30/04/94

36 - Nº DE ALUNOS DE EDUCAÇÃO FÍSICA (PRÁTICA DESPORTIVA)

Tabalão/5 Horas ou Mais

Prestando Serviço Militar

Maiores de 30 Anos

Decreto-Lei Nº 1.044

Alunos Com Prole

Em 30/09/93 Em 30/04/94 Controle

37 - Nº DE ALUNOS DE EDUCAÇÃO FÍSICA (PRÁTICA DESPORTIVA) - EM 30/09/93 E 30/04/94, Nº DE PRATICANTES DE DESPORTO UNIVERSITÁRIO - EM 30/04/94 E PARTICIPAÇÃO DA INSTITUIÇÃO EM COMPETIÇÕES - 1993

LIn	Código do Modalidade	Nome do Modalidade	Nº de Alunos de Educação Física		Nº de Praticantes de Desporto Universitário		Participação em competições - Em 1993
			Em 30/09/93	Em 30/04/94	Em 30/09/93	Em 30/04/94	
1							
2							
3							
4							
5							
6							
7							
8							
9							
10							
11							
12							
13							
14							
15							
16							
17							
18							
19							

Controle

BLOCO 5 - AUTENTICAÇÃO

38 - NOME E CARGO DO INFORMANTE

39 - DATA

40 - ASSINATURA DO INFORMANTE



MINISTÉRIO DA EDUCAÇÃO E DO DESPORTO
SECRETARIA DE ADMINISTRAÇÃO GERAL
COORDENAÇÃO GERAL DE PLANEJAMENTO SETORIAL
COORDENAÇÃO DO SISTEMA ESTATÍSTICO DA EDUCAÇÃO

ES-2

ENSINO SUPERIOR
FACULDADES INTEGRADAS
FEDERAÇÃO DE ESCOLAS
ESTABELECIMENTOS ISOLADOS NÃO FEDERAIS

SO EXCLUSIVO DO SEEC

LEIA O MANUAL. EM CASO DE DÚVIDA, **1994**
CONSULTE O SEEC

BLOCO 1 - DADOS CADASTRAIS

1- CODIGO DE ATUALIZAÇÃO

Excluir 1 2 3 4
Incluir 2 3 4
Alterar 3 4
Manter 4

2- COD. IDENT DO ESTABELECIMENTO (SEEC)

3- COD DE LOCALIZAÇÃO (IBGE)

4- DGE 5- SIGLA DO ESTABELECIMENTO

6- DENOMINAÇÃO

7- LOGRADOURO

9- COMPLEMENTO

11- DISTRITO

13- MUNICÍPIO

16- TELEX

19- CONDIÇÃO DE FUNCIONAMENTO - EM 30/04/94. Assinalar apenas uma quadricula

Em Atividade Paralisada Extinta
1 2 3

20- DEPENDÊNCIA ADMINISTRATIVA (Assinalar apenas uma quadricula)

Estadual Municipal Particular
2 3 4

21- NATUREZA DO ESTABELECIMENTO (Assinalar apenas uma quadricula)

Federacão Integrada Estabelecimento isolado
2 3 4

22- LOCALIZAÇÃO (Assinalar apenas uma quadricula)

Urbana Rural
1 2

23- COD. DA MANTENEDORA

24- NOME DA MANTENEDORA

Controle SALT0

ESPAÇO RESERVADO PARA A ETIQUETA DE
DADOS CADASTRAIS

8- NÚMERO

10- BAIRRO

12- CEP

14- UF

15- CAIXA POSTAL

18- FAX

BLOCO 2 - DADOS DE RECURSOS HUMANOS

25- Nº TOTAL DE SERVIDORES DO ESTABELECIMENTO - EM 30/04/94

Em Exercício Afastados
1 2

26- Nº TOTAL DE DOCENTES DO ESTABELECIMENTO - EM 30/04/94

Feminino Masculino
Em Exercício Afastados Em Exercício Afastados
1 2 3 4

27- Nº DE DOCENTES AFASTADOS DO ESTABELECIMENTO - EM 30/04/94

Cursando Pós-Graduação Outros Motivos Controle
1 2 3 4

28- NÚMERO DE DOCENTES EM EXERCÍCIO, POR GRAU DE FORMAÇÃO - EM 30/04/94

Regime de Trabalho Parcial Integral
1 2

29- NÚMERO DE DOCENTES EM EXERCÍCIO, POR GRAU DE FORMAÇÃO - EM 30/04/94

Aperfeiçoamento/ Especializado

Mestrado

Doutorado

SALTO

BLOCO 3 - DADOS DO ALUNADO

29 - Nº DE ALUNOS EFETIVAMENTE MATRICULADOS NOS CURSOS DE GRADUAÇÃO

Em 30/09/93 Em 30/04/94 Controle

30 - TOTAL DE ALUNOS VINCULADOS AO ESTABELECIMENTO

Em 30/09/93 Em 30/04/94 Controle

SALTO

BLOCO 4 - DADOS DE EDUCAÇÃO FÍSICA E DESPORTOS

31 - Nº DE DOCENTES QUE ATUAM NA ÁREA DE EDUCAÇÃO FÍSICA (PRÁTICA DESPORTIVA) - EM 30/04/94

Com ou Sem Aferenciamento/ Especializado Mestre Doutor Controle

32 - Nº DE SEMESTRES OBRIGATORIOS PARA A PRÁTICA DE EDUCAÇÃO FÍSICA

33 - Nº DE LABORATORIOS ESPECIALIZADOS EM EDUCAÇÃO FÍSICA

34 - Nº DE BIBLIOTECAS ESPECIALIZADAS EM EDUCAÇÃO FÍSICA

35 - Nº DE ALUNOS DISPENSADOS DAS AULAS DE EDUCAÇÃO FÍSICA DE ACORDO COM A LEI Nº 7.692, DE 20/12/89, POR MOTIVO DE DISPENSA - EM 30/04/94

Trabalhando 5 Horas ou Mais Prestando Serviço Militar Maiores de 30 Anos Decreto-Lei Nº 1.044 Alunos Com Prole Controle

36 - Nº DE ALUNOS DE EDUCAÇÃO FÍSICA (PRÁTICA DESPORTIVA)

Em 30/09/93 Em 30/04/94 Controle

37 - Nº DE ALUNOS DE EDUCAÇÃO FÍSICA (PRÁTICA DESPORTIVA) - EM 30/09/93 E 30/04/94 Nº DE PRATICANTES DE DESPORTO UNIVERSITÁRIO - EM 30/04/94 E PARTICIPAÇÃO DO ESTABELECIMENTO EM COMPETIÇÕES - EM 1993

Linha	Código do Modalidade	Nome da Modalidade	Nº de Alunos de Educação Física		Nº de Praticantes de Desporto Universitário		Participação em Competições - Em 1993
			Em 30/09/93	Em 30/04/94	Em 30/04/94	Em 1993	
1							
2							
3							
4							
5							
6							
7							
8							
9							
10							
11							
12							
13							
14							
15							
16							
17							
18							
19							

Controle

BLOCO 5 - AUTENTICAÇÃO

38 - NOME E CARGO DO INFORMANTE

39 - DATA

40 - ASSINATURA DO INFORMANTE



MINISTÉRIO DA EDUCAÇÃO E DO DESPORTO
SECRETARIA DE ADMINISTRAÇÃO GERAL
COORDENAÇÃO GERAL DE PLANEJAMENTO SETORIAL
COORDENAÇÃO DO SISTEMA ESTATÍSTICO DA EDUCAÇÃO

ES-4

ENSINO SUPERIOR - MANTENEDORAS

1994

USO EXCLUSIVO DO SEEC

LEIA O MANUAL EM CASO DE DÚVIDA,
CONSULTE O SEEC

BLOCO I - DADOS CADASTRAIS

1 - CÓDIGO DE ATUALIZAÇÃO

Excluir	Incluir	Alterar	Manter
1	2	3	4

2 - CÓDIGO IDENTIF. DA MANTENEDORA (SEEC)

3 - CÓDIGO LOCALIZAÇÃO (IBGE)

4 - DGE

5 - SIGLA DA MANTENEDORA

7 - DENOMINAÇÃO

CONSULTE O
MANUAL DE INSTRUÇÕES

ESPAÇO RESERVADO PARA A ETIQUETA DE DADOS
CADASTRAIS

8 - LOGRADOURO

9 - NÚMERO

10 - COMPLEMENTO

11 - BAIRRO

12 - DISTRITO

13 - CEP

14 - MUNICÍPIO

15 - UF

16 - CAIXA POSTAL

17 - TELEX

18 - DDD

TELEFONE

RAMAL

19 - FAX

20 - DATA DE CRIAÇÃO

21 - CONDIÇÃO DE FUNCIONAMENTO -
EM 30/04/94 (Assinlar ape-
nas um quadrícula)

Atividade Paralela	Extinta
1 2 3	3

22 - DEPENDÊNCIA ADMINISTRATIVA (Assinlar
apenas um quadrícula)

Federal	Estadual	Municipal	Particular
1	2	3	4

PREENCHA CORRETAMENTE CONSULTANDO
O MANUAL DE INSTRUÇÕES


23 - PERSONALIDADE JURÍDICA (Assinlar apenas um quadrícula)

Fundação Pública	Fundação Cível	Fundação Privada	Adminis- tração Direta	Outra Especificar
1	2	3	4	5

24 - Nº DE
ESTABELE-
CIMENTOS
MANTIDOS

--

Casillas SALTO



PREENCHA CORRETAMENTE CONSULTANDO O
MANUAL DE INSTRUÇÕES

25-RECURSOS PROVENIENTES DE:

	Lin.	Valor-Em Cruzeiros		Lin.	Valor-Em Cruzeiros
MEC-SENESU	1		Cursos de Extensão	11	
Orçamento do União MEC - Outros Órgãos	2		Concurso Vestibular	12	
Outros Órgãos Federais	3		Taxas Diversas	13	
Orçamento do UF	4		Alienções Diversas	14	
Orçamento do Município	5		Aplicações Diversas	15	
Com Órgãos Públicos	6		Receita Industrial	16	
Convênios Com Órgãos Privados	7		Entidades Estrangeiras	17	
Prestação de Serviços	8		Importâncias a Receber	18	
Emprestimos Contraiidos	9		Outras Receitas	19	
Anuidades	10				
			Controle		

26-RECURSOS APLICADOS EM:

	Lin.	Valor-Em Cruzeiros		Lin.	Valor-Em Cruzeiros
Remuneração do Corpo Docente	1		Outras Despesas Correntes	7	
Remuneração do Pessoal Técnico-Admin.	2		Aquisição de Equipamento e Material Permanente	8	
Concurso Vestibular	3		Obras e Instalações	9	
Cursos de Extensão	4		Outros Despesas de Capital	10	
Aquisição de Material de Consumo	5		Contas a Pagar	11	
Serviços de Terceiros	6				
			Controle		

27-RECURSOS APLICADOS EM PESQUISA:

	Lin.	Valor-Em Cruzeiros		Lin.	Valor-Em Cruzeiros
Recursos Próprios	1		Recursos de Outras Fontes	3	
Recursos Transferidos pelo MEC	2		Recursos de Entidades Estrangeiras	4	
			Controle		

OBSERVAÇÕES

BLOCO 3 - AUTENTICAÇÃO

28- NOME E CARGO DO INFORMANTE

29- DATA

30- ASSINATURA DO INFORMANTE



MINISTÉRIO DA EDUCAÇÃO E DO DESPORTO
SECRETARIA DE ADMINISTRAÇÃO GERAL
COORDENAÇÃO GERAL DE PLANEJAMENTO SETORIAL
COORDENAÇÃO DO SISTEMA ESTADÍSTICO DA EDUCAÇÃO

ES-5 1994
ENSINO SUPERIOR
CURSO/HABILITAÇÃO

USO EXCLUSIVO DO SEEC

ANTES DE PREENCHER, LEIA O MANUAL DE INSTRUÇÕES

NOME DO ESTABELECIMENTO

BLOCO 1 - DADOS CADASTRAIS DO CURSO

1-COD. IDENTIF DO CURSO(SEEC)	2-CODIGO DO CURSO NA TABELA	3-COD.ÁREA CONHECIM.	4-CODIGO LOCALIZAÇÃO (IBGE)	5-DGE
6-NOME DO CURSO DE GRADUAÇÃO				
7-MUNICÍPIO				
8-UF				
9-NOME DA UNIDADE / DEPARTAMENTO A QUE O CURSO ESTÁ VINCULADO				
10-CODIGO DA UNIDADE				

11-MODALIDADE(S) DO CURSO

Lic. Curta 1º Grau	Lic. Plena	Bacharelado	Tecnólogo	Outra
1	2	3	4	5

12-SITUAÇÃO DO CURSO - EM 30/04/94
(Assinlar apenas uma quadrícula)

Autorizado	Em Fase de Re- conhecimento	Reconhecido
1	2	3

13- DATA DE INICIO DE FUNCIONAMENTO DO CURSO

Dia	Mês	Ano

14- CONDIÇÃO DE FUNCIONAMENTO DO CURSO EM 30/04/94 (Assinlar apenas uma quadrícula)

Em Atividade	Paralisado	Extinto
1	2	3

15- REGIME DE MATRICULA NO CURSO (Assinlar apenas uma quadrícula)

Anual	Semestral
1	2

16- SISTEMA ADOTADO NO VESTIBULAR-EM 1994

Semestral	Ingresso Integral	Anual Ingresso 2 Etapas
1	2	3

18- Nº DE ALUNOS DIPLOMADOS NO CURSO, POR SEXO

1º Semestre 93	2º Semestre 93	Controle
1	2	

BLOCO 2 - DADOS POR CURSO

17- Nº DE ALUNOS MATRICULADOS NO CURSO, POR TURNO E POR SEXO

Lin.	Diurno		Noturno	
	Feminino	Masculino	Feminino	Masculino
Em 30/09/93	1			
Em 30/04/94	2			

19- Nº DE ALUNOS TRANSFERIDOS PARA OUTROS ESTABELECIMENTOS - EM 1993

1º Semestre	2º Semestre
Per Trocamento	Per Abandono

20- Nº DE ALUNOS AFASTADOS DO CURSO, POR SEMESTRE - EM 1993

1º Semestre	2º Semestre
Per Trocamento	Per Abandono

BLOCO 3 - DADOS POR HABILITAÇÃO

21 - NOME DA HABILITAÇÃO

1	22 - COMP HABIL.	23 - COD. DA HABILITAÇÃO NA TABELA	24 - Nº DE ALUNOS DIPLOMADOS NA HABILITAÇÃO - EM 1993 1º Semestre	2º Semestre	Controle	SALTO
---	------------------	------------------------------------	--	-------------	----------	-------

BLOCO 3 - DADOS POR HABILITAÇÃO

21 - NOME DA HABILITAÇÃO

2	22 - COMP HABIL.	23 - COD. DA HABILITAÇÃO NA TABELA	24 - Nº DE ALUNOS DIPLOMADOS NA HABILITAÇÃO - EM 1993 1º Semestre	2º Semestre	Controle	SALTO
---	------------------	------------------------------------	--	-------------	----------	-------

BLOCO 3 - DADOS POR HABILITAÇÃO

21 - NOME DA HABILITAÇÃO

3	22 - COMP HABIL.	23 - COD. DA HABILITAÇÃO NA TABELA	24 - Nº DE ALUNOS DIPLOMADOS NA HABILITAÇÃO - EM 1993 1º Semestre	2º Semestre	Controle	SALTO
---	------------------	------------------------------------	--	-------------	----------	-------

BLOCO 3 - DADOS POR HABILITAÇÃO

21 - NOME DA HABILITAÇÃO

4	22 - COMP HABIL.	23 - COD. DA HABILITAÇÃO NA TABELA	24 - Nº DE ALUNOS DIPLOMADOS NA HABILITAÇÃO - EM 1993 1º Semestre	2º Semestre	Controle	SALTO
---	------------------	------------------------------------	--	-------------	----------	-------

BLOCO 3 - DADOS POR HABILITAÇÃO

21 - NOME DA HABILITAÇÃO

5	22 - COMP HABIL.	23 - COD. DA HABILITAÇÃO NA TABELA	24 - Nº DE ALUNOS DIPLOMADOS NA HABILITAÇÃO - EM 1993 1º Semestre	2º Semestre	Controle	SALTO
---	------------------	------------------------------------	--	-------------	----------	-------

BLOCO 3 - DADOS POR HABILITAÇÃO

21 - NOME DA HABILITAÇÃO

6	22 - COMP HABIL.	23 - COD. DA HABILITAÇÃO NA TABELA	24 - Nº DE ALUNOS DIPLOMADOS NA HABILITAÇÃO - EM 1993 1º Semestre	2º Semestre	Controle	SALTO
---	------------------	------------------------------------	--	-------------	----------	-------

OBSERVAÇÕES**BLOCO 4 - AUTENTICAÇÃO**

25 - NOME E CARGO DO RESPONSÁVEL

26 - DATA	27 - ASSINATURA DO RESPONSÁVEL
-----------	--------------------------------

Chefe da Coordenação do Sistema Estatístico da Educação

CARLOS EDUARDO MORENO SAMPAIO

Chefe da Divisão de Levantamentos e Controle

JORGE RONDELLI DA COSTA

Chefe da Divisão de Desenvolvimento e Operação

LINDBERG GOMES DE BRITO

Secretárias

LÍDIA FERRAZ

MARLY FLORES DOS SANTOS

FRANCISCA ZULENE DA SILVA SANTOS

Setor de Preparação e Controle dos Levantamentos da Educação Fundamental, Média, Especial, Supletiva e Financiamento da Educação

MARIA TEREZINHA FILGUEIRA GALVÃO

NORMA SUELY DA COSTA CONCEIÇÃO

ZÉLIA MARIA DE JESUS FÁTIMA

FONTENELLE ALVES DE BRITO ANDREIA

MACHADO DE AZEVEDO MARIA JOSÉ

TRINDADE DE ALMEIDA

Setor de Preparação e Controle dos Levantamentos da Educação Superior

MARIA DAS DORES PEREIRA ROSA - Chefe de Setor

MARIA LUIZA GALESKO

RAIMUNDO NONATO AIRES

SANDRA MARIA DA SILVA PASSOS

CÍCERO JUCIER COSTA LIMA

FERNANDO AUGUSTO BRAGANÇA

Setor de preparação Crítica dos Questionários

CÉLIA CRISTINA GEDEON ARAÚJO - Chefe de Setor

FRANCISCO DE SOUZA MARQUES CÉLIA

MÁRCIA MARTINS LIMA LÚCIA DE SOUZA

TEIXEIRA FARIAS CRISTINA DE LOURDES

OLIVEIRA ABREU ANDRÉA CECÍLIA DE MELLO

GOMES

Setor de Análises Estatísticas

VERA LYRA DA SILVA DE MELLO - Chefe de Setor MARIA DO CARMO MAGALHÃES

Setor de Processamento e Operação

JOSIMAR GUEDES DE CARVALHO - Chefe de Setor

JOSÉ MARIA DA PAIXÃO NASCIMENTO

PEDRO GONÇALVES COSTA

NILO RIBEIRO MORAES

REINALDO GAYA LOPES DOS SANTOS

SÉRGIO ANTÔNIO MORGADO DE OLIVEIRA

PEDRO HENRIQUE DE MOURA ARAÚJO

CLÉRIO CRISTÓVÃO NUNES

NILSON PEREIRA ROCHA JÚNIOR

Setor de Desenvolvimento de Sistemas

JÚLIO CÉSAR SANTOS TOSTES - Chefe de Setor

HÉLIO FRANCO RULL

JORGE ROBERTO PEREIRA DUARTE

Setor de Disseminação e Documentação


ALAIDE REIS GOMES - Chefe de Setor

MARIA DE FÁTIMA TEIXEIRA LIMA

CRISTINA MEDEIROS DE OLIVEIRA

MAURÍCIO GOLDENBERG ANTÔNIO JOSÉ

AMORIM MARLI FERNANDES BATISTA



SISTEMA ESTATÍSTICO DA EDUCAÇÃO

MEC/SAG/CPS
COORDENAÇÃO DO SISTEMA ESTATÍSTICO DA EDUCAÇÃO
Esplanada dos Ministérios
Bloco "L" - Anexo I 3º Andar
CEP 70.047 900- Brasília- DF
Telefones:(061) 2 24 66 00/2 24 65 35
FAX:(061)226 15 62/321 29 20
Telex

Livros Grátis

(<http://www.livrosgratis.com.br>)

Milhares de Livros para Download:

[Baixar livros de Administração](#)

[Baixar livros de Agronomia](#)

[Baixar livros de Arquitetura](#)

[Baixar livros de Artes](#)

[Baixar livros de Astronomia](#)

[Baixar livros de Biologia Geral](#)

[Baixar livros de Ciência da Computação](#)

[Baixar livros de Ciência da Informação](#)

[Baixar livros de Ciência Política](#)

[Baixar livros de Ciências da Saúde](#)

[Baixar livros de Comunicação](#)

[Baixar livros do Conselho Nacional de Educação - CNE](#)

[Baixar livros de Defesa civil](#)

[Baixar livros de Direito](#)

[Baixar livros de Direitos humanos](#)

[Baixar livros de Economia](#)

[Baixar livros de Economia Doméstica](#)

[Baixar livros de Educação](#)

[Baixar livros de Educação - Trânsito](#)

[Baixar livros de Educação Física](#)

[Baixar livros de Engenharia Aeroespacial](#)

[Baixar livros de Farmácia](#)

[Baixar livros de Filosofia](#)

[Baixar livros de Física](#)

[Baixar livros de Geociências](#)

[Baixar livros de Geografia](#)

[Baixar livros de História](#)

[Baixar livros de Línguas](#)

[Baixar livros de Literatura](#)
[Baixar livros de Literatura de Cordel](#)
[Baixar livros de Literatura Infantil](#)
[Baixar livros de Matemática](#)
[Baixar livros de Medicina](#)
[Baixar livros de Medicina Veterinária](#)
[Baixar livros de Meio Ambiente](#)
[Baixar livros de Meteorologia](#)
[Baixar Monografias e TCC](#)
[Baixar livros Multidisciplinar](#)
[Baixar livros de Música](#)
[Baixar livros de Psicologia](#)
[Baixar livros de Química](#)
[Baixar livros de Saúde Coletiva](#)
[Baixar livros de Serviço Social](#)
[Baixar livros de Sociologia](#)
[Baixar livros de Teologia](#)
[Baixar livros de Trabalho](#)
[Baixar livros de Turismo](#)