

CIBEC/INEP



B0001077

EDUCAÇÃO E DO ESPORTE
ADMINISTRAÇÃO GERAL
Instituto de Planejamento Setorial
Sistema Estatístico da Educação



SINOPSE ESTATÍSTICA DO ENSINO SUPLETIVO

EXAMES

CENSO EDUCACIONAL 1992

31:374.127
B823s

BRASÍLIA - OUTUBRO/93

Livros Grátis

<http://www.livrosgratis.com.br>

Milhares de livros grátis para download.

MINISTRO DE ESTADO DA EDUCAÇÃO E DO ESPORTO

Murílio de Avellar Hingel

SECRETÁRIO-EXECUTIVO

Rodolfo Joaquim Pinto da Luz (Interino)

SECRETÁRIO DE ADMINISTRAÇÃO GERAL

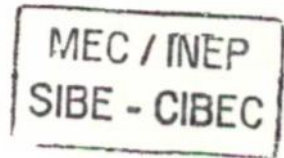
Geraldo Nunes Sobrinho

COORDENADOR GERAL DE PLANEJAMENTO SETORIAL

Léo Kessel



MINISTÉRIO DA EDUCAÇÃO E DO DESPORTO
SECRETARIA DE ADMINISTRAÇÃO GERAL
Coordenação Geral de Planejamento Setorial
Coordenação do Sistema Estatístico da Educação



SINOPSE DO ENSINO SUPLETIVO EXAMES

1991

SISTEMA ESTATÍSTICO DA EDUCAÇÃO	EXAMES SUPLETIVOS	MEC/SAG/CPS/SEEC	BRASÍLIA	OUTUBRO- 1993
---------------------------------------	----------------------	------------------	----------	---------------

B823s

Brasil. Ministério da Educação e do Desporto.
Coordenação do Sistema Estatístico da Educação. Sinopse estatística do ensino supletivo:
exames: censo educacional de 1992. Brasília:
MEC/SAG/CPS/SEEC, 1993.
38p. tab.

1. Estatísticas educacionais. 2. Ensino supletivo. I. Título.

CDU: 374.7:31(81)"1993"



APRESENTAÇÃO

A Coordenação do Sistema Estatístico da Educação - SEEC/CPS/SAG/MEC, através da presente publicação, tem por objetivo divulgar os dados estatísticos educacionais referentes aos exames de Ensino Supletivo obtidos através do Censo Educacional de 1992.

As informações foram coletadas junto às Secretarias de Educação dos Estados e do Distrito Federal, mediante o preenchimento do questionário SP-1, em anexo, e fazem parte do banco de dados que compõe o Sistema Estatístico da Educação.

S U M Á R I O

	Pág.
1. Número de Instituições nos Exames de Educação Geral de 1º e 2º Graus e Suplência Profissionalizante, Segundo a Unidade da Federação e Grandes Regiões Geográficas - 1991	07
1 .A. Número de Inscrições - Brasil - 1991	10
2. Número de Candidatos Deficientes Sensoriais Inscritos em Exame Supletivo Oferecidos pelas Secretarias Estaduais de Educação - 1991	11
2.A. Deficientes Sensoriais Inscritos em 1991	12
3. Número de Candidatos, por Grau de Ensino e Situação Segundo a Região, Unidade da Federação e Disciplina - 1991	13
3.A. Situação do Candidato no 1º Grau - Brasil - 1991	26
3.B. Situação do Candidato no 2º Grau - Brasil - 1991	27
4. Número de Candidatos por Situação, Segundo a Modalidade Técnica - Exame de Suplência Profissionalizante 2º Grau - 1991	28
5. Número de Certificados e Diplomas Emitidos pela Secretaria de Educação, por Grau de Ensino, Segundo a Região e Unidade da Federação - 1991	37
5.A. Certificados e Diplomas Emitidos - Brasil - 1991	38
ANEXOS (Questionários SP-1)	39

ENSINO SUPLETIVO - EXAMES

1 - NUMERO DE INSCRIÇÕES NOS EXAMES DE EDUCAÇÃO GERAL DE 1. E 2. GRAUS E SUPLÊNCIA PROFISSIONALIZANTE SEGUNDO A UNIDADE DA FEDERAÇÃO E GRANDES REGIÕES GEOGRÁFICAS - 1991

UNIDADE DA FEDERAÇÃO	INSCRIÇÕES		
	EDUCAÇÃO GERAL		SUPL. PROF.
	1. GRAU	2. GRAU	
BRASIL	182590	244336	41670
1. EXAME	124162	158713	33011
2. EXAME	58428	85623	8659
REGIÃO NORTE	44907	67751	11350
1. EXAME	23506	32977	6238
2. EXAME	21401	34774	5112
RONDÔNIA	6026	4486	-
1. EXAME	2884	2034	-
2. EXAME	3142	2452	-
ACRE	1568	1906	54
1. EXAME	789	1055	-
2. EXAME	779	851	54
AMAZONAS	2972	2777	800
1. EXAME	1780	1611	800
2. EXAME	1192	1166	-
RORAIMA	1618	1117	-
1. EXAME	1618	-	-
2. EXAME	-	1117	-
PARA	17406	37891	10496
1. EXAME	7961	17252	5438
2. EXAME	9445	20639	5058
AMAPÁ	12472	14934	-
1. EXAME	7222	8748	-
2. EXAME	5250	6186	-
TOCANTINS	2845	4640	-
1. EXAME	1252	2277	-
2. EXAME	1593	2363	-
REGIÃO NORDESTE	46979	52796	8370
1. EXAME	39555	42300	5019
2. EXAME	7424	10496	3351
MARANHÃO	1452	1735	931
1. EXAME	1452	1735	190
2. EXAME	-	-	741

ENSINO SUPLETIVO - EXAMES

1 - NUMERO DE INSCRIÇÕES NOS EXAMES DE EDUCAÇÃO GERAL
DE 1. E 2. GRAUS E SUPLÊNCIA PROFISSIONALIZANTE
SEGUNDO A UNIDADE DA FEDERAÇÃO E GRANDES REGIÕES
GEOGRÁFICAS - 1991

UNIDADE DA FEDERAÇÃO	INSCRIÇÕES		
	EDUCAÇÃO GERAL		SUPL. PROF.
	1. GRAU	2. GRAU	
PIAUI	2073	1764	846
1. EXAME	1178	1019	-
2. EXAME	895	745	846
CEARA	4690	3691	1438
1. EXAME	2503	2061	1438
2. EXAME	2187	1630	—
RIO GRANDE DO NORTE	1077	1673	1233
1. EXAME	411	740	271
2. EXAME	666	933	962
PARAIBA	2141	4061	1897
1. EXAME	1154	1902	1897
2. EXAME	987	2159	—
PERNAMBUCO	6381	11129	1014
1. EXAME	4065	6521	1014
2. EXAME	2316	4608	—
ALAGOAS	597	693	1011
1. EXAME	224	272	209
2. EXAME	373	421	802
SERGIPE	2134	1946	-
1. EXAME	2134	1946	-
2. EXAME	—	—	—
BAHIA	26434	26104	-
1. EXAME	26434	26104	-
2. EXAME	—	—	—
REGIÃO SUDESTE	54 514	75078	7854
1. EXAME	40610	57288	7854
2. EXAME	13904	17790	—
MINAS GERAIS	31254	38664	2290
1. EXAME	17350	20874	2290
2. EXAME	13904	17790	-
ESPIRITO SANTO	5066	-	-
1. EXAME	5066	-	-
2. EXAME	—	-	~
RIO DE JANEIRO	3800	11000	-

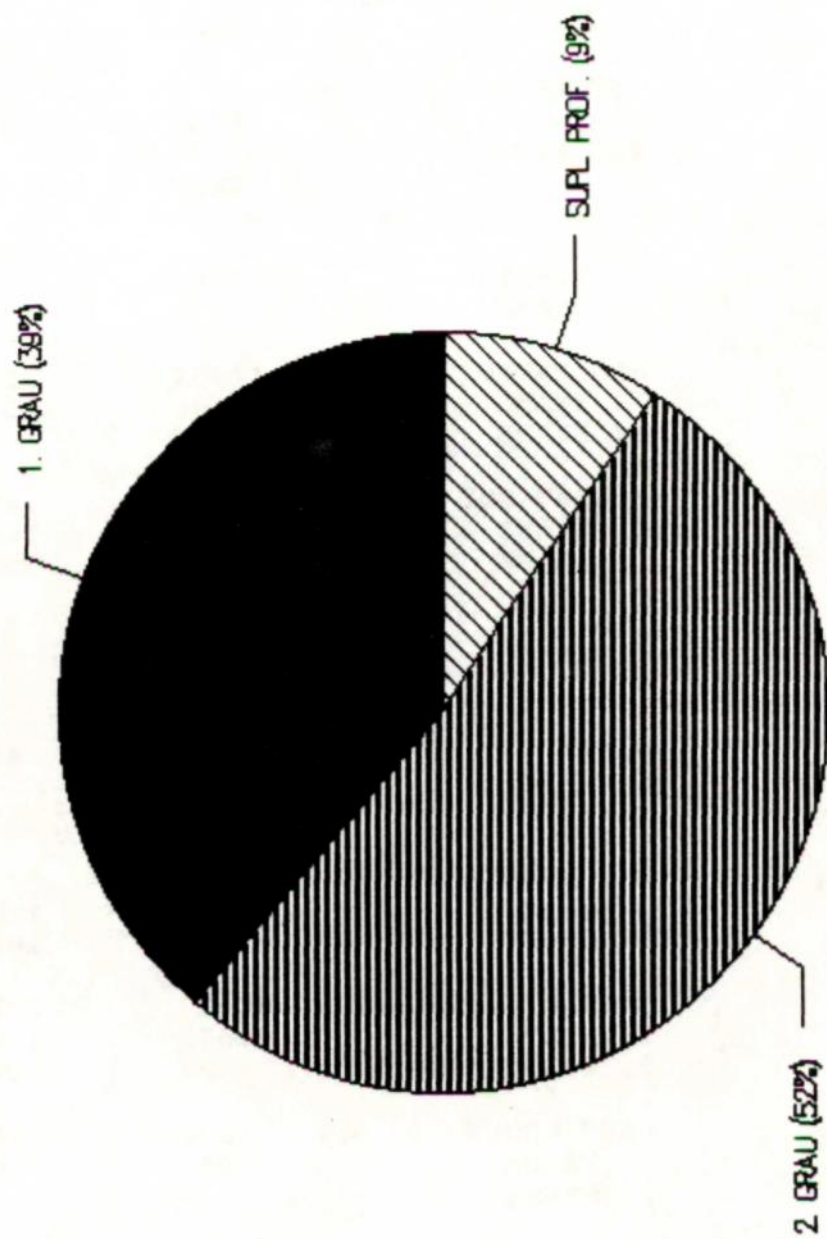
ENSINO SUPLETIVO - EXAMES

1 - NUMERO DE INSCRIÇÕES NOS EXAMES DE EDUCAÇÃO GERAL DE 1. E 2. GRAUS E SUPLÊNCIA PROFISSIONALIZANTE SEGUNDO A UNIDADE DA FEDERAÇÃO E GRANDES REGIÕES GEOGRÁFICAS - 1991

UNIDADE DA FEDERAÇÃO	INSCRIÇÕES		
	EDUCAÇÃO GERAL		SUPL. PROF.
	1. GRAU	2. GRAU	
1. EXAME	3800	11000	
2. EXAME	-	-	-
SÃO PAULO	14394	25414	5564
1. EXAME	14394	25414	5564
2. EXAME	-	-	-
REGIÃO SUL	24288	28523	5977
1. EXAME	12912	13517	5977
2. EXAME	11376	15006	-
PARANÁ	1321	2124	2490
1. EXAME	1321	2124	2490
2. EXAME	-	-	-
SANTA CATARINA	1639	4563	-
1. EXAME	-	-	-
2. EXAME	1639	4563	-
RIO GRANDE DO SUL	21328	21836	3487
1. EXAME	11591	11393	3487
2. EXAME	9737	10443	-
REGIÃO CENTRO-OESTE	11902	20188	8119
1. EXAME	7579	12631	7923
2. EXAME	4323	7557	196
MATO GROSSO DO SUL	1026	1941	323
1. EXAME	1026	1941	323
2. EXAME	-	-	-
MATO GROSSO	1479	2857	3457
1. EXAME	1479	2857	3457
2. EXAME	-	-	-
GOIÁS	3323	6908	2979
1. EXAME	1874	3735	2979
2. EXAME	1449	3173	-
DISTRITO FEDERAL	6074	8482	1360
1. EXAME	3200	4098	1164
2. EXAME	2874	4384	196

FONTE: MEC/SAG/CPS/SEEC

ENSINO SUPLETIVO - EXAMES
1.A. NUMERO DE INSCRICOES - BRASIL/1991



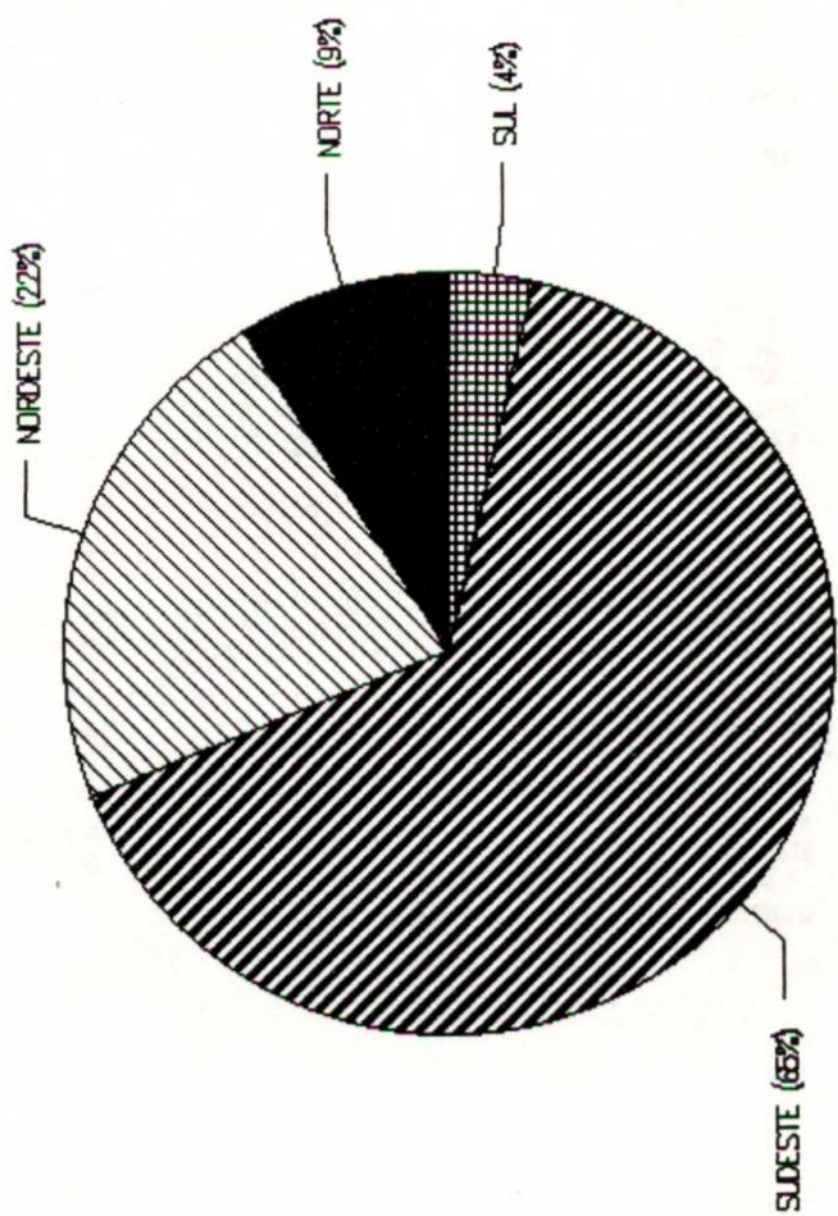
ENSINO SUPLETIVO - EXAMES

2 - NUMERO DE CANDIDATOS DEFICIENTES SENSORIAIS INSCRITOS EM EXAMES SUPLETIVOS OFERECIDOS PELAS SECRETARIAS ESTADUAIS - 1991

UNIDADE DA FEDERAÇÃO	CANDIDATOS DEFIC. SENSORIAIS		
	TOTAL	VISÃO	AUDIÇÃO
BRASIL	123	123	-
REGIÃO NORTE	10	10	-
ACRE	4	4	-
PARA	6	6	-
REGIÃO NORDESTE	25	25	-
PIAUÍ	1	1	-
RIO GRANDE NORTE	1	1	-
PARAÍBA	2	2	-
PERNAMBUCO	20	20	-
ALAGOAS	1	1	-
REGIÃO SUDESTE	73	73	-
MINAS GERAIS	35	35	-
ESPIRITO SANTO	5	5	-
RIO DE JANEIRO	13	13	-
SÃO PAULO	20	20	-
REGIÃO SUL	4	4	-
RIO GRANDE DO SUL	4	4	-
REGIÃO CENTRO-OESTE	11	11	-
GOIÁS	5	5	-
DISTRITO FEDERAL	6	6	-

FONTE: MEC/SAG/CPS/SEEC

ENSINO SUPLETIVO - EXAMES
2.ª A. DEFICIENTES SENSORIAIS INSCRITOS - 1991



3 - NÚMERO DE CANDIDATOS, POR GRAU DE ENSINO E SITUAÇÃO, SEGUNDO A REGIÃO
A UNIDADE DA FEDERAÇÃO E DISCIPLINA - 1991

DISCIPLINA	1. GRAU			2. GRAU		
	INSCRIT	PRESENT	APROV	INSCRIT	PRESENT	APROV
	BRASIL					
MATEMÁTICA	101133	73084	11487	126073	92640	16628
HISTORIA	86718	63419	16509	95290	71146	20332
GEOGRAFIA	84874	62227	17583	90793	64025	23824
OSPB	67829	46782	20286	57846	41646	22430
EMC	48593	33056	18090	55745	38951	28350
CIENC. FIS.E BIOL.	87195	63422	16437	-	-	-
FÍSICA	-	-	-	103335	74921	14927
QUÍMICA	-	-	-	105981	78024	11302
BIOL.E PROG.SAÚDE	-	-	-	106204	80676	16792
PORTUGUÊS	78390	55985	17153	-	-	-
L. PORTUGUESA	-	-	-	81694	59144	18251
LIT. BRASILEIRA	-	-	-	71821	52477	15951
INGLÊS	-	-	-	56122	40499	9839
FRANCÊS	-	-	-	5730	4305	2209
OUTRA	-	-	-	34437	25134	10031
	-			REGIÃO NORTE		
MATEMÁTICA	15944	11590	2461	16391	12684	2223
HISTORIA	13498	9667	2340	13944	11597	2449
GEOGRAFIA	13033	9355	3277	11728	9504	3032
OSPB	11027	7149	3078	7256	5259	2955
EMC	9286	6337	4376	9139	6624	4988
CIENC. FIS.E BIOL.	13080	9342	2470	-	-	-
FÍSICA	-	-	-	14193	10903	2490
QUÍMICA	-	-	-	14848	11566	1844
BIOL.E PROG.SAÚDE	-	-	-	14767	11640	2722
PORTUGUÊS	13828	10087	3462	-	-	-
L. PORTUGUESA	-	-	-	13814	10117	3328
LIT. BRASILEIRA	-	-	-	9119	7126	1515
INGLÊS	-	-	-	8844	6808	1200
FRANCÊS	-	-	-	1538	1219	742
OUTRA	-	-	-	2797	2286	1061
				RONDÔNIA		
MATEMÁTICA	4090	3172	332	2931	2047	65
HISTORIA	3242	2588	209	2521	1994	247
GEOGRAFIA	3202	2498	335	2016	1407	297
OSPB	1760	1330	429	1553	1052	529
EMC	1535	1146	555	1499	971	770
CIENC. FIS.E BIOL.	3151	2423	745	-	-	-
FÍSICA	-	-	-	2348	1578	416
QUÍMICA	-	-	-	2534	1930	57
BIOL.E PROG.SAÚDE	-	-	-	2563	1995	180
PORTUGUÊS	2867	2063	736	-	-	-

3 - NUMERO DE CANDIDATOS, POR GRAU DE ENSINO E SITUAÇÃO, SEGUNDO A REGIÃO A UNIDADE DA FEDERAÇÃO E DISCIPLINA - 1991

DISCIPLINA	1. GRAU			2. GRAU		
	INSCRIT	PRESENT	APROV	INSCRIT	PRESENT	APROV
RONDÔNIA						
L. PORTUGUESA	-	-	-	2006	1291	493
LIT. BRASILEIRA	-	-	-	-	-	-
INGLÊS	-	-	-	1045	733	122
FRANCÊS	-	-	-	-	-	-
OUTRA	-	-	-	1184	908	90
ACRE						
MATEMÁTICA	1245	793	120	1009	809	257
HISTORIA	1042	681	139	608	800	244
GEOGRAFIA	910	585	239	308	722	241
OSPB	793	492	139	719	524	315
EMC	793	492	139	719	524	315
CIENC. FIS.E BIOL.	953	586	210	-	-	-
FÍSICA	-	-	-	1377	1025	141
QUÍMICA	-	-	-	1377	1025	141
BIOL.E PROG.SAÚDE	-	-	-	1377	1025	141
PORTUGUÊS	1152	809	465	-	-	-
L. PORTUGUESA	-	-	-	1009	809	257
LIT. BRASILEIRA	-	-	-	1009	809	257
INGLÊS	-	-	-	721	568	41
FRANCÊS	-	-	-	403	322	66
OUTRA	-	-	-	-	-	-
AMAZONAS !						
MATEMÁTICA	2273	1550	158	1941	1317	17
HISTORIA	1717	1080	204	1632	1050	132
GEOGRAFIA	1792	1075	216	1454	866	396
OSPB	1584	862	471	1097	629	453
EMC	1584	862	471	1097	629	453
CIENC. FIS.E BIOL.	1913	1200	314	-	-	-
FÍSICA	-	-	-	1675	1024	66
QUÍMICA	-	-	-	1980	1231	54
BIOL.E PROG.SAÚDE	-	-	-	1895	1212	237
PORTUGUÊS	1957	1312	249	-	-	-
L. PORTUGUESA	-	-	-	1392	910	221
LIT. BRASILEIRA	-	-	-	1392	910	221
INGLÊS	-	-	-	1621	1069	54
FRANCÊS	-	-	-	73	51	-
OUTRA	-	-	-	-	-	-
RORAIMA						
MATEMÁTICA	1693	1236	214	1303	955	4
HISTORIA	1362	1013	389	979	686	160
GEOGRAFIA	1427	1049	400	861	608	34

3 - NUMERO DE CANDIDATOS, POR GRAU DE ENSINO E SITUAÇÃO, SEGUNDO A REGIÃO, A UNIDADE DA FEDERAÇÃO E DISCIPLINA - 1991

DISCIPLINA	1. GRAU			2. GRAU		
	INSCRIT	PRESENT	APROV	INSCRIT	PRESENT	APROV
RORAIMA						
OSPB	1660	795	291	729	485	147
EMC	1107	733	610	647	412	143
FÍSICA	-	-	-	1268	918	65
CIENC. FIS.E BIOL.	1557	1175	201	-	-	-
QUÍMICA	-	-	-	1264	964	25
BIOL.E PROG.SAÚDE	-	-	-	1252	958	185
PORTUGUÊS	1675	1260	214	-	-	-
L. PORTUGUESA	-	-	-	1040	776	175
LIT. BRASILEIRA	-	-	-	920	637	13
INGLÊS	-	-	-	1250	894	33
FRANCÊS	-	-	-	-	-	-
OUTRA	-	-	-	-	-	-
PARA						
MATEMÁTICA	2680	2144	940	3884	3151	1232
HISTORIA	2694	2265	603	4109	3540	989
GEOGRAFIA	2472	2037	849	3452	2878	1226
OSPB	2189	1785	996	-	-	-
EMC	1949	1580	1372	2718	2194	1809
CIENC. FIS.E BIOL.	2469	2060	965	-	-	-
FÍSICA	-	-	-	3989	3359	910
QUÍMICA	-	-	-	3892	3212	807
BIOL.E PROG.SAÚDE	-	-	-	3900	3290	1213
PORTUGUÊS	2953	2497	412	-	-	-
L. PORTUGUESA	-	-	-	4064	3465	1080
LIT. BRASILEIRA	-	-	-	4472	3770	763
INGLÊS	-	-	-	1132	940	322
FRANCÊS	-	-	-	665	524	461
OUTRA	-	-	-	1613	1378	971
AMAPÁ						
MATEMÁTICA	2419	1977	268	2196	1715	231
HISTORIA	1641	1342	745	1336	1120	487
GEOGRAFIA	1847	1512	968	1317	1092	449
OSPB	1651	1356	524	1098	843	533
EMC	1289	1079	878	935	694	547
CIENC. FIS.E BIOL.	1748	1413	-	-	-	-
FÍSICA	-	-	-	1451	1195	478
QUÍMICA	-	-	-	1377	1102	576
BIOL.E PROG.SAÚDE	-	-	-	1460	1169	382
PORTUGUÊS	1877	1528	768	-	-	-
L. PORTUGUESA	-	-	-	1392	1058	592
LIT. BRASILEIRA	-	-	-	1326	1000	261
INGLÊS	-	-	-	649	505	239
FRANCÊS	-	-	-	397	322	215

ENSINO SUPLETIVO - EXAMES

3 - NUMERO DE CANDIDATOS, POR GRAU DE ENSINO E SITUAÇÃO, SEGUNDO A REGIÃO
A UNIDADE DA FEDERAÇÃO E DISCIPLINA - 1991

DISCIPLINA	1. GRAU			2. GRAU		
	INSCRIT	PRESENT	APROV	INSCRIT	PRESENT	APROV
AMAPÁ						
OUTRA	-	-	-	-	-	-
TOCANTINS						
MATEMÁTICA	1544	718	429	3127	2690	417
HISTORIA	1800	698	51	2759	2407	190
GEOGRAFIA	1383	599	270	2320	1931	389
OSPB	1390	529	228	2060	1726	978
EMC	1029	445	351	1524	1200	951
CIENC. FIS.E BIOL.	1289	485	35	-	-	-
FÍSICA	-	-	-	2085	1804	414
QUÍMICA	-	-	-	2424	2102	184
BIOL.E PROG.SAÚDE	-	-	-	2320	1991	384
PORTUGUÊS	1347	618	618	-	-	-
L. PORTUGUESA	-	-	-	2911	1808	510
LIT. BRASILEIRA	-	-	-	-	-	-
INGLÊS	-	-	-	2426	2099	389
FRANCÊS	-	-	-	-	-	-
OUTRA	-	-	-	-	-	-
REGIÃO NORDESTE						
MATEMÁTICA	20817	14714	2781	22560	15901	2690
HISTORIA	17292	12140	2859	18572	13299	3460
GEOGRAFIA	16955	12377	3665	17561	12427	4260
OSPB	13956	9563	4303	11404	8054	4335
EMC	13286	8920	4538	12698	8095	4655
CIENC. FIS.E BIOL.	16729	11858	2443	-	-	-
FÍSICA	-	-	-	16867	11781	3475
QUÍMICA	-	-	-	8991	6751	798
BIOL.E PROG.SAÚDE	-	-	-	11671	8735	1368
PORTUGUÊS	17857	12360	2343	-	-	-
L. PORTUGUESA	-	-	-	18410	13209	3056
LIT. BRASILEIRA	-	-	-	3826	2775	802
INGLÊS	-	-	-	15951	10742	2814
FRANCÊS	-	-	-	1650	1111	208
OUTRA	-	-	-	2317	1707	167
MARANHÃO						
MATEMÁTICA	1219	667	283	1433	782	333
HISTORIA	1156	640	273	1203	639	315
GEOGRAFIA	1075	864	95	1203	669	260
OSPB	1085	578	523	1148	645	533
EMC	1028	529	481	1082	606	518
CIENC. FIS.E BIOL.	1118	595	259	-	-	-
FÍSICA	-	-	-	1306	791	358

3 - NUMERO DE CANDIDATOS, POR GRAU DE ENSINO E SITUAÇÃO, SEGUNDO A REGIÃO,
A UNIDADE DA FEDERAÇÃO E DISCIPLINA - 1991

DISCIPLINA	1. GRAU			2. GRAU		
	INSCRIT	PRESENT	APROV	INSCRIT	PRESENT	APROV
MARANHÃO						
QUÍMICA	-	-	-	-	-	-
BIOL.E PROG.SAÚDE	-	-	-	-	-	-
PORTUGUÊS	1260	627	101	-	-	-
L. PORTUGUESA	-	-	-	1377	743	249
LIT. BRASILEIRA	-	-	-	-	-	-
INGLÊS	-	-	-	1084	626	299
FRANCÊS	-	-	-	21	21	-
OUTRA	-	-	-	170	170	81
PIAUI						
MATEMÁTICA	1532	1345	195	1050	973	90
HISTORIA	987	861	417	855	732	226
GEOGRAFIA	961	850	304	758	665	180
OSPB	866	786	379	627	543	267
EMC	823	741	419	588	528	390
CIENC. FIS.E BIOL.	1137	1011	246	-	-	-
FÍSICA	-	-	-	1077	898	58
QUÍMICA	-	-	-	1175	1073	163
BIOL.E PROG.SAÚDE	-	-	-	957	821	81
PORTUGUÊS	1235	1088	242	-	-	-
L. PORTUGUESA	-	-	-	906	793	180
LIT. BRASILEIRA	-	-	-	-	-	-
INGLÊS	-	-	-	795	691	97
FRANCÊS	-	-	-	58	49	2
OUTRA	-	-	-	-	-	-
CEARA						
MATEMÁTICA	3884	2826	189	3103	2155	100
HISTORIA	3240	2416	100	2370	1698	205
GEOGRAFIA	3032	2074	254	2029	1299	409
OSPB	2252	1584	654	-	-	-
EMC	2204	1529	628	1556	1027	593
CIENC. FIS.E BIOL.	3253	2387	242	-	-	-
FÍSICA	-	-	-	2820	2077	180
QUÍMICA	-	-	-	2761	2027	152
BIOL.E PROG.SAÚDE	-	-	-	2405	1748	120
PORTUGUÊS	2920	1855	664	-	-	-
L. PORTUGUESA	-	-	-	2060	1275	401
LIT. BRASILEIRA	-	-	-	1767	1159	345
INGLÊS	-	-	-	882	527	74
FRANCÊS	-	-	-	-	-	-
OUTRA	-	-	~	1319	857	72

ENSINO SUPLETIVO - EXAMES

3 - NUMERO DE CANDIDATOS, POR GRAU DE ENSINO E SITUAÇÃO, SEGUNDO A REGIÃO,
A UNIDADE DA FEDERAÇÃO E DISCIPLINA - 1991

DISCIPLINA	1. GRAU			2. GRAU		
	INSCRIT	PRESENT	APROV	INSCRIT	PRESENT	APROV
RIO GRANDE NORTE						
MATEMÁTICA	756	628	6	1123	841	17
HISTORIA	471	340	74	644	486	269
GEOGRAFIA	461	319	136	670	473	209
OSPB	315	224	117	464	351	225
EMC	318	230	135	407	290	227
CIENC. FIS.E BIOL.	500	350	45	-	-	-
FÍSICA	-	-	-	964	679	67
QUÍMICA	-	-	-	963	742	49
BIOL.E PROG.SAÚDE	-	-	-	714	533	330
PORTUGUÊS	512	367	66	-	-	-
L. PORTUGUESA	-	-	-	716	527	239
LIT. BRASILEIRA	-	-	-	716	527	239
INGLÊS	-	-	-	771	564	33
FRANCÊS	-	-	-	51	38	12
OUTRA	-	-	-	-	-	-
PARAÍBA						
MATEMÁTICA	1612	1123	148	3217	2383	139
HISTORIA	1244	845	210	2245	1596	195
GEOGRAFIA	1383	1022	232	1865	1260	553
OSPB	1207	615	87	1609	1181	659
EMC	863	748	452	1287	690	522
CIENC. FIS.E BIOL.	1041	701	170	-	-	-
FÍSICA	-	-	-	2024	1468	327
QUÍMICA	-	-	-	2024	1468	327
BIOL.E PROG.SAÚDE	-	-	-	2024	1468	327
PORTUGUÊS	1370	910	74	-	-	-
L. PORTUGUESA	-	-	-	1911	1456	396
LIT. BRASILEIRA	-	-	-	-	-	-
INGLÊS	-	-	-	2930	1514	203
FRANCÊS	-	-	-	363	220	18
OUTRA	-	-	-	-	-	-
PERNAMBUCO						
MATEMÁTICA	5488	3187	445	6861	4290	1787
HISTORIA	4808	2917	497	6849	4670	1711
GEOGRAFIA	4514	2854	1239	6371	4469	1706
OSPB	3405	1962	1210	4282	2734	1465
EMC	3451	1594	1103	3909	2047	1679
CIENC. FIS.E BIOL.	4398	2696	458	-	-	-
FÍSICA	-	-	-	6808	4702	2013
QUÍMICA	-	-	-	-	-	-
BIOL.E PROG.SAÚDE	-	-	-	-	-	-
PORTUGUÊS	4782	3010	188	-	-	-

3 - NUMERO DE CANDIDATOS, POR GRAU DE ENSINO E SITUAÇÃO, SEGUNDO A REGIÃO, A UNIDADE DA FEDERAÇÃO E DISCIPLINA - 1991

DISCIPLINA	1. GRAU			2. GRAU		
	INSCRIT	PRESENT	APROV	INSCRIT	PRESENT	APROV
PERNAMBUCO						
L. PORTUGUESA	-	-	-	6923	4903	592
LIT. BRASILEIRA	-	-	-	-	-	-
INGLÊS	-	-	-	6108	4189	1570
FRANCÊS	-	-	-	660	430	21
OUTRA	-	-	-	-	-	-
ALAGOAS						
MATEMÁTICA	482	337	108	617	434	9
HISTORIA	408	257	18	311	311	36
GEOGRAFIA	336	303	130	407	272	133
OSPB	272	176	125	319	203	146
EMC	246	149	113	299	207	117
CIENC. FIS.E BIOL.	481	328	135	-	-	-
FÍSICA	-	-	-	558	377	27
QUÍMICA	-	-	-	558	383	48
BIOL.E PROG.SAÚDE	-	-	-	539	383	67
PORTUGUÊS	623	441	93	-	-	-
L. PORTUGUESA	-	-	-	473	303	86
LIT. BRASILEIRA	-	-	-	287	238	40
INGLÊS	-	-	-	481	336	13
FRANCÊS	-	-	-	84	65	14
OUTRA	-	-	-	-	-	-
SERGIPE						
MATEMÁTICA	1869	1439	1068	1452	1040	24
HISTORIA	1176	922	332	1007	786	128
GEOGRAFIA	1343	1008	532	1000	758	225
OSPB	907	672	436	-	-	-
EMC	849	588	572	699	454	244
CIENC. FIS.E BIOL.	993	747	279	-	-	-
FÍSICA	-	-	-	1310	789	445
QUÍMICA	-	-	-	1510	1058	59
BIOL.E PROG.SAÚDE	-	-	-	1300	764	361
PORTUGUÊS	1307	1025	226	-	-	-
L. PORTUGUESA	-	-	-	869	654	219
LIT. BRASILEIRA	-	-	-	1056	851	178
INGLÊS	-	-	-	565	369	247
FRANCÊS	-	-	-	255	167	124
OUTRA	-	-	-	-	-	-
BAHIA						
MATEMÁTICA	3975	3162	339	3704	3003	191
HISTORIA	3802	2942	938	3088	2381	375

ENSINO SUPLETIVO - EXAMES

3 - NUMERO DE CANDIDATOS, POR GRAU DE ENSINO E SITUAÇÃO, SEGUNDO A REGIÃO, A UNIDADE DA FEDERAÇÃO E DISCIPLINA - 1991

DISCIPLINA	1. GRAU			2. GRAU		
	INSCRIT	PRESENT	APROV	INSCRIT	PRESENT	APROV
BAHIA						
GEOGRAFIA	3850	3083	743	3258	2562	585
OSPB	3647	2966	772	2955	2397	1040
EMC	3504	2812	635	2871	2246	365
CIENC. FIS.E BIOL.	3808	3043	609	-	-	-
FÍSICA	-	-	-	-	-	-
QUÍMICA	-	-	-	-	-	-
BIOL.E PROG.SAÚDE	-	-	-	3732	3018	82
PORTUGUÊS	3848	3037	689	-	-	-
L. PORTUGUESA	-	-	-	3175	2555	694
LIT. BRASILEIRA	-	-	-	-	-	-
INGLÊS	-	-	-	2335	1926	278
FRANCÊS	-	-	-	158	121	17
OUTRA	-	-	-	828	680	14
REGIÃO SUDESTE						
MATEMÁTICA	35858	27212	4094	52097	38354	9199
HISTORIA	32995	25951	8021	35691	26680	9320
GEOGRAFIA	31147	23961	5477	38241	25642	9842
OSPB	23780	16920	9267	18965	13979	6498
EMC	9884	7185	2725	17111	12656	9669
CIENC. FIS.E BIOL.	34279	25328	8467	-	-	-
FÍSICA	-	-	-	46746	34188	5987
QUÍMICA	-	-	-	55956	40618	6210
BIOL.E PROG.SAÚDE	-	-	-	50180	38472	8543
PORTUGUÊS	22898	17197	8039	-	-	-
L. PORTUGUESA	-	-	-	22536	16326	6731
LIT. BRASILEIRA	-	-	-	39105	28440	9917
INGLÊS	-	-	-	18037	13983	3188
FRANCÊS	-	-	-	2140	1706	1192
OUTRA	-	-	-	18885	13521	5524
MINAS GERAIS						
MATEMÁTICA	21083	16287	2166	22883	16778	3255
HISTORIA	19746	15652	2824	16117	11794	4175
GEOGRAFIA	18739	14435	1802	15868	10413	5685
OSPB	13257	9016	6234	12634	9206	5500
EMC	-	-	-	-	-	-
CIENC. FIS.E BIOL.	21230	15485	2649	-	-	-
FÍSICA	-	-	-	22746	16085	1480
QUÍMICA	-	-	-	27759	18379	710
BIOL.E PROG.SAÚDE	-	-	-	25135	19441	746
PORTUGUÊS	10011	7548	2171	-	-	-
L. PORTUGUESA	-	-	-	15465	10988	3849
LIT. BRASILEIRA	-	-	-	18670	12967	2771

ENSINO SUPLETIVO - EXAMES

3 - NUMERO DE CANDIDATOS, POR GRAU DE ENSINO E SITUAÇÃO, SEGUNDO A REGIÃO, A UNIDADE DA FEDERAÇÃO E DISCIPLINA - 1991

DISCIPLINA	1. GRAU			2. GRAU		
	INSCRIT	PRESENT	APROV	INSCRIT	PRESENT	APROV
MINAS GERAIS						
INGLÊS	-	-	-	-	-	-
FRANCÊS	-	-	-	-	-	-
OUTRA	-	-	-	15584	11000	4927
ESPIRITO SANTO						
MATEMÁTICA	1170	949	206	-	-	-
HISTORIA	605	486	291	-	-	-
GEOGRAFIA	690	526	271	-	-	-
OSPB	594	455	238	-	-	-
EMC	498	377	261	-	-	-
CIENC. FIS.E BIOL.	750	526	190	-	-	-
FÍSICA	-	-	-	-	-	-
QUÍMICA	-	-	-	-	-	-
BIOL.E PROG.SAÚDE	-	-	-	-	-	-
PORTUGUÊS	859	700	302	-	-	-
L. PORTUGUESA	-	-	-	-	-	-
LIT. BRASILEIRA	-	-	-	-	-	-
INGLÊS	-	-	-	-	-	-
FRANCÊS	-	-	-	-	-	-
OUTRA	-	-	-	-	-	-
RIO DE JANEIRO						
MATEMÁTICA	3342	2424	284	9861	7242	812
HISTORIA	3027	2281	609	8224	6159	838
GEOGRAFIA	2921	2164	475	10100	5814	927
OSPB	2676	1940	321	6331	4773	998
EMC	2567	1835	738	6082	4544	1940
CIENC. FIS.E BIOL.	2951	2170	338	-	-	-
FÍSICA	-	-	-	9599	7285	91
QUÍMICA	-	-	-	9908	7500	323
BIOL.E PROG.SAÚDE	-	-	-	10047	7553	766
PORTUGUÊS	2880	2122	959	-	-	-
L. PORTUGUESA	-	-	-	7071	5338	2882
LIT. BRASILEIRA	-	-	-	6950	5321	991
INGLÊS	-	-	-	4701	3505	173
FRANCÊS	-	-	-	350	244	19
OUTRA	-	-	-	3301	2521	597
SÃO PAULO						
MATEMÁTICA	10263	7552	1438	19353	14334	5132
HISTORIA	9617	7532	4297	11350	8727	4307
GEOGRAFIA	8797	6836	2929	12273	9415	3230
OSPB	7253	5509	2474	-	-	-

ENSINO SUPLETIVO - EXAMES

3 - NUMERO DE CANDIDATOS, POR GRAU DE ENSINO E SITUAÇÃO, SEGUNDO A REGIÃO,
A UNIDADE DA FEDERAÇÃO E DISCIPLINA - 1991

DISCIPLINA	1. GRAU			2. GRAU		
	INSCRIT	PRESENT	APROV	INSCRIT	PRESENT	APROV
SÃO PAULO						
EMC	6819	4973	1726	11029	8112	7729
CIENC. FIS.E BIOL.	9348	7147	5290	-	-	-
FÍSICA	-	-	-	14401	10818	4416
QUÍMICA	-	-	-	18289	14739	5177
BIOL.E PROG. SAÚDE	-	-	-	14998	11478	7031
PORTUGUÊS	9148	6827	4607	-	-	-
L. PORTUGUESA	-	-	-	-	-	-
LIT. BRASILEIRA	-	-	-	13485	10152	6155
INGLÊS	-	-	-	13336	10478	3015
FRANCÊS	-	-	-	1790	1462	1173
OUTRA	-	-	-	-	-	-
REGIÃO SUL						
MATEMÁTICA	18602	13253	1548	18689	13918	1789
HISTORIA	14741	10473	2604	14442	10833	2218
GEOGRAFIA	15784	11422	3585	12306	9170	3984
OSPB	12635	9161	2060	11052	8280	4987
EMC	10032	6893	3953	7964	5882	4827
CIENC. FIS.E BIOL.	15168	11772	2176	-	-	-
FÍSICA	-	-	-	16585	12020	1500
QUÍMICA	-	-	-	17582	13203	1076
BIOL.E PROG.SAÚDE	-	-	-	16343	12141	2061
PORTUGUÊS	15434	10933	1985	-	-	-
L. PORTUGUESA	-	-	-	14444	10769	3213
LIT. BRASILEIRA	-	-	-	13360	10023	2380
INGLÊS	-	-	-	3844	2639	682
FRANCÊS	-	-	-	-	-	-
OUTRA	-	-	-	8129	5940	2686
PARANÁ						
MATEMÁTICA	1321	941	113	2194	1625	84
HISTORIA	1120	807	93	1803	1362	263
GEOGRAFIA	1059	740	350	1467	1056	566
OSPB	871	605	174	1421	1038	293
EMC	-	-	-	-	-	-
CIENC. FIS.E BIOL.	1097	788	60	-	-	-
FÍSICA	-	-	-	1969	1520	45
QUÍMICA	-	-	-	2124	1657	94
BIOL.E PROG.SAÚDE	-	-	-	2058	1580	132
PORTUGUÊS	1023	695	236	-	-	-
L. PORTUGUESA	-	-	-	1521	1101	428
LIT. BRASILEIRA	-	-	-	1521	1101	428
INGLÊS	-	-	-	793	573	197
FRANCÊS	-	-	-	-	-	-

3 - NUMERO DE CANDIDATOS, POR GRAU DE ENSINO E SITUAÇÃO, SEGUNDO A REGIÃO, A UNIDADE DA FEDERAÇÃO E DISCIPLINA - 1991

DISCIPLINA	1. GRAU			2. GRAU		
	INSCRIT	PRESENT	APROV	INSCRIT	PRESENT	APROV
PARANÁ						
OUTRA	-	-	-	828	645	229
SANTA CATARINA						
MATEMÁTICA	1378	1113	662	3455	2802	890
HISTORIA	1108	916	186	2447	2021	611
GEOGRAFIA	1030	834	345	1854	1504	732
OSPB	869	693	438	1692	1365	1187
EMC	884	711	537	1576	1275	1144
CIENC. FIS.E BIOL.	1053	838	246	-	-	-
FÍSICA	-	-	-	3205	2638	355
QUÍMICA	-	-	-	3346	2748	506
BIOL.E PROG.SAÚDE	-	-	-	2842	2310	689
PORTUGUÊS	1012	797	411	-	-	-
L. PORTUGUESA	-	-	-	2102	1703	679
LIT. BRASILEIRA	-	-	-	2102	1703	679
INGLÊS	-	-	-	560	455	140
FRANCÊS	-	-	-	-	-	-
OUTRA	-	-	-	1359	1157	585
RIO GRANDE DO SUL						
MATEMÁTICA	15903	11199	773	13040	9491	815
HISTORIA	12513	8750	2325	10192	7450	1344
GEOGRAFIA	13695	9848	2890	8985	6610	2686
OSPB	10895	7863	1448	7939	5877	3507
EMC	9148	6182	3416	6388	4607	3683
CIENC. FIS.E BIOL.	13018	10146	1870	-	-	-
FÍSICA	-	-	-	11411	7862	1100
QUÍMICA	-	-	-	12112	8798	476
BIOL.E PROG.SAÚDE	-	-	-	11443	8251	1240
PORTUGUÊS	13399	9441	1338	-	-	-
L. PORTUGUESA	-	-	-	10821	7965	2106
LIT. BRASILEIRA	-	-	-	9737	7219	1273
INGLÊS	-	-	-	2491	1611	345
FRANCÊS	-	-	-	-	-	-
OUTRA	-	-	-	5942	4138	1872
REGIÃO CENTRO-OESTE						
MATEMÁTICA	9912	6315	603	16336	11783	727
HISTORIA	8192	5188	685	12641	8737	2885
GEOGRAFIA	7955	5112	1579	10957	7282	2706
OSPB	6431	3989	1578	9169	6074	3655
EMC	6105	3721	2498	8833	5694	4211

ENSINO SUPLETIVO - EXAMES

3 - NUMERO DE CANDIDATOS, POR GRAU DE ENSINO E SITUAÇÃO, SEGUNDO A REGIÃO,
A UNIDADE DA FEDERAÇÃO E DISCIPLINA - 1991

DISCIPLINA	1. GRAU			2. GRAU		
	INSCRIT	PRESENT	APROV	INSCRIT	PRESENT	APROV
REGIÃO CENTRO-OESTE						
CIENC. FIS.E BIOL.	7939	5122	881	-	-	-
FÍSICA	-	-	-	8944	6029	1475
QUÍMICA	-	-	-	8604	5886	1374
BIOL.E PROG.SAÚDE	-	-	-	13243	9688	2098
PORTUGUÊS	8373	5408	1324	-	-	-
L. PORTUGUESA	-	-	-	12490	8723	1923
LIT. BRASILEIRA	-	-	-	6411	4113	1337
INGLÊS	-	-	-	9446	6327	1955
FRANCÊS	-	-	-	402	269	67
OUTRA	-	-	-	2309	1680	593
MATO GROSSO DO SUL						
MATEMÁTICA	1025	805	25	1066	1442	37
HISTORIA	883	715	208	1296	1015	464
GEOGRAFIA	788	620	117	1211	944	427
OSPB	684	533	234	1015	787	277
EMC	642	535	289	930	709	512
CIENC. FIS.E BIOL.	713	566	89	-	-	-
FÍSICA	-	-	-	1696	1338	37
QUÍMICA	-	-	-	1737	1353	66
BIOL.E PROG.SAÚDE	-	-	-	1023	1235	107
PORTUGUÊS	772	772	261	-	-	-
L. PORTUGUESA	-	-	-	1319	1319	175
LIT. BRASILEIRA	-	-	-	-	-	-
INGLÊS	-	-	-	882	664	112
FRANCÊS	-	-	-	-	-	-
OUTRA	-	-	-	590	455	61
MATO GROSSO						
MATEMÁTICA	1207	806	143	2155	1674	247
HISTORIA	1058	710	217	1815	1418	476
GEOGRAFIA	1034	689	393	1483	1111	676
OSPB	839	520	188	1276	957	806
EMC	821	502	429	1223	896	773
CIENC. FIS.E BIOL.	932	604	270	-	-	-
FÍSICA	-	-	-	1588	1231	690
QUÍMICA	-	-	-	1906	1507	807
BIOL.E PROG.SAÚDE	-	-	-	1504	1128	819
PORTUGUÊS	1130	728	317	-	-	-
L. PORTUGUESA	-	-	-	1889	1445	714
LIT. BRASILEIRA	-	-	-	1570	1217	736
INGLÊS	-	-	-	1679	1335	763
FRANCÊS	-	-	-	145	121	44
OUTRA	-	-	-	-	-	-

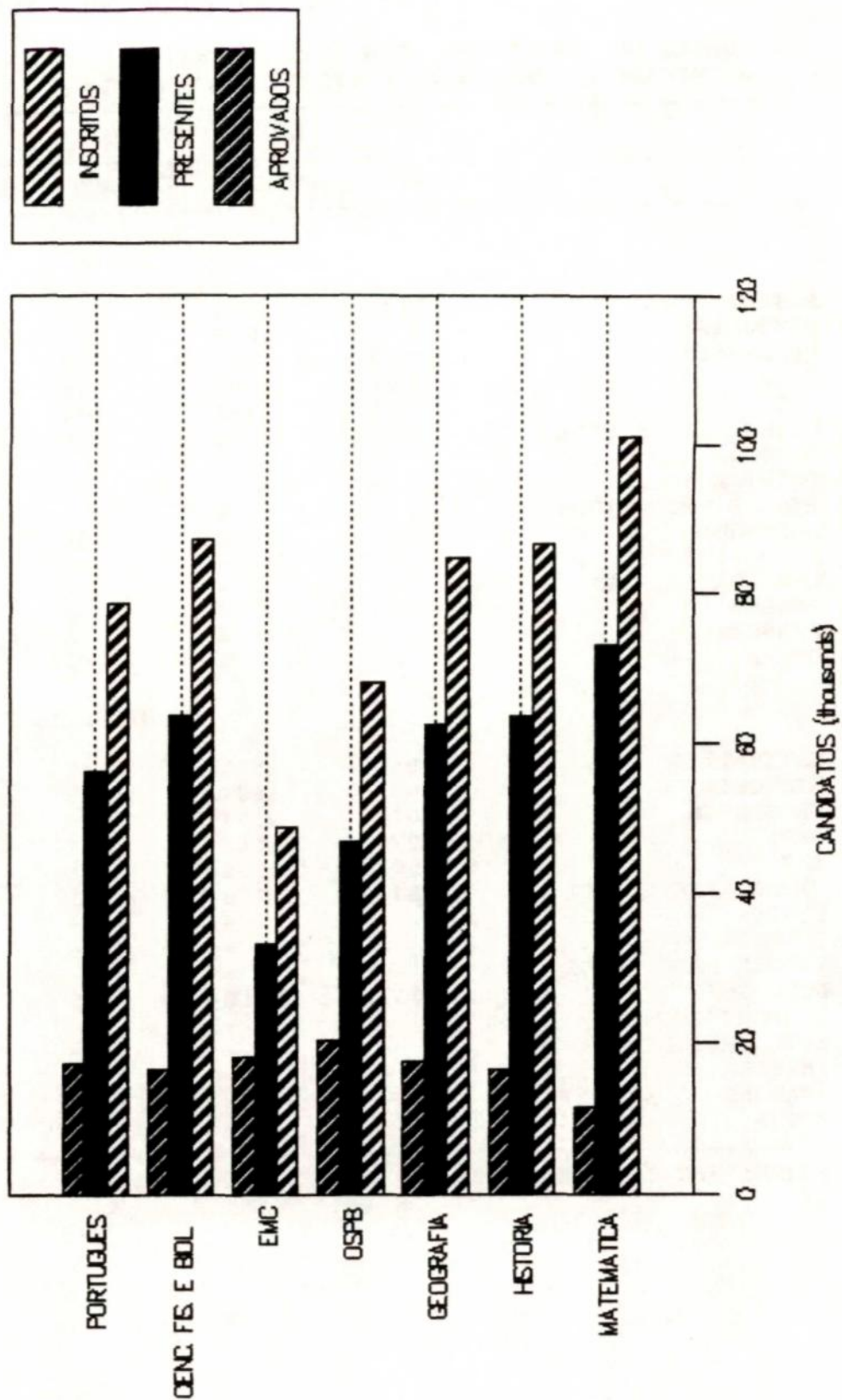
ENSINO SUPLETIVO - EXAMES

3 - NUMERO DE CANDIDATOS. POR GRAU DE ENSINO E SITUAÇÃO, SEGUNDO A REGIÃO
A UNIDADE DA FEDERAÇÃO E DISCIPLINA - 1991

DISCIPLINA	1. GRAU			2. GRAU		
	INSCRIT	PRESENT	APROV	INSCRIT	PRESENT	APROV
GOIÁS						
MATEMÁTICA	3724	2203	290	6941	4381	268
HISTORIA	3214	1872	142	5156	3201	1075
GEOGRAFIA	3056	1726	763	4531	2642	947
OSPB	2629	1489	679	3751	2107	1484
EMC	2735	1547	954	3620	2028	1559
CIENC. FIS.E BIOL.	2991	1682	481	-	-	-
FÍSICA	-	-	-	5660	3460	748
QUÍMICA	-	-	-	4961	3026	501
BIOL.E PROG.SAÚDE	-	-	-	4579	2704	828
PORTUGUÊS	3134	1798	224	-	-	-
L. PORTUGUESA	-	-	-	4841	2896	601
LIT. BRASILEIRA	-	-	-	4841	2896	601
INGLÊS	-	-	-	5108	3156	919
FRANCÊS	-	-	-	257	148	23
OUTRA	-	-	-	-	-	-
DISTRITO FEDERAL						
MATEMÁTICA	3956	2501	145	6174	4286	175
HISTORIA	3037	1891	118	4374	3103	870
GEOGRAFIA	3077	2077	306	3732	2585	656
OSPB	2279	1447	477	3127	2223	1088
EMC	1907	1137	826	3060	2061	1367
CIENC. FIS.E BIOL.	3303	2270	41	-	-	-
FÍSICA	-	-	-	-	-	-
QUÍMICA	-	-	-	-	-	-
BIOL.E PROG.SAÚDE	-	-	-	6137	4621	344
PORTUGUÊS	3337	2110	522	-	-	-
L. PORTUGUESA	-	-	-	4441	3063	433
LIT. BRASILEIRA	-	-	-	-	-	-
INGLÊS	-	-	-	1777	1172	161
FRANCÊS	-	-	-	-	-	-
DUTRA	-	-	-	1719	1225	532

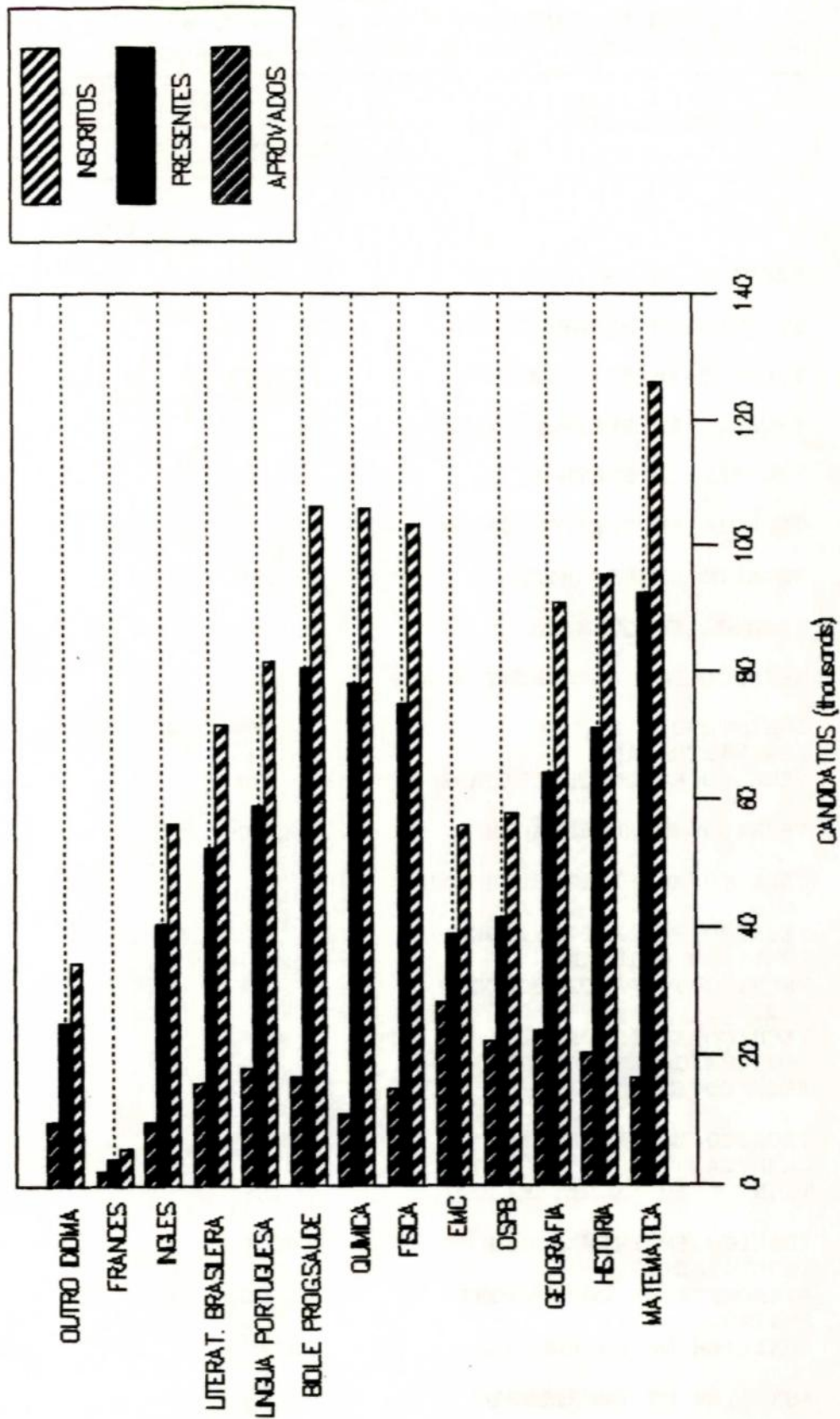
FONTE: MEC/SAG/CPS/SEEC

3.A.SITUACAO DO CANDIDATO NO 1. GRAU



ENSINO SUPLETIVO - EXAMES, BRASIL/1991

3. B. SITUACAO DO CANDIDATO NO 2. GRAU



ENSINO SUPLETIVO - EXAMES 4 - NUMERO DE CANDIDATOS POR
SITUAÇÃO, SEGUNDO A MODALIDADE TÉCNICA - EXAME DE SUPLÊNCIA PROFISSIONALIZANTE - 2.
GRAU - 1991

MODALIDADE	SITUAÇÃO		
	INSCRITOS	PRESENTES	APROVADOS
BRASIL			
TÉCNICO EM AGRIMENSURA	441	288	206
TÉCNICO EM AGROPECUÁRIA	10	5	1
TÉCNICO EM EDIFICAÇÕES	53	33	9
TÉCNICO EM ELETROMECÂNICA	38	26	11
TÉCNICO EM ELETRÔNICA	8	4	1
TÉCNICO EM ELETROTÉCNICA	1373	1054	305
TÉCNICO EM MECÂNICA	550	495	150
TÉCNICO EM QUÍMICA	100	99	65
TÉCNICO EM TELECOMUNICAÇÕES	683	447	103
ASSISTÊNCIA DE ADMINISTRAÇÃO	79	42	7
TÉCNICO EM CONTABILIDADE	98	61	18
TÉCNICO EM ENFERMAGEM	4310	3605	2217
TÉCNICO EM HIGIENE DENTAL	84	57	51
TÉCNICO EM LABORAT. DE ANALISES CLINICAS	13	12	9
TÉCNICO EM LABORATÓRIOS MÉDICOS	20	18	0
TÉCNICO EM LABORAT. PRÓTESE ODONTOLÓGICA	645	567	182
TÉCNICO EM ÓTICA	335	287	68
TÉCNICO EM PATOLOGIA CLINICA	439	233	89
TÉCNICO EM SECRETARIADO	169	114	47
TÉCNICO EM TRANSAÇÕES	14609	8971	4945
IMOBILIÁRIAS			
ATENDENTE DE CONSULTÓRIO DENTÁRIO	12	10	7
AUXILIAR DE ENFERMAGEM	23317	20072	8071
AUXILIAR DE ESCRITÓRIO	58	29	3

ENSINO SUPLETIVO - EXAMES 4 - NUMERO DE CANDIDATOS
 POR SITUAÇÃO, SEGUNDO A MODALIDADE TÉCNICA - EXAME DE SUPLENÇA
 PROFISSIONALIZANTE - 2. GRAU - 1991

MODALIDADE	SITUAÇÃO		
	INSCRITOS	PRESENTES	APROVADOS
BRASIL			
AUXILIAR DE PATOLOGIA CLINICA	28	23	17
SECRETARIO DE ESCOLA	338	281	16
OUTROS	236	205	72
REGIÃO NORTE			
TÉCNICO EM AGRIMENSURA	1	1	1
TÉCNICO EM AGROPECUÁRIA	10	5	1
TÉCNICO EM EDIFICAÇÕES	42	27	5
TÉCNICO EM ELETROMECAÂNICA	38	26	11
TÉCNICO EM ELETRÔNICA	8	4	1
TÉCNICO EM ELETROTÉCNICA	444	402	201
TÉCNICO EM MECÂNICA	340	323	145
TÉCNICO EM QUÍMICA	100	99	65
TÉCNICO EM TELECOMUNICAÇÕES	111	109	63
ASSISTÊNCIA DE ADMINISTRAÇÃO	79	42	7
TÉCNICO EM CONTABILIDADE	35	23	8
TÉCNICO EM ENFERMAGEM	2463	2106	1368
TÉCNICO EM PATOLOGIA CLINICA	125	109	37
TÉCNICO EM SECRETARIADO	169	114	47
TÉCNICO EM TRANSAÇÕES IMOBILIÁRIAS	519	464	261
1 AUXILIAR DE ENFERMAGEM	8424	7783	3113
AUXILIAR DE ESCRITÓRIO	58	29	3
OUTROS	29	29	29

ENSINO SUPLETIVO - EXAMES 4 - NUMERO DE CANDIDATOS
 POR SITUAÇÃO, SEGUNDO A MODALIDADE TÉCNICA - EXAME DE SUPLÊNCIA
 PROFISSIONALIZANTE - 2. GRAU - 1991

MODALIDADE	SITUAÇÃO		
	INSCRITOS	PRESENTES	APROVADOS
	ACRE		
TÉCNICO EM EDIFICAÇÕES	7	6	0
TÉCNICO EM ELETROTÉCNICA	13	13	6
TÉCNICO EM TELECOMUNICAÇÕES	5	5	0
TÉCNICO EM TRANSAÇÕES	5	5	3
IMOBILIÁRIAS OUTROS	29	29	29
	AMAZONAS		
TÉCNICO EM ELETRÔNICA	8	4	1
TÉCNICO EM ENFERMAGEM	150	133	62
TÉCNICO EM TRANSAÇÕES	78	58	6
IMOBILIÁRIAS AUXILIAR DE ENFERMAGEM	564	524	143
	RORAIMA		
TÉCNICO EM AGRIMENSURA	1	1	1
TÉCNICO EM AGROPECUÁRIA	10	5	1
TÉCNICO EM EDIFICAÇÕES	35	21	5
TÉCNICO EM ELETROTÉCNICA	37	26	8
ASSISTÊNCIA DE ADMINISTRAÇÃO	79	42	7
TÉCNICO EM CONTABILIDADE	35	23	8
TÉCNICO EM ENFERMAGEM	92	71	17
TÉCNICO EM PATOLOGIA CLINICA	28	21	1
TÉCNICO EM SECRETARIADO	65	28	12
AUXILIAR DE ENFERMAGEM	212	165	80
AUXILIAR DE ESCRITÓRIO	58	29	3

ENSINO SUPLETIVO - EXAMES 4 - NUMERO DE CANDIDATOS POR
SITUAÇÃO, SEGUNDO A MODALIDADE TÉCNICA - EXAME DE SUPLÊNCIA PROFISSIONALIZANTE - 2.
GRAU - 1991

MODALIDADE	SITUAÇÃO		
	INSCRITOS	PRESENTES	APROVADOS
	PARA		
TÉCNICO EM ELETROTÉCNICA	394	363	187
TÉCNICO EM MECÂNICA	340	323	145
TÉCNICO EM QUÍMICA	100	99	65
TÉCNICO EM TELECOMUNICAÇÕES	106	104	63
TÉCNICO EM ENFERMAGEM	1429	1234	780
TÉCNICO EM TRANSAÇÕES	436	401	252
IMOBILIÁRIAS AUXILIAR DE ENFERMAGEM	7648	7094	2890
	AMAPÁ		
TÉCNICO EM ELETROMECCÂNICA	38	26	11
TÉCNICO EM ENFERMAGEM	792	668	509
TÉCNICO EM PATOLOGIA CLINICA	97	88	36
TÉCNICO EM SECRETARIADO	104	86	35
	REGIÃO NORDESTE		
TÉCNICO EM EDIFICAÇÕES	11	6	4
TÉCNICO EM ELETROTÉCNICA	734	601	98
TÉCNICO EM TELECOMUNICAÇÕES	127	94	10
TÉCNICO EM CONTABILIDADE	63	38	10
TÉCNICO EM ENFERMAGEM	1161	1049	536
TÉCNICO EM HIGIENE DENTAL	9	9	3
TÉCNICO EM LABORAT. DE ANALISES CLINICAS	13	12	9
TÉCNICO EM LABORATÓRIOS MÉDICOS	20	18	0
TÉCNICO EM ÓTICA	131	113	36
TÉCNICO EM PATOLOG: CA CLINICA	106	90	27

ENSINO SUPLETIVO - EXAMES 4 - NUMERO DE CANDIDATOS POR
SITUAÇÃO, SEGUNDO A MODALIDADE TÉCNICA - EXAME DE SUPLÊNCIA PROFISSIONALIZANTE - 2.
GRAU - 1991

MODALIDADE	SITUAÇÃO		
	INSCRITOS	PRESENTES	APROVADOS
REGIÃO NORDESTE			
TÉCNICO EM TRANSAÇÕES	3257	2655	1603
IMOBILIÁRIAS			
ATENDENTE DE CONSULTÓRIO DENTÁRIO	12	10	7
AUXILIAR DE ENFERMAGEM	7117	6470	2367
AUXILIAR DE PATOLOGIA CLÍNICA	28	23	17
SECRETARIO DE ESCOLA	85	56	9
OUTROS	207	176	43
MARANHÃO			
TÉCNICO EM TELECOMUNICAÇÕES	11	7	0
TÉCNICO EM TRANSAÇÕES IMOBILIÁRIAS	323	292	66
AUXILIAR DE ENFERMAGEM	597	540	87
PIAUI			
TÉCNICO EM ELETROTÉCNICA	18	16	7
TÉCNICO EM CONTABILIDADE	44	24	4
TÉCNICO EM ENFERMAGEM	116	104	46
TÉCNICO EM HIGIENE DENTAL	9	9	3
TÉCNICO EM LABORAT. DE ANÁLISES CLÍNICAS	13	12	9
TÉCNICO EM TRANSAÇÕES IMOBILIÁRIAS	141	88	67
ATENDENTE DE CONSULTÓRIO DENTÁRIO	12	10	7
AUXILIAR DE ENFERMAGEM	465	424	153
AUXILIAR DE PATOLOGIA CLÍNICA	28	23	17
CEARA			
TÉCNICO EM ELETROTÉCNICA	519	450	44

ENSINO SUPLETIVO - EXAMES

4 - NUMERO DE CANDIDATOS POR SITUAÇÃO, SEGUNDO A MODALIDADE TÉCNICA - EXAME DE SUPLÊNCIA PROFISSIONALIZANTE - 2. GRAU - 1991

MODALIDADE	SITUAÇÃO		
	INSCRITOS	PRESENTES	APROVADOS
CEARA			
TÉCNICO EM ENFERMAGEM	677	642	370
TÉCNICO EM TRANSAÇÕES IMOBILIÁRIAS	1808	1503	1066
AUXILIAR DE ENFERMAGEM	3625	3444	1545
RIO GRANDE DO NORTE			
TÉCNICO EM ELETROTÉCNICA	51	38	5
TÉCNICO EM TELECOMUNICAÇÕES	45	39	7
TÉCNICO EM TRANSAÇÕES IMOBILIÁRIAS	96	90	30
AUXILIAR DE ENFERMAGEM	746	733	139
OUTROS	24	24	11
• PARAÍBA			
TÉCNICO EM TELECOMUNICAÇÕES	71	48	3
TÉCNICO EM ENFERMAGEM	368	303	120
TÉCNICO EM ÓTICA	22	14	4
TÉCNICO EM TRANSAÇÕES IMOBILIÁRIAS	306	218	107
AUXILIAR DE ENFERMAGEM	1045	883	349
SECRETARIO DE ESCOLA	85	56	9
PERNAMBUCO			
TECNICO EM ELETROTÉCNICA	104	82	13
TÉCNICO EM ÓTICA	109	99	32
TÉCNICO EM PATOLOGIA CLINICA	106	90	27
TÉCNICO EM TRANSAÇÕES IMOBILIÁRIAS	512	410	250
OUTROS	183	152	32

ENSINO SUPLETIVO - EXAMES 4 - NUMERO DE CANDIDATOS
 POR SITUAÇÃO, SEGUNDO A MODALIDADE TÉCNICA - EXAME DE SUPLÊNCIA
 PROFISSIONALIZANTE - 2. GRAU - 1991

MODALIDADE	SITUAÇÃO		
	INSCRITOS	PRESENTES	APROVADOS
ALAGOAS			
TÉCNICO EM EDIFICAÇÕES	11	6	4
TÉCNICO EM ELETROTÉCNICA	42	15	29
TÉCNICO EM CONTABILIDADE	19	14	6
TÉCNICO EM LABORATÓRIOS	20	18	0
MÉDICOS			
TÉCNICO EM TRANSAÇÕES	71	54	17
IMOBILIÁRIAS			
AUXILIAR DE ENFERMAGEM	639	446	94
REGIÃO SUDESTE			
TÉCNICO EM MECÂNICA	210	172	5
TÉCNICO EM TELECOMUNICAÇÕES	209	149	12
TÉCNICO EM LABORAT.	645	567	182
PRÓTESE ODONTOLÓGICA			
TÉCNICO EM ÓTICA	204	174	32
TÉCNICO EM TRANSAÇÕES	2126	1738	800
IMOBILIÁRIAS			
AUXILIAR DE ENFERMAGEM	4460	3974	1309
MINAS GERAIS			
TÉCNICO EM MECÂNICA	210	172	5
TÉCNICO EM TELECOMUNICAÇÕES	209	149	12
TÉCNICO EM LABORAT.	242	220	87
PRÓTESE ODONTOLÓGICA			
TÉCNICO EM ÓTICA	204	174	32
AUXILIAR DE ENFERMAGEM	1425	1318	653
SÃO PAULO			
TÉCNICO EM LABORAT.	403	347	95
PRÓTESE ODONTOLÓGICA			
TÉCNICO EM TRANSAÇÕES	2126	1738	800
IMOBILIÁRIAS			

ENSINO SUPLETIVO - EXAMES 4 - NUMERO DE CANDIDATOS
 POR SITUAÇÃO, SEGUNDO A MODALIDADE TÉCNICA - EXAME DE SUPLENÇA
 PROFISSIONALIZANTE - 2. GRAU - 1991

MODALIDADE	SITUAÇÃO		
	INSCRITOS	PRESENTES	APROVADOS
SÃO PAULO			
AUXILIAR DE ENFERMAGEM	3035	2656	656
REGIÃO SUL			
TÉCNICO EM TRANSAÇÕES IMOBILIÁRIAS	3444	1453	497
AUXILIAR DE ENFERMAGEM	1947	1104	653
PARANÁ			
TÉCNICO EM TRANSAÇÕES IMOBILIÁRIAS	1103	967	360
AUXILIAR DE ENFERMAGEM	801	765	352
RIO GRANDE DO SUL			
TÉCNICO EM TRANSAÇÕES IMOBILIÁRIAS	2341	486	137
AUXILIAR DE ENFERMAGEM	1146	339	301
REGIÃO CENTRO-OESTE			
TÉCNICO EM AGRIMENSURA	440	287	205
TÉCNICO EM ELETROTÉCNICA	195	51	6
TÉCNICO EM TELECOMUNICAÇÕES	236	95	18
TÉCNICO EM ENFERMAGEM	686	450	313
TÉCNICO EM HIGIENE DENTAL	75	48	48
TÉCNICO EM PATOLOGIA	208	34	25
CLINICA			
TÉCNICO EM TRANSAÇÕES IMOBILIÁRIAS	5263	2661	1784
AUXILIAR DE ENFERMAGEM	1369	741	629
SECRETARIO DE ESCOLA	253	225	7

ENSINO SUPLETIVO - EXAMES 4 - NUMERO DE CANDIDATOS
 POR SITUAÇÃO, SEGUNDO A MODALIDADE TÉCNICA - EXAME DE SUPLENÇA
 PROFISSIONALIZANTE - 2. GRAU - 1991

MODALIDADE	SITUAÇÃO		
	INSCRITOS	PRESENTES	APROVADOS
	MATO GROSSO DO SUL		
TÉCNICO EM TRANSAÇÕES IMOBILIÁRIAS	323	303	235
	MATO GROSSO		
TÉCNICO EM AGRIMENSURA	360	287	205
TÉCNICO EM ENFERMAGEM	513	450	313
TÉCNICO EM TRANSAÇÕES IMOBILIÁRIAS	2552	1961	1476
AUXILIAR DE ENFERMAGEM	834	741	629
	GOIÁS		
TÉCNICO EM AGRIMENSURA	80	• • •	
TÉCNICO EM ELETROTÉCNICA	134		
TÉCNICO EM TELECOMUNICAÇÕES	129		
TÉCNICO EM ENFERMAGEM	173		
TÉCNICO EM TRANSAÇÕES IMOBILIÁRIAS	1928		
AUXILIAR DE ENFERMAGEM	535		
	DISTRITO FEDERAL		
TÉCNICO EM ELETROTÉCNICA	61	51	6
TÉCNICO EM TELECOMUNICAÇÕES	107	95	18
TÉCNICO EM HIGIENE DENTAL	75	48	48
TÉCNICO EM PATOLOGIA CLINICA	208	34	25
TÉCNICO EM TRANSAÇÕES IMOBILIÁRIAS	460	397	73
SECRETARIO DE ESCOLA	253	225	7

Obs. : GOIÁS não informou o numero de presentes e aprovados
 MEC\SAG\CPS\SEEC

ENSINO SUPLETIVO - EXAMES

5 - NUMERO DE CERTIFICADOS E DIPLOMAS EMITIDOS PELA SECRETARIA DE EDUCAÇÃO, POR GRAU DE ENSINO, SEGUNDO A REGIÃO E UNIDADE DA FEDERAÇÃO - 1991

UNIDADE DA FEDERAÇÃO	NUMERO DE CERTIFICADOS			DIPLOMAS DE SUPLÊNCIA PROFISSIO- NALIZANTE
	EDUCAÇÃO GERAL		SUPLENC.	
	1. GR	2. GR	PROFISS.	
BRASIL	5383	5187	4005	3267
REGIÃO NORTE	2090	2090	939	761
RONDÔNIA	251	104	-	-
ACRE	1073	540	13	249
AMAZONAS	50	49	180	66
RORAIMA	25	28	121	33
PARA	332	1201	543	41
AMAPÁ	306	168	6	109
TOCANTINS	53	-	76	263
REGIÃO NORDESTE	1364	1515	1252	786
MARANHÃO	46	95	87	66
PIAUÍ	133	71	301	107
CEARA	78	28	132	54
RIO GRANDE NORTE	11	16	65	42
PARAÍBA	27	82	360	232
PERNAMBUCO	196	907	96	258
ALAGOAS	54	25	211	27
SERGIPE	595	243	-	-
BAHIA	224	48	-	-
REGIÃO SUDESTE	194	89	528	106
ESPIRITO SANTO	130	-	-	-
RIO DE JANEIRO	64	89	-	-
SÃO PAULO	-	-	528	106
REGIÃO SUL	1018	546	138	41
SANTA CATARINA	178	205	-	-
RIO GRANDE DO SUL	840	341	138	41
REGIÃO CENTRO-OESTE	717	947	1148	1573
MATO GROSSO	58	145	38	37
GOIÁS	501	499	863	1202
DISTRITO FEDERAL	158	303	247	334

FONTE: MEC/SAG/CPS/SEEC

5.A. CERTIFICADOS E DIPLOMAS EMITIDOS



Anexo
(Questionário SP-1)



MINISTÉRIO DA EDUCAÇÃO
SECRETARIA DE ADMINISTRAÇÃO GERAL
COORDENAÇÃO GERAL DE PLANEJAMENTO SETORIAL
COORDENAÇÃO DE INFORMAÇÕES PARA O PLANEJAMENTO

SP-1

SISTEMA ESTATÍSTICO DA EDUCAÇÃO
SECRETARIAS DE EDUCAÇÃO DAS UNIDADES DA FEDERAÇÃO

1992
ENSINO SUPLETIVO
- EXAMES -

NÃO PREENCHER AS ÁREAS SOMBREADAS

BLOCO 1- DADOS CADASTRAIS

1- CÓDIGO DE IDENTIFICAÇÃO (SEEC)

2- CÓDIGO DE LOCALIZAÇÃO (IBGE)

3- NOME DO ORGÃO

4- UF

5- DDD TELEFONE

PREENCHA CONSULTANDO O MANUAL DE INSTRUÇÕES

Controle SALTO

BLOCO 2- DADOS SOBRE CANDIDATOS

6- NÚMERO DE CANDIDATOS INSCRITOS EM EDUCAÇÃO GERAL DE 1º e 2º GRAUS E SUPLENÇA PROFISSIONALIZANTE, POR EXAME - EM 1991

7- NÚMERO DE CANDIDATOS DEFICIENTES SENSORIAIS - EM 1991

1º Exame

2º Exame

1º Grau

2º Grau

Suplência Profissionalizante

Deficientes

Da Visão

Da Audição

Controle

8- NÚMERO DE CANDIDATOS, POR DISCIPLINA - EM 1991

Disciplina	Exame de Educação Geral					
	1º Grau	1º Grau			2º Grau	
	Inscritos	Presenças	Aprovados	Inscritos	Presenças	Aprovados
Matemática						
História						
Geografia						
Organização Social e Política do Brasil (OSP)						
Educação Moral e Cívica (EMC)						
Ciências Físicas e Biológicas						
Física						
Química						
Biologia e Programa de Saúde						
Português						
Língua Portuguesa						
Literatura Brasileira						
Língua Estrangeira						
Inglês						
Francês						
Outra	15					

BLOCO 2 - DADOS SOBRE CANDIDATOS (CONTINUAÇÃO)

9 - N° DE CANDIDATOS, POR MODALIDADE TÉCNICA-EXAME DE SUPLÊNCIA PROFISSIONALIZANTE (2º GRAU)-EM 1997

Lin	Código (Ver Tabela)	Inscritos	Presentes	Aprovados	Lin	Código (Ver Tabela)	Inscritos	Presentes	Aprovados
1					7				
2					8				
3					9				
4					10				
5					11				
6									

Controle

Outra - Especificar

10 - N° DE CONCLUINTEs - EM 1997

Educação Geral	
N° de Certificados de 1º Grau	N° de Certificados de 2º Grau

Profissionalizante (2º Grau)	
N° de Certificados	N° de Diplomas

Controle

Tabela III

CÓDIGOS DAS MODALIDADES TÉCNICAS- EXAMES DE SUPLÊNCIA PROFISSIONALIZANTE

NOMENCLATURA	CÓDIGO	NOMENCLATURA	CÓDIGO
Assistência de Administração	5673	Técnico em Eletromecânica	1783
Atendente de Consultório Dentário	7927	Técnico em Eletrônica	1813
Auxiliar de Administração	7951	Técnico em Eletrotécnica	1848
Auxiliar de Administração Hospitalar	7986	Técnico em Estradas	1902
Auxiliar de Contabilidade	8079	Técnico em Floresta	1961
Auxiliar de Documentação Médica	8109	Técnico em Instrumentação Musical	6670
Auxiliar de Desenho de Agrimensura	3050	Técnico em Instrumentação	2119
Auxiliar de Enfermagem	8133	Técnico em Higiene Dental	6572
Auxiliar de Escritório	8168	Técnico em Histologia	6602
Auxiliar de Fisioterapia	8222	Técnico em Hotelaria	6637
Auxiliar de Patologia Clínica	8460	Técnico em Laboratório de Análises Clínicas	6734
Auxiliar de Radiologia Médica	8508	Técnico em Laboratório Médico	6751
Auxiliar de Técnico de Eletrônica	3603	Técnico em Laboratório de Prótese Odontológica	6815
Auxiliar de Técnico de Mecânica	3675	Técnico em Laticínios e Derivados	2143
Hub. Espec. de 2º Grau presença de Mag.	5886	Técnico em Máquinas	2291
Inspeção de Segurança do Trabalho	5941	Técnico em Metalurgia	2356
Promotor de Vendas	9156	Técnico em Mineração	2411
Redator Auxiliar	6033	Técnico em Ótica	6963
Secretário de Escola	9270	Técnico em Patologia Clínica	6996
Técnico em Agricultura	0035	Técnico em Pesca	2569
Técnico em Agrimensura	0080	Técnico em Pecuária	0183
Técnico em Agropecuária	0094	Técnico em Petroquímica	2593
Técnico em Alimentos	1473	Técnico em Processamento de Dados	7021
Técnico em Artes Gráficas	5122	Técnico em Processos	7081
Técnico em Biblioteca	6157	Técnico em Publicidade	7111
Técnico em Contabilidade	6246	Técnico em Química	2658
Técnico em Comércio e Mercadologia	6211	Técnico em Radiologia Médica	7137
Técnico em Celulose e Papel	1571	Técnico em Saneamento	2712
Técnico em Desenho de Agrimensura	1708	Técnico em Secretariado	7412
Técnico em Desenho de Arquitetura	1716	Técnico em Serviços Bancários	7447
Técnico em Desportos	6360	Técnico em Telecomunicações	2771
Técnico em Economia Doméstica	6394	Técnico em Transações Imobiliárias	7561
Técnico em Educação Física e Desportos	6408	Técnico em Turismo	7595
Técnico em Enfermagem	6424	Telefonista	9288
Técnico em Estatística	6459	Visitador Sanitário	9334
Técnico em Edificações	1759	Outros	9989

BLOCO 3 - AUTENTICAÇÃO

11 - NOME DO INFORMANTE

12 - DATA

ASSINATURA DO INFORMANTE

Chefe da Coordenação do Sistema Estatístico da Educação
CARLOS EDUARDO MORENO SAMPAIO

Chefe da Divisão de Levantamentos e Controle
JORGE RONDELLI DA COSTA

Chefe da Divisão de Desenvolvimento e Operação
LINDBERG GOMES DE BRITO

Secretária
LÍDIA FERRAZ

Setor de Preparação e Controle dos Levantamentos do Ensino Fundamental, Médio, Educação Especial,
Supletivo e Financeiro

FERNANDO RUBENS BRANDÃO BARROS
NORMA SUELY DA COSTA CONCEIÇÃO
ZÉLIA MARIA DE JESUS FÁTIMA
FONTENELLE ALVES DE BRITO

Setor de Preparação e Controle dos Levantamentos do Ensino Superior

MARIA DAS DORES PEREIRA ROSA - Chefe de Setor
MARIA LUIZA GALESCO
MARIA DE JESUS RIBEIRO DE SENA

Setor de Preparação e Crítica dos Questionários

CÉLIA CRISTINA GEDEON ARAÚJO - Chefe de Setor
MARLY FLORES DOS SANTOS
FRANCISCO DE SOUZA MARQUES
CÉLIA MÁRCIA MARTINS LIMA
LÚCIA DE SOUZA T. FARIAS
CRISTINA DE LOURDES O. ABREU

Setor de Análises Estatísticas

MARIA DAS GRAÇAS MOREIRA COSTA - Chefe de Setor
MARIA DO CARMO MAGALHÃES

Setor de Processamento e Operação

JORGE ROBERTO PEREIRA DUARTE - Chefe de Setor
JOSÉ MARIA DA PAIXÃO NASCIMENTO
PEDRO GONÇALVES COSTA
JOSIMAR GUEDES DE CARVALHO
NILO RIBEIRO MORAES
ANTONIO JOSÉ AMORIM
SÉRGIO ANTONIO M. DE OLIVEIRA
PEDRO HENRIQUE DE MOURA ARAÚJO

Setor de Desenvolvimento de Sistemas

JÚLIO CÉSAR SANTOS TOSTES - Chefe de Setor
HÉLIO FRANCO RULL HILDA MARIA MONTEIRO RICARDO
TORRES LENZI

Setor de Disseminação e Documentação

MARIA DE FÁTIMA TEIXEIRA LIMA
CRISTINA MEDEIROS DE OLIVEIRA
MAURÍCIO GOLDENBERG

Livros Grátis

(<http://www.livrosgratis.com.br>)

Milhares de Livros para Download:

[Baixar livros de Administração](#)

[Baixar livros de Agronomia](#)

[Baixar livros de Arquitetura](#)

[Baixar livros de Artes](#)

[Baixar livros de Astronomia](#)

[Baixar livros de Biologia Geral](#)

[Baixar livros de Ciência da Computação](#)

[Baixar livros de Ciência da Informação](#)

[Baixar livros de Ciência Política](#)

[Baixar livros de Ciências da Saúde](#)

[Baixar livros de Comunicação](#)

[Baixar livros do Conselho Nacional de Educação - CNE](#)

[Baixar livros de Defesa civil](#)

[Baixar livros de Direito](#)

[Baixar livros de Direitos humanos](#)

[Baixar livros de Economia](#)

[Baixar livros de Economia Doméstica](#)

[Baixar livros de Educação](#)

[Baixar livros de Educação - Trânsito](#)

[Baixar livros de Educação Física](#)

[Baixar livros de Engenharia Aeroespacial](#)

[Baixar livros de Farmácia](#)

[Baixar livros de Filosofia](#)

[Baixar livros de Física](#)

[Baixar livros de Geociências](#)

[Baixar livros de Geografia](#)

[Baixar livros de História](#)

[Baixar livros de Línguas](#)

[Baixar livros de Literatura](#)
[Baixar livros de Literatura de Cordel](#)
[Baixar livros de Literatura Infantil](#)
[Baixar livros de Matemática](#)
[Baixar livros de Medicina](#)
[Baixar livros de Medicina Veterinária](#)
[Baixar livros de Meio Ambiente](#)
[Baixar livros de Meteorologia](#)
[Baixar Monografias e TCC](#)
[Baixar livros Multidisciplinar](#)
[Baixar livros de Música](#)
[Baixar livros de Psicologia](#)
[Baixar livros de Química](#)
[Baixar livros de Saúde Coletiva](#)
[Baixar livros de Serviço Social](#)
[Baixar livros de Sociologia](#)
[Baixar livros de Teologia](#)
[Baixar livros de Trabalho](#)
[Baixar livros de Turismo](#)