



B0001037

MINISTÉRIO DA EDUCAÇÃO E DO DESPORTO  
SECRETARIA DE ADMINISTRAÇÃO GERAL  
Coordenação Geral de Planejamento Setorial  
Coordenação do Sistema Estatístico da Educação

*Exemplar 2*



# SINOPSE ESTATÍSTICA DE CLASSES DE ALFABETIZAÇÃO E EDUCAÇÃO PRÉ-ESCOLAR



PRIMEIRA EDIÇÃO

372  
323s  
k.2


CENSO EDUCACIONAL 92

# **Livros Grátis**

<http://www.livrosgratis.com.br>

Milhares de livros grátis para download.

MINISTÉRIO DA EDUCAÇÃO E DO DESPORTO  
SECRETARIA DE ADMINISTRAÇÃO GERAL  
Coordenação Geral de Planejamento Setorial  
Coordenação do Sistema Estatístico da Educação



# Sinopse Estatística de Classes de Alfabetização e Educação Pré-Escolar

**1992**

SISTEMA ESTATÍSTICO  
DA  
EDUCAÇÃO

CENSO EDUCACIONAL  
1992

MEC/SAG/CPS/SEEC

BRASÍLIA

SETEMBRO  
1994



## **Apresentação**

A Coordenação do Sistema Estatístico da Educação, unidade da Coordenação Geral de Planejamento Setorial - CPS/SAG - do Ministério da Educação e do Desporto, apresenta, neste volume, alguns dos principais dados referentes à Educação Pré-Escolar e às Classes de Alfabetização.

Os dados estatísticos aqui apresentados foram obtidos pelo Censo Educacional de 1992. Referem-se a Estabelecimentos, Pessoal Docente, Alunado e Dados Gerais. Os dados deste Censo referentes a Amazonas, Bahia, Rio de Janeiro e Santa Catarina não estão disponíveis. Nesta versão da sinopse, constam dados do Censo de 1991 para esses estados. Quando melhores estimativas puderem ser obtidas, será publicada a versão definitiva.

O estado do Rio Grande do Sul funciona em três calendários letivos. Os dados do calendário A, que é onde se encontra a maioria dos alunos, constam nas tabelas junto aos dados das demais unidades da Federação. Os dados dos calendários B e C constam no Anexo.

Esta publicação é uma síntese dos aspectos mais significativos e visa atingir um maior contingente de usuários. Aqueles que necessitarem de informações complementares, outros cruzamentos ou níveis de agregação diversos dos aqui apresentados, deverão dirigir-se à Coordenação do Sistema Estatístico da Educação - MEC/SAG/CPS/SEEC.

## SUMÁRIO

### CLASSES DE ALFABETIZAÇÃO

#### INTRODUÇÃO

#### 1. ESTABELECIMENTOS

2.1.1 - Número de Estabelecimentos que Ministram Classe de Alfabetização, por Dependência Administrativa, segundo a Região, a Unidade da Federação e Localização - 1992 .....	13
---	----

#### 2. PESSOAL DOCENTE EM EXERCÍCIO

2.2.1 - Número de Funções Docentes, por Dependência Administrativa, segundo a Região, a Unidade da Federação e Localização - 1992 .....	19
2.2.2 - Número de Funções Docentes, por Grau de Formação, segundo a Região, a Unidade da Federação e Localização - 1992 .....	23

#### 3. ALUNADO

2.3.1 - Matrícula Inicial por Dependência Administrativa, segundo a Região, a Unidade da Federação e Localização - 1992 .....	29
2.3.2 - Matrícula Inicial por Idade, segundo a Região, a Unidade da Federação e Localização - 1992 .....	33
2.3.3 - Matrícula Final por Dependência Administrativa, segundo a Região, a Unidade da Federação e Localização - 1991 .....	37

### PRÉ-ESCOLAR

#### 1. ESTABELECIMENTOS

3.1.1 - Número de Estabelecimentos que Ministram Educação Pré-Escolar, por Dependência Administrativa, segundo a Região, a Unidade da Federação e Localização - 1992 .....	45
--	----

# Introdução

O Sistema Estatístico da Educação congrega a Fundação Instituto Brasileiro de Geografia e Estatística - IBGE, as Secretarias Estaduais de Educação e a SEEC - Coordenação do Sistema Estatístico da Educação - unidade da Coordenação Geral de Planejamento Setorial - CPS/SAG do Ministério da Educação e do Desporto, com o objetivo de produzir dados e informações referentes à área educacional. Os levantamentos são anuais e compreendem as seguintes pesquisas:

- Educação Pré-Escolar;
- Educação Fundamental;
- Educação Média;
- Educação Superior;
- Educação Especial;
- Educação Supletiva;
- Financiamento da Educação.

Estas pesquisas são censitárias e realizadas através da aplicação de formulários de preenchimento obrigatório para todas as instituições, identificadas por um cadastro atualizado anualmente. Os questionários são enviados a campo por meio de uma rede de coleta composta pelas Secretarias de Educação das Unidades da Federação ou pelo sistema de Mala Direta.

A elaboração dos questionários é orientada pelo Plano Diretor de Informações Estatísticas cujo conteúdo é definido através de reuniões técnicas com os representantes dos órgãos que compõem o Sistema Estatístico da Educação, após consulta aos usuários sobre a demanda de informações.

# **C L A S S E S D E A L F A B E T I Z A Ç A O**



**1**

---

**ESTABLECIMIENTOS**

CLASSE DE ALFABETIZAÇÃO

1 - ESTABELECIMENTOS

2.1.1 - NÚMERO DE ESTABELECIMENTOS QUE MINISTRAM CLASSE DE ALFABETIZAÇÃO, POR DEPENDÊNCIA ADMINISTRATIVA,  
SEGUNDO A REGIÃO, A UNIDADE DA FEDERAÇÃO E A LOCALIZAÇÃO - BRASIL - 1992

UNIDADE DA FEDERAÇÃO	LOCALIZAÇÃO	ESTABELECIMENTOS				
		TOTAL	DEPENDÊNCIA ADMINISTRATIVA			
			FEDERAL	ESTADUAL	MUNICIPAL	PARTICULAR
BRASIL	TOTAL	55375	53	7804	40093	7425
	RURAL	36504	32	2279	33736	457
REGIÃO NORTE	TOTAL	4888	2	818	3592	476
	RURAL	3573	-	446	3122	5
RONDÔNIA	TOTAL	40	-	1	.	39
	RURAL	-	-	-	-	-
ACRE	TOTAL	35		1	21	13
	RURAL	2		-	2	-
AMAZONAS	TOTAL	631		186	312	133
	RURAL	200		5	193	2
RORAIMA	TOTAL	30		12	8	10
	RURAL	4		1	3	-
PARÁ	TOTAL	4060	2	603	3193	262
	RURAL	3313	-	435	2876	2
AMAPÁ	TOTAL	11		5	.	6
	RURAL	4	-	4	-	-
TOCANTINS	TOTAL	81	-	10	58	13
	RURAL	50	-	1	48	1
REGIÃO NORDESTE	TOTAL	41947	46	4811	32432	4658
	RURAL	29776	32	855	28460	429
MARANHÃO	TOTAL	7			6	1
	RURAL	6	-	-	6	-
PIAUI	TOTAL	1852	5	301	1172	374
	RURAL	1137	1	76	1044	16

CLASSE DE ALFABETIZAÇÃO

1 - ESTABELECIMENTOS

2.1.1 - NÚMERO DE ESTABELECIMENTOS QUE MINISTRAM CLASSE DE ALFABETIZAÇÃO, POR DEPENDÊNCIA ADMINISTRATIVA,  
SEGUNDO A REGIÃO. A UNIDADE DA FEDERAÇÃO E A LOCALIZAÇÃO - BRASIL - 1992

UNIDADE DA FEDERAÇÃO	LOCALIZAÇÃO	ESTABELECIMENTOS			
		TOTAL	DEPENDÊNCIA ADMINISTRATIVA		
			FEDERAL	ESTADUAL	MUNICIPAL
REGIÃO SUL	TOTAL				
	RURAL	-	-	-	-
PARANÁ	TOTAL				
	RURAL	-	-	-	-
SANTA CATARINA	TOTAL	-			
	RURAL	-			
RIO GRANDE DO SUL	TOTAL				
	RURAL	-			
REGIÃO CENTRO OESTE	TOTAL	2313	379	1451	483
	RURAL	1103	58	1042	3
MATO GROSSO DO SUL	TOTAL	.			
	RURAL	-	-	-	-
MATO GROSSO	TOTAL	88	3	2	83
	RURAL	2	-	-	2
GOIÁS	TOTAL	2225	376	1449	400
	RURAL	1101	58	1042	1
DISTRITO FEDERAL	TOTAL	-			
	RURAL	.	.		-

FONTE: MEC/SAG/CPS/COORDENAÇÃO DO SISTEMA ESTATÍSTICO DA EDUCAÇÃO

NOTAS: 1 - CONSTAM NA TABELA APENAS OS ESTABELECIMENTOS EM ATIVIDADE.

2 - OS DADOS DE AM, BA, RJ E SC REFEREM-SE A 1991.

**2**

---

**RESEARCH ASSISTANT**

CLASSE DE ALFABETIZAÇÃO 2 - PESSOAL DOCENTE EM EXERCÍCIO 2.2.1 -  
NÚMERO DE FUNÇÕES DOCENTES. POR DEPENDÊNCIA ADMINISTRATIVA,  
SEGUNDO A REGIÃO, A UNIDADE DA FEDERAÇÃO E A LOCALIZAÇÃO - BRASIL - 1992

UNIDADE DA FEDERAÇÃO	LOCALIZAÇÃO	FUNÇÕES DOCENTES DO PESSOAL EM EXERCÍCIO				
		TOTAL	DEPENDÊNCIA ADMINISTRATIVA			
			FEDERAL	ESTADUAL	MUNICIPAL	PARTICULAR
BRASIL	TOTAL	82570	100	15808	53671	12991
	RURAL	42326	38	2829	38840	619
REGIÃO NORTE	TOTAL	7297	16	1704	4629	948
	RURAL	3888	-	535	3348	5
RONDÔNIA	TOTAL	83		2	-	81
	RURAL	-		-	-	-
ACRE	TOTAL	61		1	36	24
	RURAL	2		-	2	-
AMAZONAS	TOTAL	1396		626	462	308
	RURAL	217		11	204	2
RORAIMA	TOTAL	49		22	13	14
	RURAL	4		1	3	-
PARA	TOTAL	5581	16	1031	4047	487
	RURAL	3608		518	3088	2
AMAPÁ	TOTAL	15		8	-	7
	RURAL	4		4	-	-
TOCANTINS	TOTAL	112		14	71	27
	RURAL	53		1	51	1
REGIÃO NORDESTE	TOTAL	59719	63	10483	41719	7454
	RURAL	34857	38	1181	33074	564
MARANHÃO	TOTAL	8	-	-	6	2
	RURAL	6	-	-	6	-
PIAUÍ	TOTAL	2634	7	580	1494	553
	RURAL	1355	1	122	1209	23

CLASSE DE ALFABETIZAÇÃO 2 - PESSOAL DOCENTE EM EXERCÍCIO 2.2.1 -  
 NÚMERO DE FUNÇÕES DOCENTES. POR DEPENDÊNCIA ADMINISTRATIVA.  
 SEGUNDO A REGIÃO. A UNIDADE DA FEDERAÇÃO E A LOCALIZAÇÃO - BRASIL -1992

UNIDADE DA FEDERAÇÃO	LOCALIZAÇÃO	TOTAL	FUNÇÕES DOCENTES DO PESSOAL EM EXERCÍCIO			
			DEPENDÊNCIA ADMINISTRATIVA			
			FEDERAL	ESTADUAL	MUNICIPAL	PARTICULAR
REGIÃO SUL	TOTAL					
	RURAL	-	-	-		
PARANÁ	TOTAL					
	RURAL	-	-	-		
SANTA CATARINA	TOTAL	-				
	RURAL	-	-	-		
RIO GRANDE DO SUL	TOTAL	-				
	RURAL	-				
REGIÃO CENTRO-OESTE	TOTAL	3493	712		1996	785
	RURAL	1149	68		1077	4
MATO GROSSO DO SUL	TOTAL	-				
	RURAL	-	-	-		
MATO GROSSO	TOTAL	205	7		10	188
	RURAL	2	-		-	2
GOIÁS	TOTAL	3288	705		1986	597
	RURAL	1147	68		1077	2
DISTRITO FEDERAL	TOTAL	-				
	RURAL	-	-	-	-	-

FONTE: MEC/SAG/CPS/COORDENAÇÃO DO SISTEMA ESTATÍSTICO DA EDUCAÇÃO NOTAS:

1 - O MESMO PROFESSOR PODE EXERCER MAIS DE UMA FUNÇÃO DOCENTE.

2 - OS DADOS DE AMAZONAS, BAHIA, RIO DE JANEIRO E SANTA CATARINA REFEREM-SE AO CENSO ESCOLAR DE 1991

CLASSE DE ALFABETIZAÇÃO  
2 - PESSOAL DOCENTE EM EXERCÍCIO  
2 2 2 NÚMERO DE FUNÇÕES DOCENTES, POR GRAU DE FORMAÇÃO.  
SEGUNDO A REGIÃO, A UNIDADE DA FEDERAÇÃO E A LOCALIZAÇÃO - BRASIL -1992

UNIDADE DA FEDERAÇÃO	LOCALI ZAO	FUNÇÕES DOCENTES DO PESSOAL EM EXERCÍCIO								
		TOTAL	GRAU DE FORMAÇÃO							
			EDUCAÇÃO FUNDAMENTAL		EDUCAÇÃO MÉDIA			EDUCAÇÃO SUPERIOR		
			INCOMPLETA	COMPLETA	FORMAÇÃO PARA MAGISTÉRIO		OUTRA FORMA ÇÃO COMPLETA	LICENCIATURA		COMPLETA SEM LICENCIATURA
INCOMPLETA	COMPLETA	INCOMPLETA			COMPLETA					
<b>BRASIL</b>	<b>TOTAL</b>	<b>82570</b>	<b>21352</b>	<b>9665</b>	<b>2899</b>	<b>40633</b>	<b>1405</b>	<b>1752</b>	<b>4567</b>	<b>297</b>
	<b>RURAL</b>	<b>42326</b>	<b>20003</b>	<b>7868</b>	<b>1484</b>	<b>11878</b>	<b>587</b>	<b>188</b>	<b>291</b>	<b>27</b>
<b>REGIÃO NORTE</b>	<b>TOTAL</b>	<b>7297</b>	<b>2221</b>	<b>1327</b>	<b>383</b>	<b>3080</b>	<b>113</b>	<b>80</b>	<b>87</b>	<b>6</b>
	<b>RURAL</b>	<b>3888</b>	<b>2123</b>	<b>1092</b>	<b>122</b>	<b>514</b>	<b>29</b>	<b>5</b>	<b>3</b>	<b>-</b>
<b>RONDÔNIA</b>	<b>TOTAL</b>	<b>83</b>	<b>7</b>	<b>4</b>	<b>2</b>	<b>52</b>	<b>4</b>	<b>10</b>	<b>4</b>	<b>.</b>
	<b>RURAL</b>	<b>-</b>	<b>-</b>	<b>-</b>	<b>-</b>	<b>-</b>	<b>-</b>	<b>-</b>	<b>-</b>	<b>-</b>
<b>ACRE</b>	<b>TOTAL</b>	<b>61</b>	<b>1</b>	<b>.</b>	<b>5</b>	<b>46</b>	<b>2</b>	<b>5</b>	<b>2</b>	<b>-</b>
	<b>RURAL</b>	<b>2</b>	<b>-</b>	<b>-</b>	<b>.</b>	<b>1</b>	<b>1</b>	<b>-</b>	<b>-</b>	<b>-</b>
<b>AMAZONAS</b>	<b>TOTAL</b>	<b>1396</b>	<b>72</b>	<b>99</b>	<b>18</b>	<b>1121</b>	<b>38</b>	<b>15</b>	<b>33</b>	<b>.</b>
	<b>RURAL</b>	<b>217</b>	<b>64</b>	<b>87</b>	<b>6</b>	<b>53</b>	<b>7</b>	<b>-</b>	<b>-</b>	<b>-</b>
<b>RORAIMA</b>	<b>TOTAL</b>	<b>49</b>	<b>.</b>	<b>.</b>	<b>6</b>	<b>39</b>	<b>1</b>	<b>3</b>	<b>-</b>	<b>-</b>
	<b>RURAL</b>	<b>4</b>	<b>-</b>	<b>-</b>	<b>.</b>	<b>4</b>	<b>-</b>	<b>.</b>	<b>-</b>	<b>-</b>
<b>PARÁ</b>	<b>TOTAL</b>	<b>5581</b>	<b>2094</b>	<b>1216</b>	<b>341</b>	<b>1771</b>	<b>67</b>	<b>43</b>	<b>43</b>	<b>6</b>
	<b>RURAL</b>	<b>3608</b>	<b>2016</b>	<b>1001</b>	<b>116</b>	<b>446</b>	<b>21</b>	<b>5</b>	<b>3</b>	<b>-</b>
<b>AMAPÁ</b>	<b>TOTAL</b>	<b>15</b>	<b>-</b>	<b>.</b>	<b>5</b>	<b>10</b>	<b>-</b>	<b>-</b>	<b>-</b>	<b>.</b>
	<b>RURAL</b>	<b>4</b>	<b>-</b>	<b>-</b>	<b>-</b>	<b>4</b>	<b>-</b>	<b>-</b>	<b>-</b>	<b>-</b>
<b>TOCANTINS</b>	<b>TOTAL</b>	<b>112</b>	<b>47</b>	<b>8</b>	<b>6</b>	<b>41</b>	<b>1</b>	<b>4</b>	<b>5</b>	<b>-</b>
	<b>RURAL</b>	<b>53</b>	<b>43</b>	<b>4</b>	<b>-</b>	<b>6</b>	<b>-</b>	<b>-</b>	<b>-</b>	<b>-</b>
<b>REGIÃO NORDESTE</b>	<b>TOTAL</b>	<b>59719</b>	<b>18672</b>	<b>7867</b>	<b>2252</b>	<b>26850</b>	<b>927</b>	<b>814</b>	<b>2244</b>	<b>93</b>
	<b>RURAL</b>	<b>34857</b>	<b>17458</b>	<b>6464</b>	<b>1305</b>	<b>8971</b>	<b>451</b>	<b>77</b>	<b>117</b>	<b>14</b>
<b>MARANHÃO</b>	<b>TOTAL</b>	<b>8</b>	<b>6</b>	<b>.</b>	<b>.</b>	<b>2</b>	<b>-</b>	<b>.</b>	<b>-</b>	<b>.</b>
	<b>RURAL</b>	<b>6</b>	<b>6</b>	<b>-</b>	<b>-</b>	<b>-</b>	<b>-</b>	<b>-</b>	<b>-</b>	<b>.</b>
<b>PIAUI</b>	<b>TOTAL</b>	<b>2634</b>	<b>877</b>	<b>225</b>	<b>58</b>	<b>1423</b>	<b>29</b>	<b>10</b>	<b>12</b>	<b>.</b>
	<b>RURAL</b>	<b>1355</b>	<b>865</b>	<b>187</b>	<b>22</b>	<b>275</b>	<b>5</b>	<b>1</b>	<b>-</b>	<b>-</b>

CLASSE DE ALFABETIZAÇÃO 2 - PESSOAL DOCENTE EM EXERCÍCIO 2 2 2  
 NÚMERO DE FUNÇÕES DOCENTES. POR GRAU DE FORMAÇÃO. SEGUNDO A REGIÃO, A  
 UNIDADE DA FEDERAÇÃO E A LOCALIZAÇÃO - BRASIL - 1992

UNIDADE DA FEDERAÇÃO	LOCALIZAÇÃO	FUNÇÕES DOCENTES DO PESSOAL EM EXERCÍCIO								
		TOTAL	GRAU DE FORMAÇÃO							
			EDUCAÇÃO FUNDAMENTAL		EDUCAÇÃO MÉDIA			EDUCAÇÃO SUPERIOR		
			INCOMPLETA	COMPLETA	FORMAÇÃO PARA MAGISTÉRIO		OUTRA FORMAÇÃO COMPLETA	LICENCIATURA		COMPLETA SEM LICENCIATURA
INCOMPLETA	COMPLETA	INCOMPLETA			COMPLETA					
REGIÃO SUL	TOTAL									
	RURAL	-	-	-	-	-	-	-	-	-
PARANÁ	TOTAL	-	-	-	.	.	.	.	.	.
	RURAL	-	-	-	-	-	-	-	-	-
SANTA CATARINA	TOTAL	-	-	-	.	.	.	.	.	.
	RURAL	-	-	-	-	-	-	-	-	-
RIO GRANDE DO SUL	TOTAL	-	-	.	.	.	.	.	.	.
	RURAL	-	-	-	-	-	-	-	-	-
REGIÃO CENTRO-OESTE	TOTAL	3493	<b>428</b>	357	<b>160</b>	2016	117	150	243	22
	RURAL	1149	<b>400</b>	284	44	<b>344</b>	60	3	12	2
MATO GROSSO DO SUL	TOTAL	.	-	-	.	.	.	-	-	-
	RURAL	-	-	-	-	-	-	-	-	-
MATO GROSSO	TOTAL	205	4	11	<b>12</b>	113	7	20	36	2
	RURAL	2	-	-	-	2	-	-	.	-
GOIÁS	TOTAL	3288	<b>424</b>	346	<b>148</b>	1903	110	130	207	20
	RURAL	1147	<b>400</b>	<b>284</b>	44	<b>342</b>	60	3	12	2
DISTRITO FEDERAL	TOTAL	-	-	-	-	-	-	-	-	-
	RURAL	-	-	-	-	-	-	-	-	-

FONTE: MEC/SAG/CPS/COORDENAÇÃO DO SISTEMA ESTATÍSTICO DA EDUCAÇÃO

NOTAS: 1 - UM MESMO PROFESSOR PODE EXERCER MAIS DE UMA FUNÇÃO DOCENTE.

2 - OS DADOS DE AMAZONAS, BAHIA, RIO DE JANEIRO E SANTA CATARINA REFEREM-SE AO CENSO ESCOLAR DE 1991.



**3**

---

**A  
L  
U  
N  
A  
D  
O**

CLASSE DE ALFABETIZAÇÃO 3 - ALUNADO 23.1 -MATRICULA INICIAL, POR  
DEPENDÊNCIA ADMINISTRATIVA, SEGUNDO A REGIÃO, A UNIDADE DA  
FEDERAÇÃO E LOCALIZAÇÃO - BRASIL -1992

UNIDADE DA FEDERAÇÃO	LOCALIZAÇÃO	MATRÍCULA INICIAL				
		TOTAL	DEPENDÊNCIA ADMINISTRATIVA			
			FEDERAL	ESTADUAL	MUNICIPAL	PARTICULAR
BRASIL	TOTAL	1781775	2630	418217	1083621	277307
	RURAL	752206	895	51018	685593	14700
REGIÃO NORTE	TOTAL	170293	421	46435	100772	22665
	RURAL	72322	-	10848	61377	97
RONDÔNIA	TOTAL	1501		56	.	1445
	RURAL	-		-	-	-
ACRE	TOTAL	1583		24	1046	513
	RURAL	17		-	17	-
AMAZONAS	TOTAL	35900		18286	9805	7809
	RURAL	2962		230	2714	18
RORAIMA	TOTAL	1168		539	266	363
	RURAL	85		17	68	-
PARÁ	TOTAL	127914	421	26863	88798	11832
	RURAL	68744	-	10517	58163	64
AMAPÁ	TOTAL	373		201	.	172
	RURAL	80	-	80	-	-
TOCANTINS	TOTAL	1854	.	466	857	531
	RURAL	434	-	4	415	15
REGIÃO NORDESTE	TOTAL	1283967	1750	291526	831959	158732
	RURAL	638142	895	27010	596694	13543
MARANHÃO	TOTAL	68	.	.	18	50
	RURAL	18	-	-	18	-
PIAUÍ	TOTAL	51332	141	13545	27406	10240
	RURAL	23596	35	2573	20547	441

CLASSE DE ALFABETIZAÇÃO 3 - ALUNADO 23.1 -MATRICULA INICIAL. POR  
DEPENDÊNCIA ADMINISTRATIVA. SEGUNDO A REGIÃO, A UNIDADE DA FEDERAÇÃO  
E LOCALIZAÇÃO - BRASIL -1992

UNIDADE DA FEDERAÇÃO	LOCALIZAÇÃO	MATRICULA INICIAL			
		TOTAL	DEPENDÊNCIA ADMINISTRATIVA		
			FEDERAL	ESTADUAL	MUNICIPAL
REGIÃO SUL	TOTAL				
	RURAL		-	-	-
PARANÁ	TOTAL				
	RURAL				
SANTA CATARINA	TOTAL				.
	RURAL				
RIO GRANDE DO SUL	TOTAL			.	-
	RURAL				
REGIÃO CENTRO-OESTE	TOTAL	74906	23661	36494	14751
	RURAL	10052	1454	8530	68
MATO GROSSO DO SUL	TOTAL	.			.
	RURAL	-	-	-	-
MATO GROSSO	TOTAL	2783	207	70	2506
	RURAL	34	-	-	34
GOIÁS	TOTAL	72123	23454	36424	12245
	RURAL	10018	1454	8530	34
DISTRITO FEDERAL	TOTAL	.		-	.
	RURAL	.	-	.	-

FONTE: MEC/SAG/CPS/COORDENAÇÃO DO SISTEMA ESTATÍSTICO DA EDUCAÇÃO

NOTAS: 1 - OS DADOS DE AMAZONAS, BAHIA, RIO DE JANEIRO E SANTA CATARINA REFEREM-SE AO CENSO ESCOLAR DE 1991

**CLASSE DE ALFABETIZAÇÃO**

**3- ALUNADO**

2.3.2 - MATRICULA INICIAL, POR IDADE. SEGUNDO A REGIÃO, A UNIDADE DA FEDERAÇÃO E A LOCALIZAÇÃO - BRASIL -1992

UNIDADE DA FEDERAÇÃO	LOCALIZAÇÃO	MATRICULA INICIAL				
		TOTAL	IDADE			
			MENOS DE 6 ANOS	6 ANOS	7 ANOS	MAIS DE 7 ANOS
BRASIL	TOTAL	1781775	121650	491625	423406	745094
	RURAL	752206	43979	129096	161246	417885
REGIÃO NORTE	TOTAL	170293	9972	49947	44646	65728
	RURAL	72322	3957	12345	19346	36674
RONDÔNIA	TOTAL	1501	410	919	130	42
	RURAL	-	-	-	-	-
ACRE	TOTAL	1583	126	801	344	312
	RURAL	17	-	12	1	4
AMAZONAS	TOTAL	35900	1273	18650	9465	6512
	RURAL	2962	135	931	696	1200
RORAIMA	TOTAL	1168	99	830	144	95
	RURAL	85	9	36	20	20
PARÁ	TOTAL	127914	7631	28119	34146	58018
	RURAL	68744	3788	11313	18543	35100
AMAPÁ	TOTAL	373	38	124	50	161
	RURAL	80	-	-	-	80
TOCANTINS	TOTAL	1854	395	504	367	588
	RURAL	434	25	53	86	270
REGIÃO NORDESTE	TOTAL	1283967	82185	297231	294834	609717
	RURAL	638142	38498	105014	129545	365085
MARANHÃO	TOTAL	68	14	26	15	13
	RURAL	18	4	13	1	0
PIAUÍ	TOTAL	51332	3389	16340	12251	19352
	RURAL	23596	819	3953	5480	13344
CEARA	TOTAL	370913	30476	84487	77493	178457
	RURAL	205492	17389	36054	38606	113443

## CLASSE DE ALFABETIZAÇÃO

## 3- ALUNADO

## 232 - MATRÍCULA INICIAL. POR IDADE, SEGUNDO A REGIÃO, A UNIDADE DA FEDERAÇÃO E A LOCALIZAÇÃO - BRASIL -1992

UNIDADE DA FEDERAÇÃO	LOCALIZAÇÃO	MATRÍCULA INICIAL				
		TOTAL	IDADE			
			MENOS DE 6 ANOS	6 ANOS	7 ANOS	MAIS DE 7 ANOS
SANTA CATARINA	TOTAL					
	RURAL	-	-	-	•	-
RIO GRANDE DO SUL	TOTAL	-	.	-		
	RURAL	-	-	-	-	-
REGIÃO CENTRO-OESTE	TOTAL	74906	8657	28191	18895	19163
	RURAL	10052	529	2289	2917	4317
MATO GROSSO DO SUL	TOTAL		.		.	
	RURAL	-	-	-	-	-
MATO GROSSO	TOTAL	2783	503	1587	449	2-1-1
	RURAL	34	5	10	11	8
GOIÁS	TOTAL	72123	8154	26604	18446	18919
	RURAL	10018	524	2279	2906	4309
DISTRITO FEDERAL	TOTAL			.	.	
	RURAL	-	-	-		

FONTE: MEC/SAG/CPS/COORDENAÇÃO DO SISTEMA ESTATÍSTICO DA EDUCAÇÃO

NOTAS: 1 - OS DADOS DE AMAZONAS, BAHIA, RIO DE JANEIRO E SANTA CATARINA REFEREM-SE AO CENSO ESCOLAR DE 1991.

CLASSE DE ALFABETIZAÇÃO  
3 - ALUNADO  
2.3.3 - MATRÍCULA FINAL. POR DEPENDÊNCIA ADMINISTRATIVA,  
SEGUNDO A REGIÃO, A UNIDADE DA FEDERAÇÃO E LOCALIZAÇÃO -1991

UNIDADE DA FEDERAÇÃO	LOCALIZAÇÃO	MATRÍCULA FINAL				
		TOTAL	DEPENDÊNCIA ADMINISTRATIVA			
			FEDERAL	ESTADUAL	MUNICIPAL	PARTICULAR
BRASIL	TOTAL	1375093	1757	274137	833364	265835
	RURAL	573027	466	38455	521772	12334
REGIÃO NORTE	TOTAL	108830	371	23683	64580	20196
	RURAL	47350	.	8206	39063	81
RONDÔNIA	TOTAL	1871		65		1806
	RURAL	-		-	-	0
ACRE	TOTAL	1469		25	622	822
	RURAL	16		-	16	0
AMAZONAS	TOTAL	17201		3329	6517	7355
	RURAL	1931		95	1833	3
RORAIMA	TOTAL	1658		988	246	424
	RURAL	37		17	20	0
PARÁ	TOTAL	84311	371	18711	56382	8847
	RURAL	44799	-	8026	36709	64
AMAPÁ	TOTAL	269	.	63		206
	RURAL	63	-	63	-	0
TOCANTINS	TOTAL	2051	.	502	813	736
	RURAL	504	-	5	485	14
REGIÃO NORDESTE	TOTAL	957765	964	175311	635212	146278
	RURAL	486616	466	17277	457754	11119
MARANHÃO	TOTAL	369	.	.	47	322
	RURAL	6	-	-	6	0
PIAUÍ	TOTAL	35501	105	7019	18841	9536
	RURAL	16959	42	1847	14776	294

CLASSE DE ALFABETIZAÇÃO  
3 - ALUNADO  
2.3.3 - MATRÍCULA FINAL, POR DEPENDÊNCIA ADMINISTRATIVA.  
SEGUNDO A REGIÃO, A UNIDADE DA FEDERAÇÃO E LOCALIZAÇÃO - 1991

UNIDADE DA FEDERAÇÃO	LOCALIZAÇÃO	MATRÍCULA FINAL			
		TOTAL	DEPENDÊNCIA ADMINISTRATIVA		
			FEDERAL	ESTADUAL	MUNICIPAL
REGIÃO SUL	TOTAL				
	RURAL	-	-	-	-
PARANÁ	TOTAL	-	.		
	RURAL				
SANTA CATARINA	TOTAL	-	-		
	RURAL				
RIO GRANDE DO SUL	TOTAL	-	-		
	RURAL				
REGIÃO CENTRO-OESTE	TOTAL	67462	<b>20264</b>	31112	16086
	RURAL	9093	1749	7273	71
MATO GROSSO DO SUL	TOTAL	-			.
	RURAL	-	-	-	-
MATO GROSSO	TOTAL	3436	<b>120</b>	52	3264
	RURAL	23	-	-	23
GOIÁS	TOTAL	64026	20144	31060	12822
	RURAL	9070	1749	7273	48
DISTRITO FEDERAL	TOTAL	.	.	.	-
	RURAL	-	-	-	-

FONTE: MEC/SAG/CPS/COORDENACAO DO SISTEMA ESTATÍSTICO DA EDUCAÇÃO.

NOTAS: 1 - OS DADOS DE AMAZONAS, BAHIA, RIO DE JANEIRO E SANTA CATARINA REFEREM-SE AO CENSO ESCOLAR DE 1991

**P  
R  
E  
  
E  
S  
C  
O  
L  
A  
R**



**1**

---

**ESTABLECIMIENTOS**

EDUCAÇÃO PRÉ-ESCOLAR  
1-ESTABELECIMENTOS

3.1.1- NÚMERO DE ESTABELECIMENTOS QUE MINISTRAM EDUCAÇÃO PRÉ-ESCOLAR, POR DEPENDÊNCIA ADMINISTRATIVA,  
SEGUNDO A REGIÃO, A UNIDADE DA FEDERAÇÃO E LOCALIZAÇÃO - BRASIL -1992

UNIDADE DA FEDERAÇÃO	LOCALIZAÇÃO	ESTABELECIMENTOS				
		TOTAL	DEPENDÊNCIA ADMINISTRATIVA			
			FEDERAL	ESTADUAL	MUNICIPAL	PARTICULAR
B RASIL	TOTAL	71053	159	25091	32224	13579
	RURAL	20527	87	2398	17376	666
REGIÃO NORTE	TOTAL	4031	9	1326	2066	630
	RURAL	1638	7	264	1345	22
RONDÔNIA	TOTAL	484		199	201	84
	RURAL	140		23	114	3
ACRE	TOTAL	159		99	50	10
	RURAL	38		24	14	
AMAZONAS	TOTAL	641		227	282	132
	RURAL	172		11	161	
RORAIMA	TOTAL	86		65	11	10
	RURAL	44		41	3	
PARÁ	TOTAL	1838	5	402	1097	334
	RURAL	866	4	101	751	10
AMAPÁ	TOTAL	144	-	87	38	19
	RURAL	40		19	14	7
TOCANTINS	TOTAL	679	4 3	247	387	41 2
	RURAL	338		45	288	
REGIÃO NORDESTE	TOTAL	26896	90	3915	16925	5966
	RURAL	13130	52	596	11946	536
MARANHÃO	TOTAL	3627	5 3	257	2742	623
	RURAL	2245		30	2121	91
PIAUI	TOTAL	1924	11	322	1200	391
	RURAL	903	8	43	833	19

## EDUCAÇÃO PRÉ-ESCOLAR

## 1 ESTABELECIMENTOS

3 1.1 - NÚMERO DE ESTABELECIMENTOS QUE MINISTRAM EDUCAÇÃO PRÉ-ESCOLAR. POR DEPENDÊNCIA ADMINISTRATIVA.  
SEGUNDO A REGIÃO. A UNIDADE DA FEDERAÇÃO E LOCALIZAÇÃO - BRASIL -1992

UNIDADE DA FEDERAÇÃO	LOCALIZAÇÃO	ESTABELECIMENTOS				
		TOTAL	DEPENDÊNCIA ADMINISTRATIVA			
			FEDERAL	ESTADUAL	MUNICIPAL	PARTICULAR
REGIÃO SUL	TOTAL	9816	52	2993	5149	1622
	RURAL	2196	24	481	1633	58
PARANÁ	TOTAL	2932	20	623	1657	632
	RURAL	436	12	72	342	10
SANTA CATARINA	TOTAL	3513	25	946	2059	483
	RURAL	1133	5	197	905	26
RIO GRANDE DO SUL	TOTAL	3371	7	1424	1433	507
	RURAL	627	7	212	386	22
REGIÃO CENTRO-OESTE	TOTAL	3573	5	1443	1144	981
	RURAL	459	4	130	318	7
MATO GROSSO DO SUL	TOTAL	733	4	258	260	211
	RURAL	60	4	7	48	1
MATO GROSSO	TOTAL	906		404	303	199
	RURAL	147	-	29	114	4
GOIÁS	TOTAL	1540	1	534	581	424
	RURAL	198	-	40	156	2
DISTRITO FEDERAL	TOTAL	394	.	247	-	147
	RURAL	54	-	54	-	

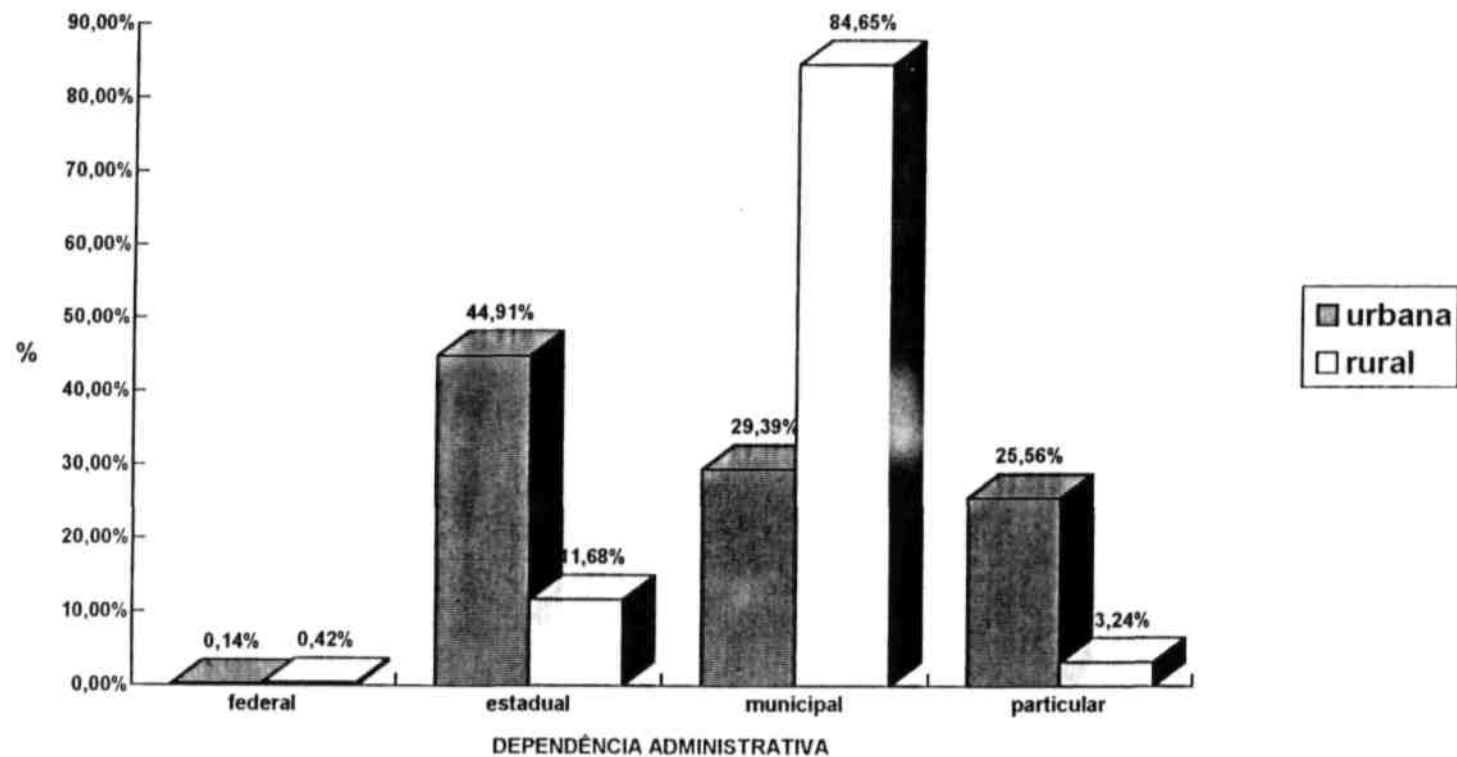
FONTE: MEC/SAG/CPS/COORDENACAO DO SISTEMA ESTATÍSTICO DA EDUCAÇÃO

NOTAS 1 - CONSTAM NA TABELA APENAS OS ESTABELECIMENTOS EM ATIVIDADE.

2 - OS DADOS DE AMAZONAS, BAHIA, RIO DE JANEIRO E SANTA CATARINA REFEREM-SE AO CENSO ESCOLAR DE 1991

3 - OS DADOS DO RIO GRANDE DO SUL REFEREM-SE AO CALENDÁRIO A.

**3.1.1 - DISTRIBUIÇÃO PERCENTUAL DO NÚMERO DE ESTABELECIMENTOS DE EDUCAÇÃO PRÉ-ESCOLAR, POR DEPENDÊNCIA ADMINISTRATIVA, SEGUNDO A LOCALIZAÇÃO - BRASIL -1992**



**FONTE: MEC/SAG/CPS/COORDENAÇÃO DO SISTEMA ESTATÍSTICO DA EDUCAÇÃO**

**2**

---

**PERSONAL DOCTRINE**

**EDUCAÇÃO PRÉ-ESCOLAR 2 - PESSOAL DOCENTE EM EXERCÍCIO 3.2.1 -  
NÚMERO DE FUNÇÕES DOCENTES, POR DEPENDÊNCIA ADMINISTRATIVA,  
SEGUNDO A REGIÃO, A UNIDADE DA FEDERAÇÃO E A LOCALIZAÇÃO - BRASIL - 1992**

UNIDADE DA FEDERAÇÃO	LOCALIZAÇÃO	FUNÇÕES DOCENTES DO PESSOAL EM EXERCÍCIO				
		TOTAL	DEPENDÊNCIA ADMINISTRATIVA			
			FEDERAL	ESTADUAL	MUNICIPAL	PARTICULAR
BRASIL	TOTAL	175587	378	36445	82234	56530
	RURAL	26140	112	3162	21539	1327
REGIÃO NORTE	TOTAL	10197	14	3931	3880	2372
	RURAL	2089	7	409	1616	57
RONDÔNIA	TOTAL	1402		588	486	328
	RURAL	188	-	43	131	14
ACRE	TOTAL	400		297	67	36
	RURAL	49	-	32	17	-
AMAZONAS	TOTAL	2110		853	619	638
	RURAL	211	-	24	187	-
RORAIMA	TOTAL	322		210	64	48
	RURAL	67	-	62	5	-
PARÁ	TOTAL	4305	10	1197	1956	1142
	RURAL	1119	4	162	930	23
AMAPÁ	TOTAL	533		358	104	71
	RURAL	64	-	28	18	18
TOCANTINS	TOTAL	1125	4	428	584	109
	RURAL	391	3	58	328	2
REGIÃO NORDESTE	TOTAL	58961	217	9134	30129	19481
	RURAL	17077	71	866	15144	996
MARANHÃO	TOTAL	10428	17	1387	6469	2555
	RURAL	3750	4	125	3374	247
PIAUÍ	TOTAL	4101	25	933	2109	1034
	RURAL	1115	13	59	1016	27

EDUCAÇÃO PRÉ-ESCOLAR 2 - PESSOAL DOCENTE EM EXERCÍCIO 3.2.1 -  
NÚMERO DE FUNÇÕES DOCENTES, POR DEPENDÊNCIA ADMINISTRATIVA,  
SEGUNDO A REGIÃO, A UNIDADE DA FEDERAÇÃO E A LOCALIZAÇÃO - BRASIL - 1992

UNIDADE DA FEDERAÇÃO	LOCALIZAÇÃO	FUNÇÕES DOCENTES DO PESSOAL EM EXERCÍCIO				
		TOTAL	DEPENDÊNCIA ADMINISTRATIVA			
			FEDERAL	ESTADUAL	MUNICIPAL	PARTICULAR
REGIÃO SUL	TOTAL	25262	119	5732	11516	7895
	RURAL	2736	27	559	2040	110
PARANÁ	TOTAL	7978	51	1204	3447	32/6
	RURAL	523	14	80	406	23
SANTA CATARINA	TOTAL	9312	60	1657	4937	2658
	RURAL	1446	5	232	1155	54
RIO GRANDE DO SUL	TOTAL	7972	8	2871	3132	1961
	RURAL	<b>767</b>	8	<b>247</b>	479	33
REGIÃO CENTRO OESTE	TOTAL	8740	9	3344	2071	3316
	RURAL	544	7	164	365	8
MATO GROSSO DO SUL	TOTAL	1814	7	484	612	711
	RURAL	92	7	11	73	1
MATO GROSSO	TOTAL	1997	-	924	492	581
	RURAL	<b>174</b>		41	<b>129</b>	4
GOIÁS	TOTAL	2935	2	965	967	1001
	RURAL	<b>216</b>		50	163	3
DISTRITO FEDERAL	TOTAL	1994	-	<b>971</b>	-	1023
	RURAL	62		62		

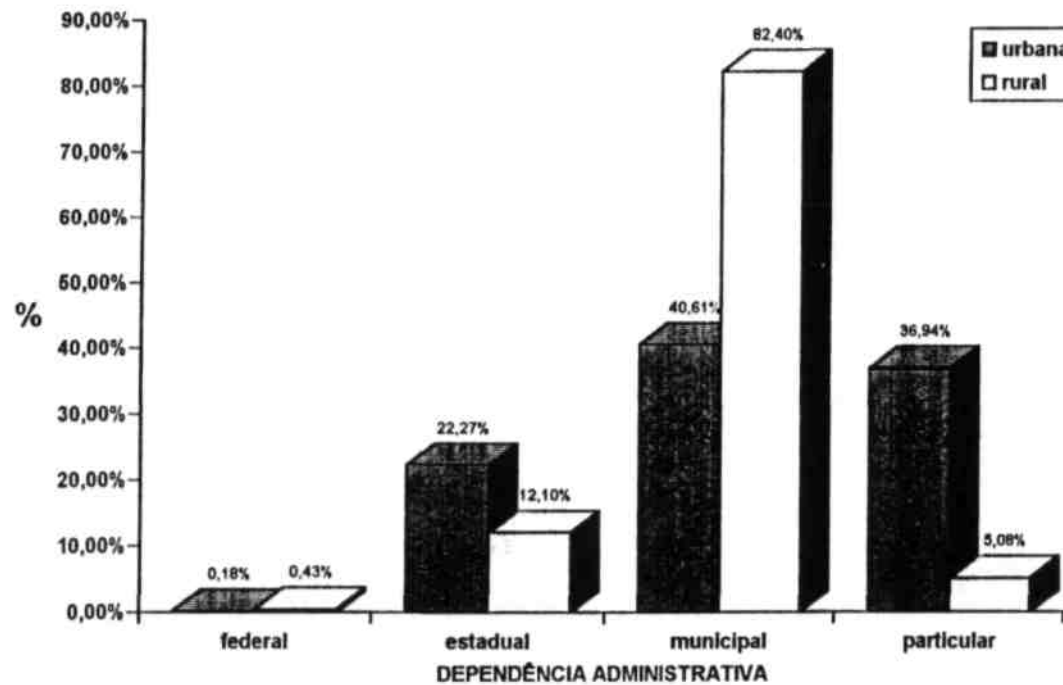
FONTE: MEC/SAG/CPS/COORDENAÇÃO DO SISTEMA ESTATÍSTICO DA EDUCAÇÃO

NOTAS: 1 - O MESMO PROFESSOR PODE EXERCER MAIS DE UMA FUNÇÃO DOCENTE.

2 - OS DADOS DE AMAZONAS, BAHIA, RIO DE JANEIRO E SANTA CATARINA REFEREM-SE AO CENSO ESCOLAR DE 1991

3 - OS DADOS DO RIO GRANDE DO SUL REFEREM-SE AO CALENDÁRIO A.

**3.2.1 - DISTRIBUIÇÃO PERCENTUAL DO NÚMERO DE FUNÇÕES DOCENTES EM EXERCÍCIO NA EDUCAÇÃO PRÉ-ESCOLAR, POR DEPENDÊNCIA ADMINISTRATIVA, SEGUNDO A LOCALIZAÇÃO - BRASIL • 1992**



**FONTE: MEC/SAG/CPS/COORDENAÇÃO DO SISTEMA ESTATÍSTICO DA EDUCAÇÃO**



-----EDUCAÇÃO PRÉ-ESCOLAR  
2 - PESSOAL DOCENTE EM EXERCÍCIO  
3.2.2 - NÚMERO DE FUNÇÕES DOCENTES. POR GRAU DE FORMAÇÃO. SEGUNDO A REGIÃO, A UNIDADE DA FEDERAÇÃO E A LOCALIZAÇÃO - BRASIL -1992

UNIDADE DA	LOCALIZA ÇÃO	FUNÇÕES DOCENTES DO PESSOAL EM EXERCÍCIO								
		TOTAL	GRAU DE FORMAÇÃO							
			EDUCAÇÃO FUNDAMENTAL		EDUCAÇÃO MEDIA			EDUCAÇÃO SUPERIOR		
			INCOMPLETA	COMPLETA	FORMAÇÃO PARA MAGISTÉRIO		OUTRA FORMA- ÇÃO COMPLETA	LICENCIA		COMPLETA SEM LICENCIATURA
INCOMPLETA	COMPLETA	INCOMPLETA			COMPLETA					
<b>BRASIL</b>	<b>TOTAL</b>	<b>175587</b>	<b>10834</b>	<b>9969</b>	<b>7701</b>	<b>103171</b>	<b>5368</b>	<b>7448</b>	<b>28643</b>	<b>2453</b>
	RURAL	26140	7620	4718	1496	10544	609	335	731	87
<b>REGIÃO NORTE</b>	<b>TOTAL</b>	<b>10197</b>	<b>1172</b>	<b>1275</b>	<b>794</b>	<b>6236</b>	<b>418</b>	<b>152</b>	<b>131</b>	<b>19</b>
	RURAL	2089	799	607	137	502	34	5	4	
<b>RONDÔNIA</b>	<b>TOTAL</b>	<b>1402</b>	<b>131</b>	<b>150</b>	<b>141</b>	<b>818</b>	<b>107</b>	<b>33</b>	<b>21</b>	
	RURAL	188	55	49	20	54	10	-	-	
<b>ACRE</b>	<b>TOTAL</b>	<b>400</b>	<b>15</b>	<b>23</b>	<b>30</b>	<b>292</b>	<b>17</b>	<b>11</b>	<b>11</b>	
	RURAL	49	6	9	8	24	2	-	-	
<b>AMAZONAS</b>	<b>TOTAL</b>	<b>2110</b>	<b>96</b>	<b>121</b>	<b>47</b>	<b>1722</b>	<b>67</b>	<b>32</b>	<b>23</b>	<b>2</b>
	RURAL	211	51	70	3	78	6	2	1	•
<b>RORAIMA</b>	<b>TOTAL</b>	<b>322</b>	<b>17</b>	<b>62</b>	<b>27</b>	<b>202</b>	<b>9</b>	<b>4</b>	<b>1</b>	
	RURAL	67	13	22	12	19	1	-	•	
<b>PARA</b>	<b>TOTAL</b>	<b>4305</b>	<b>609</b>	<b>716</b>	<b>414</b>	<b>2321</b>	<b>129</b>	<b>50</b>	<b>55</b>	<b>11</b>
	RURAL	1119	420	345	77	264	6	3	3	
<b>AMAPÁ</b>	<b>TOTAL</b>	<b>533</b>	<b>35</b>	<b>18</b>	<b>45</b>	<b>378</b>	<b>39</b>	<b>4</b>	<b>13</b>	
	RURAL	64	30	4	3	21	6	-	-	
<b>TOCANTINS</b>	<b>TOTAL</b>	<b>1125</b>	<b>269</b>	<b>185</b>	<b>90</b>	<b>503</b>	<b>50</b>	<b>18</b>	<b>7</b>	<b>3</b>
	RURAL	391	224	108	14	42	3	•	-	-
<b>REGIÃO NORDESTE</b>	<b>TOTAL</b>	<b>58961</b>	<b>8147</b>	<b>6288</b>	<b>3811</b>	<b>34929</b>	<b>1929</b>	<b>1158</b>	<b>2490</b>	<b>209</b>
	RURAL	17077	6386	3602	1088	5485	294	96	103	23
<b>MARANHÃO</b>	<b>TOTAL</b>	<b>10428</b>	<b>1961</b>	<b>1331</b>	<b>688</b>	<b>6023</b>	<b>321</b>	<b>26</b>	<b>69</b>	<b>9</b>
	RURAL	3750	1698	913	216	888	31	2	2	-
<b>PIAUI</b>	<b>TOTAL</b>	<b>4101</b>	<b>686</b>	<b>471</b>	<b>156</b>	<b>2584</b>	<b>154</b>	<b>25</b>	<b>24</b>	<b>1</b>
	RURAL	1115	546	230	34	286	19	•	-	-

----- EDUCAÇÃO PRÉ ESCOLAR -----  
 2 - PESSOAL DOCENTE EM EXERCÍCIO 3 2 2 - NÚMERO DE  
 FUNÇÕES DOCENTES, POR GRAU DE FORMAÇÃO. SEGUNDO A REGIÃO, A UNIDADE  
 DA FEDERAÇÃO E A LOCALIZAÇÃO - BRASIL 1992

UNIDADE DA	LOCALI ZAÇÃO	FUNÇÕES DOCENTES DO PESSOAL EM EXERCÍCIO								
		TOTAL	GRAU DE FORMAÇÃO							
			EDUCAÇÃO FUNDAMENTAL		EDUCAÇÃO MEDIA			EDUCAÇÃO SUPERIOR		
			INCOMPLETA	COMPLETA	FORMAÇÃO MAGISTÉRIO		OUTRA FORMA ÇÃO COMPLETA	LICENCIATURA		COMPLETA SEM
INCOMPLETA	COMPLETA	INCOMPLETA			COMPLETA					
REGIÃO SUL	TOTAL	25262	873	1209	1138	13402	987	1363	5989	301
	RURAL	2736	212	309	162	1549	124	73	294	13
PARANÁ	TOTAL	7978	316	306	378	3735	454	752	1895	142
	RURAL	523	52	77	29	271	29	19	41	5
SANTA CATARINA	TOTAL	9312	535	806	673	5294	348	611	965	80
	RURAL	1446	144	195	100	820	59	54	71	3
RIO GRANDE DO SUL	TOTAL	7972	22	97	87	4373	185	.	3129	/9
	RURAL	767	16	37	33	458	36	-	182	5
REGIÃO CENTRO-OESTE	TOTAL	8740	170	325	325	5159	411	599	1454	297
	RURAL	544	75	92	42	250	37	21	20	7
MATO GROSSO DO SUL	TOTAL	1814	8	16	19	1068	28	82	365	228
	RURAL	92	3	8	5	57	6	3	3	7
MATO GROSSO	TOTAL	1997	73	160	127	1120	101	139	256	21
	RURAL	174	39	43	19	57	12	2	2	
GOIÁS	TOTAL	2935	88	148	177	1912	220	182	179	29
	RURAL	216	33	41	18	100	18	1	5	
DISTRITO FEDERAL	TOTAL	1994	1	1	2	1059	62	196	654	19
	RURAL	62	-	-	-	36	1	15	10	

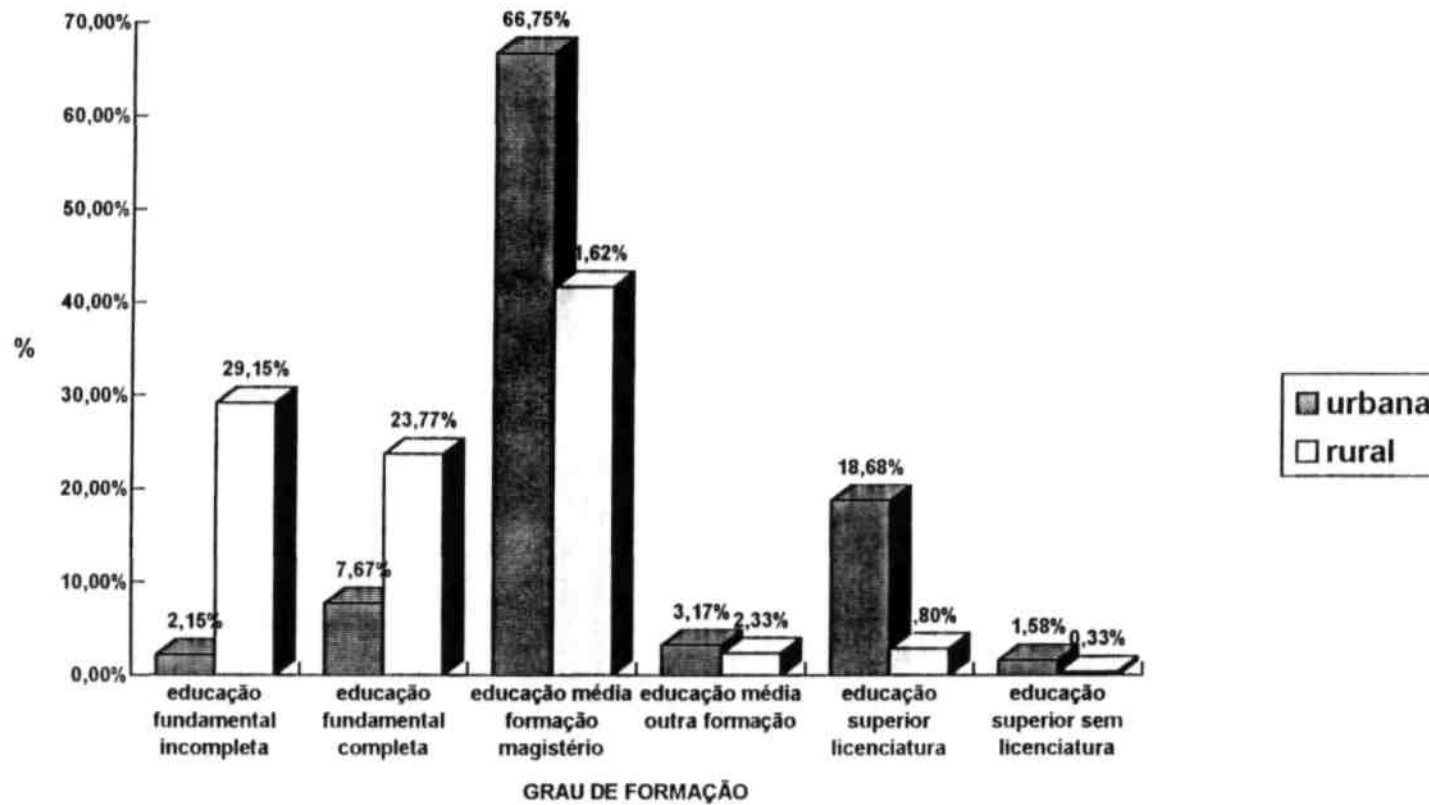
FONTE MEC/SAG/CPS/COORDENACAO DO SISTEMA ESTATÍSTICO DA EDUCAÇÃO NOTAS: 1

- UM MESMO PROFESSOR PODE EXERCER MAIS DE UMA FUNÇÃO DOCENTE.

2 - OS DADOS DE AMAZONAS, BAHIA, RIO DE JANEIRO E SANTA CATARINA REFEREM-SE AO CENSO ESCOLAR DE 1991

3 - OS DADOS DO RIO GRANDE DO SUL REFEREM-SE AO CALENDÁRIO A.

**3.2.2 - DISTRIBUIÇÃO PERCENTUAL DAS FUNÇÕES DOCENTES EM EXERCÍCIO NO PRÉ-ESCOLAR, POR GRAU DE FORMAÇÃO, SEGUNDO A LOCALIZAÇÃO - BRASIL - 1992**



FONTE: MEC/SAG/CPS/COORDENAÇÃO DO SISTEMA ESTATÍSTICO DA EDUCAÇÃO

**3**

---

**A  
L  
U  
N  
A  
D  
O**

----- EDUCAÇÃO PRÉ-ESCOLAR -----  
 3 - ALUNADO 3.3.1 MATRÍCULA INICIAL, POR  
 DEPENDÊNCIA ADMINISTRATIVA, SEGUNDO A REGIÃO. A UNIDADE DA FEDERAÇÃO  
 E LOCALIZAÇÃO - BRASIL -1992

UNIDADE DA FEDERAÇÃO	LOCALIZAÇÃO	MATRÍCULA INICIAL				
		TOTAL	DEPENDÊNCIA ADMINISTRATIVA			
			FEDERAL	ESTADUAL	MUNICIPAL	PARTICULAR
BRASIL	TOTAL	3792739	8338	910657	1871733	1002011
	RURAL	524160	2993	65871	423926	31370
REGIÃO NORTE	TOTAL	243437	375	100405	90733	51924
	RURAL	42123	198	9515	31003	1407
RONDÔNIA	TOTAL	33407		15784	10820	6803
	RURAL	3632		929	2256	<b>447</b>
ACRE	TOTAL	9680		7466	1481	733
	RURAL	921		653	268	-
AMAZONAS	TOTAL	<b>45099</b>		18335	12563	14201
	RURAL	3503		594	2909	-
RORAIMA	TOTAL	7204		5059	1251	894
	RURAL	1298		1101	197	-
PARÁ	TOTAL	109598	<b>270</b>	33585	50263	25480
	RURAL	<b>24943</b>	125	4402	19911	505
AMAPÁ	TOTAL	12868	.	8819	2333	1716
	RURAL	1296	-	523	362	411
TOCANTINS	TOTAL	25581	105	11357	12022	2097
	RURAL	6530	73	1313	5100	44
REGIÃO NORDESTE	TOTAL	1313149	5636	226358	682410	398745
	RURAL	361939	2074	19575	315003	25287
MARANHÃO	TOTAL	237356	531	31321	148167	57337
	RURAL	86673	117	2993	76682	6881
PIAUÍ	TOTAL	85536	532	22186	44447	18371
-	RURAL	22608	377	1382	20143	706

EDUCAÇÃO PRÉ-ESCOLAR  
3 - ALUNADO  
3.3.1 - MATRÍCULA INICIAL. POR DEPENDÊNCIA ADMINISTRATIVA,  
SEGUNDO A REGIÃO, A UNIDADE DA FEDERAÇÃO E LOCALIZAÇÃO - BRASIL - 1992

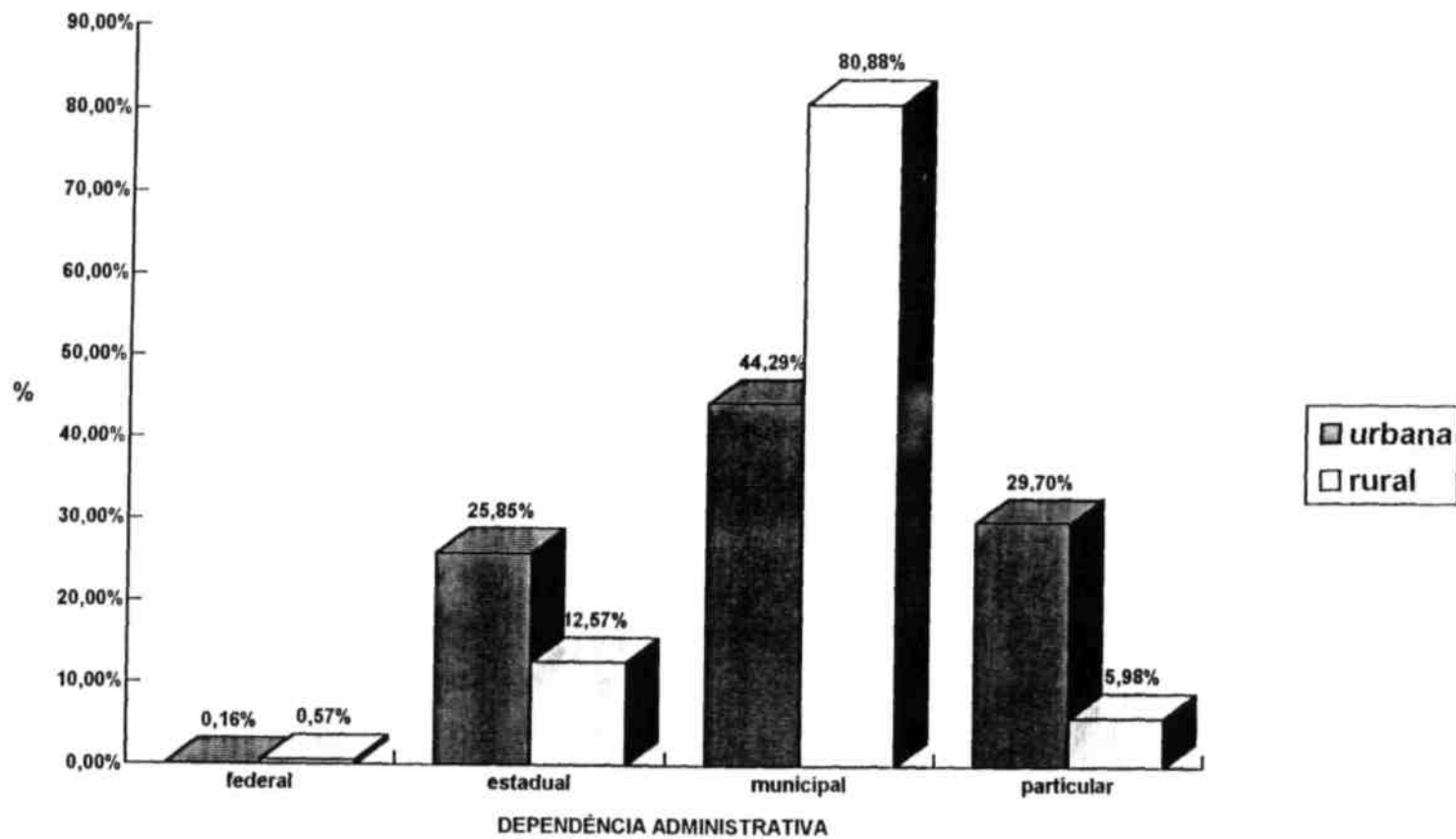
UNIDADE DA FEDERAÇÃO	LOCALIZAÇÃO	MATRÍCULA INICIAL				
		TOTAL	DEPENDÊNCIA ADMINISTRATIVA			
			FEDERAL	ESTADUAL	MUNICIPAL	PARTICULAR
REGIÃO SUL	TOTAL	453524	1796	123531	200668	127529
	RURAL	41956	532	9207	30414	1803
PARANÁ	TOTAL	158515	685	29459	74984	53387
	RURAL	8847	214	1317	6974	342
SANTA CATARINA	TOTAL	161762	905	38297	78656	43904
	RURAL	23865	112	4491	18216	1046
RIO GRANDE DO SUL	TOTAL	133247	206	55775	47028	30238
	RURAL	9244	206	3399	5224	415
REGIÃO CENTRO-OESTE	TOTAL	197662	229	90669	47921	58843
	RURAL	8562	189	3534	4671	168
MATO GROSSO DO SUL	TOTAL	36575	189	11691	13720	10975
	RURAL	1432	189	187	1018	38
MATO GROSSO	TOTAL	43002	.	21834	11138	10030
	RURAL	2655	-	664	1892	99
GOIÁS	TOTAL	71917	40	30727	23063	18087
	RURAL	3036	-	1244	1761	31
DISTRITO FEDERAL	TOTAL	46168	-	26417	-	19751
	RURAL	1439		1439		

FONTE: MEC/SAG/CPS/COORDENACAO DO SISTEMA ESTATÍSTICO DA EDUCAÇÃO

NOTAS: 1 - OS DADOS DE AMAZONAS, BAHIA, RIO DE JANEIRO E SANTA CATARINA REFEREM-SE AO CENSO ESCOLAR DE 1991 2

- OS DADOS DO RIO GRANDE DO SUL REFEREM-SE AO CALENDÁRIO A.

3.3.1 - DISTRIBUIÇÃO PERCENTUAL DA MATRÍCULA INICIAL DE PRÉ-ESCOLAR, POR DEPENDÊNCIA ADMINISTRATIVA, SEGUNDO A LOCALIZAÇÃO - BRASIL -1992



FONTE: MEC/SAG/CPS/COORDENACAO DO SISTEMA ESTATÍSTICO DA EDUCAÇÃO

## EDUCAÇÃO PRÉ ESCOLAR

## 3 - ALUNADO

## 3.3.2 - MATRÍCULA INICIAL POR IDADE. SEGUNDO A REGIÃO. A UNIDADE DA FEDERAÇÃO E LOCALIZAÇÃO - BRASIL - 1992

UNIDADE DA FEDERAÇÃO	LOCALIZAÇÃO	MATRÍCULA INICIAL					
		TOTAL	IDADE				
			MENOS DE 4 ANOS	4 ANOS	5 ANOS	6 ANOS	MAIS DE 6 ANOS
BRASIL	TOTAL	3792739	345419	687763	1206813	1258738	294006
	RURAL	524160	42188	82386	132566	153432	113588
REGIÃO NORTE	TOTAL	243437	20774	44488	76728	78444	23003
	RURAL	42123	3191	6780	11655	12619	7878
RONDÔNIA	TOTAL	33407	1772	4494	8739	15599	2803
	RURAL	3632	117	370	<b>741</b>	1195	1209
ACRE	TOTAL	9680	245	1700	3291	4053	391
	RURAL	921	20	148	287	391	75
AMAZONAS	TOTAL	45099	4804	10737	16498	9165	1895
	RURAL	3503	195	623	1129	945	611
RORAIMA	TOTAL	7204	274	1581	2279	2731	339
	RURAL	1298	47	287	393	479	92
PARÁ	TOTAL	109598	<b>12146</b>	21364	33914	31920	10254
	RURAL	24943	2585	4636	7648	7495	2579
AMAPÁ	TOTAL	12868	383	1864	3840	6329	452
	RURAL	1296	47	160	348	438	303
TOCANTINS	TOTAL	25581	1150	2748	6167	8647	6869
	RURAL	6530	180	556	1109	1676	3009
REGIÃO NORDESTE	TOTAL	1313149	148467	269649	380867	320462	193704
	RURAL	361939	31230	57771	82270	90546	100122
MARANHÃO	TOTAL	237356	12391	41448	55611	68102	59804
	RURAL	86673	2922	9678	15141	22796	36136
PIAUÍ	TOTAL	85536	10892	22548	26505	19168	6423
	RURAL	22608	3368	4935	5834	5342	3129



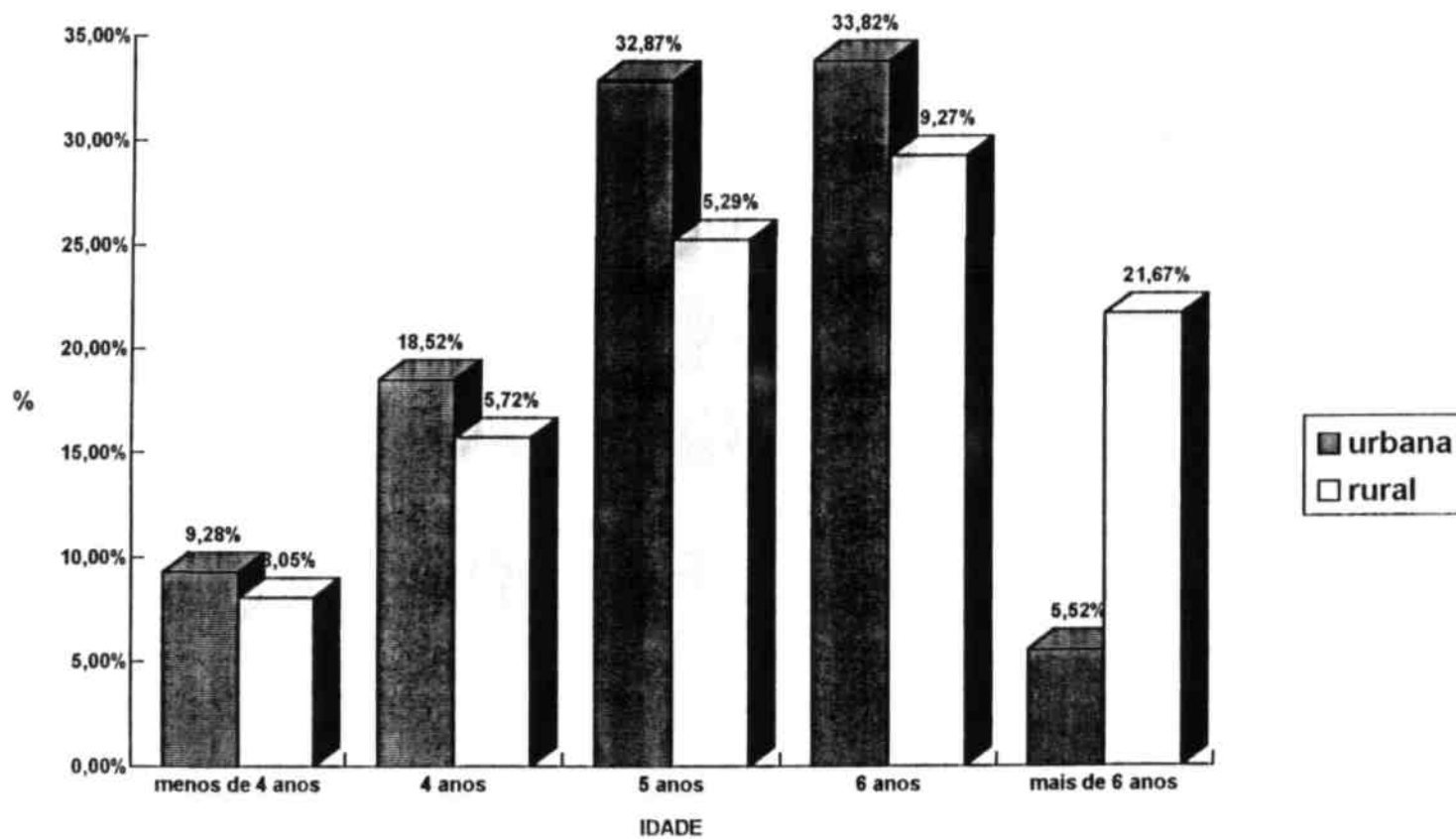
----- EDUCAÇÃO PRÉ-ESCOLAR -----  
 3 - ALUNADO 3.3.2 -MATRÍCULA INICIAL, POR IDADE, SEGUNDO A REGIÃO, A UNIDADE DA FEDERAÇÃO E LOCALIZAÇÃO  
 - BRASIL -1992

UNIDADE DA FEDERAÇÃO	LOCALIZAÇÃO	MATRICULA INICIAL					
		TOTAL	IDADE				
			MENOS DE 4 ANOS	4 ANOS	5 ANOS	6 ANOS	MAIS DE 6 ANOS
REGIÃO SUL	TOTAL	453524	54415	66928	161661	152426	18094
	RURAL	41956	4458	6876	14952	13959	1711
PARANÁ	TOTAL	158515	16708	19904	55598	59406	6899
	RURAL	8847	376	700	2999	4198	574
SANTA CATARINA	TOTAL	161762	<b>30433</b>	30123	50728	44670	5808
	RURAL	23865	3857	4997	8033	6394	584
RIO GRANDE DO SUL	TOTAL	133247	7274	16901	55335	48350	5387
	RURAL	9244	225	1179	3920	3367	553
REGIÃO CENTRO-OESTE	TOTAL	197662	12461	30573	64611	73893	16124
	RURAL	8562	316	931	2525	3728	1062
MATO GROSSO DO SUL	TOTAL	36575	2530	5132	15673	12746	494
	RURAL	1432	100	249	616	453	14
MATO GROSSO	TOTAL	43002	1787	3899	11845	20208	5263
	RURAL	2655	35	199	752	1258	411
GOIÁS	TOTAL	71917	5612	12893	23064	21058	9290
	RURAL	3036	178	367	794	1079	618
DISTRITO FEDERAL	TOTAL	46168	2532	8649	14029	19881	1077
	RURAL	1439	3	116	363	938	19

FONTE: MEC/SAG/CPS/COORDENACAO DO SISTEMA ESTATÍSTICO DA EDUCAÇÃO

NOTAS: 1 - OS DADOS DE AMAZONAS, BAHIA, RIO DE JANEIRO E SANTA CATARINA REFEREM-SE AO CENSO ESCOLAR DE 1991. 2 - OS DADOS DO RIO GRANDE DO SUL REFEREM-SE AO CALENDÁRIO A.

**3.3.2 - DISTRIBUIÇÃO PERCENTUAL DA MATRÍCULA INICIAL DE PRÉ-ESCOLAR,  
POR IDADE, SEGUNDO A LOCALIZAÇÃO - BRASIL -1992**



FONTE: MEC/SAG/CPS/COORDENACAO DO SISTEMA ESTATÍSTICO DA EDUCAÇÃO

EDUCAÇÃO PRÉ-ESCOLAR  
3 - ALUNADO  
3 3 3 - MATRÍCULA FINAL, POR DEPENDÊNCIA ADMINISTRATIVA, SEGUNDO  
A REGIÃO, A UNIDADE DA FEDERAÇÃO E LOCALIZAÇÃO - BRASIL - 1991

UNIDADE DA FEDERAÇÃO	LOCALIZAÇÃO	MATRÍCULA FINAL				
		TOTAL	DEPENDÊNCIA ADMINISTRATIVA			
			FEDERAL	ESTADUAL	MUNICIPAL	PARTICULAR
BRASIL	TOTAL	3362000	6783	812910	1548062	994245
	RURAL	418127	1893	54152	337506	24576
REGIÃO NORTE	TOTAL	181490	163	74586	64879	41862
	RURAL	28085	56	5661	21419	949
RONDÔNIA	TOTAL	23282		12561	5244	5477
	RURAL	1786		682	844	260
ACRE	TOTAL	9202		6828	1301	1073
	RURAL	610		427	183	0
AMAZONAS	TOTAL	43756		17704	11804	14248
	RURAL	3065		440	2625	0
RORAIMA	TOTAL	5876		4188	565	1123
	RURAL	827		754	73	0
PARÁ	TOTAL	72458	107	19293	36746	16312
	RURAL	16853	-	2483	13982	388
AMAPÁ	TOTAL	9418		6163	1448	1807
	RURAL	839	-	374	194	271
TOCANTINS	TOTAL	17498	56	7849	7771	1822
	RURAL	4105	56	501	3518	30
REGIÃO NORDESTE	TOTAL	1104672	4025	197350	537034	366263
	RURAL	283694	1289	15677	247743	18985
MARANHÃO	TOTAL	196111	432	27711	118510	49458
	RURAL	68462	27	2572	62157	3706
PIAUI	TOTAL	75107	258	19144	38388	17317
	RURAL	18283	33	1058	16727	465

EDUCAÇÃO PRÉ-ESCOLAR  
3 - ALUNADO  
3 3 3 - MATRÍCULA FINAL, POR DEPENDÊNCIA ADMINISTRATIVA,  
SEGUNDO A REGIÃO, A UNIDADE DA FEDERAÇÃO E LOCALIZAÇÃO - BRASIL - 1991

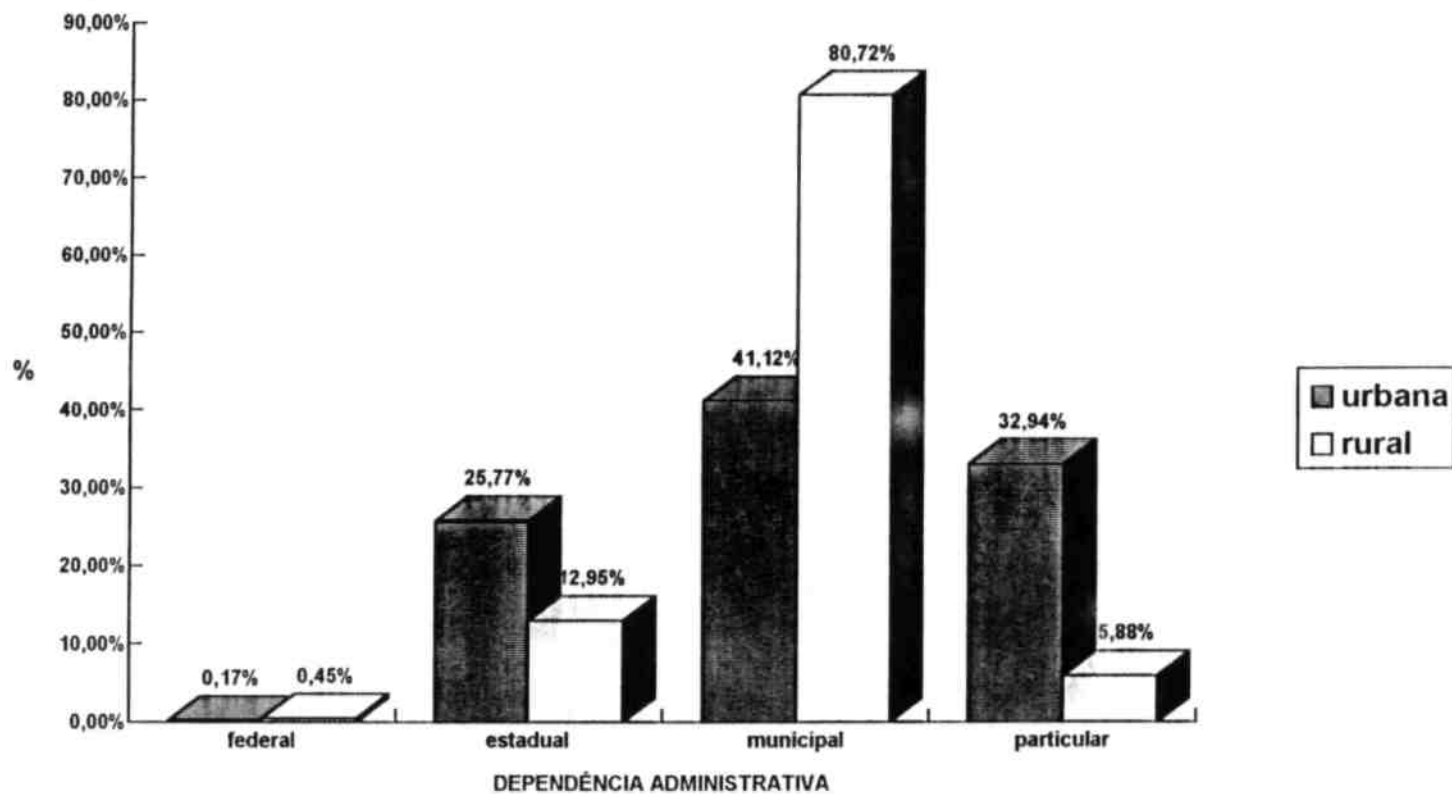
UNIDADE DA FEDERAÇÃO	LOCALIZAÇÃO	MATRÍCULA FINAL				
		TOTAL	DEPENDÊNCIA ADMINISTRATIVA			
			FEDERAL	ESTADUAL	MUNICIPAL	PARTICULAR
REGIÃO SUL	TOTAL	<b>435472</b>	2094	115351	180562	137465
	RURAL	<b>39064</b>	400	8116	28869	1679
PARANÁ	TOTAL	155317	789	31896	66552	56080
	RURAL	8890	190	1519	6873	308
SANTA CATARINA	TOTAL	<b>153434</b>	1196	35119	71204	45915
	RURAL	22225	101	3938	17152	1034
RIO GRANDE DO SUL	TOTAL	126721	109	48336	42806	35470
	RURAL	7949	109	2659	4844	337
REGIÃO CENTRO-OESTE	TOTAL	174844	181	71640	40701	62322
	RURAL	8016	<b>148</b>	2793	4833	242
MATO GROSSO DO SUL	TOTAL	36067	148	10564	14097	11258
	RURAL	1899	<b>148</b>	170	1562	19
MATO GROSSO	TOTAL	36628	.	17384	9760	9484
	RURAL	2391	-	579	1618	<b>194</b>
GOIÁS	TOTAL	57726	33	21217	16844	19632
	RURAL	2561	-	879	1653	29
DISTRITO FEDERAL	TOTAL	44423	.	22475	-	21948
	RURAL	1165	-	1165	-	-

FONTE: MEC/SAG/CPS/COORDENACAO DO SISTEMA ESTATÍSTICO DA EDUCAÇÃO

NOTAS: 1 - OS DADOS DE AMAZONAS, BAHIA, RIO DE JANEIRO E SANTA CATARINA REFEREM-SE AO CENSO ESCOLAR DE 1991

2 - OS DADOS DO RIO GRANDE DO SUL REFEREM-SE AO CALENDÁRIO A

### 3.3.3 - DISTRIBUIÇÃO PERCENTUAL DA MATRÍCULA FINAL DE EDUCAÇÃO PRÉ-ESCOLAR, POR DEPENDÊNCIA ADMINISTRATIVA, SEGUNDO A LOCALIZAÇÃO - BRASIL - 1991



FONTE: MEC/SAG/CPS/COORDENACAO DO SISTEMA ESTATÍSTICO DA EDUCAÇÃO

**4**

---

**D  
A  
D  
O  
S  
  
G  
E  
R  
A  
I  
S**

## EDUCAÇÃO PRÉ-ESCOLAR

## 4-DADOS GERAIS

3.4.1 - NÚMERO DE TURMAS. POR DEPENDÊNCIA ADMINISTRATIVA,  
SEGUNDO A REGIÃO, A UNIDADE DA FEDERAÇÃO E LOCALIZAÇÃO - BRASIL - 1992

UNIDADE DA FEDERAÇÃO	LOCALIZAÇÃO	TURMAS				
		TOTAL	DEPENDÊNCIA ADMINISTRATIVA			
			FEDERAL	ESTADUAL	MUNICIPAL	PARTICULAR
BRASIL	TOTAL	145559	218	34390	60826	50125
	RURAL	14422	62	2742	10786	832
REGIÃO NORTE	TOTAL	8157	7	3603	2369	2178
	RURAL	976		361	<b>571</b>	43
RONDÔNIA	TOTAL	1168		618	232	318
	RURAL	99		43	40	16
ACRE	TOTAL	334		252	48	34
	RURAL	41		31	10	
AMAZONAS	TOTAL	1608		661	380	567
	RURAL	96		25	71	
RORAIMA	TOTAL	282		<b>187</b>	51	44
	RURAL	60		50	10	
PARA	TOTAL	3531		1157	1324	1044
	RURAL	530		140	373	17
AMAPÁ	TOTAL	463		320	80	63
	RURAL	<b>38</b>		25	5	8
TOCANTINS	TOTAL	771		408	254	108
	RURAL	<b>112</b>		47	62	2
REGIÃO NORDESTE	TOTAL	<b>44104</b>	123	8074	18124	17783
	RURAL	8561	33	<b>701</b>	7243	584
MARANHÃO	TOTAL	6595	12	1012	3487	2084
	RURAL	2006	2	109	1772	123
PIAUÍ	TOTAL	3028	16	<b>784</b>	1307	921
	RURAL	620	9	53	535	23

EDUCAÇÃO PRÉ-ESCOLAR 4 - DADOS GERAIS \_ 3.4 1 - NÚMERO DE TURMAS,  
 POR DEPENDÊNCIA ADMINISTRATIVA, SEGUNDO A REGIÃO, A UNIDADE DA  
 FEDERAÇÃO E LOCALIZAÇÃO - BRASIL -1992

UNIDADE DA FEDERAÇÃO	LOCALIZAÇÃO	TURMAS				
		TOTAL	DEPENDÊNCIA ADMINISTRATIVA			
			FEDERAL	ESTADUAL	MUNICIPAL	PARTICULAR
REGIÃO SUL	TOTAL	20395	65	5573	8122	6635
	RURAL	1725	20	526	1107	72
PARANÁ	TOTAL	6663	32	1115	2831	2705
	RURAL	447	11	67	353	16
SANTA CATARINA	TOTAL	6934	25	1774	2875	2260
	RURAL	599	1	225	347	26
RIO GRANDE DO SUL	TOTAL	6778	8	2684	2416	1670
	RURAL	679	8	234	407	30
REGIÃO CENTRO-OESTE	TOTAL	8354	10	3403	1648	3293
	RURAL	376	e	162	198	8
MATO GROSSO DO SUL	TOTAL	1883	8	532	568	775
	RURAL	85	8	12	63	2
MATO GROSSO	TOTAL	1881	-	927	428	526
	RURAL	137	-	37	96	4
GOIÁS	TOTAL	2603	2	969	652	980
	RURAL	88	-	47	39	2
DISTRITO FEDERAL	TOTAL	1987		975	-	1012
	RURAL	66	-	66	*	"

FONTE: MEC/SAG/CPS/COORDENACAO DO SISTEMA ESTATÍSTICO DA EDUCAÇÃO

NOTAS: 1 - OS DADOS DE AMAZONAS, BAHIA, RIO DE JANEIRO E SANTA CATARINA REFEREM-SE AO CENSO ESCOLAR DE 1991. 2 - OS DADOS DO RIO GRANDE DO SUL REFEREM-SE AO CALENDÁRIO A.



**CALENDÁRIOS B E C DO RIO GRANDE DO SUL**

## EDUCAÇÃO PRÉ-ESCOLAR

## 1 - ESTABELECIMENTOS

## 3.1.1 - NÚMERO DE ESTABELECIMENTOS QUE MINISTRAM EDUCAÇÃO PRÉ-ESCOLAR, POR DEPENDÊNCIA ADMINISTRATIVA, SEGUNDO O CALENDÁRIO E A LOCALIZAÇÃO - RIO GRANDE DO SUL -1992

CALENDÁRIO	LOCALIZAÇÃO	ESTABELECIMENTOS				
		TOTAL	FEDERAL	DEPENDÊNCIA ADMINISTRATIVA		
				ESTADUAL	MUNICIPAL	PARTICULAR
B	TOTAL RURAL	24	-	24	-	-

FONTE: MEC/SAG/CPS/COORDENAÇÃO DO SISTEMA ESTATÍSTICO DA EDUCAÇÃO.

NOTA: CONSTAM NA TABELA APENAS OS ESTABELECIMENTOS EM ATIVIDADE.

## 2 - PESSOAL DOCENTE EM EXERCÍCIO

## 3.2.1 - NÚMERO DE FUNÇÕES DOCENTES, POR DEPENDÊNCIA ADMINISTRATIVA, SEGUNDO O CALENDÁRIO E A LOCALIZAÇÃO - RIO GRANDE DO SUL -1992

CALENDÁRIO	LOCALIZAÇÃO	FUNÇÕES DOCENTES DO PESSOAL EM EXERCÍCIO				
		TOTAL	FEDERAL	DEPENDÊNCIA ADMINISTRATIVA		
				ESTADUAL	MUNICIPAL	PARTICULAR
B	TOTAL RURAL	39	-	39	-	-

FONTE: MEC/SAG/CPS/COORDENAÇÃO DO SISTEMA ESTATÍSTICO DA EDUCAÇÃO.

NOTA: O MESMO PROFESSOR PODE EXERCER MAIS DE UMA FUNÇÃO DOCENTE.

## 3.2.2 - NÚMERO DE FUNÇÕES DOCENTES, POR GRAU DE FORMAÇÃO, SEGUNDO O CALENDÁRIO E A LOCALIZAÇÃO - RIO GRANDE DO SUL -1992

CALENDÁRIO	LOCALIZAÇÃO	FUNÇÕES DOCENTES DO PESSOAL EM EXERCÍCIO							
		TOTAL	GRAU DE FORMAÇÃO						
			1º GRAU		2º GRAU			3º GRAU	
			INCOMPLETO	COMPLETO	FORMAÇÃO INCOMPLETA	MAGISTÉRIO COMPLETA	OUTRA FORMAÇÃO COMPLETA	LICENCIATURA INCOMPLETA	COMPLETA
B	TOTAL RURAL	39	-	-	18	20	1		

FONTE: MEC/SAG/CPS/COORDENAÇÃO DO SISTEMA ESTATÍSTICO DA EDUCAÇÃO

NOTA: O MESMO PROFESSOR PODE EXERCER MAIS DE UMA FUNÇÃO DOCENTE

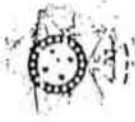
## EDUCAÇÃO PRÉ-ESCOLAR

## 4 - DADOS GERAIS

## 3.4.1 - NÚMERO DE TURMAS, POR DEPENDÊNCIA ADMINISTRATIVA, SEGUNDO O CALENDÁRIO E A LOCALIZAÇÃO - RIO GRANDE DO SUL -1992

CALENDÁRIO	LOCALIZAÇÃO	TURMAS			
		TOTAL	DEPENDÊNCIA ADMINISTRATIVA		
			FEDERAL	ESTADUAL	MUNICIPAL
B RURAL	TOTAL	38	38	-	-

## QUESTIONÁRIO ER-3



MINISTERIO DA EDUCACAO  
SECRETARIA DE ADMINISTRACAO GERAL  
COORDENACAO GERAL DE PLANEJAMENTO SETORIAL  
COORDENACAO DE INFORMACOES PARA O PLANEJAMENTO



FUNDACAO INSTITUTO BRASILEIRO DE  
GEOGRAFIA E ESTATISTICA - IBGE

SECRETARIAS DE EDUCACAO DAS UNIDADES DA REPUBLICA

ESTABELECIMENTOS QUE MINISTRAM EDUCACAO  
PRE-ESCOLAR E DO ENSINO DE 1º GRAU E 2º GRAU

**ENSINO REGULAR**

ANTES DE PREENCHER, LEIA O MANUAL DE INSTRUÇÕES. NÃO PREENCHER AS ÁREAS SOMBREADAS  
ATENÇÃO: SE O ESTABELECIMENTO NÃO MINISTRAR ENSINO DE 2º GRAU E TIVER RECEBIDO ESTE  
QUESTIONÁRIO, ENTRAR EM CONTATO COM O AGENTE DE COLETA

**BLOCO 1 - DADOS CADASTRAIS**

1-COD. IDENTIFICACAO (SEEC)

--	--	--	--	--	--	--	--	--	--	--	--

ESPAÇO RESERVADO PARA A ETIQUETA DE  
DADOS CADASTRAIS

2-COD. LOCALIZACAO (IBGE)

--	--	--	--	--	--	--	--	--	--	--	--

PASTA

--	--	--	--	--	--	--	--	--	--

LOTE

--	--	--	--	--	--	--	--	--	--

3-NOME DO ESTABELECIMENTO

4-LOGRADOURO

--	--	--	--	--	--	--	--	--	--	--	--

5-NUMERO

6-COMPLEMENTO

--	--	--	--	--	--	--	--	--	--	--	--

7-BAIRRO

--	--	--	--	--	--	--	--	--	--	--	--

8-DISTRITO

--	--	--	--	--	--	--	--	--	--	--	--

9-CEP

10-MUNICIPIO

--	--	--	--	--	--	--	--	--	--	--	--

11-UF

--	--	--	--	--	--	--	--	--	--	--	--

12-DDD

--	--	--	--	--	--	--	--	--	--	--	--

TELEFONE

--	--	--	--	--	--	--	--	--	--	--	--

13-CONDICAO DE FUNCIONAMENTO - EM 1991 (Assinalar apenas uma quadrícula)

Em Atividade	Paralisado	Extinto
1	2	3

Federal

--	--	--	--	--

Estadual

--	--	--	--	--

Municipal

--	--	--	--	--

Particular

--	--	--	--	--

15-LOCALIZACAO (Assinalar apenas uma quadrícula)

Urbana	Rural
<input type="checkbox"/>	<input type="checkbox"/>

16-TIPOS DE ENSINO MINISTRADOS - EM 1991

Pre-Escolar	1º Grau	2º Grau	Ensino Supletivo	Educação Especial
<input type="checkbox"/>	<input type="checkbox"/>	<input type="checkbox"/>	<input type="checkbox"/>	<input type="checkbox"/>

CONTR. SAL

--	--

**BLOCO 2 - DADOS GERAIS**

17-NUMERO DE SALAS DE AULA - EM 1991

18 - SUPERVISÃO PEDAGÓGICA - EM 1991

Existentes	Adaptadas	Utilizadas No Estabelecimento	Fora do Estabelecimento
<input type="checkbox"/>	<input type="checkbox"/>	<input type="checkbox"/>	<input type="checkbox"/>

Nº de Supervisores Diretos	Nº de Supervisores Indiretos
<input type="checkbox"/>	<input type="checkbox"/>

19-ESTABELECIMENTO REGISTRADO NO CONSELHO NACIONAL DE SERVIÇO SOCIAL (Assinalar apenas um quadrícula)

Sim	Não
<input type="checkbox"/>	<input type="checkbox"/>

20-EXISTÊNCIA DE ORIENTAÇÃO EDUCACIONAL (Assinalar apenas uma quadrícula)

Sim	Não
<input type="checkbox"/>	<input type="checkbox"/>

SAL



47-MATRÍCULA INICIAL POR SÉRIE E IDADE - EM 1991

48-MATRÍCULA INICIAL DE REPEATENTES - EM 1991

Menos de 5 anos	2ª Série	3ª Série	4ª Série	5ª Série	6ª Série	7ª Série

Nº de Alunos

1ª Série	
2ª Série	
3ª Série	
4ª Série	

Controle

49 - MOVIMENTO E RENDIMENTO ESCOLAR - TURNOS DIURNOS - EM 1990

50 - MOVIMENTO E RENDIMENTO ESCOLAR - TURNO NOTURNO - EM 1990

Afastados por		Aprovados		Reprovados	
Lin.	Transferência	Abandono			
1ª Série					
2ª Série					
3ª Série					
4ª Série					

Controle

Afastados por		Aprovados		Reprovados	
Lin.	Transferência	Abandono			
1ª Série					
2ª Série					
3ª Série					
4ª Série					

Controle

51 - MOVIMENTO ESCOLAR EM REGIME NÃO SERIADO - EM 1990

52 - CONTROLE DE CURSOS/HABILITAÇÕES PREENCHIDOS

Transferência  Abandono  Matrícula Final

Controle

Controle



BLOCO 8 - DADOS DO ENSINO DE 2º GRAU - POR CURSO OU HABILITAÇÃO

01 53 - DENOMINAÇÃO DO CURSO OU HABILITAÇÃO

54 - COD. DO CURSO OU HABILITAÇÃO

55 - MATRÍCULA INICIAL - EM 1991

1ª Série	2ª Série	3ª Série	4ª Série	Não Seriado	Controle

Menos de 17 anos  17 anos  18 anos  19 anos  Mais de 19 anos  Controle

02 53 - DENOMINAÇÃO DO CURSO OU HABILITAÇÃO

54 - COD. DO CURSO OU HABILITAÇÃO

55 - MATRÍCULA INICIAL - EM 1991

1ª Série	2ª Série	3ª Série	4ª Série	Não Seriado	Controle

Menos de 17 anos  17 anos  18 anos  19 anos  Mais de 19 anos  Controle

03 53 - DENOMINAÇÃO DO CURSO OU HABILITAÇÃO

54 - COD. DO CURSO OU HABILITAÇÃO

55 - MATRÍCULA INICIAL - EM 1991

1ª Série	2ª Série	3ª Série	4ª Série	Não Seriado	Controle

Menos de 17 anos  17 anos  18 anos  19 anos  Mais de 19 anos  Controle

UNIDADES DE ESTATÍSTICA DAS SECRETARIAS  
ESTADUAIS DE EDUCAÇÃO



**ACRE**

Coordenadoria de Estatísticas Educacionais - COORDEE  
Martins Rodrigues Casas (062) 224 - 7338

**AMAPÁ**

Divisão de Estatística Escolar  
Cleide Silva Nery (096) 223 -  
5266

**BAHIA**

Assessoria de Planejamento  
Sulamita Farias de Souza  
(071)371 -5629

**DISTRITO FEDERAL**

Sistema de Inf Estatísticas da Educação e Cultura - SIEEC  
Mari Lane de Carvalho  
(061)226-6525

**ALAGOAS**

Unidade de Documentação e Informação  
Fernando José de Alcântara Duca  
(082)221 -5461

**AMAZONAS**

Núcleo de Estudos, Pesquisas e Estatística  
João Alves de Souza Filho (092)233-3909

**CEARA**

Núcleo de Estatística Vera  
Lúcia Tavares Moreno (085)  
274-1 155 Ramal 127

**ESPÍRITO SANTO**

Departamento de Auditoria e Doc. Educacional  
Jurandi Menegatli Tonini (027)227-4144  
Ramal 236

**PERNAMBUCO**

Departamento de Informações Estatístico-Educacionais  
Sílvio Bartolomeu Magnata da Fonte (081) 224-3991

**RIO GRANDE DO NORTE**

Sistema de Informações Estatístico-Educacionais - SIEE  
Ana Neuma Teixeira Lima (084) 231 -7216

**RIO DE JANEIRO**

Coordenadoria de Org , Informação e Estatística  
José Carlos da Cruz Pereira  
(021) 292 - 0011 Ramais 336 e 345

**RORAIMA**

Setor de Informações Estatísticas da Educação e Cultura  
Dionizia Oliveira da Silva (095)224 - 6562

**PIAUÍ**

Divisão de Estatística e Pesquisa Maria  
Rosário de Fátima Ferreira Batista (086)  
222 - 4698

**RIO GRANDE DO SUL**

Unidade de Informática  
Heloísa Silveira Monteiro de Oliveira  
(051)225-0034

**RONDÔNIA**

Equipe Técnica de Informática  
José Willian Martins da Rocha  
(069)223- 1044 Ramal 52

**SANTA CATARINA**

Gerência de Estatística e Informática  
Eduardo Sguario dos Reis (048) 223 -  
2564

Chefe da Coordenação do Sistema Estatístico da Educação  
CARLOS EDUARDO MORENO SAMPAIO

Chefe da Divisão de Levantamentos e Controle  
JORGE RONDELLI DA COSTA

Chefe da Divisão de Desenvolvimento e Operação  
LINDBERG GOMES DE BRITO

Secretárias  
LÍDIA FERRAZ  
MARLY FLORES DOS SANTOS

Setor de Preparação e Controle dos Levantamentos da Educação  
Fundamental, Média, Especial, Supletiva e Financiamento da  
Educação

FERNANDO RUBENS BRANDÃO BARROS  
NORMA SUELY DA COSTA CONCEIÇÃO  
ZÉLIA MARIA DE JESUS FÁTIMA  
FONTENELLE ALVES DE BRITO

Setor de Preparação e Controle dos Levantamentos da Educação  
Superior

MARIA DAS DORES PEREIRA ROSA - Chefe de Setor  
MARIA LUIZA GALESICO  
RAIMUNDO NONATO AIRES  
SANDRA MARIA DA SILVA PASSOS

Setor de Preparação e Crítica dos Questionários  
CÉLIA CRISTINA GEDEON ARAÚJO - Chefe de Setor  
FRANCISCO DE SOUZA MARQUES CÉLIA MÁRCIA  
MARTINS LIMA LÚCIA DE SOUZA T. FARIAS CRISTINA DE  
LOURDES O. ABREU

Setor de Análises Estatísticas  
VERA LYRA DA SILVA DE MELLO - Chefe de Setor

Setor de Processamento e Operação  
JORGE ROBERTO PEREIRA DUARTE - Chefe de Setor  
JOSÉ MARIA DA PAIXÃO NASCIMENTO  
PEDRO GONÇALVES COSTA  
JOSIMAR GUEDES DE CARVALHO  
NILO RIBEIRO MORAES  
REINALDO GAYA LOPES DOS SANTOS  
SÉRGIO ANTONIO M. DE OLIVEIRA  
PEDRO HENRIQUE DE MOURA ARAÚJO

Setor de Desenvolvimento de Sistemas  
JÚLIO CÉSAR SANTOS TOSTES - Chefe de Setor HÉLIO  
FRANCO RULL

Setor de Disseminação e Documentação  
MARIA DE FÁTIMA TEIXEIRA LIMA  
MARIA DO CARMO MAGALHÃES  
CRISTINA MEDEIROS DE OLIVEIRA  
MAURÍCIO GOLDENBERG ANTONIO  
JOSÉ AMORIM

# Livros Grátis

( <http://www.livrosgratis.com.br> )

Milhares de Livros para Download:

[Baixar livros de Administração](#)

[Baixar livros de Agronomia](#)

[Baixar livros de Arquitetura](#)

[Baixar livros de Artes](#)

[Baixar livros de Astronomia](#)

[Baixar livros de Biologia Geral](#)

[Baixar livros de Ciência da Computação](#)

[Baixar livros de Ciência da Informação](#)

[Baixar livros de Ciência Política](#)

[Baixar livros de Ciências da Saúde](#)

[Baixar livros de Comunicação](#)

[Baixar livros do Conselho Nacional de Educação - CNE](#)

[Baixar livros de Defesa civil](#)

[Baixar livros de Direito](#)

[Baixar livros de Direitos humanos](#)

[Baixar livros de Economia](#)

[Baixar livros de Economia Doméstica](#)

[Baixar livros de Educação](#)

[Baixar livros de Educação - Trânsito](#)

[Baixar livros de Educação Física](#)

[Baixar livros de Engenharia Aeroespacial](#)

[Baixar livros de Farmácia](#)

[Baixar livros de Filosofia](#)

[Baixar livros de Física](#)

[Baixar livros de Geociências](#)

[Baixar livros de Geografia](#)

[Baixar livros de História](#)

[Baixar livros de Línguas](#)

[Baixar livros de Literatura](#)  
[Baixar livros de Literatura de Cordel](#)  
[Baixar livros de Literatura Infantil](#)  
[Baixar livros de Matemática](#)  
[Baixar livros de Medicina](#)  
[Baixar livros de Medicina Veterinária](#)  
[Baixar livros de Meio Ambiente](#)  
[Baixar livros de Meteorologia](#)  
[Baixar Monografias e TCC](#)  
[Baixar livros Multidisciplinar](#)  
[Baixar livros de Música](#)  
[Baixar livros de Psicologia](#)  
[Baixar livros de Química](#)  
[Baixar livros de Saúde Coletiva](#)  
[Baixar livros de Serviço Social](#)  
[Baixar livros de Sociologia](#)  
[Baixar livros de Teologia](#)  
[Baixar livros de Trabalho](#)  
[Baixar livros de Turismo](#)