



CIBEC/INEP



B0026028



MINISTÉRIO DA EDUCAÇÃO  
Secretaria de Administração Geral  
Coordenação Geral de Planejamento Setorial  
Coordenação de Informações para o Planejamento



1988”

# **Sinopse Estatística da Educação Especial**

**VOLUME I**  
**Ensino Regular**

CENSO EDUCACIONAL

**88**

# **Livros Grátis**

<http://www.livrosgratis.com.br>

Milhares de livros grátis para download.

MINISTRO DE ESTADO DA

**Carlos Alberto Gomes Chiarelli**

SECRETARIO EXECUTIVO

**José Luitgard Moura de Figueiredo**

SECRETARIO DE ADMINISTRAÇÃO GERAL

**Paulo Soares Edler**

COORDENADOR GERAL DE PLANEJAMENTO SETORIAL

ElZEU **Francisco Calsing** COORDENADOR DE

INFORMAÇÕES PARA O PLANEJAMENTO **Carlos Eduardo**

**Moreno Sampaio**

MINISTÉRIO DA EDUCAÇÃO  
Secretaria de Administração Geral  
Coordenação Geral de Planejamento Setorial  
Coordenação de Informações para o Planejamento

# Sinopse Estatística da Educação Especial

**VOLUME 1**  
**Ensino Regular**

**1988**

SISTEMA ESTATÍSTICO DA EDUCAÇÃO	CENSO EDUCACIONAL 1988	1 MEC/SAC/CPS/CIP	BRASÍLIA	MAIO/1991
---------------------------------------	---------------------------	-------------------	----------	-----------

B823s Brasil. Ministério da Educação. Coordenação de  
Informações para o Planejamento.

Sinopse estatística da educação especial :  
1988. - Brasília : MEC/CIP, 1991.  
2 v.

Conteúdo: v. 1 - Ensino regular; v. 2 - Ins-  
tituições especializadas.

1. Educação especial - dados estatísticos.  
I. Título.

CDU: 376:31

## **A P R E S E N T A Ç Ã O**

A Coordenação de Informações para o Planejamento apresenta os resultados da Pesquisa Estatística concernente à Educação Especial, referente ao ano de 1988.

A Pesquisa é realizada através de dois instrumentos de coleta EE-1 e EE-2, o primeiro, para registrar a presença do Ensino Especial no contexto do Ensino Regular, e o segundo, para revelar a Educação Especial isoladamente, no âmbito das Instituições Especializadas.

A preocupação com a demanda por parte da CIP, configura-se na presente Sinopse. Ressaltamos, entretanto, que esse atendimento se amplia e extrapola os dados aqui esboçados, à medida que esta Coordenação se coloca à disposição de informações complementares ou outros cruzamentos e níveis de agregação diversos, que poderão ser obtidos mediante solicitação à CIP.

## SUMÁRIO

### ENSINO REGULAR

INTRODUÇÃO .....	09
<b>1. ESTABELECIMENTOS</b>	
1.1. Número de Estabelecimentos, por Dependência Administrativa, segundo a Unidade da Federação e Localização - 1988 .....	15
1.1.A. Distribuição Percentual do Número de Estabelecimentos, por Dependência Administrativa - Brasil - 1988 .....	19
1.2. Número de Estabelecimentos, por Modalidade de Atendimento, segundo a Unidade da Federação e Localização - 1988 .....	20
1.3. Número de Estabelecimentos, por Tipo de Atendimento, segundo a Unidade da Federação e Localização - 1988 .....	24
<b>2. PESSOAL DOCENTE</b>	
2.1. Número de Funções Docentes, por Grau de Formação, segundo a Unidade da Federação e Área do Curso Específico em Educação Especial - 1988 .....	31
2.1.A. Distribuição Percentual do Número de Funções Docentes, por Grau de Formação - Brasil - 1988 .....	40
<b>3. ALUNADO</b>	
3.1. Matrícula Inicial de Excepcionais por Tipo de Excepcionalidade, segundo a Unidade da Federação e Dependência Administrativa - 1988 .....	43

3.1.A. Distribuição Percentual da Matrícula Inicial de Excepcionais por Tipo de Excepcionais - Brasil - 1988 .....	48
3.2. Matrícula Inicial de Excepcionais no Pré-Escolar, por Dependência Administrativa, segundo a Unidade da Federação e Localização - 1988 .....	49
3.2.A. Distribuição Percentual da Matrícula de Excepcionais no Pré-Escolar, por Dependência Administrativa - Brasil - 1988 .....	53
3.3. Matrícula Inicial de Excepcionais no 1º Grau, por Dependência Administrativa, segundo a Unidade da Federação e Localização - 1988 .....	54
3.3.A. Distribuição Percentual da Matrícula Inicial de Excepcionais no 1º Grau, por Dependência Administrativa - Brasil - 1988 .....	58
3.4. Matrícula Inicial de Excepcionais no 2º Grau, por Dependência Administrativa, segundo a Unidade da Federação e Localização - 1988 .....	59
3.4.A. Distribuição Percentual da Matrícula Inicial de Excepcionais no 2º Grau, por Dependência Administrativa - Brasil - 1988 .....	63
3.5. Matrícula Inicial de Excepcionais no Pré-Escolar, por Faixa Etária, segundo a Unidade da Federação e Tipo de Excepcionalidade - 1988 .....	64
3.6. Matrícula Inicial de Excepcionais no 1º Grau, por Faixa Etária, segundo a Unidade da Federação e Tipo de Excepcionalidade - 1988 .....	73
3.6.A. Distribuição Percentual da Matrícula Inicial de Excepcionais no 1º Grau, por Tipo de Excepcionalidade - Brasil - 1988 .....	82
3.7. Matrícula Inicial de Excepcionais no 2º Grau, por Faixa Etária, segundo a Unidade da Federação e Tipo de Excepcionalidade - 1988 .....	83
3.8. Matrícula Inicial de Excepcionais no 1º Grau, por Tipo de Excepcionalidade, segundo a Unidade da Federação e Série - 1988 .....	92
3.9. Matrícula Inicial de Excepcionais no 2º Grau, por Tipo de Excepcionalidade, segundo a Unidade da Federação e Série - 1988 .....	101



3.10. Matrícula Final de Excepcionais no Pré-Escolar, por Dependência Administrativa, segundo a Unidade da Federação e Localização - 1987 .....	107
3.10.A. Distribuição Percentual da Matrícula Final de Excepcionais no 1º Grau, por Dependência Administrativa - Brasil - 1987 .....	111
3.11. Matrícula Final de Excepcionais no 1º Grau, por Dependência Administrativa, segundo a Unidade da Federação e Localização - 1987 .....	112
3.12. Matrícula Final de Excepcionais no 2º Grau, por Dependência Administrativa, segundo a Unidade da Federação e Localização - 1987 .....	116
3.13. Número de Afastados por Abandono, no Pré-Escolar, por Dependência Administrativa, segundo a Unidade da Federação e Localização - 1987 .....	120
3.13.A. Distribuição Percentual de Afastados por Abandono, no Pré-Escolar, por Dependência Administrativa - Brasil - 1987 .....	124
3.14. Número de Afastados por Abandono, no 1º Grau, por Dependência Administrativa, segundo a Unidade da Federação e Localização - 1987 .....	125
3.14.A. Distribuição Percentual de Afastados por Abandono, no 1º Grau, por Dependência Administrativa - Brasil - 1987 .....	129
3.15. Número de Afastados por Abandono, no 2º Grau, por Dependência Administrativa, segundo a Unidade da Federação e Localização - 1987 .....	130

## INTRODUÇÃO

A presente síntese estatística, contendo informações levantadas, ao nível nacional, no ano de 1988 pela Coordenação de Informações para o Planejamento - CIP, Órgão da Coordenação Geral de Planejamento Setorial da Secretaria de Administração Geral do Ministério da Educação, oferece importantes subsídios para a formulação e execução da política de atendimento em Educação Especial no Brasil, destinada aos educandos com necessidades especiais, portadores de deficiência e superdotados.

A realização de inquéritos em Educação Especial é uma prática relativamente nova e marcada pela descontinuidade. Em 1984, a prática foi institucionalizada, passando a constituir programação do órgão de estatística do MEC, com a colaboração da Secretaria de Educação Especial, hoje Coordenação de Educação Especial, vinculada ao Departamento de Educação Supletiva e Especial da Secretaria Nacional de Educação Básica.

Os dados levantados retratam a situação da Educação Especial sob duas grandes óticas: o atendimento especializado inserido no Ensino Regular - público ou privado - em atendimento à prioridade recomendada pela Constituição Brasileira e o atendimento prestado em instituições especializadas, igualmente públicas ou privadas, em função de motivos organizacionais, pedagógicos ou decorrentes das condições individuais dos educandos.

Os subsídios apresentados constituem referencial válido para nortear o planejamento e a implementação de estratégias decorrentes dos princípios doutrinários que orientam a Educação Especial, observadas as peculiaridades locais e regionais. Ensejarão projeções mais realísticas sobre as possibilidades de expansão e melhoria dos serviços de Educação Especial.

Embora apresentando limitações tendo em vista as peculiaridades desta modalidade de ensino, é inconteste o valor do trabalho para os órgãos públicos e entidades particulares que prestam atendimento educacional às pessoas com necessidades especiais, bem como para os técnicos, pesquisadores, administradores, professores e estudiosos em geral que se ocupam com essa questão.

LEDJA AUSTRILINO SILVA  
Secretária Nacional de Educação Básica

# **ENSINO REGULAR**

1

**ESTABELECIMENTOS**

MEC/SAG/CPS/CIP(SEEC) EDUCAÇÃO ESPECIAL  
 ENSINO REGULAR 1 - ESTABELECIMENTOS 1.1 • NUMERO DE ESTABELECIMENTOS. POR DEPENDÊNCIA ADMINISTRATIVA. SEGUNDO A UNIDADE  
 DA FEDERAÇÃO E LOCALIZAÇÃO - 1988

(CONTINUA)

UNIDADE DA FEDERAÇÃO LOCALIZAÇÃO		ESTABELECIMENTOS					
		TOTAL	DEPENDÊNCIA ADMINISTRATIVA				NAO INFORMADO
			FEDERAL	ESTADUAL	MUNICIPAL	PARTICULAR	
B R A S I L	TOTAL RURAL NAO INFORMADO	4527 132	38 4	3972 111	432 15	85 2	-
RONDÔNIA	TOTAL RURAL NAO INFORMADO	53 1	-	16	37 1	-	-
ACRE	TOTAL RURAL NAO INFORMADO	31 1	-	27 1	3	1	-
AMAZONAS	<b>TOTAL</b> RURAL NAO INFORMADO	58	-	56	-	2	-
RORAIMA	<b>TOTAL</b> RURAL NAO INFORMADO	11 1	11 1	-	-	-	-
PARA	<b>TOTAL</b> RURAL NAO INFORMADO	231 33	-	192 31	31 2	8	-
AMAPÁ	<b>TOTAL</b> RURAL NAO INFORMADO	28 3	27 3	-	1	-	-
<b>MARANHÃO</b>	<b>TOTAL</b> RURAL NAO INFORMADO	70 5	-	62 4	3	5 1	-
PIAUI	<b>TOTAL</b> RURAL NAO INFORMADO	34	-	34	-	-	-

MEC/SAG/CPS/CIP (SEEC)

EDUCAÇÃO ESPECIAL

ENSINO REGULAR 1 ESTABELECIMENTOS 1.1 - NUMERO DE ESTABELECIMENTOS, POR DEPENDÊNCIA ADMINISTRATIVA, SEGUNDO A UNIDADE DA FEDERAÇÃO E LOCALIZAÇÃO - 1988

(CONTINUA)

UNIDADE DA FEDERAÇÃO	LOCALIZAÇÃO	ESTABELECIMENTOS					
		TOTAL	DEPENDÊNCIA ADMINISTRATIVA				
			FEDERAL	ESTADUAL	MUNICIPAL	[ PARTICULAR	NAO INFORMADO
CEARA	TOTAL RURAL NAO INFORMADO	20 1	-	20 1	-	-	-
RIO GRANDE DO NORTE	TOTAL RURAL NAO INFORMADO	79 4	-	64 4	4	11	-
PARAÍBA	TOTAL RURAL NAO INFORMADO	40	-	32	7	1	-
PERNAMBUCO	TOTAL RURAL NAO INFORMADO	123 1	-	121 1	1	1	-
ALAGOAS	TOTAL RURAL NAO INFORMADO	33 1	-	32 1	1	-	-
SERGIPE	TOTAL RURAL NAO INFORMADO	14 1	-	13 1	-	1	:
BAHIA	TOTAL RURAL NAO INFORMADO	72 1	-	66 1	2	4	-
MINAS GERAIS	TOTAL RURAL NAO INFORMADO	697 13	-	686 12	5	6 1	-
ESPIRITO SANTO	TOTAL RURAL NAO INFORMADO	125 2	-	119 2	5	1	-

MEC/SAG/CPS/CIP(SEEC) EDUCAÇÃO ESPECIAL  
 ENSINO REGULAR 1 - ESTABELECIMENTOS 1.1 - NUMERO DE ESTABELECIMENTOS, POR DEPENDÊNCIA ADMINISTRATIVA, SEGUNDO A  
 UNIDADE DA FEDERAÇÃO E LOCALIZAÇÃO - 1988

(CONTINUA)

UNIDADE DA	LOCALIZAÇÃO	TOTAL	FEDERAL	ESTABELECIMENTOS DEPENDÊNCIA ADMINISTRATIVA			NAO INFORMADO
				ESTADUAL	MUNICIPAL	[ PARTICULAR	
RIO DE JANEIRO	TOTAL RURAL NAO INFORMADO	318 18	-	202 15	106 3	10	-
<b>sao PAULO</b>	<b>TOTAL</b> RURAL NAO INFORMADO	987 11	-	957 11	23	7	-
PARANÁ	TOTAL RURAL NAO INFORMADO	517 9	-	440 6	63 3	14	-
SANTA CATARINA	<b>TOTAL</b> RURAL NAO INFORMADO	213 12	-	185 9	23 3	5	-
RIO GRANDE DO SUL	<b>TOTAL</b> RURAL NAO INFORMADO	438 9	-	320 6	115 3	3	-
MATO GROSSO DO SUL	<b>TOTAL</b> RURAL NAO INFORMADO	108 1	-	105 1	1	2	-
MATO GROSSO	TOTAL RURAL NAO INFORMADO	58	-	56	-	2	-
GOIÁS	<b>TOTAL</b> RURAL NAO INFORMADO	101 2	-	99 2	1	1	•

MEC/SAG/CPS/CIP (SEEC)

EDUCAÇÃO ESPECIAL

ENSINO REGULAR 1 - ESTABELECIMENTOS 1.1 - NUMERO DE ESTABELECIMENTOS, POR DEPENDÊNCIA ADMINISTRATIVA, SEGUNDO A UNIDADE DA FEDERAÇÃO E LOCALIZAÇÃO - 1986

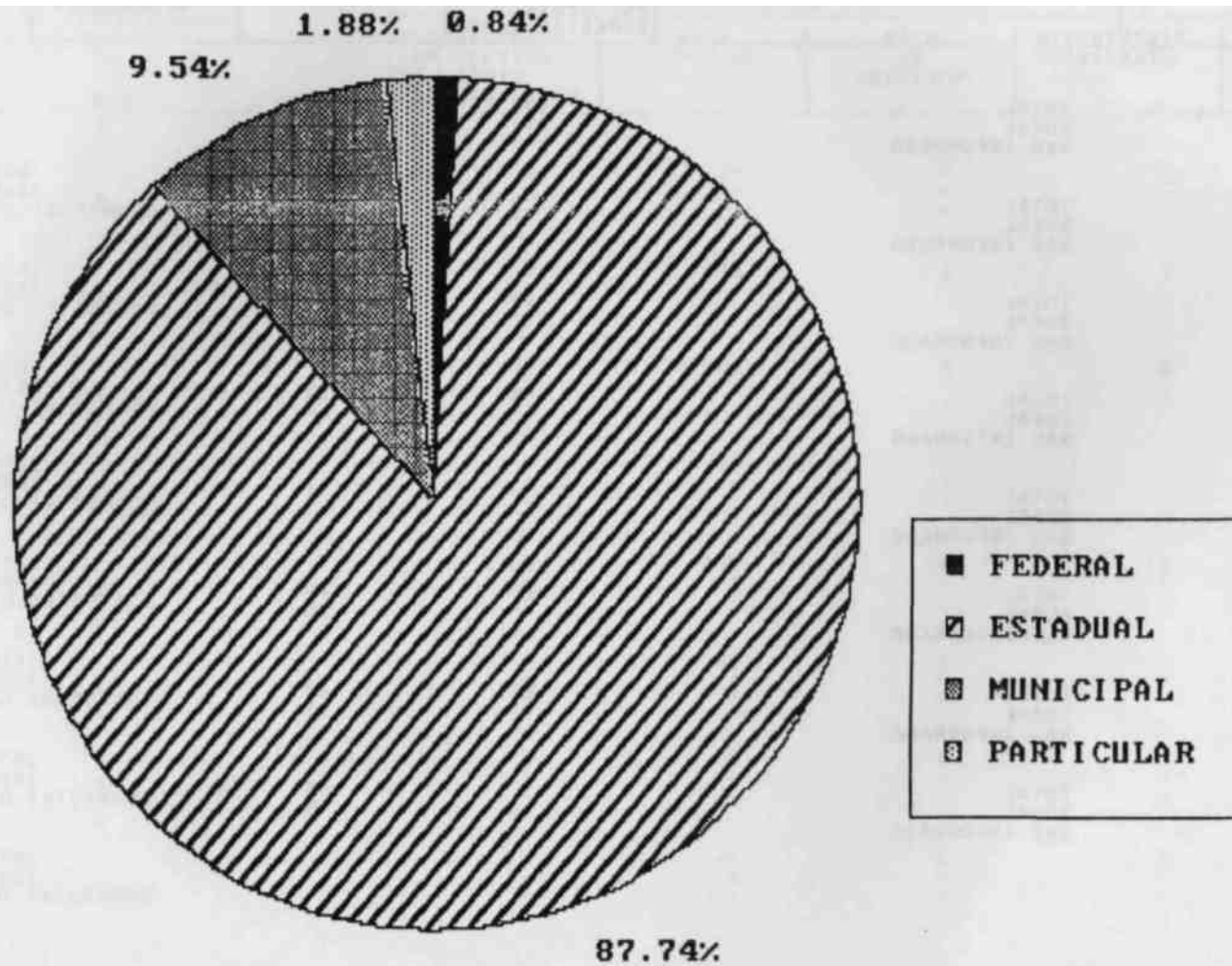
(CONCLUSÃO)

UNIDADE DA FEDERACAO	LOCALIZAÇÃO	TOTAL	ESTABELECIMENTOS				NAO INFORMADO
			FEDERAL	DEPENDÊNCIA ADMINISTRATIVA ESTADUAL	MUNICIPAL	[ PARTICULAR	
DISTRITO FEDERAL TOTAL INFORMADO	68 RURAL	2 NAO		68 2	-	-	-

FONTE: MEC/SAG/CPS/COORDENACAO DE INFORMACOES PARA O PLANEJAMENTO (SEEC)



1.1.A - DISTRIBUIÇÃO PERCENTUAL DE ESTABELECIMENTOS, POR DEPENDÊNCIA ADMINISTRATIVA - BRASIL - 1988



FONTE : MEC/SAG/CPS/CIP (SEEC)

MEC/SAG/CPS/CIP(SEEC)

EDUCAÇÃO ESPECIAL

ENSINO REGULAR 1 ESTABELECIMENTOS 1.2 - NUMERO DE ESTABELECIMENTOS, POR MODALIDADE DE ATENDIMENTO, SEGUNDO A UNIDADE DA FEDERAÇÃO E LOCALIZAÇÃO - 1988

(CONTINUA)

UNIDADE DA FEDERAÇÃO	LOCALIZAÇÃO	ESTABELECIMENTOS				
		MODALIDADE DE ATENDIMENTO EDUCATIVO				
		CLASSE COMUM COM SERVIÇO DE APOIO ESPECIALIZADO	CLASSE ESPECIAL	SALA DE RECURSOS	ATENDIMENTO ITINERANTE	OFICINA PEDAGÓGICA
B R A S I L	TOTAL RURAL NAO INFORMADO	480 14	3864 109	353 5	209 12	83 2
RONDÔNIA	TOTAL RURAL NAO INFORMADO	6	45 1	2	-	-
ACRE	TOTAL RURAL NAO INFORMADO	19	8 1	1	1	-
AMAZONAS	TOTAL RURAL NÃO INFORMADO	3	53	1	-	-
RORAIMA	TOTAL RURAL NAO INFORMADO	:	11 1		-	-
PARA	TOTAL RURAL NAO INFORMADO	28	179 30	21	100 8	4
AMAPÁ	TOTAL RURAL NAO INFORMADO	10 1	22 3	4 1	6 1	3
MARANHÃO	TOTAL RURAL NAO INFORMADO	-	68 5	2	3 1	1 1

MEC/SAG/CPS/CIP (SEEC) EDUCAÇÃO ESPECIAL  
 ENSINO REGULAR 1 - ESTABELECIMENTOS 1.2 - NUMERO DE ESTABELECIMENTOS, POR MODALIDADE DE ATENDIMENTO, SEGUNDO A UNIDADE DA  
 FEDERAÇÃO E LOCALIZAÇÃO - 1988

CONTINUA

UNIDADE DA FEDERAÇÃO	LOCALIZAÇÃO	ESTABELECIMENTOS				
		MODALIDADE DE ATENDIMENTO EDUCATIVO				
		CLASSE COMUM COM SERVIÇO DE APOIO ESPECIALIZADO	CLASSE ESPECIAL	SALA DE RECURSOS	ATENDIMENTO ITINERANTE	OFICINA PEDAGÓGICA
PIAUÍ	<b>TOTAL</b> RURAL NAO INFORMADO		27	-	1	-
CEARA	TOTAL RURAL NAO INFORMADO	7	13 1	3	-	2
RIO GRANDE DO NORTE	<b>TOTAL</b> RURAL NAO INFORMADO	21 2	56 3	2	8 1	3
PARAÍBA	<b>TOTAL</b> RURAL NAO INFORMADO	7	29	1	-	-
PERNAMBUCO	TOTAL RURAL NAO INFORMADO	20	110 1	4	18	1
ALAGOAS	<b>TOTAL</b> RURAL NAO INFORMADO	1	32 1	1	-	-
SERGIPE	TOTAL RURAL NAO INFORMADO	3	9	1	-	-
BAHIA	TOTAL RURAL NAO INFORMADO	20	49 1	3	1	2

MEC/SAG/CPS/CIP (SEEC)

EDUCAÇÃO ESPECIAL

ENSINO REGULAR 1 - ESTABELECIMENTOS 1.2 - NUMERO DE ESTABELECIMENTOS, POR MODALIDADE DE ATENDIMENTO, SEGUNDO A UNIDADE DA FEDERAÇÃO E LOCALIZAÇÃO - 1988

(CONTINUA)

UNIDADE DA FEDERAÇÃO	LOCALIZAÇÃO	CLASSE COMUM COM SERVIÇO DE APOIO ESPECIALIZADO	ESTABELECIMENTOS DE ATENDIMENTO EDUCATIVO	ATENDIMENTO ITINERANTE	OFICINA PEDAGÓGICA
MINAS GERAIS	TOTAL RURAL NAO INFORMADO	22	623 13	42	3 1
ESPIRITO SANTO	TOTAL RURAL NAO INFORMADO	51	71 2	1	1 -
RIO DE JANEIRO	TOTAL RURAL NAO INFORMADO	40 4	256 13	53 1	4 10
SAO PAULO	TOTAL RURAL NAO INFORMADO	66 2	915 8	56	12 3
PARANÁ	TOTAL RURAL NAO INFORMADO	-	517 9	-	- -
SANTA CATARINA	TOTAL RURAL NAO INFORMADO	30 5	140 6	63 1	1 -
RIO GRANDE DO SUL	TOTAL RURAL NAO INFORMADO	20	413 5	83 2	32 1 13
MATO GROSSO DO SUL	TOTAL RURAL NAO INFORMADO	9	96 1	-	- 1

## MEC/SAG/CPS/CIP (SEEC) EDUCAÇÃO ESPECIAL

ENSINO REGULAR 1 - ESTABELECIMENTOS 1.2 - NUMERO DE ESTABELECIMENTOS, POR MODALIDADE DE ATENDIMENTO, SEGUNDO A UNIDADE DA FEDERAÇÃO E LOCALIZAÇÃO - 1988 (CONCLUS90)

3

UNIDADE DA FEDERAÇÃO	LOCALIZACAO	ESTABELECIMENTOS				
		MODALIDADE DE ATENDIMENTO EDUCATIVO				
		CLASSE COMUM COM SERVIÇO DE APOIO ESPECIALIZADO	CLASSE ESPECIAL	SALA DE RECURSOS	ATENDIMENTO ITINERANTE	OFICINA PEDAGÓGICA
MATO GROSSO	TOTAL	12	44	-	-	1
	RURAL	-	-	-	-	-
	NAO INFORMADO	-	-	-	-	-
GOIÁS	TOTAL	54	45	5	3	-
	RURAL	-	2	-	-	-
	NAO INFORMADO	-	-	-	-	-
DISTRITO FEDERAL	TOTAL	23	33	4	15	4
	RURAL	-	2	-	-	-
	NAO INFORMADO	-	-	-	-	-

FONTE: MEC/SAG/CPS/COORDENACAO DE INFORMACOES PARA O PLANEJAMENTO (SEEC)

NOTA: UM MESMO ESTABELECIMENTO DE ENSINO PODE DISPOR DE MAIS DE UMA MODALIDADE DE ATENDIMENTO.

UNIDADE DA FEDERAÇÃO	LOCALIZAÇÃO	ESTABELECIMENTOS			
		TIPO DE ATENDIMENTO			
		PARAMÉDICO	PSICOPEDAGÓGICO	SOCIAL	
B R A S I L	TOTAL RURAL NAO INFORMADO	7307 193	1622 48	3589 94	2096 51
RONDÔNIA	RURAL NAO INFORMADO	67 1	13	43 1	11
ACRE	TOTAL RURAL NAO INFORMADO	32 1	4	12	16 1
AMAZONAS	TOTAL RURAL NAO INFORMADO	141	45	49	47
RORAIMA	TOTAL RURAL NAO INFORMADO	24 2	2	11 1	11 1
PARA	TOTAL RURAL NAO INFORMADO	460 54	159 19	179 23	122 12
AMAPÁ	TOTAL RURAL NAO INFORMADO	51 5	15	25 3	11 2
MARANHÃO	TOTAL RURAL NAO INFORMADO	209 15	69 5	70 5	70 5
PIAUÍ	TOTAL RURAL NAO INFORMADO	54	11	32	11

MEC/SAG/CPS/CIP(SEEC)

EDUCAÇÃO ESPECIAL

ENSINO REGULAR 1 - ESTABELECIMENTOS 1.3 - NUMERO DE ESTABELECIMENTOS, POR TIPO DE ATENDIMENTO, SEGUNDO A UNIDADE DA FEDERAÇÃO E LOCALIZAÇÃO - 1988

(CONTINUA)

UNIDADE DA FEDERAÇÃO	LOCALIZACAO	ESTABELECIMENTOS			
		TIPO DE ATENDIMENTO			
		PARAMÉDICO	PSICOPEDAGOGICO	SOCIAL	
RIO DE JANEIRO	TOTAL RURAL	438	59	280	99 4
	NAO INFORMADO	22	3	15	
SÃO PAULO	TOTAL RURAL	1490	282 2	849	359 2
	NAO INFORMADO	14		10	
PARANÁ	TOTAL RURAL	874	212	372 8	290 5
	NAO INFORMADO	18	5		
SANTA CATARINA	TOTAL RURAL NAO	265 6	69	116	80
	INFORMADO		1	2	3
RIO GRANDE DO SUL	TOTAL RURAL	928	298 4	374 6	256 5
	NAO INFORMADO	15			
MATO GROSSO DO SUL	TOTAL RURAL	142	19	96	27
	NAO INFORMADO	3	1	1	1
MATO GROSSO	TOTAL RURAL	56	6	39	11
	NAO INFORMADO				
GOIÁS	TOTAL RURAL	122	13	87	22
	NAO INFORMADO	2		2	

## 1.3 - NUMERO DE ESTABELECIMENTOS, POR TIPO

EDUCAÇÃO ESPECIAL  
ENSINO REGULAR 1 -  
ESTABELECIMENTOS DE  
ATENDIMENTO, SEGUNDO

A UNIDADE DA FEDERAÇÃO E LOCALIZAÇÃO

(CONCLUS90)

UNIDADE DA FEDERAÇÃO	LOCALIZACAO	ESTABELECIMENTOS			
		TIPO DE ATENDIMENTO			
		PARAMÉDICO	PSICOPEDAGÓGICO	SOCIAL	
DISTRITO FEDERAL	TOTAL	81	3	68 2	10
	RURAL	4 NAO	1		1
	INFORMADO				

FONTE : MEC/SAG/CPS/COORDENACAO DE INFORMACOES PARA O PLANEJAMENTO (SEEC)

NOTA: UM MESMO ESTABELECIMENTO DE ENSINO PODE PRESTAR MAIS DE UM TIPO DE ATENDIMENTO.



**2**

**2 - PESSOAL DOCENTE**

MEC/SAG/CPS/CIP(SEEC)

EDUCAÇÃO ESPECIAL

ENSINO REGULAR 2 - PESSOAL DOCENTE 2.1 - NUMERO DE FUNÇÕES DOCENTES, POR GRAU DE FORMAÇÃO, SEGUNDO A UNIDADE DA FEDERAÇÃO E  
 ÁREA DO CURSO ESPECIFICO EM EDUCAÇÃO ESPECIAL - 1988

31

(CONTINUA)

UNIDADE DA FEDERAÇÃO/ ÁREA DO CURSO	NUMERO DE FUNÇÕES DOCENTES						
	TOTAL	GRAU DE FORMAÇÃO					
		1. GRAU	2. GRAU			3. GRAU	
			COMPLETO FORMAÇÃO MAGISTÉRIO	COMPLETO OUTRA FORMAÇÃO	ESTUDOS ADICIONAIS	COMPLETO LICENCIATURA	COMPLETO SEM LICENCIATURA
B R A S I L	8198	253	2643	271	1569	3254	208
DEFICIENTES DA VISÃO	2366	86	1105	75	253	800	47
DEFICIENTES DA AUDIÇÃO	386	1	101	20	116	139	9
DEFICIENTES FÍSICOS	1281	40	329	44	330	501	37
DEFICIENTES MENTAIS	111	9	44	7	14	32	5
PORT.DEFIC.MÚLTIPLAS	3698	113	919	108	786	1676	96
PORT.PROBL.CONDUTA	237	1	93	13	49	75	6
SUPERDOTADOS	99	3	49	1	20	22	4
SEM CURSO ESPECIFICO	19	-	3	2	1	9	4
NAO INFORMADO	1	-	-	1	-	-	-
RONDONIA	70	6	50	1	7	6	-
DEFICIENTES DA VISÃO	55	4	41	1	6	3	-
DEFICIENTES DA AUDIÇÃO	1	-	1	-	-	-	-
DEFICIENTES FÍSICOS	1	-	1	-	-	-	-
DEFICIENTES MENTAIS	-	-	-	-	-	-	-
PORT.DEFIC.MÚLTIPLAS	9	2	4	-	-	3	-
PORT.PROBL.CONDUTA	1	-	1	-	-	-	-
SUPERDOTADOS	3	-	2	-	1	-	-
SEM CURSO ESPECIFICO	-	-	-	-	-	-	-
NAO INFORMADO	-	-	-	-	-	-	-
ACRE	46	6	35	4	1	-	-
DEFICIENTES DA VISÃO	1	1	-	-	-	-	-
DEFICIENTES DA AUDIÇÃO	5	-	4	1	-	-	-
DEFICIENTES FÍSICOS	13	2	10	1	-	-	-
DEFICIENTES MENTAIS	-	-	-	-	-	-	-
PORT.DEFIC.MÚLTIPLAS	24	2	19	2	1	-	-
PORT.PROBL.CONDUTA	2	-	2	-	-	-	-
SUPERDOTADOS	1	1	-	-	-	-	-
SEM CURSO ESPECIFICO	-	-	-	-	-	-	-
NAO INFORMADO	-	-	-	-	-	-	-

UNIDADE DA FEDERAÇÃO/ ÁREA DO CURSO	NUMERO DE FUNÇÕES DOCENTES						
	TOTAL	GRAU DE FORMAÇÃO					
		1. GRAU	2. GRAU			3. GRAU	
			COMPLETO FORMAÇÃO MAGISTÉRIO	COMPLETO OUTRA FORMAÇÃO	ESTUDOS ADICIONAIS	COMPLETO LICENCIATURA	COMPLETO SEM LICENCIATURA
AMAZONAS	174	•	45	6	90	29	4
DEFICIENTES DA VISÃO	26	-	6	2	9	6	3
DEFICIENTES DA AUDIÇÃO	12	-	2	-	7	3	-
DEFICIENTES FÍSICOS	39	-	1	-	25	12	1
DEFICIENTES MENTAIS	7	-	4	-	3	-	-
PORT. DEFIC. MÚLTIPLAS	90	-	32	4	46	8	-
PORT. PROBL. CONDUTA	-	-	-	-	-	-	-
SUPERDOTADOS	-	-	-	-	-	-	-
SEM CURSO ESPECIFICO	-	-	-	-	-	-	-
NAO INFORMADO	-	-	-	-	-	-	~
RORAIMA	28	1	10		12	5	
DEFICIENTES DA VISÃO	23	1	10	-	12	-	-
DEFICIENTES DA AUDIÇÃO	-	-	-	-	-	-	-
DEFICIENTES FÍSICOS	-	-	-	-	-	-	-
DEFICIENTES MENTAIS	-	-	-	-	-	-	-
PORT. DEFIC. MÚLTIPLAS	5	-	-	-	-	5	-
PORT. PROBL. CONDUTA	-	-	-	-	-	-	-
SUPERDOTADOS	-	-	-	-	-	-	-
SEM CURSO ESPECIFICO	-	-	-	-	-	-	-
NAO INFORMADO	-	-	-	-	-	-	-
PARA	533	4	95	12	408	7	7
DEFICIENTES DA VISÃO	25	-	17	4	2	1	1
DEFICIENTES DA AUDIÇÃO	66	-	7	-	59	-	-
DEFICIENTES FÍSICOS	130	1	10	2	114	3	-
DEFICIENTES MENTAIS	2	-	-	-	2	-	-
PORT. DEFIC. MÚLTIPLAS	280	3	53	6	212	3	3
PORT. PROBL. CONDUTA	19	-	6	-	13	-	-
SUPERDOTADOS	7	-	2	-	5	-	-
SEM CURSO ESPECIFICO	4	-	-	-	1	-	3
NAO INFORMADO	-	-	-	-	-	-	-

MEC/SAG/CPS/CIP (SEEC) EDUCAÇÃO ESPECIAL  
 ENSINO REGULAR 2 - PESSOAL DOCENTE 2.1 - NUMERO DE FUNÇÕES DOCENTES, POR GRAU DE FORMAÇÃO, SEGUNDO A UNIDADE DA FEDERAÇÃO E ÁREA DO CURSO  
 ESPECIFICO EM EDUCAÇÃO ESPECIAL - 1988

(CONTINUA)

UNIDADE DA FEDERAÇÃO/ ÁREA DO CURSO	NUMERO DE FUNÇÕES DOCENTES						
	TOTAL	GRAU DE FORMAÇÃO					
		1. GRAU	2. GRAU		3. GRAU		
			COMPLETO FORMAÇÃO MAGISTÉRIO	COMPLETO OUTRA FORMAÇÃO	ESTUDOS ADICIONAIS	COMPLETO LICENCIATURA	COMPLETO SEM LICENCIATURA
AMAPÁ	68	10	30	6	16	5	1
DEFICIENTES DA VISÃO	12	-	9	2	-	1	-
DEFICIENTES DA AUDIÇÃO	15	-	9	2	1	3	-
DEFICIENTES FÍSICOS	10	-	5	1	4	-	~
DEFICIENTES MENTAIS	-	-	-	-	-	-	~
PORT.DEFIC.MÚLTIPLAS	29	10	6	-	11	1	1
PORT.PROBL.CONDUTA	2	-	1	1	-	-	-
SUPERDOTADOS	-	-	-	-	-	-	-
SEM CURSO ESPECIFICO	-	-	-	-	-	-	-
NAO INFORMADO	-	-	-	-	~	-	-
MARANHÃO	162	-	44	-	101	13	4
DEFICIENTES DA VISÃO	-	-	-	-	-	-	-
DEFICIENTES DA AUDIÇÃO	13	-	9	-	1	3	~
DEFICIENTES FÍSICOS	29	-	6	-	17	6	-
DEFICIENTES MENTAIS	-	-	-	-	-	-	-
PORT.DEFIC.MÚLTIPLAS	120	-	29	-	83	4	4
PORT.PROBL.CONDUTA	-	-	-	-	-	-	-
SUPERDOTADOS	-	-	-	-	-	-	-
SEM CURSO ESPECIFICO	-	-	-	-	-	-	-
NAO INFORMADO	-	-	-	-	-	"	-
PIAUI	95	-	53	-	39	3	-
DEFICIENTES DA VISÃO	17	-	13	-	4	-	-
DEFICIENTES DA AUDIÇÃO	2	-	-	-	2	-	-
DEFICIENTES FÍSICOS	12	-	7	-	3	2	-
DEFICIENTES MENTAIS	-	-	-	-	-	-	-
PORT.DEFIC.MÚLTIPLAS	60	-	30	-	29	1	-
PORT.PROBL.CONDUTA	4	-	3	-	1	-	-
SUPERDOTADOS	-	-	-	-	-	~	-
SEM CURSO ESPECIFICO	-	-	-	-	-	~	-
NAO INFORMADO	-	-	-	-	-	-	-

UNIDADE DA FEDERAÇÃO/ ÁREA DO CURSO	NUMERO DE FUNÇÕES DOCENTES						
	TOTAL	GRAU DE FORMAÇÃO					
		1. GRAU	2. GRAU			3. GRAU	
			COMPLETO FORMAÇÃO MAGISTÉRIO	COMPLETO OUTRA FORMAÇÃO	ESTUDOS ADICIONAIS	COMPLETO LICENCIATURA	COMPLETO SEM LICENCIATURA
CEARA	76	8	12	1	30	25	-
DEFICIENTES DA VISÃO	5	-	1	-	3	1	-
DEFICIENTES DA AUDIÇÃO	-	-	-	-	-	-	-
DEFICIENTES FÍSICOS	12	3	-	-	6	3	-
DEFICIENTES MENTAIS	5	5	-	-	-	-	-
PORT. DEFIC. MÚLTIPLAS	45	-	6	1	20	18	-
PORT. PROBL. CONDUTA	6	-	2	-	1	3	-
SUPERDOTADOS	3	-	3	-	-	-	-
SEM CURSO ESPECIFICO	-	-	-	-	-	-	-
NAO INFORMADO	-	-	-	-	-	-	-
RIO GRANDE DO NORTE	266	1	150	12	13	81	9
DEFICIENTES DA VISÃO	65	1	44	4	-	15	1
DEFICIENTES DA AUDIÇÃO	1	-	1	-	-	-	-
DEFICIENTES FÍSICOS	34	-	22	1	1	7	3
DEFICIENTES MENTAIS	6	-	2	2	1	1	-
PORT. DEFIC. MÚLTIPLAS	139	-	72	5	10	52	-
PORT. PROBL. CONDUTA	17	-	8	-	1	4	4
SUPERDOTADOS	4	-	1	-	-	2	1
SEM CURSO ESPECIFICO	-	-	-	-	-	-	-
NAO INFORMADO	-	-	-	-	-	-	-
PARAÍBA	80	2	29	7	12	25	5
DEFICIENTES DA VISÃO	40	-	10	7	5	14	4
DEFICIENTES DA AUDIÇÃO	-	-	-	-	-	-	-
DEFICIENTES FÍSICOS	5	-	2	-	2	1	-
DEFICIENTES MENTAIS	-	-	-	-	-	-	-
PORT. DEFIC. MÚLTIPLAS	9	-	4	-	2	3	-
PORT. PROBL. CONDUTA	2	-	-	-	-	2	-
SUPERDOTADOS	22	2	12	-	3	5	-
SEM CURSO ESPECIFICO	2	-	1	-	-	-	1
NAO INFORMADO	~	-	-	-	-	-	-

MEC/SAG/CPS/CIP (SEEC) EDUCAÇÃO ESPECIAL  
 ENSINO REGULAR 2 - PESSOAL DOCENTE 2.1 - NUMERO DE FUNÇÕES DOCENTES, POR GRAU DE FORMAÇÃO, SEGUNDO A UNIDADE DA FEDERAÇÃO E ÁREA DO CURSO ESPECIFICO EM EDUCAÇÃO ESPECIAL - 1988 (CONTINUA)

UNIDADE DA FEDERAÇÃO/ ÁREA DO CURSO	NUMERO DE FUNÇÕES DOCENTES						
	TOTAL	GRAU DE FORMAÇÃO					
		1. GRAU	2. GRAU		3. GRAU		
			COMPLETO FORMAÇÃO MAGISTERIO	COMPLETO OUTRA FORMAÇÃO	ESTUDOS ADICIONAIS	COMPLETO LICENCIATURA	COMPLETO SEM LICENCIATURA
PERNAMBUCO	228	•	100	17	15	79	17
DEFICIENTES DA VISÃO	14	.	10	-	.	3	1
DEFICIENTES DA AUDIÇÃO	8	-	2	-	-	3	3
DEFICIENTES FÍSICOS	49	-	18	2	1	23	5
DEFICIENTES MENTAIS	-	-	-	-	-	-	-
PORT.DEFIC. MÚLTIPLAS	151	-	67	15	13	49	7
PORT.PROBL. CONDUTA	5	-	3	-	1	-	1
SUPERDOTADOS	1	-	-	-	-	1	-
SEM CURSO ESPECIFICO	-	-	-	-	-	-	-
NAO INFORMADO	-	-	-	-	-	-	-
ALAGOAS	77	5	16	9	15	30	2
DEFICIENTES DA VISÃO	3	3	-	-	-	-	-
DEFICIENTES DA AUDIÇÃO	1	-	-	-	1	-	-
DEFICIENTES FÍSICOS	25	-	8	2	3	11	1
DEFICIENTES MENTAIS	-	-	-	-	-	-	-
PORT.DEFIC.MÚLTIPLAS	42	2	6	7	8	18	1
PORT.PROBL. CONDUTA	-	-	-	-	-	-	-
SUPERDOTADOS	6	-	2	-	3	1	-
SEM CURSO ESPECIFICO	-	-	-	-	-	-	-
NAO INFORMADO	-	-	-	-	-	-	-
SERGIPE	17	1	4	-	6	4	2
DEFICIENTES DA VISÃO	-	-	-	-	-	-	-
DEFICIENTES DA AUDIÇÃO	-	-	-	-	-	-	-
DEFICIENTES FÍSICOS	-	-	-	-	-	-	-
DEFICIENTES MENTAIS	-	-	-	-	-	-	-
PORT.DEFIC. MÚLTIPLAS	14	-	4	-	4	4	2
PORT.PROBL. CONDUTA	3	1	-	-	2	-	-
SUPERDOTADOS	-	-	-	-	-	-	-
SEM CURSO ESPECIFICO	-	-	-	-	-	-	-
NAO INFORMADO	-	-	-	-	-	-	-

(CONTINUA)

UNIDADE DA FEDERAÇÃO/ ÁREA DO CURSO	NUMERO DE FUNÇÕES DOCENTES							
	TOTAL	GRAU DE FORMAÇÃO					GRAU	
		1. GRAU	2. GRAU			3.	COMPLETO LICENCIATURA	COMPLETO SEM LICENCIATURA
			COMPLETO FORMAÇÃO MAGISTÉRIO	COMPLETO OUTRA FORMAÇÃO	ESTUDOS ADICIONAIS			
BAHIA	121	-	62	18	22	14	5	
DEFICIENTES DA VISÃO	50	-	28	7	8	7	-	
DEFICIENTES DA AUDIÇÃO	-	-	-	-	-	-	-	
DEFICIENTES FÍSICOS	37	-	11	6	11	4	5	
DEFICIENTES MENTAIS	-	-	-	-	-	-	-	
PORT.DEFIC.MÚLTIPLAS	24	-	16	4	2	2	-	
PORT.PROBL .CONDUTA	4	-	3	1	-	-	-	
SUPERDOTADOS	6	-	4	-	1	1	-	
SEM CURSO ESPECÍFICO	-	-	-	-	-	-	-	
NAO INFORMADO	~	~	-	-	~	~	-	
MINAS GERAIS	996	42	590	24	39	273	28	
DEFICIENTES DA VISÃO	514	24	328	8	9	133	12	
DEFICIENTES DA AUDIÇÃO	26	-	9	5	3	9	-	
DEFICIENTES FÍSICOS	59	-	18	5	7	26	3	
DEFICIENTES MENTAIS	36	-	26	-	-	10	-	
PORT.DEFIC.MÚLTIPLAS	266	18	154	1	11	72	10	
PORT.PROBL .CONDUTA	66	-	40	3	5	17	1	
SUPERDOTADOS	27	-	15	1	4	5	2	
SEM CURSO ESPECÍFICO	2	-	-	1	-	1	-	
NAO INFORMADO	-	-	-	-	~	-	-	
ESPIRITO SANTO	167	-	65	11	56	32	3	
DEFICIENTES DA VISÃO	12	-	4	1	3	3	1	
DEFICIENTES DA AUDIÇÃO	4	-	2	-	2	-	-	
DEFICIENTES FÍSICOS	16	-	6	-	8	2	-	
DEFICIENTES MENTAIS	-	-	-	-	-	-	-	
PORT.DEFIC.MÚLTIPLAS	130	-	53	9	40	26	2	
PORT.PROBL .CONDUTA	3	-	-	1	2	-	-	
SUPERDOTADOS	2	-	-	-	1	1	-	
SEM CURSO ESPECÍFICO	-	-	-	-	-	-	-	
NAO INFORMADO	-	-	-	-	-	-	-	

—UNIDADE DA FEDERAÇÃO/  ÁREA DO CURSO	TOTAL	NUMERO DE FUNÇÕES DOCENTES GRAU DE FORMAÇÃO					
		1. GRAU	2. GRAU			3. GRAU	
			COMPLETO FORMAÇÃO MAGISTÉRIO	COMPLETO OUTRA FORMAÇÃO	ESTUDOS ADICIONAIS	COMPLETO LICENCIATURA	COMPLETO SEM LICENCIATURA
RIO DE JANEIRO	591	14	241	28	108	185	15
DEFICIENTES DA VISÃO	214	4	124	2	28	48	8
DEFICIENTES DA AUDIÇÃO	7	-	3	-	2	1	1
DEFICIENTES FÍSICOS	109	-	329	14	18	43	2
DEFICIENTES MENTAIS	25	-	-	1	4	11	-
PORT.DEFIC. MULTIPLAS	196	10	66	6	46	64	4
PORT.PROBL. CONDUTA	32	-	4	5	10	13	-
SUPERDOTADOS	8	-	3	-	-	5	-
SEM CURSO ESPECIFICO	-	-	-	-	-	-	-
NAO INFORMADO	~	-	-	-	-	-	-
SAO PAULO	1860	117	213	69	126	1269	66
DEFICIENTES DA VISÃO	146	27	44	21	17	30	7
DEFICIENTES DA AUDIÇÃO	61	-	4	2	7	47	1
DEFICIENTES FÍSICOS	272	24	31	4	15	190	8
DEFICIENTES MENTAIS	20	4	3	1	2	6	4
PORT.DEFIC. MULTIPLAS	1336	62	129	40	84	975	46
PORT.PROBL. CONDUTA	24	-	2	-	1	21	-
SUPERDOTADOS	-	-	-	-	-	-	-
SEM CURSO ESPECIFICO	-	-	-	-	-	-	-
NAO INFORMADO	1	-	-	1	-	-	~
PARANÁ	914	9	162	11	265	451	16
DEF DA VISÃO	29	-	7	-	8	14	-
DEFICIENTES DA AUDIÇÃO	110	1	25	3	28	52	1
DEFICIENTES FÍSICOS	241	5	56	4	77	94	5
DEFICIENTES MENTAIS	3	-	-	-	-	2	1
PORT.DEFIC. MÚLTIPLAS	511	3	73	4	144	278	9
PORT.PROBL. CONDUTA	20	-	1	-	8	11	-
SUPERDOTADOS	-	-	-	-	-	-	-
SEM CURSO ESPECIFICO	-	-	-	-	-	-	-
NAO INFORMADO	-	-	-	-	-	-	-



UNIDADE DA FEDERAÇÃO/ ÁREA DO CURSO	NUMERO DE FUNÇÕES DOCENTES							
	TOTAL	GRAU DE FORMAÇÃO					3. COMPLETO LICENCIATURA	GRAU COMPLETO SEM LICENCIATURA
		1. GRAU	2. GRAU			3. COMPLETO LICENCIATURA		
			COMPLETO FORMACAO MAGISTERIO	COMPLETO OUTRA FORMACAO	ESTUDOS ADICIONAIS			
SANTA CATARINA	296	4	216	4	22	48	2	
DEFICIENTES DA VISÃO	171	3	139	2	6	21	-	
DEFICIENTES DA AUDIÇÃO	24	-	17	-	3	4	-	
DEFICIENTES FÍSICOS	77	1	46	1	9	19	1	
DEFICIENTES MENTAIS	3	-	-	1	2	-	-	
PORT.DEFIC.MULTIPLAS	18	-	13	-	1	3	1	
PORT.PROBL.CONDUTA	2	-	1	-	1	-	-	
SUPERDOTADOS	1	-	-	-	-	1	-	
SEM CURSO ESPECIFICO	-	-	-	-	-	-	-	
NAO INFORMADO	-	-	-	-	-	-	-	
RIO GRANDE DO SUL	622	4	162	3	129	323	1	
DEFICIENTES DA VISÃO	578	4	138	2	126	307	1	
DEFICIENTES DA AUDIÇÃO	1	-	1	-	-	-	-	
DEFICIENTES FÍSICOS	2	-	-	-	1	1	-	
DEFICIENTES MENTAIS	-	-	-	-	-	-	-	
PORT.DEFIC.MULTIPLAS	39	-	22	1	2	14	-	
PORT.PROBL.CONDUTA	2	-	1	-	-	1	-	
SUPERDOTADOS	-	-	-	-	-	-	-	
SEM CURSO ESPECIFICO	-	-	-	-	-	-	-	
NAO INFORMADO	-	-	-	-	-	-	-	
MATO GROSSO DO SUL	136	-	54	2	1	71	8	
DEFICIENTES DA VISÃO	38	-	22	2	-	13	1	
DEFICIENTES DA AUDIÇÃO	2	-	-	-	-	1	1	
DEFICIENTES FÍSICOS	19	-	7	-	-	11	1	
DEFICIENTES MENTAIS	-	-	-	-	-	-	-	
PORT.DEFIC.MULTIPLAS	76	-	24	-	1	46	5	
PORT.PROBL.CONDUTA	1	-	1	-	-	-	-	
SUPERDOTADOS	-	-	-	-	-	-	-	
SEM CURSO ESPECIFICO	-	-	-	-	-	-	-	
NAO INFORMADO	-	-	-	-	-	-	-	

MEC/SAG/CPS/CIP (SEEC) EDUCAÇÃO ESPECIAL  
 ENSINO REGULAR 2 - PESSOAL DOCENTE 2.1 - NUMERO DE FUNÇÕES DOCENTES, POR GRAU DE FORMAÇÃO, SEGUNDO A UNIDADE DA FEDERAÇÃO E ÁREA DO CURSO ESPECIFICO EM EDUCAÇÃO ESPECIAL - 1988

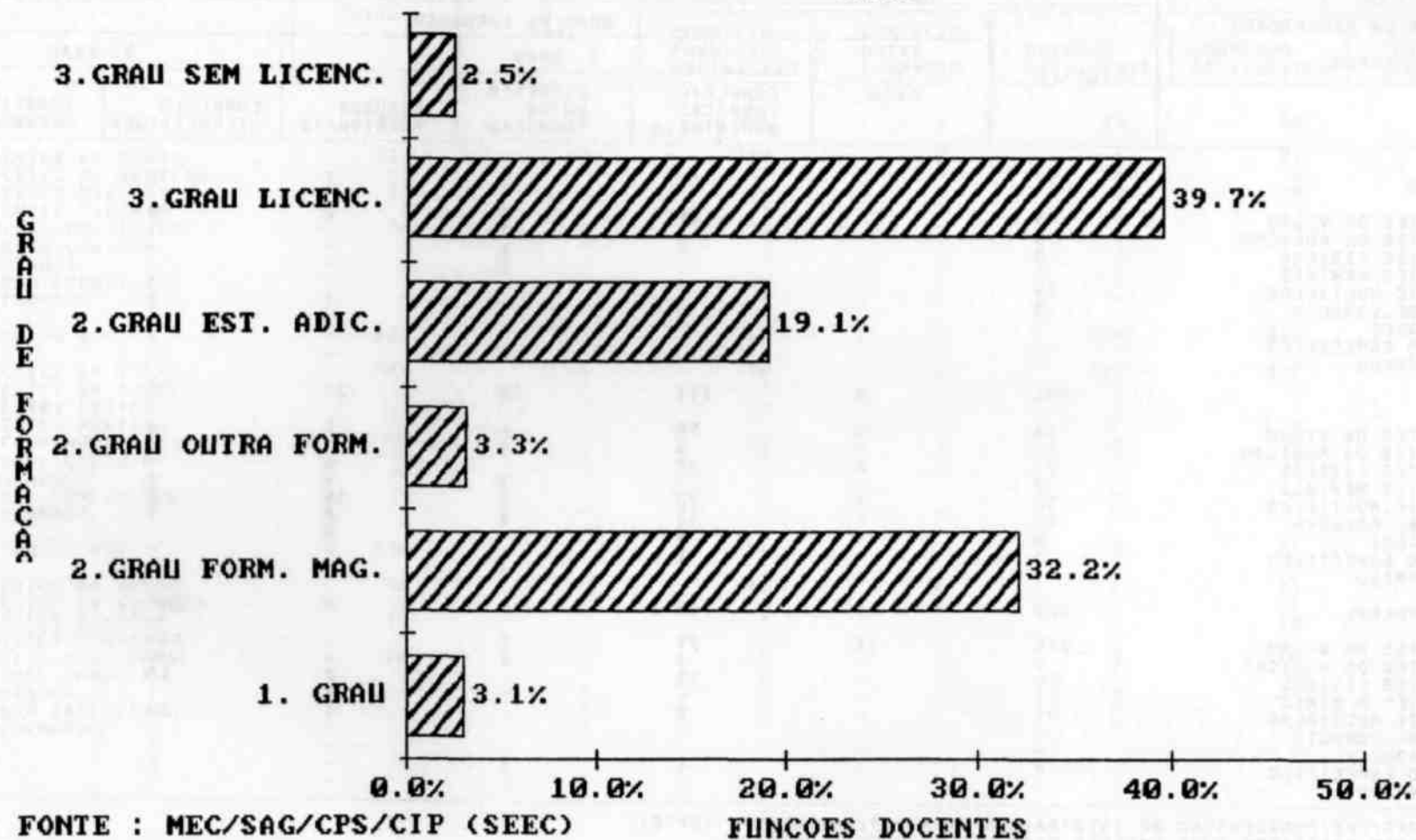
CONCLUSÃO)

UNIDADE DA FEDERAÇÃO/ ÁREA DO CURSO	NUMERO DE FUNÇÕES DOCENTES						
	TOTAL	GRAU DE FORMAÇÃO					COMPLETO SEM LICENCIATURA
		1. GRAU	2. GRAU			3. GRAU	
			COMPLETO FORMAÇÃO MAGISTÉRIO	COMPLETO OUTRA FORMAÇÃO	ESTUDOS ADICIONAIS	COMPLETO LICENCIATURA	
MATO GROSSO	71	-	46	5	3	15	2
DEFICIENTES DA VISÃO	43	.	29	2	2	8	2
DEFICIENTES DA AUDIÇÃO	3	-	1	1	-	1	-
DEFICIENTES FÍSICOS	8	-	7	1	-	-	-
DEFICIENTES MENTAIS	1	-	-	1	-	-	-
PORT. DEFIC. MÚLTIPLAS	10	-	7	-	-	3	-
PORT. PROBL. CONDUTA	5	-	2	-	1	2	-
SUPERDOTADOS	-	-	-	-	-	-	I
SEM CURSO ESPECIFICO	1	-	-	-	-	1	-
NAO INFORMADO	-	-	-	-	-	-	"
GOIÁS	184	8	111	16	30	16	3
DEFICIENTES DA VISÃO	66	3	50	6	5	2	-
DEFICIENTES DA AUDIÇÃO	15	-	3	4	-	8	-
DEFICIENTES FÍSICOS	23	4	12	-	6	-	1
DEFICIENTES MENTAIS	2/52	-	-	1	-	1	-
PORT. DEFIC. MÚLTIPLAS	1	-	28	3	15	4	1
PORT. PROBL. CONDUTA	17	-	12	2	2	1	-
SUPERDOTADOS	8	-	5	-	2	-	1
SEM CURSO ESPECIFICO	1	-	1	-	-	-	-
NAO INFORMADO	-	~	-	-	~	-	-
DISTRITO FEDERAL	320	11	48	5	3	245	8
DEFICIENTES DA VISÃO	219	11	31	2	-	170	5
DEFICIENTES DA AUDIÇÃO	9	-	1	2	-	4	2
DEFICIENTES FÍSICOS	59	-	13	-	2	43	1
DEFICIENTES MENTAIS	1	-	-	-	-	1	-
PORT. DEFIC. MÚLTIPLAS	23	-	2	-	1	20	-
PORT. PROBL. CONDUTA	-	-	-	-	-	-	-
SUPERDOTADOS	-	-	-	-	-	-	-
SEM CURSO ESPECIFICO	9	-	1	1	-	7	-
NAO INFORMADO	-	-	-	-	-	-	-

FONTE: MEC/SAG/CPS/COORDENACAO DE INFORMAÇÕES PARA O PLANEJAMENTO (SEEC)

NOTA: UM MESMO PROFESSOR PODE EXERCER MAIS DE UMA FUNCAO DOCENTE

2.1.8 - DISTRIBUICAO PERCENTUAL DO NUMERO DE  
 FUNCOES DOCENTES POR GRAU DE FORMACAO - BRASIL -  
 1988



**3**

**ALUNADO**







ESTADUAL	1719	1	8	89	61	222	1175	102	13	-	48	-
MUNICIPAL	96	-	1	1	-	-	80	13	1	-	-	-
PARTICULAR	12	1	-	-	-	2	6	-	1	-	2	-
NAO INFORMADO		-	-	-	-	-		-		"		"



UNIDADE DA FEDERAÇÃO / DEPENDÊNCIA ADMINISTRATIVA	TOTAL	MATRICULA INICIAL										
		TIPO DE EXCEPCIONALIDADE										
		CEGOS	1 PARC. CEGOS	SURDOS	PARC. SURDOS	DEFIC. FÍSICOS	DEFIC. MENTAIS	PORT. DEFIC. MULTIP.	PORT. PROBL. CONDUTA	SUPER- DOTADOS	NAO IDENTI- FICADOS	NAO INFOR- MADOS
RIO DE JANEIRO	4392	9	54	743	178	450	2300	313	227	19	99	-
FEDERAL	-	-	-	-	-	-	-	-	-	-	-	-
ESTADUAL	2733	9	33	299	1 16	383	1555	144	144	-	50	-
MUNICIPAL	1303	-	19	275	61	66	591	140	83	19	49	-
PARTICULAR	356	-	2	169	1	1	154	29	-	-	-	-
NAO INFORMADO	~	-	-	-	-	-	-	"	-	-	-	-
SAO PAULO	20322	195	343	1803	557	537	16769	40	18	19	41	-
FEDERAL	-	-	-	-	-	-	-	-	-	-	-	-
ESTADUAL	19197	183	332	1653	505	503	15917	27	18	19	40	-
MUNICIPAL	737	1 1	4	123	-	31	557	11	-	-	-	-
PARTICULAR	388	1	7	27	52	3	295	2	-	-	1	-
NAO INFORMADO	-	-	-	-	-	-	-	-	-	-	-	-
PARANÁ	5348	606	-	1056	-	-	3591	95	-	-	-	-
FEDERAL	-	-	-	-	-	-	-	-	-	-	-	-
ESTADUAL	4477	601	-	916	-	-	2899	61	-	-	-	-
MUNICIPAL	527	5	-	111	-	-	411	-	-	-	-	-
PARTICULAR	344	-	-	29	-	-	281	34	-	-	-	-
NAO INFORMADO	-	-	-	-	"	~	-	"	"	"	~	-
SANTA CATARINA	2971	91	165	828	168	13	520	70	76	-	1040	-
FEDERAL	-	-	-	-	-	-	-	-	-	-	-	-
ESTADUAL	2683	77	159	823	161	13	421	67	60	-	902	-
MUNICIPAL	255	-	6	5	3	-	97	-	16	-	128	-
PARTICULAR	33	14	-	-	4	-	2	3	-	-	'10	-
NAO INFORMADO	~	"	-	-	~	-	-	-	-	-	-	-
RIO GRANDE DO SUL	5852	57	75	446	58	14	5108	94	-	-	-	-
FEDERAL	-	-	-	-	-	-	-	-	-	-	-	-
ESTADUAL	4135	31	68	330	46	12	3566	82	-	-	-	-
MUNICIPAL	1652	2	7	92	12	2	1525	12	-	-	-	-
PARTICULAR	65	24	-	24	-	-	17	-	-	-	-	-
NAO INFORMADO	-	-	-	-	-	-	-	~	-	-	-	-
MATO GROSSO DO SUL	1204	12	14	111	42	18	929	41	11	-	26	-
FEDERAL	-	-	-	-	-	-	-	-	-	-	-	-
ESTADUAL	1160	12	14	111	42	18	885	41	11	-	26	-
MUNICIPAL	20	-	-	-	-	-	20	-	-	-	-	-
PARTICULAR	24	-	~	-	-	-	24	-	-	-	-	-
NAO INFORMADO	-	-	-	-	-	~	-	-	-	-	-	~

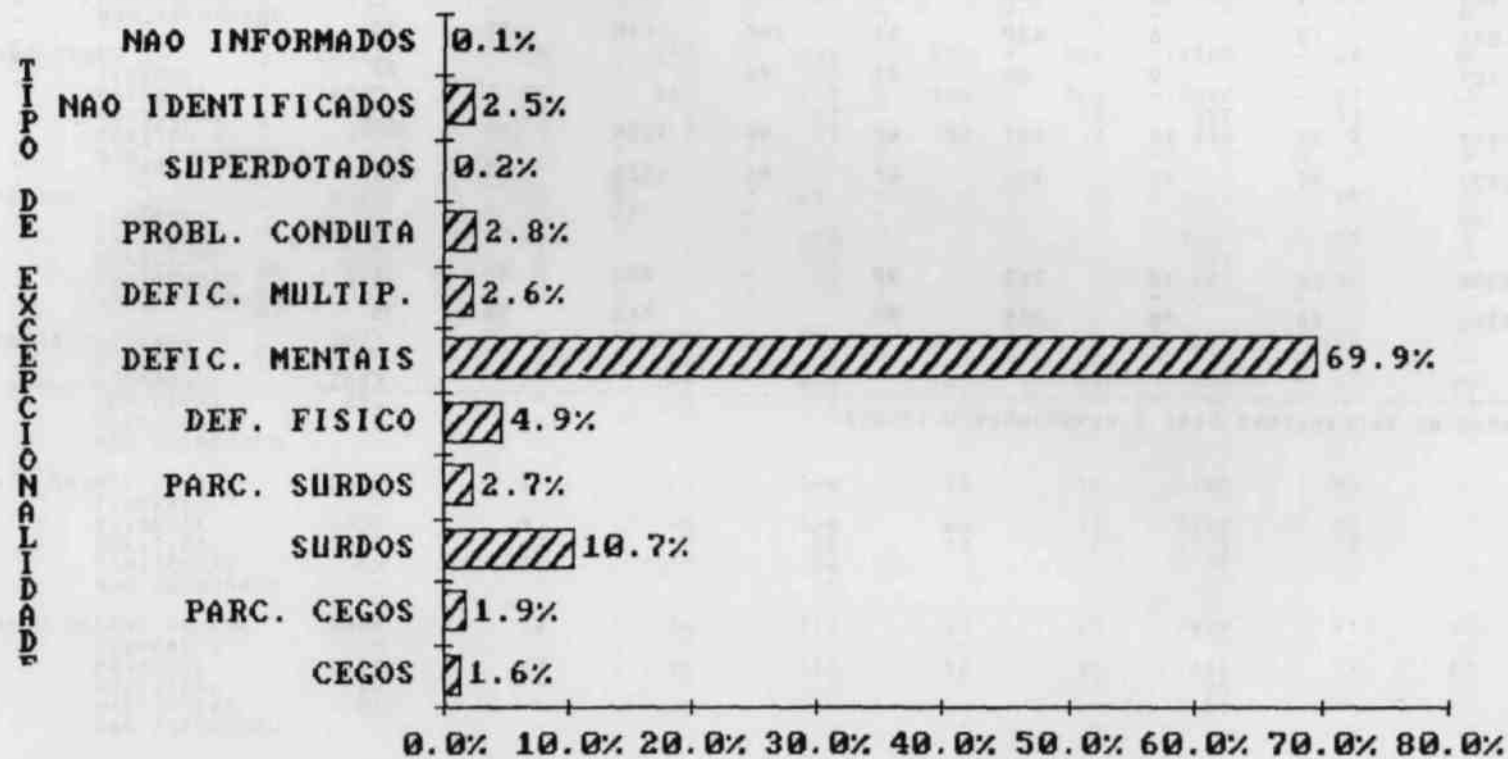
MEC/SAG/CPS/CIP (SEEC) EDUCAÇÃO ESPECIAL  
 ENSINO REGULAR 3 - ALUNADO 3.1 - MATRICULA INICIAL DE EXCEPCIONAIS POR TIPO DE EXCEPCIONALIDADE, SEGUNDO A  
 UNIDADE DA FEDERAÇÃO E DEPENDÊNCIA ADMINISTRATIVA - 1988

(CONCLUSÃO)

UNIDADE DA FEDERAÇÃO / DEPENDÊNCIA ADMINISTRATIVA	TOTAL	MATRICULA INICIAL										
		TIPO DE EXCEPCIONALIDADE										
		CEGOS	PARC CEGOS	SURDOS	PARC. SURDOS	DEFIC. FÍSICOS	DEFIC. MENTAIS	PORT . DEFIC. MULTIP.	PORT. PROBL. CONDUTA	SUPER- DOTADOS	NAO IDENTI- FICADOS	NAO INFOR- MADOS
MATO GROSSO	981	3	15	165	32	231	410	80	45		-	-
FEDERAL	-	-	-	-	-	-	-	-	-	-	-	-
ESTADUAL	874	3	6	139	11	207	410	80	18	-	-	-
MUNICIPAL	-	-	-	-	-	-	-	-	-	-	-	-
PARTICULAR	107	-	9	26	21	24	-	-	27	-	-	-
NAO INFORMADO	-	-	-	-	-	-	-	-	-	-	-	-
GOIÁS	2153	25	51	107	47	99	1254	103	357	5	105	-
FEDERAL	-	-	-	-	-	-	-	-	-	-	-	-
ESTADUAL	2132	25	51	107	47	99	1233	103	357	5	105	-
MUNICIPAL	9	-	-	-	-	-	9	-	-	-	-	-
PARTICULAR	12	-	-	-	-	-	12	-	-	-	-	-
NAO INFORMADO	-	-	-	-	-	-	-	-	-	-	-	-
DISTRITO FEDERAL	1398	26	18	265	99	-	862	36	16	76	-	-
FEDERAL	-	-	-	-	-	-	-	-	-	-	-	-
ESTADUAL	1398	26	18	265	99	-	862	36	16	76	-	-
MUNICIPAL	-	-	-	-	-	-	-	-	-	-	-	-
PARTICULAR	-	-	-	-	-	-	-	-	-	-	-	-
NAO INFORMADO	-	-	-	-	-	-	-	-	-	-	-	-

FONTE: MEC/SAG/CPS/ COOT DENACAO INFORMAÇÕES PARA O PLANEJAMENTO (SEEC)

3.1.A - DISTRIBUIÇÃO PERCENTUAL DA MATRICULA INICIAL DE EXCEPCIONAIS POR TIPO DE EXCEPCIONALIDADE - BRASIL - 1988



FONTE : MEC/SAG/CPS/CIP (SEEC) MATRICULA INICIAL

M

EC/SAG/CPS/CIPCSEEC)

**ENSINO REGULAR 3 - ALUNADO 3.2 - MATRICULA INICIAL DE EXCEPCIONAIS NO PRE ESCOLAR, POR DEPENDÊNCIA ADMINISTRATIVA, SEGUNDO A UNIDADE DA FEDERAÇÃO E LOCALIZAÇÃO - 1988 CONTINUA**

**EDUCAÇÃO ESPECIAL**

UNIDADE DA FEDERAÇÃO	LOCALIZAÇÃO	MATRICULA INICIAL DE EXCEPCIONAIS NO PRE-ESCOLAR					
		TOTAL	DEPENDÊNCIA ADMINISTRATIVA				
			FEDERAL	ESTADUAL	MUNICIPAL	PARTICULAR	NAO INFORMADO
B R A S I L	TOTAL RURAL NAO INFORMADO	6618 61	14	5551 59	571 2	482	-
RONDÔNIA	TOTAL RURAL NAO INFORMADO	25	-	-	25	-	-
ACRE	TOTAL RURAL NAO INFORMADO	-	-	-	-	-	-
AMAZONAS	TOTAL RURAL NAO INFORMADO	140	-	58	-	82	-
RORAIMA	TOTAL RURAL NAO INFORMADO	-	-	-	-	-	-
PARA	TOTAL RURAL NAO INFORMADO	335 13	-	332 13	2	1	-
AMAPÁ	TOTAL RURAL NAO INFORMADO	14	14	-	-	-	-
MARANHÃO	TOTAL RURAL NAO INFORMADO	38	-	38	-	-	-
PIAUÍ	TOTAL RURAL NAO INFORMADO	19	-	19	-	-	-

MEC/SAG/CPS/CIP (SEEC)

## EDUCAÇÃO ESPECIAL

ENSINO REGULAR 3 - ALUNADO 3.2 - MATRICULA INICIAL DE EXCEPCIONAIS NO PRE-ESCOLAR, POR DEPENDÊNCIA ADMINISTRATIVA, SEGUNDO A UNIDADE DA FEDERAÇÃO E LOCALIZAÇÃO - 1988

(CONTINUA)

UNIDADE DA FEDERACAO	LOCALIZAÇÃO	MATRICULA INICIAL DE EXCEPCIONAIS NO PRE ESCOLAR					
		TOTAL	DEPENDÊNCIA ADMINISTRATIVA				
			FEDERAL	ESTADUAL	MUNICIPAL	PARTICULAR	NAO INFORMADO
CEARA	TOTAL RURAL NAO INFORMADO	104	-	104	-	-	-
RIO GRANDE DO NORTE	TOTAL RURAL NAO INFORMADO	60	-	58	:	2	:
PARAÍBA	TOTAL RURAL NAO INFORMADO	50		50		-	:
PERNAMBUCO	TOTAL RURAL NAO INFORMADO	222 5	-	219 5	3	-	:
ALAGOAS	TOTAL RURAL NAO INFORMADO	99 3	-	73 3	26	-	;
SERGIPE	TOTAL RURAL NAO INFORMADO	16	-	16	-	-	
BAHIA	TOTAL RURAL NAO INFORMADO	223	-	173	24	26	:
MINAS GERAIS	TOTAL RURAL NAO INFORMADO	257	-	121	3	133	:
ESPIRITO SANTO	TOTAL RURAL NAO INFORMADO	86	-	77	-	9	-

MEC/SAG/CPS/CIP (SEEC) EDUCAÇÃO ESPECIAL  
 ENSINO REGULAR 3 - ALUNADO 3.2 - MATRICULA INICIAL DE EXCEPCIONAIS NO PRE-ESCOLAR, POR DEPENDÊNCIA ADMINISTRATIVA, SEGUNDO A  
 UNIDADE DA FEDERAÇÃO E LOCALIZAÇÃO - 1988

(CONTINUA)

UNIDADE DA FEDERAÇÃO	LOCALIZAÇÃO	MATRICULA INICIAL DE EXCEPCIONAIS NO PRE-ESCOLAR					
		TOTAL	DEPENDÊNCIA ADMINISTRATIVA				
			FEDERAL	ESTADUAL	MUNICIPAL	PARTICULAR	NAO INFORMADO
RIO DE JANEIRO	TOTAL	495	-	301	83	111	-
	RURAL	1	-	1	-	-	-
	NAO INFORMADO	-	-	~	-	-	-
SÃO PAULO	<b>TOTAL</b>	1768	-	1454	223	91	-
	RURAL	4	-	4	-	-	-
	NAO INFORMADO	-	-	-	-	-	-
PARANÁ	TOTAL	442	-	395	47	-	-
	RURAL	-	-	-	-	-	-
	NAO INFORMADO	-	-	-	-	-	-
SANTA CATARINA	TOTAL	190	-	184	4	2	-
	RURAL	7	-	5	2	-	-
	NAO INFORMADO	-	-	~	-	-	-
RIO GRANDE DO SUL	TOTAL	1151	-	995	<b>131</b>	25	-
	RURAL	28	-	28	-	-	-
	NAO INFORMADO	-	-	-	-	-	-
MATO GROSSO DO SUL	TOTAL	43	-	43	-	-	-
	RURAL	-	-	-	-	-	-
	NAO INFORMADO	-	-	-	-	-	~
MATO GROSSO	<b>TOTAL</b>	127	-	<b>127</b>	-	-	-
	RURAL	-	-	-	-	-	-
	NAO INFORMADO	-	-	~	-	-	-
GOIÁS	<b>TOTAL</b>	432	-	432	-	-	-
	RURAL	-	-	-	-	-	-
	NAO INFORMADO	-	-	-	-	-	-

MEC/SAG/CPS/CIP(SEEC)

EDUCAÇÃO ESPECIAL

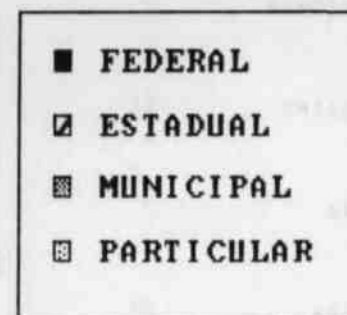
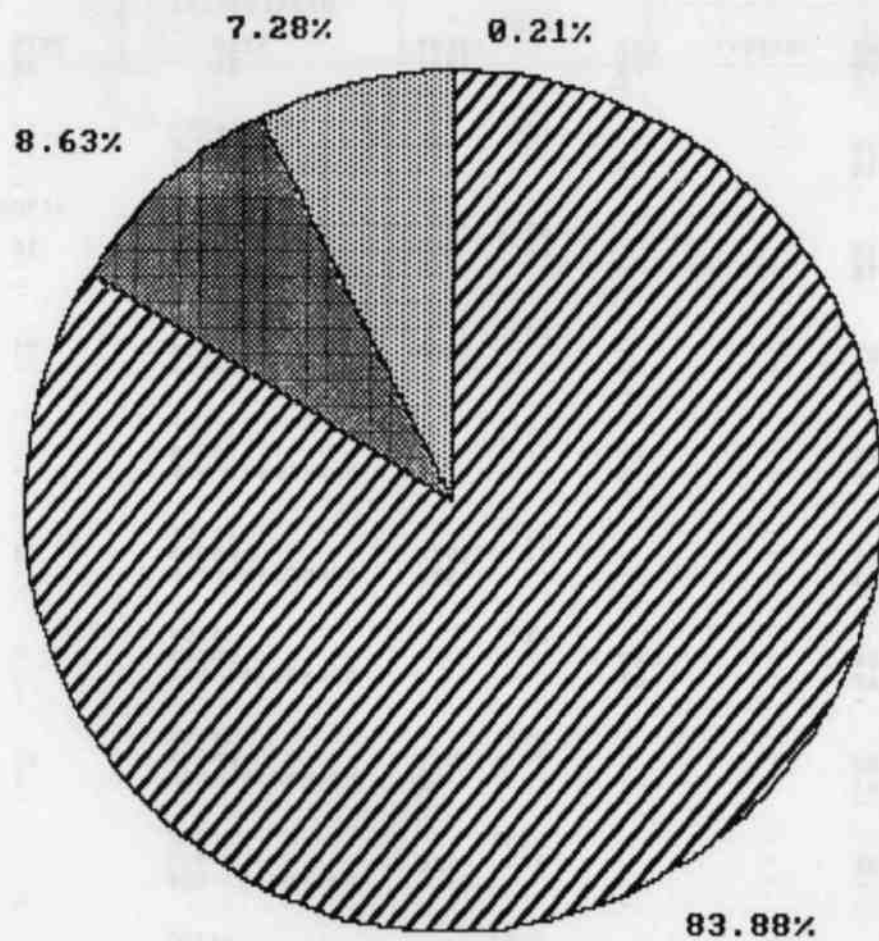
ENSINO REGULAR 3 - ALUNADO 3.2 - MATRICULA INICIAL DE EXCEPCIONAIS NO PRE ESCOLAR, POR DEPENDÊNCIA ADMINISTRATIVA, SEGUNDO A UNIDADE DA FEDERAÇÃO E LOCALIZAÇÃO - 1988

(CONCLUSÃO)

UNIDADE DA FEDERACAO	LOCALIZAÇÃO	MATRICULA INICIAL DE EXCEPCIONAIS NO PRE- ESCOLAR				
		TOTAL	DEPENDENCIA ADMINISTRATIVA			
			FEDERAL	ESTADUAL	MUNICIPAL	PARTICULAR
DISTRITO FEDERAL						
TOTAL	282		282	-	-	-
RURAL						
NAO INFORMADO						

FONTE: MEC/SAG/CPS/COORDENACAO DE INFORMACOES PARA O PLANEJAMENTO (SEEC)

**3.2.A - DISTRIBUICAO PERCENTUAL DA MATRICULA DE EXCEPCIONAIS  
NO PRE-ESCOLAR, POR DEPENDENCIA ADMINISTRATIVA  
BRASIL - 1988**



FONTE : MEC/SAG/CPS/CIP (SEEC)



MEC/SAG/CPS/CIP(SEEC)

EDUCAÇÃO ESPECIAL

ENSINO REGULAR 3 - ALUNADO 3.3 - MATRICULA INICIAL DE EXCEPCIONAIS NO 1. GRAU, POR DEPENDÊNCIA ADMINISTRATIVA,  
SEGUNDO A UNIDADE DA FEDERAÇÃO E LOCALIZAÇÃO - 1988

CONTINUA)

UNIDADE DA FEDERAÇÃO	LOCALIZAÇÃO	MATRICULA INICIAL DE EXCEPCIONAIS NO 1. GRAU					NAO INFORMADO
		TOTAL	DEPENDÊNCIA ADMINISTRATIVA				
			FEDERAL	ESTADUAL	MUNICIPAL	PARTICULAR	
B R A S I L	TOTAL RURAL NAO INFORMADO	71563 1473	607 73	63591 1302	5350 84	2015 14	-
RONDÔNIA	TOTAL RURAL NAO INFORMADO	729 10	:	260	469 10	-	-
ACRE	TOTAL RURAL NAO INFORMADO	611 18	-	519 18	82	10	-
AMAZONAS	TOTAL RURAL NAO INFORMADO	1621	-	1600	-	21	-
RORAIMA	TOTAL RURAL NAO INFORMADO	124 6	124 6	-	-	-	-
PARA	TOTAL RURAL NAO INFORMADO	4284 403	-	3937 388	294 15	53	-
AMAPÁ	TOTAL RURAL NAO INFORMADO	494 67	483 67	:	11	-	-
MARANHÃO	TOTAL RURAL NAO INFORMADO	985 61	-	901 58	32	52 3	-
PIAUI	TOTAL RURAL NAO INFORMADO	486	-	486	-	-	-

MEC/SAG/CPS/CIPCSEEC) EDUCAÇÃO ESPECIAL  
 ENSINO REGULAR 3 - ALUNADO 3.3 - MATRICULA INICIAL DE EXCEPCIONAIS NO 1. GRAU, POR DEPENDÊNCIA ADMINISTRATIVA,  
 SEGUNDO A UNIDADE DA FEDERAÇÃO E LOCALIZAÇÃO - 1988

(CONTINUA)

UNIDADE DA FEDERAÇÃO	LOCALIZACAO	MATRICULA INICIAL DE EXCEPCIONAIS NO 1. GRAU					
		TOTAL	DEPENDÊNCIA ADMINISTRATIVA				
			FEDERAL	ESTADUAL	MUNICIPAL	PARTICULAR	NAO INFORMADO
CEARA	TOTAL RURAL NAO INFORMADO	801 107	-	801 107	-	-	-
RIO GRANDE DO NORTE	TOTAL RURAL NAO INFORMADO	2096 56	-	1681 56	47	368	-
PARA I BA	TOTAL RURAL NAO INFORMADO	963	-	711	252	-	-
PERNAMBUCO	TOTAL RURAL NAO INFORMADO	2199 13	-	2182 13	4	13	-
ALAGOAS	TOTAL RURAL NAO INFORMADO	554 11	-	554 11	-	-	-
SERGIPE	TOTAL RURAL NAO INFORMADO	138	-	122	-	16	-
BAHIA	TOTAL RURAL NAO INFORMADO	1413 15	-	1384 15	-	29	-
MINAS GERAIS	TOTAL RURAL NAO INFORMADO	12732 209	-	12334 198	48	350 11	-
ESPIRITO SANTO	TOTAL RURAL NAO INFORMADO	1741 24	-	1642 24	96	3	-

MEC/SAG/CPS/CIP (SEEC)

EDUCAÇÃO ESPECIAL

ENSINO REGULAR 3 - ALUNADO 3.3 - MATRICULA INICIAL DE EXCEPCIONAIS NO 1. GRAU, POR DEPENDÊNCIA ADMINISTRATIVA,  
SEGUNDO A UNIDADE DA FEDERAÇÃO E LOCALIZAÇÃO - 1988

(CONTINUA)

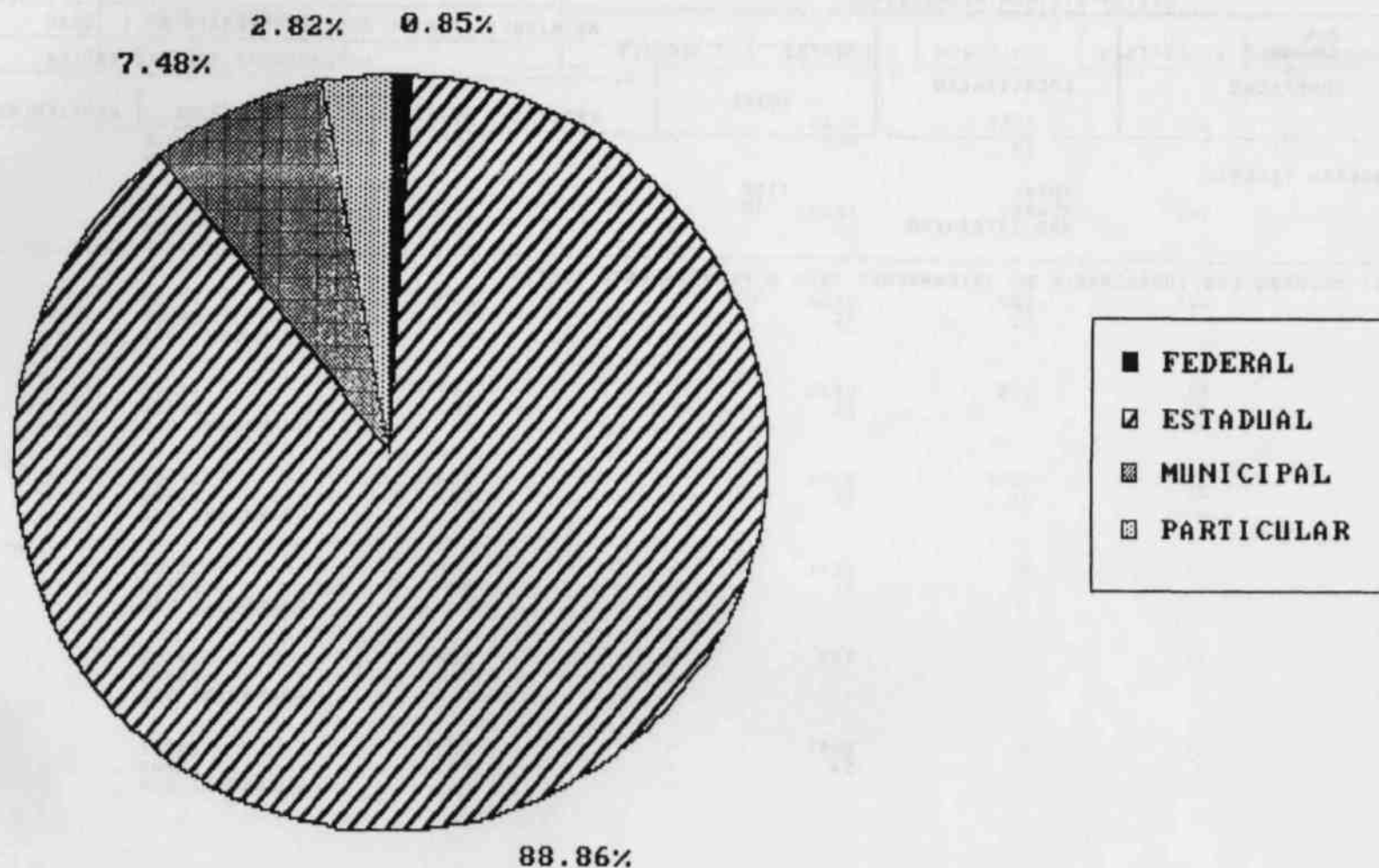
UNIDADE DA FEDERACAO	LOCALIZAÇÃO	MATRICULA INICIAL DE EXCEPCIONAIS NO 1. GRAU					
		TOTAL	DEPENDÊNCIA ADMINISTRATIVA				
			FEDERAL	ESTADUAL	MUNICIPAL	PARTICULAR	NAO INFORMADO
RIO DE JANEIRO	TOTAL RURAL NAO INFORMADO	3883 132	-	2418 107	1220 25	245	-
SAO PAULO	TOTAL RURAL NAO INFORMADO	18492 95	-	17681 95	514	297	-
PARANÁ	TOTAL RURAL NAO INFORMADO	4906 49	-	4082 27	480 22	344	-
SANTA CATARINA	TOTAL RURAL NAO INFORMADO	2781 95	-	2499 93	251 2	31	-
RIO GRANDE DO SUL	TOTAL RURAL NAO INFORMADO	4685 42	-	3124 32	1521 10	40	-
MATO GROSSO DO SUL	TOTAL RURAL NAO INFORMADO	1161 6	-	1117 6	20	24	-
MATO GROSSO	TOTAL RURAL NAO INFORMADO	854	-	747	-	107	-
GOIÁS	TOTAL RURAL NAO INFORMADO	1721 42	-	1700 42	9	12	-

MEC/SAG/CPS/CIP(SEEC) EDUCAÇÃO ESPECIAL  
 ENSINO REGULAR 3 - ALUNADO 3.3 - MATRICULA INICIAL DE EXCEPCIONAIS NO 1. GRAU, POR DEPENDÊNCIA ADMINISTRATIVA,  
 SEGUNDO A UNIDADE DA FEDERAÇÃO E LOCALIZAÇÃO - 1988

(CONCLUSaO)

UNIDADE DA FEDERAÇÃO	LOCALIZAÇÃO	MATRICULA INICIAL DE EXCEPCIONAIS NO 1. GRAU				
		TOTAL	DEPENDÊNCIA ADMINISTRATIVA			
			FEDERAL	ESTADUAL	MUNICIPAL	PARTICULAR
DISTRITO FEDERAL	TOTAL RURAL INFORMADO	1109 12 NAO		1109 12		-

**3.3.A - DISTRIBUICAO PERCENTUAL DA MATRICULA INICIAL DE EXCEPCIONAIS NO 1. GRAU, POR DEPENDENCIA ADMINISTRATIVA BRASIL - 1988**



FONTE : MEC/SAG/CPS/CIP (SEEC)

MEC/SAG/CPS/CIP(SEEC) EDUCAÇÃO ESPECIAL  
 ENSINO REGULAR 3 - ALUNADO 3.4 - MATRICULA INICIAL DE EXCEPCIONAIS NO 2. GRAU, POR DEPENDÊNCIA ADMINISTRATIVA,  
 SEGUNDO A UNIDADE DA FEDERAÇÃO E LOCALIZAÇÃO - 1988

(CONTINUA)

UNIDADE DA FEDERAÇÃO	LOCALIZACAO	MATRICULA INICIAL DE EXCEPCIONAIS NO 2. GRAU					
		TOTAL	DEPENDÊNCIA ADMINISTRATIVA				
			FEDERAL	ESTADUAL	MUNICIPAL	PARTICULAR	NAO INFORMADO
B R A S I L	TOTAL RURAL NAO INFORMADO	141	1	112	-	28	-
RONDÔNIA	TOTAL RURAL NAO INFORMADO	-	-	-	-	-	-
ACRE	TOTAL RURAL NAO INFORMADO	-	-	-	-	-	-
AMAZONAS	TOTAL RURAL NAO INFORMADO	-	-	-	-	-	-
RORAIMA	TOTAL RURAL NAO INFORMADO	-	-	-	-	-	-
PARA	TOTAL RURAL NAO INFORMADO	5	-	4	-	1	-
AMAPÁ	TOTAL RURAL NAO INFORMADO	1	1	-	-	-	-
MARANHÃO	TOTAL RURAL NAO INFORMADO	6	-	6	-	-	-
PIAUI	TOTAL RURAL NAO INFORMADO	-	-	-	-	-	-

MEC/SAG/CPS/CIP (SEEC)

EDUCAÇÃO ESPECIAL

ENSINO REGULAR 3 - ALUNADO 3.4 - MATRICULA INICIAL DE EXCEPCIONAIS NO 2. GRAU, POR DEPENDÊNCIA ADMINISTRATIVA, SEGUNDO A UNIDADE DA FEDERAÇÃO E LOCALIZAÇÃO - 1988

(CONTINUA)

UNIDADE DA FEDERAÇÃO	LOCALIZAÇÃO	MATRICULA INICIAL DE EXCEPCIONAIS NO 2. GRAU					
		TOTAL	DEPENDÊNCIA ADMINISTRATIVA				
			FEDERAL	PARTICULAR	NAO ESTADUAL	MUNICIPAL	INFORMADO
CEARA	TOTAL RURAL NAO INFORMADO	-	-	-	-	-	-
RIO GRANDE DO NORTE	TOTAL RURAL NAO INFORMADO	1	-	1	:	-	-
PARAÍBA	TOTAL RURAL NAO INFORMADO	-	-	-	-	-	-
PERNAMBUCO	TOTAL RURAL NAO INFORMADO	2	-	-	-	-	-
ALAGOAS	TOTAL RURAL NAO INFORMADO	-	-	-	-	-	-
SERGIPE	TOTAL RURAL NAO INFORMADO	-	-	-	-	-	-
BAHIA	TOTAL RURAL NAO INFORMADO	-	-	-	-	-	-
MINAS GERAIS	TOTAL RURAL NAO INFORMADO	27	-	-	-	27	-
ESPIRITO SANTO	TOTAL RURAL NAO INFORMADO	-	-	-	-	-	-

MEC/SAG/CPS/CIP (SEEC) EDUCAÇÃO ESPECIAL  
 ENSINO REGULAR 3 - ALUNADO 3.4 - MATRICULA INICIAL DE EXCEPCIONAIS NO 2. GRAU, POR DEPENDÊNCIA ADMINISTRATIVA,  
 SEGUNDO A UNIDADE DA FEDERAÇÃO E LOCALIZAÇÃO - 1988

(CONTINUA)

UNIDADE DA FEDERAÇÃO	LOCALIZAÇÃO	MATRICULA INICIAL DE EXCEPCIONAIS NO 2. GRAU					
		TOTAL	DEPENDÊNCIA ADMINISTRATIVA				
			FEDERAL	ESTADUAL	MUNICIPAL	PARTICULAR	NAO INFORMADO
RIO DE JANEIRO	<b>TOTAL</b>	14	-	14	-	-	-
	RURAL	-	-	-	-	-	-
	NAO INFORMADO	-	-	-	-	-	-
<b>SAO PAULO</b>	<b>TOTAL</b>	62	-	62	-	-	-
	RURAL	-	-	-	-	-	-
	NAO INFORMADO	-	-	-	-	-	-
PARANÁ	<b>TOTAL</b>	-	-	-	-	-	-
	RURAL	-	-	-	-	-	-
	NAO INFORMADO	~	-	-	-	-	~
SANTA CATARINA	<b>TOTAL</b>	-	-	-	-	-	-
	RURAL	-	-	-	-	-	-
	NAO INFORMADO	-	-	-	-	-	~
RIO GRANDE DO S	<b>TOTAL</b>	16	-	16	-	-	-
	RURAL	-	-	-	-	-	-
	NAO INFORMADO	-	-	-	-	-	-
MATO GROSSO DO S	<b>TOTAL</b>	-	-	-	-	-	-
	RURAL	-	-	-	-	-	-
	NAO INFORMADO	~	-	-	-	-	-
MATO GROSSO	<b>TOTAL</b>	-	-	-	-	-	-
	RURAL	-	-	-	-	-	-
	NAO INFORMADO	-	-	~	-	-	-
GOIÁS	<b>TOTAL</b>	-	-	-	-	-	-
	RURAL	-	-	-	-	-	-
	NAO INFORMADO	-	-	-	-	-	-



MEC/SAG/CPS/CIP(SEEC)

EDUCAÇÃO ESPECIAL

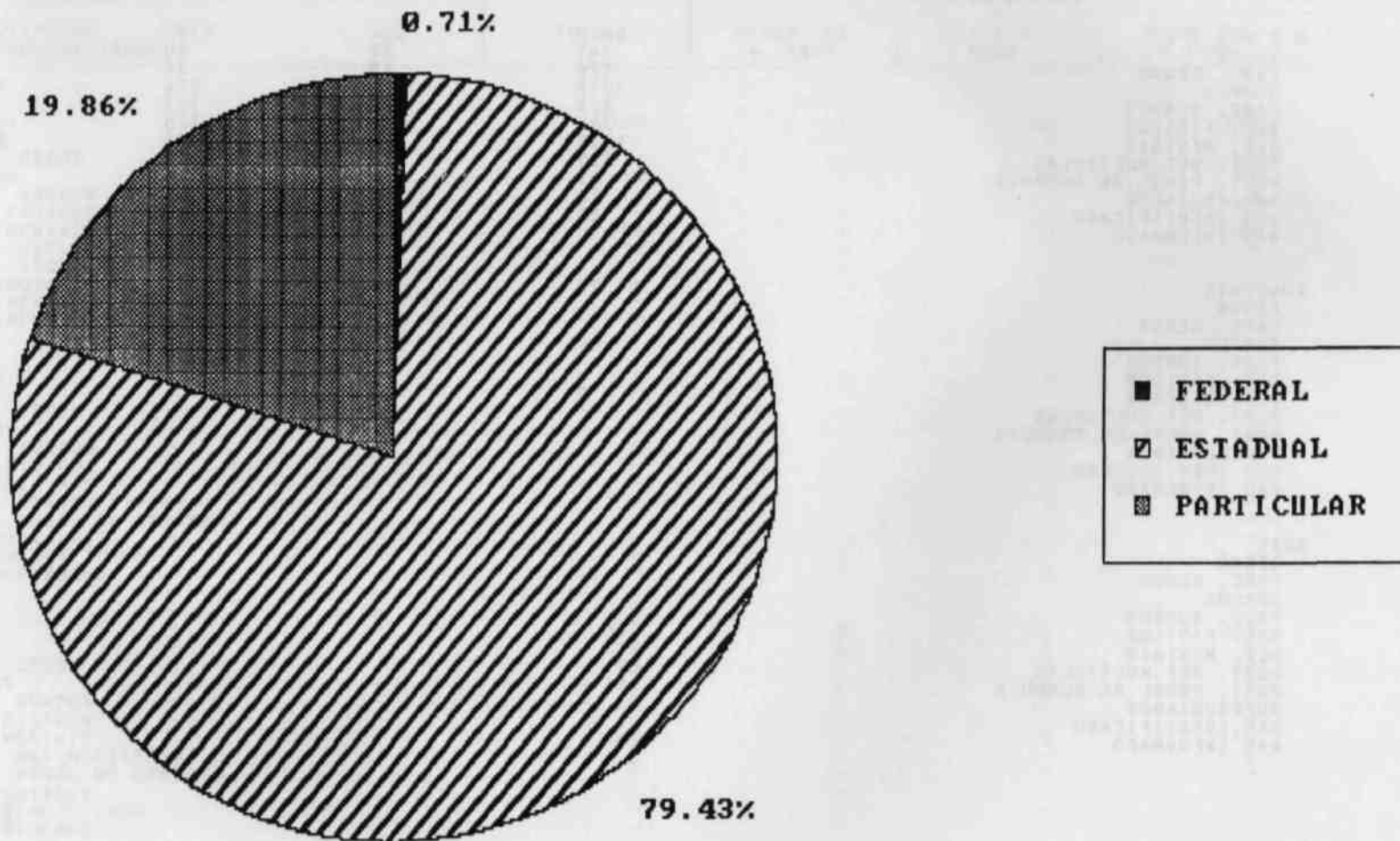
ENSINO REGULAR 3 - ALUNADO 3.4 - MATRICULA INICIAL DE EXCEPCIONAIS NO 2. GRAU, POR DEPENDÊNCIA ADMINISTRATIVA,  
SEGUNDO A UNIDADE DA FEDERAÇÃO E LOCALIZAÇÃO - 1988

(CONCLUSÃO)

UNIDADE DA FEDERAÇÃO	LOCALIZAÇÃO	MATRICULA INICIAL DE EXCEPCIONAIS NO 2. GRAU				
		TOTAL	DEPENDÊNCIA ADMINISTRATIVA			
			FEDERAL	ESTADUAL	MUNICIPAL	PARTICULAR
DISTRITO FEDERAL						
TOTAL	7	-	7	-	-	-
RURAL						
NAO INFORMADO						

FONTE: MEC/SAG/CPS/COORDENACAO DE INFORMACOES PARA O PLANEJAMENTO (SEEC)

**3.4.A - DISTRIBUICAO PERCENTUAL DA MATRICULA INICIAL DE EXCEPCIONAIS NO 2. GRAU, POR DEPENDENCIA ADMINISTRATIVA BRASIL - 1988**



**FONTE : MEC/SAG/CPS/CIP (SEEC)**

HEC/SAG/CPS/CIP(SEEC) EDUCAÇÃO ESPECIAL  
 ENSINO REGULAR 3 - ALUNADO 3.5 - MATRICULA INICIAL DE EXCEPCIONAIS NO PRE-ESCOLAR POR FAIXA ETÁRIA, SEGUNDO A  
 UNIDADE DA FEDERAÇÃO E TIPO DE EXCEPCIONALIDADE - 1988

(CONTINUA)

CONTINUA

UNIDADE DA FEDERAÇÃO/  TIPO DE EXCEPCIONALIDADE	MATRICULA INICIAL DE EXCEPCIONAIS NO PRE ESCOLAR			
	TOTAL	FAIXA ETÁRIA		
		MENOS DE 4 ANOS	4 A 6 ANOS	MAIS DE 6 ANOS
B R A S I L	6618	224	1193	5201
CEGOS	141	22	40	79
PARC. CEGOS	126	18	38	70
SURDOS	1817	88	594	1 135
PARC. SURDOS	363	13	153	197
DEF. FÍSICOS	385	6	126	253
DEF. MENTAIS	3365	48	196	3121
PORT. DEF.MÚLTIPLAS	225	17	18	190
PORT. PROBL.DE CONDUTA	91	2	16	73
SUPERDOTADOS	18	9	2	7
NAO IDENTIFICADO	87	1	10	76
NAO INFORMADO				
RONDÔNIA	25	-	2	23
CEGOS	-	-	-	-
PARC. CEGOS	-	-	-	-
SURDOS	16	-	2	14
PARC. SURDOS	-	-	-	-
DEF. FÍSICOS	-	-	-	-
DEF. MENTAIS	9	-	-	9
PORT. DEF.MÚLTIPLAS	-	-	-	-
PORT. PROBL. DE CONDUTA	-	-	-	-
SUPERDOTADOS	-	-	-	-
NAO IDENTIFICADO	-	-	-	-
NAO INFORMADO	-	"	-	-
ACRE	-	-	-	-
CEGOS	-	-	-	-
PARC. CEGOS	-	-	-	-
SURDOS	-	-	-	-
PARC. SURDOS	-	-	-	-
DEF. FÍSICOS	-	-	-	-
DEF. MENTAIS	-	-	-	-
PORT. DEF.MÚLTIPLAS	-	-	-	-
PORT. PROBL. DE CONDUTA	-	-	-	-
SUPERDOTADOS	-	-	-	-
NAO IDENTIFICADO	-	-	-	-
NAO INFORMADO	-	-	-	-

MEC/SAG/CPS/CIP (SEEC) EDUCAÇÃO ESPECIAL  
 ENSINO REGULAR 3 - ALUNADO 3.5 - MATRICULA INICIAL DE EXCEPCIONAIS NO PRE-ESCOLAR POR FAIXA ETÁRIA, SEGUNDO A  
 UNIDADE DA FEDERAÇÃO E TIPO DE EXCEPCIONALIDADE - 1988

(CONTINUA)

UNIDADE DA FEDERAÇÃO /	MATRICULA INICIAL DE EXCEPCIONAIS NO PRE-ESCOLAR			
	TOTAL	FAIXA ETÁRIA		
		MENOS DE ANOS	4 A 6 6 ANOS	MAIS DE 4 ANOS
AMAZONAS	140	5	26	109
CEGOS	-	-	-	-
PARC. CEGOS	-	-	-	-
SURDOS	19	1	4	14
PARC. SURDOS	11	-	8	3
DEF. FÍSICOS	-	-	-	-
DEF. MENTAIS	110	4	14	92
PORT. DEF. MÚLTIPLAS	-	-	-	-
PORT. PROBL. DE CONDUTA	-	-	-	-
SUPERDOTADOS	-	-	-	-
NAO IDENTIFICADO	-	-	-	-
NAO INFORMADO	-	~	"	-
RORAIMA	-	-	-	-
CEGOS	-	-	-	-
PARC. CEGOS	-	-	-	-
SURDOS	-	-	-	-
PARC. SURDOS	-	-	-	-
DEF. FÍSICOS	-	-	-	-
DEF. MENTAIS	-	-	-	-
PORT. DEF. MÚLTIPLAS	-	-	-	-
PORT. PROBL. DE CONDUTA	-	-	-	-
SUPERDOTADOS	-	-	-	-
NAO IDENTIFICADO	-	-	-	-
NAO INFORMADO	-	-	-	-
PARA	335	8	61	266
CEGOS	12	6	1	5
PARC. CEGOS	23	-	1	22
SURDOS	120	2	43	75
PARC. SURDOS	30	-	11	19
DEF. FÍSICOS	-	-	-	-
DEF. MENTAIS	145	-	5	140
PORT. DEF. MÚLTIPLAS	5	-	-	5
PORT. PROBL. DE CONDUTA	-	-	-	-
SUPERDOTADOS	-	-	-	-
NAO IDENTIFICADO	-	-	-	-
NAO INFORMADO	-	-	-	-

MEC/SAG/CPS/CIPCSEEC)

EDUCAÇÃO ESPECIAL

ENSINO REGULAR 3 - ALUNADO 3.5 - MATRICULA INICIAL DE EXCEPCIONAIS NO PRE-ESCOLAR POR FAIXA ETÁRIA, SEGUNDO A UNIDADE DA FEDERAÇÃO E TIPO DE EXCEPCIONALIDADE - 1988

(CONTINUA) 1

UNIDADE DA FEDERAÇÃO/  TIPO DE EXCEPCIONALIDAD E	MATRICULA INICIAL DE EXCEPCIONAIS NO PRE-ESCOLAR			
	TOTAL	FAIXA ETÁRIA		
		MENOS DE 4 ANOS	4 A 6 6 ANOS	MAIS DE ANOS
AMAPA	14	2	11	1
CEGOS	-	-	-	-
PARC. CEGOS	2	-	1	1
SURDOS	8	2	6	-
PARC. SURDOS	4	-	4	-
DEF. FÍSICOS	-	-	-	-
DEF. MENTAIS	-	-	-	-
PORT. DEF. MÚLTIPLAS	-	-	-	-
PORT. PROBL. DE CONDUTA	-	-	-	-
SUPERDOTADOS	-	-	-	-
NAO IDENTIFICADO	-	-	-	-
NAO INFORMADO	-	"	-	-
MARANHÃO	38	6	18	14
CEGOS	8	-	2	6
PARC. CEGOS	6	-	3	3
SURDOS	8	-	8	-
PARC. SURDOS	-	-	-	-
DEF. FÍSICOS	-	-	-	-
DEF. MENTAIS	16	6	5	5
PORT. DEF. MÚLTIPLAS	-	-	-	-
PORT. PROBL. DE CONDUTA	-	-	-	-
SUPERDOTADOS	-	-	-	-
NAO IDENTIFICADO	-	-	-	-
NAO INFORMADO	-	-	-	-
PIAUI	19	-	.	19
CEGOS	-	-	-	-
PARC. CEGOS	-	-	-	-
SURDOS	6	-	-	6
PARC. SURDOS	-	-	-	-
DEF. FÍSICOS	-	-	-	-
DEF. MENTAIS	12	-	-	12
PORT. DEF. MÚLTIPLAS	1	-	-	1
PORT. PROBL. DE CONDUTA	-	-	-	-
SUPERDOTADOS	-	-	-	-
NAO IDENTIFICADO	-	-	-	-
NAO INFORMADO	-	-	-	-

MEC/SAG/CPS/CIPCSEEC) EDUCAÇÃO ESPECIAL  
 ENSINO REGULAR 3 - ALUNADO 3.5 - MATRICULA INICIAL DE EXCEPCIONAIS NO PRE-ESCOLAR POR FAIXA ETÁRIA, SEGUNDO A  
 UNIDADE DA FEDERAÇÃO E TIPO DE EXCEPCIONALIDADE - 1988

(CONTINUA)

UNIDADE DA FEDERAÇÃO/ TIPO DE EXCEPCIONALIDAD E	MATRICULA INICIAL DE EXCEPCIONAIS NO PRE ESCOLAR			
	TOTAL	FAIXA ETÁRIA		
		MENOS ANOS	DE 4 A 6 ANOS	MAIS DE 6 ANOS
CEARA	104	-	35	69
CEGOS	-	-	-	-
PARC. CEGOS	1	-	-	1
SURDOS	49	-	27	22
PARC. SURDOS	3	-	-	3
DEF. FÍSICOS	16	-	-	16
DEF. MENTAIS	31	-	8	23
PORT. DEF. MÚLTIPLAS	2	-	-	2
PORT. PROBL. DE CONDUTA	-	-	-	-
SUPERDOTADOS	-	-	-	-
NAO IDENTIFICADO	2	-	-	2
NAO INFORMADO	-	"	"	-
RIO GRANDE DO NORTE	60	2	22	36
CEGOS	-	-	-	-
PARC. CEGOS	-	-	-	-
SURDOS	23	-	14	9
PARC. SURDOS	3	-	1	2
DEF. FÍSICOS	-	-	-	-
DEF. MENTAIS	32	2	6	24
PORT. DEF. MÚLTIPLAS	2	-	1	1
PORT. PROBL. DE CONDUTA	-	-	-	-
SUPERDOTADOS	-	-	-	-
NAO IDENTIFICADO	-	-	-	-
NAO INFORMADO	"	"	~	-
PARAÍBA	50	-	-	50
CEGOS	-	-	-	-
PARC. CEGOS	-	-	-	-
SURDOS	-	-	-	-
PARC. SURDOS	1	-	-	1
DEF. FÍSICOS	32	-	-	32
DEF. MENTAIS	1	-	-	1
PORT. DEF. MÚLTIPLAS	-	-	-	-
PORT. PROBL. DE CONDUTA	16	-	-	16
SUPERDOTADOS	-	-	-	-
NAO IDENTIFICADO	-	-	-	-
NAO INFORMADO	-	-	-	-

MEC/SAG/CPS/CIP (SEEC)

EDUCAÇÃO ESPECIAL

ENSINO REGULAR 3 - ALUNADO 3.5 - MATRICULA INICIAL DE EXCEPCIONAIS NO PRE-ESCOLAR POR FAIXA ETÁRIA, SEGUNDO A UNIDADE DA FEDERAÇÃO E TIPO DE EXCEPCIONALIDADE - 1988

(CONTINUA)

UNIDADE DA FEDERAÇÃO/  TIPO DE EXCEPCIONALIDADE E	MATRICULA INICIAL DE EXCEPCIONAIS NO PRE ESCOLAR			
	TOTAL	FAIXA ETÁRIA		
		MENOS DE ANOS	4 A 6 4 ANOS	MAIS DE 6 ANOS
PERNAMBUCO	222	4	42	176
CEGOS	-	-	-	-
PARC. CEGOS	4	1	-	3
SURDOS	115	3	39	73
PARC. SURDOS	-	-	-	-
DEF. FÍSICOS	14	-	3	11
DEF. MENTAIS	89	-	-	89
PORT. DEF. MÚLTIPLAS	-	-	-	-
PORT. PROBL. DE CONDUTA	-	-	-	-
SUPERDOTADOS	-	-	-	-
NAO IDENTIFICADO	-	-	-	-
NAO INFORMADO	"	-	-	-
ALAGOAS	99	.	22	77
CEGOS	1	-	-	1
PARC. CEGOS	-	-	-	-
SURDOS	40	-	22	18
PARC. SURDOS	1	-	-	1
DEF. FÍSICOS	2	-	-	2
DEF. MENTAIS	20	-	-	20
PORT. DEF. MÚLTIPLAS	35	-	-	35
PORT. PROBL. DE CONDUTA	-	-	-	-
SUPERDOTADOS	-	-	-	-
NAO IDENTIFICADO	-	-	-	-
NAO INFORMADO	-	"	-	-
SERGIPE	16	.	8	8
CEGOS	-	-	-	-
PARC. CEGOS	-	-	-	-
SURDOS	-	-	-	-
PARC. SURDOS	-	-	-	-
DEF. FÍSICOS	-	-	-	-
DEF. MENTAIS	16	-	8	8
PORT. DEF. MÚLTIPLAS	-	-	-	-
PORT. PROBL. DE CONDUTA	-	-	-	-
SUPERDOTADOS	-	-	-	-
NAO IDENTIFICADO	-	-	-	-
NAO INFORMADO	-	-	-	-

MEC/SAG/CPS/CIP (SEEC) EDUCAÇÃO ESPECIAL  
 ENSINO REGULAR 3 - ALUNADO 3.5 - MATRICULA INICIAL DE EXCEPCIONAIS NO PRE ESCOLAR POR FAIXA ETÁRIA, SEGUNDO A  
 UNIDADE DA FEDERAÇÃO E TIPO DE EXCEPCIONALIDADE - 1988

(CONTINUA)

UNIDADE DA FEDERAÇÃO/  TIPO DE EXCEPCIONALIDADE	MATRICULA INICIAL DE EXCEPCIONAIS NO PRE ESCOLAR			
	TOTAL	FAIXA ETÁRIA		
		MENOS DE ANOS	4 A 6 ANOS	MAIS DE 6 ANOS
BAHIA	223	14	18	191
CEGOS	1	-	-	1
PARC. CEGOS	-	-	-	-
SURDOS	75	4	16	55
PARC. SURDOS	15	-	2	13
DEF. FÍSICOS	-	-	-	-
DEF. MENTAIS	55	7	-	48
PORT. DEF. MÚLTIPLAS	16	3	-	13
PORT. PROBL. DE CONDUTA	21	-	-	21
SUPERDOTADOS	-	-	-	-
NAO IDENTIFICADO	40	-	-	40
NAO INFORMADO	-	-	-	-
MINAS GERAIS	257	21	81	155
CEGOS	2	-	-	2
PARC. CEGOS	13	2	6	5
SURDOS	73	6	12	55
PARC. SURDOS	65	6	34	25
DEF. FÍSICOS	11	5	4	2
DEF. MENTAIS	53	-	10	43
PORT. DEF. MÚLTIPLAS	9	-	1	8
PORT. PROBL. DE CONDUTA	31	2	14	15
SUPERDOTADOS	-	-	-	-
NAO IDENTIFICADO	-	-	-	-
NAO INFORMADO	-	-	"	"
ESPIRITO SANTO	86	2	13	71
CEGOS	2	-	-	1
PARC. CEGOS	-	-	-	-
SURDOS	21	-	4	17
PARC. SURDOS	3	-	2	1
DEF. FÍSICOS	14	-	1	13
DEF. MENTAIS	22	-	3	19
PORT. DEF. MÚLTIPLAS	16	-	-	16
PORT. PROBL. DE CONDUTA	1	-	-	1
SUPERDOTADOS	-	-	-	-
NAO IDENTIFICADO	7	-	3	3
NAO INFORMADO	-	-	-	-



MEC/SAG/CPS/CIPÍSEEC)

EDUCAÇÃO ESPECIAL

**ENSINO REGULAR 3 - ALUNADO 3.5 - MATRICULA INICIAL DE EXCEPCIONAIS NO PRE-ESCOLAR POR FAIXA ETÁRIA, SEGUNDO A UNIDADE DA FEDERAÇÃO E TIPO DE EXCEPCIONALIDADE - 1988**

(CONTINUA)

UNIDADE DA FEDERAÇÃO / TIPO DE EXCEPCIONAL IDADE	MATRICULA INICIAL DE EXCEPCIONAIS NO PRE ESCOLAR			
	TOTAL	FAIXA ETÁRIA		
		MENOS DE 4 ANOS	4 A 6 ANOS	MAIS DE 6 ANOS
RIO DE JANEIRO	495	35	114	346
CEGOS	-	-	-	-
PARC. CEGOS	7	-	2	5
SURDOS	169	14	52	103
PARC. SURDOS	30	1	13	16
DEF. FÍSICOS	48	1	17	30
DEF. MENTAIS	194	5	20	169
PORT. DEF .MÚLTIPLAS	32	14	6	12
PORT. PROBL.DE CONDUTA	6	-	2	4
SUPERDOTADOS	-	-	-	-
NAO IDENTIFICADO	9	-	2	7
NAO INFORMADO			"	-
<b>SAO PAULO</b>	1768	53	284	1431
CEGOS	40	6	<b>11</b>	23
PARC. CEGOS	37	6	17	14
SURDOS	367	13	130	224
PARC. SURDOS	<b>141</b>	4	51	86
DEF. FÍSICOS	102	-	6	96
DEF. MENTAIS	1043	15	63	965
PORT. DEF .MÚLTIPLAS	19	-	4	15
PORT. PROBL.DE CONDUTA	-	-	-	-
SUPERDOTADOS	18	9	2	7
NAO IDENTIFICADO	1	-	-	1
NAO INFORMADO				-
PARANÁ	442	24	80	338
CEGOS	56	8	<b>19</b>	29
PARC. CEGOS	-	-	-	-
SURDOS	234	14	60	160
PARC. SURDOS	-	-	-	-
DEF. FÍSICOS	-	-	-	-
DEF. MENTAIS	138	2	-	136
PORT. DEF .MÚLTIPLAS	<b>14</b>	-	1	13
PORT. PROBL.DE CONDUTA	-	-	-	-
SUPERDOTADOS	-	-	-	-
NAO IDENTIFICADO	-	-	-	-
NAO INFORMADO	-	~	-	~

MEC/SAG/CPS/CIPCSEEC) EDUCAÇÃO ESPECIAL  
 ENSINO REGULAR 3 - ALUNADO 3.5 - MATRICULA INICIAL DE EXCEPCIONAIS NO PRE-ESCOLAR POR FAIXA ETÁRIA, SEGUNDO A  
 UNIDADE DA FEDERAÇÃO E TIPO DE EXCEPCIONALIDADE - 1988

(CONTINUA)

UNIDADE DA FEDERAÇÃO/  TIPO DE EXCEPCIONALIDAD E	MATRICULA INICIAL DE EXCEPCIONAIS NO PRE ESCOLAR			
	TOTAL	FAIXA ETÁRIA		
		MENOS DE ANOS	DE 4 ANOS A 6 ANOS	MAIS DE 6 ANOS
SANTA CATARINA	190	14	96	80
CEGOS	7	1	2	4
PARC. CEGOS	9	2	5	2
SURDOS	104	8	64	32
PARC. SURDOS	27	2	20	5
DEF. FÍSICOS	1	-	1	-
DEF. MENTAIS	21	1	4	16
PORT. DEF. MÚLTIPLAS	-	-	-	-
PORT. PROBL. DE CONDUTA	-	-	-	-
SUPERDOTADOS	-	-	-	-
NAO IDENTIFICADO	21	-	-	21
NAO INFORMADO	-	-	-	"
RIO GRANDE DO SUL	1151	15	86	1050
CEGOS	3	-	1	2
PARC. CEGOS	19	7	2	10
SURDOS	210	8	42	160
PARC. SURDOS	7	-	1	6
DEF. FÍSICOS	1	-	-	1
DEF. MENTAIS	863	-	35	828
PORT. DEF. MÚLTIPLAS	48	-	5	43
PORT. PROBL. DE CONDUTA	-	-	-	-
SUPERDOTADOS	-	-	-	-
NAO IDENTIFICADO	-	-	-	-
NAO INFORMADO	-	-	-	"
MATO GROSSO DO SUL	43	2	10	31
CEGOS	9	-	4	5
PARC. CEGOS	-	-	-	-
SURDOS	22	2	5	15
PARC. SURDOS	9	-	1	8
DEF. FÍSICOS	-	-	-	-
DEF. MENTAIS	3	-	-	3
PORT. DEF. MÚLTIPLAS	-	-	-	-
PORT. PROBL. DE CONDUTA	-	-	-	-
SUPERDOTADOS	-	-	-	-
NAO IDENTIFICADO	-	-	-	-
NAO INFORMADO	-	-	-	-

MEC/SAG/CPS/CIPCSEEC) EDUCAÇÃO ESPECIAL  
 ENSINO REGULAR 3 - ALUNADO 3.5 - MATRICULA INICIAL DE EXCEPCIONAIS NO PRE-ESCOLAR POR FAIXA ETÁRIA, SEGUNDO A  
 UNIDADE DA FEDERAÇÃO E TIPO DE EXCEPCIONALIDADE - 1988

(CONCLUS30)

UNIDADE DA FEDERAÇÃO/  TIPO DE EXCEPCIONAL IDADE	MATRICULA INICIAL DE EXCEPCIONAIS NO PRE ESCOLAR				
	TOTAL	FAIXA ETÁRIA			
		MENOS DE 1 ANOS	1 A 4 ANOS	4 A 6 ANOS	MAIS DE 6 ANOS
MATO GROSSO	127	.		82	45
CEGOS	-	-	-	-	-
PARC. CEGOS	-	-	-	-	-
SURDOS	24	-	-	10	14
PARC. SURDOS	-	-	-	-	-
DEF. FÍSICOS	90	-	-	72	18
DEF. MENTAIS	13	-	-	-	13
PORT. DEF. MÚLTIPLAS	-	-	-	-	-
PORT. PROBL. DE CONDUTA	-	-	-	-	-
SUPERDOTADOS	-	-	-	-	-
NAO IDENTIFICADO	-	-	-	-	-
NAO INFORMADO	"	-	-	-	-
GOIÁS	432	17		49	366
CEGOS	-	-	-	-	-
PARC. CEGOS	5	-	-	1	4
SURDOS	33	11	-	5	17
PARC. SURDOS	5	-	-	2	3
DEF. FÍSICOS	54	-	-	22	32
DEF. MENTAIS	299	6	-	14	279
PORT. DEF. MÚLTIPLAS	13	-	-	-	13
PORT. PROBL. DE CONDUTA	16	-	-	-	16
SUPERDOTADOS	-	-	-	-	-
NAO IDENTIFICADO	7	-	-	5	2
NAO INFORMADO		"	-	-	-
DISTRITO FEDERAL	282	.		33	249
CEGOS	-	-	-	-	-
PARC. CEGOS	-	-	-	-	-
SURDOS	81	-	-	29	52
PARC. SURDOS	-	-	-	3	5
DEF. FÍSICOS	-	-	-	-	-
DEF. MENTAIS	180	-	-	1	179
PORT. DEF. MÚLTIPLAS	13	-	-	-	13
PORT. PROBL. DE CONDUTA	-	-	-	-	-
SUPERDOTADOS	-	-	-	-	-
NAO IDENTIFICADO	-	-	-	-	-
NAO INFORMADO	-	-	-	-	-

FONTE: MEC/SAG/CPS/COORDENACAO DE INFORMAÇÕES PARA O PLANEJAMENTO (SEEC)

MEC/SAG/CPS/CIP(SEEC) EDUCAÇÃO ESPECIAL  
 ENSINO REGULAR 3 - ALUNADO 3.6 - MATRICULA INICIAL DE EXCEPCIONAIS NO 1.GRAU POR FAIXA ETÁRIA, SEGUNDO A  
 UNIDADE DA FEDERAÇÃO E TIPO DE EXCEPCIONALIDADE - 1988

(CONTINUA)

UNIDADE DA FEDERAÇÃO /  TIPO DE EXCEPCIONALIDADE	TOTAL	MATRICULA INICIAL DE EXCEPCIONAIS NO 1 GRAU					
		FAIXA ETÁRIA					
		MENOS DE 7 ANOS	7 A 10 ANOS	I 11 A 14 ANOS	I 15 A 18 ANOS	MAIS DE 18 ANOS	
B R A S I L	71563	1364	34143	28498	6214	1344	
CEGOS	1053	74	337	351	123	168	
PARCIALMENTE CEGOS	1307	19	559	460	155	114	
SURDOS	6592	352	2085	2409	1380	366	
PARCIALMENTE SURDOS	1750	56	706	607	285	96	
DEFICIENTES FÍSICOS	3463	34	1447	1514	417	51	
DEFICIENTES MENTAIS	51343	712	25888	20706	3519	518	
PORTADORES DE DEFICIÊNCIAS MÚLTIPLAS	1841	41	964	703	117	16	
PORTADORES DE PROBLEMAS DE CONDUTA	2107	27	1004	936	130	10	
SUPERDOTADOS	172	6	88	69	9	-	
NAO IDENTIFICADO	1875	43	1041	721	65	5	
NAO INFORMADO	60		24	22	14		
RONDÔNIA	729	18	401	289	19	2	
CEGOS	-	-	-	-	-	-	
PARCIALMENTE CEGOS	3	-	1	2	-	-	
SURDOS	22	-	9	9	2	2	
PARCIALMENTE SURDOS	-	-	-	-	-	-	
DEFICIENTES FÍSICOS	4	-	3	1	-	-	
DEFICIENTES MENTAIS	406	17	218	156	15	-	
PORTADORES DE DEFICIÊNCIAS MÚLTIPLAS	1	-	1	-	-	-	
PORTADORES DE PROBLEMAS DE CONDUTA	80	-	59	21	-	-	
SUPERDOTADOS	-	-	-	-	-	-	
NAO IDENTIFICADO	213	1	110	100	2	-	
NAO INFORMADO		"					
ACRE	611	4	289	282	28	8	
CEGOS	5	-	1	-	-	4	
PARCIALMENTE CEGOS	10	-	2	5	2	1	
SURDOS	60	3	21	33	3	-	
PARCIALMENTE SURDOS	3	-	-	2	-	1	
DEFICIENTES FÍSICOS	85	-	25	53	6	1	
DEFICIENTES MENTAIS	374	1	205	150	17	1	
PORTADORES DE DEFICIÊNCIAS MÚLTIPLAS	74	-	35	39	-	-	
PORTADORES DE PROBLEMAS DE CONDUTA	-	-	-	-	-	-	
SUPERDOTADOS	-	-	-	-	-	-	
NAO IDENTIFICADO	-	-	-	-	-	-	
NAO INFORMADO							

MEC/SAG/CPS/CIP (SEEC)

EDUCAÇÃO ESPECIAL

ENSINO REGULAR 3 - ALUNADO 3.6 - MATRICULA INICIAL DE EXCEPCIONAIS NO 1. GRAU POR FAIXA ETÁRIA, SEGUNDO A UNIDADE DA FEDERAÇÃO E TIPO DE EXCEPCIONALIDADE - 1988

(CONTINUA)

UNIDADE DA FEDERAÇÃO /  TIPO DE EXCEPCIONALIDADE	TOTAL	MATRICULA INICIAL DE EXCEPCIONAIS NO 1. GRAU				
		FAIXA ETÁRIA				
		MENOS DE 7 ANOS	7 A 10 ANOS	11 A 14 ANOS	15 A 18 ANOS	MAIS DE 18 ANOS
AMAZONAS	1621	23	607	769	152	70
CEGOS	6	-	1	1	3	1
PARCIALMENTE CEGOS	17	-	5	8	4	-
SURDOS	196	-	23	85	70	18
PARCIALMENTE SURDOS	35	-	9	11	15	-
DEFICIENTES FÍSICOS	75	-	27	45	2	1
DEFICIENTES MENTAIS	1252	21	525	599	57	50
PORTADORES DE DEFICIÊNCIAS MÚLTIPLAS	-	-	-	-	-	-
PORTADORES DE PROBLEMAS DE CONDUTA	40	2	17	20	1	-
SUPERDOTADOS	-	-	-	-	-	-
NAO IDENTIFICADO	-	-	-	-	-	-
NAO INFORMADO	-	-	"	-	-	-
RORAIMA	124	-	76	46	2	-
CEGOS	-	-	-	-	-	-
PARCIALMENTE CEGOS	-	-	-	-	-	-
SURDOS	-	-	-	-	-	-
PARCIALMENTE SURDOS	6	-	2	3	1	-
DEFICIENTES FÍSICOS	-	-	-	-	-	-
DEFICIENTES MENTAIS	118	-	74	43	1	-
PORTADORES DE DEFICIÊNCIAS MÚLTIPLAS	-	-	-	-	-	-
PORTADORES DE PROBLEMAS DE CONDUTA	-	-	-	-	-	-
SUPERDOTADOS	-	-	-	-	-	-
NAO IDENTIFICADO	-	-	-	-	-	-
NAO INFORMADO	-	*	-	-	-	-
PARA	4284	29	853	2424	891	87
CEGOS	30	-	5	4	7	14
PARCIALMENTE CEGOS	194	2	60	82	40	10
SURDOS	478	17	110	159	170	22
PARCIALMENTE SURDOS	112	1	24	43	42	2
DEFICIENTES FÍSICOS	509	-	77	315	106	11
DEFICIENTES MENTAIS	2820	9	538	1733	514	26
PORTADORES DE DEFICIÊNCIAS MÚLTIPLAS	63	-	12	39	10	2
PORTADORES DE PROBLEMAS DE CONDUTA	30	-	12	17	1	-
SUPERDOTADOS	19	-	14	5	-	-
NAO IDENTIFICADO	29	-	1	27	1	-
NAO INFORMADO	-	-	-	-	-	-

MEC/SAG/CPS/CIP (SEEC) EDUCAÇÃO ESPECIAL  
 ENSINO REGULAR 3 - ALUNADO 3.6 - MATRICULA INICIAL DE EXCEPCIONAIS NO 1. GRAU POR FAIXA ETÁRIA, SEGUNDO A  
 UNIDADE DA FEDERAÇÃO E TIPO DE EXCEPCIONALIDADE - 1988

(CONTINUA)

UNIDADE DA FEDERAÇÃO /  TIPO DE EXCEPCIONALIDADE	TOTAL	MATRICULA INICIAL DE EXCEPCIONAIS NO 1. GRAU				
		FAIXA ETÁRIA				
		MENOS DE 7 ANOS	7 A 10 ANOS	11 A 14 ANOS	15 A 18 ANOS	MAIS DE 18 ANOS
AMAPÁ	494	4	212	242	30	6
CEGOS	5	-	1	1	-	3
PARCIALMENTE CEGOS	37	1	17	14	5	-
SURDOS	36	3	9	14	10	-
PARCIALMENTE SURDOS	5	-	2	2	1	-
DEFICIENTES FÍSICOS	1	-	-	-	1	-
DEFICIENTES MENTAIS	407	-	181	210	13	3
PORTADORES DE DEFICIÊNCIAS MÚLTIPLAS	3	-	2	1	-	-
PORTADORES DE PROBLEMAS DE CONDUTA	-	-	-	-	-	-
SUPERDOTADOS	-	-	-	-	-	-
NAO IDENTIFICADO	-	-	-	-	-	-
NAO INFORMADO	-	-	-	-	-	-
MARANHÃO	985	9	401	427	98	50
CEGOS	13	-	1	4	-	8
PARCIALMENTE CEGOS	2	-	-	-	1	1
SURDOS	134	5	47	37	38	7
PARCIALMENTE SURDOS	-	-	-	-	-	-
DEFICIENTES FÍSICOS	-	-	-	-	-	-
DEFICIENTES MENTAIS	836	4	353	386	59	34
PORTADORES DE DEFICIÊNCIAS MÚLTIPLAS	-	-	-	-	-	-
PORTADORES DE PROBLEMAS DE CONDUTA	-	-	-	-	-	-
SUPERDOTADOS	-	-	-	-	-	-
NAO IDENTIFICADO	-	-	-	-	-	-
NAO INFORMADO	-	-	-	-	-	-
PIAUI	486	4	76	294	94	18
CEGOS	-	-	-	-	-	-
PARCIALMENTE CEGOS	16	-	5	6	5	-
SURDOS	70	4	3	32	24	7
PARCIALMENTE SURDOS	17	-	-	8	6	3
DEFICIENTES FÍSICOS	49	-	11	36	2	-
DEFICIENTES MENTAIS	304	-	53	192	51	8
PORTADORES DE DEFICIÊNCIAS MÚLTIPLAS	22	-	3	14	5	-
PORTADORES DE PROBLEMAS DE CONDUTA	-	-	-	-	-	-
SUPERDOTADOS	-	-	-	-	-	-
NAO IDENTIFICADO	8	-	1	6	1	-
NAO INFORMADO	-	-	-	-	-	-

MEC/SAG/CPS/CIP(SEEC) EDUCAÇÃO ESPECIAL  
 ENSINO REGULAR 3 - ALUNADO 3.6 - MATRICULA INICIAL DE EXCEPCIONAIS NO 1. GRAU POR FAIXA ETÁRIA, SECUNDO A  
 UNIDADE DA FEDERAÇÃO E TIPO DE EXCEPCIONALIDADE - 1988

(CONTINUA)

UNIDADE DA FEDERAÇÃO / TIPO DE EXCEPCIONALIDADE	TOTAL	MATRICULA INICIAL DE EXCEPCIONAIS NO 1. GRAU				
		FAIXA ETÁRIA				
		MENOS DE 7 ANOS	7 A 10 ANOS	I 11 A 14 ANOS	15 A 18 ANOS	MAIS DE 18 ANOS
CEARA	801	21	309	364	100	7
CEGOS	-	-	-	-	-	-
PARCIALMENTE CEGOS	-	-	-	-	-	-
SURDOS	109	9	37	25	38	-
PARCIALMENTE SURDOS	6	-	-	3	3	-
DEFICIENTES FÍSICOS	83	-	24	41	18	-
DEFICIENTES MENTAIS	477	12	202	223	33	7
PORTADORES DE DEFICIÊNCIAS MÚLTIPLAS	21	-	14	7	-	-
PORTADORES DE PROBLEMAS DE CONDUTA	89	-	32	57	-	-
SUPERDOTADOS	-	-	-	-	-	-
NAO IDENTIFICADO	16	-	-	8	8	-
NAO INFORMADO	-	"	-	-	-	-
RIO GRANDE DO NORTE	2096	11	592	1070	343	80
CEGOS	-	-	-	-	-	-
PARCIALMENTE CEGOS	2	-	1	1	-	-
SURDOS	91	-	28	33	28	2
PARCIALMENTE SURDOS	15	1	8	4	1	1
DEFICIENTES FISICOS	191	1	46	96	43	5
DEFICIENTES MENTAIS	1413	9	348	755	231	70
PORTADORES DE DEFICIÊNCIAS MÚLTIPLAS	141	-	61	65	13	2
PORTADORES DE PROBLEMAS DE CONDUTA	125	-	41	66	18	-
SUPERDOTADOS	32	-	15	11	6	-
NAO IDENTIFICADO	86	-	44	39	3	-
NAO INFORMADO	-	"	-	"	-	-
PARAÍBA	963	4	302	541	110	6
CEGOS	21	-	3	12	6	-
PARCIALMENTE CEGOS	3	-	1	2	-	-
SURDOS	64	-	25	28	11	-
PARCIALMENTE SURDOS	11	-	-	5	6	-
DEFICIENTES FÍSICOS	12	-	-	4	8	-
DEFICIENTES MENTAIS	417	2	129	250	31	5
PORTADORES DE DEFICIÊNCIAS MÚLTIPLAS	71	2	24	41	4	-
PORTADORES DE PROBLEMAS DE CONDUTA	318	-	99	177	41	1
SUPERDOTADOS	-	-	-	-	-	-
NAO IDENTIFICADO	46	-	21	22	3	-
NAO INFORMADO	-	-	-	-	-	-

MEC/SAG/CPS/CIP(SEEC) EDUCAÇÃO ESPECIAL  
 ENSINO REGULAR 3 - ALUNADO 3.6 - MATRICULA INICIAL DE EXCEPCIONAIS NO 1. GRAU POR FAIXA ETÁRIA, SEGUNDO A  
 UNIDADE DA FEDERAÇÃO E TIPO DE EXCEPCIONALIDADE - 1988

(CONTINUA)

UNIDADE DA FEDERAÇÃO /  TIPO DE EXCEPCIONALIDADE	TOTAL	MATRICULA INICIAL DE EXCEPCIONAIS NO 1. GRAU					
		FAIXA ETÁRIA					
		MENOS DE 7 ANOS	I 7 A 10 ANOS	I 11 A 14 ANOS	I 15 A 18 ANOS	I ANOS	MAIS DE 18 ANOS
PERNAMBUCO	2199	58	383	1229	460	69	
CEGOS	16	-	-	8	4	4	
PARCIALMENTE CEGOS	19	-	4	5	4	6	
SURDOS	365	9	90	158	87	21	
PARCIALMENTE SURDOS	32	-	19	2	10	1	
DEFICIENTES FÍSICOS	174	1	44	94	32	3	
DEFICIENTES MENTAIS	1585	48	223	959	322	33	
PORTADORES DE DEFICIÊNCIAS MÚLTIPLAS	8	-	3	3	1	1	
PORTADORES DE PROBLEMAS DE CONDUTA	-	-	-	-	-	~	
SUPERDOTADOS	-	-	-	-	-	-	
NAO IDENTIFICADO	-	-	-	-	-	-	
NAO INFORMADO	-	"	-	-	-	-	
ALAGOAS	554	10	217	254	59	14	
CEGOS	-	-	-	-	-	-	
PARCIALMENTE CEGOS	-	-	-	-	-	-	
SURDOS	85	2	26	32	17	8	
PARCIALMENTE SURDOS	-	-	-	-	-	-	
DEFICIENTES FÍSICOS	236	-	90	109	31	6	
DEFICIENTES MENTAIS	173	8	66	91	8	-	
PORTADORES DE DEFICIÊNCIAS MÚLTIPLAS	45	-	31	11	3	-	
PORTADORES DE PROBLEMAS DE CONDUTA	15	-	4	11	-	-	
SUPERDOTADOS	-	-	-	-	-	-	
NAO IDENTIFICADO	-	-	-	-	-	-	
NAO INFORMADO	-	~	-	"	-	-	
SERGIPE	138	-	27	94	17	-	
CEGOS	-	-	-	-	-	-	
PARCIALMENTE CEGOS	-	-	-	-	-	-	
SURDOS	-	-	-	-	-	-	
PARCIALMENTE SURDOS	1	-	-	1	-	-	
DEFICIENTES FÍSICOS	69	-	17	45	7	-	
DEFICIENTES MENTAIS	64	-	10	44	10	-	
PORTADORES DE DEFICIÊNCIAS MÚLTIPLAS	-	-	-	-	-	-	
PORTADORES DE PROBLEMAS DE CONDUTA	-	-	-	-	-	-	
SUPERDOTADOS	-	-	-	-	-	-	
NAO IDENTIFICADO	4	-	-	4	-	-	
NAO INFORMADO	-	~	-	-	-	-	



MEC/SAG/CPS/CIP (SEEC) EDUCAÇÃO ESPECIAL  
 ENSINO REGULAR 3 - ALUNADO 3.6 - MATRICULA INICIAL DE EXCEPCIONAIS NO 1. GRAU POR FAIXA ETÁRIA, SEGUNDO A  
 UNIDADE DA FEDERAÇÃO E TIPO DE EXCEPCIONALIDADE - 1988

(CONTINUA)

UNIDADE DA FEDERAÇÃO /  TIPO DE EXCEPCIONALIDADE	TOTAL	MATRICULA INICIAL DE EXCEPCIONAIS NO 1. GRAU					
		FAIXA ETÁRIA					
		MENOS DE 7 ANOS	7 A 10 ANOS	I ANOS	11 A 14 18 ANOS	15 A 18 ANOS	MAIS DE ANOS
BAHIA	1413	16	530	750	89	28	
CEGOS	14	-	3	11	-	-	
PARCIALMENTE CEGOS	24	-	11	9	3	1	
SURDOS	147	10	37	85	14	1	
PARCIALMENTE SURDOS	3B	-	12	20	6	-	
DEFICIENTES FÍSICOS	126	3	44	77	2	-	
DEFICIENTES MENTAIS	566	-	204	288	48	26	
PORTADORES DE DEFICIÊNCIAS MÚLTIPLAS	65	2	41	21	1	-	
PORTADORES DE PROBLEMAS DE CONDUTA	346	1	155	185	5	-	
SUPERDOTADOS	-	-	-	-	-	-	
NAO IDENTIFICADO	87	-	23	54	10	-	
NAO INFORMADO	-	"	"	"	"	"	
MINAS GERAIS	12732	130	9083	2933	471	115	
CEGOS	89	1	47	28	4	9	
PARCIALMENTE CEGOS	327	5	191	108	15	8	
SURDOS	386	12	132	128	82	32	
PARCIALMENTE SURDOS	457	28	206	143	60	20	
DEFICIENTES FÍSICOS	583	6	427	131	17	2	
DEFICIENTES MENTAIS	9923	52	7471	2144	218	38	
PORTADORES DE DEFICIÊNCIAS MÚLTIPLAS	495	5	358	117	13	2	
PORTADORES DE PROBLEMAS DE CONDUTA	322	11	175	87	45	4	
SUPERDOTADOS	20	-	17	2	1	-	
NAO IDENTIFICADO	70	10	35	23	2	-	
NAO INFORMADO	60	-	24	22	14	-	
ESPIRITO SANTO	1741	38	1 149	444	87	23	
CEGOS	-	-	-	-	-	-	
PARCIALMENTE CEGOS	9	-	3	3	-	3	
SURDOS	69	4	26	27	12	-	
PARCIALMENTE SURDOS	58	1	52	4	1	-	
DEFICIENTES FÍSICOS	210	8	163	33	6	-	
DEFICIENTES MENTAIS	1239	20	801	339	60	19	
PORTADORES DE DEFICIÊNCIAS MÚLTIPLAS	99	3	60	29	6	1	
PORTADORES DE PROBLEMAS DE CONDUTA	14	2	8	3	1	-	
SUPERDOTADOS	-	-	-	-	-	-	
NAO IDENTIFICADO	43	-	36	6	1	-	
NAO INFORMADO	-	-	-	-	-	-	

MEC/SAG/CPS/CIPCSEEC) EDUCAÇÃO ESPECIAL  
 ENSINO REGULAR 3 - ALUNADO 3.6 - MATRICULA INICIAL DE EXCEPCIONAIS NO 1. GRAU POR FAIXA ETÁRIA, SEGUNDO A  
 UNIDADE DA FEDERAÇÃO E TIPO DE EXCEPCIONALIDADE - 1988

(CONTINUA)

UNIDADE DA FEDERAÇÃO /  TIPO DE EXCEPCIONALIDADE	TOTAL	MATRICULA INICIAL DE EXCEPCIONAIS NO 1. GRAU					
		FAIXA ETÁRIA					
		MENOS DE 7 ANOS	7 A 10 ANOS	11 A 14 ANOS	15 A 18 ANOS	MAIS DE 18 ANOS	
<b>RIO DE JANEIRO</b>	<b>3883</b>	<b>41</b>	<b>1310</b>	<b>1891</b>	<b>543</b>	<b>98</b>	
CEGOS	5	-	4	-	1	-	
PARCIALMENTE CEGOS	44	-	17	24	2	1	
SURDOS	574	12	182	239	114	27	
PARCIALMENTE SURDOS	148	1	57	65	23	2	
DEFICIENTES FÍSICOS	401	2	170	178	49	2	
DEFICIENTES MENTAIS	2100	17	609	1100	311	63	
PORTADORES DE DEFICIÊNCIAS MÚLTIPLAS	281	3	104	136	35	3	
PORTADORES DE PROBLEMAS DE CONDUTA	221	2	114	99	6	-	
SUPERDOTADOS	19	4	9	6	-	-	
NAO IDENTIFICADO	90	-	44	44	2	-	
NAO INFORMADO			"				
<b>SAO PAULO</b>	<b>18492</b>	<b>211</b>	<b>8543</b>	<b>7904</b>	<b>1486</b>	<b>348</b>	
CEGOS	124	6	30	27	24	37	
PARCIALMENTE CEGOS	298	4	102	95	38	59	
SURDOS	1436	56	504	509	272	95	
PARCIALMENTE SURDOS	416	10	151	141	68	46	
DEFICIENTES FÍSICOS	426	3	172	174	60	17	
DEFICIENTES MENTAIS	15712	131	7549	6923	1016	93	
PORTADORES DE DEFICIÊNCIAS MÚLTIPLAS	21	-	9	6	6	-	
PORTADORES DE PROBLEMAS DE CONDUTA	18	-	14	4	-	-	
SUPERDOTADOS	1	1	-	-	-	-	
NAO IDENTIFICADO	40	-	12	25	2	1	
NAO INFORMADO			"				
<b>PARANÁ</b>	<b>4906</b>	<b>205</b>	<b>1866</b>	<b>2288</b>	<b>439</b>	<b>108</b>	
CEGOS	550	59	195	196	46	54	
PARCIALMENTE CEGOS	-	-	-	-	-	-	
SURDOS	822	133	240	263	137	49	
PARCIALMENTE SURDOS	-	-	-	-	-	-	
DEFICIENTES FÍSICOS	-	-	-	-	-	-	
DEFICIENTES MENTAIS	3453	12	1409	1782	246	4	
PORTADORES DE DEFICIÊNCIAS MÚLTIPLAS	81	1	22	47	10	1	
PORTADORES DE PROBLEMAS DE CONDUTA	-	-	-	-	-	-	
SUPERDOTADOS	-	-	-	-	-	-	
NAO IDENTIFICADO	-	-	-	-	-	-	
NAO INFORMADO	~	-	-	-	-	-	

MEC/SAG/CPS/CIPCSEEC) EDUCAÇÃO ESPECIAL  
 ENSINO REGULAR 3 - ALUNADO 3.6 - MATRICULA INICIAL DE EXCEPCIONAIS NO 1. GRAU POR FAIXA ETÁRIA, SEGUNDO A  
 UNIDADE DA FEDERAÇÃO E TIPO DE EXCEPCIONALIDADE - 1988

(CONTINUA)

UNIDADE DA FEDERAÇÃO /  TIPO DE EXCEPCIONALIDADE	TOTAL	MATRICULA INICIAL DE EXCEPCIONAIS NO 1. GRAU				
		FAIXA ETÁRIA				
		MENOS DE 7 ANOS	7 A 10 ANOS	11 A 14 ANOS	15 A 18 ANOS	MAIS DE ANOS
SANTA CATARINA	2781	124	1464	954	190	49
CEGOS	84	6	13	29	19	17
PARCIALMENTE CEGOS	156	6	81	47	15	7
SURDOS	724	48	309	251	107	9
PARCIALMENTE SURDOS	141	2	67	51	11	10
DEFICIENTES FÍSICOS	12	2	-	8	2	-
DEFICIENTES MENTAIS	499	20	259	201	16	3
PORTADORES DE DEFICIÊNCIAS MÚLTIPLAS	70	-	46	24	-	-
PORTADORES DE PROBLEMAS DE CONDUTA	76	9	43	24	-	-
SUPERDOTADOS	-	-	-	-	-	-
NAO IDENTIFICADO	1019	31	646	319	20	3
NAO INFORMADO	-	"	-	"	-	-
RIO GRANDE DO SUL	4685	276	3172	1119	89	29
CEGOS	41	1	20	10	6	4
PARCIALMENTE CEGOS	53	-	19	21	9	4
SURDOS	236	8	76	103	34	15
PARCIALMENTE SURDOS	51	6	25	16	3	1
DEFICIENTES FÍSICOS	13	-	6	6	1	-
DEFICIENTES MENTAIS	4245	260	3009	936	36	4
PORTADORES DE DEFICIÊNCIAS MÚLTIPLAS	46	1	17	27	-	1
PORTADORES DE PROBLEMAS DE CONDUTA	-	-	-	-	-	-
SUPERDOTADOS	-	-	-	-	-	-
NAO IDENTIFICADO	-	-	-	-	-	-
NAO INFORMADO	-	"	"	"	-	-
MATO GROSSO DO SUL	1161	25	672	373	75	16
CEGOS	3	-	1	1	-	-
PARCIALMENTE CEGOS	14	-	6	5	-	3
SURDOS	89	-	43	29	15	1
PARCIALMENTE SURDOS	33	-	11	5	7	6
DEFICIENTES FÍSICOS	18	-	10	5	1	2
DEFICIENTES MENTAIS	926	17	556	308	42	3
PORTADORES DE DEFICIÊNCIAS MÚLTIPLAS	41	-	31	8	-	-
PORTADORES DE PROBLEMAS DE CONDUTA	11	-	4	5	2	-
SUPERDOTADOS	-	-	-	-	-	-
NAO IDENTIFICADO	26	-	10	7	8	1
NAO INFORMADO	-	-	-	-	-	-


MEC/SAG/CPS/CIP (SEEC) EDUCAÇÃO ESPECIAL  
 ENSINO REGULAR 3 • ALUNADO 3.6 - MATRICULA INICIAL DE EXCEPCIONAIS NO 1. GRAU POR FAIXA ETÁRIA, SEGUNDO A  
 UNIDADE DA FEDERAÇÃO E TIPO DE EXCEPCIONALIDADE ■ 1988

(CONCLUSÃO)

UNIDADE DA FEDERAÇÃO / TIPO DE EXCEPCIONALIDADE	TOTAL	MATRICULA INICIAL DE EXCEPCIONAIS NO 1. GRAU FAIXA ETÁRIA				
		MENOS DE 7 ANOS	7 A 10 ANOS	I 11 A 14 ANOS	I 15 A 18 ANOS	MAIS DE 18 ANOS
MATO GROSSO	854	48	442	247	91	26
CEGOS	3	-	2	1	-	-
PARCIALMENTE CEGOS	15	-	13	2	-	-
SURDOS	141	14	47	34	32	14
PARCIALMENTE SURDOS	32	-	11	19	2	-
DEFICIENTES FISICOS	141	6	77	38	19	1
DEFICIENTES MENTAIS	397	20	210	125	31	11
PORTADORES DE DEFICIÊNCIAS MÚLTIPLAS	80	8	41	24	7	-
PORTADORES DE PROBLEMAS DE CONDUTA	45	-	41	4	-	-
SUPERDOTADOS	-	-	-	-	-	-
NAO IDENTIFICADO	-	-	-	-	-	-
NAO INFORMADO	-	-	-	-	-	-
GOIÁS	1721	51	892	661	90	27
CEGOS	25	-	10	15	-	-
PARCIALMENTE CEGOS	46	1	18	13	4	10
SURDOS	74	2	34	25	10	3
PARCIALMENTE SURDOS	42	1	22	16	2	1
DEFICIENTES FISICOS	45	2	14	25	4	-
DEFICIENTES MENTAIS	955	32	517	343	56	7
PORTADORES DE DEFICIÊNCIAS MÚLTIPLAS	90	12	37	38	-	1
PORTADORES DE PROBLEMAS DE CONDUTA	341	-	181	145	10	5
SUPERDOTADOS	5	-	1	4	-	-
NAO IDENTIFICADO	98	1	58	37	2	-
NAO INFORMADO	-	-	-	-	-	-
DISTRITO FEDERAL	1 109	4	275	609	161	60
CEGOS	19	-	-	3	3	13
PARCIALMENTE CEGOS	18	-	2	8	8	-
SURDOS	184	-	27	71	53	33
PARCIALMENTE SURDOS	91	1	28	43	17	2
DEFICIENTES FISICOS	-	-	-	-	-	-
DEFICIENTES MENTAIS	682	-	169	426	77	10
PORTADORES DE DEFICIÊNCIAS MÚLTIPLAS	23	2	12	6	1	2
PORTADORES DE PROBLEMAS DE CONDUTA	16	-	5	11	-	-
SUPERDOTADOS	76	1	32	41	2	-
NAO IDENTIFICADO	-	-	-	-	-	-
NAO INFORMADO	-	-	-	-	-	-

FONTE: MEC/SAG/CPS/COORDENACAO DE INFORMACOES PARA O PLANEJAMENTO (SEEC)

3.6.A - DISTRIBUIÇÃO PERCENTUAL DA MATRICULA INICIAL DE EXCEPCIONAIS DE 1. GRAU, POR TIPO DE EXCEPCIONALIDADE BRASIL - 1988



MEC/SAG/CPS/CIPCSEEC) EDUCAÇÃO ESPECIAL  
 ENSINO REGULAR 3 - ALUNADO 3.7 - MATRICULA INICIAL DE EXCEPCIONAIS NO 2.GRAU POR FAIXA ETÁRIA, SEGUNDO A  
 UNIDADE DA FEDERAÇÃO E TIPO DE EXCEPCIONALIDADE • 1988

(CONTINUA)

UNIDADE DA FEDERAÇÃO / TIPO DE EXCEPCIONALIDADE	MATRICULA INICIAL DE EXCEPCIONAIS NO 2. GRAU					
	FAIXA ETÁRIA					
	I MENOS DE 15 ANOS	15 A 18 ANOS	19 A 21 ANOS	I TOTAL	15 ANOS	MAIS DE 21 ANOS
<b>B R A S I L</b>	<b>141</b>	<b>6</b>	<b>44</b>	<b>42</b>	<b>49</b>	
CEGOS	61	-	14	22	25	
PARCIALMENTE CEGOS	18	-	11	2	5	
SURDOS	3	-	-	-	3	
PARCIALMENTE SURDOS	1	-	1	-	-	
DEFICIENTES FISICOS	10	-	1	6	3	
PORTADORES DE DEFICIÊNCIAS MÚLTIPLAS	21	-	13	8	-	
PORTADORES DE PROBLEMAS DE CONDUTA	-	-	-	-	-	
SUPERDOTADOS	-	-	-	-	-	
NAO IDENTIFICADO	-	-	-	-	-	
NAO INFORMADO	-	-	-	-	-	
<b>RONDÔNIA</b>	-	-	-	-	-	
CEGOS	-	-	-	-	-	
PARCIALMENTE CEGOS	-	-	-	-	-	
SURDOS	-	-	-	-	-	
PARCIALMENTE SURDOS	-	-	-	-	-	
DEFICIENTES FISICOS	-	-	-	-	-	
PORTADORES DE DEFICIÊNCIAS MÚLTIPLAS	-	-	-	-	-	
PORTADORES DE PROBLEMAS DE CONDUTA	-	-	-	-	-	
SUPERDOTADOS	-	-	-	-	-	
NAO IDENTIFICADO	-	-	-	-	-	
NAO INFORMADO	-	"	-	-	-	
<b>ACRE</b>	-	-	-	-	-	
CEGOS	-	-	-	-	-	
PARCIALMENTE CEGOS	-	-	-	-	-	
SURDOS	-	-	-	-	-	
PARCIALMENTE SURDOS	-	-	-	-	-	
DEFICIENTES FISICOS	-	-	-	-	-	
PORTADORES DE DEFICIÊNCIAS MÚLTIPLAS	-	-	-	-	-	
PORTADORES DE PROBLEMAS DE CONDUTA	-	-	-	-	-	
SUPERDOTADOS	-	-	-	-	-	
NAO IDENTIFICADO	-	-	-	-	-	
NAO INFORMADO	-	-	-	-	-	

MEC/SAG/CPS/CIP(SEEC) EDUCAÇÃO ESPECIAL  
 ENSINO REGULAR 3 • ALUNADO 3.7 - MATRICULA INICIAL DE EXCEPCIONAIS NO 2.GRAU POR FAIXA ETÁRIA, SEGUNDO A UNIDADE  
 DA FEDERAÇÃO E TIPO DE EXCEPCIONALIDADE - 1988

(CONTINUA)

UNIDADE DA FEDERAÇÃO /  TIPO DE EXCEPCIONALIDADE	MATRICULA INICIAL DE EXCEPCIONAIS NO 2. GRAU					
	FAIXA ETÁRIA					
	MENOS DE 15 ANOS	15 ANOS	15 A 18 ANOS	19 A 21 ANOS	21 ANOS	MAIS DE 21 ANOS
AMAZONAS	-	-	-	-	-	-
CEGOS	-	-	-	-	-	-
PARCIALHENTE CEGOS	-	-	-	-	-	-
SURDOS	-	-	-	-	-	-
PARCIALMENTE SURDOS	-	-	-	-	-	-
DEFICIENTES FISICOS	-	-	-	-	-	-
PORTADORES DE DEFICIÊNCIAS HULTIPLAS	-	-	-	-	-	-
PORTADORES DE PROBLEMAS DE CONDUTA	-	-	-	-	-	-
SUPERDOTADOS	-	-	-	-	-	-
NAO INDENTIFICADO	-	-	-	-	-	-
NAO INFORMADO	-	"	'	~	-	-
RORAIMA	-	-	-	-	-	-
CEGOS	-	-	-	-	-	-
PARCIALMENTE CEGOS	-	-	-	-	-	-
SURDOS	-	-	-	-	-	-
PARCIALMENTE SURDOS	-	-	-	-	-	-
DEFICIENTES FÍSICOS	-	-	-	-	-	-
PORTADORES DE DEFICIÊNCIAS MÚLTIPLAS	-	-	-	-	-	-
PORTADORES DE PROBLEMAS DE CONDUTA	-	-	-	-	-	-
SUPERDOTADOS	-	-	-	-	-	-
NAO IDENTIFICADO	-	-	-	-	-	-
NAO INFORMADO	-	-	-	-	-	-
PARA	5	-	3	.	2	
CEGOS	-	-	-	-	-	-
PARCIALMENTE CEGOS	3	-	2	-	1	
SURDOS	1	-	-	-	1	
PARCIALMENTE SURDOS	-	-	-	-	-	-
DEFICIENTES FISICOS	-	-	-	-	-	-
PORTADORES DE DEFICIÊNCIAS MÚLTIPLAS	1	-	1	-	-	
PORTADORES DE PROBLEMAS DE CONDUTA	-	-	-	-	-	-
SUPERDOTADOS	-	-	-	-	-	-
NAO identificado	-	-	-	-	-	-
NAO INFORMADO	-	-	-	-	-	-

MEC/SAG/CPS/C1P(SEEC) EDUCAÇÃO ESPECIAL  
 ENSINO REGULAR 3 - ALUNADO 3.7 - MATRICULA INICIAL DE EXCEPCIONAIS NO 2.GRAU POR FAIXA ETÁRIA, SEGUNDO A  
 UNIDADE DA FEDERAÇÃO E TIPO DE EXCEPCIONALIDADE - 1988

(CONTINUA)

UNIDADE DA FEDERAÇÃO /  TIPO DE EXCEPCIONALIDADE	MATRICULA INICIAL DE EXCEPCIONAIS NO 2. GRAU				
	FAIXA ETÁRIA				
	MENOS DE 15 ANOS	15 A 18 ANOS	19 A 21	TOTAL	15 ANOS MAIS DE 21 ANOS
AMAPA	1	-	-	1	-
CEGOS	1	-	-	1	-
PARCIALMENTE CEGOS	-	-	-	-	-
SURDOS	-	-	-	-	-
PARCIALMENTE SURDOS	-	-	-	-	-
DEFICIENTES FISICOS	-	-	-	-	-
PORTADORES DE DEFICIÊNCIAS MÚLTIPLAS	-	-	-	-	-
PORTADORES DE PROBLEMAS DE CONDUTA	-	-	-	-	-
SUPERDOTADOS	-	-	-	-	-
NAO IDENTIFICADO	-	-	-	-	-
NAO INFORMADO	-	"	~	-	-
MARANHÃO	6	-	1	.	5
CEGOS	5	-	-	-	5
PARCIALMENTE CEGOS	1	-	1	-	-
SURDOS	-	-	-	-	-
PARCIALMENTE SURDOS	-	-	-	-	-
DEFICIENTES FISICOS	-	-	-	-	-
PORTADORES DE DEFICIÊNCIAS MÚLTIPLAS	-	-	-	-	-
PORTADORES DE PROBLEMAS DE CONDUTA	-	-	-	-	-
SUPERDOTADOS	-	-	-	-	-
NAO IDENTIFICADO	-	-	-	-	-
NAO INFORMADO	~	"	-	-	-
PIAUI	-	-	-	-	-
CEGOS	-	-	-	-	-
PARCIALMENTE CEGOS	-	-	-	-	-
SURDOS	-	-	-	-	-
PARCIALMENTE SURDOS	-	-	-	-	-
DEFICIENTES FISICOS	-	-	-	-	-
PORTADORES DE DEFICIÊNCIAS MÚLTIPLAS	-	-	-	-	-
PORTADORES DE PROBLEMAS DE CONDUTA	-	-	-	-	-
SUPERDOTADOS	-	-	-	-	-
NAO IDENTIFICADO	-	-	-	-	-
NAO INFORMADO	-	-	-	-	"



MEC/SAG/CPS/CIPCSEEC) EDUCAÇÃO ESPECIAL  
 ENSINO REGULAR 3 - ALUNADO 3.7 - MATRICULA INICIAL DE EXCEPCIONAIS NO 2.GRAU POR FAIXA ETÁRIA, SEGUNDO A UNIDADE  
 DA FEDERAÇÃO E TIPO DE EXCEPCIONALIDADE - 1968

(CONTINUA)

UNIDADE DA FEDERAÇÃO /  TIPO DE EXCEPCIONALIDADE	MATRICULA INICIAL DE EXCEPCIONAIS NO 2. GRAU				
	FAIXA ETÁRIA				
	TOTAL	MENOS DE 15 ANOS	15 A 18 ANOS	19 A 21 ANOS	MAIS DE 21 ANOS
CEARA	-	-	-	-	-
CEGOS	-	-	-	-	-
PARCIALMENTE CEGOS	-	-	-	-	-
SURDOS	-	-	-	-	-
PARCIALMENTE SURDOS	-	-	-	-	-
DEFICIENTES FÍSICOS	-	-	-	-	-
PORTADORES DE DEFICIÊNCIAS MÚLTIPLAS	-	-	-	-	-
PORTADORES DE PROBLEMAS DE CONDUTA	-	-	-	-	-
SUPERDOTADOS	-	-	-	-	-
NAO IDENTIFICADO	-	-	-	-	-
NAO INFORMADO	"	"	-	~	-
RIO GRANDE DO NORTE	1	-	1	-	-
CEGOS	-	-	-	-	-
PARCIALMENTE CEGOS	-	-	-	-	-
SURDOS	-	-	-	-	-
PARCIALMENTE SURDOS	1	-	1	-	-
DEFICIENTES FÍSICOS	-	-	-	-	-
PORTADORES DE DEFICIÊNCIAS MÚLTIPLAS	-	-	-	-	-
PORTADORES DE PROBLEMAS DE CONDUTA	-	-	-	-	-
SUPERDOTADOS	-	-	-	-	-
NAO IDENTIFICADO	-	-	-	-	-
NAO INFORMADO	-	-	-	~	~
PARAÍBA	-	-	-	-	-
CEGOS	-	-	-	-	-
PARCIALMENTE CEGOS	-	-	-	-	-
SURDOS	-	-	-	-	-
PARCIALMENTE SURDOS	-	-	-	-	-
DEFICIENTES FÍSICOS	-	-	-	-	-
PORTADORES DE DEFICIÊNCIAS MÚLTIPLAS	-	-	-	-	-
PORTADORES DE PROBLEMAS DE CONDUTA	-	-	-	-	-
SUPERDOTADOS	-	-	-	-	-
NAO IDENTIFICADO	-	-	-	-	-
NAO INFORMADO	-	-	-	-	-

(CONTINUA)

UNIDADE DA FEDERAÇÃO / TIPO DE EXCEPCIONALIDADE	MATRICULA INICIAL DE EXCEPCIONAIS NO 2. GRAU				
PERNAMBUCO	2	-	-	-	2
CEGOS	-	-	-	-	-
PARCIALMENTE CEGOS	-	-	-	-	-
SURDOS	2	-	-	-	2
PARCIALMENTE SURDOS	-	-	-	-	-
DEFICIENTES FISICOS	-	-	-	-	-
PORTADORES DE DEFICIÊNCIAS MÚLTIPLAS	-	-	-	-	-
PORTADORES DE PROBLEMAS DE CONDUTA	-	-	-	-	-
SUPERDOTADOS	-	-	-	-	-
NAO IDENTIFICADO	-	-	-	-	-
NAO INFORMADO	-	"	-	-	-
ALAGOAS	-	-	-	-	-
CEGOS	-	-	-	-	-
PARCIALMENTE CEGOS	-	-	-	-	-
SURDOS	-	-	-	-	-
PARCIALMENTE SURDOS	-	-	-	-	-
DEFICIENTES FISICOS	-	-	-	-	-
PORTADORES DE DEFICIÊNCIAS MÚLTIPLAS	-	-	-	-	-
PORTADORES DE PROBLEMAS DE CONDUTA	-	-	-	-	-
SUPERDOTADOS	-	-	-	-	-
NAO IDENTIFICADO	-	-	-	-	-
NAO INFORMADO	-	"	~	-	-
SERGIPE	-	-	-	-	-
CEGOS	-	-	-	-	-
PARCIALMENTE CEGOS	-	-	-	-	-
SURDOS	-	-	-	-	-
PARCIALMENTE SURDOS	-	-	-	-	-
DEFICIENTES FISICOS	-	-	-	-	-
PORTADORES DE DEFICIÊNCIAS MÚLTIPLAS	-	-	-	-	-
PORTADORES DE PROBLEMAS DE CONDUTA	-	-	-	-	-
SUPERDOTADOS	-	-	-	-	-
NAO IDENTIFICADO	-	-	-	-	-
NAO INFORMADO	-	-	-	-	-

MEC/SAG/CPS/CIP (SEEC) EDUCAÇÃO ESPECIAL  
 ENSINO REGULAR 3 - ALUNADO 3.7 - MATRICULA INICIAL DE EXCEPCIONAIS NO 2.GRAU POR FAIXA ETÁRIA, SEGUNDO A  
 UNIDADE DA FEDERAÇÃO E TIPO DE EXCEPCIONALIDADE - 1988

(CONTINUA)

UNIDADE DA FEDERAÇÃO /  TIPO DE EXCEPCIONALIDADE	MATRICULA INICIAL DE EXCEPCIONAIS NO 2. GRAU				
	FAIXA ETÁRIA				
	MENOS DE TOTAL 15 ANOS	15 A 18 ANOS	I 19 A 21	I ANOS	MAIS DE 21 ANOS
BAHIA	-	-	-	-	-
CEGOS	-	-	-	-	-
PARCIALMENTE CEGOS	-	-	-	-	-
SURDOS	-	-	-	-	-
PARCIALMENTE SURDOS	-	-	-	-	-
DEFICIENTES FÍSICOS	-	-	-	-	-
PORTADORES DE DEFICIÊNCIAS MÚLTIPLAS	-	-	-	-	-
PORTADORES DE PROBLEMAS DE CONDUTA	-	-	-	-	-
SUPERDOTADOS	-	-	-	-	-
NAO IDENTIFICADO	-	-	-	-	-
NAO INFORMADO	-	-	-	-	-
MINAS GERAIS	27	6	4	4	13
CEGOS	-	-	-	-	-
PARCIALMENTE CEGOS	-	-	-	-	-
SURDOS	-	-	-	-	-
PARCIALMENTE SURDOS	-	-	-	-	-
DEFICIENTES FÍSICOS	-	-	-	-	-
PORTADORES DE DEFICIÊNCIAS MÚLTIPLAS	-	-	-	-	-
PORTADORES DE PROBLEMAS DE CONDUTA	-	-	-	-	-
SUPERDOTADOS	-	-	-	-	-
NAO IDENTIFICADO	-	-	-	-	-
NAO INFORMADO	-	~	~	-	-
ESPIRITO SANTO	-	-	-	-	-
CEGOS	-	-	-	-	-
PARCIALMENTE CEGOS	-	-	-	-	-
SURDOS	-	-	-	-	-
PARCIALMENTE SURDOS	-	-	-	-	-
DEFICIENTES FÍSICOS	-	-	-	-	-
PORTADORES DE DEFICIÊNCIAS MÚLTIPLAS	-	-	-	-	-
PORTADORES DE PROBLEMAS DE CONDUTA	-	-	-	-	-
SUPERDOTADOS	-	-	-	-	-
NAO IDENTIFICADO	-	-	-	-	-
NAO INFORMADO	-	-	-	-	-

MEC/SAG/CPS/CIP (SEEC) EDUCAÇÃO ESPECIAL  
 ENSINO REGULAR 3 • ALUNADO 3.7 - MATRICULA INICIAL DE EXCEPCIONAIS NO 2°. GRAU POR FAIXA ETÁRIA, SEGUNDO A  
 UNIDADE DA FEDERAÇÃO E TIPO DE EXCEPCIONALIDADE ■ 1988

(CONTINUA)

UNIDADE DA FEDERAÇÃO /  TIPO DE EXCEPCIONALIDADE	MATRICULA INICIAL DE EXCEPCIONAIS NO 2. GRAU					
	FAIXA ETÁRIA					
	MENOS DE ANOS	15 A 18 ANOS	19 A 21	TOTAL	15 ANOS	MAIS DE 21 ANOS
RIO DE JANEIRO	14	-	4	14	-	-
CEGOS	4	-	-	4	-	-
PARCIALMENTE CEGOS	3	-	2	1	-	-
SURDOS	-	-	-	-	-	-
PARCIALMENTE SURDOS	-	-	-	-	-	-
DEFICIENTES FISICOS	1	-	-	1	-	-
PORTADORES DE DEFICIÊNCIAS MÚLTIPLAS	6	-	2	4	-	-
PORTADORES DE PROBLEMAS DE CONDUTA	-	-	-	-	-	-
SUPERDOTADOS	-	-	-	-	-	-
NAO IDENTIFICADO	-	-	-	-	-	-
NAO INFORMADO	-	-	"	"	-	-
SÃO PAULO	62	.	24	24	14	-
CEGOS	31	-	8	15	8	-
PARCIALMENTE CEGOS	8	-	5	-	3	-
SURDOS	-	-	-	-	-	-
PARCIALMENTE SURDOS	-	-	-	-	-	-
DEFICIENTES FISICOS	9	-	1	5	3	-
PORTADORES DE DEFICIÊNCIAS MÚLTIPLAS	14	-	10	4	-	-
PORTADORES DE PROBLEMAS DE CONDUTA	-	-	-	-	-	-
SUPERDOTADOS	-	-	-	-	-	-
NAO IDENTIFICADO	-	-	-	-	-	-
NAO INFORMADO	~	"	"	-	-	-
PARANÁ	-	-	-	-	-	-
CEGOS	-	-	-	-	-	-
PARCIALMENTE CEGOS	-	-	-	-	-	-
SURDOS	-	-	-	-	-	-
PARCIALMENTE SURDOS	-	-	-	-	-	-
DEFICIENTES FISICOS	-	-	-	-	-	-
PORTADORES DE DEFICIÊNCIAS MÚLTIPLAS	-	-	-	-	-	-
PORTADORES DE PROBLEMAS DE CONDUTA	-	-	-	-	-	-
SUPERDOTADOS	-	-	-	-	-	-
NAO IDENTIFICADO	-	-	-	-	-	-
NAO INFORMADO	-	-	-	-	-	-

MEC/SAG/CPS/CIP (SEEC) EDUCAÇÃO ESPECIAL  
 ENSINO REGULAR 3 - ALUNADO 3.7 - MATRICULA INICIAL DE EXCEPCIONAIS NO 2.GRAU POR FAIXA ETÁRIA, SEGUNDO A  
 UNIDADE DA FEDERAÇÃO E TIPO DE EXCEPCIONALIDADE - 1988

(CONTINUA)

CONTINUA )

UNIDADE DA FEDERAÇÃO /  TIPO DE EXCEPCIONALIDADE	MATRICULA INICIAL DE EXCEPCIONAIS NO 2. GRAU				
	FAIXA ETÁRIA				
	TOTAL	MENOS DE 15 ANOS	15 A 18 ANOS	19 A 21 ANOS	MAIS DE 21 ANOS
SANTA CATARINA	-	-	-	-	-
CEGOS	-	-	-	-	-
PARCIALMENTE CEGOS	-	-	-	-	-
SURDOS	-	-	-	-	-
PARCIALMENTE SURDOS	-	-	-	-	-
DEFICIENTES FÍSICOS	-	-	-	-	-
PORTADORES DE DEFICIÊNCIAS MULTIPLAS	-	-	-	-	-
PORTADORES DE PROBLEMAS DE CONDUITA	-	-	-	-	-
SUPERDOTADOS	-	-	-	-	-
NAO IDENTIFICADO	-	-	-	-	-
NAO INFORMADO	"	~	-	-	-
RIO GRANDE DO SUL	16	.	7	2	7
CEGOS	13	-	6	1	6
PARCIALMENTE CEGOS	3	-	1	1	1
SURDOS	-	-	-	-	-
PARCIALMENTE SURDOS	-	-	-	-	-
DEFICIENTES FÍSICOS	-	-	-	-	-
PORTADORES DE DEFICIÊNCIAS MULTIPLAS	-	-	-	-	-
PORTADORES DE PROBLEMAS DE CONDUITA	-	-	-	-	-
SUPERDOTADOS	-	-	-	-	-
NAO IDENTIFICADO	-	-	-	-	-
NAO INFORMADO	"	-	-	-	~
MATO GROSSO DO SUL	-	-	-	-	-
CEGOS	-	-	-	-	-
PARCIALMENTE CEGOS	-	-	-	-	-
SURDOS	-	-	-	-	-
PARCIALMENTE SURDOS	-	-	-	-	-
DEFICIENTES FÍSICOS	-	-	-	-	-
PORTADORES DE DEFICIÊNCIAS MULTIPLAS	-	-	-	-	-
PORTADORES DE PROBLEMAS DE CONDUITA	-	-	-	-	-
SUPERDOTADOS	-	-	-	-	-
NAO IDENTIFICADO	-	-	-	-	-
NAO INFORMADO	-	-	-	-	-

MEC/SAG/CPS/CIP(SEEC) EDUCAÇÃO ESPECIAL  
 ENSINO REGULAR 3 - ALUNADO 3.7 - MATRICULA INICIAL DE EXCEPCIONAIS NO 2.GRAU POR FAIXA ETÁRIA, SEGUNDO A UNIDADE  
 DA FEDERAÇÃO E TIPODE EXCEPCIONALIDADE - 1988

(CONCLUSÃO)

UNIDADE DA FEDERAÇÃO / TIPO DE EXCEPCIONALIDADE	MATRICULA INICIAL DE EXCEPCIONAIS NO 2. GRAU FAIXA ETÁRIA				MAIS DE 21 ANOS	
	1 MENOS DE ANOS	15 A 18 ANOS	19 A 21 ANOS	ITOTAL		
MATO GROSSO	-	-	-	-	-	-
CEGOS	-	-	-	-	-	-
PARCIALMENTE CEGOS	-	-	-	-	-	-
SURDOS	-	-	-	-	-	-
PARCIALMENTE SURDOS	-	-	-	-	-	-
DEFICIENTES FISICOS	-	-	-	-	-	-
PORTADORES DE DEFICIÊNCIAS MÚLTIPLAS	-	-	-	-	-	-
PORTADORES DE PROBLEMAS DE CONDUTA	-	-	-	-	-	-
SUPERDOTADOS	-	-	-	-	-	-
NAO IDENTIFICADO	-	-	-	-	-	-
NAO INFORMADO	-	-	-	-	-	-
GOIÁS	-	-	-	-	-	-
CEGOS	-	-	-	-	-	-
PARCIALMENTE CEGOS	-	-	-	-	-	-
SURDOS	-	-	-	-	-	-
PARCIALMENTE SURDOS	-	-	-	-	-	-
DEFICIENTES FISICOS	-	-	-	-	-	-
PORTADORES DE DEFICIÊNCIAS MÚLTIPLAS	-	-	-	-	-	-
PORTADORES DE PROBLEMAS DE CONDUTA	-	-	-	-	-	-
SUPERDOTADOS	-	-	-	-	-	-
NAO IDENTIFICADO	-	-	-	-	-	-
NAO INFORMADO	-	-	-	-	-	-
DISTRITO FEDERAL	7	.	.	1	6	
CEGOS	7	-	-	1	6	
PARCIALMENTE CEGOS	-	-	-	~	-	
SURDOS	-	-	-	-	-	
PARCIALMENTE SURDOS	-	-	-	~	-	
DEFICIENTES FISICOS	-	-	-	-	-	
PORTADORES DE DEFICIÊNCIAS MÚLTIPLAS	-	-	-	-	-	
PORTADORES DE PROBLEMAS DE CONDUTA	-	-	-	-	-	
SUPERDOTADOS	-	-	-	-	-	
NAO IDENTIFICADO	-	-	-	-	-	
NAO INFORMADO	-	-	-	-	-	~

FONTE: MEC/SAG/CPS/COORDENACAO DE INFORMACOES PARA O PLANEJAMENTO (SEEC)



MEC/SAG/CPS/CIP (SEEC) EDUCAÇÃO ESPECIAL  
 ENSINO REGULAR 3 - ALUNADO 3.8 • MATRICULA INICIAL DE EXCEPCIONAIS NO 1. GRAU POR TIPO DE EXCEPCIONALIDADE, SEGUNDO A UNIDADE DA  
 FEDERAÇÃO E A SERIE - 1988

(CONTINUA)

UNIDADE DA FEDERAÇÃO / SERIE	TOTAL	MATRICULA INICIAL DE EXCEPCIONAIS NO 1. GRAU										
		TIPO DE EXCEPCIONALIDADE										
		CEGOS	PARC. CEGOS	SURDOS	PARC. SURDOS	DEFIC. FISICOS	DEFIC. MENTAIS	PORT. DEFIC. MULTIP.	PORT. PROBL. CONDUTA	SUPER- DOTADOS	NAO IDENTI- FICADOS	NAO INFOR- MADOS
AMAZONAS	1621	6	17	196	35	75	1252	-	40	-	-	-
1. SERIE	1365	2	1	146	35	22	1122	-	37	-	-	-
2. SERIE	119	-	3	40	-	23	50	-	3	-	-	-
3. SERIE	57	3	2	10	-	19	23	-	-	-	-	-
4. SERIE	24	1	4	-	-	11	8	-	-	-	-	-
5. SERIE	-	-	-	-	-	-	-	-	-	-	-	-
6. SERIE	-	-	-	-	-	-	-	-	-	-	-	-
7. SERIE	-	-	-	-	-	-	-	-	-	-	-	-
8. SERIE	-	-	-	-	-	-	-	-	-	-	-	-
NAO SERIADO	-	-	-	-	-	-	-	-	-	-	-	-
NAO INFORMADO	56	-	7	-	-	-	49	-	-	-	"	"
RORAIMA	124	-	-	-	6	-	118	-	-	-	-	-
1. SERIE	124	-	-	-	6	-	118	-	-	-	-	-
2. SERIE	-	-	-	-	-	-	-	-	-	-	-	-
3. SERIE	-	-	-	-	-	-	-	-	-	-	-	-
4. SERIE	-	-	-	-	-	-	-	-	-	-	-	-
5. SERIE	-	-	-	-	-	-	-	-	-	-	-	-
6. SERIE	-	-	-	-	-	-	-	-	-	-	-	-
7. SERIE	-	-	-	-	-	-	-	-	-	-	-	-
8. SERIE	-	-	-	-	-	-	-	-	-	-	-	-
NAO SERIADO	-	-	-	-	-	-	-	-	-	-	-	-
NAO INFORMADO	"	"	"	"	-	-	-	-	-	-	-	-
PARA	4284	30	194	478	112	509	2820	63	30	19	29	.
1. SERIE	1846	19	90	367	55	237	1011	38	27	1	1	-
2. SERIE	886	4	26	70	32	88	649	9	3	2	3	-
3. SERIE	787	3	30	26	22	113	572	-	-	5	16	-
4. SERIE	387	•	20	-	1	51	294	7	-	5	9	-
5. SERIE	185	1	11	3	-	16	150	-	-	4	-	-
6. SERIE	54	1	8	-	-	2	42	-	-	1	-	-
7. SERIE	11	2	7	-	-	1	-	-	-	1	-	-
8. SERIE	2	-	-	1	-	1	-	-	-	-	-	-
NAO SERIADO	61	-	-	5	-	-	47	9	-	-	-	-
NAO INFORMADO	65	-	2	6	2	-	55	-	"	-	-	-







MEC/SAG/CPS/CIP (SEEC)

EDUCAÇÃO ESPECIAL  
ENSINO REGULAR  
3 - ALUNADO

3.8 - MATRICULA INICIAL DE EXCEPCIONAIS NO 1. GRAU POR TIPO DE EXCEPCIONALIDADE, SEGUNDO A UNIDADE DA FEDERAÇÃO E A SERIE - 1988

(CONTINUA)

UNIDADE DA FEDERAÇÃO / SERIE	TOTAL	MATRICULA INICIAL DE EXCEPCIONAIS NO 1.GRAU TIPO DE EXCEPCIONALIDADE										
		CEGOS	PARC. CEGOS					PORT. PROBL. CONDUTA	NAO INFOR- MADOS			
PERNAMBUCO	2199	16	19	365	32	174	1585	8	-	-	-	-
1. SERIE	1411	10	3	250	17	95	1030	6	—	—	—	—
2. SERIE	316	-	1	39	2	32	242	-	—	—	—	—
3. SERIE	106	-	10	45	-	5	46	-	—	—	—	—
4. SERIE	18	-	4	-	-	5	9	-	—	—	—	—
5. SERIE	8	2	-	-	-	6	-	-	—	—	—	—
6. SERIE	2	1	—	1	—	—	-	-	—	—	—	—
7. SERIE	2	1	-	-	—	1	-	-	—	—	—	—
8. SERIE	4	2	1	-	—	1	—	-	—	—	—	—
NAO SERIADO	298	-	-	9	13	29	247	-	—	—	—	—
NAO INFORMADO	34	-	-	21	-	-	11	2	—	—	—	—
ALAGOAS	554	-	-	85	-	236	173	45	15	-	-	-
1. SERIE	453	-	-	66	-	203	124	45	15	-	-	-
2. SERIE	83	-	—	3	—	33	47	-	—	—	—	—
3. SERIE	18	-	—	16	—	-	2	-	—	—	—	—
4. SERIE	-	—	—	-	-	-	-	—	—	—	—	—
5. SERIE	—	—	—	-	—	~	-	—	—	—	—	—
6. SERIE	—	—	—	-	—	-	-	—	—	—	—	—
7. SERIE	—	—	—	-	—	-	-	—	~	—	—	—
8. SERIE	-	—	—	-	—	-	-	—	—	—	—	—
NAO SERIADO	-	—	—	-	—	-	-	—	—	—	—	—
NAO INFORMADO	-	—	—	-	—	-	-	—	—	—	—	—
SERGIPE	138	-	.	.	1	69	64	.	.	.	4	.
1. SERIE	110	-	-	-	-	46	64	-	—	-	-	-
2. SERIE	6	-	-	-	-	2	-	-	—	-	4	-
3. SERIE	10	-	-	-	1	9	-	-	—	-	-	—
4. SERIE	—	—	—	-	-	-	-	-	—	-	-	—
5. SERIE	—	-	-	-	-	-	-	-	—	-	-	—
6. SERIE	12	—	—	-	—	12	-	—	—	-	-	—
7. SERIE	—	-	-	-	-	-	-	-	—	-	-	—
8. SERIE	—	-	-	-	-	-	-	-	—	-	-	—
NAO SERIADO	—	—	—	-	—	-	-	—	—	-	—	—
NAO INFORMADO	—	—	—	-	—	-	-	—	~	—	—	—







MEC/SAG/CPS/CIP(SEEC) EDUCAÇÃO ESPECIAL  
 ENSINO REGULAR 3 - ALUNADO 3.8 - MATRICULA INICIAL DE EXCEPCIONAIS NO 1. GRAU POR TIPO DE EXCEPCIONALIDADE, SEGUNDO A UNIDADE DA  
 FEDERAÇÃO E A SERIE - 1988

(CONCLUS30)

UNIDADE DA FEDERAÇÃO / SERIE	TOTAL	1.GRAU										
		CEGOS	PARC. CEGOS	SURDOS	PARC. SURDOS	DEFIC. FÍSICOS	DEFIC. MENTAIS	PORT. DEFIC. MULTIP.	PORT. PROBL. CONDUTA	SUPER- DOTADOS	NAO IDENTI- FICADOS	NAO INFOR- MADOS
MATO GROSSO	854	3	15	141	32	141	397	80	45	-	-	-
1. SERIE	775	2	4	135	27	122	377	73	35	-	-	-
2. SERIE	41	-	9	3	2	6	11	-	10	-	-	-
3. SERIE	11	-	-	-	-	8	3	-	-	-	-	-
4. SERIE	12	-	-	3	3	-	6	-	-	-	-	-
5. SERIE	7	-	-	-	-	-	-	7	-	-	-	-
6. SERIE	6	1	-	-	-	5	-	-	-	-	-	-
7. SERIE	2	-	2	-	-	-	-	-	-	-	-	-
8. SERIE	-	-	-	-	-	-	-	-	-	-	-	-
NAO SERIADO	-	-	-	-	-	-	-	-	-	-	-	-
NAO INFORMADO	-	-	-	-	-	-	-	-	-	-	-	-
GOIÁS	1721	25	46	74	42	45	955	90	341	5	98	-
1. SERIE	1513	25	31	51	8	30	933	90	276	5	64	-
2. SERIE	68	-	-	16	31	-	13	-	5	-	3	-
3. SERIE	26	-	-	6	2	3	5	-	4	-	6	-
4. SERIE	8	-	-	1	1	-	3	-	-	-	3	-
5. SERIE	7	-	6	-	-	-	-	-	-	-	1	-
6. SERIE	5	-	5	-	-	-	-	-	-	-	-	-
7. SERIE	2	-	2	-	-	-	-	-	-	-	-	-
8. SERIE	1	-	1	-	-	-	-	-	-	-	-	-
NAO SERIADO	56	-	-	-	-	-	-	-	56	-	-	-
NAO INFORMADO	35	-	1	*	-	12	1	*	-	-	21	-
DISTRITO FEDERAL	1109	19	18	184	91	-	682	23	16	76	-	-
1. SERIE	444	-	-	38	67	-	315	21	1	2	-	-
2. SERIE	60	-	1	30	6	-	16	2	3	2	-	-
3. SERIE	46	1	3	19	2	-	7	-	3	11	-	-
4. SERIE	40	-	3	13	1	-	-	-	2	21	-	-
5. SERIE	31	1	9	2	2	-	-	-	2	15	-	-
6. SERIE	22	1	-	4	-	-	-	-	-	17	-	-
7. SERIE	13	4	1	2	1	-	-	-	-	5	-	-
8. SERIE	6	2	-	1	-	-	-	-	-	3	-	-
NAO SERIADO	445	8	1	75	12	-	344	-	5	-	-	-
NAO INFORMADO	2	2	-	-	-	-	-	-	-	-	-	-

FONTE- MEC/SAG/CPS/COORDENACAO DE INFORMACOES PARA O PLANEJAMENTO (SEEC)













MEC/SAG/CPS/CIP (SEEC)

EDUCAÇÃO ESPECIAL  
ENSINO REGULAR  
3 - ALUNADO

3.9 - MATRICULA INICIAL DE EXCEPCIONAIS NO 2. GRAU POR TIPO DE EXCEPCIONALIDADE, SEGUNDO A UNIDADE DA FEDERAÇÃO E A SERIE - 1988

(CONCLUSÃO)

UNIDADE DA FEDERAÇÃO / SERIE	TOTAL	MATRICULA INICIAL DE EXCEPCIONAIS NO 2.GRAU TIPO DE EXCEPCIONALIDADE											
		CEGOS	PARC. CEGOS	SURDOS	PARC. SURDOS	DEFIC. FÍSICOS	DEFIC. MENTAIS	PORT. DEFIC. MULTIP.	PORT. PROBL. CONDUTA	SUPER- DOTADOS	NAO IDENTI- FICADOS	NAO INFOR- MADOS	
GOIÁS	-	-	-	-	-	-	-	-	-	-	-	-	-
1. SERIE	-	-	-	-	-	-	-	-	-	-	-	-	-
2. SERIE	-	-	-	-	-	-	-	-	-	-	-	-	-
3. SERIE	-	-	-	-	-	-	-	-	-	-	-	-	-
4. SERIE	-	-	-	-	-	-	-	-	-	-	-	-	-
NAO SERIADO	-	-	-	-	-	-	-	-	-	-	-	-	-
NAO INFORMADO	-	-	-	-	-	-	-	-	-	-	-	-	-
DISTRITO FEDERAL	7	7	-	-	-	-	-	-	-	-	-	-	-
1. SERIE	6	6	-	-	-	-	-	-	-	-	-	-	-
2. SERIE	1	1	-	-	-	-	-	-	-	-	-	-	-
3. SERIE	-	-	-	-	-	-	-	-	-	-	-	-	-
4. SERIE	-	-	-	-	-	-	-	-	-	-	-	-	-
NAO SERIADO	-	-	-	-	-	-	-	-	-	-	-	-	-
NAO INFORMADO	-	-	-	-	-	-	-	-	-	-	-	-	-

FONTE: MEC/SAG/CPS/COORDENACAO DE INFORMAÇÕES PARA O PLANEJAMENTO (SEEC)

MEC/SAG/CPS/CIP (SEEC) EDUCAÇÃO ESPECIAL  
 ENSINO REGULAR 3 - ALUNADO 3.10 - MATRICULA FINAL DE EXCEPCIONAIS NO PRE ESCOLAR POR DEPENDÊNCIA ADMINISTRATIVA,  
 SEGUNDO A UNIDADE DA FEDERAÇÃO E LOCALIZAÇÃO 1987

(CONTINUA)

UNIDADE DA FEDERAÇÃO	LOCALIZAÇÃO	TOTAL	MATRICULA FINAL DE EXCEPCIONAIS NO PRE ESCOLAR DEPENDÊNCIA ADMINISTRATIVA				NAO INFORMADO
			FEDERAL	ESTADUAL	MUNICIPAL	PARTICULAR	
B R A S I L	TOTAL RURAL NAO INFORMADO	4415 35	5	3569 35	328	513	-
RONDÔNIA	<b>TOTAL</b> RURAL NAO INFORMADO	109	-	105	4	-	-
ACRE	<b>TOTAL</b> RURAL NAO INFORMADO	-	-	-	-	-	-
AMAZONAS	<b>TOTAL</b> RURAL NAO INFORMADO	234	-	45	-	189	-
RORAIMA	<b>TOTAL</b> RURAL NAO INFORMADO	-	-	-	-	-	-
PARA	<b>TOTAL</b> RURAL NAO INFORMADO	217 16	-	217 16	-	-	-
AMAPÁ	TOTAL RURAL NAO INFORMADO	5	5	-	-	-	-
MARANHÃO	TOTAL RURAL NAO INFORMADO	39	-	39	-	-	:
PIAUÍ	TOTAL RURAL NAO INFORMADO	-	-	-	-	-	-

MEC/SAG/CPS/CIP (SEEC) EDUCAÇÃO ESPECIAL  
 ENSINO REGULAR 3 - ALUNADO 3.10 - MATRICULA FINAL DE EXCEPCIONAIS NO PRE-ESCOLAR POR DEPENDÊNCIA ADMINISTRATIVA,  
 SEGUNDO A UNIDADE DA FEDERAÇÃO E LOCALIZAÇÃO - 1987

(CONTINUA)

UNIDADE DA FEDERAÇÃO	LOCALIZAÇÃO	TOTAL	MATRICULA FINAL DE EXCEPCIONAIS NO PRE-ESCOLAR DEPENDÊNCIA ADMINISTRATIVA			NAO INFORMADO
			FEDERAL	ESTADUAL [ MUNICIPAL [ PARTICULAR		
CEARA	TOTAL RURAL NAO INFORMADO	77	-	77	-	-
RIO GRANDE DO NORTE	TOTAL RURAL NAO INFORMADO	45	-	42	-	3
PARAÍBA	TOTAL RURAL NAO INFORMADO	AO	-	40	-	:
PERNAMBUCO	TOTAL RURAL NAO INFORMADO	196	-	196	-	:
ALAGOAS	TOTAL RURAL NAO INFORMADO	60 2	-	60 2	-	-
SERGIPE	TOTAL RURAL NAO INFORMADO	a	-	8	-	:
BAHIA	TOTAL RURAL NAO INFORMADO	128	-	104	-	24
MINAS GERAIS	TOTAL RURAL NAO INFORMADO	381	-	262	19	100
ESPIRITO SANTO	TOTAL RURAL NAO INFORMADO	48	-	44	-	4

MEC/SAG/CPS/CIP (SEEC) EDUCAÇÃO ESPECIAL  
 ENSINO REGULAR 3 - ALUNADO 3.10 - MATRICULA FINAL DE EXCEPCIONAIS NO PRE - ESCOLAR POR DEPENDÊNCIA ADMINISTRATIVA,  
 SEGUNDO A UNIDADE DA FEDERAÇÃO E LOCALIZAÇÃO - 1987

(CONTINUA)

UNIDADE DA FEDERACAO	LOCALIZACAO	TOTAL	MATRICULA FINAL DE EXCEPCIONAIS NO PRE-ESCOLAR DEPENDÊNCIA ADMINISTRATIVA			NAO INFORMADO	
			FEDERAL	ESTADUAL	MUNICIPAL   PARTICULAR		
RIO DE JANEIRO	TOTAL	340	-	218	29	93	-
	RURAL	6	-	6	-	-	-
	NAO INFORMADO	-	-	~	-	~	-
SAO PAULO	TOTAL	1359	-	1019	262	78	-
	RURAL	10	-	10	-	-	-
	NAO INFORMADO	-	-	~	"	-	"
PARANÁ	TOTAL	431	-	411	14	6	-
	RURAL	-	-	-	-	-	-
	NAO INFORMADO	-	-	-	-	-	-
SANTA CATARINA	TOTAL	202	-	195	-	7	-
	RURAL	1	-	1	-	-	-
	NAO INFORMADO	-	~	-	-	~	-
RIO GRANDE DO SUL	TOTAL	-	-	-	-	-	-
	RURAL	-	-	-	-	-	-
	NAO INFORMADO	-	-	-	-	~	-
MATO GROSSO DO SUL	TOTAL	16	-	16	-	-	-
	RURAL	-	-	-	-	-	-
	NAO INFORMADO	-	-	-	~	~	-
MATO GROSSO	TOTAL	98	-	89	-	9	-
	RURAL	-	-	-	-	-	-
	NAO INFORMADO	-	~	-	-	-	-
GOIÁS	TOTAL	231	-	231	-	-	-
	RURAL	-	-	-	-	-	-
	NAO INFORMADO	-	-	-	-	-	-



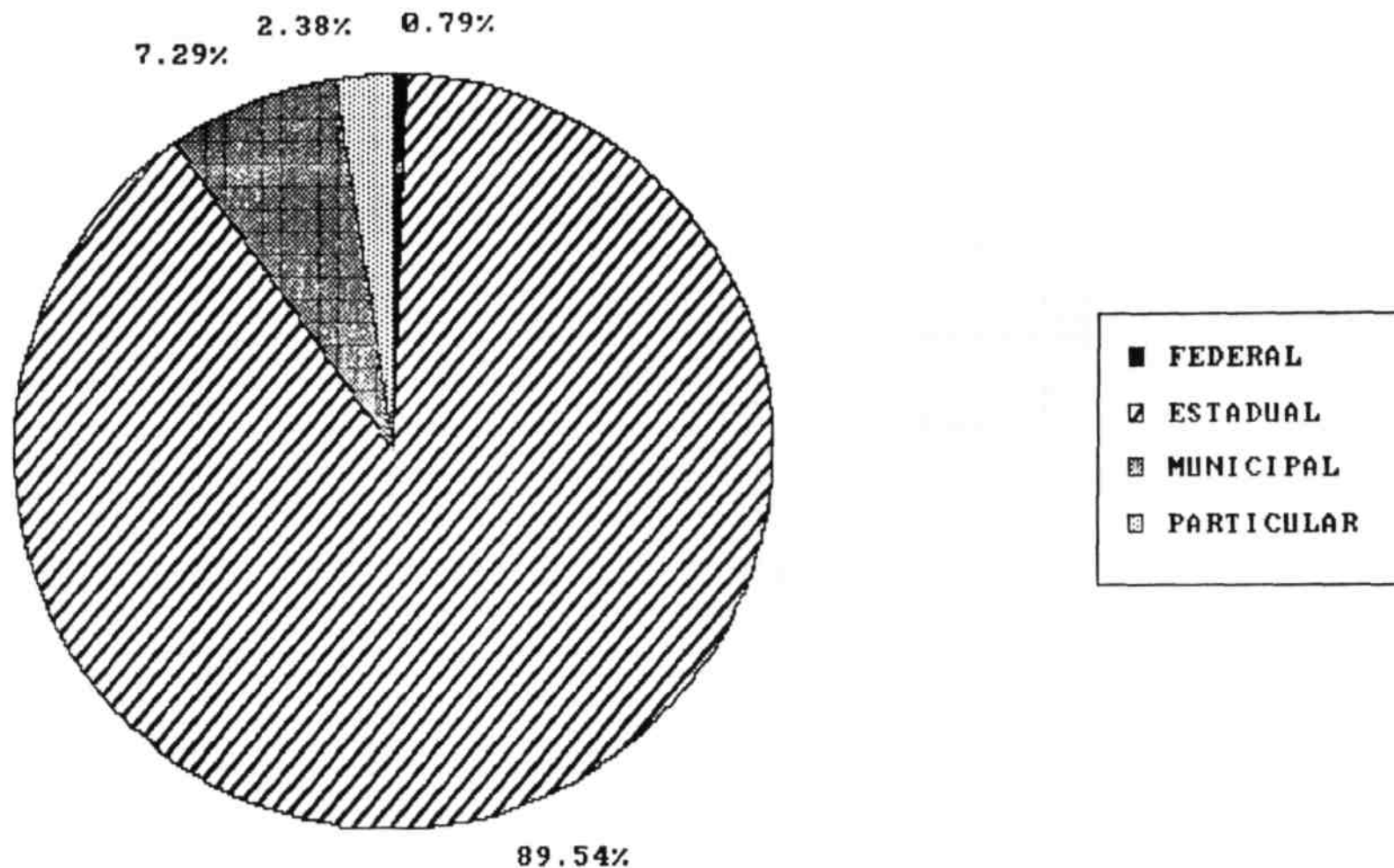
MEC/SAG/CPS/CIP (SEEC) EDUCAÇÃO ESPECIAL  
 ENSINO REGULAR 3 - ALUNADO 3.10 - MATRICULA FINAL DE EXCEPCIONAIS NO PRE-ESCOLAR POR DEPENDÊNCIA ADMINISTRATIVA ,  
 SEGUNDO A UNIDADE DA FEDERAÇÃO E LOCALIZAÇÃO - 1987

(CONCLUS30)

UNIDADE DA FEDERACAO	LOCALIZAÇÃO	MATRICULA FINAL DE EXCEPCIONAIS NO PRE-ESCOLAR			
		TOTAL	DEPENDÊNCIA ADMINISTRATIVA		
			FEDERAL	ESTADUAL	MUNICIPAL J PARTICULAR
DISTRITO FEDERAL	TOTAL RURAL NAO INFORMADO	151	151		-

FONTE: MEC/SAG/CPS/COORDENACAO DE INFORMACOES PARA O PLANEJAMENTO (SEEC)

3.10.A - DISTRIBUICAO PERCENTUAL DA MATRICULA FINAL DE  
EXCEPCIONAIS NO 1. GRAU, POR DEPENDENCIA ADMINISTRATIVA  
BRASIL - 1987



FONTE : MEC/SAG/CPS/CIP (SEEC)

MEC/SAG/CPS/CIP (SEEC) EDUCAÇÃO ESPECIAL  
 ENSINO REGULAR 3 - ALUNADO 3.11 - MATRICULA FINAL DE EXCEPCIONAIS NO 1. GRAU, POR DEPENDÊNCIA ADMINISTRATIVA,  
 SEGUNDO A UNIDADE DA FEDERAÇÃO E LOCALIZAÇÃO - 1987

(CONTINUA)

UNIDADE OA FEDERAÇÃO	LOCALIZAÇÃO	TOTAL		NAO INFORMADO			
B R A S I L	TOTAL RURAL NAO INFORMADO	59129 1076	467 39	52944 975	4310 49	1408 13	-
RONDÔNIA	TOTAL RURAL NAO INFORMADO	1376	:	963	413	-	-
ACRE	TOTAL RURAL NAO INFORMADO	304 14		264 14	40	-	-
AMAZONAS	TOTAL RURAL NAO INFORMADO	949	-	937	-	12	-
RORAIMA	TOTAL RURAL NAO INFORMADO	27	27	-	-	-	
PARA	TOTAL RURAL NAO INFORMADO	3425 349	-	3155 329	227 20	43	-
AMAPÁ	TOTAL RURAL NAO INFORMADO	446 39	440 39	-	6	-	-
MARANHÃO	TOTAL RURAL NAO INFORMADO	885 57	-	812 53	38	35 4	:
PIAUI	TOTAL RURAL NAO INFORMADO	332	-	332	-	-	-

MEC/SAG/CPS/CIP(SEEC) EDUCAÇÃO ESPECIAL  
 ENSINO REGULAR 3 • ALUNADO 3.11 - MATRICULA FINAL DE EXCEPCIONAIS NO 1. GRAU, POR DEPENDÊNCIA ADMINISTRATIVA,  
 SEGUNDO A UNIDADE DA FEDERAÇÃO E LOCALIZAÇÃO ■ 1987

(CONTINUA)

UNIDADE DA FEDERAÇÃO	LOCALIZAÇÃO	TOTAL	MATRICULA FINAL DE EXCEPCIONAIS NO 1. GRAU DEPENDÊNCIA ADMINISTRATIVA				
			FEDERAL	ESTADUAL	MUNICIPAL	PARTICULAR	NAO INFORMADO
CEARA	TOTAL RURAL NAO INFORMADO	566 82	-	566 82	-	-	-
RIO GRANDE DO NORTE	TOTAL RURAL NAO INFORMADO	1602 54	-	1336 54	29	237	-
PARAÍBA	TOTAL RURAL NAO INFORMADO	689	-	497	181	11	-
PERNAMBUCO	TOTAL RURAL NAO INFORMADO	1595 15	-	1579 15	5	11	-
ALAGOAS	TOTAL RURAL NAO INFORMADO	217 9	-	217 9	-	-	-
SERGIPE	TOTAL RURAL NAO INFORMADO	99	-	81	-	18	-
BAHIA	TOTAL RURAL NAO INFORMADO	674	-	649	-	25	-
MINAS GERAIS	TOTAL RURAL NAO INFORMADO	10214 81	-	9870 72	26	318 9	-
ESPIRITO SANTO	TOTAL RURAL NAO INFORMADO	1228 6	-	1 144 6	81	3	-

MEC/SAG/CPS/CIP(SEEC) EDUCAÇÃO ESPECIAL  
 ENSINO REGULAR 3 - ALUNADO 3.11 - MATRICULA FINAL DE EXCEPCIONAIS NO 1. GRAU, POR DEPENDÊNCIA ADMINISTRATIVA,  
 SEGUNDO A UNIDADE DA FEDERAÇÃO E LOCALIZAÇÃO - 1987

(CONTINUA)

UNIDADE DA FEDERAÇÃO	LOCALIZAÇÃO	MATRICULA FINAL DE EXCEPCIONAIS NO 1.GRAU					
		TOTAL	DEPENDÊNCIA ADMINISTRATIVA				
			FEDERAL	ESTADUAL	MUNICIPAL	PARTICULAR J NAO INFORMADO	
RIO DE JANEIRO	TOTAL RURAL NAO INFORMADO	3628 124	-	2480 116	915 8	233	-
SÃO PAULO	TOTAL RURAL NAO INFORMADO	17236 83	-	16817 83	343	76	-
PARANÁ	TOTAL RURAL NAO INFORMADO	3596 14	-	2874 6	428 a	294	-
SANTA CATARINA	TOTAL RURAL NAO INFORMADO	2167 69	-	2030 69	136	1	-
RIO GRANDE DO SUL	TOTAL RURAL NAO INFORMADO	4489 33	-	2984 20	1442 13	63	-
MATO GROSSO DO SUL	TOTAL RURAL NAO INFORMADO	1026	-	998	-	28	-
MATO GROSSO	TOTAL RURAL NAO INFORMADO	373	-	373	-	-	-
GOIÁS	TOTAL RURAL NAO INFORMADO	944 42	-	944 42	-	-	-

MEC/SAG/CPS/CIP(SEEC) EDUCAÇÃO ESPECIAL  
 ENSINO REGULAR 3 - ALUNADO 3.11 • MATRICULA FINAL DE EXCEPCIONAIS NO 1. GRAU, POR DEPENDÊNCIA ADMINISTRATIVA, SEGUNDO  
 A UNIDADE DA FEDERAÇÃO E LOCALIZAÇÃO - 1987

(CONCLUS30)

UNIDADE DA FEDERAÇÃO	LOCALIZACAO	MATRICULA FINAL DE EXCEPCIONAIS NO 1. GRAU				
		TOTAL	DEPENDÊNCIA ADMINISTRATIVA			
			FEDERAL	ESTADUAL	MUNICIPAL	PARTICULAR
DISTRITO FEDERAL			1042	-	-	-
TOTAL	1042 RURAL	5 NAO	5			
INFORMADO						

FONTE: MEC/SAG/CPS/COORDENACAO DE INFORMACOES PARA O PLANEJAMENTO (SEEC)

MEC/SAG/CPS/CIP(SEEC) EDUCAÇÃO ESPECIAL  
 ENSINO REGULAR 3 - ALUNADO 3.12 - MATRICULA FINAL DE EXCEPCIONAIS NO 2. GRAU. POR DEPENDÊNCIA ADMINISTRATIVA, SEGUNDO  
 A UNIDADE DA FEDERAÇÃO E LOCALIZAÇÃO • 1987

(CONTINUA)

UNIDADE DA FEDERACAO	LOCALIZAÇÃO	MATRICULA FINAL DE EXCEPCIONAIS NO 2.GRAU					
		TOTAL	DEPENDÊNCIA ADMINISTRATIVA				
			FEDERAL	ESTADUAL	MUNICIPAL	PARTICULAR	NAO INFORMADO
B R A S I L	TOTAL RURAL NAO INFORMADO	806	1	804	-	-	-
RONDÔNIA	TOTAL RURAL NAO INFORMADO	67	-	67	-	-	-
ACRE	TOTAL RURAL NAO INFORMADO	-	-	-	-	-	-
AMAZONAS	TOTAL RURAL NAO INFORMADO	-	-	-	-	-	-
RORAIMA	TOTAL RURAL NAO INFORMADO	-	-	-	-	E	-
PARA	TOTAL RURAL NAO INFORMADO	6	-	6	-	-	-
AMAPÁ	TOTAL RURAL NAO INFORMADO	-	1	-	-	-	-
MARANHÃO	TOTAL RURAL NAO INFORMADO	3	-	3	-	-	-
PIAUI	TOTAL RURAL NAO INFORMADO	-	-	-	-	-	-

MEC/SAG/CPS/CIPCSEEC) EDUCAÇÃO ESPECIAL  
 ENSINO REGULAR 3 - ALUNADO 3.12 - MATRICULA FINAL DE EXCEPCIONAIS NO 2. GRAU, POR DEPENDÊNCIA ADMINISTRATIVA, SEGUNDO A  
 UNIDADE DA FEDERAÇÃO E LOCALIZAÇÃO - 1987

(CONUNUA)

UNIDADE DA FEDERACAO	LOCALIZACAO	MATRICULA FINAL DE EXCEPCIONAIS				
		TOTAL	DEPENDÊNCIA ADMINISTRATIVA			
			FEDERAL	ESTADUAL	MUNICIPAL	PARTICULAR
CEARA	<b>TOTAL</b> RURAL NAO INFORMADO	-	-	-	-	-
RIO GRANDE DO NORTE	<b>TOTAL</b> RURAL NAO INFORMADO	-	-	-	-	-
PARAIBA	<b>TOTAL</b> RURAL NAO INFORMADO	-	-	-	-	-
PERNAMBUCO	TOTAL RURAL NAO INFORMADO	1	-	1	-	-
ALAGOAS	<b>TOTAL</b> RURAL NAO INFORMADO	-	-	-	-	-
SERGIPE	<b>TOTAL</b> RURAL NAO INFORMADO	-	-	-	-	-
BAHIA	TOTAL RURAL NAO INFORMADO	-	-	-	-	-
MINAS GERAIS	<b>TOTAL</b> RURAL NAO INFORMADO	1	-	-	-	1
ESPIRITO SANTO	TOTAL RURAL NAO INFORMADO	-	-	-	-	-



MEC/SAG/CPS/CIP (SEEC) EDUCAÇÃO ESPECIAL  
 ENSINO REGULAR 3 • ALUNADO 3.12 - MATRICULA FINAL DE EXCEPCIONAIS NO 2. GRAU, POR DEPENDÊNCIA ADMINISTRATIVA,  
 SEGUNDO A UNIDADE DA FEDERAÇÃO E LOCALIZAÇÃO - 1987

(CONTINUA)

UNIDADE DA FEDERACAO	LOCALIZAÇÃO	TOTAL	MATRICULA FINAL DE EXCEPCIONAIS NO 2. GRAU DEPENDÊNCIA ADMINISTRATIVA				NAO INFORMADO
			FEDERAL	ESTADUAL	[ MUNICIPAL	[ PARTICULAR	
RIO DE JANEIRO	TOTAL RURAL NAO INFORMADO	4	-	4	-	-	-
SAO PAULO	TOTAL RURAL NAO INFORMADO	665	:	665	-	-	-
PARANÁ	TOTAL RURAL NAO INFORMADO	-	-	:	-	-	-
SANTA CATARINA	TOTAL RURAL NAO INFORMADO	37	.	37	-	-	:
RIO GRANDE DO SUL	TOTAL RURAL NAO INFORMADO	14	-	14	:	-	-
MATO GROSSO DO SUL	TOTAL RURAL NAO INFORMADO	▪	-	:	-	-	:
MATO GROSSO	TOTAL RURAL NAO INFORMADO	-	:	-	-	-	-
GOIÁS	TOTAL RURAL NAO INFORMADO	-	-	-	-	-	-

HEC/SAG/CPS/C1P (SEEC) EDUCAÇÃO ESPECIAL  
 ENSINO REGULAR 3 - ALUNADO 3.12 - MATRICULA FINAL DE EXCEPCIONAIS NO 2. GRAU, POR DEPENDÊNCIA ADMINISTRATIVA,  
 SEGUNDO A UNIDADE DA FEDERAÇÃO E LOCALIZAÇÃO - 1987

(CONCLUSÃO)

UNIDADE DA FEDERACAO	LOCALIZACAO	MATRICULA FINAL DE EXCEPCIONAIS NO 2.GRAU					
		TOTAL	DEPENDÊNCIA ADMINISTRATIVA				
			FEDERAL	ESTADUAL	MUNICIPAL	PARTICULAR	NAO INFORMADO
DISTRITO FEDERAL	TOTAL RURAL NAO INFORMADO	7					-

FONTE: MEC/SAG/CPS/COORDENACAO DE INFORMACOES PARA O PLANEJAMENTO (SEEC)

MEC/SAG/CPS/CIP (SEEC) EDUCAÇÃO ESPECIAL  
 ENSINO REGULAR 3 ■ ALUNADO 3.13 - NUMERO DE AFASTADOS POR ABANDONO, NO PRE ESCOLAR POR DEPENDÊNCIA ADMINISTRATIVA, SEGUNDO  
 A UNIDADE DA FEDERAÇÃO E LOCALIZAÇÃO • 1987

(CONTINUA)

UNIDADE DA FEDERAÇÃO	LOCALIZAÇÃO	TOTAL	EXCEPCIONAIS AFASTADOS POR ABANDONO, NO PRE-ESCOLAR DEPENDÊNCIA ADMINISTRATIVA			NAO INFORMADO	
			FEDERAL	ESTADUAL	MUNICIPAL   PARTICULAR		
B R A S I L	TOTAL RURAL NAO INFORMADO	757 15		688 15	38	29	-
RONDÔNIA	TOTAL RURAL NAO INFORMADO	26	:	22	4	-	-
ACRE	TOTAL RURAL NAO INFORMADO	:	:	-	-	-	-
AMAZONAS	TOTAL RURAL NAO INFORMADO	17	-	11	-	6	-
RORAIMA	TOTAL RURAL NAO INFORMADO	2	2	-	-	-	-
PARA	TOTAL RURAL NAO INFORMADO	18	-	18	-	-	-
AMAPÁ	TOTAL RURAL NAO INFORMADO	-	:	:	-	;	-
MARANHÃO	TOTAL RURAL NAO INFORMADO	6	-	6	-	:	-
PIAUI	TOTAL RURAL NAO INFORMADO	-	-	-	-	-	-

MEC/SAG/CPS/CIP (SEEC) EDUCAÇÃO ESPECIAL  
 ENSINO REGULAR<sup>3</sup> - ALUNADO 3.13 - NUMERO DE AFASTADOS POR ABANDONO, NO PRE-ESCOLAR POR DEPENDÊNCIA ADMINISTRATIVA, SEGUNDO A UNIDADE DA FEDERAÇÃO E LOCALIZAÇÃO - 19B7

(CONTINUA)

UNIDADE DA FEDERAÇÃO	LOCALIZAÇÃO	TOTAL	EXCEPCIONAIS AFASTADOS POR ABANDONO, NO PRE-ESCOLAR DEPENDÊNCIA ADMINISTRATIVA				NAO INFORMADO
			FEDERAL	ESTADUAL	MUNICIPAL	PARTICULAR	
CEARA	TOTAL RURAL NAO INFORMADO	4	-	4	-	-	-
RIO GRANDE DO NORTE	TOTAL RURAL NAO INFORMADO	14	-	9	-	5	-
PARAÍBA	TOTAL RURAL NAO INFORMADO	2	-	2	-	-	-
PERNAMBUCO	TOTAL RURAL NAO INFORMADO	25	-	25	-	-	-
ALAGOAS	TOTAL RURAL NAO INFORMADO	3	-	3	-	-	-
SERGIPE	TOTAL RURAL NAO INFORMADO	9	-	9	-	-	-
BAHIA	TOTAL RURAL NAO INFORMADO	11	-	10	-	1	-
MINAS GERAIS	TOTAL RURAL NAO INFORMADO	63	-	61	-	2	-
ESPIRITO SANTO	TOTAL RURAL NAO INFORMADO	4	-	4	-	-	-

MEC/SAG/CPS/CIP (SEEC) EDUCAÇÃO ESPECIAL  
 ENSINO REGULAR 3 - ALUNADO 3.13 - NUMERO DE AFASTADOS POR ABANDONO, NO PRE-ESCOLAR POR DEPENDÊNCIA ADMINISTRATIVA,  
 SEGUNDO A UNIDADE DA FEDERAÇÃO E LOCALIZAÇÃO - 1987

(CONTINUA)

UNIDADE DA FEDERACAO	LOCALIZACAO	TOTAL	EXCEPCIONAIS AFASTADOS POR ABANDONO, NO PRE-ESCOLAR DEPENDÊNCIA ADMINISTRATIVA			NAO INFORMADO	
			FEDERAL	ESTADUAL	MUNICIPAL I PARTICULAR		
RIO DE JANEIRO	TOTAL RURAL NAO INFORMADO	66	-	51	5	10	-
SAO PAULO	TOTAL RURAL NAO INFORMADO	93	-	77	14	2	:
PARANÁ	TOTAL RURAL NAO INFORMADO	67	:	61	3	3	
SANTA CATARINA	TOTAL RURAL NAO INFORMADO	13	-	13	-	-	
RIO GRANDE DO SUL	TOTAL RURAL NAO INFORMADO	206 15	:	194 15	12	-	-
MATO GROSSO DO SUL	TOTAL RURAL NAO INFORMADO	5	-	5	-	-	-
MATO GROSSO	TOTAL RURAL NAO INFORMADO	31	-	31	-	-	-
GOIÁS	TOTAL RURAL NAO INFORMADO	54	-	54	-	-	

MEC/SAG/CPS/CIP (SEEC)

EDUCAÇÃO **ESPECIAL**

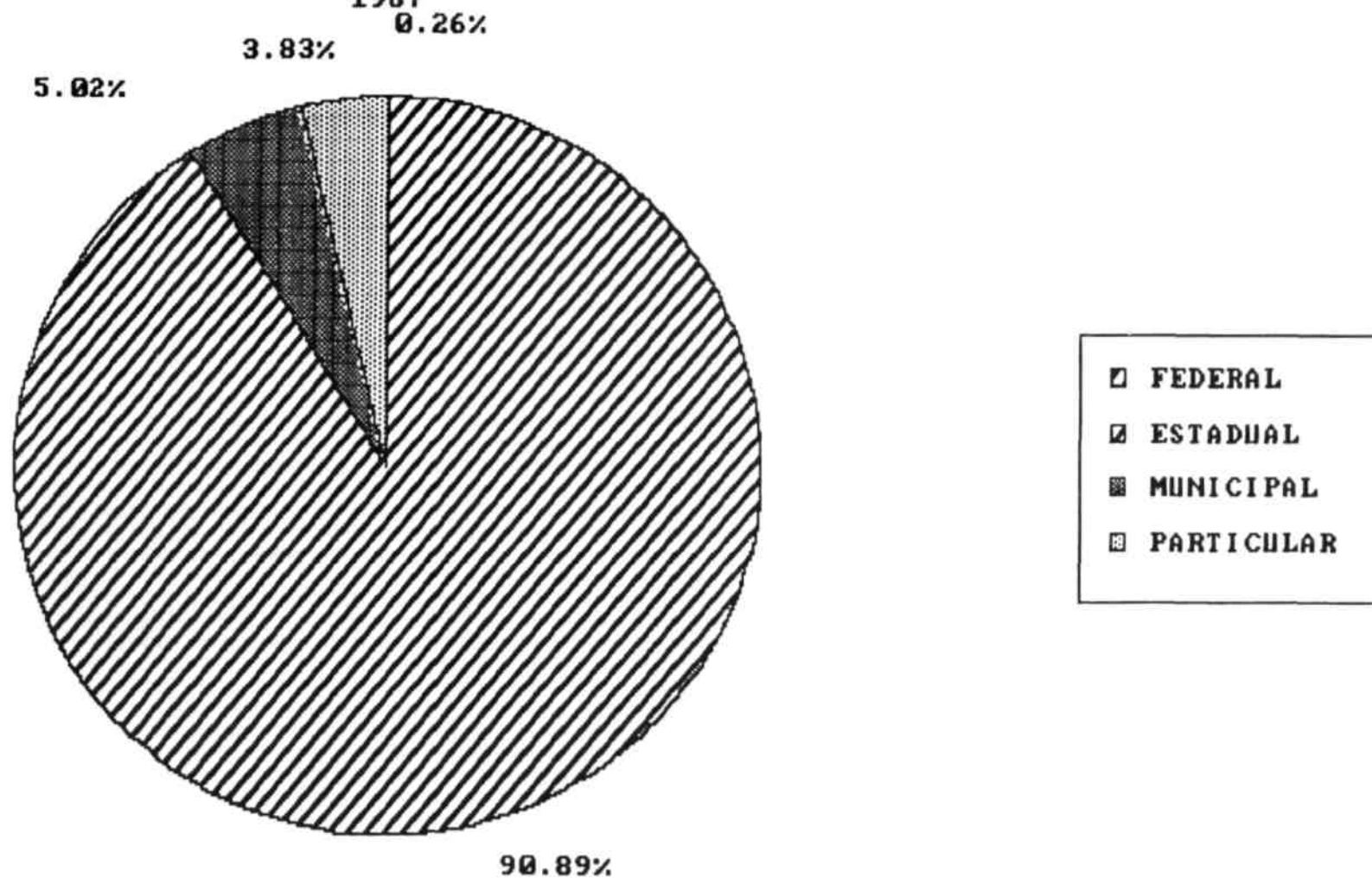
**ENSINO** REGULAR **3 - ALUNADO** 3.13 - NUMERO DE AFASTADOS POR ABANDONO, NO PRE-ESCOLAR POR DEPENDÊNCIA ADMINISTRATIVA, SEGUNDO A UNIDADE DA FEDERAÇÃO E LOCALIZAÇÃO - 1987

(CONCLUSÃO)

UNIDADE DA FEDERAÇÃO	LOCALIZAÇÃO	EXCEPCIONAIS AFASTADOS POR ABANDONO, NO PRE-ESCOLAR				
		TOTAL	DEPENDÊNCIA ADMINISTRATIVA			
			FEDERAL	ESTADUAL	MUNICIPAL	PARTICULAR
DISTRITO FEDERAL	TOTAL	18	-	18		
	RURAL	-				
	NAO INFORMADO	-	-	-	-	-

FONTE: MEC/SAG/CPS/COORDENACAO DE INFORMACOES PARA O PLANEJAMENTO (SEEC)

**3.13.A - DISTRIBUICAO PERCENTUAL DE AFASTADOS POR ABANDONO  
NO PRE-ESCOLAR, POR DEPENDENCIA ADMINISTRATIVA BRASIL -  
1987**



**FONTE : MEC/SAG/CPS/CIP (SEEC)**

MEC/SAG/CPS/CIP(SEEC> EDUCAÇÃO ESPECIAL  
 ENSINO REGULAR 3 - ALUNADO 3.14 - NUMERO DE AFASTADOS POR ABANDONO, NO 1. GRAU, POR DEPENDÊNCIA ADMINISTRATIVA,  
 SEGUNDO A UNIDADE DA FEDERAÇÃO E LOCALIZAÇÃO - 1987

(CONUNUA)

UNIDADE DA FEDERAÇÃO	LOCALIZAÇÃO	EXCEPCIONAIS AFASTADOS POR ABANDONO, NO 1. GRAU						
		TOTAL	DEPENDÊNCIA ADMINISTRATIVA				NAO INFORMADO	
			FEDERAL	ESTADUAL	MUNICIPAL	PARTICULAR		
B R A S I L	TOTAL RURAL NAO INFORMADO	8111 211		56	7276 208	558 2	221 1	-
RONDONIA	TOTAL RURAL NAO INFORMADO	196		-	148	48	-	-
ACRE	TOTAL RURAL NAO INFORMADO	185		-	162	20	3	-
AMAZONAS	TOTAL RURAL NAO INFORMADO	245		-	245	-	-	-
RORAIMA	TOTAL RURAL NAO INFORMADO	5		5	-	-	-	-
PARA	TOTAL RURAL NAO INFORMADO	459 66		-	412 66	41	6	-
AMAPÁ	TOTAL RURAL NAO INFORMADO	54		51	-	3	-	-
MARANHÃO	TOTAL RURAL NAO INFORMADO	10		-	9	1	-	-
PIAUI	TOTAL RURAL NAO INFORMADO	35		-	35	-	-	-



MEC/SAG/CPS/CIPCSEEC) EDUCAÇÃO ESPECIAL  
 ENSINO REGULAR 3 - ALUNADO 3.14 - NUMERO DE AFASTADOS POR ABANDONO, NO 1. GRAU, POR DEPENDÊNCIA ADMINISTRATIVA, SEGUNDO A  
 UNIDADE DA FEDERAÇÃO E LOCALIZAÇÃO - 1987

(CONTINUA)

UNIDADE DA FEDERAÇÃO	LOCALIZAÇÃO	TOTAL	EXCEPCIONAIS AFASTADOS POR ABANDONO, NO 1. GRAU DEPENDÊNCIA ADMINISTRATIVA				
			FEDERAL	ESTADUAL	MUNICIPAL	PARTICULAR	INFORMADO
CEARA	TOTAL RURAL NAO INFORMADO	863	—	86 3	-	-	-
RIO GRANDE DO NORTE	TOTAL RURAL NAO INFORMADO	354 9	-	271 9	12	71	-
PARAÍBA	TOTAL RURAL NAO INFORMADO	143	-	98	43	2	-
PERNAMBUCO	TOTAL RURAL NAO INFORMADO	296 20	-	295 20	-	1	-
ALAGOAS	TOTAL RURAL NAO INFORMADO	25	-	25	-	-	-
SERGIPE	TOTAL RURAL NAO INFORMADO	17 1	-	14 1	-	3	—
BAHIA	TOTAL RURAL NAO INFORMADO	91	-	91	-	—	-
MINAS GERAIS	TOTAL RURAL NAO INFORMADO	1523 42	-	1490 41	5	281	—
ESPIRITO SANTO	TOTAL RURAL NAO INFORMADO	213	-	202	11	-	-

HEC/SAG/CPS/CIP(SEEC) EDUCAÇÃO ESPECIAL  
 ENSINO REGULAR 3 - ALUNADO 3.14 - NUMERO DE AFASTADOS POR ABANDONO, NO 1. GRAU, POR DEPENDÊNCIA ADMINISTRATIVA,  
 SEGUNDO A UNIDADE DA FEDERAÇÃO E LOCALIZAÇÃO - 1987

(CONTINUA)

UNIDADE DA FEDERACAO	LOCALIZAÇÃO	TOTAL	EXCEPCIONAIS FEDERAL	AFASTADOS POR ABANDONO, NO 1. GRAU DEPENDÊNCIA ADMINISTRATIVA			NAO INFORMADO
				ESTADUAL	MUNICIPAL	PARTICULAR	
RIO DE JANEIRO	TOTAL RURAL	443	-	356	76	11	-
	NAO INFORMADO	27		26	1		
SAO PAULO	TOTAL RURAL	1547	-	1456	26	65	-
	NAO INFORMADO	13		13			
PARANÁ	TOTAL RURAL	419	-	344	47	28	-
	NAO INFORMADO	2		2			
SANTA CATARINA	TOTAL RURAL	503	-	450	53		-
	NAO INFORMADO	15		15			
RIO GRANDE DO SUL	TOTAL RURAL	607	-	432	172	3	-
	NAO INFORMADO	10		9	1		
MATO GROSSO DO SUL	TOTAL RURAL	223	-	223	-	-	-
	NAO INFORMADO						
MATO GROSSO	TOTAL RURAL	73	-	73	-	-	-
	NAO INFORMADO						
GOIÁS	TOTAL RURAL	293	-	293	-	-	-
	NAO INFORMADO	3		3			

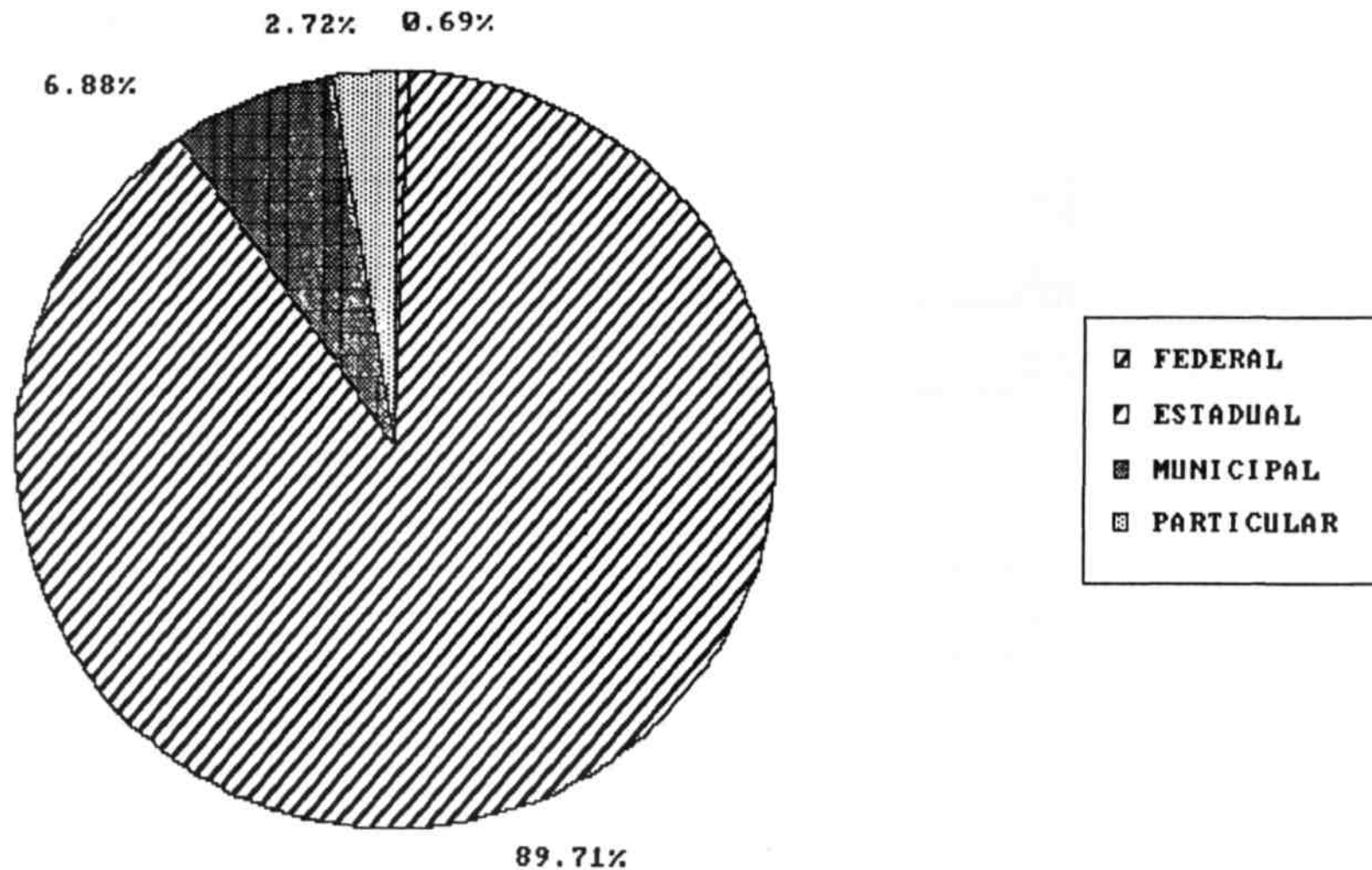
MEC/SAG/CPS/CIP(SEEC) EDUCAÇÃO ESPECIAL  
 ENSINO REGULAR 3 - ALUNADO 3.U - NUMERO DE AFASTADOS POR ABANDONO, NO 1. GRAU, POR DEPENDÊNCIA ADMINISTRATIVA, SEGUNDO A  
 UNIDADE DA FEDERAÇÃO E LOCALIZAÇÃO - 1967

(CONCLUSÃO)

UNIDADE DA FEDERAÇÃO	LOCALIZAÇÃO	TOTAL	EXCEPCIONAIS AFASTADOS POR ABANDONO, NO 1. GRAU FEDERAL
DISTRITO FEDERAL	TOTAL RURAL NAO INFORMADO	66	66

FONTE: MEC/SAG/CPS/COORDENACAO DE INFORMACOES PARA O PLANEJAMENTO (SEEC)

3.14.A - DISTRIBUICAO PERCENTUAL DE AFASTADOS POR ABANDONO  
NO 1.GRAU, POR DEPENDENCIA ADMINISTRATIVA BRASIL - 1987



FONTE : MEC/SAG/CPS/CIP (SEEC)

1

UNIDADE DA FEDERAÇÃO	LOCALIZAÇÃO	EXCEPCIONAIS AFASTADOS POR ABANDONO, NO 2. GRAU					
		TOTAL	DEPENDÊNCIA ADMINISTRATIVA				
			FEDERAL	ESTADUAL	MUNICIPAL	[ PARTICULAR	NAO INFORMADO
B R A S I L	TOTAL RURAL NAO INFORMADO	137	-	<b>136</b>	-	1	-
RONDÔNIA	TOTAL RURAL NAO INFORMADO	32	-	<b>32</b>	-	-	-
ACRE	TOTAL RURAL NAO INFORMADO	-	-	-	-	-	-
AMAZONAS	TOTAL RURAL NAO INFORMADO	:	-	-	-	-	-
RORAIMA	TOTAL RURAL NAO INFORMADO	-	-	-	-	-	-
PARA	TOTAL RURAL NAO INFORMADO	-	-	-	-	-	-
<b>AMAPA</b>	TOTAL RURAL NAO INFORMADO	-	-	-	-	-	-
MARANHÃO	TOTAL RURAL NAO INFORMADO	7	-	7	-	-	-
PIAUI	TOTAL RURAL NAO INFORMADO	-	-	-	-	-	-

MEC/SAG/CPS/CIP(SEEC) EDUCAÇÃO ESPECIAL  
 ENSINO REGULAR 3 - ALUNADO 3.15 - NUMERO DE AFASTADOS POR ABANDONO, NO 2. GRAU, POR DEPENDÊNCIA ADMINISTRATIVA, SEGUNDO A  
 UNIDADE DA FEDERAÇÃO E LOCALIZAÇÃO - 1987

(CONTINUA)

UNIDADE DA FEDERACAO	LOCALIZAÇÃO	EXCEPCIONAIS AFASTADOS POR ABANDONO, NO 2. GRAU					
		TOTAL	DEPENDÊNCIA ADMINISTRATIVA				
			FEDERAL	ESTADUAL	MUNICIPAL	1 PARTICULAR	NAO INFORMADO
CEARA	TOTAL RURAL NAO INFORMADO	-	-	-	-	-	-
RIO GRANDE DO NORTE	TOTAL RURAL NAO INFORMADO	-	-	-	-	-	-
PARAÍBA	TOTAL RURAL NAO INFORMADO	-	-	-	-	-	-
PERNAMBUCO	TOTAL RURAL NAO INFORMADO	-	-	-	-	-	-
ALAGOAS	TOTAL RURAL NAO INFORMADO	-	-	-	-	-	-
SERGIPE	TOTAL RURAL NAO INFORMADO	-	-	-	-	-	-
BAHIA	TOTAL RURAL NAO INFORMADO	-	-	-	-	-	-
MINAS GERAIS	TOTAL RURAL NAO INFORMADO	1	-	-	-	1	-
ESPIRITO SANTO	TOTAL RURAL NAO INFORMADO	-	-	-	-	-	-

MEC/SAG/CPS/CIP(SEEC) EDUCAÇÃO ESPECIAL  
 ENSINO REGULAR 3 - ALUNADO 3.15 - NUMERO DE AFASTADOS POR ABANDONO, NO 2. GRAU, POR DEPENDÊNCIA ADMINISTRATIVA, SEGUNDO  
 A UNIDADE DA FEDERAÇÃO E LOCALIZAÇÃO - 1987

(CONTINUA)

UNIDADE DA FEDERAÇÃO	LOCALIZAÇÃO	EXCEPCIONAIS AFASTADOS POR ABANDONO, NO 2. GRAU					
		TOTAL	DEPENDÊNCIA ADMINISTRATIVA				
			FEDERAL	ESTADUAL	[ MUNICIPAL	[ PARTICULAR	NAO INFORMADO
RIO DE JANEIRO	TOTAL	-	-	-	-	-	-
	RURAL	-	-	-	-	-	-
	NAO INFORMADO	-	-	-	-	-	-
SÃO PAULO	TOTAL	93	-	93	-	-	-
	RURAL	-	-	-	-	-	-
	NAO INFORMADO	-	-	-	-	-	-
PARANÁ	TOTAL	-	-	-	-	-	~
	RURAL	-	-	-	-	-	-
	NAO INFORMADO	-	-	-	-	-	-
SANTA CATARINA	TOTAL	1	-	1	-	-	-
	RURAL	-	-	-	-	-	-
	NAO INFORMADO	-	-	~	-	*	-
RIO GRANDE 30 SUL	TOTAL	2	-	2	-	-	-
	RURAL	-	-	-	-	-	-
	NAO INFORMADO	-	-	~	-	~	~
MATO GROSSO DO SUL	TOTAL	-	-	-	~	-	-
	RURAL	-	-	-	-	-	-
	NAO INFORMADO	-	-	-	-	-	-
MATO GROSSO	TOTAL	-	-	-	-	-	-
	RURAL	-	-	-	-	-	-
	NAO INFORMADO	-	-	-	~	-	-
GOIÁS	TOTAL	-	-	-	-	-	~
	RURAL	-	-	-	-	-	-
	NAO INFORMADO	-	-	-	-	-	-

MEC/SAG/CPS/C1P(SEEC) EDUCAÇÃO ESPECIAL  
 ENSINO REGULAR 3 - ALUNADO 3.15 - NUHERO DE AFASTADOS POR ABANDONO, NO 2. GRAU, POR DEPENDÊNCIA ADMINISTRATIVA,  
 SEGUNDO A UNIDADE DA FEDERAÇÃO E LOCALIZAÇÃO - 1987

(CONCLUSaO)

UNIDADE DA FEDERAÇÃO	LOCALIZACAO	TOTAL	EXCEPCIONAIS	AFASTADOS POR	ABANDONO, NO 2. GRAU		NAO INFORMADO
			FEDERAL	ESTADUAL	MUNICIPAL	PARTICULAR	
DISTRITO FEDERAL	<b>TOTAL</b> RURAL NAO INFORMADO	1		1	-		-

FONTE: MEC/SAG/CPS/COORDENACAO DE INFORMACOES PARA O PLANEJAMENTO (SEEC)



**Chefe da Coordenação de Informações para o Planejamento**  
CARLOS EDUARDO MORENO SAMPAIO

**Chefe da Divisão de Levantamentos e Disseminação**  
JORGE RONDELLI DA COSTA

**Secretárias:**  
LÍDIA FERRAZ  
SUZANA MARIA GUSMÃO VILAR

**Setor de Preparação e Controle dos Levantamentos de Ensino Fundamental, Médio, Educação Especial, Supletivo e Financeiro**

LINDBERG GOMES DE BRITO – Chefe de Setor  
MARIA DA GLÓRIA RODRIGUES ALVES  
FERNANDO RUBENS BRANDÃO BARROS  
GEDEON ARANTES DE ARAÚJO  
NORMA SUELY DA COSTA CONCEIÇÃO  
ZÉLIA MARIA DE JESUS

**Setor de Preparação e Controle dos Levantamentos de Ensino Superior**

MARIA DAS DORES PEREIRA ROSA – Chefe de Setor  
MARIA LUIZA GALESKO  
ANA CARLA PINTO DANTAS  
MARIA DE JESUS RIBEIRO DANTAS  
JACYRA EVANGELISTA DE OLIVEIRA  
MARIA GENUVEVA DA CONCEIÇÃO GOMES

**Setor de Preparação e Crítica dos Questionários**

CHELA MILAN ESTEVES – Chefe de Setor  
MARLY FLORES DOS SANTOS  
FRANCISCO DE SOUZA MARQUES  
CÉLIA MÁRCIA MARTINS LIMA  
MARIA AUGUSTA DA SILVA  
LUCIA DE SOUZA TAVARES FARIAS  
CÉLIA CRISTINA GEDEON ARAÚJO  
CRISTINA DE LOURDES DE OLIVEIRA ABREU

**Setor de Análises Estatísticas**

JOSÉ DIAS PEREIRA – Chefe de Setor  
MARIA DAS GRAÇAS MOREIRA COSTA  
LILIANE LÚCIA N. DE A. OLIVEIRA

**Setor de Processamento e Operação**


JORGE ROBERTO PEREIRA – Chefe de Setor  
JOSÉ MARIA DA PAIXA NASCIMENTO  
PEDRO GONÇALVES DA COSTA  
CRISTINA DE OLIVEIRA ALMEIDA  
JOSIMAR GUEDES DE CARVALHO  
NILO RIBEIRO MORAIS

**Setor de Desenvolvimento de Sistemas**

RICARDO TORRES LENZI – Chefe de Setor  
SÉRGIO LUIZ ROCHA  
ÁLVARO VARGAS LOMBARDI  
HÉLIO FRANCO RULL  
ANTONIO JOSÉ DE AMORIM

**Setor de Disseminação e Documentação**

HILDA MARIA MONTEIRO – Chefe de Setor  
MARIA DE FÁTIMA TEIXEIRA LIMA  
FÁTIMA FONTENELLE ALVES DE BRITO  
MAURÍCIO GOLDENBERG



SISTEMA ESTATÍSTICO  
DA EDUCAÇÃO

COORDENAÇÃO DE INFORMAÇÕES PARA O PLANEJAMENTO  
ESPLANADA DOS MINISTÉRIOS  
BLOCO L — ANEXO I — 2 ANDAR  
70047 - Brasília-DF

# Livros Grátis

( <http://www.livrosgratis.com.br> )

Milhares de Livros para Download:

[Baixar livros de Administração](#)

[Baixar livros de Agronomia](#)

[Baixar livros de Arquitetura](#)

[Baixar livros de Artes](#)

[Baixar livros de Astronomia](#)

[Baixar livros de Biologia Geral](#)

[Baixar livros de Ciência da Computação](#)

[Baixar livros de Ciência da Informação](#)

[Baixar livros de Ciência Política](#)

[Baixar livros de Ciências da Saúde](#)

[Baixar livros de Comunicação](#)

[Baixar livros do Conselho Nacional de Educação - CNE](#)

[Baixar livros de Defesa civil](#)

[Baixar livros de Direito](#)

[Baixar livros de Direitos humanos](#)

[Baixar livros de Economia](#)

[Baixar livros de Economia Doméstica](#)

[Baixar livros de Educação](#)

[Baixar livros de Educação - Trânsito](#)

[Baixar livros de Educação Física](#)

[Baixar livros de Engenharia Aeroespacial](#)

[Baixar livros de Farmácia](#)

[Baixar livros de Filosofia](#)

[Baixar livros de Física](#)

[Baixar livros de Geociências](#)

[Baixar livros de Geografia](#)

[Baixar livros de História](#)

[Baixar livros de Línguas](#)

[Baixar livros de Literatura](#)  
[Baixar livros de Literatura de Cordel](#)  
[Baixar livros de Literatura Infantil](#)  
[Baixar livros de Matemática](#)  
[Baixar livros de Medicina](#)  
[Baixar livros de Medicina Veterinária](#)  
[Baixar livros de Meio Ambiente](#)  
[Baixar livros de Meteorologia](#)  
[Baixar Monografias e TCC](#)  
[Baixar livros Multidisciplinar](#)  
[Baixar livros de Música](#)  
[Baixar livros de Psicologia](#)  
[Baixar livros de Química](#)  
[Baixar livros de Saúde Coletiva](#)  
[Baixar livros de Serviço Social](#)  
[Baixar livros de Sociologia](#)  
[Baixar livros de Teologia](#)  
[Baixar livros de Trabalho](#)  
[Baixar livros de Turismo](#)