



MINISTÉRIO DA EDUCAÇÃO E DO DESPORTO
 VISITAÇÃO GERAL
 Planejamento Setorial
 Estatístico da Educação



B0025980

PUBLICAÇÃO DA DISSEMINAÇÃO
EXEMPLAR ÚNICO
PARA CONSULTA

SINOPSE DE DADOS FINANCEIROS
Educação Cultura e Desporto

1990-1991

1.543"1990/91"

RECURSOS FEDERAIS

Livros Grátis

<http://www.livrosgratis.com.br>

Milhares de livros grátis para download.

MINISTRO DE ESTADO DA EDUCAÇÃO E DO ESPORTO

Murílio de Avellar Hingel

SECRETÁRIO-EXECUTIVO

Antonio José Barbosa

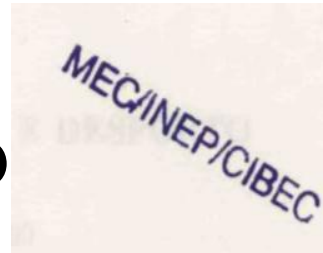
SECRETÁRIO DE ADMINISTRAÇÃO GERAL

Afonso de Liguori Pessoa Lima

COORDENADOR GERAL DE PLANEJAMENTO SETORIAL

Léo Kessel

Sumário



APRESENTAÇÃO

INTRODUÇÃO

CONCEITO DE FUNÇÃO E DE ÁREA

A - RECURSOS FEDERAIS APLICADOS NA ÁREA DA EDUCAÇÃO, CULTURA E DESPORTO - 1990

DADOS GERAIS

1. - Despesa realizada pela União na área da Educação, Cultura e Desporto, segundo funções e programas - Brasil - 1990 -
Percentual da despesa realizada pela União na Função Educação e Cultura, segundo programadas - 1990
2. - Despesa realizada pela União segundo funções programáticas - Brasil - 1990

DESPESA DA UNIÃO COM EDUCAÇÃO, CULTURA E DESPORTO

3. - Despesa realizada pela União na Área da Educação, Cultura e Desporto, segundo os programas - Brasil - 1990
4. - Despesa realizada pela União na Função Educação e Cultura, segundo a Natureza da Despesa - Brasil - 1990
5. - Despesa realizada pela União na Função Educação e Cultura, segundo, os órgãos da Administração Direta e Programas - Brasil - 1990
6. - Despesa realizada pela União na Área da Educação, Cultura e Desporto, por órgãos da Adm. Direta, segundo Funções e Programas - Brasil - 1990.

DESPESA DO MEC COM EDUCAÇÃO, CULTURA E DESPORTO

7. - Despesa realizada pelo MEC. segundo a Natureza da Despesa - Brasil - 1990
8. - Despesa realizada pelo MEC, segundo Funções e Programas - Brasil - 1990
 - Percentual da despesa realizada pelo MEC na Função Educação e Cultura, segundo Programas - 1990
9. - Despesa realizada pelo MEC segundo os principais Programas e Subprogramas - Brasil - 1990

A - RECURSOS FEDERAIS APLICADOS NA ÁREA DA EDUCAÇÃO, CULTURA E DESPORTO - 1991

DADOS GERAIS

1. - Despesa realizada pela União na área da Educação, Cultura e Desporto, segundo funções e programas - Brasil - 1991 -
 - Percentual da despesa realizada pela União na Função Educação e Cultura, segundo programadas - 1991
2. - Despesa realizada pela União segundo funções programáticas - Brasil - 1991

DESPESA DA UNIÃO COM EDUCAÇÃO, CULTURA E DESPORTO

3. - Despesa realizada pela União na Área da Educação, Cultura e Desporto, segundo os programas - Brasil - 1991
4. - Despesa realizada pela União na Função Educação e Cultura, segundo a Natureza da Despesa - Brasil - 1991
5. - Despesa realizada pela União na Função Educação e Cultura, segundo, os órgãos da Administração Direta e Programas - Brasil - 1991
6. - Despesa realizada pela União na Área da Educação, Cultura e Desporto, por órgãos da Adm. Direta . segundo Funções e Programas - Brasil - 1991.

DESPESA DO MEC COM EDUCAÇÃO, CULTURA E DESPORTO

7. - Despesa realizada pelo MEC. segundo a Natureza da Despesa - Brasil - 1991
8. - Despesa realizada pelo MEC, segundo Funções e Programas - Brasil - 1991
 - Percentual da despesa realizada pelo MEC na Função Educação e Cultura, segundo Programas - 1991
9. - Despesa realizada pelo MEC segundo os principais Programas e Subprogramas - Brasil - 1991



**Ministério da Educação e do Desporto
Secretaria de Administração Gera
Coordenação Geral de Planejamento Setorial
Coordenação do Sistema Estatístico da Educação**

Sinopse de Dados Financeiros Educação, Cultura e Desporto

**1990 - 1991
Recursos Federais**

Sistema Estatístico
da
Educação

MEC/SAG/CPS/SEEC

Brasília

Abril de 1994

B823s Brasil. Ministério da Educação e do Desporto. Coordenação do Sistema Estatístico da Educação. Sinopse de dados financeiros : Educação Cultura e Desportos 1990-1991: recursos federais.- Brasília : MEC/SAG/CPS/SEEC, 1994. 55f.

1. Economia da educação. 2. Recursos financeiros-estatísticas - 1990-1991. I. Título.

CDU : 31:37(81)

A P R E S E N T A Ç A O

A Coordenação do Sistema Estatístico da Educação, Unidade da Coordenação Geral de Planejamento Setorial do Ministério da Educação e do Desporto - MEC/SAG/CPS/SEEC, apresenta, nesta publicação, um resumo dos principais dados referentes ao financiamento da Educação, Cultura e Desporto, correspondente aos gastos federais no setor nos exercícios financeiros de 1990 e 1991. Representa uma síntese dos Balanços Gerais da União, no que diz respeito ao programa de trabalho do governo federal na área educacional, cultural e desportiva.

Queremos, aqui, agradecer a especial atenção prestada pela Secretaria de Controle Interno - Ciset no que se refere à pronta cessão, para consulta, dos Balanços Gerais da União.

INTRODUÇÃO

O Sistema Estatístico da Educação congrega a Coordenação do Sistema Estatístico da Educação -MEC/SAG/CPS/SEEC e as Secretarias Estaduais de Educação, com o objetivo de produzir dados e informações referentes à área educacional. Os levantamentos são anuais e compreendem as seguintes pesquisas:

- Educação Pré-Escolar
- Ensino Fundamental (1 grau)
- Ensino Médio (2 grau)
- Ensino Superior
- Educação Especial (No Ensino Regular)
- Educação Especial (Em Instituições Especializadas)
- Ensino Supletivo (Exames)
- Ensino Supletivo (Cursos)
- Financiamento da Educação (União, Estados e Municípios).

Estas pesquisas são censitárias e realizadas através da aplicação de formulários de preenchimento obrigatório para todas as instituições, identificadas por cadastros atualizados anualmente.

A presente publicação trata apenas dos recursos do Tesouro Federal aplicados na área da educação, cultura e desporto.

CONCEITO DE FUNÇÃO E DE ÁREA

As ações diretas e indiretas do Governo foram agrupadas em função (Lei nº 4.320, de 17 de março de 1964) para efeito de programação, elaboração e execução orçamentária, bem como para o controle da execução dos planos. Estas funções, em número de dezesseis, estão discriminadas na Portaria nº 9, de 28 de janeiro de 1974, no antigo Ministério do Planejamento e Coordenação Geral, da seguinte forma:

- 1 - Legislativa
- 2 - Judiciária
- 3 - Administração e Planejamento
- 4 - Agricultura
- 5 - Comunicações
- 6 - Defesa Nacional e Segurança Pública
- 7 - Desenvolvimento
- 8 - Educação e Cultura
- 9 - Energia e Recursos Minerais
- 10 - Habitação e Urbanismo
- 11 - Indústria, Comércio e Serviços
- 12 - Relações Exteriores
- 13 - Saúde e Saneamento
- 14 - Trabalho
- 15 - Assistência e Previdência
- 16 - Transporte

As funções representam um maior nível de agregação e se desdobram em programas, estes em subprogramas, projetos e atividades, sucessivamente, ordenados segundo a tipicidade existente entre eles. Um determinado programa ou Subprograma poderá figurar simultaneamente em duas ou mais funções (por exemplo, Administração e Ciência e Tecnologia).

A Função Educação e Cultura contém os seguintes programas típicos e atípicos, a saber:

- 7 - Administração
- 8 - Administração Financeira
- 9 - Planejamento Governamental
- 10 - Ciência e Tecnologia 019 -
Serviço de Informações
- 41 - Educação da Criança de 0 a 6 anos
- 42 - Ensino Fundamental (1^o grau)
- 43 - Ensino Médio (2^o grau)
- 44 - Ensino Superior
- 45 - Ensino Supletivo
- 46 - Educação Física e Desportos
- 47 - Assistência a Educandos
- 48 - Cultura
- 49 - Educação Especial

Entende-se por área a soma de todos os programas típicos e atípicos de uma determinada função com os programas típicos dessa função que foram enquadrados noutras funções nas leis orçamentárias. Incluem-se, ainda, na área da Educação, Cultura e Desporto todos os programas das funções de Assistência e Previdência, Desenvolvimento Regional e Saúde e Saneamento a cargo do MEC, por estarem diretamente vinculados à Educação e Cultura.

1
9
9
0

RECURSOS FEDERAIS

MEC - MINISTÉRIO DA EDUCAÇÃO E DO DESPORTO
 SAG - SECRETARIA DE ADMINISTRAÇÃO GERAL
 CPS - COORDENAÇÃO GERAL DE PLANEJAMENTO SETORIAL
 SEEC - COORDENAÇÃO DO SISTEMA ESTATÍSTICO DA EDUCAÇÃO

A - RECURSOS FEDERAIS

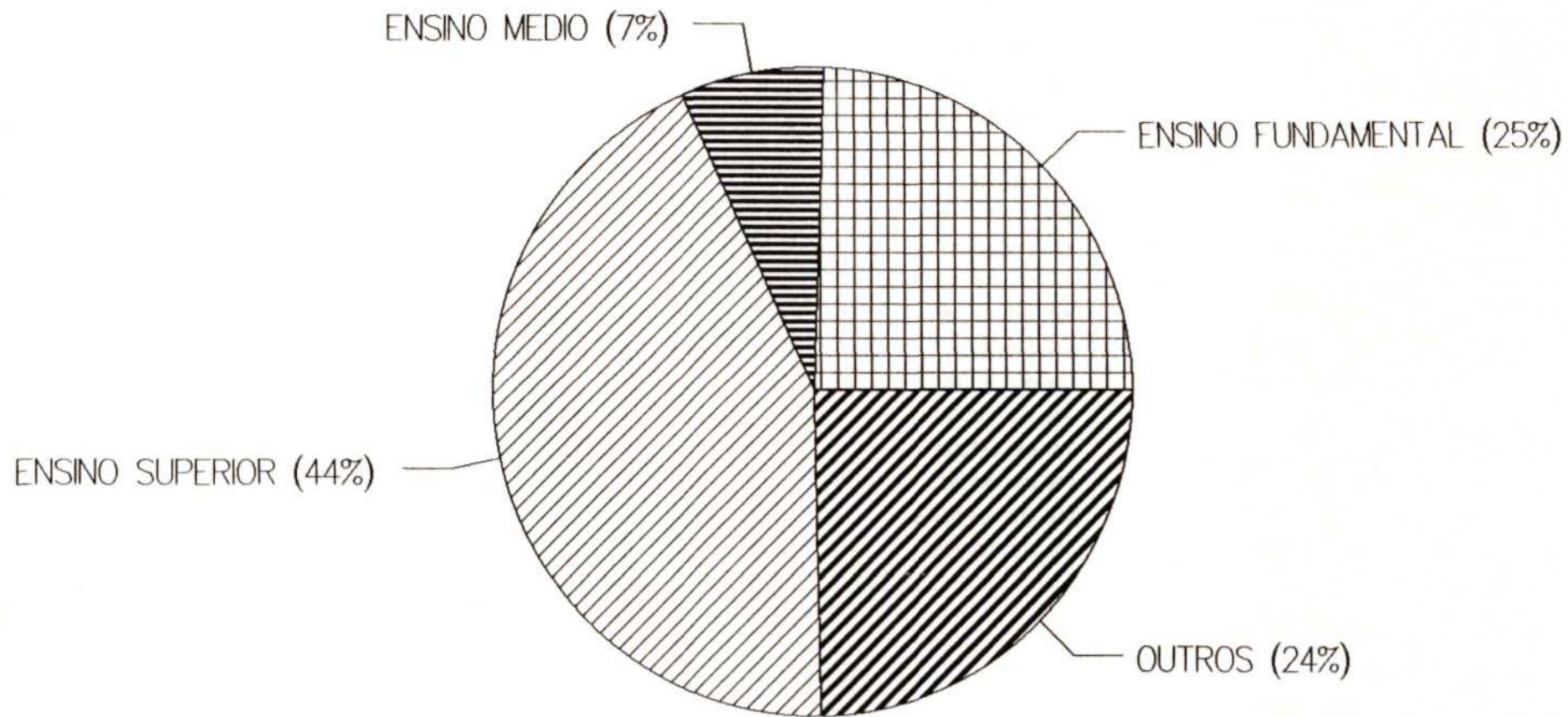
1 - DESPESA REALIZADA PELA UNIÃO NA ÁREA DE EDUCAÇÃO CULTURA E DESPORTOS,
 SEGUNDO FUNÇÕES E PROGRAMAS - BRASIL - 1990

Cr\$ 1,00

FUNÇÕES / PROGRAMAS	DESPESA REALIZADA
TOTAL GERAL	618,277,278,728
FUNÇÃO EDUCAÇÃO E CULTURA	507,593,162,915
ADMINISTRAÇÃO	54,791,588,826
ADMINISTRAÇÃO FINANCEIRA	4,186,454,305
PLANEJAMENTO GOVERNAMENTAL	496,310,138
CIÊNCIA E TECNOLOGIA	106,820,208
TELECOMUNICAÇÕES	220,045,000
SERVIÇO DE INFORMAÇÕES	42,078
EDUCAÇÃO DA CRIANÇA DE 0 A 6 ANOS	586,636,475
ENSINO FUNDAMENTAL	125,162,742,000
ENSINO MÉDIO	36,097,967,053
ENSINO SUPERIOR	221,721,544,621
ENSINO SUPLETIVO	293,642,847
EDUCAÇÃO FÍSICA E DESPORTOS	627,124,234
ASSISTÊNCIA A EDUCANDOS	3,859,837,000
CULTURA	9.256,444,876
EDUCAÇÃO ESPECIAL	814.189,819
SAÚDE	46,236,668,000
PROTEÇÃO AO TRABALHADOR	1,384,845,435
PROG. DE FORMAÇÃO DO PATRIMÔNIO DO SERVIDOR PÚBLICO	1,750,260,000
OUTRAS FUNÇÕES	110,684,115,813
CIÊNCIA E TECNOLOGIA	78,875,159,962
EDUCAÇÃO DA CRIANÇA DE 0 A 6 ANOS	814,000
ENSINO SUPERIOR	
ENSINO SUPLETIVO	358,828,261
CULTURA	1,934,356
OUTROS PROGRAMAS	31,447,379,234

FONTE: BALANÇOS GERAIS DA UNIÃO - 1990

PERCENTUAL DA DESPESA REALIZADA PELA UNIÃO NA FUNÇÃO
EDUCAÇÃO E CULTURA, SEGUNDO PROGRAMAS - 1990



MEC - MINISTÉRIO DA EDUCAÇÃO E DO DESPORTO
SAG - SECRETARIA DE ADMINISTRAÇÃO GERAL
CPS - COORDENAÇÃO GERAL DE PLANEJAMENTO SETORIAL
SEEC - COORDENAÇÃO DO SISTEMA ESTATÍSTICO DA EDUCAÇÃO

A - RECURSOS FEDERAIS

FUNÇÕES PROGRAMÁTICAS 2 - DESPESA REALIZADA PELA UNIÃO SEGUNDO FUNÇÕES PROGRAMÁTICAS
BRASIL - 1990

Cr\$ 1,00

	DESPESA REALIZADA
TOTAL GERAL	21,580.391,162,797
LEGISLATIVA	50,039,966,922
JUDICIARIA	96,331,233,887
ADMINISTRAÇÃO E PLANEJAMENTO	15,545,933,209.125
AGRICULTURA	418,621,977,807
COMUNICAÇÕES	7.399,685,637
DEFESA NACIONAL E SEGURANÇA PUBLICA	481,199,774,909
DESENVOLVIMENTO REGIONAL	1,067,840,533,161
EDUCAÇÃO E CULTURA	507,593,162,915
ENERGIA E RECURSOS MINERAIS	35,437,191,308
HABITAÇÃO E URBANISMO	9,429,551,456
INDUSTRIA COMERCIO E SERVIÇOS	90,631,100,402
RELAÇÕES EXTERIORES	38,820,172,594
SAÚDE E SANEAMENTO	167,556,085,821
TRABALHO	338.085,665,399
ASSISTÊNCIA E PREVIDÊNCIA	2,479.494.514,512
TRANSPORTE	245,977,336,942

FONTE: BALANÇOS GERAIS DA UNIÃO - 1990

MEC - MINISTÉRIO DA EDUCAÇÃO E DO ESPORTO
SAG - SECRETARIA DE ADMINISTRAÇÃO GERAL
CPS - COORDENAÇÃO GERAL DE PLANEJAMENTO SETORIAL
SEEC - COORDENAÇÃO DO SISTEMA ESTATÍSTICO DA EDUCAÇÃO

RECURSOS FEDERAIS

3 - DESPESA REALIZADA PELA UNIÃO NA ÁREA DA EDUCAÇÃO, CULTURA E DESPORTOS,
SEGUNDO OS PROGRAMAS - BRASIL •
1990

DESPESA REALIZADA

Cr\$ 1,00

TOTAL GERAL P R O G R A M A S

618,277,278,728

ADMINISTRAÇÃO

54,791,588,826

ADMINISTRAÇÃO FINANCEIRA

4,186,454,305

PLANEJAMENTO GOVERNAMENTAL

496,310,138

CIÊNCIA E TECNOLOGIA

78,981,980,170

TELECOMUNICAÇÕES

220,045,000

SERVIÇO DE INFORMAÇÕES

42,078

EDUCAÇÃO DA CRIANÇA DE 0 A 6 ANOS

587,450,475

ENSINO FUNDAMENTAL

125,162,742,000

ENSINO MÉDIO

36,097,967,053

ENSINO SUPERIOR

221,721,544,621

ENSINO SUPLETIVO

652,471,108

EDUCAÇÃO FÍSICA E DESPORTOS

627,124,234

ASSISTÊNCIA A EDUCANDOS

3,859,837,000

CULTURA

9,258,379,232

EDUCAÇÃO ESPECIAL

814,189,819

SAÚDE

46,236,668,000

PROTEÇÃO AO TRABALHADOR

1,384,845,435

PROGRAMA DE FORMAÇÃO DO PATRIMÔNIO
DO SERVIDOR PÚBLICO

1,750,260,000

OUTROS PROGRAMAS

31,447,379,234

FONTE: BALANÇOS GERAIS DA UNIÃO - 1990

MEC - MINISTÉRIO DA EDUCAÇÃO E DO ESPORTE
SAG - SECRETARIA DE ADMINISTRAÇÃO GERAL
CPS - COORDENAÇÃO GERAL DE PLANEJAMENTO SETORIAL
SEEC - COORDENAÇÃO DO SISTEMA ESTATÍSTICO DA EDUCAÇÃO

A - RECURSOS FEDERAIS

4 - DESPESA REALIZADA PELA UNIÃO NA FUNÇÃO EDUCAÇÃO E CULTURA, SEGUNDO A
NATUREZA DA DESPESA - BRASIL - 1990

(CONTINUA) Cr\$ 1,00

CATEGORIAS E SUBCATEGORIAS ECONÔMICAS	DESPESA REALIZADA
TOTAL GERAL	507,593,162,915
DESPESAS CORRENTES	457,510,985,377
PESSOAL E ENCARGOS SOCIAIS	279,170,177,115
TRANSFERENCIAS INTRAGOVERNAMENTAIS	220,518,429,699
TRANSFERENCIAS AOS ESTADOS E AO D.F.	43,010,571,000
APLICAÇÕES DIRETAS	15,641,176,416
JUROS E ENCARGOS DA DIVIDA INTERNA	70,660,000
TRANSFERENCIAS INTRAGOVERNAMENTAIS	5,486,000
APLICAÇÕES DIRETAS	65,174,000
JUROS E ENCARGOS DA DIVIDA EXTERNA	1,404,910,000
APLICAÇÕES DIRETAS	1,404,910,000
OUTRAS DESPESAS CORRENTES	176,865,238,262
TRANSFERENCIAS INTRAGOVERNAMENTAIS	93,944,311,631
TRANSFERENCIAS A ESTADOS E AO D. F.	70,502,512,601
TRANSFERENCIAS A MUNICÍPIOS	212,036,950
TRANSFERENCIAS A INSTITUIÇÕES PRIVADAS	4,021,344,065
TRANSFERENCIAS AO EXTERIOR APLICAÇÕES	154,429,000
DIRETAS	8,030,604,015

FONTE: BALANÇOS GERAIS DA UNIÃO - 1990

MEC - MINISTÉRIO DA EDUCAÇÃO E DO ESPORTO
 SAG - SECRETARIA DE ADMINISTRAÇÃO GERAL
 CPS - COORDENAÇÃO GERAL DE PLANEJAMENTO SETORIAL
 SEEC - COORDENAÇÃO DO SISTEMA ESTATÍSTICO DA EDUCAÇÃO

A - RECURSOS FEDERAIS

4 - DESPESA REALIZADA PELA UNIÃO NA FUNÇÃO EDUCAÇÃO E CULTURA, SEGUNDO
 A NATUREZA DA DESPESA - BRASIL - 1990

(CONCLUSÃO) Cr\$ 1,00

CATEGORIAS E SUBCATEGORIAS ECONÔMICAS	DESPESA REALIZADA
DESPESAS DE CAPITAL	50,082,177,538
INVESTIMENTOS	43,886,389,942
TRANSFERENCIAS INTRAGOVERNAMENTAIS	38,592,476,087
TRANSFERENCIAS A ESTADOS E AO D.F.	306,097,680
TRANSFERENCIAS A MUNICÍPIOS	2,998,517,000
TRANSFERENCIAS A INSTITUIÇÕES PRIVADAS	638,809,943
APLICAÇÕES DIRETAS	1,350,489,232
INVERSÕES FINANCEIRAS	3,296,740,000
TRANSFERENCIAS INTRAGOVERNAMENTAIS	3,296,740,000
APLICAÇÕES DIRETAS	
AMORTIZAÇÃO DA DIVIDA INTERNA	278,940,000
TRANSFERENCIAS INTRAGOVERNAMENTAIS	4,740,000
APLICAÇÕES DIRETAS	274,200,000
AMORTIZAÇÃO DA DIVIDA EXTERNA	2,148,480,000
TRANSFERENCIAS INTRAGOVERNAMENTAIS	20,000
APLICAÇÕES DIRETAS	2,148,460,000
OUTRAS DESPESAS DE CAPITAL	471,627,596
TRANSFERENCIAS INTRAGOVERNAMENTAIS	245,010,000
TRANSFERENCIAS AOS ESTADOS E AO D.F.	163,318,000
TRANSFERENCIAS AOS MUNICÍPIOS	63,299,596

FONTE: BALANÇOS GERAIS DA UNIÃO - 1990

MEC - MINISTÉRIO DA EDUCAÇÃO E DO ESPORTO
 SAG - SECRETARIA DE ADMINISTRAÇÃO GERAL
 CPS - COORDENAÇÃO GERAL DE PLANEJAMENTO SETORIAL
 SEEC - COORDENAÇÃO DO SISTEMA ESTATÍSTICO DA EDUCAÇÃO

A - RECURSOS FEDERAIS

5 - DESPESA REALIZADA PELA UNIÃO NA FUNÇÃO EDUCAÇÃO E CULTURA. SEGUNDO OS
 ORGAOS DA ADMINISTRAÇÃO DIRETA E PROGRAMAS - BRASIL - 1990

(CONTINUA) Crs 1,00

ORGAOS DOS TRÊS PODERES GRAMAS	DESPESA REALIZADA
TOTAL DOS TRÊS PODERES	507,593,162,915
PODER LEGISLATIVO	141,419,000
CÂMARA DOS DEPUTADOS	91,353,000
SENADO FEDERAL	50,066,000
PODER JUDICIÁRIO	20,251,690
SUPREMO TRIBUNAL FEDERAL	499,856
JUSTIÇA FEDERAL JUSTIÇA	5,471,702
MILITAR JUSTIÇA	818,673
ELEITORAL JUSTIÇA DO	110,206
TRABALHO	13,351,253
POOER EXECUTIVO	507,431,492,225
MINISTÉRIO DA AERONÁUTICA	1,625,501,779
MINISTÉRIO DA EDUCAÇÃO	428,798,287,189
MINISTÉRIO DO EXERCITO	134,466,114
MINISTÉRIO DA JUSTIÇA	11,116,273
MINISTÉRIO DA MARINHA	8,098,052,804
MINISTÉRIO PUBLICO DA UNIÃO	12,065
MINISTÉRIO DAS RELAÇÕES EXTERIORES	64,929,048
GABINETE DA PRESIDÊNCIA DA REPUBLICA	1,437,019
SECRETARIA DE ADMINISTRAÇÃO FEDERAL	8,126,409,041
SECRETARIA DA CULTURA	10,282,091,000
SECRETARIA DE CIÊNCIA E TECNOLOGIA	644,877,364
SECRETARIA DOS DESPORTOS	14,027,024
MINISTÉRIO DA AÇÃO SOCIAL	49,630,285,505
MINISTÉRIO DA ECONOMIA, FAZENDA E PLANEJAMENTO	
TRANSFERENCIAS A ESTADOS, D.F. E MUNICÍPIOS	

FONTE: BALANÇOS GERAIS DA UNIÃO - 1990

MEC - MINISTÉRIO DA EDUCAÇÃO E DO DESPORTO
 SAG - SECRETARIA DE ADMINISTRAÇÃO GERAL
 CPS COORDENAÇÃO GERAL DE PLANEJAMENTO SETORIAL
 SEEC - COORDENAÇÃO DO SISTEMA ESTATÍSTICO DA EDUCAÇÃO

A - RECURSOS FEDERAIS

5 - DESPESA REALIZADA PELA UNIÃO NA FUNÇÃO EDUCAÇÃO E CULTURA, SEGUNDO OS
 ORGÃOS DA ADMINISTRAÇÃO DIRETA E PROGRAMAS - BRASIL - 1990

(CONCLUSÃO) Cr\$ 1,00

ORGAOS DOS TRÊS PODERES / PROGRAMAS	DESPESA REALIZADA
PROGRAMAS	507,593,162,915
ADMINISTRAÇÃO	588,826
ADMINISTRAÇÃO FINANCEIRA	454,305
PLANEJAMENTO GOVERNAMENTAL	310,138
CIÊNCIA E TECNOLOGIA	820,208
TELECOMUNICAÇÕES	045,000
SERVIÇO DE INFORMAÇÕES	42,078
EDUCAÇÃO DA CRIANÇA DE 0 A 6 ANOS	636,475
ENSINO FUNDAMENTAL	742,000
ENSINO MÉDIO	967,053
ENSINO SUPERIOR	544,621
ENSINO SUPLETIVO	642,847
EDUCAÇÃO FÍSICA E DESPORTOS	124,234
ASSISTÊNCIA A EDUCANDOS	837,000
CULTURA	444,876
EDUCAÇÃO ESPECIAL	189,819
SAÚDE	668,000
PROTEÇÃO AO TRABALHADOR	845,435
PROGRAMA DE FORMAÇÃO DO PATRIMÔNIO DO SERVIDOR PÚBLICO	54,791, 4,186, 496, 106, 220, 586, 125,162, 36,097, 221,721, 293, 627, 3,859, 9,256, 814, 46,236, 1,384, 1,750,260,000

FONTE: BALANÇOS GERAIS DA UNIÃO - 1990

MEC - MINISTÉRIO DA EDUCAÇÃO E DO DESPORTO
 SAG - SECRETARIA DE ADMINISTRAÇÃO GERAL
 CPS - COORDENAÇÃO GERAL DE PLANEJAMENTO SETORIAL
 SEEC - COORDENAÇÃO DO SISTEMA ESTATÍSTICO DA EDUCAÇÃO

A - RECURSOS FEDERAIS

6 - DESPESA REALIZADA PELA UNIÃO NA ÁREA DE EDUCAÇÃO, CULTURA E DESPORTO, POR
 ÓRGÃOS DA ADMINISTRAÇÃO DIRETA, SEGUNDO FUNÇÕES E PROGRAMAS - BRASIL - 1990

(CONTINUA) CRS 1,00

FUNÇÕES E PROGRAMAS	ORGÃOS DA ADMINISTRAÇÃO DIRETA		
	DESPESA REALIZADA		
	CÂMARA DOS DEPUTADOS	SENADO FEDERAL	SUPREMO TRIB. FEDERAL
TOTAL GERAL	91,353,000	50,066,000	499,856
FUNÇÃO EDUCAÇÃO E CULTURA	91,353,000	50,066,000	499.856
ADMINISTRAÇÃO			
ADMINISTRAÇÃO FINANCEIRA			
PLANEJAMENTO GOVERNAMENTAL			
CIÊNCIA E TECNOLOGIA			
TELECOMUNICAÇÕES			
SERVIÇO DE INFORMAÇÕES			
EDUCAÇÃO DA CRIANÇA DE 0 A 6 ANOS		500,000	499,856
ENSINO FUNDAMENTAL			
ENSINO MÉDIO			
ENSINO SUPERIOR			
ENSINO SUPLETIVO			
EDUCAÇÃO FÍSICA E DESPORTOS			
ASSISTÊNCIA A EDUCANDOS			
CULTURA			
EDUCAÇÃO ESPECIAL			
SAÚDE	91,353,000	49,566,000	-
PROTEÇÃO AO TRABALHADOR			
PROGRAMA DE FORMAÇÃO DO PATRIMÔNIO DO SERVIDOR PÚBLICO	0	0	0
OUTRAS FUNÇÕES			
CIÊNCIA E TECNOLOGIA			
EDUCAÇÃO DA CRIANÇA DE 0 A 6 ANOS			
ENSINO SUPERIOR			
ENSINO SUPLETIVO			
CULTURA			
OUTROS PROGRAMAS			

FONTE: BALANÇOS GERAIS DA UNIÃO • 1990

MEC - MINISTÉRIO DA EDUCAÇÃO E DO DESPORTO
 SAG - SECRETARIA DE ADMINISTRAÇÃO GERAL
 CPS - COORDENAÇÃO GERAL DE PLANEJAMENTO SETORIAL
 SEEC - COORDENAÇÃO DO SISTEMA ESTATÍSTICO DA EDUCAÇÃO

A - RECURSOS FEDERAIS

6 - DESPESA REALIZADA PELA UNIÃO NA ÁREA DE EDUCAÇÃO, CULTURA E DESPORTO, POR
 ÓRGÃOS DA ADMINISTRAÇÃO DIRETA, SEGUNDO FUNÇÕES E PROGRAMAS - BRASIL - 1990

(CONTINUA) CRS 1,00

FUNÇÕES E PROGRAMAS	ORGÃOS DA ADMINISTRAÇÃO DIRETA		
	DESPESA REALIZADA		
	JUSTIÇA FEDERAL	JUSTIÇA MILITAR	JUSTIÇA ELEITORAL
TOTAL GERAL	5.471,702	818,673	110,206
FUNÇÃO EDUCAÇÃO E CULTURA	5,471.702	818,673	110,206
ADMINISTRAÇÃO			
ADMINISTRAÇÃO FINANCEIRA			
PLANEJAMENTO GOVERNAMENTAL			
CIÊNCIA E TECNOLOGIA		818,673	110,206
TELECOMUNICAÇÕES			
SERVIÇO DE INFORMAÇÕES			
EDUCAÇÃO DA CRIANÇA DE 0 A 6 ANOS			
ENSINO FUNDAMENTAL			
ENSINO MÉDIO			
ENSINO SUPERIOR			
ENSINO SUPLETIVO			
EDUCAÇÃO FÍSICA E DESPORTOS			
ASSISTÊNCIA A EDUCANDOS	5,471,702		-
CULTURA			
EDUCAÇÃO ESPECIAL			
SAÚDE			
PROTEÇÃO AO TRABALHADOR			
PROGRAMA DE FORMAÇÃO DO PATRIMÔNIO DO SERVIDOR PÚBLICO	0	0	0
OUTRAS FUNÇÕES			
CIÊNCIA E TECNOLOGIA			
EDUCAÇÃO DA CRIANÇA DE 0 A 6 ANOS			
ENSINO SUPERIOR			
ENSINO SUPLETIVO			
CULTURA			
OUTROS PROGRAMAS			

FONTE: BALANÇOS GERAIS DA UNIÃO - 1990

MEC - MINISTÉRIO DA EDUCAÇÃO E DO ESPORTO
 SAG - SECRETARIA DE ADMINISTRAÇÃO GERAL
 CPS - COORDENAÇÃO GERAL DE PLANEJAMENTO SETORIAL
 SEEC - COORDENAÇÃO DO SISTEMA ESTATÍSTICO DA EDUCAÇÃO

A- RECURSOS FEDERAIS

6 - DESPESA REALIZADA PELA UNIÃO NA ÁREA DE EDUCAÇÃO, CULTURA E ESPORTO, POR
 ÓRGÃOS DA ADMINISTRAÇÃO DIRETA, SEGUNDO FUNÇÕES E PROGRAMAS - BRASIL - 1990

(CONTINUA) CRS 1,00

FUNÇÕES E PROGRAMAS	ÓRGÃOS DA JUSTIÇA DO TRABALHO	ADMINISTRAÇÃO DESPESA REALIZADA	DIRETA
TOTAL GERAL	13,351,253	5.070,872,684	460.245,666,424
FUNÇÃO EDUCAÇÃO E CULTURA	13,351,253	1,625,501,779	428,798,287,189
ADMINISTRAÇÃO		776,580,000	11,641,377,182
ADMINISTRAÇÃO FINANCEIRA		781,882,779	4,186,454,304
PLANEJAMENTO GOVERNAMENTAL			496,310,138
CIÊNCIA E TECNOLOGIA			103,767,209
TELECOMUNICAÇÕES			220,045,000
SERVIÇO DE INFORMAÇÕES			42,078
EDUCAÇÃO DA CRIANÇA DE 0 A 6 ANOS			585,707,596
ENSINO FUNDAMENTAL			122,846,322,467
ENSINO MÉDIO			29.987,428,534
ENSINO SUPERIOR			206,852,519,266
ENSINO SUPLETIVO			1,145,475
EDUCAÇÃO FÍSICA E DESPORTOS	13,351,253	67.039,000	821.576,000
ASSISTÊNCIA A EDUCANDOS			1,460,352.000
CULTURA			814,189,819
EDUCAÇÃO ESPECIAL			46,236.668,000
SAÚDE			837,653,121
PROTEÇÃO AO TRABALHADOR			
PROGRAMA DE FORMAÇÃO DO PATRIMÔNIO DO SERVIDOR PUBLICO	-	-	1,706,729,000
OUTRAS FUNÇÕES	0	3,445,370,905	31,447,379.235
CIÊNCIA E TECNOLOGIA		3.445,370,905	31.447,379,235
EDUCAÇÃO DA CRIANÇA DE 0 A 6 ANOS			
ENSINO SUPERIOR			
ENSINO SUPLETIVO			
CULTURA			
OUTROS PROGRAMAS			

FONTE: BALANÇOS GERAIS DA UNIÃO - 1990

MEC - MINISTÉRIO DA EDUCAÇÃO E DO ESPORTO
 SAG - SECRETARIA DE ADMINISTRAÇÃO GERAL
 CPS - COORDENAÇÃO GERAL DE PLANEJAMENTO SETORIAL
 SEEC - COORDENAÇÃO DO SISTEMA ESTATÍSTICO DA EDUCAÇÃO

A - RECURSOS FEDERAIS

6 - DESPESA REALIZADA PELA UNIÃO NA ÁREA DE EDUCAÇÃO, CULTURA E ESPORTO, POR
 ÓRGÃOS DA ADMINISTRAÇÃO DIRETA, SEGUNDO FUNÇÕES E PROGRAMAS - BRASIL - 1990

(CONTINUA) CRS 1,00

FUNÇÕES E PROGRAMA	ORGÃOS DA ADMINISTRAÇÃO DIRETA		
	DESPESA REALIZADA		
	MINIST. DO EXERCITO	MINIST. DA JUSTIÇA	MINIST. DA MARINHA
TOTAL GERAL	1,317,174,479	1,472,911,752	9,467,136,897
FUNÇÃO EDUCAÇÃO E CULTURA	134,466,114	11,116,273	8,098,052,804
ADMINISTRAÇÃO	1,382,000		-
ADMINISTRAÇÃO FINANCEIRA			
PLANEJAMENTO GOVERNAMENTAL	3,052,999		-
CIÊNCIA E TECNOLOGIA			
TELECOMUNICAÇÕES			
SERVIÇO DE INFORMAÇÕES			
EDUCAÇÃO DA CRIANÇA DE 0 A 6 ANOS	19,625,740		5,314,332,779
ENSINO FUNDAMENTAL	47,256,954		2,783,720,025
ENSINO MÉDIO	51,271,421		
ENSINO SUPERIOR	5,142,000		
ENSINO SUPLETIVO			
EDUCAÇÃO FÍSICA E DESPORTOS			
ASSISTÊNCIA A EDUCANDOS			
CULTURA	6,735,000		
EDUCAÇÃO ESPECIAL			
SAÚDE	-	11.116,273	-
PROTEÇÃO AO TRABALHADOR			
PROGRAMA DE FORMAÇÃO DO PATRIMÔNIO DO SERVIDOR PÚBLICO	1,182,708,365	1,461,795,479	1,369,084,093
OUTRAS FUNÇÕES			
CIÊNCIA E TECNOLOGIA	1,182,708,365	1,461,041,479	1,369.084,093
EDUCAÇÃO DA CRIANÇA DE 0 A 6 ANOS		754,000	
ENSINO SUPERIOR			
ENSINO SUPLETIVO			
CULTURA	-	-	-
OUTROS PROGRAMAS	-	-	-

FONTE: BALANÇOS GERAIS DA UNIÃO - 1990

MEC - MINISTÉRIO DA EDUCAÇÃO E DO ESPORTO
 SAG - SECRETARIA DE ADMINISTRAÇÃO GERAL
 CPS - COORDENAÇÃO GERAL DE PLANEJAMENTO SETORIAL
 SEEC - COORDENAÇÃO DO SISTEMA ESTATÍSTICO DA EDUCAÇÃO

A - RECURSOS FEDERAIS

6 - DESPESA REALIZADA PELA UNIÃO NA ÁREA DE EDUCAÇÃO, CULTURA E ESPORTO, POR
 ORGAOS DA ADMINISTRAÇÃO DIRETA, SEGUNDO FUNÇÕES E PROGRAMAS - BRASIL - 1990

(CONTINUA) CRS 1,00

FUNÇÕES E PROGRAMAS	ORGÃOS DA ADMINISTRAÇÃO DIRETA DESPESA REALIZADA		
TOTAL GERAL	12,065	64,929,048	2,582,019
FUNÇÃO EDUCAÇÃO E CULTURA	12,065	64,929,048	1,437,019
ADMINISTRAÇÃO			
ADMINISTRAÇÃO FINANCEIRA			
PLANEJAMENTO GOVERNAMENTAL			
CIÊNCIA E TECNOLOGIA			
TELECOMUNICAÇÕES	-	64,929,048	
SERVIÇO DE INFORMAÇÕES			
EDUCAÇÃO DA CRIANÇA DE 0 A 6 ANOS			
ENSINO FUNDAMENTAL			
ENSINO MÉDIO			
ENSINO SUPERIOR			
ENSINO SUPLETIVO			
EDUCAÇÃO FÍSICA E DESPORTOS	-	-	191,019
ASSISTÊNCIA A EDUCANDOS	12,065	-	1,246,000
CULTURA			
EDUCAÇÃO ESPECIAL			
SAÚDE			
PROTEÇÃO AO TRABALHADOR			
PROGRAMA DE FORMAÇÃO DO PATRIMÔNIO DO SERVIDOR PÚBLICO	0	0	1,145,000
OUTRAS FUNÇÕES			
CIÊNCIA E TECNOLOGIA			1.145,000
EDUCAÇÃO DA CRIANÇA DE 0 A 6 ANOS			
ENSINO SUPERIOR			-
ENSINO SUPLETIVO			"
CULTURA			"
OUTROS PROGRAMAS			"

FONTE: BALANÇOS GERAIS DA UNIÃO - 1990

MEC - MINISTÉRIO DA EDUCAÇÃO E DO DESPORTO
 SAG - SECRETARIA DE ADMINISTRAÇÃO GERAL
 CPS - COORDENAÇÃO GERAL DE PLANEJAMENTO SETORIAL
 SEEC - COORDENAÇÃO DO SISTEMA ESTATÍSTICO DA EDUCAÇÃO

A - RECURSOS FEDERAIS

6 - DESPESA REALIZADA PELA UNIÃO NA ÁREA DE EDUCAÇÃO, CULTURA E DESPORTO, POR
 ÓRGÃOS DA ADMINISTRAÇÃO DIRETA, SEGUNDO FUNÇÕES E PROGRAMAS - BRASIL - 1990

(CONTINUA) CRS 1,00

FUNÇÕES E PROGRAMAS	ORGÃOS DA ADMINISTRAÇÃO DIRETA		SEC. DE DESPORTOS
	S E C	DESPESA REALIZADA S C T	
TOTAL GERAL	8,126,409,041	43,488,900,799	644,877,364
FUNÇÃO EDUCAÇÃO E CULTURA	8,126,409,041	10,282,091,000	644,877,364
ADMINISTRAÇÃO	-	-	24,231,624
ADMINISTRAÇÃO FINANCEIRA	-	-	-
PLANEJAMENTO GOVERNAMENTAL	-	-	-
CIÊNCIA E TECNOLOGIA	-	-	-
TELECOMUNICAÇÕES	-	-	-
SERVIÇO DE INFORMAÇÕES	-	10,282,091,000	-
EDUCAÇÃO DA CRIANÇA DE 0 A 6 ANOS	-	-	-
ENSINO FUNDAMENTAL	-	-	-
ENSINO MÉDIO	-	-	-
ENSINO SUPERIOR	-	-	-
ENSINO SUPLETIVO	-	-	-
EDUCAÇÃO FÍSICA E DESPORTOS	-	-	620,645,740
ASSISTÊNCIA A EDUCANDOS	-	-	-
CULTURA	7,787,099,955	-	-
EDUCAÇÃO ESPECIAL	-	-	-
SAÚDE	309,295,086	-	-
PROTEÇÃO AO TRABALHADOR	-	-	-
PROGRAMA DE FORMAÇÃO DO PATRIMÔNIO DO SERVIDOR PÚBLICO	30,014,000	-	-
OUTRAS FUNÇÕES	0	33,206,809,799	0
CIÊNCIA E TECNOLOGIA	-	33,206,809,799	-
EDUCAÇÃO DA CRIANÇA DE 0 A 6 ANOS	-	-	-
ENSINO SUPERIOR	-	-	-
ENSINO SUPLETIVO	-	-	-
CULTURA	-	-	-
OUTROS PROGRAMAS	-	-	-

FONTE: BALANÇOS GERAIS DA UNIÃO - 1990

MEC - MINISTÉRIO DA EDUCAÇÃO E DO DESPORTO
 SAG - SECRETARIA DE ADMINISTRAÇÃO GERAL
 CPS - COORDENAÇÃO GERAL DE PLANEJAMENTO SETORIAL
 SEEC - COORDENAÇÃO DO SISTEMA ESTATÍSTICO DA EDUCAÇÃO

A - RECURSOS FEDERAIS

6 - DESPESA REALIZADA PELA UNIÃO NA ÁREA DE EDUCAÇÃO, CULTURA E DESPORTO, POR
 ORGÃOS DA ADMINISTRAÇÃO DIRETA, SEGUNDO FUNÇÕES E PROGRAMAS - BRASIL - 1990

(CONTINUA) CM 1,00

FUNÇÕES E PROGRAMAS	ORGÃO DA	ADMINISTRAÇÃO	DIRETA
	S	DESPESA REALIZADA	M T P S
	MINIST. DA AÇÃO SOCIAL		
TOTAL GERAL	17.621.093	49,940.118.921	151,408,261
FUNÇÃO EDUCAÇÃO E CULTURA	14.027.024	49,630,285,505	0
ADMINISTRAÇÃO	14,027.024	43.110.571.000	
ADMINISTRAÇÃO FINANCEIRA		2,316.419,533	
PLANEJAMENTO GOVERNAMENTAL		909,145,546	
CIÊNCIA E TECNOLOGIA		242,371,426	
TELECOMUNICAÇÕES		3.038,261,000	
SERVIÇO DE INFORMAÇÕES			
EDUCAÇÃO DA CRIANÇA DE 0 A 6 ANOS			
ENSINO FUNDAMENTAL			
ENSINO MÉDIO			
ENSINO SUPERIOR			
ENSINO SUPLETIVO			
EDUCAÇÃO FÍSICA E DESPORTOS			
ASSISTÊNCIA A EDUCANDOS			
CULTURA			
EDUCAÇÃO ESPECIAL			
SAÚDE			
PROTEÇÃO AO TRABALHADOR	—	13.517,000	.
PROGRAMA DE FORMAÇÃO DO PATRIMÔNIO DO SERVIDOR PÚBLICO			
OUTRAS FUNÇÕES	3,594,069	309,833,416	151,408,261
CIÊNCIA E TECNOLOGIA	3,594,069	102,353,416	—
EDUCAÇÃO DA CRIANÇA DE 0 A 6 ANOS		60,000	
ENSINO SUPERIOR			
ENSINO SUPLETIVO	—	207,420,000	151,408,261
CULTURA			
OUTROS PROGRAMAS			

FONTE: BALANÇOS GERAIS DA UNIÃO - 1990

MEC - MINISTÉRIO DA EDUCAÇÃO E DO ESPORTO
 SAG - SECRETARIA DE ADMINISTRAÇÃO GERAL
 CPS - COORDENAÇÃO GERAL DE PLANEJAMENTO SETORIAL
 SEEC - COORDENAÇÃO DO SISTEMA ESTATÍSTICO DA EDUCAÇÃO

A - RECURSOS FEDERAIS

6 - DESPESA REALIZADA PELA UNIÃO NA ÁREA DE EDUCAÇÃO, CULTURA E ESPORTO, POR
 ÓRGÃOS DA ADMINISTRAÇÃO DIRETA, SEGUNDO FUNÇÕES E PROGRAMAS - BRASIL - 1990

(CONTINUA) CRS 1,00

FUNÇÕES E PROGRAMAS	ORGÃOS DA ADMINISTRAÇÃO DIRETA		
	MARA	MINFRA	EMFA
TOTAL GERAL	24,539,574,905	1,934,356	9,000,000
FUNÇÃO EDUCAÇÃO E CULTURA	0	0	0
ADMINISTRAÇÃO ADMINISTRAÇÃO FINANCEIRA PLANEJAMENTO GOVERNAMENTAL CIÊNCIA E TECNOLOGIA TELECOMUNICAÇÕES SERVIÇO DE INFORMAÇÕES EDUCAÇÃO DA CRIANÇA DE 0 A 6 ANOS ENSINO FUNDAMENTAL ENSINO MÉDIO ENSINO SUPERIOR ENSINO SUPLETIVO	24,539,574,905	1,934,356	9,000,000
EDUCAÇÃO FÍSICA E DESPORTOS ASSISTÊNCIA A EDUCANDOS CULTURA EDUCAÇÃO ESPECIAL SAÚDE PROTEÇÃO AO TRABALHADOR PROGRAMA DE FORMAÇÃO DO PATRIMÔNIO DO SERVIDOR PÚBLICO			
OUTRAS FUNÇÕES			
CIÊNCIA E TECNOLOGIA	24,539,574,905	-	9,000,000
EDUCAÇÃO DA CRIANÇA DE 0 A 6 ANOS ENSINO SUPERIOR ENSINO SUPLETIVO CULTURA OUTROS PROGRAMAS	-	1,934,356	-

FONTE: BALANÇOS GERAIS DA UNIÃO - 1990

MEC - MINISTÉRIO DA EDUCAÇÃO E DO ESPORTO
 SAG - SECRETARIA DE ADMINISTRAÇÃO GERAL
 CPS - COORDENAÇÃO GERAL DE PLANEJAMENTO SETORIAL
 SEEC - COORDENAÇÃO DO SISTEMA ESTATÍSTICO DA EDUCAÇÃO

A - RECURSOS FEDERAIS

6 - DESPESA REALIZADA PELA UNIÃO NA ÁREA DE EDUCAÇÃO, CULTURA E ESPORTO, POR
 ÓRGÃOS DA ADMINISTRAÇÃO DIRETA, SEGUNDO FUNÇÕES E PROGRAMAS - BRASIL - 1990

(CONCLUSÃO) CRS 1,00

FUNÇÕES E PROGRAMAS	ÓRGÃOS DA	ADMINISTRAÇÃO	DIRETA	
			DESPESA REALIZADA	TRANSF. EST., DF E MUNICÍPIOS
TOTAL GERAL	109,268.931	13,445,209,000	0	
FUNÇÃO EDUCAÇÃO E CULTURA	0	0	0	
ADMINISTRAÇÃO				
ADMINISTRAÇÃO FINANCEIRA				
PLANEJAMENTO GOVERNAMENTAL				
CIÊNCIA E TECNOLOGIA				
TELECOMUNICAÇÕES				
SERVIÇO DE INFORMAÇÕES				
EDUCAÇÃO DA CRIANÇA DE 0 A 6 ANOS				
ENSINO FUNDAMENTAL				
ENSINO MÉDIO				
ENSINO SUPERIOR	109.268,931	13,445,209,000	0	
ENSINO SUPLETIVO				
EDUCAÇÃO FÍSICA E DESPORTOS				
ASSISTÊNCIA A EDUCANDOS				
CULTURA				
EDUCAÇÃO ESPECIAL				
SAÚDE				
PROTEÇÃO AO TRABALHADOR				
PROGRAMA DE FORMAÇÃO DO PATRIMÔNIO DO SERVIDOR PÚBLICO				
OUTRAS FUNÇÕES				
CIÊNCIA E TECNOLOGIA	109,268,931	13.445,209,000		
EDUCAÇÃO DA CRIANÇA DE 0 A 6 ANOS				
ENSINO SUPERIOR				
ENSINO SUPLETIVO	-	-	-	
CULTURA				
OUTROS PROGRAMAS				

FONTE: BALANÇOS GERAIS DA UNIÃO - 1990

MEC - MINISTÉRIO DA EDUCAÇÃO E DO ESPORTO
 SAG - SECRETARIA DE ADMINISTRAÇÃO GERAL
 CPS - COORDENAÇÃO GERAL DE PLANEJAMENTO SETORIAL
 SEEC - COORDENAÇÃO DO SISTEMA ESTATÍSTICO DA EDUCAÇÃO

A RECURSOS FEDERAIS

7 - DESPESA REALIZADA PELO MEC NA FUNÇÃO EDUCAÇÃO E CULTURA, SEGUNDO
 A NATUREZA DA DESPESA - BRASIL - 1990

(CONTINUA) **CRS** 1,00

CATEGORIAS E SUBCATEGORIAS ECONÔMICAS	DESPESA REALIZADA PELO MEC NA FUNÇÃO EDUCAÇÃO E CULTURA
TOTAL GERAL	428,798,287,189
DESPESAS CORRENTES	383,209,216,571
PESSOAL E ENCARGOS SOCIAIS	220,031,981,190
TRANSFERENCIAS INTRAGOVERNAMENTAIS	212,628,644,165
TRANSFERENCIAS AOS ESTADOS E AO D.F.	
APLICAÇÕES DIRETAS	7,403,337,025
JUROS E ENCARGOS DA DIVIDA INTERNA	70,660,000
TRANSFERENCIAS INTRAGOVERNAMENTAIS	5,486,000
APLICAÇÕES DIRETAS	65,174,000
JUROS E ENCARGOS DA DIVIDA EXTERNA	1,404,910,000
APLICAÇÕES DIRETAS	1,404,910,000
OUTRAS DESPESAS CORRENTES	161,701,665,381
TRANSFERENCIAS INTRAGOVERNAMENTAIS	81,299,625,633
TRANSFERENCIAS A ESTADOS E AO O. F.	70,434,969,705
TRANSFERENCIAS A MUNICÍPIOS	32,427,870
TRANSFERENCIAS A INSTITUIÇÕES PRIVADAS	2,929,237,515
TRANSFERENCIAS AO EXTERIOR APLICAÇÕES	135,329,000
DIRETAS	6,870,075,658

FONTE: BALANÇOS GERAIS DA UNIÃO - 1990

MEC - MINISTÉRIO DA EDUCAÇÃO E DO DESPORTO
 SAG - SECRETARIA DE ADMINISTRAÇÃO GERAL
 CPS - COORDENAÇÃO GERAL DE PLANEJAMENTO SETORIAL
 SEEC - COORDENAÇÃO DO SISTEMA ESTATÍSTICO DA EDUCAÇÃO

A - RECURSOS FEDERAIS

7 - DESPESA REALIZADA PELO MEC NA FUNÇÃO EDUCAÇÃO E CULTURA, SEGUNDO A NATUREZA DA DESPESA - BRASIL - 1990

(CONCLUSÃO) CRS 1,00

CATEGORIAS E SUBCATEGORIAS ECONÔMICAS

DESPESA REALIZADA PELO MEC NA FUNÇÃO EDUCAÇÃO E CULTURA

DESPESAS DE CAPITAL	45,589,070,618
INVESTIMENTOS	42,729,522,023
TRANSFERENCIAS INTRAGOVERNAMENTAIS	37,546,298,675
TRANSFERENCIAS AOS ESTADOS E AO D.F.	294,817,680
TRANSFERENCIAS A MUNICÍPIOS	2,977,417,000
TRANSFERENCIAS A INSTITUIÇÕES PRIVADAS	638,809,942
APLICAÇÕES DIRETAS	1,272,178,726
INVERSÕES FINANCEIRAS	300,896,000
TRANSFERENCIAS INTRAGOVERNAMENTAIS	300,896,000
APLICAÇÕES DIRETAS	
AMORTIZAÇÃO DA DÍVIDA INTERNA	278,940,000
TRANSFERÊNCIAS INTRAGOVERNAMENTAIS	4,740,000
APLICAÇÕES DIRETAS	274,200,000
AMORTIZAÇÃO DA DÍVIDA EXTERNA	2,148,480,000
TRANSFERENCIAS INTRAGOVERNAMENTAIS	20,000
APLICAÇÕES DIRETAS	2,148,460,000
OUTRAS DESPESAS DE CAPITAL	131,232,595
TRANSFERENCIAS INTRAGOVERNAMENTAIS	4,615,000
TRANSFERENCIAS A ESTADOS E AO D. F.	63,318,000
TRANSFERENCIAS A MUNICÍPIOS	63,299,595

FONTE: BALANÇOS GERAIS DA UNIÃO - 1990

MEC - MINISTÉRIO DA EDUCAÇÃO E DO DESPORTO
 SAG - SECRETARIA DE ADMINISTRAÇÃO GERAL
 CPS - COORDENAÇÃO GERAL DE PLANEJAMENTO SETORIAL
 SEEC - COORDENAÇÃO DO SISTEMA ESTATÍSTICO DA EDUCAÇÃO

A - RECURSOS FEDERAIS

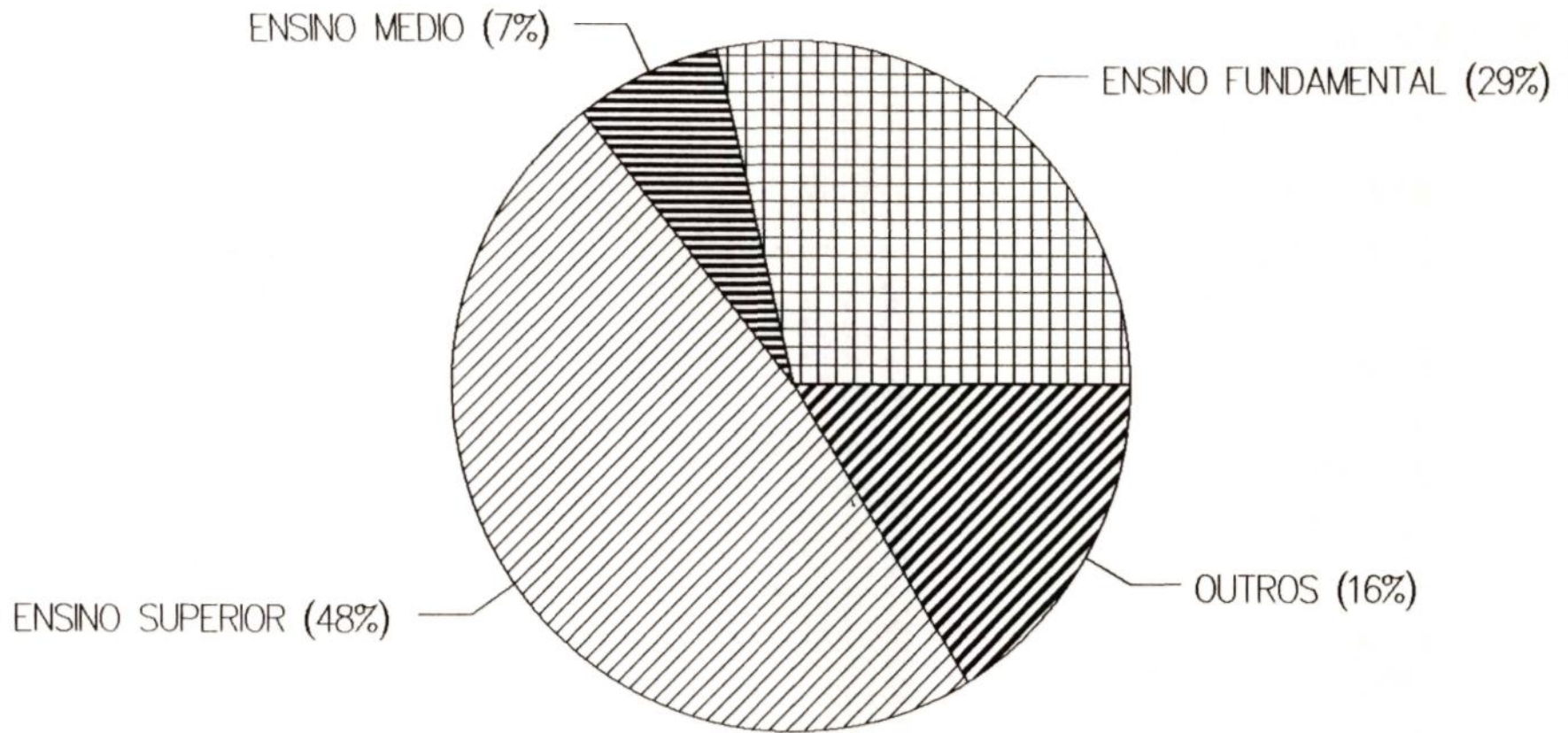
8 - DESPESA REALIZADA PELO MEC NA ÁREA DE EDUCAÇÃO CULTURA E DESPORTOS,
 SEGUNDO FUNÇÕES E PROGRAMAS - BRASIL - 1990

CR* 1.00

FUNÇÕES / PROGRAMAS	DESPESA REALIZADA
TOTAL GERAL	460,245,666,424
ASSISTÊNCIA E PREVIDÊNCIA	31,447,379,235
EDUCAÇÃO E CULTURA	428,798,287,189
ADMINISTRAÇÃO	11,641,377,182
ADMINISTRAÇÃO FINANCEIRA	4,186,454,304
PLANEJAMENTO GOVERNAMENTAL	496,310,138
CIÊNCIA E TECNOLOGIA	103,767,209
TELECOMUNICAÇÕES	220,045,000
SERVIÇO DE INFORMAÇÕES	42,078
EDUCAÇÃO DA CRIANÇA DE 0 A 6 ANOS	585,707,596
ENSINO FUNDAMENTAL	122,846,322,467
ENSINO MÉDIO	29,987,428,534
ENSINO SUPERIOR	206,852,519,266
ENSINO SUPLETIVO	
EDUCAÇÃO FÍSICA E DESPORTOS	1,145,475
ASSISTÊNCIA A EDUCANDOS	821,576,000
CULTURA	1,460,352,000
EDUCAÇÃO ESPECIAL	814,189,819
SAÚDE	46,236,668,000
PROTEÇÃO AO TRABALHADOR	837,653,121
PROG. DE FORMAÇÃO DO PATRIMÔNIO DO SERVIDOR PÚBLICO	1,706,729,000
ADMINISTRAÇÃO E PLANEJAMENTO	
DESENVOLVIMENTO REGIONAL	

FONTE: BALANÇOS GERAIS DA UNIÃO - 1990

PERCENTUAL DA DESPESA REALIZADA PELO MEC NA
FUNÇÃO EDUCAÇÃO E CULTURA, SEGUNDO PROGRAMAS - 1990



MEC - MINISTÉRIO DA EDUCAÇÃO E DO ESPORTO
 SAG - SECRETARIA DE ADMINISTRAÇÃO GERAL
 CPS - COORDENAÇÃO GERAL DE PLANEJAMENTO SETORIAL
 SEEC - COORDENAÇÃO DO SISTEMA ESTATÍSTICO DA EDUCAÇÃO

A - RECURSOS FEDERAIS

9 - DESPESA REALIZADA PELO MEC, SEGUNDO OS PRINCIPAIS PROGRAMAS E
 SUBPROGRAMAS - BRASIL - 1990

(CONTINUA) CRS 1,00

PROGRAMAS / SUBPROGRAMAS	DESPESA REALIZADA
EDUCAÇÃO DA CRIANÇA DE 0 A 6 ANOS	585,707,596
EDUCAÇÃO PRÉ-ESCOLAR	585,707,596
ENSINO FUNDAMENTAL	122,846,322,467
ASSISTÊNCIA FINANCEIRA	68,639,510,000
INFORM. GEOGRÁFICAS E ESTATÍSTICAS	34,517,000
ERRADICAÇÃO DO ANALFABETISMO	262,446,467
ENSINO REGULAR	32,055,727,000
CURSOS DE SUPLENÇA	1,896,768,000
EDUCAÇÃO FÍSICA	29,407,000
BOLSAS DE ESTUDO	45,242,000
LIVRO DIDÁTICO	16,983,752,000
MATERIAL DE APOIO PEDAGÓGICO	1,083,438,000
EDUCAÇÃO COMPENSATÓRIA	1,815,515,000
ENSINO MÉDIO	29,987,428,534
ADMINISTRAÇÃO GERAL	75,620,452
FORMAÇÃO P/ O SETOR PRIMÁRIO	5,851,161,322
FORMAÇÃO VI O SETOR SECUNDÁRIO	15,811,667,819
FORMAÇÃO VI O SETOR TERCIÁRIO	325,289,000
ENSINO POLIVALENTE	7,853,317,941
TREINAMENTO DE RECURSOS HUMANOS	66,447,000
BOLSAS DE ESTUDO	2,200,000
PREVIDÊNCIA SOCIAL A SEGURADOS	1,725,000
ENSINO SUPERIOR	206,852,519,266
ADMINISTRAÇÃO GERAL EDIFICAÇÕES	295,062,332
PUBLICAS ASSISTÊNCIA FINANCEIRA	346,000
PESQUISA FUNDAMENTAL PESQUISA	254,084,996
APLICADA DESENVOLVIMENTO	1,244,004,000
EXPERIMENTAL ENSINO DE GRADUAÇÃO	2,016,210,000
ENSINO DE PÓS-GRADUAÇÃO EXTENSÃO	17,178,000
UNIVERSITÁRIA CAMPUS	182,259,615,981
UNIVERSITÁRIO TREINAMENTO DE	15,286,477,957
RECURSOS HUMANOS BOLSAS DE ESTUDO	668,522,000
TRANSPORTE ESCOLAR DIFUSÃO	4,458,546,000
CULTURAL ASSISTÊNCIA SOCIAL GERAL	343,061,000
	1,042,000
	2,558,000
	4,921,000
	890,000

FONTE: BALANÇOS GERAIS DA UNIÃO - 1990

MEC - MINISTÉRIO DA EDUCAÇÃO E DO DESPORTO
 SAG - SECRETARIA DE ADMINISTRAÇÃO GERAL
 CPS - COORDENAÇÃO GERAL DE PLANEJAMENTO SETORIAL
 SEEC - COORDENAÇÃO DO SISTEMA ESTATÍSTICO DA EDUCAÇÃO

MEC/INEP/CIBEC

RECURSOS FEDERAIS A -

9 - DESPESA REALIZADA PELO MEC, SEGUNDO OS PRINCIPAIS PROGRAMAS
 E SUBPROGRAMAS - BRASIL - 1990

(CONCLUSÃO) CRS 1.00

PROGRAMAS / SUBPROGRAMAS	DESPESA REALIZADA
EDUCAÇÃO FÍSICA E DESPORTOS	1,145.475
ADMINISTRAÇÃO GERAL	1,145,475
ASSISTÊNCIA A EDUCANDOS	821,576,000
ENSINO DE GRADUAÇÃO	1,060,000
ASSOCIATIVISMO ESTUDANTIL	20,000
BOLSAS DE ESTUDO	142,981,000
RESIDÊNCIA PARA EDUCANDOS	1,373,000
RESTAURANTE UNIVERSITÁRIO	667,129,000
ASSISTÊNCIA SOCIAL GERAL	9,013,000
CULTURA	1,460,352,000
ADMINISTRAÇÃO GERAL	1,426,164,000
PESQUISA APLICADA	11,994,000
INFORM. CIENTÍFICA E TECNOLÓGICA	6,319,000
TREINAMENTO DE RECURSOS HUMANOS	698,000
PATRIM. HISTÓRICO, ARTÍSTICO E ARQUEOLÓGICO	12,468,000
DIFUSÃO CULTURAL	2,709,000
EDUCAÇÃO ESPECIAL	814,189,819
ADMINISTRAÇÃO GERAL	403,102,969
ASSISTÊNCIA FINANCEIRA	7,106,277
TREINAMENTO DE RECURSOS HUMANOS	1,419,356
EDUCAÇÃO COMPENSATÓRIA	402,561,217

FONTE: BALANÇOS GERAIS DA UNIÃO - 1990

1991

RECURSOS FEDERAIS

MEC - MINISTÉRIO DA EDUCAÇÃO E DO ESPORTO
 SAG - SECRETARIA DE ADMINISTRAÇÃO GERAL
 CPS - COORDENAÇÃO GERAL DE PLANEJAMENTO SETORIAL
 SEEC - COORDENAÇÃO DO SISTEMA ESTATÍSTICO DA EDUCAÇÃO

A - RECURSOS FEDERAIS

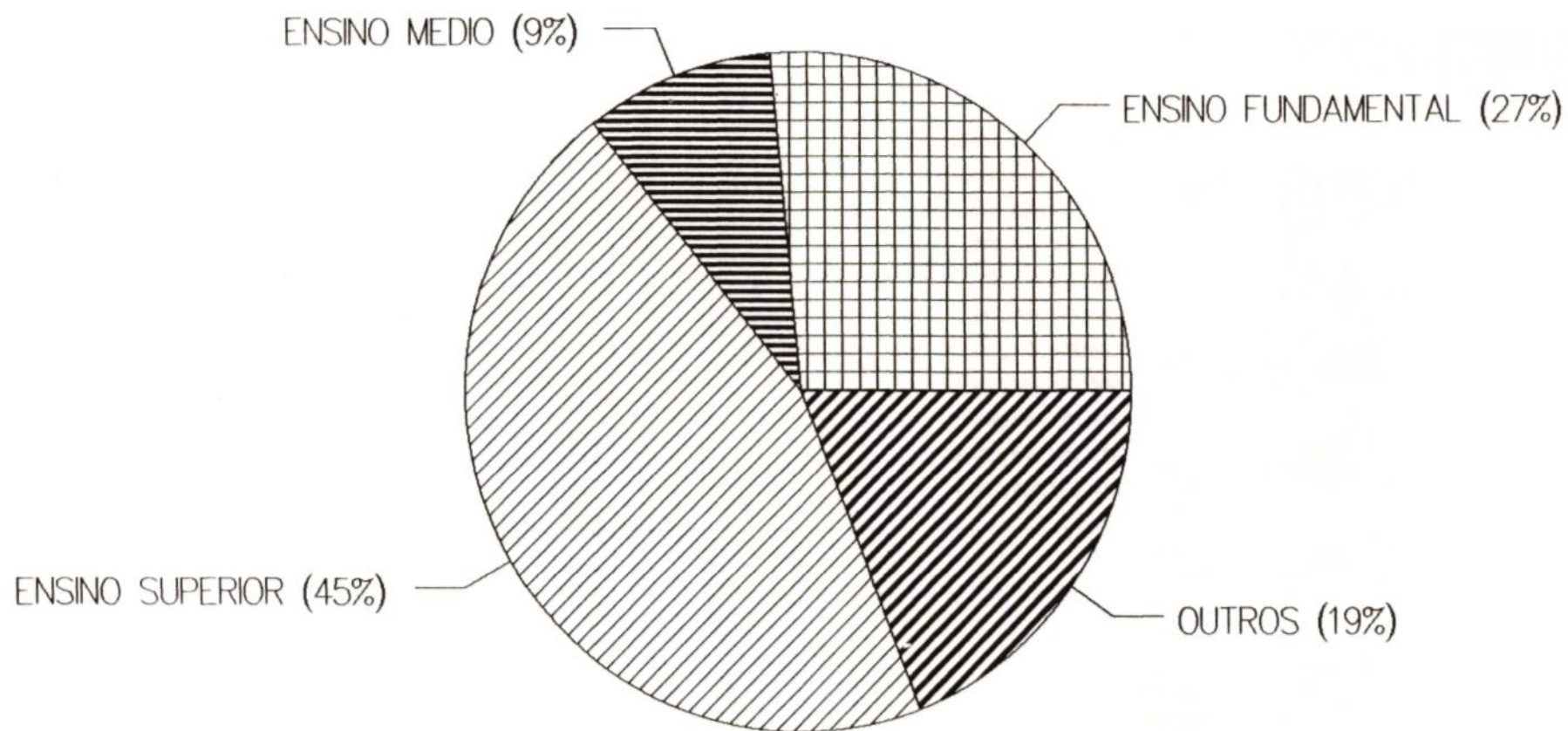
1 - DESPESA REALIZADA PELA UNIÃO NA ÁREA DE EDUCAÇÃO CULTURA E DESPORTOS,
 SEGUNDO FUNÇÕES E PROGRAMAS - BRASIL - 1991

Cr\$ 1,00

FUNÇÕES / PROGRAMAS	DESPESA REALIZADA
TOTAL GERAL	2,483,972,718,959
FUNÇÃO EDUCAÇÃO E CULTURA	1,906,489,133,433
ADMINISTRAÇÃO	78,236,153,296
ADMINISTRAÇÃO FINANCEIRA	29,347,361,340
PLANEJAMENTO GOVERNAMENTAL	2,826,694,739
CIÊNCIA E TECNOLOGIA	1,776,055,660
TELECOMUNICAÇÕES	931,562,000
SERVIÇO DE INFORMAÇÕES	
EDUCAÇÃO DA CRIANÇA DE 0 A 6 ANOS	2,437,519,000
ENSINO FUNDAMENTAL	506,969,501,636
ENSINO MÉDIO	172,527,258,267
ENSINO SUPERIOR	866,714,318,274
ENSINO SUPLETIVO	7,484,831,774
EDUCAÇÃO FÍSICA E DESPORTOS	142,528,518
ASSISTÊNCIA A EDUCANDOS	5,369,836,000
CULTURA	27,244,605,517
EDUCAÇÃO ESPECIAL	5,946,856,412
SAÚDE	198,534,051,000
PROTEÇÃO AO TRABALHADOR	
PROG. DE FORMAÇÃO DO PATRIMÔNIO DO SERVIDOR PÚBLICO	
OUTRAS FUNÇÕES	577,483,585,526
CIÊNCIA E TECNOLOGIA	360,819,708,254
EDUCAÇÃO DA CRIANÇA DE 0 A 6 ANOS	
ENSINO SUPERIOR	11,596,030,241
ENSINO SUPLETIVO	2,574,416,427
CULTURA	14,001,000
OUTROS PROGRAMAS	202,479,429,604

FONTE: BALANÇOS GERAIS DA UNIÃO - 1991

PERCENTUAL DA DESPESA REALIZADA PELA UNIÃO NA FUNÇÃO
EDUCAÇÃO E CULTURA, SEGUNDO PROGRAMAS - 1991



MEC - MINISTÉRIO DA EDUCAÇÃO E DO ESPORTO
SAG - SECRETARIA DE ADMINISTRAÇÃO GERAL
CPS - COORDENAÇÃO GERAL DE PLANEJAMENTO SETORIAL
SEEC - COORDENAÇÃO DO SISTEMA ESTATÍSTICO DA EDUCAÇÃO

A - RECURSOS FEDERAIS

2 - DESPESA REALIZADA PELA UNIÃO SEGUNDO FUNÇÕES PROGRAMÁTICAS
BRASIL - 1991

Crs 1,00

FUNÇÕES PROGRAMÁTICAS	DESPESA REALIZADA
TOTAL GERAL	45,889.223,130,699
LEGISLATIVA	243,703,616,169
JUDICIARIA	456,813,625,720
ADMINISTRAÇÃO E PLANEJAMENTO	19,413,622,929,260
AGRICULTURA	2,011,310,257,267
COMUNICAÇÕES	20,123,654,255
DEFESA NACIONAL E SEGURANÇA PUBLICA	2,034,831,510,318
DESENVOLVIMENTO REGIONAL	4,666,068,319,856
EDUCAÇÃO E CULTURA	1,906,489,133,433
ENERGIA E RECURSOS MINERAIS	179,346,064,167
HABITAÇÃO E URBANISMO	93,011,615,133
INDUSTRIA COMERCIO E SERVIÇOS	313,909,499,145
RELAÇÕES EXTERIORES	265,165,872,608
SÁUDE E SANEAMENTO	2,822,596,622,500
TRABALHO	1,408,619,278,176
ASSISTÊNCIA E PREVIDÊNCIA	8,925,845,582,174
TRANSPORTE	1,127,765,550,518

FONTE: BALANÇOS GERAIS DA UNIÃO - 1991

MEC - MINISTÉRIO DA EDUCAÇÃO E DO ESPORTO
 SAG - SECRETARIA DE ADMINISTRAÇÃO GERAL
 CPS - COORDENAÇÃO GERAL DE PLANEJAMENTO SETORIAL
 SEEC - COORDENAÇÃO DO SISTEMA ESTATÍSTICO DA EDUCAÇÃO

A - RECURSOS FEDERAIS

DADOS GERAIS

3 - DESPESA REALIZADA PELA UNIÃO NA ÁREA DA EDUCAÇÃO, CULTURA E DESPORTOS.
 SEGUNDO OS PROGRAMAS - BRASIL - 1991

Cr\$ 1,00

PROGRAMAS	DESPESA REALIZADA
TOTAL GERAL	2,483,972,718,959
ADMINISTRAÇÃO	78,236,153,296
ADMINISTRAÇÃO FINANCEIRA	29,347,361,340
PLANEJAMENTO GOVERNAMENTAL	2,826,694,739
CIÊNCIA E TECNOLOGIA	362,595,763,914
TELECOMUNICAÇÕES	931,562,000
SERVIÇO DE INFORMAÇÕES	
EDUCAÇÃO DA CRIANÇA DE 0 A 6 ANOS	2,437,519,000
ENSINO FUNDAMENTAL	506,969,501,636
ENSINO MÉDIO	172,666,851,267
ENSINO SUPERIOR	878,310,348,515
ENSINO SUPLETIVO	10,059,248,201
EDUCAÇÃO FÍSICA E DESPORTOS	1,194,578,377
ASSISTÊNCIA A EDUCANDOS	5,369,836,000
CULTURA	27,258,606,517
EDUCAÇÃO ESPECIAL	5,946,856,412
SAÚDE	198,534,051,000
PROTEÇÃO AO TRABALHADOR	
PROGRAMA DE FORMAÇÃO DO PATRIMÔNIO DO SERVIDOR PÚBLICO	
OUTROS PROGRAMAS	201,287,786,745

FONTE: BALANÇOS GERAIS DA UNIÃO - 1991

MEC - MINISTÉRIO DA EDUCAÇÃO E DO ESPORTO
SAG - SECRETARIA DE ADMINISTRAÇÃO GERAL
CPS - COORDENAÇÃO GERAL DE PLANEJAMENTO SETORIAL
SEEC - COORDENAÇÃO DO SISTEMA ESTATÍSTICO DA EDUCAÇÃO

A - RECURSOS FEDERAIS

4 - DESPESA REALIZADA PELA UNIÃO NA FUNÇÃO EDUCAÇÃO E CULTURA, SEGUNDO
SEGUNDO A NATUREZA DA DESPESA - BRASIL - 1991

(CONTINUA) Cr\$ 1,00

CATEGORIAS E SUBCATEGORIAS ECONÔMICAS	DESPESA REALIZADA
TOTAL GERAL DESPESAS	1,906,489,133,433
CORRENTES	1,724,827,248,336
PESSOAL E ENCARGOS SOCIAIS	976,797,838,665
TRANSFERÊNCIAS INTRAGOVERNAMENTAIS	802,211,763,000
TRANSFERÊNCIAS AOS ESTADOS E AO D.F.	123,190,711,000
APLICAÇÕES DIRETAS	51,395,364,665
JUROS E ENCARGOS DA DÍVIDA INTERNA	518,930,000
TRANSFERÊNCIAS INTRAGOVERNAMENTAIS	68,088,000
APLICAÇÕES DIRETAS	450,842,000
JUROS E ENCARGOS DA DÍVIDA EXTERNA	8,666,099,000
APLICAÇÕES DIRETAS OUTRAS	8,666,099,000
DESPESAS CORRENTES	738,844,380,671
TRANSFERÊNCIAS INTRAGOVERNAMENTAIS	336,659,114,079
TRANSFERÊNCIAS A ESTADOS E AO D. F.	297,733,007,764
TRANSFERÊNCIAS A MUNICÍPIOS	9,175,494,045
TRANSFERÊNCIAS A INSTITUIÇÕES PRIVADAS	18,843,994,694
TRANSFERÊNCIAS AO EXTERIOR APLICAÇÕES DIRETAS	683,502,997 75,749,267,092

FONTE: BALANÇOS GERAIS DA UNIÃO - 1991

MEC - MINISTÉRIO DA EDUCAÇÃO E DO DESPORTO
SAG - SECRETARIA DE ADMINISTRAÇÃO GERAL
CPS - COORDENAÇÃO GERAL DE PLANEJAMENTO SETORIAL
SEEC - COORDENAÇÃO DO SISTEMA ESTATÍSTICO DA EDUCAÇÃO

A - RECURSOS FEDERAIS

4 - DESPESA REALIZADA PELA UNIÃO NA FUNÇÃO EDUCAÇÃO E CULTURA, SEGUNDO
SEGUNDO A NATUREZA DA DESPESA - BRASIL - 1991

(CONCLUSÃO) Cr\$ 1,00

CATEGORIAS E SUBCATEGORIAS ECONÔMICAS	DESPESA REALIZADA
DESPESAS DE CAPITAL	181,661,885,097
INVESTIMENTOS	161,897,603,097
TRANSFERÊNCIAS INTRAGOVERNAMENTAIS	141,548,473,99
TRANSFERÊNCIAS A ESTADOS E AO D.F.	9
TRANSFERÊNCIAS A MUNICÍPIOS	5,137,242,444
TRANSFERÊNCIAS A INSTITUIÇÕES PRIVADAS	11,836,877,000
APLICAÇÕES DIRETAS	3,375,009,654
INVERSÕES FINANCEIRAS	1,481,109,000
TRANSFERÊNCIAS INTRAGOVERNAMENTAIS	1,480,159,000
APLICAÇÕES DIRETAS	950,000
AMORTIZAÇÃO DA DÍVIDA INTERNA	2,572,080,000
TRANSFERÊNCIAS INTRAGOVERNAMENTAIS	74,540,000
APLICAÇÕES DIRETAS	2,497,540,000
AMORTIZAÇÃO DA DÍVIDA EXTERNA	15,650,671,000
TRANSFERÊNCIAS INTRAGOVERNAMENTAIS	15,650,671,000
APLICAÇÕES DIRETAS	
OUTRAS DESPESAS DE CAPITAL	60,422,000
TRANSFERÊNCIAS INTRAGOVERNAMENTAIS	60,422,000
TRANSFERÊNCIAS AOS ESTADOS E AO D.F.	
TRANSFERÊNCIAS AOS MUNICÍPIOS	

FONTE: BALANÇOS GERAIS DA UNIÃO - 1991

MEC - MINISTÉRIO DA EDUCAÇÃO E DO ESPORTO
 SAG - SECRETARIA DE ADMINISTRAÇÃO GERAL
 CPS - COORDENAÇÃO GERAL DE PLANEJAMENTO SETORIAL
 SEEC - COORDENAÇÃO DO SISTEMA ESTATÍSTICO DA EDUCAÇÃO

A - RECURSOS FEDERAIS

5 - DESPESA REALIZADA PELA UNIÃO NA FUNÇÃO EDUCAÇÃO E CULTURA, SEGUNDO OS
 ÓRGÃOS DA ADMINISTRAÇÃO DIRETA E PROGRAMAS - BRASIL - 1991

(CONTINUA) Cr\$ 1,00

ÓRGÃOS DOS TRÊS PODERES / PROGRAMAS	DESPESA REALIZADA
TOTAL DOS TRÊS PODERES	1.906,489,133,433
PODER LEGISLATIVO	0
CÂMARA DOS DEPUTADOS	
SENADO FEDERAL	0
PODER JUDICIÁRIO	
SUPREMO TRIBUNAL FEDERAL	
JUSTIÇA FEDERAL JUSTIÇA	
MILITAR JUSTIÇA ELEITORAL	
JUSTIÇA DO TRABALHO	1,906,489,133,433
PODER EXECUTIVO	
MINISTÉRIO DA AERONÁUTICA	9,010,854,898
MINISTÉRIO DA EDUCAÇÃO	1,660,634,632,095
MINISTÉRIO DO EXERCITO	1,379,764,911
MINISTÉRIO DA JUSTIÇA	
MINISTÉRIO DA MARINHA	
MINISTÉRIO PÚBLICO DA UNIÃO	19.843,978,937
MINISTÉRIO DAS RELAÇÕES EXTERIORES	333.743,837
GABINETE DA PRESIDÊNCIA DA REPUBLICA	14,999,623
SECRETARIA DE ADMINISTRAÇÃO FEDERAL	
SECRETARIA DA CULTURA	24.312,539,904
SECRETARIA DE CIÊNCIA E TECNOLOGIA	59,618,686.000
SECRETARIA DOS DESPORTOS	81,536,518
MINISTÉRIO DA AÇÃO SOCIAL	
MINISTÉRIO DA ECONOMIA, FAZENDA E PLANEJAMENTO	
TRANSFERENCIAS A ESTADOS, D.F. E MUNICÍPIOS	131,258.396,710

FONTE: BALANÇOS GERAIS DA UNIÃO - 1991

MEC - MINISTÉRIO DA EDUCAÇÃO E DO DESPORTO
SAG - SECRETARIA DE ADMINISTRAÇÃO GERAL
CPS - COORDENAÇÃO GERAL DE PLANEJAMENTO SETORIAL
SEEC - COORDENAÇÃO DO SISTEMA ESTATÍSTICO DA EDUCAÇÃO

A - RECURSOS FEDERAIS

5 - DESPESA REALIZADA PELA UNIÃO NA FUNÇÃO EDUCAÇÃO E CULTURA, SEGUNDO OS
ÓRGÃOS DA ADMINISTRAÇÃO DIRETA E PROGRAMAS - BRASIL - 1991

(CONCLUSÃO) Cr\$ 1,00

ÓRGÃOS DOS TRÊS PODERES / PROGRAMAS	DESPESA REALIZADA
PROGRAMAS	1,906,489,133,433
ADMINISTRAÇÃO	78,236,153,296
ADMINISTRAÇÃO FINANCEIRA	29,347,361,340
PLANEJAMENTO GOVERNAMENTAL	2,826,694,739
CIÊNCIA E TECNOLOGIA	1,776,055,660
TELECOMUNICAÇÕES	931,562,000
SERVIÇO DE INFORMAÇÕES	
EDUCAÇÃO DA CRIANÇA DE 0 A 6 ANOS	2,437,519,000
ENSINO FUNDAMENTAL	506,969,501,636
ENSINO MÉDIO	172,527,258,267
ENSINO SUPERIOR	866,714,318,274
ENSINO SUPLETIVO	7,484,831,774
EDUCAÇÃO FÍSICA E DESPORTOS	142,528,518
ASSISTÊNCIA A EDUCANDOS	5,369,836,000
CULTURA	27,244,605,517
EDUCAÇÃO ESPECIAL	5,946,856,412
SAÚDE	198,534,051,000
PROTEÇÃO AO TRABALHADOR	
PROGRAMA DE FORMAÇÃO DO PATRIMÔNIO DO SERVIDOR PÚBLICO	

FONTE: BALANÇOS GERAIS DA UNIÃO - 1991

MEC - MINISTÉRIO DA EDUCAÇÃO E DO DESPORTO
 SAG - SECRETARIA DE ADMINISTRAÇÃO GERAL
 CPS - COORDENAÇÃO GERAL DE PLANEJAMENTO SETORIAL
 SEEC - COORDENAÇÃO DO SISTEMA ESTATÍSTICO DA EDUCAÇÃO

A - RECURSOS FEDERAIS

6 - DESPESA REALIZADA PELA UNIÃO NA ÁREA DE EDUCAÇÃO, CULTURA E DESPORTO,
 POR ÓRGÃOS DA ADMINISTRAÇÃO DIRETA, SEGUNDO FUNÇÕES E PROGRAMAS - BRASIL - 1991

(CONTINUA) CRS 1,00

FUNÇÕES E PROGRAMAS	DA ADMINISTRAÇÃO DIRETA		
	ÓRGÃOS	SENADO FEDERAL	SUPREMO TRIB. FEDERAL
	CÂMARA DOS DEPUTADOS		
TOTAL GERAL	0	0	0
FUNÇÃO EDUCAÇÃO E CULTURA	0	0	0
ADMINISTRAÇÃO	-	-	-
ADMINISTRAÇÃO FINANCEIRA	-	-	-
PLANEJAMENTO GOVERNAMENTAL	-	-	-
CIÊNCIA E TECNOLOGIA	-	-	-
TELECOMUNICAÇÕES	-	-	-
SERVIÇO DE INFORMAÇÕES	-	-	-
EDUCAÇÃO DA CRIANÇA DE 0 A 6 ANOS	-	-	-
ENSINO FUNDAMENTAL	-	-	-
ENSINO MÉDIO	-	-	-
ENSINO SUPERIOR	-	-	-
ENSINO SUPLETIVO	-	-	-
EDUCAÇÃO FÍSICA E DESPORTOS	-	-	-
ASSISTÊNCIA A EDUCANDOS	-	-	-
CULTURA	-	-	-
EDUCAÇÃO ESPECIAL	-	-	-
SAÚDE	-	-	-
PROTEÇÃO AO TRABALHADOR	-	-	-
PROGRAMA DE FORMAÇÃO DO PATRIMÔNIO DO SERVIDOR PÚBLICO	.	-	-
OUTRAS FUNÇÕES	0	0	0
CIÊNCIA E TECNOLOGIA	-	-	-
EDUCAÇÃO DA CRIANÇA DE 0 A 6 ANOS	-	-	-
ENSINO SUPERIOR	-	-	-
ENSINO SUPLETIVO	-	-	-
CULTURA	-	-	-
OUTROS PROGRAMAS	.	.	.

FONTE: BALANÇOS GERAIS DA UNIÃO - 1991

MEC - MINISTÉRIO DA EDUCAÇÃO E DO DESPORTO
 SAG - SECRETARIA DE ADMINISTRAÇÃO GERAL
 CPS - COORDENAÇÃO GERAL DE PLANEJAMENTO SETORIAL
 SEEC - COORDENAÇÃO DO SISTEMA ESTATÍSTICO DA EDUCAÇÃO

A - RECURSOS FEDERAIS

6 - DESPESA REALIZADA PELA UNIÃO NA ÁREA DE EDUCAÇÃO, CULTURA E DESPORTO, POR ÓRGÃOS DA ADMINISTRAÇÃO DIRETA, SEGUNDO FUNÇÕES E PROGRAMAS - BRASIL - 1991

(CONTINUA) CRS 1,00

FUNÇÕES E PROGRAMAS	ÓRGÃOS	ADMINISTRAÇÃO DIRETA	
		DESPESA REALIZADA	
		SDR	SNA
TOTAL GERAL	0	409,842,000	358,190,000
FUNÇÃO EDUCAÇÃO E CULTURA	-	-	-
ADMINISTRAÇÃO	.	.	.
ADMINISTRAÇÃO FINANCEIRA	.	.	.
PLANEJAMENTO GOVERNAMENTAL	.	.	.
CIÊNCIA E TECNOLOGIA	.	.	.
TELECOMUNICAÇÕES	.	.	.
SERVIÇO DE INFORMAÇÕES	.	.	.
EDUCAÇÃO DA CRIANÇA DE 0 A 6 ANOS	.	.	.
ENSINO FUNDAMENTAL	.	.	.
ENSINO MÉDIO	.	.	.
ENSINO SUPERIOR	.	.	.
ENSINO SUPLETIVO	.	.	.
EDUCAÇÃO FÍSICA E DESPORTOS	.	.	.
ASSISTÊNCIA A EDUCANDOS	.	.	.
CULTURA	.	.	.
EDUCAÇÃO ESPECIAL	.	.	.
SAÚDE	.	.	.
PROTEÇÃO AO TRABALHADOR	.	.	.
PROGRAMA DE FORMAÇÃO DO PATRIMÔNIO DO SERVIDOR PÚBLICO	.	.	.
OUTRAS FUNÇÕES	0	409,842,000	358,190,000
CIÊNCIA E TECNOLOGIA	.	409,842,000	358,190,000
EDUCAÇÃO DA CRIANÇA DE 0 A 6 ANOS	.	.	.
ENSINO SUPERIOR	.	.	.
ENSINO SUPLETIVO	.	.	.
CULTURA	.	.	.
OUTROS PROGRAMAS	.	.	.

FONTE: BALANÇOS GERAIS DA UNIÃO - 1991

MEC - MINISTÉRIO DA EDUCAÇÃO E DO DESPORTO
 SAG - SECRETARIA DE ADMINISTRAÇÃO GERAL
 CPS - COORDENAÇÃO GERAL DE PLANEJAMENTO SETORIAL
 SEEC - COORDENAÇÃO DO SISTEMA ESTATÍSTICO DA EDUCAÇÃO

A - RECURSOS FEDERAIS

6 - DESPESA REALIZADA PELA UNIÃO NA ÁREA DE EDUCAÇÃO, CULTURA E DESPORTO, POR
 ÓRGÃOS DA ADMINISTRAÇÃO DIRETA, SEGUNDO FUNÇÕES E PROGRAMAS - BRASIL - 1991

FUNÇÕES E PROGRAMAS	ORGAOS DA SAE	(CONTINUA) CRS 1,00	
		ADMINISTRAÇÃO DIRETA	
		DESPESA REALIZADA MIN. DA AERONÁUTICA	MIN. DA EDUCAÇÃO
TOTAL GERAL	43,537,641,710	27,849,410,659	1,861,936,380,840
FUNÇÃO EDUCAÇÃO E CULTURA	0	9.010,854,898	1,660,634,632,095
ADMINISTRAÇÃO	-		41,784,215,293
ADMINISTRAÇÃO FINANCEIRA			29,347,045,369
PLANEJAMENTO GOVERNAMENTAL			2,826,694,739
CIÊNCIA E TECNOLOGIA			1,586,832,663
TELECOMUNICAÇÕES			931,562,000
SERVIÇO DE INFORMAÇÕES		6,824,215,000	2,437,519,000
EDUCAÇÃO DA CRIANÇA DE 0 A 6 ANOS		2.186,639,898	450,143,002,636
ENSINO FUNDAMENTAL			115,492,746,333
ENSINO MÉDIO			797,969,247,527
ENSINO SUPERIOR			5,386,691,121
ENSINO SUPLETIVO			
EDUCAÇÃO FÍSICA E DESPORTOS		-	5,369,836,000
ASSISTÊNCIA A EDUCANDOS			2,878,332,000
CULTURA			5,946,856,414
EDUCAÇÃO ESPECIAL			198.534,051,000
SAÚDE			
PROTEÇÃO AO TRABALHADOR			
PROGRAMA DE FORMAÇÃO DO PATRIMÔNIO DO SERVIDOR PÚBLICO	43,537,641,710	18,838,555,761	201,301,748,745
OUTRAS FUNÇÕES			
CIÊNCIA E TECNOLOGIA	43,537,641,710	18,140,590,761	-
EDUCAÇÃO DA CRIANÇA DE 0 A 6 ANOS			
ENSINO SUPERIOR	-	558,372,000	13,962,000
ENSINO SUPLETIVO			
CULTURA	-	139,593,000	201,287,786,745
OUTROS PROGRAMAS			

FONTE: BALANÇOS GERAIS DA UNIÃO - 1991

MEC - MINISTÉRIO DA EDUCAÇÃO E DO DESPORTO
 SAG - SECRETARIA DE ADMINISTRAÇÃO GERAL
 CPS - COORDENAÇÃO GERAL DE PLANEJAMENTO SETORIAL
 SEEC - COORDENAÇÃO DO SISTEMA ESTATÍSTICO DA EDUCAÇÃO

A - RECURSOS FEDERAIS

6 - DESPESA REALIZADA PELA UNIÃO NA ÁREA DE EDUCAÇÃO, CULTURA E DESPORTO, POR
 ORGAOS DA ADMINISTRAÇÃO DIRETA, SEGUNDO FUNÇÕES E PROGRAMAS - BRASIL - 1991

(CONTINUA) CRS 1,00

FUNÇÕES E PROGRAMAS	ORGAOS DA ADMINISTRAÇÃO DIRETA		
	MINIST. DO EXERCITO	DESPESA REALIZADA MINIST. DA JUSTIÇA	MINIST. DA
TOTAL GERAL	7,935,508,870	6,252,098,000	39,161,817,912
FUNÇÃO EDUCAÇÃO E CULTURA	1,379,764,911	0	19,843,978,937
ADMINISTRAÇÃO	60,511,000	-	-
ADMINISTRAÇÃO FINANCEIRA			
PLANEJAMENTO GOVERNAMENTAL	189,222,996	-	
CIÊNCIA E TECNOLOGIA			
TELECOMUNICAÇÕES			
SERVIÇO DE INFORMAÇÕES	14,402,000	-	19,843,978,937
EDUCAÇÃO DA CRIANÇA DE 0 A 6 ANOS	54,315,000		
ENSINO FUNDAMENTAL	560,010,000		
ENSINO MÉDIO	402,565,915		
ENSINO SUPERIOR	60,992,000		
ENSINO SUPLETIVO			
EDUCAÇÃO FÍSICA E DESPORTOS			
ASSISTÊNCIA A EDUCANDOS	37,746,000	-	-
CULTURA			
EDUCAÇÃO ESPECIAL			
SAÚDE			
PROTEÇÃO AO TRABALHADOR			
PROGRAMA DE FORMAÇÃO DO PATRIMÔNIO DO SERVIDOR PUBLICO	6,555,743,959	6,252,098,000	19,317,838,975
OUTRAS FUNÇÕES			
CIÊNCIA E TECNOLOGIA	6,555.743,959	6,252,098,000	8,294,142,734
EDUCAÇÃO DA CRIANÇA DE 0 A 6 ANOS			
ENSINO SUPERIOR	-	-	11,023,696.241
ENSINO SUPLETIVO			
CULTURA			
OUTROS PROGRAMAS	:		:

FONTE: BALANÇOS GERAIS DA UNIÃO - 1991

MEC - MINISTÉRIO DA EDUCAÇÃO E DO DESPORTO
 SAG - SECRETARIA DE ADMINISTRAÇÃO GERAL
 CPS - COORDENAÇÃO GERAL DE PLANEJAMENTO SETORIAL
 SEEC - COORDENAÇÃO DO SISTEMA ESTATÍSTICO DA EDUCAÇÃO

A - RECURSOS FEDERAIS

6 - DESPESA REALIZADA PELA UNIÃO NA ÁREA DE EDUCAÇÃO, CULTURA E DESPORTO, POR
 ORGAOS DA ADMINISTRAÇÃO DIRETA, SEGUNDO FUNÇÕES E PROGRAMAS - BRASIL - 1991

(CONTINUA) CRS 1,00

FUNÇÕES E PROGRAMAS	ORGAOS	ADMINISTRAÇÃO DIRETA	
		DESPESA REALIZADA	MINIST. REL. EXTERIORES GABINETE DA PRESIDÊNCIA
TOTAL GERAL	106,233,694,909	333,743,837	20,190,950
FUNÇÃO EDUCAÇÃO E CULTURA	0	333,743,837	14,999,623
ADMINISTRAÇÃO			
ADMINISTRAÇÃO FINANCEIRA			
PLANEJAMENTO GOVERNAMENTAL			
CIÊNCIA E TECNOLOGIA			
TELECOMUNICAÇÕES		332,755,847	.
SERVIÇO DE INFORMAÇÕES			
EDUCAÇÃO DA CRIANÇA DE 0 A 6 ANOS			
ENSINO FUNDAMENTAL			
ENSINO MÉDIO			
ENSINO SUPERIOR			
ENSINO SUPLETIVO			
EDUCAÇÃO FÍSICA E DESPORTOS		987,990	14.999,623
ASSISTÊNCIA A EDUCANDOS			
CULTURA			
EDUCAÇÃO ESPECIAL			
SAÚDE			
PROTEÇÃO AO TRABALHADOR			
PROGRAMA DE FORMAÇÃO DO PATRIMÔNIO DO SERVIDOR PUBLICO	106,233,694,909	0	5,191,327
OUTRAS FUNÇÕES			
CIÊNCIA E TECNOLOGIA	106,233,694,909	-	5,191,327
EDUCAÇÃO DA CRIANÇA DE 0 A 6 ANOS			
ENSINO SUPERIOR			
ENSINO SUPLETIVO			
CULTURA			
OUTROS PROGRAMAS			

FONTE: BALANÇOS GERAIS DA UNIÃO - 1991

MEC - MINISTERIO DA EDUCACAO E DO DESPORTO
 SAG - SECRETARIA DE ADMINISTRACAO GERAL
 CPS - COORDENACAO GERAL DE PLANEJAMENTO SETORIAL
 SEEC - COORDENACAO DO SISTEMA ESTATISTICO DA EDUCACAO

A - RECURSOS FEDERAIS

6 - DESPESA REALIZADA PELA UNIÃO NA ÁREA DE EDUCAÇÃO, CULTURA E DESPORTO, POR
 ORGAOS DA ADMINISTRAÇÃO DIRETA, SEGUNDO FUNÇÕES E PROGRAMAS - BRASIL - 1991

(CONTINUA) CRS 1,00

FUNÇÕES E PROGRAMAS	ORGAOS DA ADMINISTRAÇÃO DIRETA		SEC. DE DESPORTOS
	SE C	DESPESA REALIZADA S C T	
TOTAL GERAL	24,326,540,904	230,632,253,710	1,133,586,377
FUNCAO EDUCACÃO E CULTURA	24,312,539,904	59,618,686,000	81,536,518
ADMINISTRAÇÃO	-	-	-
ADMINISTRAÇÃO FINANCEIRA	-	-	-
PLANEJAMENTO GOVERNAMENTAL	-	-	-
CIÊNCIA E TECNOLOGIA	-	-	-
TELECOMUNICAÇÕES	-	-	-
SERVIÇO DE INFORMAÇÕES	-	-	-
EDUCAÇÃO DA CRIANÇA DE 0 A 6 ANOS	-	-	-
ENSINO FUNDAMENTAL	-	-	-
ENSINO MÉDIO	-	-	-
ENSINO SUPERIOR	-	59,618,686,000	-
ENSINO SUPLETIVO	-	-	-
EDUCAÇÃO FISICA E DESPORTOS	-	-	81,536,518
ASSISTENCIA A EDUCANDOS	-	-	-
CULTURA	24,312,539,904	-	-
EDUCAÇÃO ESPECIAL	-	-	-
SAÚDE	-	-	-
PROTEÇÃO AO TRABALHADOR	-	-	-
PROGRAMA DE FORMAÇÃO DO PATRIMÔNIO DO SERVIDOR PÚBLICO	-	-	-
OUTRAS FUNÇÕES	14,001,000	171,013,567,710	1,052,049,859
CIÊNCIA E TECNOLOGIA	-	171,013,567,710	-
EDUCAÇÃO DA CRIANÇA DE 0 A 6 ANOS	-	-	-
ENSINO SUPERIOR	-	-	-
ENSINO SUPLETIVO	-	-	-
CULTURA	14,001,000	-	-
OUTROS PROGRAMAS	-	-	1,052,049,859

FONTE: BALANÇOS GERAIS DA UNIÃO - 1991

MEC - MINISTÉRIO DA EDUCAÇÃO E DO ESPORTO
 SAG - SECRETARIA DE ADMINISTRAÇÃO GERAL
 CPS - COORDENAÇÃO GERAL DE PLANEJAMENTO SETORIAL
 SEEC - COORDENAÇÃO DO SISTEMA ESTATÍSTICO DA EDUCAÇÃO

A - RECURSOS FEDERAIS

6 - DESPESA REALIZADA PELA UNIÃO NA ÁREA DE EDUCAÇÃO, CULTURA E ESPORTO, POR
 ORGAOS DA ADMINISTRAÇÃO DIRETA, SEGUNDO FUNÇÕES E PROGRAMAS - BRASIL - 1991

(CONCLUSÃO) CR\$ 1,00

FUNÇÕES E PROGRAMAS	ORGAOS DA ADMINISTRAÇÃO DIRETA		
	SAF	HEFP	MINIST. TRAB. PREV. SOCIAL
TOTAL GERAL	19,005,144	131,258,396,710	2,574,416,427
FUNÇÃO EDUCAÇÃO E CULTURA	0	131,258,396,710	0
ADMINISTRAÇÃO	-	36,391,427,000	-
ADMINISTRAÇÃO FINANCEIRA	-	315,970	-
PLANEJAMENTO GOVERNAMENTAL	-	-	-
CIÊNCIA E TECNOLOGIA	-	-	-
TELECOMUNICAÇÕES	-	-	-
SERVIÇO DE INFORMAÇÕES	-	-	-
EDUCAÇÃO DA CRIANÇA DE 0 A 6 ANOS	-	-	-
ENSINO FUNDAMENTAL	-	56,812,097,000	-
ENSINO MÉDIO	-	30,312,003,000	-
ENSINO SUPERIOR	-	6,046,979,000	-
ENSINO SUPLETIVO	-	1,695,574,740	-
EDUCAÇÃO FÍSICA E DESPORTOS	-	-	-
ASSISTÊNCIA A EDUCANDOS	-	-	-
CULTURA	-	-	-
EDUCAÇÃO ESPECIAL	-	-	-
SAÚDE	-	-	-
PROTEÇÃO AO TRABALHADOR	-	-	-
PROGRAMA DE FORMAÇÃO DO PATRIMÔNIO DO SERVIDOR PÚBLICO	-	-	-
OUTRAS FUNÇÕES	19,005,144	0	2,574,416,427
CIÊNCIA E TECNOLOGIA	19,005,144	-	-
EDUCAÇÃO DA CRIANÇA DE 0 A 6 ANOS	-	-	-
ENSINO SUPERIOR	-	-	-
ENSINO SUPLETIVO	-	-	2,574,416,427
CULTURA	-	-	-
OUTROS PROGRAMAS	-	-	-

FONTE: BALANÇOS GERAIS DA UNIÃO - 1991

MEC - MINISTÉRIO DA EDUCAÇÃO E DO ESPORTO
 SAG - SECRETARIA DE ADMINISTRAÇÃO GERAL
 CPS - COORDENAÇÃO GERAL DE PLANEJAMENTO SETORIAL
 SEEC - COORDENAÇÃO DO SISTEMA ESTATÍSTICO DA EDUCAÇÃO

A - RECURSOS FEDERAIS

7 - DESPESA REALIZADA PELO MEC NA FUNÇÃO EDUCAÇÃO E CULTURA, SEGUNDO
 A NATUREZA DA DESPESA - BRASIL - 1991

(CONTINUA) CRS 1,00

CATEGORIAS E SUBCATEGORIAS ECONÔMICAS	DESPESA REALIZADA PELO MEC NA FUNÇÃO EDUCAÇÃO E CULTURA
TOTAL GERAL	1,660,634,632,095
DESPESAS CORRENTES	1,486,860,011,533
PESSOAL E ENCARGOS SOCIAIS	814,786,031,664
TRANSFERENCIAS INTRAGOVERNAMENTAIS	785,644,490,000
TRANSFERENCIAS AOS ESTADOS E AO D.F.	
APLICAÇÕES DIRETAS	29,141,541,664
JUROS E ENCARGOS DA DIVIDA INTERNA	518,930,000
TRANSFERENCIAS INTRAGOVERNAMENTAIS	68,088,000
APLICAÇÕES DIRETAS	450,842,000
JUROS E ENCARGOS DA DIVIDA EXTERNA	8,666,099,000
APLICAÇÕES DIRETAS	8,666,099,000
OUTRAS DESPESAS CORRENTES	662,888,950,869
TRANSFERENCIAS INTRAGOVERNAMENTAIS	269,510,659,984
TRANSFERENCIAS A ESTADOS E AO D. F.	297,733,007,764
TRANSFERENCIAS A MUNICÍPIOS	9,175,494,045
TRANSFERENCIAS A INSTITUIÇÕES PRIVADAS	13,314,827,143
TRANSFERENCIAS AO EXTERIOR APLICAÇÕES	607,410,000
DIRETAS	72,547,551,933

FONTE: BALANÇOS GERAIS DA UNIÃO - 1991

MEC - MINISTÉRIO DA EDUCAÇÃO E DO DESPORTO
SAG - SECRETARIA DE ADMINISTRAÇÃO GERAL
CPS - COORDENAÇÃO GERAL DE PLANEJAMENTO SETORIAL
SEEC - COORDENAÇÃO DO SISTEMA ESTATÍSTICO DA EDUCAÇÃO

A - RECURSOS FEDERAIS

7 - DESPESA REALIZADA PELO MEC NA FUNÇÃO EDUCAÇÃO E CULTURA, SEGUNDO
A NATUREZA DA DESPESA - BRASIL - 1991

(CONCLUSÃO) CR\$ 1,00

CATEGORIAS E SUBCATEGORIAS ECONÔMICAS

DESPESA REALIZADA PELO MEC NA FUNÇÃO EDUCAÇÃO E CULTURA

DESPESAS DE CAPITAL	173,774,620,562
INVESTIMENTOS	154,010,338,562
TRANSFERENCIAS INTRAGOVERNAMENTAIS	134,375,265,468
TRANSFERENCIAS AOS ESTADOS E AO D.F.	4,812,426,444
TRANSFERENCIAS A MUNICÍPIOS	11,836,877,000
TRANSFERENCIAS A INSTITUIÇÕES PRIVADAS	
APLICAÇÕES DIRETAS	2,985,769,650
INVERSÕES FINANCEIRAS	1,481,109,000
TRANSFERENCIAS INTRAGOVERNAMENTAIS	1,480,159,000
APLICAÇÕES DIRETAS	950,000
AMORTIZAÇÃO DA DIVIDA INTERNA	2,572,080,000
TRANSFERENCIAS INTRAGOVERNAMENTAIS	74,540,000
APLICAÇÕES DIRETAS	2,497,540,000
AMORTIZAÇÃO DA DIVIDA EXTERNA	15,650,671,000
TRANSFERENCIAS INTRAGOVERNAMENTAIS	
APLICAÇÕES DIRETAS	15,650,671,000
OUTRAS DESPESAS DE CAPITAL	60,422,000
TRANSFERENCIAS INTRAGOVERNAMENTAIS	60,422,000
TRANSFERENCIAS A ESTADOS E AO D. F.	
TRANSFERENCIAS A MUNICÍPIOS	

FONTE: BALANÇOS GERAIS DA UNIÃO - 1991

MEC - MINISTÉRIO DA EDUCAÇÃO E DO DESPORTO
SAG - SECRETARIA DE ADMINISTRAÇÃO GERAL
CPS - COORDENAÇÃO GERAL DE PLANEJAMENTO SETORIAL
SEEC - COORDENAÇÃO DO SISTEMA ESTATÍSTICO DA EDUCAÇÃO

A - RECURSOS FEDERAIS

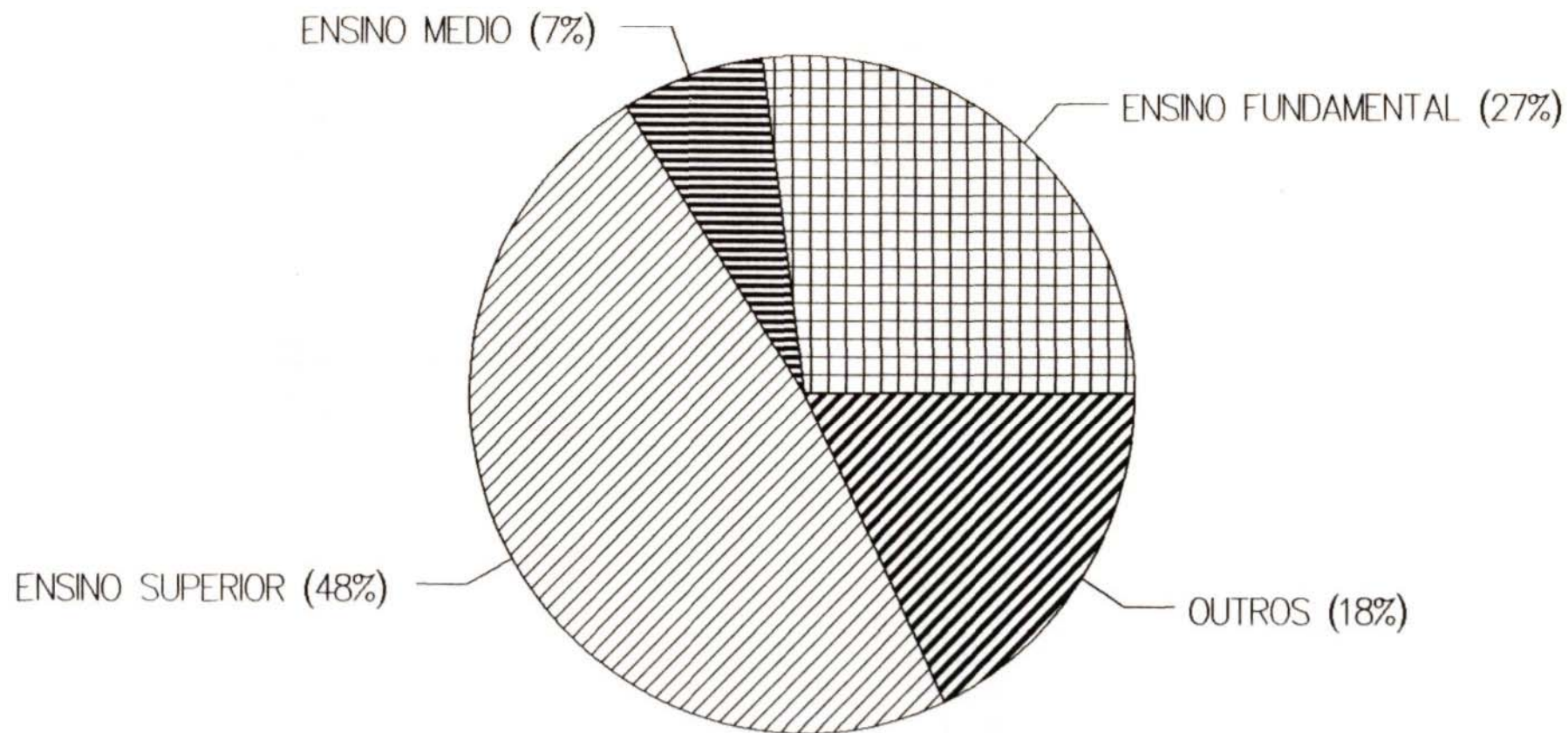
8 - DESPESA REALIZADA PELO MEC NA ÁREA DE EDUCAÇÃO CULTURA E DESPORTOS,
SEGUNDO FUNÇÕES E PROGRAMAS - BRASIL - 1991

CRS 1,00

FUNÇÕES / PROGRAMAS	DESPESA REALIZADA
TOTAL GERAL	1,861,936,380,840
ASSISTÊNCIA E PREVIDÊNCIA	200,751,235,789
EDUCAÇÃO E CULTURA	1,660,634,632,095
ADMINISTRAÇÃO	41,784,215,293
ADMINISTRAÇÃO FINANCEIRA	29,347,045,369
PLANEJAMENTO GOVERNAMENTAL	2,826,694,739
CIÊNCIA E TECNOLOGIA	1,586,832,663
TELECOMUNICAÇÕES	931.562,000
SERVIÇO DE INFORMAÇÕES	
EDUCAÇÃO DA CRIANÇA DE 0 A 6 ANOS	2,437,519,000
ENSINO FUNDAMENTAL	450.143,002,636
ENSINO MÉDIO	115,492,746,333
ENSINO SUPERIOR	797,969,247,527
ENSINO SUPLETIVO	5,386,691,121
EDUCAÇÃO FÍSICA E DESPORTOS	
ASSISTÊNCIA A EDUCANDOS	5,369,836,000
CULTURA	2,878,332,000
EDUCAÇÃO ESPECIAL	5,946,856,414
SAÚDE	198,534,051,000
PROTEÇÃO AO TRABALHADOR	
PROG. DE FORMAÇÃO DO PATRIMÔNIO DO SERVIDOR PÚBLICO	
ADMINISTRAÇÃO E PLANEJAMENTO	550,512,956
DESENVOLVIMENTO REGIONAL	
SAÚDE E SANEAMENTO	

FONTE: BALANÇOS GERAIS DA UNIÃO - 1991

PERCENTUAL DA DESPESA REALIZADA PELO NEC NA
FUNÇÃO EDUCAÇÃO E CULTURA, SEGUNDO PROGRAMAS 1991



MEC - MINISTÉRIO DA EDUCAÇÃO E DO DESPORTO
 SAG - SECRETARIA DE ADMINISTRAÇÃO GERAL
 CPS - COORDENAÇÃO GERAL DE PLANEJAMENTO SETORIAL
 SEEC - COORDENAÇÃO DO SISTEMA ESTATÍSTICO DA EDUCAÇÃO

A - RECURSOS FEDERAIS

9 - DESPESA REALIZADA PELO MEC, SEGUNDO OS PRINCIPAIS PROGRAMAS
 E SUBPROGRAMAS - BRASIL - 1991

(CONTINUA) CRS 1,00

PROGRAMAS / SUBPROGRAMAS	DESPESA REALIZADA
EDUCAÇÃO DA CRIANÇA DE 0 A 6 ANOS	2,437,519,000
CRECHE	1,358,881,000
EDUCAÇÃO PRÉ-ESCOLAR	1,078,638,000
ENSINO FUNDAMENTAL	450,143,002,636
ASSISTÊNCIA FINANCEIRA	269,599,097,000
INFORM. GEOGRÁFICAS E ESTATÍSTICAS	953,389,000
ERRADICAÇÃO DO ANALFABETISMO	8,829,715,490
ENSINO REGULAR	107,381,723,146
CURSOS DE SUPLENÇA	24,913,495,000
LIVRO DIDÁTICO	14,613,911,000
MATERIAL DE APOIO PEDAGÓGICO	10,634,964,000
EDUCAÇÃO COMPENSATÓRIA	13,216,708,000
ENSINO MÉDIO	115,492,746,333
ADMINISTRAÇÃO GERAL	307,021,129
EDIFICAÇÕES PÚBLICAS	35,830,000
ENSINO REGULAR	1,680,340,000
FORMAÇÃO P/ O SETOR PRIMÁRIO	22,028,559,383
FORMAÇÃO P/ O SETOR SECUNDÁRIO	62,908,112,332
FORMAÇÃO P/ O SETOR TERCIÁRIO	843.976,000
ENSINO POLIVALENTE	26,629,237,924
ENSINO DE GRADUAÇÃO	1,187,000
CAMPUS UNIVERSITÁRIO	19,496,000
TREINAMENTO DE RECURSOS HUMANOS	1,038,986,565
ENSINO SUPERIOR	797,969,247,527
ADMINISTRAÇÃO GERAL EDIFICAÇÕES	1,019,030,469
PÚBLICAS ASSISTÊNCIA FINANCEIRA	512,043,000
PESQUISA FUNDAMENTAL PESQUISA	6,518,789,000
APLICADA DESENVOLVIMENTO	4,246,576,000
EXPERIMENTAL LEVANTAMENTO DO MEIO-	5,215,225,000
AMBIENTE ENSINO DE GRADUAÇÃO	86,905,000
ENSINO DE PÓS-GRADUAÇÃO EXTENSÃO	5,489,000
UNIVERSITÁRIA CAMPUS UNIVERSITÁRIO	697,520,317,000
TREINAMENTO DE RECURSOS HUMANOS	71,312,489,058
BOLSAS DE ESTUDO TRANSPORTE	2,384,105,000
ESCOLAR DIFUSÃO CULTURAL	7,043,726,000
	2.016.121.000
	22,401,000
	66,031,000

FONTE: BALANÇOS GERAIS DA UNIÃO - 1991

MEC - MINISTÉRIO DA EDUCAÇÃO E DO DESPORTO
 SAG - SECRETARIA DE ADMINISTRAÇÃO GERAL
 CPS - COORDENAÇÃO GERAL DE PLANEJAMENTO SETORIAL
 SEEC - COORDENAÇÃO DO SISTEMA ESTATÍSTICO DA EDUCAÇÃO

A - RECURSOS FEDERAIS

9 - DESPESA REALIZADA PELO MEC, SEGUNDO OS PRINCIPAIS PROGRAMAS E
 SUBPROGRAMAS - BRASIL - 1991

(CONCLUSÃO) CR\$ 1,00

PROGRAMAS / SUBPROGRAMAS	DESPESA REALIZADA
ASSISTÊNCIA A EDUCANDOS	5,369,836,000
ENSINO DE GRADUAÇÃO	
ASSOCIATIVISMO ESTUDANTIL	167,000
BOLSAS DE ESTUDO	1,283,348,000
RESIDÊNCIA PARA EDUCANDOS	11,368,000
RESTAURANTE UNIVERSITÁRIO	4,018,084,000
ASSISTÊNCIA SOCIAL GERAL	56,869,000
CULTURA	2,878,332,000
ADMINISTRAÇÃO GERAL	2,768,245,000
PESQUISA APLICADA	14,631,000
INFORM. CIENTÍFICA E TECNOLÓGICA	14,181,000
TREINAMENTO DE RECURSOS HUMANOS	8,152,000
PATRIM. HISTÓRICO, ARTÍSTICO E ARQUEOLÓGICO	21,627,000
DIFUSÃO CULTURAL	51,496,000
EDUCAÇÃO ESPECIAL	5,946,856,414
ADMINISTRAÇÃO GERAL EDIFICAÇÕES	1,609,336,359
PÚBLICAS ASSISTÊNCIA FINANCEIRA	29,179,589
TREINAMENTO DE RECURSOS HUMANOS	6,280,000
EDUCAÇÃO COMPENSATÓRIA	9,767,826
	4,292,292,640

FONTE: BALANÇOS GERAIS DA UNIÃO - 1991

EQUIPE DA COORDENAÇÃO DO SISTEMA ESTATÍSTICO DA EDUCAÇÃO

Chefe da Coordenação do Sistema Estatístico da Educação
CARLOS EDUARDO MORENO SAMPAIO

Chefe da Divisão de Levantamentos e Controle
JORGE RONDELLI DA COSTA

Chefe da Divisão de Desenvolvimento e Disseminação
LINDBERO GOMES DE BRITO

Secretária
LÍDIA FERRAZ

Setor de Preparação e Controle dos Levantamentos do Ensino Fundamental, Médio, Educação Especial, Supletivo e Financiamento da Educação
FERNANDO RUBENS BRANDÃO BARROS
NORMA SULLY DA COSIA CONCEIÇÃO
ZÉLIA MARIA DE JESUS
FÁTIMA FONTENELLE ALVES DE BRITO

Setor de Preparação e Controle dos levantamentos do Ensino Superior
MARIA PAS DORES PEREIRA ROSA - Chefe de Setor
MARIA LUIZA GALESKO MARIA DE JESUS RIBEIRO SENA

Setor de Preparação e Crítica dos Questionários
CÉLIA CRISTINA CEDEON ARAÚJO - Chefe de Setor
MARLY FLORES DOS SANTOS
FRANCISCO DE SOUZA MARQUES
CÉLIA MARCIA MARTINS LIMA
LÚCIA DE SOUZA TAVARES FARIAS
CRISTINA DE LOURDES OLIVEIRA ABREU

Setor de Análises Estatísticas
MARIA DAS GRAÇAS MOREIRA COSTA HILDA
MARIA MONTEIRO MARIA DO CARMO
MAGALHÃES

Setor de Processamento e Operação
JORGE ROBERTO PEREIRA DUARTE (Chefe de SETOR)
JOSÉ MARIA DA PAIXÃO NASCIMENTO
PEDRO HENRIQUE DE MOURA ARAÚJO
PEDRO GONÇALVES COSTA
NILO RIBEIRO MORAES
JOSIMAR GUEDES DE CARVALHO
SÉRGIO ANTONIO MORGADO DE OLIVEIRA
ANTONIO JOSÉ AMORIM

Setor de Desenvolvimento de Sistemas
JÚLIO CESAR SANTOS TOSTES Chefe de Setor
RICARDO TORRES LENZI HÉLIO FRANCO RUI

Setor de Disseminação e Publicação
MARIA DE FÁTIMA TEIXEIRA LIMA MAURÍCIO
GOLDENBERG CRISTINA MEDEIROS De
OLIVEIRA

Livros Grátis

(<http://www.livrosgratis.com.br>)

Milhares de Livros para Download:

[Baixar livros de Administração](#)

[Baixar livros de Agronomia](#)

[Baixar livros de Arquitetura](#)

[Baixar livros de Artes](#)

[Baixar livros de Astronomia](#)

[Baixar livros de Biologia Geral](#)

[Baixar livros de Ciência da Computação](#)

[Baixar livros de Ciência da Informação](#)

[Baixar livros de Ciência Política](#)

[Baixar livros de Ciências da Saúde](#)

[Baixar livros de Comunicação](#)

[Baixar livros do Conselho Nacional de Educação - CNE](#)

[Baixar livros de Defesa civil](#)

[Baixar livros de Direito](#)

[Baixar livros de Direitos humanos](#)

[Baixar livros de Economia](#)

[Baixar livros de Economia Doméstica](#)

[Baixar livros de Educação](#)

[Baixar livros de Educação - Trânsito](#)

[Baixar livros de Educação Física](#)

[Baixar livros de Engenharia Aeroespacial](#)

[Baixar livros de Farmácia](#)

[Baixar livros de Filosofia](#)

[Baixar livros de Física](#)

[Baixar livros de Geociências](#)

[Baixar livros de Geografia](#)

[Baixar livros de História](#)

[Baixar livros de Línguas](#)

[Baixar livros de Literatura](#)
[Baixar livros de Literatura de Cordel](#)
[Baixar livros de Literatura Infantil](#)
[Baixar livros de Matemática](#)
[Baixar livros de Medicina](#)
[Baixar livros de Medicina Veterinária](#)
[Baixar livros de Meio Ambiente](#)
[Baixar livros de Meteorologia](#)
[Baixar Monografias e TCC](#)
[Baixar livros Multidisciplinar](#)
[Baixar livros de Música](#)
[Baixar livros de Psicologia](#)
[Baixar livros de Química](#)
[Baixar livros de Saúde Coletiva](#)
[Baixar livros de Serviço Social](#)
[Baixar livros de Sociologia](#)
[Baixar livros de Teologia](#)
[Baixar livros de Trabalho](#)
[Baixar livros de Turismo](#)