

MINISTÉRIO DA EDUCAÇÃO
SECRETARIA DE ADMINISTRAÇÃO GERAL
Coordenação Geral de Planejamento Setorial
Coordenação de Informações para o Planejamento

MEC/INEP
SIBE - CIBEC

Sinopse Estatística

ENSINO REGULAR DE 1º GRAU

1988

SISTEMA ESTATÍSTICO DA EDUCAÇÃO	CENSO EDUCACIONAL 1988	MEC/SAG/CPS/CIP	BRASÍLIA	OUTUBRO 1991
---------------------------------------	---------------------------	-----------------	----------	-----------------

Livros Grátis

<http://www.livrosgratis.com.br>

Milhares de livros grátis para download.

MINISTRO DE ESTADO DA EDUCAÇÃO
José Goldemberg

SECRETÁRIO EXECUTIVO
Antônio de Souza Teixeira Júnior

SECRETÁRIO DE ADMINISTRAÇÃO GERAL
Antônio de Souza Teixeira Júnior

COORDENADOR GERAL DE PLANEJAMENTO SETORIAL
Ana Elizabeth Lofrano Alves dos Santos

COORDENADOR DE INFORMAÇÕES PARA O PLANEJAMENTO
Carlos Eduardo Moreno Sampaio

S6I6s

Sinopse estatística ensino regular de 1- grau 1988: edição preliminar I Ministério da Educação. Coordenação de Informações para o Planejamento. Brasília MEC/CIP, 1991. 123 p.

1. Estatísticas educacionais 2. Ensino de 1- Grau. I. Brasil. Ministério da Educação. Coordenação de Informações para o Planejamento.

CDU: 373.3:31(81) "1988"

A Coordenação de Informações para o Planejamento, do Ministério da Educação, apresenta neste volume uma síntese dos principais dados referentes ao Ensino Regular de 1º Grau.

Os dados estatísticos, apresentados nesta publicação, reportam-se a Estabelecimentos, Pessoal Docente, Alunado e Dados Gerais, obtidos através do Censo Educacional de 1988.

Esta publicação é uma síntese dos aspectos mais significativos e visa atingir um maior contingente de usuários. Os que necessitarem de informações complementares ou outros cruzamentos e níveis de agregação diversos dos aqui apresentados, deverão dirigir-se à Coordenação de Informações para o Planejamento — MECISAGICPSICIP.

Introdução

O Sistema Estatístico da Educação congrega a Coordenação de Informações para o Planejamento do Ministério da Educação, a Fundação Instituto Brasileiro de Geografia e Estatística — IBGE e as Secretarias Estaduais de Educação, com o objetivo de produzir dados e informações referentes à área educacional. Os levantamentos são anuais e compreendem as seguintes pesquisas:

- Educação Pré-Escolar*
- Ensino de 1- Grau*
- Ensino de 2- Grau*
- Ensino Superior*
- Educação Especial*
- Ensino Supletivo*
- Financiamento da Educação*

Estas pesquisas são censitárias e realizadas através da aplicação de formulários de preenchimento obrigatório para todas as instituições, identificadas por um cadastro atualizado anualmente.

Os questionários vão a campo por meio de uma rede de coleta composta pelas Delegacias Estaduais do IBGE e das Secretarias de Educação das Unidades da Federação e também pelo sistema de Mala Direta.

A elaboração dos questionários é orientada pelo Plano Diretor de Informações Estatísticas, cujo conteúdo é definido através de reuniões técnicas com os representantes dos órgãos que compõem o Sistema Estatístico da Educação, após consulta aos usuários sobre a demanda de informações.

S U M Á R I O

APRESENTAÇÃO

INTRODUÇÃO

4. ENSINO REGULAR DE 1º- GRAU

4.1. ESTABELECIMENTOS

- 4.1.1. *Número de Estabelecimentos que Ministram Ensino de 1- Grau, por Dependência Administrativa, segundo a Região, a Unidade da Federação e Localização - Brasil - 1988.* 15
- 4.1.1 .A. *Distribuição Percentual do Número de Estabelecimentos de Ensino de 1- Grau, por Dependência Administrativa, segundo a Localização - Brasil - 1988.* 18

4.2. PESSOAL DOCENTE

- 4.2.1. *Número de Funções Docentes do Pessoal em Exercício, por Dependência Administrativa, segundo a Região, a Unidade da Federação e Localização - Brasil — 1988.* 21
- 4.2.1 .A. *Distribuição Percentual do Número de Funções Docentes em Exercício, por Dependência Administrativa, segundo a Localização - Brasil - 1988.* 24
- 4.2.2. *Número de Funções Docentes do Pessoal em Exercício, por Grau de Formação, segundo a Região, a Unidade da Federação e Localização — Brasil — 1988.* 25
- 4.2.2.A. *Distribuição Percentual do Número de Funções Docentes em Exercício, por Grau de Formação — Brasil - 1988* . 29

4.3. ALUNADO

- 4.3.1. *Matrícula Inicial por Dependência Administrativa, segundo a Região, a Unidade da Federação e Localização — Brasil — 1988.* 33
- 4.3.1 .A. *Distribuição Percentual da Matrícula Inicial de 1- Grau por Dependência Administrativa, Segundo a Localização - Brasil - 1988* 36

4.3.2.	<i>Matrícula Inicial por Idade, segundo a Região, a Unidade da Federação e Série - Brasil — 1988.</i>	37
4.3.2.A.	<i>Distribuição Percentual da Matrícula Inicial de 1º Grau por Série - Brasil - 1988.</i>	69
4.3.2.B.	<i>Distribuição Percentual da Matrícula Inicial de 1- Grau por Série - Brasil - 1988.</i>	70
4.3.2.C.	<i>Distribuição Percentual da Matrícula inicial de 1- Grau por Idade - Total - Brasil - 1988.</i>	71
1.3.2.D.	<i>Distribuição Percentual da Matrícula Inicial de 1- Grau por Idade - Rural - Brasil - 1988.</i>	72
4.3.3.	<i>Matrícula Inicial de Alunos Repetentes, pçr Dependência Administrativa, segundo a Região, a Unidade da Federação e Série - Brasil -1988.</i>	73
4.3.4.	<i>Matrícula Inicial de Alunos Repetentes, por Série, segundo a Região, a Unidade da Federação e Série - Brasil - 1988</i>	76
4.3.5.	<i>Número de Alunos Afastados por Abandono, por Dependência Administrativa, segundo a Região, a Unidade da Federação e Localização — Brasil — 1987.</i>	79
4. ? . ^.A.	<i>Distribuição Percentual do Número de Alunos Afastados por Abandono, por Dependência Administrativa, segundo a Região, a Unidade da Federação e Localização — Brasil - /987.</i>	82
4.3.6.	<i>Número de Alunos Afastados por Abandono, por Série, segundo a Região, a Unidade da Federação e Localização - Brasil — 1987.</i>	83
4.3.7.	<i>Matrícula Final por Dependência Administrativa, segundo a Região, a Unidade da Federação e Localização — Brasil — 1987.</i>	86
4.3.7.A.	<i>Distribuição Percentual da Matrícula Final de 1- Grau, por Dependência Administrativa, segundo a Localização - Brasil - 1987.</i>	89
4.3.8.	<i>Matrícula Final por Série, Segundo a Região, a Unidade da Federação e Localização — Brasil — 1987.</i>	91
4.3.9.	<i>Número de Alunos Aprovados, por Dependência Administrativa, segundo a Região, a Unidade da Federação e Localização - Brasil -1987.</i>	94
4.3.9.A.	<i>Distribuição Percentual de Aprovados por Abandono, por Dependência Administrativa, segundo a Região, a Unidade da Federação e Localização — Brasil - 1987.</i>	97
4.3.10.	<i>Número de Alunos Aprovados por Série, segundo a Região, a Unidade da Federação e Localização — Brasil — 1987.</i>	99
4.3.10.A.	<i>Distribuição Percentual dos Alunos Aprovados de 1- Grau, por Série - Total — Brasil - 1987.</i>	102
4.3.11.	<i>Número de Alunos Reprovados por Dependência Administrativa, segundo a Região, a Unidade da Federação e Localização - Brasil - 1987.</i>	103

4.3.11.A.	<i>Distribuição Percentual de Reprovados, por Dependência Administrativa, segundo a Localização — Brasil - 1987.</i>	106
4.3.12.	<i>Número de Alunos Reprovados por Série, segundo a Região, a Unidade da Federação e Localização — Brasil — 1987</i>	107
4.3.12.A.	<i>Distribuição Percentual dos Alunos Reprovados de 1- Grau, por Série e Localização - Brasil - 1987.</i>	110
4.3.13.	<i>Número de Concluintes por Dependência Administrativa, segundo a Região, a Unidade da Federação e Localização — Brasil - 1987.</i>	111
4.3.13.A.	<i>Distribuição Percentual do Número de Concluintes de 1- Grau, por Dependência Administrativa, segundo a Localização — Brasil -1987.</i>	114
4.3.14.	<i>Número de Concluintes por Idade, segundo a Região, a Unidade da Federação e Localização — Brasil — 1987.</i>	115
4.3.14.A.	<i>Distribuição Percentual do Número de Concluintes de 1- Grau, por Idade — Brasil - 1987.</i>	118

4.4. DADOS GERAIS

4.1.1.	<i>Número de Turmas por Série, segundo a Região, a Unidade da Federação e Localização - Brasil - 1988.</i>	121
--------	--	-----

SO-TZEM-CHE-TEWA-TSE

1

4.1.1 - NUMERO DE ESTABELECIMENTOS QUE MINISTRAM ENSINO DE 1.GRAU, POR DEPENDENCIA ADMINISTRATIVA, SEGUNDO A REGIÃO, A UNIDADE DA FEDERAÇÃO E LOCALIZAÇÃO - 1988

UNIDADE DA FEDERAÇÃO	LOCALIZAÇÃO	ESTABELECIMENTOS DE ENSINO				
		TOTAL	DEPENDENCIA ADMINISTRATIVA			
			FEDERAL	ESTADUAL	MUNICIPAL	PARTICULAR
BRASIL	TOTAL	196951	727	54093	131090	11041
	RURAL	149757	571	28926	118986	1274
REGIÃO NORTE	TOTAL	16594	481	3599	12056	458
	RURAL	14408	383	2534	11431	60
RONDÔNIA	TOTAL	2473	7	103	2312	51
	RURAL	2278	7	55	2205	11
ACRE	TOTAL	1061	2	643	403	13
	RURAL	926	1	542	380	3
AMAZONAS	TOTAL	3766	2	391	3277	96
	RURAL	3178		2	3173	3
RORAIMA	TOTAL	246	242	-	1	3
	RURAL	205	204		1	
PARÁ	TOTAL	8779	6	2462	6024	287
	RURAL	7627	4	1935	5646	42
AMAPÁ	TOTAL	269	222	-	39	8
	RURAL	194	167		26	1
REGIÃO NORDESTE	TOTAL	86942	176	10313	71330	5123
	RURAL	70150	138	3471	65656	885
MARANHÃO	TOTAL	11161	86	549	10043	483
	RURAL	9569	78	111	9318	62
PIAUÍ	TOTAL	7988	5	1191	6466	326
	RURAL	6942	2	594	6288	58

4.1.1.1 NUMERO DE ESTABELECIMENTOS QUE MINISTRAM ENSINO DE 1.GRAU, POR DEPENDÊNCIA ADMINISTRATIVA, SEGUNDO A REGIÃO, A UNIDADE DA FEDERAÇÃO E LOCALIZAÇÃO - 1988

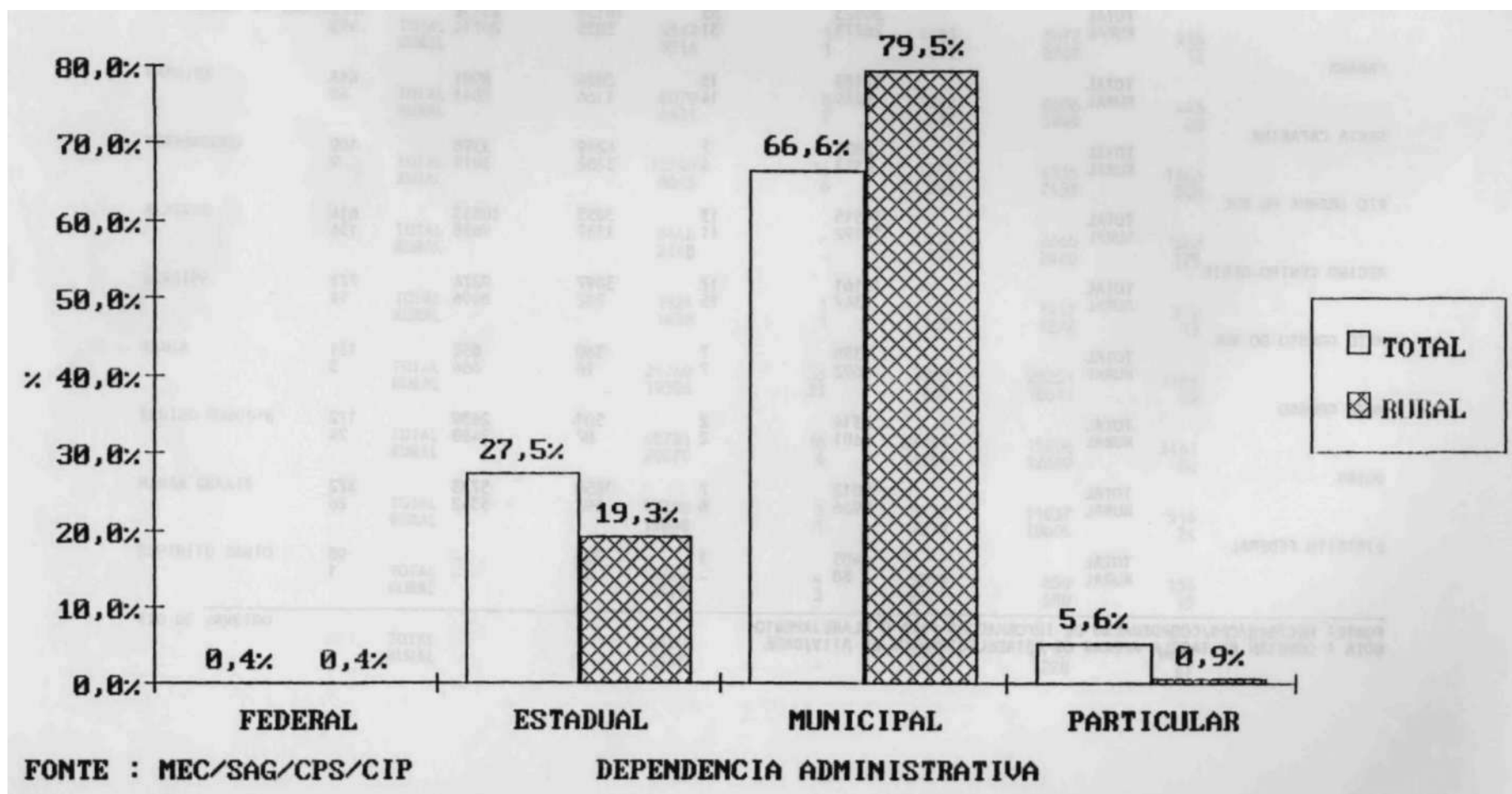
UNIDADE DA FEDERACAO	LOCALIZAÇÃO	ESTABELECIMENTOS DE ENSINO				
		TOTAL	DEPENDÊNCIA ADMINISTRATIVA			
			FEDERAL	ESTADUAL	MUNICIPAL	PARTICULAR
CEARA	TOTAL	14503	26	1087	12492	698
	RURAL	12079	12	332	11596	13
RIO GRANDE DO NORTE	TOTAL	4541	1	1183	3072	28
	RURAL	3514	1	731	2769	1
PARAIBA	TOTAL	8079	8	1022	6606	44
	RURAL	6421	7	437	5949	2
PERNAMBUCO	TOTAL	10740	16	1243	8315	116
	RURAL	8043	6	296	7433	30
ALAGOAS	TOTAL	3446	-	416	2668	36
	RURAL	2748	-	153	2420	17
SERGIPE	TOTAL	1924	1	334	1417	17
	RURAL	1438	1	152	1272	13
BAHIA	TOTAL	24760	33	3288	20251	118
	RURAL	19396	31	665	18611	8
REGIÃO SUDESTE	TOTAL	45731	18	26954	15298	346
	RURAL	29079	4	16304	12689	8
MINAS GERAIS	TOTAL	17388	3	5832	11037	51
	RURAL	12848	1	2218	10605	2
ESPIRITO SANTO	TOTAL	4346	4	3309	850	18
	RURAL	3475	3	2777	680	1
RIO DE JANEIRO	TOTAL	6409	11	2131	2795	147
	RURAL	2415	-	1160	1228	2

UNIDADE DA FEDERAÇÃO	LOCALIZAÇÃO	ESTABELECIMENTOS DE ENSINO				
		TOTAL	DEPENDÊNCIA ADMINISTRATIVA			
			FEDERAL	ESTADUAL	MUNICIPAL	PARTICULAR
SÃO PAULO	TOTAL	17588	—	15682	616	129C
	RURAL	10341		10149	176	16
REGIÃO SUL	TOTAL	34523	35	10130	23132	1226
	RURAL	26773	31	5835	20714	193
PARANA	TOTAL	12185	15	2826	8901	443
	RURAL	9269	14	1166	8041	48
SANTA CATARINA	TOTAL	7823	7	4249	3398	169
	RURAL	6312	6	3282	3015	9
RIO GRANDE DO SUL	TOTAL	14515	13	3055	10833	614
	RURAL	11192	11	1387	9658	136
REGIÃO CENTRO-OESTE	TOTAL	13161	17	3097	9274	773
	RURAL	9347	15	782	8496	54
MATO GROSSO DO SUL	TOTAL	1350	7	360	852	131
	RURAL	692	7	16	666	3
MATO GROSSO	TOTAL	3314	2	501	2639	172
	RURAL	2601	2	87	2488	24
GOIAS	TOTAL	8012	7	1850	5783	372
	RURAL	5966	6	592	5342	26
DISTRITO FEDERAL	TOTAL	485	1	386	—	98
	RURAL	88		87		1

FONTE: MEC/SAG/CPS/COORDENAÇÃO DE INFORMAÇÕES PARA O PLANEJAMENTO

NOTA : CONSTAM NA TABELA APENAS OS ESTABELECIMENTOS EM ATIVIDADE

4.1.1.A - DISTRIBUIÇÃO PERCENTUAL DO NUMERO DE ESTABELECIMENTOS DE 1. GRAU POR DEPENDÊNCIA ADMINISTRATIVA SEGUNDO A LOCALIZAÇÃO - BRASIL - 1988



ENSINO REGULAR DE 1. GRAU
2. PESSOAL DOCENTE EM EXERCÍCIO
4.2.1 - NÚMERO DE FUNÇÕES DOCENTES, POR DEPENDÊNCIA ADMINISTRATIVA,
SEGUNDO A REGIÃO, A UNIDADE DA FEDERAÇÃO E LOCALIZAÇÃO - 1988

UNIDADE DA FEDERAÇÃO	LOCALIZAÇÃO	FUNÇÕES DOCENTES DO PESSOAL EM EXERCÍCIO				
		TOTAL	DEPENDÊNCIA ADMINISTRATIVA			
			FEDERAL	ESTADUAL	MUNICIPAL	PARTICULAR
BRASIL	TOTAL	1157632	5672	639823	359157	152980
	RURAL	275102	1475	67710	201314	4603
REGIÃO NORTE	TOTAL	649B3	3273	31787	24342	5581
	RURAL	21686	780	5153	15439	314
RONDÔNIA	TOTAL	7981	7	1754	5776	444
	RURAL	3195	7	82	3075	31
ACRE	TOTAL	3590	17	2582	808	183
	RURAL	1259	1	802	453	3
AMAZONAS	TOTAL	18310	62	10944	5940	1364
	RURAL	4420		2	4376	42
RORAIMA	TOTAL	1371	1345	-	1	25
	RURAL	432	431		1	
PARA	TOTAL	31701	214	16507	11520	3460
	RURAL	11967	4	4267	7476	220
AMAPÁ	TOTAL	2030	1628	-	297	105
	RURAL	413	337		58	18
REGIÃO NORDESTE	TOTAL	338732	1074	129227	160480	47951
	RURAL	127280	565	10320	113840	2555
MARANHÃO	TOTAL	41463	307	11631	24067	5458
	RURAL	18954	161	1113	17285	395
PIAUL	TOTAL	28676	97	13445	11746	3388
	RURAL	11833	33	1598	9969	233

ENSINO REGULAR DE 1. GRAU
2. PESSOAL DOCENTE EM EXERCÍCIO
4.2.1 - NUMERO DE FUNÇÕES DOCENTES, POR DEPENDÊNCIA ADMINISTRATIVA,
SEGUNDO A REGIÃO, A UNIDADE DA FEDERAÇÃO E LOCALIZAÇÃO - 1988

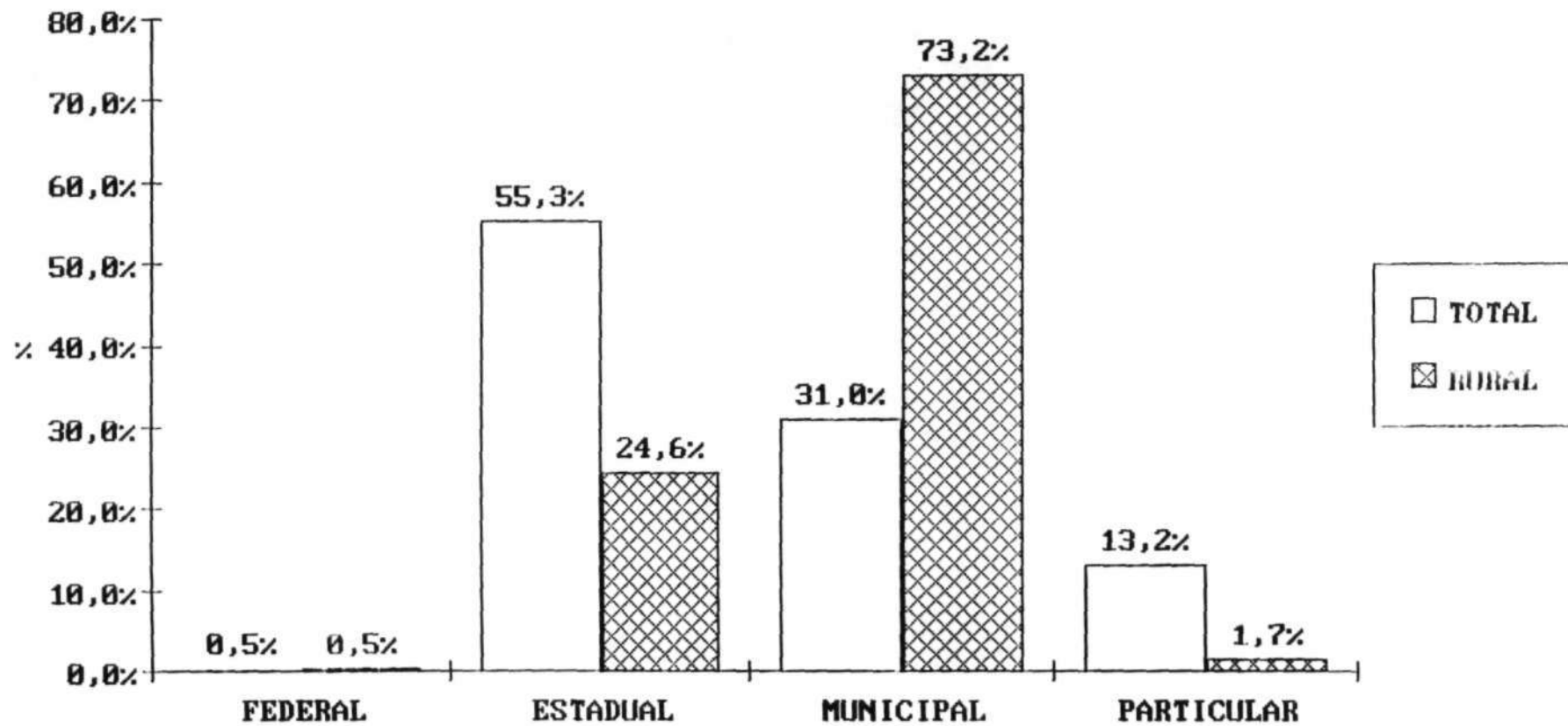
UNIDADE DA FEDERAÇÃO	LOCALIZAÇÃO	FUNÇÕES DOCENTES DO PESSOAL EM EXERCÍCIO				
		TOTAL	DEPENDÊNCIA ADMINISTRATIVA			
			FEDERAL	ESTADUAL	MUNICIPAL	PARTICULAR
CEARA	TOTAL	45354	213	14415	23409	7317
	RURAL	18137	46	592	17280	219
RIO GRANDE DO NORTE	TOTAL	21907	7	10073	8566	3261
	RURAL	6798	7	1653	5045	93
PARAIBA	TOTAL	28602	23	10958	13811	3810
	RURAL	10357	16	925	9356	60
PERNAMBUCO	TOTAL	51697	147	21892	21722	7936
	RURAL	14848	74	881	13346	547
ALAGOAS	TOTAL	17520	-	6699	7728	3093
	RURAL	6162		752	4815	595
SERGIPE	TOTAL	12503	22	5996	4448	2037
	RURAL	3545	22	649	2822	52
BAHIA	TOTAL	91010	258	34118	44983	11651
	RURAL	36646	206	2157	33922	361
REGIÃO SUDESTE	TOTAL	465019	940	308327	88117	67635
	RURAL	55167	22	30990	23447	708
MINAS GERAIS	TOTAL	119186	114	81857	27659	9556
	RURAL	27899	17	8663	19073	146
ESPIRITO SANTO	TOTAL	20565	9	14624	3633	2299
	RURAL	5877	5	4814	993	65
RIO DE JANEIRO	TOTAL	95292	817	30240	38349	25886
	RURAL	7323		3859	3189	275

ENSINO REGULAR DE 1. GRAU
2. PESSOAL DOCENTE EM EXERCÍCIO
4.2.1 - NUMERO DE FUNÇÕES DOCENTES, POR DEPENDÊNCIA ADMINISTRATIVA,
SEGUNDO A REGIÃO, A UNIDADE DA FEDERAÇÃO E LOCALIZAÇÃO - 1988

UNIDADE DA FEDERACAO	LOCALIZAÇÃO	FUNÇÕES DOCENTES DO PESSOAL EM EXERCÍCIO				
		TOTAL	DEPENDÊNCIA ADMINISTRATIVA			
			FEDERAL	ESTADUAL	MUNICIPAL	PARTICULAR
SÃO PAULO	TOTAL	229976	-	181606	18476	29894
	RURAL	14068		13654	192	222
REGIÃO SUL	TOTAL	206290	214	118261	65805	22010
	RURAL	54735	69	17875	36046	745
PARANÁ	TOTAL	72806	50	41714	23957	7085
	RURAL	17614	34	3930	13412	238
SANTA CATARINA	TOTAL	30587	64	20232	7338	2953
	RURAL	9911	10	5961	3898	42
RIO GRANDE DO SUL	TOTAL	102897	100	56315	34510	11972
	RURAL	27210	25	7984	18736	465
REGIÃO CENTRO-OESTE	TOTAL	82608	171	52221	20413	9803
	RURAL	16234	39	3372	12542	281
MATO GROSSO DO SUL	TOTAL	14222	29	8302	4220	1671
	RURAL	2167	29	249	1845	44
MATO GROSSO	TOTAL	17690	2	10559	5238	1891
	RURAL	4500	2	333	4085	80
GOIAS	TOTAL	38512	42	23537	10955	3978
	RURAL	8985	8	2242	6612	123
DISTRITO FEDERAL	TOTAL	12184	98	9823	-	2263
	RURAL	582		548		34

FONTE: MEC/SAG/CPS/COORDENACAO DE INFORMAÇÕES PARA O PLANEJAMENTO
 NOTAS: 1 - o MESMO PROFESSOR PODE EXERCER MAIS DE UMA FUNCAO DOCENTE.
 2 - ESTABELECIMENTOS EM ATIVIDADE NAO INFORMARAM O NUMERO DE FUNÇÕES DOCENTES.

4.2.1.A - DISTRIBUIÇÃO PERCENTUAL DO NUMERO DE FUNÇÕES DOCENTES EM EXERCÍCIO NO 1.
 GRAU POR DEPENDÊNCIA ADMINISTRATIVA SEGUNDO A LOCALIZAÇÃO - BRASIL - 1908



FONTE : MEC/SAG/CPS/CIP

DEPENDENCIA ADMINISTRATIVA

ENSINO REGULAR DE 1. GRAU
2. PESSOAL DOCENTE EM EXERCÍCIO
4.2.2 - NUMERO DE FUNÇÕES DOCENTES, POR GRAU DE FORMAÇÃO,
SEGUNDO A REGIÃO, UNIDADE DA FEDERAÇÃO E LOCALIZAÇÃO - 1988

UNIDADE FEDERAÇÃO	LOCALIZAÇÃO	FUNÇÕES DOCENTES DO PESSOAL EM EXERCÍCIO								
		TOTAL	GRAU DE FORMAÇÃO							
			1. GRAU		2. GRAU			3. GRAU		
			INCOM- PLETO	COMPLETO	FORM. MAGISTÉRIO		OUTRA FORMAÇÃO COMPLETA	LICENCIATURA		SEM LICEN- CIATURA
INCOM- PLETA	COMPLETA	INCOM- PLETA			COMPLETA					
BRASIL	TOTAL	1157632	77461	50899	23494	469388	30952	49343	438045	18050
	RURAL	275102	72862	41501	14419	109336	8136	4763	21959	2126
REGIÃO NORTE	TOTAL	64983	9412	6907	3128	29680	2049	2736	10189	882
	RURAL	21686	8827	5297	1853	4414	474	96	342	433
RONDÔNIA	TOTAL	7981	733	533	1063	3542	235	184	1620	71
	RURAL	3195	688	471	895	911	95	21	105	9
ACRE	TOTAL	3590	304	674	304	1507	102	136	494	69
	RURAL	1259	293	580	159	192	16	5	10	4
AMAZONAS	TOTAL	18310	2262	1277	347	9205	212	1139	3352	516
	RURAL	4420	2226	1152	199	387	14	9	31	402
RORAIMA	TOTAL	1371	39	183	3	900	48	3	188	7
	RURAL	432	37	145	3	192	43		11	1
PARA	TOTAL	31701	6071	4219	1389	13275	1362	1187	3983	215
	RURAL	11967	5582	2935	582	2425	226	58	142	17
AMAPÁ	TOTAL	2030	3	21	22	1251	90	87	552	4
	RURAL	413	1	14	15	307	30	3	43	
REGIÃO NORDESTE	TOTAL	338732	52326	27999	11075	159733	10992	13552	58669	4386
	RURAL	127280	49770	23879	7596	39684	2574	1063	1740	974
MARANHÃO	TOTAL	41463	9857	4861	1173	21349	1250	556	2282	135
	RURAL	18954	9606	3998	538	4422	297	24	62	7

ENSINO REGULAR DE 1. GRAU
2. PESSOAL DOCENTE EM EXERCÍCIO
A.2.2 - NUMERO DE FUNÇÕES DOCENTES, POR GRAU DE FORMAÇÃO,
SEGUNDO A REGIÃO, UNIDADE DA FEDERAÇÃO E LOCALIZAÇÃO - 1988

UNIDADE DA FEDERAÇÃO	LOCALIZAÇÃO	FUNÇÕES DOCENTES DO PESSOAL EM EXERCÍCIO								
		TOTAL	GRAU DE FORMAÇÃO							
			1. GRAU		2. GRAU			3. GRAU		
			INCOM- PLETO	COMPLETO	FORM.MAGISTÉRIO		LICENCIATURA	LICEN- CIATURA		
INCOM- PLETA	COMPLETA	OUTRA FORMAÇÃO COMPLETA			INCOM- PLETA	COMPLETA				
PIAUI	TOTAL	28676	5972	2163	513	16441	917	807	1762	101
	RURAL	11833	5874	1969	386	3322	194	12	65	11
CEARA	TOTAL	45354	9380	6433	1097	16540	1205	970	9295	434
	RURAL	18137	8763	5501	637	2804	232	20	176	4
RIO GRANDE DO NORTE	TOTAL	21907	1782	1161	1115	10875	1402	967	4206	399
	RURAL	6798	1674	921	694	3002	311	55	120	21
PARAIBA	TOTAL	28602	4263	2781	1216	10048	1434	1582	6464	814
	RURAL	10357	4016	2254	658	2846	405	61	106	11
PERNAMBUCO	TOTAL	51697	2789	1710	2023	20767	714	4656	18562	476
	RURAL	14848	2662	1413	1689	7556	175	625	713	15
ALAGOAS	TOTAL	17520	1993	1152	878	8424	753	1034	2990	296
	RURAL	6162	1899	966	588	2307	171	66	145	20
SERGIPE	TOTAL	12503	1182	616	673	6315	338	945	2209	225
	RURAL	3545	1128	407	461	1379	27	21	101	21
BAHIA	TOTAL	91010	15108	7122	2387	48974	2979	2035	10899	1506
	RURAL	36646	14148	6450	1945	12046	762	179	252	864
REGIÃO SUDESTE	TOTAL	465019	6741	4505	1466	176026	6713	19427	241172	8969
	RURAL	55167	6012	2984	152	34832	819	1465	8457	446
MINAS GERAIS	TOTAL	119186	6468	3308	1	61164	2296		40841	5108
	RURAL	27899	5830	2764		17260	368	-	1424	253

ENSINO REGULAR DE 1. GRAU
2. PESSOAL DOCENTE EM EXERCÍCIO
4.2.2 - NUMERO DE FUNÇÕES DOCENTES, POR GRAU DE FORMAÇÃO,
SEGUNDO A **REGIÃO**, UNIDADE DA FEDERAÇÃO E LOCALIZAÇÃO - 1988

UNIDADE DA FEDERAÇÃO	LOCALIZAÇÃO	FUNÇÕES DOCENTES DO PESSOAL EM EXERCÍCIO								
		TOTAL	GRAU DE FORMAÇÃO							
			1. GRAU		2. GRAU			3. GRAU		SEM LICEN- CIATURA
			INCOM- PLETO	COMPLETO	FORM. MAGISTÉRIO		OUTRA FORMAÇÃO COMPLETA	LICENCIATURA		
				INCOM- PLETA	COMPLETA	COMPLETA	INCOM- PLETA	COMPLETA		
ESPIRITO SANTO	TOTAL	20565	146	212	63	11362	961	1301	6144	376
	RURAL	5877	136	121	44	4483	244	375	495	29
RIO DE JANEIRO	TOTAL	95292	119	430	598	36968	2037	5219	48350	1571
	RURAL	7323	43	78	41	5354	91	292	1332	92
SÃO PAULO	TOTAL	229976	8	555	804	66532	1419	12907	145837	1914
	RURAL	14068	3	21	67	7735	116	848	5206	72
REGIÃO SUL	TOTAL	206290	3659	7104	4489	68479	7669	9402	102955	2533
	RURAL	54735	3311	6277	3172	25556	3598	1861	10742	218
PARANÁ	TOTAL	72806	2597	1855	2939	20435	1907	7087	34818	1168
	RURAL	17614	2310	1550	2021	7434	747	1277	2211	64
SANTA CATARINA	TOTAL	30587	473	656	490	14505	666	2315	11091	391
	RURAL	9911	438	555	369	6357	208	584	1362	38
RIO GRANDE DO SUL	TOTAL	102897	589	4593	1060	33539	5096	-	57046	974
	RURAL	27210	563	4172	782	11765	2643		7169	116
REGIÃO CENTRO-OESTE	TOTAL	82608	5323	4384	3336	35470	3529	4226	25060	1280
	RURAL	16234	4942	3064	1646	4850	721	278	678	55
MATO GROSSO DO SUL	TOTAL	14222	413	306	219	5768	320	396	6663	137
	RURAL	2167	395	265	167	1008	133	25	163	11
MATO GROSSO	TOTAL	17690	1699	1071	979	6981	824	970	4813	353
	RURAL	4500	1640	846	638	948	171	94	143	20

ENSINO REGULAR DE 1. GRAU
2. PESSOAL DOCENTE EM EXERCÍCIO
 4.2.2 - NÚMERO DE FUNÇÕES DOCENTES, POR GRAU DE FORMAÇÃO,
 SEGUNDO A REGIÃO, UNIDADE DA FEDERAÇÃO E LOCALIZAÇÃO 1988

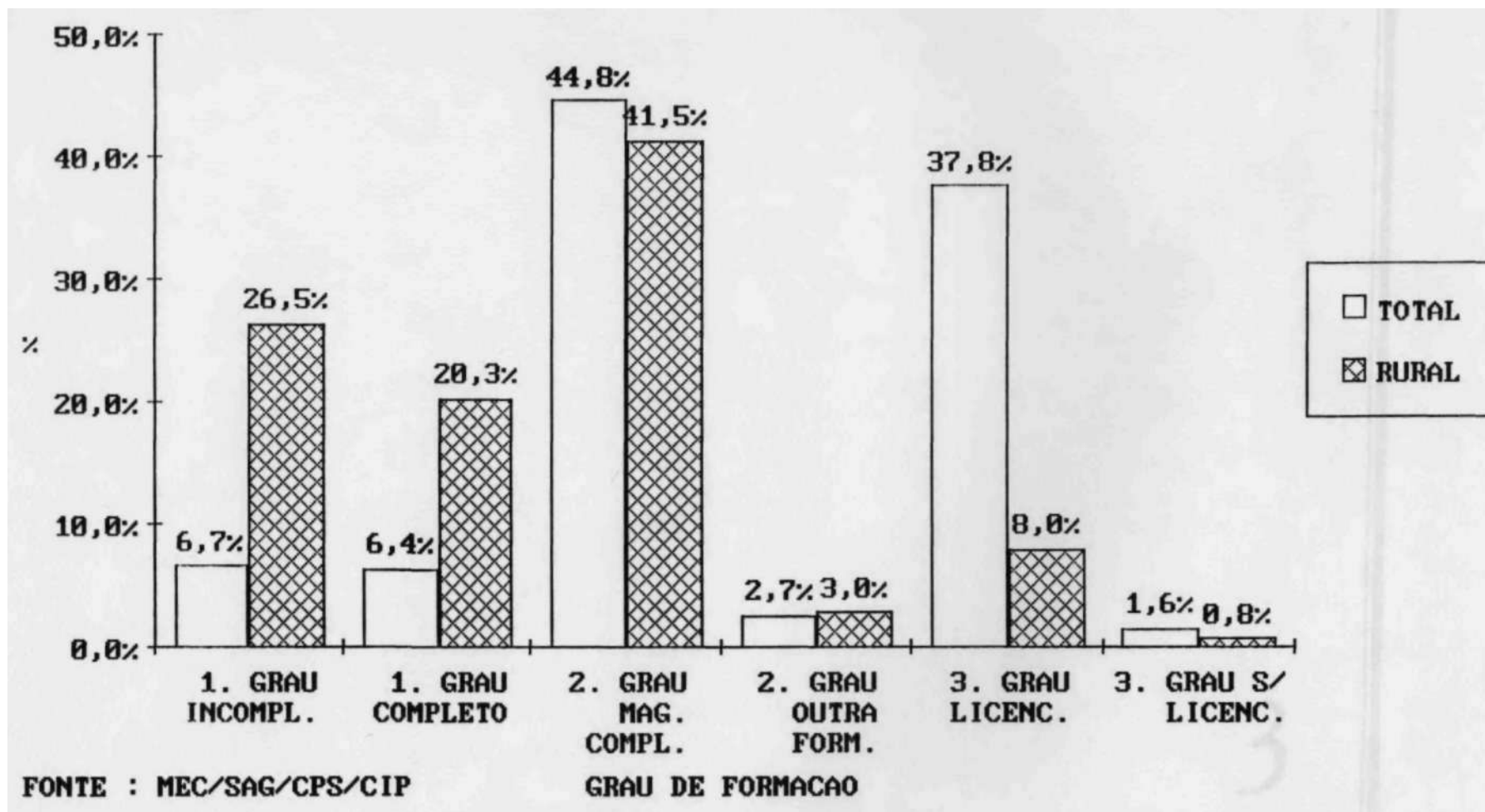
UNIDADE DA FEDERAÇÃO	LOCALIZAÇÃO	FUNÇÕES DOCENTES DO PESSOAL EM EXERCÍCIO								
		TOTAL	GRAU DE FORMAÇÃO							
			1. GRAU		2. GRAU			3. GRAU		
			INCOM- PLETO	COMPLETO	FORM. MAGISTÉRIO		OUTRA FORMAÇÃO COMPLETA	LICENCIATURA		LICEN- CIATURA
INCOM- PLETA	COMPLETA	INCOM- PLETA			COMPLETA					
GOIAS	TOTAL	38512	3210	2999	2122	19990	2204	1962	5472	553
	RURAL	8985	2907	1953	841	2684	409	71	98	22
DISTRITO FEDERAL	TOTAL	12184	1	8	16	2731	181	898	8112	237
	RURAL	582	-	-	-	210	8	88	274	2

FONTE: HEC/SAG/CPS/COORDENACAO DE INFORMACOES PARA O PLANEJAMENTO

NOTAS: 1 - UM MESMO PROFESSOR PODE EXERCER MAIS DE UMA FUNCAO DOCENTE.

2 - ESTABELECEMENTOS EM ATIVIDADE NAO INFORMARAM O NUMERO DE FUNCOES DOCENTES.

4.2.2.A - DISTRIBUIÇÃO PERCENTUAL DO NUMERO DE FUNÇÕES DOCENTES EM EXERCÍCIO NO 1 GRAU POR GRAU DE FORMAÇÃO SEGUNDO A LOCALIZAÇÃO - BRASIL - 1988



A
L
U
N
A
D
O

3

4.3.1 - MATRICULA INICIAL POR DEPENDÊNCIA ADMINISTRATIVA, SEGUNDO A REGIÃO, A UNIDADE DA FEDERAÇÃO E LOCALIZAÇÃO - 1988

UNIDADE DA FEDERAÇÃO	LOCALIZAÇÃO	MATRICULA INICIAL				
		TOTAL	DEPENDÊNCIA ADMINISTRATIVA			
			FEDERAL	ESTADUAL	MUNICIPAL	PARTICULAR
BRASIL	TOTAL	26754501	134444	15305147	7947792	3367118
	RURAL	5610969	38716	1355201	4112649	104403
REGISTO NORTE	TOTAL	1810234	91358	894337	663079	161460
	RURAL	564535	19052	147278	390666	7539
RONDÔNIA	TOTAL	231473	170	52877	167905	10521
	RURAL	88773	170	1758	86033	812
ACRE	TOTAL	85308	429	61156	18729	4994
	RURAL	29441	5	18830	10502	104
AMAZONAS	TOTAL	439015	1018	261126	136057	40814
	RURAL	88937		32	88473	432
RORAIMA	TOTAL	33247	32639	-	20	588
	RURAL	7666	7646		20	
PARA	TOTAL	957617	4044	519178	332559	101836
	RURAL	336929	108	126658	204229	5934
AMAPÁ	TOTAL	63574	53058	-	7809	2707
	RURAL	12789	11123		1409	257
REGIÃO NORDESTE	TOTAL	8081778	25992	3298537	3676475	1080774
	RURAL	2819878	16398	255938	2480656	66886
MARANHÃO	TOTAL	1074882	8974	271047	673913	120948
	RURAL	528198	5588	29654	482726	10230
PIAUÍ	TOTAL	612831	1805	274846	270243	65937
	RURAL	273698	768	38647	230694	3589

4.3.1 - MATRICULA INICIAL POR DEPENDÊNCIA ADMINISTRATIVA, SEGUNDO A REGIÃO, A UNIDADE DA FEDERAÇÃO E LOCALIZAÇÃO - 1988

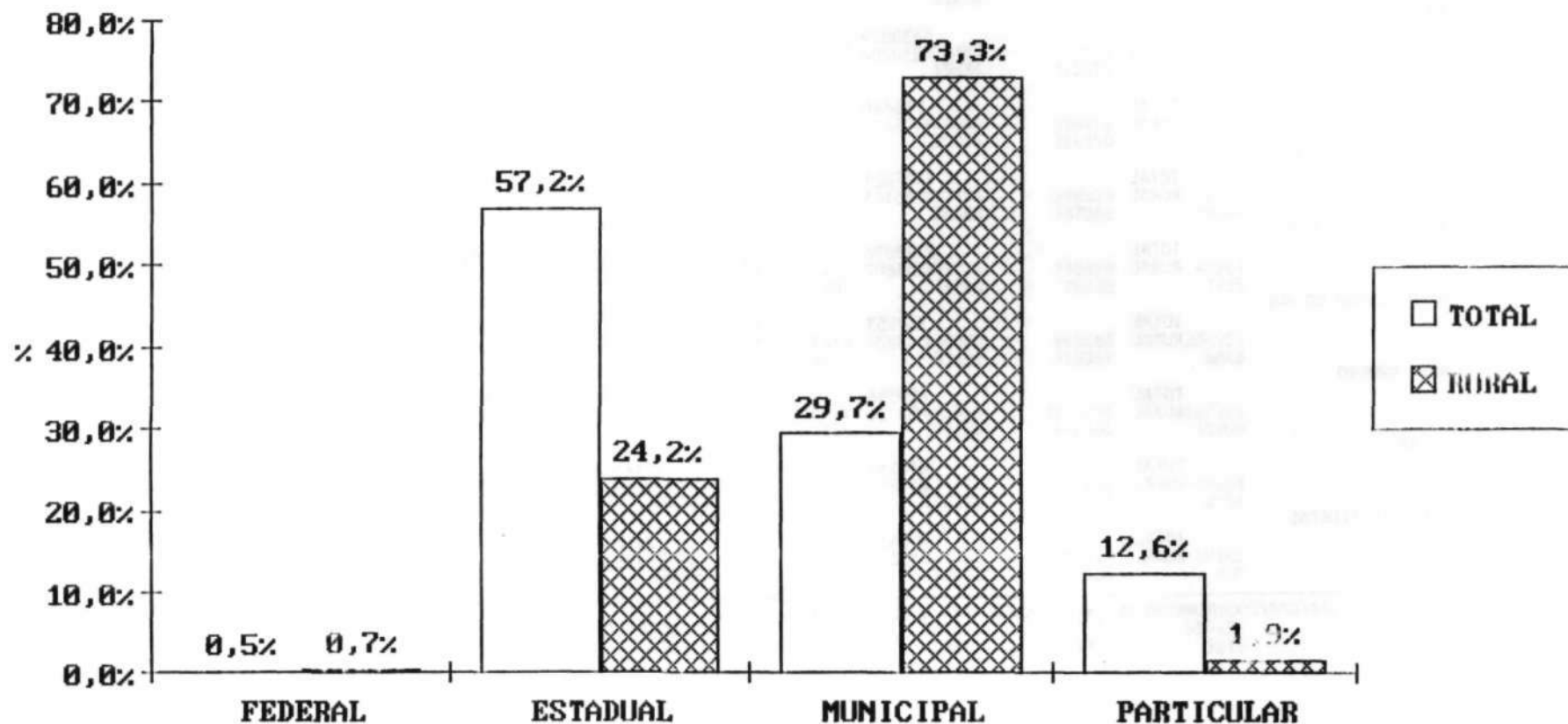
UNIDADE DA FEDERAÇÃO	LOCALIZAÇÃO	MATRICULA INICIAL				
		TOTAL	DEPENDENCIA ADMINISTRATIVA			
			FEDERAL	ESTADUAL	MUNICIPAL	PARTICULAR
CEARA	TOTAL	948017	4961	360549	401830	180677
	RURAL	2/8669	1284	13199	26039/	i/89
RIO GRANDE DO NORTE	TOTAL	496414	30	233596	186744	76044
	RURAL	139882	30	35288	102794	1770
PARAIBA	TOTAL	583640	491	228685	274633	79831
	RURAL	186865	263	19836	165350	1416
PERNAMBUCO	TOTAL	1461953	3051	674666	586408	197828
	RURAL	400913	1891	25945	354150	18927
ALAGOAS	TOTAL	469694	-	171194	218523	79977
	RURAL	177322		20688	137540	19094
SERGIPE	TOTAL	309560	207	151074	115698	42581
	RURAL	97070	207	19200	76438	1225
BAHIA	TOTAL	2124787	6473	932880	948483	236951
	RURAL	737261	6367	53481	670567	6846
REGIÃO SUDESTE	TOTAL	10835873	10494	7403965	1974293	1447121
	RURAL	1060991	314	599240	447484	13953
MINAS GERAIS	TOTAL	2896823	1821	2124608	570703	199691
	RURAL	564703	205	198438	363309	2751
ESPIRITO SANTO	TOTAL	478521	205	343996	85174	49146
	RURAL	120063	109	99002	20163	789
RIO DE JANEIRO	TOTAL	1938242	8468	569024	807314	553438
	RURAL	133215		66041	61359	5815

4.3.1 - MATRICULA INICIAL POR DEPENDÊNCIA ADMINISTRATIVA, SEGUNDO A REGIÃO, A UNIDADE DA FEDERAÇÃO E LOCALIZAÇÃO - 1988

UNIDADE DA FEDERAÇÃO	LOCALIZAÇÃO	MATRICULA INICIAL				
		TOTAL	DEPENDÊNCIA ADMINISTRATIVA			
			FEDERAL	ESTADUAL	MUNICIPAL	PARTICULAR
SÃO PAULO	TOTAL	5522287	-	4366337	511102	644848
	RURAL	243010		235759	2053	4598
REGIÃO SUL	TOTAL	3864520	3409	2260266	1154253	446592
	RURAL	813958	1608	266522	535520	10300
PARANA	TOTAL	1630859	779	975870	500569	153641
	RURAL	330202	670	67415	258038	4079
SANTA CATARINA	TOTAL	756640	1340	528507	156369	70424
	RURAL	197653	356	126784	69908	605
RIO GRANDE DO SUL	TOTAL	1477021	1290	755889	497315	222527
	RURAL	286103	582	72323	207574	5624
REGIÃO CENTRO-OESTE	TOTAL	2162096	3191	1448042	479692	231171
	RURAL	351607	1344	86223	258323	5717
MATO GROSSO DO SUL	TOTAL	369753	1082	229710	101389	37572
	RURAL	43224	1082	5638	35647	857
MATO GROSSO	TOTAL	409356	27	260477	103183	45669
	RURAL	83136	27	7247	74057	1805
GOIAS	TOTAL	1084554	801	716108	275120	92525
	RURAL	211856	235	60834	148619	2168
DISTRITO FEDERAL	TOTAL	298433	1281	241747		55405
	RURAL	13391		12504	-	887

FONTE: MEC/SAG/CPS/COORDENACAO DE INFORMAÇÕES PARA O PLANEJAMENTO

4.3.1.A - DISTRIBUIÇÃO PERCENTUAL DA MATRICULA INICIAL DE 1. GRAU POR DEPENDÊNCIA ADMINISTRATIVA SEGUNDO A LOCALIZAÇÃO - BRASIL - 1988



FONTE : MEC/SAG/CPS/CIP

DEPENDENCIA ADMINISTRATIVA

(CONTINUA)

UNIDADE DA FEDERAÇÃO	LOCALI- ZAÇÃO	SERIE	MATRICULA INICIAL										
			TOTAL	IDADE									
				MENOS DE 7 ANOS	7 ANOS	8 ANOS	9 ANOS	10 ANOS	11 ANOS	12 ANOS	13 ANOS	14 ANOS	MAIS DE 14 ANOS
BRASIL													
	TOTAL		26754501	750594	2631553	3009369	3087562	3071569	2891032	2738359	2477497	2044250	4052716
	1.		6371609	725756	1960676	1217590	800593	566879	381969	271513	181217	113256	152160
	2.		4369178	6942	388301	1194710	859039	623806	445837	328113	223155	138647	160628
	3.		3719828	—	6459	312515	980603	730464	553495	425537	303929	193747	213079
	4.		3044689	—	—	7855	274405	809611	596670	476728	358293	243525	277602
	5.		3151046	—	—	—	8527	232500	670386	577900	491508	392617	777608
	6.		2192192	—	—	—	—	8062	176458	478648	407371	339638	782015
	7.		1657463	—	—	—	—	—	6821	137797	374398	311051	827396
	8.		1271764	—	—	—	—	—	—	6199	117663	301353	846549
	NAO SER.		976732	17896	276117	276699	164395	100247	59396	35924	19963	10416	15679
	RURAL		5610969	208161	618227	717802	745477	737821	648651	571661	461482	346803	554884
	1.		2600247	205274	542683	479715	377316	299756	217283	166782	119489	80369	111580
	2.		1192229	1321	45528	174992	200899	189684	161038	137038	105445	74830	101454
	3.		827704	—	903	31104	118655	138270	132766	122237	100496	75512	107761
	4.		561367	—	—	884	25190	86585	99644	97445	83333	65878	102408
	5.		140768	—	—	—	422	7827	23321	25682	23581	19176	40759
	6.		77631	—	—	—	—	238	4494	12830	14044	13000	33025
	7.		50772	—	—	—	—	—	176	3015	8751	9336	29494
	8.		33314	—	—	—	—	—	—	124	2228	6322	24640
	NAO SER.		126937	1566	29113	31107	22995	15461	9929	6508	4115	2380	3763

4.3.2 - MATRICULA INICIAL POR IDADE, SEGUNDO A REGIÃO, A UNIDADE DA FEDERAÇÃO E SERIE - 1988

(CONTINUA)

UNIDADE DA FEDERAÇÃO	LOCALI- ZAÇÃO	SERIE	MATRICULA INICIAL										
			TOTAL	IDADE									
				MENOS DE 7 ANOS	7 ANOS	8 ANOS	9 ANOS	10 ANOS	11 ANOS	12 ANOS	13 ANOS	14 ANOS	MAIS DE 14 ANOS
REGIÃO NORTE													
		TOTAL	1810234	30359	159315	195732	203945	205614	192881	186240	171145	148467	316536
		1.	615156	30096	150349	133629	97569	70191	47365	33098	22004	13634	17221
		2.	330719	263	8638	54372	62325	58501	47422	37338	26676	16871	18313
		3.	248975	—	326	7392	36831	43566	42513	38994	31665	22477	25211
		4.	185512	—	—	331	6618	27457	30906	33392	31019	24669	31120
		5.	174079	—	—	—	375	5389	20628	26268	28909	28754	63756
		6.	113790	—	—	—	—	326	3632	14084	17683	19689	58376
		7.	80456	—	—	—	—	—	275	2727	10572	13716	53166
		8.	60283	—	—	—	—	—	—	232	2549	8577	48925
		NAO SER.	1264	—	2	8	227	184	140	107	68	80	448
		RURAL	564535	15816	60434	70421	72898	72564	65242	59568	49875	38116	59601
		1.	301181	15699	58449	58326	48476	37777	26904	20030	14034	9260	12226
		2.	122790	117	1869	10893	18327	21469	19603	16994	13096	9097	11325
		3.	75787	—	116	1144	5411	9872	12204	13066	11795	9370	12809
		4.	43283	—	—	58	637	3155	5522	7557	7981	7061	11312
		5.	10438	—	—	—	47	272	879	1412	1753	1716	4359
		6.	5733	—	—	—	—	19	130	447	847	947	3343
		7.	3050	—	—	—	—	—	—	56	313	455	2226
		8.	1878	—	—	—	—	—	—	6	53	195	1624
		NAO SER.	395	—	—	—	—	—	—	—	3	15	377

(CONTINUA)

UNIDADE DA FEDERAÇÃO	LOCALI- ZAÇÃO	SERIE	MATRICULA INICIAL										
			TOTAL	IDADE									
				MENOS DE 7 ANOS	7 ANOS	8 ANOS	9 ANOS	10 ANOS	11 ANOS	12 ANOS	13 ANOS	14 ANOS	MAIS DE 14 ANOS
RONDÔNIA													
		TOTAL	231473	4535	24210	28228	28977	28101	25892	24330	20585	16230	30385
		1.	72672	4519	22682	17778	11411	7048	4166	2582	1524	624	338
		2.	45333	16	1508	9254	10221	8652	6349	4472	2750	1351	760
		3.	33782	—	20	1170	6354	7162	6489	5378	3652	2154	1403
		4.	25387	—	—	26	976	4511	5263	5425	4356	2900	1930
		5.	23242	—	—	—	15	708	3134	4036	4195	3735	7419
		6.	14350	—	—	—	—	20	485	2063	2399	2652	6731
		7.	9520	—	—	—	—	—	6	346	1361	1730	6077
		8.	6792	—	—	—	—	—	—	28	345	1069	5350
		NAO SER.	395	—	—	—	—	—	—	—	3	15	377
		RURAL	88773	2015	10523	12628	13023	12620	11275	9647	7065	4452	5525
		1.	38447	2010	10159	9522	6643	4156	2566	1625	1001	468	297
		2.	21686	5	361	2870	4661	4577	3526	2607	1592	850	637
		3.	14610	—	3	232	1556	2839	3040	2711	1983	1225	1021
		4.	9855	—	—	4	163	1025	1875	2331	1920	1353	1184
		5.	2121	—	—	—	—	22	245	290	366	299	899
		6.	931	—	—	—	—	1	23	73	107	136	591
		7.	503	—	—	—	—	—	—	9	87	74	333
		8.	225	—	—	—	—	—	—	1	6	32	186
		NAO SER.	395	—	—	—	—	—	—	—	3	15	377

(CONTINUA)

UNIDADE DA FEDERAÇÃO	LOCALI- ZAÇÃO	SERIE	MATRICULA INICIAL										
			TOTAL	IDADE									MAIS DE 14 ANOS
				MENOS DE 7 ANOS	7 ANOS	8 ANOS	9 ANOS	10 ANOS	11 ANOS	12 ANOS	13 ANOS	14 ANOS	
ACRE													
	TOTAL		85308	1260	7617	9602	9930	9895	9188	8932	8135	7095	13654
	1.		30733	1255	7164	6808	4861	3529	2453	1796	1171	764	932
	2.		16457	5	436	2511	3224	2993	2314	1866	1303	873	932
	3.		11274		17	274	1592	1991	1927	1744	1554	1056	1119
	4.		7847			9	241	1173	1341	1384	1347	1080	1272
	5.		7549				12	192	1002	1318	1356	1428	2241
	6.		5024					17	144	708	816	937	2402
	7.		3859						7	108	509	621	2614
	8.		2565							8	79	336	2142
	NAO SER.		-	-	-	-	-	-	-	-	-	-	-
	RURAL		29441	852	3193	3607	3614	3609	3190	3167	2650	2147	3412
	1.		16470	852	3055	3056	2496	2000	1458	1246	840	613	854
	2.		6679		127	497	884	1098	1012	942	752	579	788
	3.		3782		11	54	197	400	510	648	646	506	810
	4.		1954				36	103	192	282	339	352	650
	5.		324				1	7	18	42	46	69	141
	6.		129					1		6	19	15	88
	7.		76							1	8	11	56
	8.		27									2	25
	NAO SER.		-	-	-	-	-	-	-	-	-	-	-

(CONTINUA)

UNIDADE DA FEDERAÇÃO	LOCALI- ZAÇÃO	SERIE	MATRICULA INICIAL										
			TOTAL	IDADE									
				MENOS DE 7 ANOS	7 ANOS	8 ANOS	9 ANOS	10 ANOS	11 ANOS	12 ANOS	13 ANOS	14 ANOS	MAIS DE 14 ANOS
AMAZONAS													
	TOTAL		439015	6745	37211	48074	48274	48296	44758	41827	38149	32215	93466
	1.		137984	6691	35249	32061	21569	15336	10154	6683	4341	2449	3451
	2.		78928	54	1912	14468	15856	14416	11496	8377	5859	3178	3312
	3.		55639	—	50	1498	9059	10695	10160	8998	6893	4319	3967
	4.		40926	—	—	47	1722	6666	7463	7956	7073	4903	5096
	5.		48732	—	—	—	68	1141	4707	5992	6844	7177	22803
	6.		32225	—	—	—	—	42	741	3171	4025	4806	19440
	7.		25650	—	—	—	—	—	37	601	2529	3353	19130
	8.		18931	—	—	—	—	—	—	49	585	2030	16267
	NAO SER.		—	—	—	—	—	—	—	—	—	—	—
	RURAL		88937	2970	9637	12405	12361	11993	10417	8776	7149	5236	7993
	1.		53786	2945	9325	10441	8818	7144	5092	3557	2484	1559	2421
	2.		20450	25	289	1863	2917	3494	3325	2829	2228	1505	1975
	3.		9272	—	23	96	578	1099	1461	1614	1483	1235	1683
	4.		4849	—	—	5	47	251	524	741	891	868	1522
	5.		209	—	—	—	1	5	14	20	31	33	105
	6.		170	—	—	—	—	—	1	13	19	24	113
	7.		106	—	—	—	—	—	—	2	10	3	91
	8.		95	—	—	—	—	—	—	—	3	9	83
	NAO SER.		—	—	—	—	—	—	—	—	—	—	—

4.3.2 - MATRICULA INICIAL POR IDADE, SEGUNDO A REGIÃO, A UNIDADE DA FEDERAÇÃO E SERIE - 1988

(CONTINUA)

UNIDADE DA FEDERAÇÃO	LOCALI- ZAÇÃO	SERIE	MATRICULA INICIAL										
			TOTAL	IDADE									
				MENOS DE 7 ANOS	7 ANOS	8 ANOS	9 ANOS	10 ANOS	11 ANOS	12 ANOS	13 ANOS	14 ANOS	MAIS DE 14 ANOS
RORAIMA													
	TOTAL		33247	518	3375	3956	3927	3750	3439	3419	3007	2456	5400
		1.	8494	517	3186	2154	1157	646	356	245	129	63	41
		2.	5982	1	187	1628	1461	1027	684	468	261	142	123
		3.	4983	—	2	169	1166	1097	862	702	491	256	238
		4.	4178	—	—	5	138	847	850	822	605	460	451
		5.	3997	—	—	—	5	122	598	748	731	607	1186
		6.	2545	—	—	—	—	11	88	376	474	435	1161
		7.	1758	—	—	—	—	—	1	56	266	291	1144
		8.	1310	—	—	—	—	—	1	2	50	202	1056
		NAO SER.	-	—	—	—	—	—	—	—	—	—	—
	RURAL		7666	186	872	990	1005	958	813	802	672	475	893
		1.	2827	186	786	685	492	279	162	113	62	33	29
		2.	1854	—	86	263	360	369	280	198	134	74	90
		3.	1288	—	—	42	139	201	212	232	193	126	143
		4.	873	—	—	—	13	96	128	174	159	116	187
		5.	402	—	—	—	1	13	26	58	78	63	163
		6.	228	—	—	—	—	—	5	22	29	37	135
		7.	100	—	—	—	—	—	—	5	13	14	68
		8.	94	—	—	—	—	—	—	—	4	12	78
		NAO SER.	-	—	—	—	—	—	—	—	—	—	—

(CONTINUA)

UNIDADE DA FEDERAÇÃO	LOCALI- ZAÇÃO	SERIE	MATRICULA INICIAL									
			TOTAL	IDADE								
				MENOS DE 7 ANOS	7 ANOS	8 ANOS	9 ANOS	10 ANOS	11 ANOS	12 ANOS	13 ANOS	14 ANOS

PARA

TOTAL	957617	16776	80187	98472	105324	108415	103087	101358	95201	85226	163571
1.	351051	16591	75571	71249	56951	42777	29718	21472	14657	9651	12414
2.	172846	185	4380	22898	28717	29529	25515	21428	16054	11086	13054
3.	133827	—	236	4085	16060	20431	21417	20988	18221	14213	18176
4.	100044	—	—	240	3324	12445	14472	16510	16617	14616	21820
5.	82948	—	—	—	272	3000	9742	12666	14335	14592	28341
6.	53982	—	—	—	—	233	2016	6670	8760	9761	26542
7.	35235	—	—	—	—	—	207	1480	5178	6870	21500
8.	27575	—	—	—	—	—	—	144	1379	4398	21654
NAO SER.	109	—	—	—	—	—	—	—	—	39	70
RURAL	336929	9760	34601	39093	41164	41705	38132	35895	31203	24979	40397
1.	184745	9673	33525	33444	29266	23668	17290	13272	9508	6517	8582
2.	68824	87	997	4891	8782	11235	10991	10061	8128	5929	7723
3.	44743	—	79	709	2705	4994	6601	7495	7171	6053	8936
4.	24522	—	—	49	367	1578	2626	3810	4437	4180	7475
5.	6777	—	—	—	44	213	523	913	1128	1176	2780
6.	3962	—	—	—	—	17	101	302	615	679	2248
7.	2043	—	—	—	—	—	—	37	179	318	1509
8.	1313	—	—	—	—	—	—	5	37	127	1144
NAO SER.	—	—	—	—	—	—	—	—	—	—	—

4.3.2 - MATRICULA INICIAL POR IDADE, SEGUNDO A REGIÃO, A UNIDADE DA FEDERAÇÃO E SERIE - 1988

(CONTINUA)

UNIDADE DA FEDERAÇÃO	LOCALI- ZAÇÃO	SERIE	MATRICULA INICIAL										
			TOTAL	IDADE									
				MENOS DE 7 ANOS	7 ANOS	8 ANOS	9 ANOS	10 ANOS	11 ANOS	12 ANOS	13 ANOS	14 ANOS	MAIS DE 14 ANOS
AMAPÁ													
	TOTAL		63574	525	6715	7400	7513	7157	6517	6374	6068	5245	10060
	1.		14222	523	6497	3579	1620	855	518	320	182	83	45
	2.		11173	2	215	3613	2846	1884	1064	727	449	241	132
	3.		9470	—	1	196	2600	2190	1658	1184	854	479	308
	4.		7130	—	—	4	217	1815	1517	1295	1021	710	551
	5.		7611	—	—	—	3	226	1445	1508	1448	1215	1766
	6.		5664	—	—	—	—	3	158	1096	1209	1098	2100
	7.		4434	—	—	—	—	—	17	136	729	851	2701
	8.		3110	—	—	—	—	—	—	1	111	542	2456
	NAO SER.		760	—	2	8	227	184	140	107	65	26	1
	RURAL		12789	33	1608	1698	1731	1679	1415	1281	1136	827	1381
	1.		4906	33	1599	1178	761	530	336	217	139	70	43
	2.		3297	—	9	509	723	696	469	357	262	160	112
	3.		2092	—	—	11	236	339	380	366	319	225	216
	4.		1230	—	—	—	11	102	177	219	235	192	294
	5.		605	—	—	—	—	12	53	89	104	76	271
	6.		313	—	—	—	—	—	—	31	58	56	168
	7.		222	—	—	—	—	—	—	2	16	35	169
	8.		124	—	—	—	—	—	—	—	3	13	108
	NAO SER.		—	—	—	—	—	—	—	—	—	—	—

(CONTINUA)

UNIDADE DA FEDERAÇÃO	LOCALI- ZAÇÃO	SERIE	MATRICULA INICIAL										
			TOTAL	IDADE									
				MENOS DE 7 ANOS	7 ANOS	8 ANOS	9 ANOS	10 ANOS	11 ANOS	12 ANOS	13 ANOS	14 ANOS	MAIS DE 14 ANOS
REGIÃO NORDESTE													
	TOTAL		8081778	189908	619240	771562	837029	873916	840737	822937	761445	674133	1690871
	1.		2766962	186701	567736	523377	416770	330277	237311	178678	125242	82191	118679
	2.		1408783	2137	43997	204951	235301	229374	196661	166063	125584	87138	117577
	3.		1047118	—	1879	34438	147162	166722	165681	156988	133461	101004	139783
	4.		806380	—	—	1903	29959	116042	126870	132755	125723	107341	165787
	5.		771616	—	—	—	1937	24939	91403	107316	113018	112663	320340
	6.		523207	—	—	—	—	1755	18130	64060	74500	79757	285005
	7.		406129	—	—	—	—	—	1504	13798	50439	60235	280153
	8.		314896	—	—	—	—	—	—	1262	12205	42623	258806
	NAO SER.		36687	1070	5628	6893	5900	4807	3177	2017	1273	1181	4741
	RURAL		2819878	113719	260973	308870	327593	339643	316682	301886	263226	213423	373863
	1.		1574316	112929	251414	262338	231175	199847	152331	121753	90087	62260	90182
	2.		587155	768	9036	41439	72038	88313	88481	83962	70229	53398	79491
	3.		353525	—	431	4597	20926	37976	49494	57224	55863	47748	79266
	4.		217958	—	—	355	3249	12687	23172	32438	37067	36911	72079
	5.		38568	—	—	—	70	664	2733	4454	5824	6505	18318
	6.		22053	—	—	—	—	35	339	1672	2704	3586	13717
	7.		14889	—	—	—	—	—	30	279	1209	1953	11418
	8.		9194	—	—	—	—	—	—	30	185	888	8091
	NAO SER.		2220	22	92	141	135	121	102	74	58	174	1301

UNIDADE DA FEDERAÇÃO	LOCALI- ZAÇÃO	SERIE	MATRICULA INICIAL										
			TOTAL	IDADE									
				MENOS DE 7 ANOS	7 ANOS	8 ANOS	9 ANOS	10 ANOS	11 ANOS	12 ANOS	13 ANOS	14 ANOS	MAIS DE 14 ANOS
MARANHÃO													
	TOTAL		1074882	52084	98739	118113	115604	115263	107721	103273	93718	80070	190297
	1.		483059	51842	94269	90378	68580	53920	38383	29380	20457	13413	22437
	2.		173494	242	4196	24557	27623	27754	24390	20944	15902	10940	16946
	3.		122695	—	274	2991	16490	18360	19242	18295	15958	12187	18898
	4.		90686	—	—	187	2722	12953	13682	14579	14051	11924	20588
	5.		76361	—	—	—	189	2071	10154	11014	11468	11237	30228
	6.		53377	—	—	—	—	205	1593	7507	8026	8137	27909
	7.		42611	—	—	—	—	—	277	1285	6370	6886	27793
	8.		32599	—	—	—	—	—	—	269	1486	5346	25498
	NAO SER.		—	—	—	—	—	—	—	—	—	—	—
	RURAL		528198	39936	58038	66563	61473	59971	53109	49348	41740	32727	65293
	1.		337778	39797	56514	58383	46295	38779	28624	22921	16485	11068	18912
	2.		86926	139	1452	7416	10892	12957	12768	12127	9861	7266	12048
	3.		52345	—	72	709	3765	5734	7335	8205	7958	6588	11979
	4.		31292	—	—	55	507	2265	3501	4556	5143	4836	10429
	5.		8521	—	—	—	14	225	764	952	1214	1357	3995
	6.		5179	—	—	—	—	11	104	510	618	763	3173
	7.		3614	—	—	—	—	—	13	57	465	451	2648
	8.		2543	—	—	—	—	—	—	20	56	358	2109
	NAO SER.		—	—	—	—	—	—	—	—	—	—	—

(CONTINUA)

UNIDADE DA FEDERAÇÃO	LOCALI- ZAÇÃO	SERIE	MATRICULA INICIAL										
			TOTAL	IDADE									
				MENOS DE 7 ANOS	7 ANOS	8 ANOS	9 ANOS	10 ANOS	11 ANOS	12 ANOS	13 ANOS	14 ANOS	MAIS DE 14 ANOS
PIAUI													
	TOTAL		612831	16605	57518	65320	68464	68344	63981	61965	56545	47372	106717
	1.		250860	16503	54900	48462	37895	28733	20609	15388	10758	7043	10569
	2.		114574	102	2525	14678	19035	18898	16286	14115	11010	7499	10426
	3.		77217	-	93	2053	9633	11765	12239	11933	10482	8037	10982
	4.		61469	-	-	127	1766	7366	9399	10688	10641	9146	12336
	5.		44216	-	-	-	135	1486	4320	6037	6776	6502	18960
	6.		28867	-	-	-	-	96	1049	2974	3888	4451	16409
	7.		20407	-	-	-	-	-	79	765	2327	2824	14412
	8.		15221	-	-	-	-	-	-	65	663	1870	12623
	NAO SER.		-	-	-	-	-	-	-	-	-	-	-
	RURAL		273698	11014	29482	32398	32924	32161	29334	27361	23711	18851	36462
	1.		161020	10977	28794	28421	24106	19512	14511	11151	8148	5694	9706
	2.		55912	37	667	3589	6760	8246	8280	7976	6695	4969	8693
	3.		32365	-	21	375	1774	3274	4402	5014	5078	4208	8219
	4.		20161	-	-	13	282	1084	1981	2853	3310	3353	7285
	5.		1837	-	-	-	2	44	142	249	275	310	815
	6.		1199	-	-	-	-	1	18	95	149	183	753
	7.		707	-	-	-	-	-	-	23	45	89	550
	8.		497	-	-	-	-	-	-	-	11	45	441
	NAO SER.		-	-	-	-	-	-	-	-	-	-	-

(CONTINUA)

UNIDADE DA FEDERAÇÃO	LOCALI- ZAÇÃO	SERIE	MATRICULA INICIAL										
			TOTAL	IDADE									
				MENOS DE 7 ANOS	7 ANOS	8 ANOS	9 ANOS	10 ANOS	11 ANOS	12 ANOS	13 ANOS	14 ANOS	MAIS DE 14 ANOS
CEARA													
		TOTAL	948017	10341	45827	72436	89251	100982	101024	102164	96914	90154	238924
		1.	273087	9931	40303	45253	41534	36687	28129	22293	16615	11794	20548
		2.	180286	405	5222	22534	27323	27791	24890	21614	17213	12485	20809
		3.	133251	—	302	4305	16649	19954	19925	19307	16672	13386	22751
		4.	103949	—	—	344	3565	13703	15022	16294	15612	13779	25630
		5.	93309	—	—	—	180	2605	10695	12922	13192	13705	40010
		6.	67120	—	—	—	—	238	2190	8005	9649	10644	36394
		7.	53981	—	—	—	—	—	172	1561	6593	8411	37244
		8.	42216	—	—	—	—	—	—	165	1352	5627	35072
		NAO SER.	818	5	—	—	—	4	1	3	16	323	466
		RURAL	278669	3398	10423	19327	27487	32910	33784	34215	31412	26969	58744
		1.	129946	3238	9468	15325	18426	18849	15799	13762	10920	8358	15801
		2.	71319	160	876	3439	7023	9359	10196	10066	9083	7151	13966
		3.	41709	—	79	486	1724	3639	5109	6308	6269	5763	12332
		4.	25444	—	—	77	298	984	2356	3291	3949	4065	10424
		5.	4665	—	—	—	16	65	285	551	699	814	2235
		6.	2820	—	—	—	—	10	29	184	345	500	1752
		7.	1769	—	—	—	—	—	10	48	127	238	1346
		8.	993	—	—	—	—	—	—	5	20	80	888
		NAO SER.	4	—	—	—	—	4	—	—	—	—	—

4.3.2 - MATRICULA INICIAL POR IDADE, SEGUNDO A REGIÃO, A UNIDADE DA FEDERAÇÃO E SERIE - 1988

(CONTINUA)

UNIDADE DA FEDERAÇÃO	LOCALI- ZAÇÃO	SERIE	MATRICULA INICIAL										
			TOTAL	IDADE									
				MENOS DE 7 ANOS	7 ANOS	8 ANOS	9 ANOS	10 ANOS	11 ANOS	12 ANOS	13 ANOS	14 ANOS	MAIS DE 14 ANOS
RIO GRANDE DO NORTE													
	TOTAL		496414	15891	48411	51056	52138	51174	47551	44898	42961	38868	103466
	1.		143912	15734	42353	29791	20015	13332	8305	5526	3669	2221	2966
	2.		88814	157	5883	16817	16649	14413	11220	8516	6274	4026	4859
	3.		66795	—	175	4271	11750	11556	10420	9002	7312	5419	6890
	4.		52038	—	—	177	3586	9038	8773	8208	7469	6106	8681
	5.		57133	—	—	—	138	2722	6835	7933	8531	8601	22373
	6.		37000	—	—	—	—	113	1891	4392	5149	5778	19677
	7.		28266	—	—	—	—	—	107	1264	3386	3875	19634
	8.		22456	—	—	—	—	—	—	57	1171	2842	18386
	NAO SER.		—	—	—	—	—	—	—	—	—	—	—
	RURAL		139882	6246	16873	17206	17636	16919	14928	13453	11723	8942	15956
	1.		67421	6208	15867	13228	10210	7368	4939	3546	2429	1489	2137
	2.		33222	38	987	3419	5233	5524	4957	4165	3355	2324	3220
	3.		20445	—	19	526	1831	2830	3148	3197	2991	2291	3612
	4.		12658	—	—	33	359	1141	1661	2055	2168	1900	3341
	5.		2969	—	—	—	3	54	193	357	486	510	1366
	6.		1530	—	—	—	—	2	30	116	199	250	933
	7.		1001	—	—	—	—	—	—	16	73	117	795
	8.		636	—	—	—	—	—	—	1	22	61	552
	NAO SER.		—	—	—	—	—	—	—	—	—	—	—

(CONTINUA)

UNIDADE DA FEDERAÇÃO	LOCALI- ZAÇÃO	SERIE	MATRICULA INICIAL										
			TOTAL	IDADE									
				MENOS DE 7 ANOS	7 ANOS	8 ANOS	9 ANOS	10 ANOS	11 ANOS	12 ANOS	13 ANOS	14 ANOS	MAIS DE 14 ANOS

PARAÍBA

TOTAL	583640	9921	35768	51020	60687	63496	61637	62200	57396	51324	130191
1.	188582	9733	32595	34675	30419	24280	17792	13826	9523	6424	9315
2.	107437	188	3010	13807	17688	17388	14977	13121	9758	7177	10323
3.	77840	—	163	2382	10156	11830	12057	11805	10018	7755	11674
4.	60209	—	—	156	2224	8051	9156	9983	9289	7873	13477
5.	56795	—	—	—	200	1877	6193	7693	8555	8391	23886
6.	38016	—	—	—	—	70	1346	4520	5562	5770	20748
7.	30669	—	—	—	—	—	116	1169	3801	4700	20883
8.	23963	—	—	—	—	—	—	83	890	3234	19756
NAO SER.	129	—	—	—	—	—	—	—	—	—	129
RURAL	186865	5500	14399	18059	21285	23020	22087	21889	18719	15315	26592
1.	100045	5466	13871	15195	15057	13551	10662	8840	6487	4470	6446
2.	42807	34	501	2580	4866	6251	6411	6290	5138	4141	6595
3.	25959	—	27	257	1165	2507	3472	4213	4108	3749	6461
4.	16863	—	—	27	197	710	1526	2463	2847	2769	6324
5.	570	—	—	—	—	1	13	67	90	103	296
6.	301	—	—	—	—	—	3	15	37	48	198
7.	192	—	—	—	—	—	—	1	10	25	156
8.	128	—	—	—	—	—	—	—	2	10	116
NAO SER.	—	—	—	—	—	—	—	—	—	—	—

(CONTINUA)

UNIDADE DA FEDERAÇÃO	LOCAL ZACAO	SERIE	MATRICULA INICIAL										
			TOTAL	IDADE									
				MENOS DE 7 ANOS	7 ANOS	8 ANOS	9 ANOS	10 ANOS	11 ANOS	12 ANOS	13 ANOS	14 ANOS	MAIS DE 14 ANOS
PERNAMBUCO													
	TOTAL		1461953	27966	122037	145570	151038	154263	150797	145793	134265	121518	308706
	1.		398640	27392	110425	85493	55812	39633	27472	19596	13403	8599	10815
	2.		256529	518	11238	51206	50792	42069	32472	24654	17596	12129	13855
	3.		203484	—	344	8416	36877	37959	33410	28594	22560	16178	19146
	4.		161833	—	—	397	7076	28159	29549	27814	24105	19120	25613
	5.		173078	—	—	—	449	6062	23466	26374	25624	24474	66629
	6.		114092	—	—	—	—	313	4094	15389	16945	17549	59802
	7.		85296	—	—	—	—	—	245	3084	11475	13311	57181
	8.		65643	—	—	—	—	—	—	202	2458	9913	53070
	NAO SER.		3358	56	30	58	32	68	89	86	99	245	2595
	RURAL		400913	12120	40838	47659	48433	49376	45871	42327	36114	29470	48705
	1.		192661	11936	38610	37062	28410	22978	16937	12839	9389	6360	8140
	2.		93486	170	2103	9424	14145	15248	14030	11976	9429	7241	9720
	3.		59936	—	95	1058	5019	7951	9293	9667	8780	7327	10746
	4.		38439	—	—	57	817	3036	4912	6473	6561	6130	10453
	5.		7283	—	—	—	15	118	605	936	1190	1106	3313
	6.		3971	—	—	—	—	5	61	349	516	718	2322
	7.		2422	—	—	—	—	—	1	47	192	352	1830
	8.		1383	—	—	—	—	—	—	1	29	130	1223
	NAO SER.		1332	14	30	58	27	40	32	39	28	106	958

4.3.2 - MATRICULA INICIAL POR IDADE, SEGUNDO A REGIÃO, A UNIDADE DA FEDERAÇÃO E SERIE - 1988

(CONTINUA)

UNIDADE DA FEDERAÇÃO	LOCALI- ZAÇÃO	SERIE	MATRICULA INICIAL										
			TOTAL	IDADE									
				MENOS DE 7 ANOS	7 ANOS	8 ANOS	9 ANOS	10 ANOS	11 ANOS	12 ANOS	13 ANOS	14 ANOS	MAIS DE 14 ANOS
ALAGOAS													
		TOTAL	469694	7927	40623	47388	50371	52772	51464	49189	44235	36811	88914
		1.	164397	7817	38330	33397	25729	19931	14052	9896	6397	3945	4903
		2.	88125	110	2215	12329	15117	15425	13215	10905	7840	5003	5966
		3.	60228	—	78	1595	7940	9504	10361	9639	8089	5627	7395
		4.	44372	—	—	67	1462	6374	7089	7736	7130	5713	8801
		5.	42655	—	—	—	123	1392	5540	5987	6594	6242	16777
		6.	30067	—	—	—	—	146	1047	3936	4407	4566	15965
		7.	22393	—	—	—	—	—	160	981	2883	3077	15292
		8.	17457	—	—	—	—	—	—	109	895	2638	13815
		NAO SER.	—	—	—	—	—	—	—	—	—	—	—
		RURAL	177322	5078	17790	20545	21831	22914	21274	19533	16199	12372	19786
		1.	94176	5020	17220	17195	14726	12599	9416	6856	4597	3049	3498
		2.	40423	58	546	3079	5423	6675	6527	5999	4739	3286	4091
		3.	23393	—	24	258	1483	2777	3555	4071	3839	3002	4384
		4.	13294	—	—	13	198	813	1560	2163	2344	2163	4040
		5.	2825	—	—	—	1	49	187	310	404	458	1416
		6.	1544	—	—	—	—	1	28	108	185	221	1001
		7.	1079	—	—	—	—	—	1	24	81	146	827
		8.	588	—	—	—	—	—	—	2	10	47	529
		NAO SER.	—	—	—	—	—	—	—	—	—	—	—

(CONTINUA)

UNIDADE DA FEDERAÇÃO	LOCALI- ZAÇÃO	SERIE	MATRICULA INICIAL										
			TOTAL	IDADE									
				MENOS DE 7 ANOS	7 ANOS	8 ANOS	9 ANOS	10 ANOS	11 ANOS	12 ANOS	13 ANOS	14 ANOS	MAIS DE 14 ANOS
SERGIPE													
		TOTAL	309560	3542	23765	29718	31157	32284	31010	29758	27608	25198	75520
		1.	102943	3502	22573	21449	16834	12675	8653	5968	4104	2661	4524
		2.	54788	40	1153	7308	8607	9059	7935	6703	4931	3462	5590
		3.	39150	—	39	926	4875	5545	5884	5777	4944	4031	7129
		4.	33695	—	—	35	794	4071	4428	4973	4875	4441	10078
		5.	30561	—	—	—	47	802	3282	3633	4099	4212	14486
		6.	20672	—	—	—	—	132	782	2192	2573	2772	12221
		7.	15576	—	—	—	—	—	46	461	1682	2161	11226
		8.	12175	—	—	—	—	—	—	51	400	1458	10266
		NAO SER.	—	—	—	—	—	—	—	—	—	—	—
		RURAL	97070	1530	9070	11425	12151	12557	11530	10623	9078	7349	11757
		1.	51002	1522	8857	10002	8679	7120	5032	3597	2530	1690	1973
		2.	21492	8	210	1337	2734	3554	3583	3233	2521	1911	2401
		3.	13178	—	3	84	659	1457	2001	2284	2129	1785	2776
		4.	8292	—	—	2	78	412	825	1328	1545	1480	2622
		5.	1317	—	—	—	1	13	79	136	197	229	662
		6.	800	—	—	—	—	1	10	40	111	127	511
		7.	539	—	—	—	—	—	—	5	41	85	408
		8.	450	—	—	—	—	—	—	—	4	42	404
		NAO SER.	—	—	—	—	—	—	—	—	—	—	—

(CONTINUA)

UNIDADE DA FEDERAÇÃO	LOCALI- ZAÇÃO	SERIE	MATRICULA INICIAL										
			TOTAL	IDADE									
				MENOS DE 7 ANOS	7 ANOS	8 ANOS	9 ANOS	10 ANOS	11 ANOS	12 ANOS	13 ANOS	14 ANOS	MAIS DE 14 ANOS
BAHIA													
		TOTAL	2124787	45631	146552	190941	218319	235338	225552	223697	207803	182818	448136
		1.	761482	44247	131988	134479	119952	101086	73916	56805	40316	26091	32602
		2.	344736	375	8555	41715	52467	56577	51276	45491	35060	24417	28803
		3.	266458	—	411	7499	32792	40249	42143	42636	37426	28384	34918
		4.	198129	—	—	413	6764	26327	29772	32480	32551	29239	40583
		5.	197508	—	—	—	476	5922	20918	25723	28179	29299	86991
		6.	133996	—	—	—	—	442	4138	15145	18301	20090	75880
		7.	106930	—	—	—	—	—	302	3228	11922	14990	76488
		8.	83166	—	—	—	—	—	—	261	2890	9695	70320
		NAO SER.	32382	1009	5598	6835	5868	4735	3087	1928	1158	613	1551
		RURAL	737261	28897	64060	75688	84373	89815	84765	83137	74530	61428	90568
		1.	440267	28765	62213	67527	65266	59091	46411	38241	29102	20082	23569
		2.	141568	124	1694	7156	14962	20499	21729	22130	19408	15109	18757
		3.	84195	—	91	844	3506	7807	11179	14265	14711	13035	18757
		4.	51515	—	—	78	513	2242	4850	7256	9200	10215	17161
		5.	8581	—	—	—	18	95	465	896	1269	1618	4220
		6.	4709	—	—	—	—	4	56	255	544	71b	3074
		7.	3566	—	—	—	—	—	5	58	235	410	2858
		8.	1976	—	—	—	—	—	—	1	31	115	1829
		NAO SER.	884	8	62	83	108	77	70	35	30	£8	343

(CONTINUA)

UNIDADE DA FEDERAÇÃO	LOCALI- ZAÇÃO	SERIE	MATRICULA INICIAL										
			TOTAL	IDADE									
				MENOS DE 7 ANOS	7 ANOS	8 ANOS	9 ANOS	10 ANOS	11 ANOS	12 ANOS	13 ANOS	14 ANOS	MAIS DE 14 ANOS

REGIÃO SUDESTE

TOTAL	10835873	271312	1198792	1329113	1331126	1291963	1203819	1122808	1006188	802320	1278432
1.	1648961	254234	755509	300791	147371	85049	48667	29275	15598	7377	5090
2.	1686027	2641	198547	631323	368563	213486	125161	75183	41513	19083	10527
3.	1563596	—	1905	149851	534865	342714	226448	149070	89094	43885	25764
4.	1302163	—	—	3023	132550	444918	282230	197209	127496	70104	44633
5.	1428448	—	—	—	3006	114823	375606	295168	230426	166763	242656
6.	1013156	—	—	—	—	3340	90832	270616	211262	159807	277299
7.	762030	—	—	—	—	—	2815	72444	211761	158584	316426
8.	582692	—	—	—	—	—	—	2597	62312	168903	348880
NAO SER.	848800	14437	242831	244125	144771	87633	52060	31246	16726	7814	7157
RURAL	1060991	26260	143806	165192	169074	158316	128523	100881	70649	45355	52935
1.	318657	24773	101585	70946	46211	30037	18244	12220	7251	3966	3424
2.	232620	175	14735	56255	53309	39906	27205	18649	11343	6364	4679
3.	192975	—	129	8588	40847	43296	36312	27758	17792	10191	8062
4.	131784	—	—	183	6890	28979	30671	26096	18349	11038	9578
5.	29300	—	5.	—	42	1489	5634	5797	5363	4147	6828
6.	17905	—	—	—	—	25	1019	3467	3658	3223	6513
7.	11959	—	—	—	—	—	25	732	2447	2526	6229
8.	8448	—	—	—	—	—	—	15	574	1853	6006
NAO SER.	117343	1312	27357	29220	21775	14584	9413	6147	3872	2047	1616

UNIDADE DA FEDERAÇÃO	LOCALI- ZAÇÃO	SERIE	MATRICULA INICIAL										
			TOTAL	IDADE									
				MENOS DE 7 ANOS	7 ANOS	8 ANOS	9 ANOS	10 ANOS	11 ANOS	12 ANOS	13 ANOS	14 ANOS	MAIS DE 14 ANOS
MINAS GERAIS													
	TOTAL		2896823	25203	343634	364804	365151	354494	318138	289624	249007	200238	386530
		1.	244255	10729	93963	54412	33079	20816	12504	8370	5063	2845	2474
		2.	149293	113	6719	48910	31691	22613	15264	10561	6685	3846	2891
		3.	418057	—	144	17045	139274	93534	67748	47255	28542	14763	9752
		4.	330980	—	—	331	16183	116144	73196	55184	36115	20208	13619
		5.	347733	—	—	—	169	13567	86241	69703	56745	42590	78718
		6.	242117	—	—	—	—	195	10889	58672	47711	38828	85822
		7.	181931	—	—	—	—	—	248	8427	44277	34905	94074
		8.	136847	—	—	—	—	—	—	216	7163	34698	94770
		NAO SER.	845610	14361	242808	244106	144755	87625	52048	31236	16706	7555	4410
	RURAL		564703	5427	78514	89048	89844	85199	69614	55177	38898	24826	28156
		1.	167154	4089	49778	40037	27036	17920	11000	7564	4699	2686	2345
		2.	88389	26	1346	17748	19782	16490	12076	8851	5821	3510	2739
		3.	100426	—	33	1990	19489	21908	19530	15646	10365	6253	5212
		4.	67759	—	—	53	1758	14067	15605	13893	10197	6330	5856
		5.	10176	—	—	—	4	227	1828	1870	1651	1478	2918
		6.	6281	—	—	—	—	3	161	1082	1249	1112	2674
		7.	4307	—	—	—	—	—	1	123	734	890	2559
		8.	2982	—	—	—	—	—	—	1	111	522	2348
		NAO SER.	117229	1312	27357	29220	21775	14584	9413	6147	3871	2045	1505

4.3.2 - MATRICULA INICIAL POR IDADE, SEGUNDO A REGIÃO. A UNIDADE DA FEDERAÇÃO E SERIE - 1988

(CONTINUA)

DA FEDERAÇÃO	LOCALI- ZAÇÃO	SERIE	MATRICULA INICIAL										
			TOTAL	IDADE									
				MENOS DE 7 ANOS	7 ANOS	8 ANOS	9 ANOS	10 ANOS	11 ANOS	12 ANOS	13 ANOS	14 ANOS	MAIS DE 14 ANOS
ESPIRITO SANTO													
	TOTAL		478521	15276	57361	61762	62349	59511	54482	47566	40562	30461	49191
	1.		115456	15003	47881	24220	12186	7120	4074	2495	1334	653	490
	2.		84210	269	9318	29009	18637	11193	6977	4370	2452	1193	792
	3.		72591	—	159	8243	23779	15909	10210	6824	4124	1992	1351
	4.		60966	—	—	285	7493	19361	13356	9125	5880	3220	2246
	5.		54975	—	—	—	252	5719	15205	10991	8191	5602	9015
	6.		38412	—	—	—	—	206	4498	10281	7932	5694	9801
	7.		29262	—	—	—	—	—	162	3353	7967	5992	11788
	8.		22632	—	—	—	—	—	—	127	2682	6115	13708
	NAO SER.		17	4	3	5	2	3	—	—	—	—	—
	RURAL		120063	5118	17523	19097	19626	17757	13883	10671	7171	4331	4886
	1.		43459	5080	15349	9762	5488	3294	1878	1261	705	374	268
	2.		28725	38	2138	7428	6931	4779	3146	2063	1174	614	414
	3.		22414	—	36	1859	5626	5152	3815	2752	1704	882	588
	4.		17040	—	—	48	1566	4327	4099	3226	2022	1000	752
	5.		3602	—	—	—	15	200	785	777	666	453	706
	6.		2189	—	—	—	—	5	154	458	508	374	690
	7.		1536	—	—	—	—	—	6	128	334	346	722
	8.		1098	—	—	—	—	—	—	6	58	288	746
	NAO SER.		—	—	—	—	—	—	—	—	—	—	—

4.3.2 - MATRICULA INICIAL POR IDADE, SEGUNDO A REGIÃO, A UNIDADE DA FEDERAÇÃO E SERIE - 1988

(CONTINUA)

UNIDADE DA FEDERAÇÃO	LOCALI- ZAÇÃO	SERIE	MATRICULA INICIAL										
			TOTAL	IDADE									
				MENOS DE 7 ANOS	7 ANOS	8 ANOS	9 ANOS	10 ANOS	11 ANOS	12 ANOS	13 ANOS	14 ANOS	MAIS DE 14 ANOS
RIO DE JANEIRO													
	TOTAL		1938242	31503	152645	217599	235363	240133	235011	225549	208481	170097	221861
	1.		401549	30163	126416	99304	62137	37979	21971	12583	6330	2833	1833
	2.		325873	1268	25135	92235	72435	51069	35235	23502	14144	6903	3947
	3.		286873	—	1074	24347	76785	61353	46336	33255	22972	12769	7982
	4.		247888	—	—	1699	22160	66886	51704	40692	30713	19774	14260
	5.		245083	—	—	—	1832	20595	57614	51800	43194	33049	36999
	6.		185028	—	—	—	—	2246	20371	46302	40505	31987	43617
	7.		135571	—	—	—	—	—	1768	15769	37085	31104	49845
	8.		107204	—	—	—	—	—	—	1636	13518	31419	60631
	NAO SER.		3173	72	20	14	14	5	12	10	20	259	2747
	RURAL		133215	1608	8686	15348	18514	19401	18350	16318	12902	9431	12657
	1.		45450	1585	8017	10869	9157	6397	4036	2523	1399	734	733
	2.		31318	23	654	3986	6153	6190	5130	4036	2585	1457	1104
	3.		23414	—	15	465	2736	4428	4801	4249	3137	1925	1658
	4.		16726	—	—	28	452	2056	3261	3479	3075	2204	2171
	5.		6983	—	—	—	16	317	901	1310	1395	1230	1814
	6.		4316	—	—	—	—	13	211	563	777	920	1832
	7.		2852	—	—	—	—	—	10	155	413	612	1662
	8.		2042	—	—	—	—	—	—	3	120	347	1572
	NAO SER.		114	—	—	—	—	—	—	—	1	2	111

4.3.2 - MATRICULA INICIAL POR IDADE, SEGUNDO A REGIÃO, A UNIDADE DA FEDERAÇÃO E SERIE - 1988

(CONTINUA)

UNIDADE DA FEDERAÇÃO	LOCALI- ZAÇÃO	SERIE	MATRICULA INICIAL										
			TOTAL	IDADE									
				MENOS DE 7 ANOS	7 ANOS	8 ANOS	9 ANOS	10 ANOS	11 ANOS	12 ANOS	13 ANOS	14 ANOS	MAIS DE 14 ANOS
SAO PAULO													
		TOTAL	5522287	199330	645152	684948	668263	637825	596188	560069	508138	401524	620850
		1.	887701	198339	487249	122855	39969	19134	10118	5827	2871	1046	293
		2.	1126651	991	157375	461169	245800	128611	67685	36750	18232	7141	2897
		3.	786075		528	100216	295027	171918	102154	61736	33456	14361	6679
		4.	662329			708	86714	242527	143974	92208	54788	26902	14508
		5.	780657			-	753	74942	216546	162674	122296	85522	117924
		6.	547599				-	693	55074	155361	115114	83298	138059
		7.	415266						637	44895	122432	86583	160719
		8.	316009							618	38949	96671	179771
		NAO SER.	-										
		RURAL	243010	14107	39083	41699	41090	35959	26676	18715	11678	6767	7236
		1.	62594	14019	28441	10278	4530	2426	1330	872	448	172	78
		2.	84188	88	10597	27093	20443	12447	6853	3699	1763	783	422
		3.	46721	-	45	4274	12996	11808	8166	5111	2586	1131	604
		4.	30259	-	-	54	3114	8529	7706	5498	3055	1504	799
		5.	8539	-	-	-	7	745	2120	1840	1451	986	1390
		6.	5119	-	-	-	-	4	493	1364	1124	817	1317
		7.	3264	-	-	-	-	-	8	326	966	678	1286
		8.	2326	-	-	-	-	-	-	5	285	696	1340
		NAO SER.	-	-	-	-	-	-	-	-	-	-	-

4.3.2 - MATRICULA INICIAL POR IDADE, SEGUNDO A REGIÃO, A UNIDADE DA FEDERAÇÃO E SERIE - 1988

(CONTINUA)

UNIDADE DA FEDERAÇÃO	LOCALI- ZAÇÃO	SERIE	MATRICULA INICIAL										
			TOTAL	IDADE									
				MENOS DE 7 ANOS	7 ANOS	8 ANOS	9 ANOS	10 ANOS	11 ANOS	12 ANOS	13 ANOS	14 ANOS	MAIS DE 14 ANOS
REGIÃO SUL													
		TOTAL	3864520	190939	449368	483850	481647	465347	427863	389067	339175	249885	387379
		1.	828158	189847	336495	154333	71351	36095	19124	10920	5864	2543	1586
		2.	622959	1051	111412	228329	127974	71863	39392	22978	11940	5259	2761
		3.	563856		1439	99493	193067	118164	70944	42697	22985	9901	5166
		4.	507916			1648	87126	166046	108967	72297	41685	19362	10785
		5.	503596				2080	71411	135733	102334	75702	47201	69135
		6.	357088					1653	52226	96732	72084	50898	83495
		7.	270585						1330	39774	75481	54445	99555
		8.	209329							1155	33245	60151	114778
		NAO SER.	1033	41	22	47	49	115	147	180	189	125	118
		RURAL	813958	38218	114568	128877	129868	121492	96494	72961	48823	28627	34030
		1.	250892	38025	96722	56544	27882	14772	7893	4559	2512	1216	767
		2.	176483	193	17668	56665	43310	26667	14895	8943	4787	2175	1180
		3.	150522		176	15427	45021	37373	24335	14947	8024	3443	1776
		4.	130090			230	13394	37377	33420	23797	13218	5777	2877
		5.	51564			-	254	5146	13012	12318	8811	5091	6932
		6.	25931					147	2815	6514	5871	4164	6420
		7.	17009						116	1821	4258	3/00	7114
		8.	11418						-	57	1341	3061	6959
		NAO SER.	49		2	11	7	10					

UNIDADE DA FEDERAÇÃO	LOCALI- ZAÇÃO	SERIE	MATRICULA INICIAL										
			TOTAL	IDADE									
				MENOS DE 7 ANOS	7 ANOS	8 ANOS	9 ANOS	10 ANOS	11 ANOS	12 ANOS	13 ANOS	14 ANOS	MAIS DE 14 ANOS
PARANÁ													
	TOTAL		1630859	78773	177350	195650	196074	192485	178192	162416	144054	109978	195887
	1.		352641	78725	132671	67726	33679	17909	9991	5906	3417	1614	1003
	2.		270959	48	44545	91356	57179	34684	19604	11901	6654	3172	1816
	3.		238325		134	36364	75272	51849	33327	20860	11815	5565	3139
	4.		201635			204	29698	64190	44613	30265	18401	8911	5353
	5.		226429				246	23735	53986	44648	35784	24372	43658
	6.		151002					118	16546	36367	29948	22896	45127
	7.		108824						125	12414	27862	21343	47080
	8.		81044							55	10173	22105	48711
	NAO SER.												
	RURAL		330202	12821	44452	52164	52378	49836	38582	28867	19699	12690	18713
	1.		109651	12802	38708	26140	14170	8005	4406	2579	1518	810	513
	2.		75081	19	5722	21321	18421	12785	7396	4611	2656	1356	794
	3.		61488		22	4634	16024	15281	11127	7139	4091	2039	1131
	4.		49603	—	—	69	3705	12983	12721	9690	5816	2937	1682
	5.		14895	—	—	—	58	745	2383	2927	2558	1986	4238
	6.		9193	—	—	—	—	37	503	1572	1815	1589	3677
	7.		6390	—	—	—	—	—	46	348	1045	1249	3702
	8.		3901	—	—	—	—	—	—	1	200	724	2976
	NAO SER.		—	—	—	—	—	—	—	—	—	—	—

3. ALUNADO

4.3.2 - MATRICULA INICIAL POR IDADE, SEGUNDO A REGIÃO, A UNIDADE DA FEDERAÇÃO E SERIE - 1988

(CONTINUA)

UNIDADE DA FEDERAÇÃO	LOCALI- ZAÇÃO	SERIE	MATRICULA INICIAL										
			TOTAL	IDADE									
				MENOS DE 7 ANOS	7 ANOS	8 ANOS	9 ANOS	10 ANOS	11 ANOS	12 ANOS	13 ANOS	14 ANOS	MAIS DE 14 ANOS
SANTA CATARINA													
	TOTAL		756640	36929	97580	102427	100423	95991	86702	78464	66190	44621	47313
		1.	164379	36836	74345	30071	11957	5605	2727	1518	774	348	198
		2.	124146	93	23003	49487	25314	13086	6676	3704	1792	681	310
		3.	112737	-	232	22462	41265	23178	12785	7354	3532	1334	595
		4.	104253	-	-	407	21257	35917	22019	13642	6958	2828	1225
		5.	92279	-	-	-	630	17642	28615	19347	12641	6668	6736
		6.	64475	-	-	-	-	563	13355	21703	13506	7755	7553
		7.	51575	-	-	-	-	-	485	10672	17691	10600	12127
		8.	42796	-	-	-	-	-	-	524	9296	14407	18569
		NAO SER.	-	-	-	-	-	-	-	-	-	-	-
	RURAL		197653	10989	30961	33008	32872	29600	22500	16516	10721	5544	4942
		1.	59968	10982	25750	12693	5292	2609	1290	714	378	167	93
		2.	43255	7	5190	15257	10606	5905	3139	1800	875	326	150
		3.	37952	-	21	5011	12323	9242	5543	3311	1679	582	240
		4.	34634	-	-	47	4582	10410	8911	5979	3082	1170	453
		5.	9282	-	-	-	69	1367	2579	2098	1453	745	971
		6.	5692	-	-	-	-	67	1007	1851	1297	744	726
		7.	4022	-	-	-	-	-	31	722	1375	641	1053
		8.	2848	-	-	-	-	-	-	41	5B2	969	1256
		NAO SER.	-	-	-	-	-	-	-	-	-	-	-

(CONTINUA)

UNIDADE DA FEDERAÇÃO	LOCALI- ZAÇÃO	SERIE	MATRICULA INICIAL										
			TOTAL	IDADE									
				MENOS DE 7 ANOS	7 ANOS	8 ANOS	9 ANOS	10 ANOS	11 ANOS	12 ANOS	13 ANOS	14 ANOS	MAIS DE 14 ANOS
RIO GRANDE DO SUL													
	TOTAL		1477021	75237	174438	185773	185150	176871	162969	148187	128931	95286	144179
		1.	311138	74286	129479	56536	25715	12581	6406	3496	1673	581	385
		2.	227854	910	43864	87486	45481	24093	13112	7373	3494	1406	635
		3.	212794	-	1073	40667	76530	43137	24832	14483	7638	3002	1432
		4.	202028	-	-	1037	36171	65939	42335	28390	16326	7623	4207
		5.	184888	-	-	-	1204	30034	53132	38339	27277	16161	18741
		6.	141611	-	-	-	-	972	22285	38662	28630	20247	30815
		7.	110186	-	-	-	-	-	720	16688	29928	22502	40348
		8.	85489	-	-	-	-	-	-	576	13776	23639	47498
		NAO SER.	1033	41	22	47	49	115	147	180	189	125	118
	RURAL		286103	14408	39155	43705	44618	42056	35412	27578	18403	10393	10375
		1.	81273	14241	32264	17711	8420	4158	2197	1266	616	239	161
		2.	58147	167	6756	20087	14283	7977	4360	2532	1256	493	236
		3.	51082	-	133	5782	16674	12850	7665	4497	2254	822	405
		4.	45853	-	-	114	5107	13984	11788	8128	4320	1670	742
		5.	27387	-	-	-	127	3034	8050	7293	4800	2360	1723
		6.	11046	-	-	-	-	43	1305	3091	2759	1831	2017
		7.	6597	-	-	-	-	-	39	751	1838	1610	2359
		8.	4669	-	-	-	-	-	-	15	559	1368	2727
		NAO SER.	49	-	2	11	7	10	8	5	1	-	5

(CONTINUA)

UNIDADE DA FEDERAÇÃO	LOCALI- ZAÇÃO	SERIE	MATRICULA INICIAL										
			TOTAL	IDADE									
				MENOS DE 7 ANOS	7 ANOS	8 ANOS	9 ANOS	10 ANOS	11 ANOS	12 ANOS	13 ANOS	14 ANOS	MAIS DE 14 ANOS
REGIÃO CENTRO-OESTE													
	TOTAL		2162096	68076	204838	229112	233815	234729	225732	217307	199544	169445	379498
	1.		512372	64878	150587	105460	67532	45267	29502	19542	12509	7511	9584
	2.		320690	850	25707	75735	64876	50582	37201	26551	17442	10296	11450
	3.		296283		910	21341	68678	59298	47909	37788	26724	16480	17155
	4.		242718			950	18152	55148	47697	41075	32370	22049	25277
	5.		273307				1129	15938	47016	46814	43453	37236	81721
	6.		184951					988	11638	33156	31842	29487	77840
	7.		138263						897	9054	26145	24071	78096
	8.		104564							953	7352	21099	75160
	NAO SER.		88948	2348	27634	25626	13448	7508	3872	2374	1707	1216	3215
	RURAL		351607	14148	38446	44442	46044	45806	41710	36365	28909	21282	34455
	1.		155201	13848	34513	31561	23572	17323	11911	8220	5605	3667	4981
	2.		73181	68	2220	9740	13915	13329	10854	8490	5990	3796	4779
	3.		5A895		51	1348	6450	9753	10421	9242	7022	4760	5848
	4.		38252			58	1020	4387	6859	7557	6718	5091	6562
	5.		10898				9	256	1063	1701	1830	1717	4322
	6.		6009					12	191	730	964	1080	3032
	7.		3865						5	127	524	702	2507
	8.		2376							16	75	325	1960
	NAO SER.		6930	232	1662	1735	1078	746	406	282	181	144	464

4.3.2 - MATRICULA INICIAL POR IDADE, SEGUNDO A REGIÃO, A UNIDADE DA FEDERAÇÃO E SERIE - 1988

(CONTINUA)

UNIDADE DA FEDERAÇÃO	LOCALI- ZAÇÃO	SERIE	MATRICULA INICIAL										
			TOTAL	IDADE									
				MENOS DE 7 ANOS	7 ANOS	8 ANOS	9 ANOS	10 ANOS	11 ANOS	12 ANOS	13 ANOS	14 ANOS	MAIS DE 14 ANOS
MATO GROSSO DO SUL													
	TOTAL		369753	19143	37956	41337	40068	39472	37905	35658	32011	25715	60488
		1.	86083	19129	28606	16108	8503	5289	3462	2252	1374	710	650
		2.	62389	14	9282	18211	12591	8501	5602	3700	2293	1201	994
		3.	51872		68	6882	13555	10665	7887	5735	3719	1940	1421
		4.	42272			136	5380	10916	8906	6941	4988	2793	2212
		5.	51184				39	4039	9218	8804	7980	6512	14592
		6.	33491					62	2763	5999	5608	5081	13978
		7.	24166						67	2124	4580	3927	13468
		8.	18296							103	1469	3551	13173
		NAO SER.	-	-	-	-	-	-	-	-	-	-	-
	RURAL		43224	2633	5507	6246	6151	5795	4966	4028	3027	2065	2806
		1.	18156	2632	4733	3731	2345	1613	1121	741	503	337	400
		2.	10460	1	771	2049	2203	1752	1276	919	646	393	450
		3.	7442		3	463	1281	1493	1344	1101	768	487	502
		4.	5078			3	322	901	1042	1000	769	492	549
		5.	1110					36	160	178	192	191	353
		6.	525						22	66	86	96	255
		7.	286						1	23	57	40	165
		8.	167							6	29	132	
		NAO SER.	-	-	-	-	-	-	-	-	-	-	-

3. ALUNADO

4.3.2 - MATRICULA INICIAL POR IDADE, SEGUNDO A REGIÃO, A UNIDADE DA FEDERAÇÃO E SERIE - 1988

(CONTINUA)

UNIDADE DA FEDERAÇÃO	LOCALI- ZAÇÃO	SERIE	MATRICULA INICIAL										
			TOTAL	IDADE									
				MENOS DE 7 ANOS	7 ANOS	8 ANOS	9 ANOS	10 ANOS	11 ANOS	12 ANOS	13 ANOS	14 ANOS	MAIS DE 14 ANOS
MATO GROSSO													
	TOTAL		409356	7202	39453	47043	47908	46584	44020	40342	36176	30620	70008
		1.	107773	7104	35759	26157	15565	9312	5584	3531	2244	1302	1215
		2.	73464	98	3613	17942	16821	12631	8980	6001	3751	2037	1590
		3.	58623	—	81	2868	12803	12700	10831	8264	5510	3272	2294
		4.	45235	—	—	76	2574	9701	9795	8378	6732	4325	3654
		5.	51454	—	—	—	145	2163	7368	8368	6235	7451	17724
		6.	32855	—	—	—	—	77	1433	4838	5465	5385	15657
		7.	22878	—	—	—	—	—	29	930	3489	4043	14387
		8.	17021	—	—	—	—	—	—	32	743	2785	13461
		NAO SER.	53	—	—	—	—	—	—	—	7	20	26
	RURAL		83136	1611	9473	12068	12299	11769	10199	8491	6376	4416	6434
		1.	35387	1603	9085	8647	5742	3819	2388	1558	1096	680	769
		2.	19860	8	381	3196	4407	3860	2880	2067	1373	807	881
		3.	13724	—	7	212	1915	2793	2804	2343	1615	1050	985
		4.	9247	—	—	13	233	1241	1908	1963	1587	1138	1164
		5.	2604	—	—	—	2	54	188	402	445	386	1127
		6.	1203	—	—	—	—	2	30	140	186	221	624
		7.	709	—	—	—	—	—	1	18	63	100	527
		8.	402	—	—	—	—	—	—	—	11	34	357
		NAO SER.	—	—	—	—	—	—	—	—	—	—	—

(CONTINUA)

UNIDADE DA FEDERAÇÃO	LOCALI- ZAÇÃO	SERIE	TOTAL	IDADE									
				MENOS DE 7 ANOS	7 ANOS	8 ANOS	9 ANOS	10 ANOS	11 ANOS	12 ANOS	13 ANOS	14 ANOS	MAIS DE 14 ANOS
GOIÁS													
	TOTAL		1084554	37889	92406	105770	111601	114773	112951	111254	102498	87992	207420
	1.		309945	37163	80212	62308	43367	30646	20449	13757	8891	5498	7654
	2.		176805	714	11496	34158	34466	29302	22549	16845	11395	7058	8822
	3.		145481	—	698	8638	25459	26959	24359	20648	15629	10193	12898
	4.		120316	—	—	666	7478	20236	21763	21251	17598	13099	18225
	5.		128771	—	—	—	831	6898	18093	20835	20337	18265	43512
	6.		87111	—	—	—	—	731	5038	13216	14404	13855	39867
	7.		64745	—	—	—	—	—	696	4030	10660	10990	38369
	8.		48344	—	—	—	—	—	—	649	3465	8721	35509
	NAO SER.		3036	12	—	—	—	1	4	23	119	313	2564
	RURAL		211856	9672	21804	24297	25898	26551	25143	22488	18308	13879	23816
	1.		101658	9613	20695	19183	15485	11891	8402	5921	4006	2650	3812
	2.		42861	59	1068	4495	7305	7717	6698	5504	3971	2596	3448
	3.		31569	—	41	578	2684	4978	5930	5527	4465	3111	4255
	4.		22269	—	—	41	417	1841	3548	4295	4129	3313	4685
	5.		5846	—	—	—	7	117	452	835	926	940	2569
	6.		3483	—	—	—	—	7	111	325	519	616	1905
	7.		2303	—	—	—	—	—	2	66	247	447	1541
	8.		1464	—	—	—	—	—	—	15	44	175	1230
	NAO SER.		403	—	—	—	—	—	—	—	1	31	371

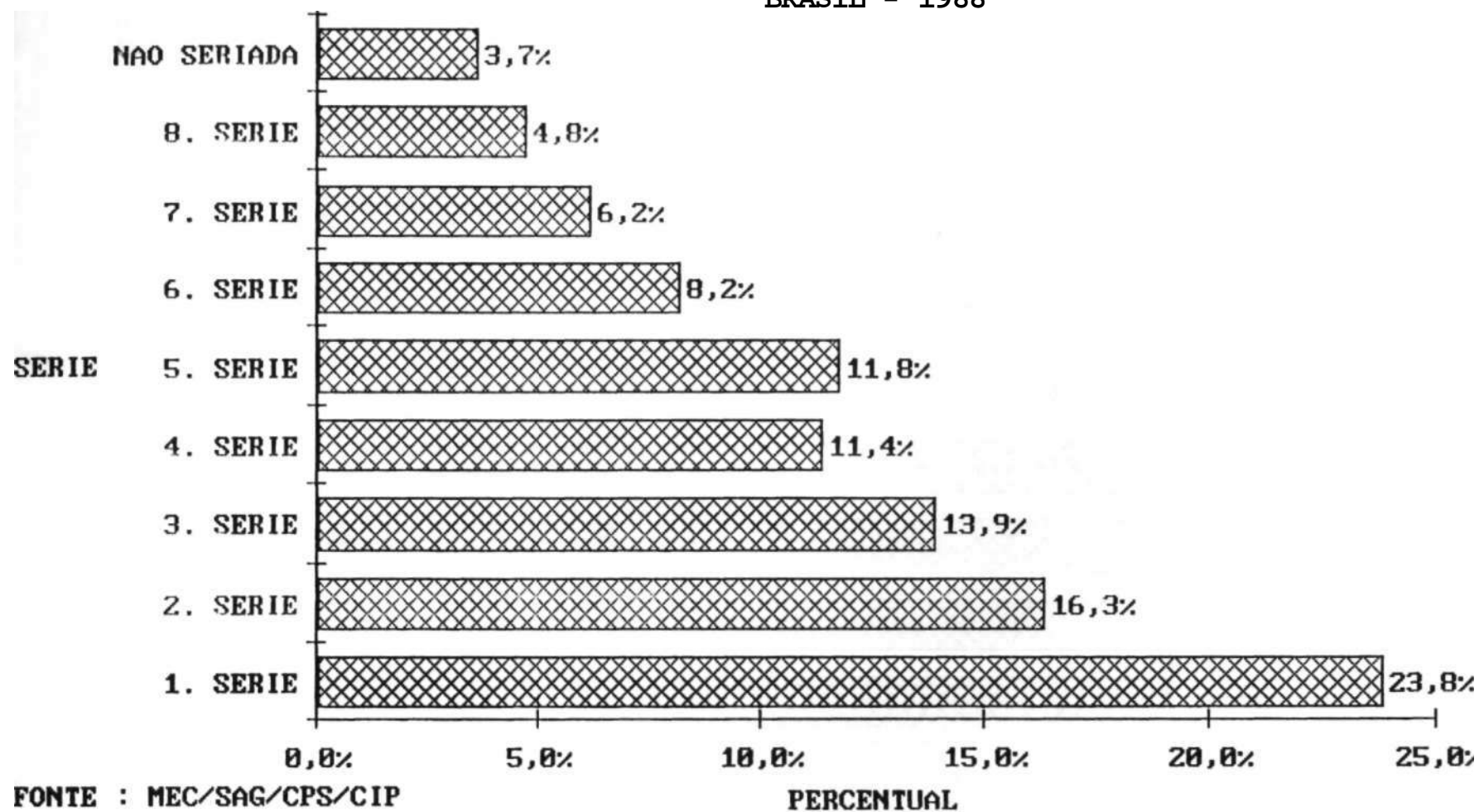
4.3.2 - MATRICULA INICIAL POR IDADE, SEGUNDO A REGIÃO, A UNIDADE DA FEDERAÇÃO E SERIE - 1988

(CONCLUSÃO)

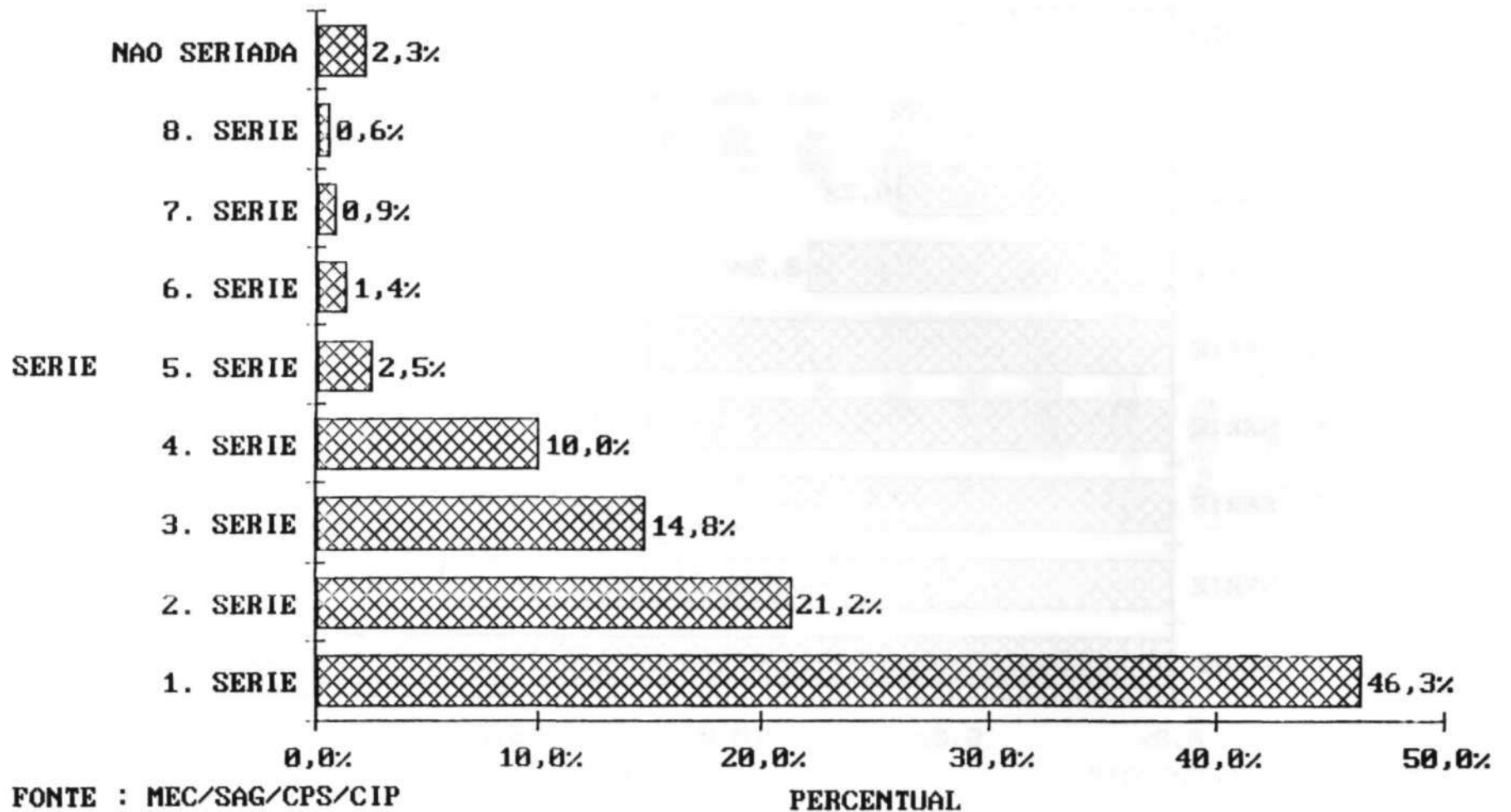
UNIDADE DA FEDERAÇÃO	LOCALI- ZAÇÃO	SERIE	MATRICULA INICIAL										
			TOTAL	IDADE									
				MENOS DE 7 ANOS	7 ANOS	8 ANOS	9 ANOS	10 ANOS	11 ANOS	12 ANOS	13 ANOS	14 ANOS	MAIS DE 14 ANOS
DISTRITO FEDERAL													
		TOTAL	298433	3842	35023	34962	34238	33900	30856	30053	28859	25118	41582
		1.	8571	1482	6010	887	97	20	7	2		1	65
		2.	8032	24	1316	5424	998	148	70	5	3		44
		3.	40307		63	2953	16861	8974	4832	3141	1866	1075	542
		4.	34895			72	2720	14295	7233	4505	3052	1832	1186
		5.	41898				114	2838	12337	8807	6901	5008	5893
		6.	31494					118	2404	9103	6365	5166	8338
		7.	26474						105	1970	7416	5111	11872
		8.	20903							169	1675	6042	13017
		NAO SER.	85859	2336	27634	25626	13448	7507	3868	2351	1581	883	625
		RURAL	13391	232	1662	1831	1696	1691	1402	1358	1198	922	1399
		1.											
		2.											
		3.	2160			95	570	469	343	271	174	112	106
		4.	1658			1	48	404	361	299	233	148	164
		5.	1338					49	263	286	267	200	273
		6.	798					3	28	199	173	147	248
		7.	567						1	20	157	115	274
		8.	343							1	14	87	241
		NAO SER.	6527	232	1662	1735	1078	746	406	282	180	113	93

FONTE: MEC/SAG/CPS/COORDENACAO DE INFORMACOES PARA O PLANEJAMENTO

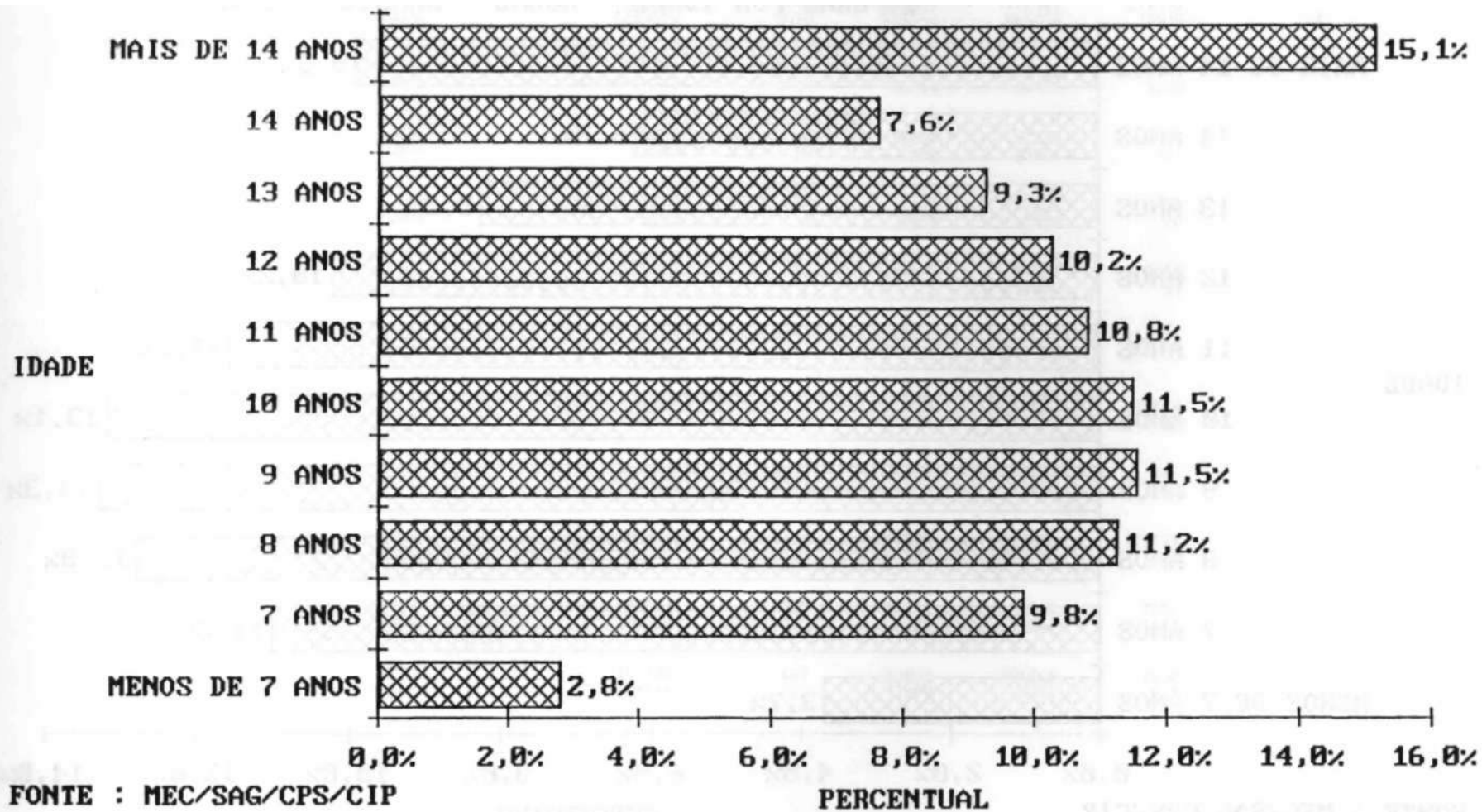
4.3.2.A - DISTRIBUIÇÃO PERCENTUAL DA MATRICULA INICIAL DE 1. GRAU POR SERIE - !
BRASIL - 1988



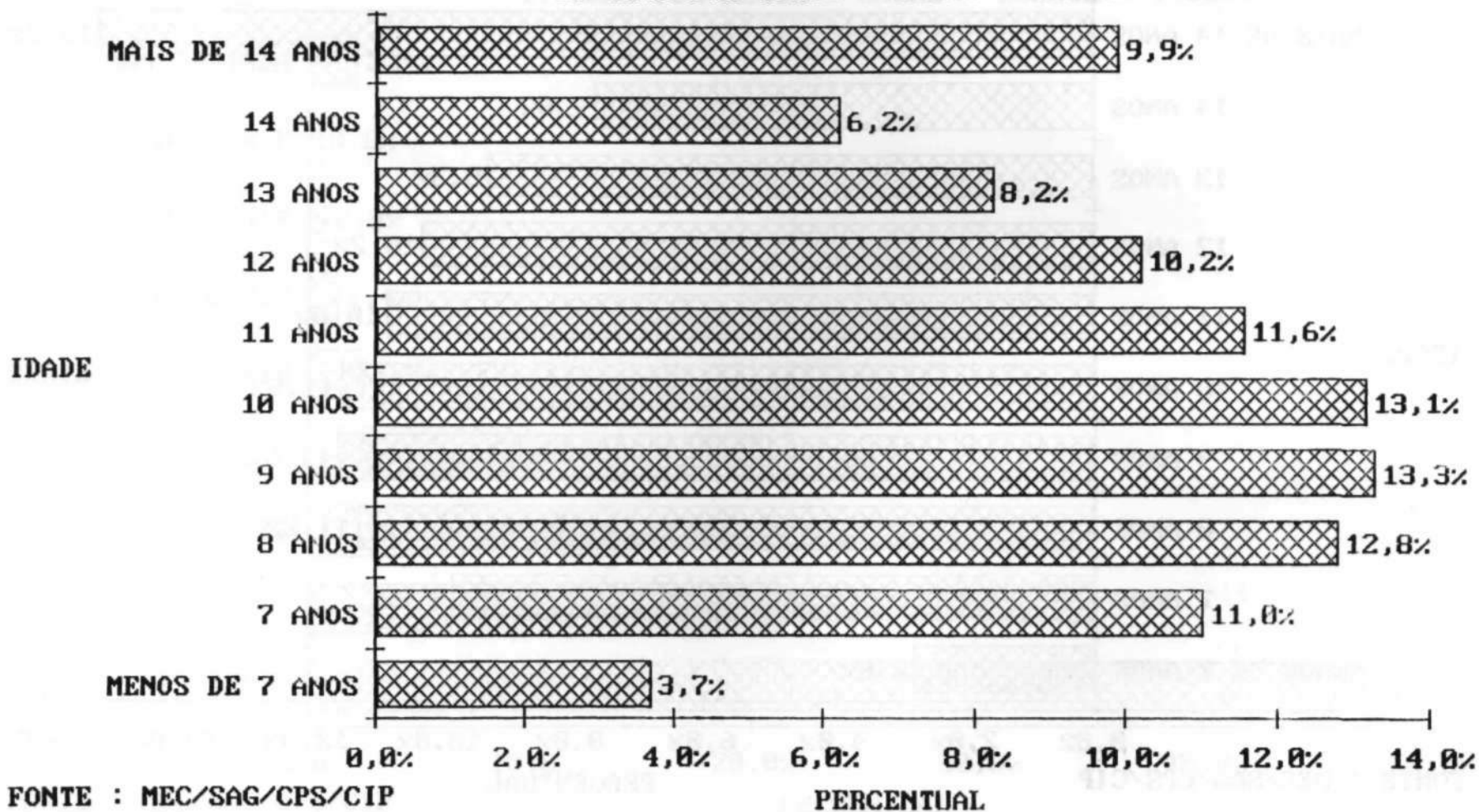
4.3.2.B - DISTRIBUIÇÃO PERCENTUAL DA MATRICULA INICIAL DE
1. GRAU POR SERIE - RURAL - BRASIL - 1988



4.3.2.C - DISTRIBUIÇÃO PERCENTUAL DA MATRICULA INICIAL DE
i. GRAU POR IDADE - TOTAL - BRASIL - 1988



4.3.2.D - DISTRIBUIÇÃO PERCENTUAL DA MATRICULA INICIAL DE
1. GRAU POR IDADE - RURAL - BRASIL - 1988



4.3.3 - MATRICULA INICIAL DE ALUNOS REPETENTES POR DEPENDÊNCIA ADMINISTRATIVA,
SEGUNDO A REGIÃO, A UNIDADE DA FEDERAÇÃO E LOCALIZAÇÃO - 1988

UNIDADE DA FEDERAÇÃO	LOCALIZAÇÃO	MATRICULA INICIAL DE ALUNOS REPETENTES				
		TOTAL	DEPENDÊNCIA ADMINISTRATIVA			
			FEDERAL	ESTADUAL	MUNICIPAL	PARTICULAR
BRASIL	TOTAL	4933863	26748	2885027	1742979	279109
	RURAL	1235650	8528	243554	965058	18510
REGIÃO NORTE	TOTAL	377503	20999	197293	143162	16049
	RURAL	127261	5454	36054	84473	1280
RONDÔNIA	TOTAL	50900	39	12499	37372	990
	RURAL	22580	39	516	21904	121
ACRE	TOTAL	21827	22	16363	5004	438
	RURAL	9315	4	5969	3316	26
AMAZONAS	TOTAL	84068	88	55657	25707	2616
	RURAL	14124		3	14090	31
RORAIMA	TOTAL	8291	8256	-	12	23
	RURAL	2506	2494		12	
PARÁ	TOTAL	198089	466	112774	73130	11719
	RURAL	75346	1	29566	44717	1062
AMAPÁ	TOTAL	14328	12128	-	1937	263
	RURAL	3390	2916		434	40
REGIÃO NORDESTE	TOTAL	1702636	3486	758371	825626	115153
	RURAL	666708	2303	63509	587771	13125
MARANHÃO	TOTAL	136336	961	39511	88062	7802
	RURAL	68782	634	3190	64347	611
PIAUÍ	TOTAL	190658	461	80962	101366	7869
	RURAL	104584	222	12899	90790	673

4.3.3 - MATRICULA INICIAL DE ALUNOS REPETENTES POR DEPENDÊNCIA ADMINISTRATIVA,
SEGUNDO A REGIÃO, A UNIDADE DA FEDERAÇÃO E LOCALIZAÇÃO - 1988

UNIDADE DA FEDERAÇÃO	LOCAL IZACAO	MATRICULA INICIAL DE ALUNOS REPETENTES				
		TOTAL	DEPENDÊNCIA ADMINISTRATIVA			
			FEDERAL	ESTADUAL	MUNICIPAL	PARTICULAR
CEARA	TOTAL	163655	571	70158	74534	18392
	RURAL	52908	143	2612	49379	774
RIO GRANDE DO NORTE	TOTAL	154013	6	71322	69892	12793
	RURAL	56591	6	12218	43756	611
PARAÍBA	TOTAL	123488	117	47898	67650	7823
	RURAL	42879	75	3975	38614	215
PERNAMBUCO	TOTAL	317097	424	156728	139186	20759
	RURAL	102943	281	5345	92732	4585
ALAGOAS	TOTAL	121880		42271	67986	11623
	RURAL	55290	-	5586	45515	4189
SERGIPE	TOTAL	96759	25	48167	42682	5885
	RURAL	38947	25	7163	31434	325
BAHIA	TOTAL	398750	921	201354	174268	22200
	RURAL	143784	917	10521	131204	1142
REGIÃO SUDESTE	TOTAL	1842798	1186	1268824	474703	98085
	RURAL	251504	85	100598	149077	1744
MINAS GERAIS	TOTAL	509098	238	308117	181459	19280
	RURAL	147290	57	19051	127479	703
ESPIRITO SANTO	TOTAL	84574	34	65900	15940	2700
	RURAL	26281	28	21405	4753	95
RIO DE JANEIRO	TOTAL	370517	914	145581	184097	39925
	RURAL	39581		22524	16418	639

4.3.3 - MATRICULA INICIAL DE ALUNOS REPETENTES POR DEPENDÊNCIA ADMINISTRATIVA,
SEGUNDO A REGIÃO, A UNIDADE DA FEDERAÇÃO E LOCALIZAÇÃO - 1988

UNIDADE DA FEDERAÇÃO	LOCALIZAÇÃO	MATRICULA INICIAL DE ALUNOS REPETENTES				
		TOTAL	DEPENDÊNCIA ADMINISTRATIVA			
			FEDERAL	ESTADUAL	MUNICIPAL	PARTICULAR
SÃO PAULO	TOTAL	078609		749226	97207	36176
	RURAL	38352	-	37618	427	307
REGIÃO SUL	TOTAL	637292	526	393953	209886	32927
	RURAL	124441	352	28088	94363	1638
PARANÁ	TOTAL	298470	215	189508	96844	11903
	RURAL	64821	206	11305	52645	665
SANTA CATARINA	TOTAL	82701	117	68480	10648	3456
	RURAL	6777		5489	1221	67
RIO GRANDE DO SUL	TOTAL	256121	194	135965	102394	17568
	RURAL	52843	146	11294	40497	906
REGIÃO CENTRO-OESTE	TOTAL	373634	551	266586	89602	16895
	RURAL	65736	334	15305	49374	723
MATO GROSSO DO SUL	TOTAL	76056	275	52409	20384	2988
	RURAL	8824	275	1206	7256	87
MATO GROSSO	TOTAL	70523	3	46971	18348	5201
	RURAL	15033	3	978	13828	224
GOIÁS	TOTAL	183262	149	126471	50870	5772
	RURAL	40451	56	11743	28290	362
DISTRITO FEDERAL	TOTAL	43793	124	40735	-	2934
	RURAL	1428		1378		50

FONTE: MEC/SAG/CPS/COORDENACAO DE INFORMAÇÕES PARA O PLANEJAMENTO

4.3.4 - MATRICULA INICIAL DE ALUNOS REPETENTES, POR SERIE,
SEGUNDO A REGIÃO, A UNIDADE DA FEDERAÇÃO E LOCALIZAÇÃO - 1988

UNIDADE DA FEDERAÇÃO	LOCALI ZACAO	MATRICULA INICIAL DE ALUNOS REPETENTES								
		TOTAL	SERIE							
			1.	2.	3.	4.	5.	6.	7.	8.
BRASIL	TOTAL	4933863	1452981	941830	631640	406307	709744	402756	252732	135873
	RURAL	1235650	721274	266526	142038	68880	21254	9438	4475	1765
REGIÃO NORTE	TOTAL	377503	165646	67649	43346	25594	35992	20028	12236	7012
	RURAL	127261	84510	23731	11697	4843	1469	660	263	88
RONDÔNIA	TOTAL	50900	24611	8098	5048	3047	4980	2685	1607	824
	RURAL	22580	15448	4075	1914	860	188	62	27	6
ACRE	TOTAL	21827	10996	3963	2085	1311	1646	945	583	298
	RURAL	9315	6454	1759	695	339	45	17	6	
AMAZONAS	TOTAL	84068	29728	15756	9571	5240	10486	5956	4863	2468
	RURAL	14124	10021	2740	965	363	16	12	5	2
RORAIMA	TOTAL	8291	3020	1448	1046	765	1111	531	256	114
	RURAL	2506	1485	516	297	117	63	22	3	3
PARA	TOTAL	198089	92541	35968	23783	14209	15716	8951	4021	2840
	RURAL	75346	49124	13910	7450	3015	1063	511	204	69
AMAPÁ	TOTAL	14328	4750	2416	1813	962	2053	960	906	468
	RURAL	3390	1978	731	376	149	94	36	18	8
REGIÃO NORDESTE	TOTAL	1702636	712909	317929	196190	125888	160794	90150	61956	36820
	RURAL	666708	421953	135285	66814	33189	5198	2376	1365	528
MARANHÃO	TOTAL	136336	67317	26168	15330	8393	8787	5075	3558	1708
	RURAL	68782	45633	12517	6371	2958	656	346	217	84
PIAUI	TOTAL	190658	95550	39676	20408	15272	10110	5294	2766	1582
	RURAL	104584	68364	21116	9651	4769	393	183	79	29

4.3.4 - MATRICULA INICIAL DE ALUNOS REPETENTES, POR SERIE,
SEGUNDO A REGIÃO, A UNIDADE DA FEDERAÇÃO E LOCALIZAÇÃO - 1988

UNIDADE DA FE FEDERAÇÃO	LOCALI- ZAÇÃO	TOTAL	MATRICULA INICIAL DE ALUNOS REPETENTES								
			SERIE								
			1.	2.	3.	4.	5.	6.	7.	8.	
CEARA											
	TOTAL	163655	58940	33232	21607	15003	14906	9284	6693	3990	
	RURAL	52908	29171	12871	6383	3645	429	199	161	49	
RIO GRANDE DO NORTE											
	TOTAL	154013	58639	29531	18476	11128	17856	8970	5847	3566	
	RURAL	56591	32670	12898	6560	3219	792	275	126	51	
PARAIBA											
	TOTAL	123488	51251	23121	13198	8196	12033	7264	5207	3218	
	RURAL	42879	26327	9182	4483	2723	94	36	24	10	
PERNAMBUCO											
	TOTAL	317097	105182	59996	40533	26688	40131	21667	14228	8672	
	RURAL	102943	59523	23257	12334	5976	1054	428	243	128	
ALAGOAS											
	TOTAL	121880	57262	25539	13432	7911	8204	4818	2947	1767	
	RURAL	55290	34595	12100	5321	2505	394	225	122	28	
SERGIPE											
	TOTAL	96759	43696	17375	9567	7563	8687	4720	3116	2035	
	RURAL	38947	25045	7988	3722	1662	281	130	77	42	
BAHIA											
	TOTAL	398750	175072	63291	43639	25734	40080	23058	17594	10282	
	RURAL	143784	100625	23356	11989	5732	1105	554	316	107	
REGIÃO SUDESTE											
	TOTAL	1842798	267941	414094	279675	166302	345517	195202	116857	57210	
	RURAL	251504	111119	70595	41730	17685	5818	2719	1281	557	
MINAS GERAIS											
	TOTAL	509098	98026	37688	95194	49003	105614	63258	39780	20535	
	RURAL	147290	78121	27889	25955	10942	2457	1130	538	258	
ESPIRITO SANTO											
	TOTAL	84574	31777	14476	9906	6280	10130	5857	3956	2192	
	RURAL	26281	15147	5861	3088	1337	457	233	124	34	
RIO DE JANEIRO											
	TOTAL	370517	106708	69040	51557	36548	53351	29015	16358	7940	
	RURAL	39581	17625	10380	5684	2950	1601	787	401	153	

4.3.4 - MATRICULA INICIAL DE ALUNOS REPETENTES, POR SERIE,
SEGUNDO A REGIÃO, A UNIDADE DA FEDERAÇÃO E LOCALIZAÇÃO - 1988

UNIDADE DA FEDERAÇÃO	LOCAL I ZACAO	MATRICULA INICIAL DE ALUNOS REPETENTES								
		TOTAL	SERIE							
			1.	2.	3.	4.	5.	6.	7.	8.
SAO PAULO	TOTAL	878609	31430	292890	123018	74471	176422	97072	56763	26543
	RURAL	38352	226	26465	7003	2456	1303	569	218	112
REGIÃO SUL	TOTAL	637292	190044	88920	68874	60684	104731	62836	39497	21706
	RURAL	124441	64063	24348	14407	9598	7132	3096	1297	500
PARANÁ	TOTAL	298470	92182	46175	33945	19510	53509	29498	15955	7696
	RURAL	64821	35853	13526	7731	3646	2420	1100	418	127
SANTA CATARINA	TOTAL	82701	17971	10494	9244	9371	16605	8700	6139	4177
	RURAL	6777	1681	1000	769	736	1425	663	342	161
RIO GRANDE DO SUL	TOTAL	256121	79891	32251	25685	31803	34617	24638	17403	9833
	RURAL	52843	26529	9822	5907	5216	3287	1333	537	212
REGIÃO CENTRO-OESTE	TOTAL	373634	116441	53238	43555	27839	62710	34540	22186	13125
	RURAL	65736	39629	12567	7390	3565	1637	587	269	92
MATO GROSSO DO SUL	TOTAL	76056	20334	11757	8203	5177	14891	8172	4768	2754
	RURAL	8824	5266	1846	1027	421	161	75	19	9
MATO GROSSO	TOTAL	70523	24449	12123	8428	4893	10546	5276	2978	1630
	RURAL	15033	8961	3369	1672	683	254	55	28	11
GOIÁS	TOTAL	183262	71393	29494	19744	12305	24392	13590	8211	4528
	RURAL	40451	25402	7352	4238	2135	813	321	146	44
DISTRITO FEDERAL	TOTAL	43793	265	259	7180	5464	12881	7502	6229	4013
	RURAL	1428			453	326	409	136	76	28

4.3.5 - NUMERO DE ALUNOS AFASTADOS POR ABANDONO, POR DEPENDÊNCIA ADMINISTRATIVA,
SEGUNDO A REGIÃO, A UNIDADE DA FEDERAÇÃO E LOCALIZAÇÃO - 1987

UNIDADE DA FEDERAÇÃO	LOCALIZAÇÃO	ALUNOS AFASTADOS POR ABANDONO				
		TOTAL	DEPENDÊNCIA ADMINISTRATIVA			
			FEDERAL	ESTADUAL	MUNICIPAL	PARTICULAR
BRASIL	TOTAL	3212734	13730	1985061	1038151	175792
	RURAL	839164	6108	206917	613791	12048
REGIÃO NORTE	TOTAL	288878	9410	159479	111389	8600
	RURAL	102820	3152	30428	68583	657
RONDÔNIA	TOTAL	33932	5	8671	24656	600
	RURAL	12784	5	313	12444	22
ACRE	TOTAL	19711	14	14134	5297	266
	RURAL	9776	13	6039	3696	28
AMAZONAS	TOTAL	81925	11	56184	23703	2027
	RURAL	16804			16763	41
RORAIMA	TOTAL	4346	4332	-	13	1
	RURAL	1548	1535		13	
PARA	TOTAL	143048	39	80490	56822	5697
	RURAL	60098	2	24076	35454	566
AMAPÁ	TOTAL	5916	5009	-	898	9
	RURAL	1810	1597		213	
REGIÃO NORDESTE	TOTAL	1187541	3258	515903	578484	89896
	RURAL	452174	2336	59777	380863	9198
MARANHÃO	TOTAL	120252	378	33989	74685	11200
	RURAL	55784	192	3459	51269	864
PIAUL	TOTAL	86420	234	42296	38982	4908
	RURAL	40355	160	5762	34163	270

4.3.5 - NUMERO DE ALUNOS AFASTADOS POR ABANDONO, POR DEPENDÊNCIA ADMINISTRATIVA,
SEGUNDO A REGIÃO, A UNIDADE DA FEDERAÇÃO E LOCALIZAÇÃO - 1987

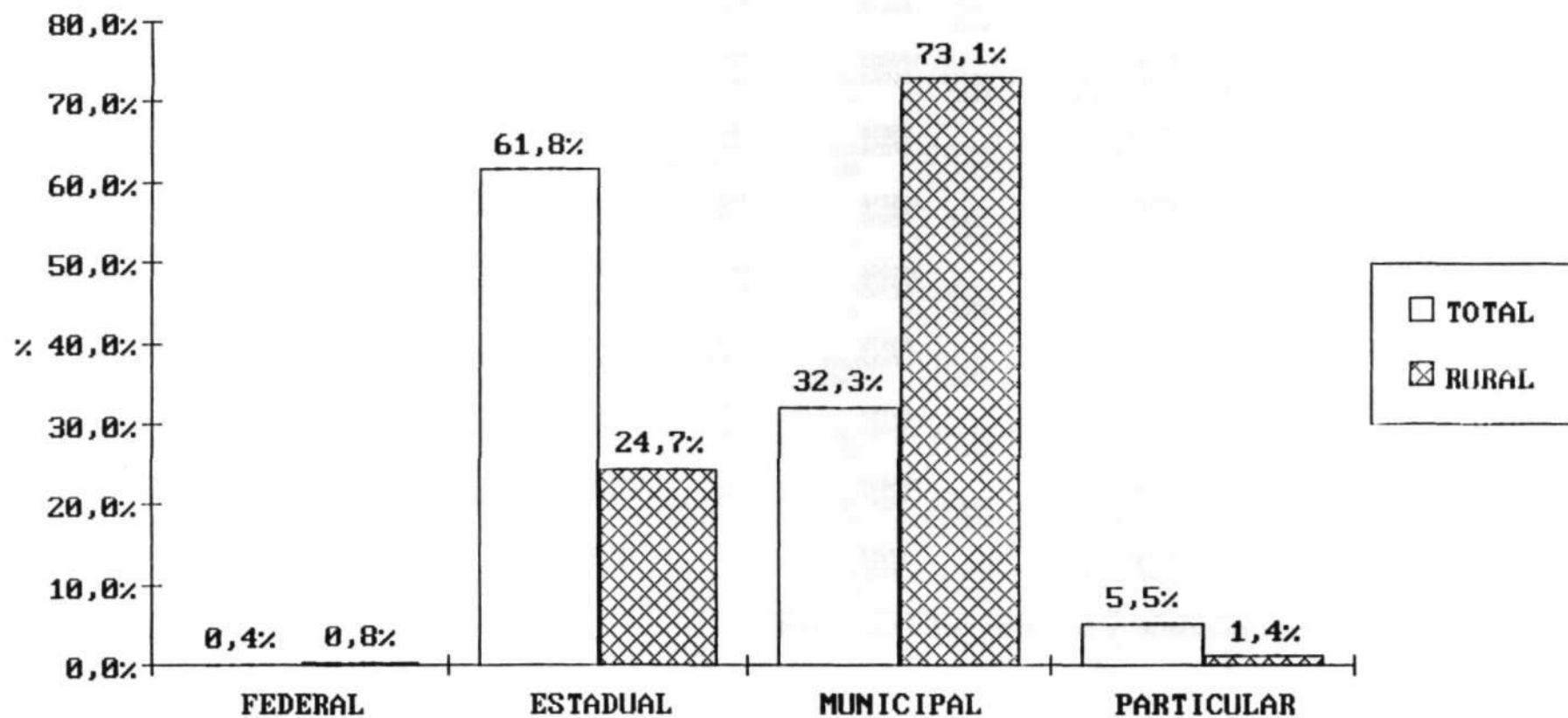
UNIDADE DA FEDERAÇÃO	LOCALIZAÇÃO	ALUNOS AFASTADOS POR ABANDONO				
		TOTAL	DEPENDÊNCIA ADMINISTRATIVA			
			FEDERAL	ESTADUAL	MUNICIPAL	PARTICULAR
CEARA	TOTAL	125168	570	47479	60055	17064
	RURAL	39101	78	1709	36731	583
RIO GRANDE DO NORTE	TOTAL	90318	-	42082	39308	8928
	RURAL	29313		7042	21824	447
PARAIBA	TOTAL	101650	94	41086	54322	6148
	RURAL	34557	54	2697	31648	158
PERNAMBUCO	TOTAL	250851	218	119463	116351	14819
	RURAL	77658	88	3657	71216	2697
ALAGOAS	TOTAL	66151	-	19385	36225	10541
	RURAL	28032		2862	21876	3294
SERGIPE	TOTAL	64821	1	35251	25484	4085
	RURAL	21209	1	4197	16641	370
BAHIA	TOTAL	281910	1763	134872	133072	12203
	RURAL	126165	1763	28392	95495	515
REGIÃO SUDESTE	TOTAL	1014631	162	800338	163330	50804
	RURAL	142446	32	76572	64897	945
MINAS GERAIS	TOTAL	362491	30	282697	64491	15273
	RURAL	84438	25	29301	54708	404
ESPIRITO SANTO	TOTAL	55826	7	44953	9258	1608
	RURAL	15886	7	13215	2577	87
RIO DE JANEIRO	TOTAL	139202	125	56290	58203	24584
	RURAL	16809		9117	7320	372

4.3.5 - NUMERO DE ALUNOS AFASTADOS POR ABANDONO, POR DEPENDÊNCIA ADMINISTRATIVA, SEGUNDO A REGIÃO, A UNIDADE DA FEDERAÇÃO E LOCALIZAÇÃO - 1987

UNIDADE DA FEDERAÇÃO	LOCALIZAÇÃO	ALUNOS AFASTADOS POR ABANDONO				
		TOTAL	DEPENDÊNCIA ADMINISTRATIVA			
			FEDERAL	ESTADUAL	MUNICIPAL	PARTICULAR
SÃO PAULO	TOTAL	457115	-	416398	31378	9339
	RURAL	25313		24939	292	82
REGIÃO SUL	TOTAL	410675	339	286080	109097	15159
	RURAL	64419	338	27566	55811	704
PARANÁ	TOTAL	199603	175	138092	55899	5437
	RURAL	44960	175	10380	33976	429
SANTA CATARINA	TOTAL	65856	64	51742	12604	1446
	RURAL	17054	63	10925	6032	34
RIO GRANDE DO SUL	TOTAL	145216	100	96246	40594	8276
	RURAL	22405	100	6261	15803	241
REGIÃO CENTRO-OESTE	TOTAL	311006	561	223261	75851	11333
	RURAL	57305	550	12574	43637	544
MATO GROSSO DO SUL	TOTAL	53515	458	35521	15074	2462
	RURAL	7832	458	984	6343	47
MATO GROSSO	TOTAL	69153	2	46759	18013	4379
	RURAL	15927	2	1331	14234	360
GOIÁS	TOTAL	175401	101	128747	42764	3789
	RURAL	32341	90	9054	23060	137
DISTRITO FEDERAL	TOTAL	12937	-	12234	-	703
	RURAL	1205		1205		

FONTE: MEC/SAG/CPS/COORDENACAO DE INFORMAÇÕES PARA O PLANEJAMENTO

4.3.5.A - DISTRIBUIÇÃO PERCENTUAL DO NUMERO DE AFASTADOS POR ABANDONO NO 1. GRAU POR DEPENDÊNCIA ADMINISTRATIVA SEGUNDO A LOCALIZAÇÃO - BRASIL - 1987



FONTE : MEC/SAG/CPS/CIP

DEPENDENCIA ADMINISTRATIVA

4.3.6 - NUMERO DE ALUNOS AFASTADOS POR ABANDONO, POR SERIE,
SEGUNDO A REGIÃO, A UNIDADE DA FEDERAÇÃO E LOCALIZAÇÃO - 1987

UNIDADE DA FEDERAÇÃO	LOCALI- ZAÇÃO	ALUNOS AFASTADOS POR ABANDONO										
		TOTAL	SERIE								NAO SERIADO	
			1.	2.	3.	4.	5.	6.	7.	8.		
BRASIL												
	TOTAL	3212734	864575	416823	331857	259504	535130	317601	235192	145735	106317	
	RURAL	839164	423377	163732	110802	73184	27869	11701	6455	2911	19133	
REGIÃO NORTE												
	TOTAL	288878	111204	42748	30302	20847	34006	18228	21913	8538	1092	
	RURAL	102820	59294	18957	11485	6553	4940	883	459	225	24	
Rondônia												
	TOTAL	33932	11705	4579	3575	2670	5102	2435	1771	1155	940	
	RURAL	12784	6382	2520	1896	1279	458	151	45	29	24	
ACRE												
	TOTAL	19711	9780	3207	1775	1171	1653	1041	711	373	-	
	RURAL	9776	6203	1913	933	567	125	26	7	2		
AMAZONAS												
	TOTAL	81925	25760	10424	6915	4434	10465	6411	13992	3524	-	
	RURAL	16804	10716	3392	1718	880	44	23	23	8		
RORAIMA												
	TOTAL	4346	1138	695	532	399	643	449	314	176	-	
	RURAL	1548	613	391	247	168	78	25	16	10		
PARA												
	TOTAL	143048	61043	23208	16976	11769	15222	7325	4562	2886	57	
	RURAL	60098	34316	10466	6501	3546	4174	606	332	157		
AMAPÁ												
	TOTAL	5916	1778	635	529	404	921	567	563	424	95	
	RURAL	1810	1064	275	190	113	61	52	36	19		
REGIÃO NORDESTE												
	TOTAL	1187541	429541	188733	130445	96780	142526	84802	61768	41806	11140	
	RURAL	452174	251633	93456	56937	36020	6566	3364	1945	916	1337	
MARANHÃO												
	TOTAL	120252	48371	21465	14218	9153	11013	6842	5140	3785	265	
	RURAL	55784	31085	11500	6771	3681	1324	657	376	253	137	
PIAUI												
	TOTAL	86420	39453	15048	9323	6855	7825	3922	2320	1497	177	
	RURAL	40355	24767	7934	4580	2662	212	76	42	7	75	

4.3.6 - NUMERO DE ALUNOS AFASTADOS POR ABANDONO, POR SERIE,
SEGUNDO A REGIÃO, A UNIDADE DA FEDERAÇÃO E LOCALIZAÇÃO - 1987

UNIDADE DA FEDERAÇÃO	LOCALI ZAÇÃO	ALUNOS AFASTADOS POR ABANDONO									
		TOTAL	SERIE								NAO SERIADO
			1.	2.	3.	4.	5.	6.	7.	8.	
CEARA	TOTAL	125168	37746	21854	15676	12190	15112	9429	6877	4686	1598
	RURAL	39101	18144	9894	6166	3653	584	325	210	104	21
RIO GRANDE DO NORTE	TOTAL	90318	28862	13719	10486	7522	13692	7243	5255	3538	1
	RURAL	29313	15094	6302	4241	2578	595	310	137	56	
PARAIBA	TOTAL	101650	39019	16419	10493	7548	11494	7045	5174	3731	727
	RURAL	34557	20096	7231	4185	2789	111	41	19	6	79
PERNAMBUCO	TOTAL	250851	75091	36254	26697	19625	39167	22893	16695	11080	3349
	RURAL	77658	41093	16521	10616	6050	1493	599	342	112	832
ALAGOAS	TOTAL	66151	26774	10695	6590	4767	7174	4446	3287	2334	84
	RURAL	28032	16702	5633	2948	1815	456	235	165	78	
SERGIPE	TOTAL	64821	21519	9867	7021	6134	8728	5616	3671	2204	61
	RURAL	21209	10906	4423	2886	1594	598	440	231	97	34
BAHIA	TOTAL	281910	112706	43412	29941	22986	28321	17366	13349	8951	4878
	RURAL	126165	73746	24018	14544	11198	1193	681	423	203	159
REGIAO SUDESTE	TOTAL	1014634	136812	104490	102164	79615	225861	131075	91450	55165	88002
	RURAL	142446	50091	26899	23092	14482	6199	2790	1528	597	16/68
MINAS GERAIS	TOTAL	362491	31912	13362	38568	26846	77690	41662	28554	17959	65938
	RURAL	84438	28859	11903	13528	8211	3061	1289	695	314	16578
ESPIRITO SANTO	TOTAL	55826	17388	7201	5948	4732	8515	5075	3796	2620	551
	RURAL	15886	7770	3006	2329	1563	624	295	153	66	80
RIO DE JANEIRO	TOTAL	139202	33255	21456	18136	14494	21992	13092	9446	5818	1513
	RURAL	16809	5915	4178	2860	1938	904	470	336	98	110

UNIDADE DA FEDERAÇÃO	LOCALI- ZAÇÃO	ALUNOS AFASTADOS POR ABANDONO									
		TOTAL	SERIE								NAO SERIADO
			1.	2.	3.	4.	5.	6.	7.	8.	
SAO PAULO	TOTAL	457115	54257	62471	39512	33543	117664	71246	49654	28768	-
	RURAL	25313	7547	7812	4375	2770	1610	736	344	119	
REGIÃO SUL	TOTAL	410675	92610	42462	38853	39263	79511	53209	38786	25981	-
	RURAL	84419	31924	13983	12144	11592	8062	3756	2023	935	
PARANÁ	TOTAL	199603	50016	21966	19541	15562	43344	24488	15684	9002	-
	RURAL	44960	19032	7886	6582	5037	3648	1640	826	309	
SANTA CATARINA	TOTAL	65856	13479	7635	7068	7909	11243	6982	6080	5460	-
	RURAL	17054	5601	2989	2642	3110	1275	707	477	253	
RIO GRANDE DO SUL	TOTAL	145216	29115	12861	12244	15792	24924	21739	17022	11519	-
	RURAL	22405	7291	3108	2920	3445	3139	1409	720	373	
REGIÃO CFNTRO-CESTE	TOTAL	311006	94408	38390	30093	22999	53226	30287	21275	14245	6083
	RURAL	57305	30435	10437	7144	4537	2102	908	500	238	1004
MATO GROSSO DO SUL	TOTAL	53515	14082	5617	4697	3358	11333	6718	4652	3058	-
	RURAL	7832	4097	1540	1158	676	210	88	45	18	
MATO GROSSO	TOTAL	69153	22560	9927	6815	4589	11893	6162	4234	2757	216
	RURAL	15927	8717	3223	2006	1169	429	164	88	33	98
GOIÁS	TOTAL	175401	57636	22782	17415	14065	27559	15900	10802	7196	2046
	RURAL	32341	17621	5673	3833	2572	1268	581	310	162	321
DISTRITO FEDERAL	TOTAL	12937	130	64	1166	987	2441	1507	1587	1234	3821
	RURAL	1205		1	147	120	195	75	57	25	585

FONTE MEC/SAG/CPS/COORDENAÇÃO DE INFORMAÇÕES PARA O PLANEJAMENTO

UNIDADE DA FEDERAÇÃO	LOCALIZAÇÃO	MATRICULA FINAL				
		TOTAL	DEPENDÊNCIA ADMINISTRATIVA			
			FEDERAL	ESTADUAL	MUNICIPAL	PARTICULAR
BRASIL	TOTAL	21833055	107391	12395167	6248752	3081745
	RURAL	4390873	25595	1116375	3162627	86276
REGIÃO NORTE	TOTAL	1397038	75891	705464	483253	132430
	RURAL	418505	15166	116658	280698	5983
RONDÔNIA	TOTAL	177816	104	42904	124740	10068
	RURAL	66409	104	1233	64520	552
ACRE	TOTAL	65352	362	48206	12513	4271
	RURAL	20503	12	13460	6949	82
AMAZONAS	TOTAL	315636	871	185747	97857	31161
	RURAL	62575		16	62238	321
RORAIMA	TOTAL	27282	26845		8	429
	RURAL	6534	6526	-	8	
PARA	TOTAL	758088	3900	428607	241689	83B92
	RURAL	252446	12	101949	145767	4718
AMAPÁ	TOTAL	52864	43809		6446	2609
	RURAL	10038	8512	-	1216	310
REGIÃO NORDESTE	TOTAL	6257513	16502	2566628	2718879	955504
	RURAL	2104704	8748	202082	1841175	52699
MARANHÃO	TOTAL	742755	5185	224332	405870	107368
	RURAL	313655	2116	23246	280764	7529
PIAUI	TOTAL	481242	1385	220716	203892	55249
	RURAL	211506	542	30401	177444	3119

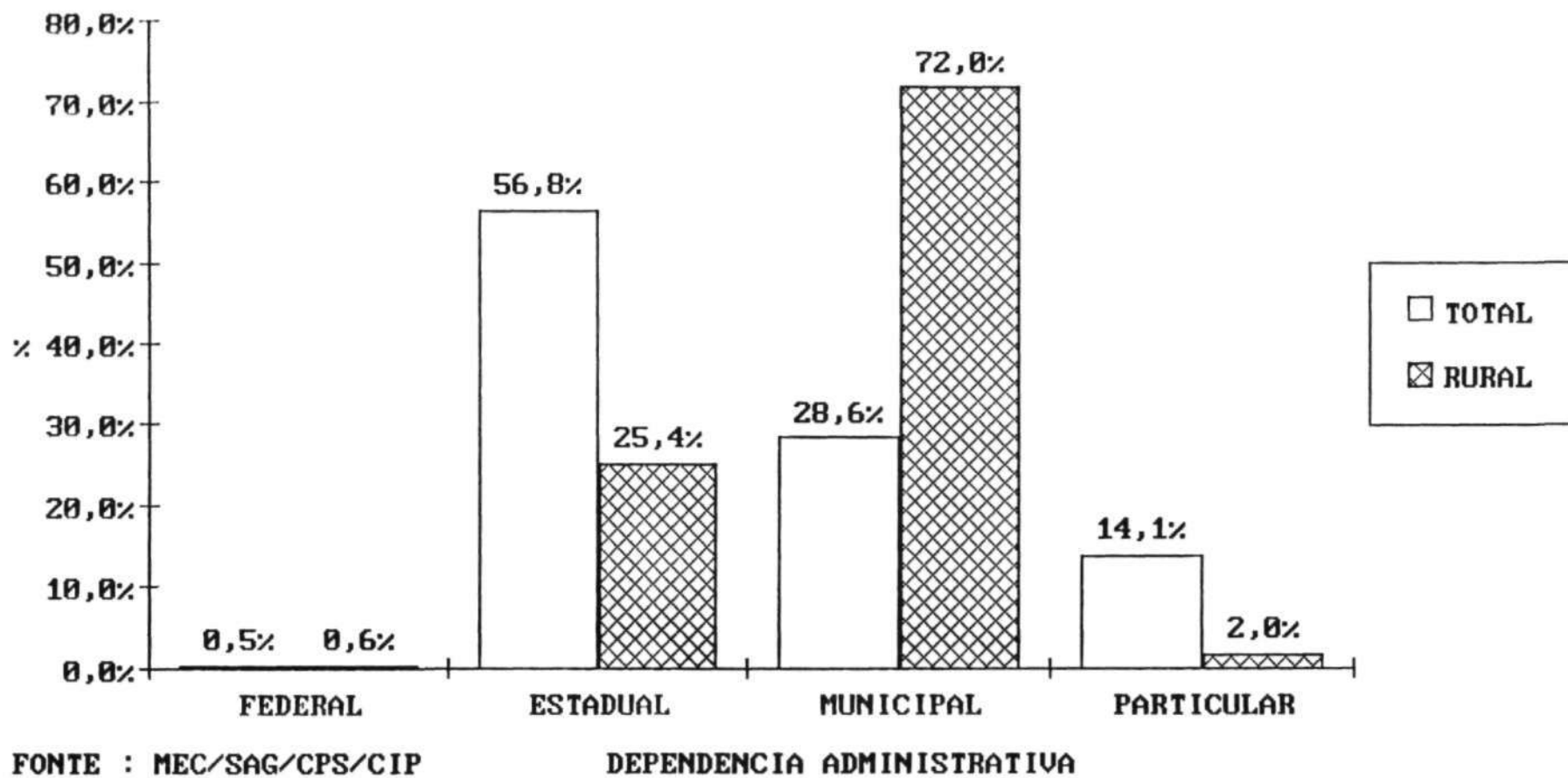
UNIDADE DA FEDERAÇÃO	LOCALIZAÇÃO	MATRICULA FINAL				
		TOTAL	DEPENDÊNCIA ADMINISTRATIVA			
			FEDERAL	ESTADUAL	MUNICIPAL	PARTICULAR
CEARA	TOTAL	737727	3382	267010	298906	168429
	RURAL	206713	712	10277	192467	3257
RIO GRANDE DO NORTE	TOTAL	384382		182272	138712	63398
	RURAL	108746	-	28107	79177	1462
PARAIBA	TOTAL	463921	401	177905	211525	74090
	RURAL	147301	252	15832	129962	1255
PERNAMBUCO	TOTAL	1152305	2262	519320	449747	180976
	RURAL	310742	1409	20532	274142	14659
ALAGOAS	TOTAL	373994	-	141002	167520	65472
	RURAL	137711		17224	105089	15398
SERGIPE	TOTAL	236196	191	107444	88986	39575
	RURAL	80617	191	16412	62839	1175
BAHIA	TOTAL	1684991	3696	726627	753721	200947
	RURAL	587713	3526	40051	539291	4845
REGião SUDESTE	TOTAL	9285451	10216	6194817	1718976	1361442
	RURAL	897663	277	507773	375694	13919
MINAS GERAIS	TOTAL	2463071	2067	1780545	489496	190963
	RURAL	478373	185	167530	307101	3557
ESPIRITO SANTO	TOTAL	386877	92	276867	64393	45525
	RURAL	101896	92	84874	16193	737
RIO DE JANEIRO	TOTAL	1720691	8057	476868	701936	533830
	RURAL	112153		56244	50435	5474

4.3.7 - MATRICULA FINAL POR DEPENDÊNCIA ADMINISTRATIVA, SEGUNDO A REGIÃO, A UNIDADE DA FEDERAÇÃO E LOCALIZAÇÃO - 1987

UNIDADE DA FEDERAÇÃO	LOCALIZAÇÃO	MATRICULA FINAL				
		TOTAL	DEPENDÊNCIA ADMINISTRATIVA			
			FEDERAL	ESTADUAL	MUNICIPAL	PARTICULAR
SAO PAULO	TOTAL	4714812		3660537	463151	591124
	RURAL	205241	-	199125	1965	4151
REGIÃO SUL	TOTAL	3207153	2736	1801332	977388	425697
	RURAL	711738	1010	224189	477107	9432
PARANÁ	TOTAL	1328574	622	752648	428564	146740
	RURAL	282321	430	51533	226698	3660
SANTA CATARINA	TOTAL	622281	1216	425468	131759	63838
	RURAL	172324	246	109483	62134	461
RIO GRANDE DO SUL	TOTAL	1256298	898	623216	417065	215119
	RURAL	257093	334	63173	188275	5311
REGIÃO CENTRO-OESTE	TOTAL	1685900	2046	1126926	350256	206672
	RURAL	258263	394	65673	187953	4243
MATO GROSSO DO SUL	TOTAL	292246	346	178279	79464	34157
	RURAL	32514	346	4663	26975	530
MATO GROSSO	TOTAL	297503	14	189978	69918	37593
	RURAL	57402	14	4129	52126	1133
GOIÁS	TOTAL	829838	580	541864	200874	86520
	RURAL	157003	34	46305	108852	1812
DISTRITO FEDERAL	TOTAL	266313	1106	216805	-	48402
	RURAL	11344		10576		768

FONTE: MEC/SAG/CPS/COORDENACAO DE INFORMAÇÕES PARA O PLANEJAMENTO

4.3.7.A - DISTRIBUIÇÃO PERCENTUAL DA MATRICULA FINAL DE 1. GRAU POR DEPENDÊNCIA ADMINISTRATIVA SEGUNDO A LOCALIZAÇÃO - BRASIL - 1987



4.3.8 - MATRICULA FINAL POR SERIE, SEGUNDO A REGIÃO, A UNIDADE DA FEDERAÇÃO E LOCALIZAÇÃO - 1987

UNIDADE DA FEDERAÇÃO	LOCALI ZACAO	MATRICULA FINAL									
		TOTAL	SERIE								NAO SERIADO
			1.	2.	3.	4.	5.	6.	7.	8.	
BRASIL	TOTAL	21833055	5050813	3682908	3179857	2597971	2367599	1700539	1300296	1044570	908502
	RURAL	4390873	1970156	968773	675002	449677	96170	55862	35636	25453	114144
REGIÃO NORTE	TOTAL	1397038	470755	260291	200345	154686	119553	81772	58978	46255	4403
	RURAL	418505	228287	91704	54725	31073	5943	3470	2029	1232	42
Rondônia	TOTAL	177816	56824	34416	26325	21406	14746	9379	6586	4823	3311
	RURAL	66409	30720	15537	10471	7978	827	475	205	154	42
Acre	TOTAL	65352	23825	12359	8405	6880	5531	3851	2578	1923	-
	RURAL	20503	11689	4751	2379	1399	131	76	43	35	
Amazonas	TOTAL	315636	97448	60510	43921	30801	30562	21252	17528	13614	-
	RURAL	62575	37605	14678	6671	3199	164	105	97	56	
Roraima	TOTAL	27282	7347	5065	4258	3348	3077	1928	1219	1010	30
	RURAL	6534	2793	1493	998	665	296	120	98	71	
Para	TOTAL	758088	272669	138567	109606	86097	59181	41196	27844	22515	413
	RURAL	252446	141152	52806	32706	16853	4171	2465	1449	844	
Amapá	TOTAL	52864	12642	9374	7830	6154	6456	4166	3223	2370	649
	RURAL	10038	4328	2439	1500	979	354	229	137	72	
Região Nordeste	TOTAL	6257513	2045942	1132199	847197	650034	555498	398869	314462	255233	58079
	RURAL	2104704	1141257	460617	276005	164137	24329	15852	9973	6783	5751
Maranhão	TOTAL	742755	268563	136383	99710	72346	57746	43503	35145	28158	1201
	RURAL	313655	170232	65307	39726	23362	5708	3715	2655	1912	1038
Piauí	TOTAL	481242	190211	92320	64246	48596	33361	22600	16486	12907	515
	RURAL	211506	123198	44347	25195	15019	1481	826	598	339	503

4.3.8 - MATRICULA FINAL POR SERIE, SEGUNDO A REGIÃO, A UNIDADE DA FEDERAÇÃO E LOCALIZAÇÃO - 1987

UNIDADE DA FEDERAÇÃO	LOCAL I ZACAO	MATRICULA FINAL										
		TOTAL	SERIE									NAO SERIADO
			1.	2.	3.	4.	5.	6.	7.	8.		
CEARA	TOTAL	737727	209181	138840	104512	80943	67333	51585	40471	35462	9400	
	RURAL	206713	99509	52229	30511	17856	2855	1791	1111	742	109	
RIO GRANDE DO NORTE	TOTAL	384382	110242	71740	54714	42405	39367	27092	21263	17526	33	
	RURAL	108746	52451	26315	16282	9834	1715	1147	634	368		
PARAIBA	TOTAL	463921	156173	84482	62765	48392	38333	29437	22728	19485	2126	
	RURAL	147301	80594	32669	19803	13116	274	235	136	155	319	
PERNAMBUCO	TOTAL	1152305	304644	214564	169249	135795	117300	81715	63493	50663	14882	
	RURAL	310742	147083	74441	48351	29439	4069	2370	1358	936	2695	
ALAGOAS	TOTAL	373994	129123	71545	49767	37467	31726	22342	17326	13973	725	
	RURAL	137711	73695	31378	18027	10513	1751	1159	659	529		
SERGIPE	TOTAL	236196	78874	43842	31715	25168	21116	14893	11380	9104	104	
	RURAL	80617	40922	18099	10949	6982	1424	954	730	453	104	
BAHIA	TOTAL	1684991	598931	278483	210519	158922	149216	105702	86170	67955	29093	
	RURAL	587713	353573	115832	67161	38016	5052	3655	2092	1349	983	
REGIÃO SUDESTE	TOTAL	9285451	1451210	1481616	1395915	1151010	1124343	813489	617847	491767	758254	
	RURAL	897663	269857	200503	166190	109609	21044	13488	9312	6448	101212	
MINAS GERAIS	TOTAL	2463071	213849	128702	374693	284783	265001	191250	146139	115595	743059	
	RURAL	478373	142226	75475	87075	55531	7693	4857	3183	2185	100148	
ESPIRITO SANTO	TOTAL	386877	92595	71076	60837	50055	39739	28955	22582	18260	2778	
	RURAL	101896	36729	24898	19070	14473	2442	1521	1152	846	765	
RIO DE JANEIRO	TOTAL	1720691	348161	291009	258146	220272	219646	156531	119263	95246	12417	
	RURAL	112153	37325	27528	19784	14450	5308	3403	2501	1555	219	

4.3.8 - MATRICULA FINAL POR SERIE, SEGUNDO A REGIÃO, A UNIDADE DA FEDERAÇÃO E LOCALIZAÇÃO - 1987

UNIDADE DA FEDERAÇÃO	LOCALI- ZAÇÃO	MATRICULA FINAL											
		TOTAL	SERIE								NAO SERIADO		
			1.	2.	3.	4.	5.	6.	7.	8.			
SÃO PAULO													
	TOTAL	4714812	796605	990829	702239	595900	599957	436753	329863	262666	-		
	RURAL	205241	53577	72602	40261	25155	5601	3707	2476	1862			
REGIÃO SUL													
	TOTAL	3207153	689561	556632	496761	445482	373282	270217	206436	168782	-		
	RURAL	711738	218254	161310	137104	116471	38297	19103	11925	9274			
PARANA													
	TOTAL	1328574	292683	235853	208384	175674	158147	112024	81682	64127	-		
	RURAL	282321	93945	66343	55057	44329	9321	6537	3874	2915			
SANTA CATARINA													
	TOTAL	622281	134481	111309	99850	90784	65431	47111	38643	34672	-		
	RURAL	172324	51502	40529	34597	30093	6183	4097	2920	2403			
RIO GRANDE 30 SUL													
	TOTAL	1256298	262397	209470	188527	179024	149704	111082	86111	69983	-		
	RURAL	257093	72807	54438	47450	42049	22793	8469	5131	3956			
REGIÃO CENTRO-OESTE													
	TOTAL	1685900	393345	252170	239639	196759	194923	136192	102573	82533	87766		
	RURAL	258263	112501	54639	40978	28387	6557	3949	2397	1716	7139		
MATO GROSSO DO SUL													
	TOTAL	292246	67924	52254	43792	35123	36397	24426	17936	14394	-		
	RURAL	32514	13486	7979	5732	4000	611	334	202	170			
MATO GROSSO													
	TOTAL	297503	77479	55646	45240	35249	33138	21895	15502	12223	1131		
	RURAL	57402	24361	14138	9729	6589	1069	535	337	187	457		
GOIAS													
	TOTAL	829838	240260	137415	114207	94086	88422	62244	46399	36948	9857		
	RURAL	157003	74654	32502	23782	16384	3667	2293	1414	1030	1277		
DISTRITO FEDERAL													
	TOTAL	266313	7682	6855	36400	32301	36966	27627	22736	18968	76778		
	RURAL	11344		20	1735	1414	1210	787	444	329	5405		

FONTE ' MEC/SAG/CPS/COORDENAÇÃO DE INFORMAÇÕES PARA O PLANEJAMENTO

4.3.9 - NUMERO DE ALUNOS APROVADOS, POR DEPENDÊNCIA ADMINISTRATIVA,
SEGUNDO A REGIÃO, A UNIDADE DA FEDERAÇÃO E LOCALIZAÇÃO - 1987

UNIDADE DA FEDERAÇÃO	LOCALIZAÇÃO	ALUNOS APROVADOS				
		TOTAL	DEPENDÊNCIA ADMINISTRATIVA			
			FEDERAL	ESTADUAL	MUNICIPAL	PARTICULAR
BRASIL	TOTAL	15785451	80169	8671182	4384118	2649982
	RURAL	3002684	17847	748512	2172025	64300
REGIÃO NORTE	TOTAL	994939	55247	497387	332921	109384
	RURAL	283498	10173	77051	191719	4555
RONDÔNIA	TOTAL	126118	65	28459	89238	8356
	RURAL	45396	65	727	44167	437
ACRE	TOTAL	45999	338	33324	8608	3729
	RURAL	13138	12	8653	4442	31
AMAZONAS	TOTAL	224918	655	133147	64736	26380
	RURAL	42055		7	41778	270
RORAIMA	TOTAL	19648	19235		4	409
	RURAL	4239	4235	-	4	
PARA	TOTAL	539777	3365	302457	165622	68333
	RURAL	171769	9	67664	100502	3594
AMAPÁ	TOTAL	38479	31589	-	4713	2177
	RURAL	6901	5852		826	223
REGIÃO NORDESTE	TOTAL	4419798	12853	1795559	1828572	782814
	RURAL	1415458	6598	137893	1233351	37616
MARANHÃO	TOTAL	565107	3999	1685 9	302232	90357
	RURAL	235030	1357	17952	209600	6121
PIAUI	TOTAL	308070	933	145229	116367	45541
	RURAL	122117	381	19331	99913	2492

4.3.9 - NUMERO DE ALUNOS APROVADOS, POR DEPENDÊNCIA ADMINISTRATIVA,
SEGUNDO A REGIÃO, A UNIDADE DA FEDERAÇÃO E LOCALIZAÇÃO - 1987

UNIDADE DA FEDERAÇÃO	LOCALIZAÇÃO	ALUNOS APROVADOS				
		TOTAL	DEPENDÊNCIA ADMINISTRATIVA			
			FEDERAL	ESTADUAL	MUNICIPAL	PARTICULAR
CEARA	TOTAL	550049	2760	192192	217221	137876
	RURAL	149975	632	7695	139176	2472
RIO GRANDE DO NORTE	TOTAL	248708	-	121232	77597	49879
	RURAL	57380		16906	39602	872
PARAÍBA	TOTAL	347581	299	129106	154620	63556
	RURAL	112238	187	12106	98907	1038
PERNAMBUCO	TOTAL	800903	1784	364158	290888	144073
	RURAL	196182	1119	14840	170861	9362
ALAGOAS	TOTAL	246250	-	92888	102704	50658
	RURAL	85182		11364	63285	10533
SERGIPE	TOTAL	145650	152	67880	46169	31449
	RURAL	40063	152	8896	30181	834
BAHIA	TOTAL	1207480	2926	514355	520774	169425
	RURAL	417291	2770	28803	381826	3892
REGIÃO SUDESTE	TOTAL	6576407	8223	4157393	1211341	1199450
	RURAL	558043	199	306516	240067	11261
MINAS GERAIS	TOTAL	1254323	1814	771588	317556	163365
	RURAL	249498	130	52288	194585	2495
ESPIRITO SANTO	TOTAL	302746	69	213213	48991	40513
	RURAL	75162	69	63218	11272	603
RIO DE JANEIRO	TOTAL	1281103	6340	326601	490291	457871
	RURAL	71446		34134	32763	4549

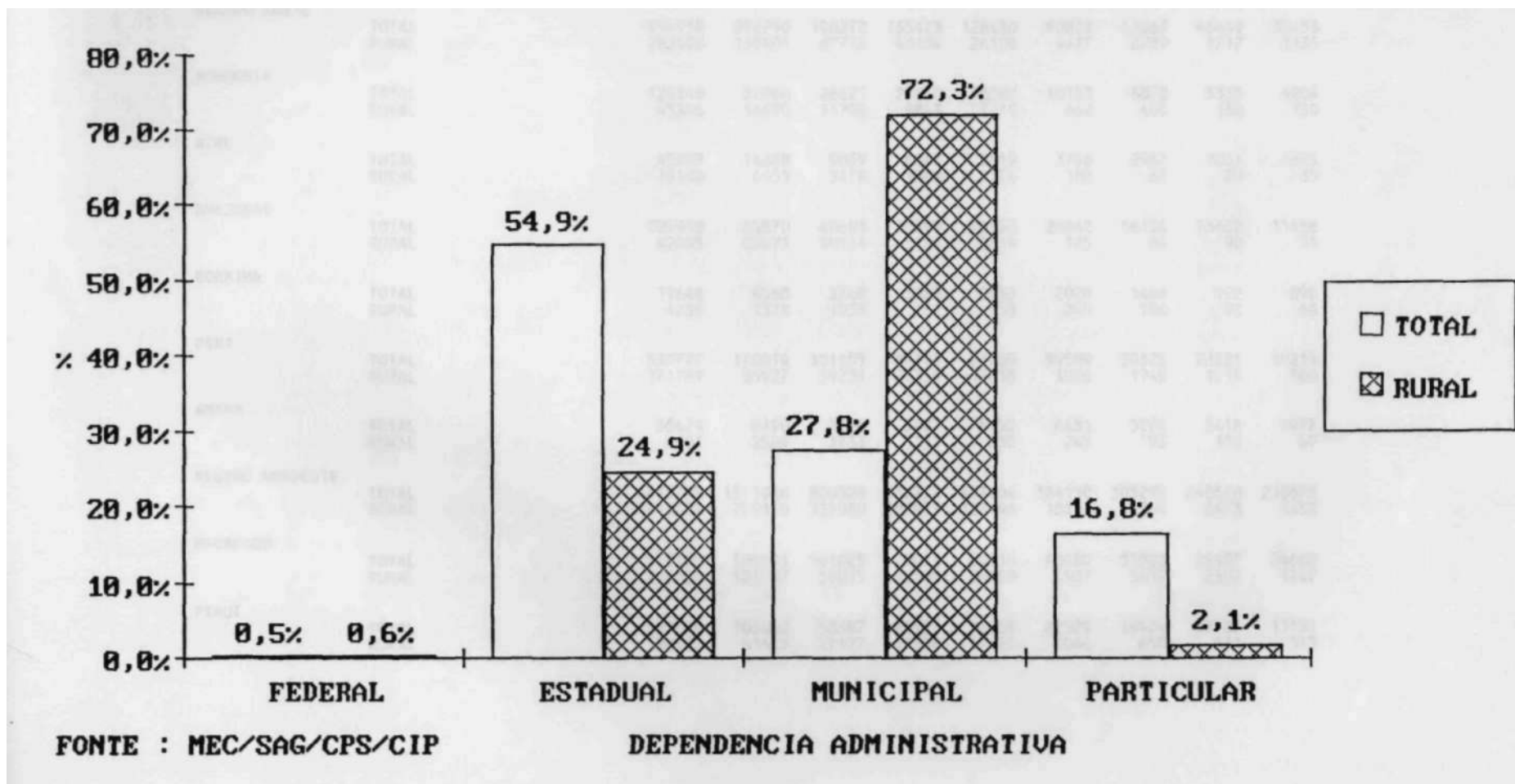
3. ALUNADO

4.3.9 - NUMERO DE ALUNOS APROVADOS, POR DEPENDÊNCIA ADMINISTRATIVA,
SEGUNDO A REGIÃO, A UNIDADE DA FEDERAÇÃO E LOCALIZAÇÃO - 1987

UNIDADE DA FEDERAÇÃO	LOCALIZAÇÃO	ALUNOS APROVADOS				
		TOTAL	DEPENDÊNCIA ADMINISTRATIVA			
			FEDERAL	ESTADUAL	MUNICIPAL	PARTICULAR
sao PAULO	TOTAL	3738235	-	2845991	354543	537701
	RURAL	161937		156876	1447	3614
REGIÃO SUL	TOTAL	2572582	2221	1437121	755807	377433
	RURAL	559789	684	181515	369913	7677
PARANÁ	TOTAL	1059872	458	591939	336419	131056
	RURAL	221877	289	42310	176314	2964
SANTA CATARINA	TOTAL	502906	1006	341935	101446	58519
	RURAL	134971	161	87419	46999	392
RIO GRANDE DO SUL	TOTAL	1009804	757	503247	317942	187858
	RURAL	202941	234	51786	146600	4321
REGIÃO CENTRO-OESTE	TOTAL	1221725	1625	783722	255477	180901
	RURAL	185896	193	45537	136975	3191
MATO GROSSO DO SUL	TOTAL	215225	167	128156	57187	29715
	RURAL	23125	167	3489	19031	438
MATO GROSSO	TOTAL	227620	10	145326	51051	31233
	RURAL	41915	10	3211	37763	931
GOIÁS	TOTAL	636200	466	412370	147239	78125
	RURAL	116338	16	34772	80181	1369
DISTRITO FEDERAL	TOTAL	142680	982	978/0		43828
	RURAI	4518		4065	-	453

FONTE: MEC/SAG/CPS/COORDENACAO DE INFORMAÇÕES PARA O PLANEJAMENTO

4.3.9.A - DISTRIBUIÇÃO PERCENTUAL DE APROVADOS NO 1. GRAU POR DEPENDÊNCIA ADMINISTRATIVA SEGUNDO A LOCALIZAÇÃO - BRASIL - 1987



4.3.10 - NUMERO DE ALUNOS APROVADOS POR SERIE, SEGUNDO A REGIÃO, A UNIDADE DA FEDERAÇÃO E LOCALIZAÇÃO - 1987

UNIDADE DA FEDERAÇÃO	LOCALI ZACAO	ALUNOS APROVADOS								
		TOTAL	SERIE							
			1.	2.	3.	4.	5.	6.	7.	8.
BRASIL	TOTAL	15785451	3557567	2683397	2513895	2168222	1629575	1282994	1039583	910218
	RURAL	3002684	1226586	692157	528126	380874	74078	46099	31069	23695
REGIÃO NORTE	TOTAL	994939	292790	190272	155473	128430	80803	61069	46649	39453
	RURAL	283498	135901	67775	43404	26300	4477	2789	1717	1135
RONDÔNIA	TOTAL	126118	32960	26621	21630	18387	10103	6878	5335	4204
	RURAL	45396	16090	11789	8843	7279	662	403	180	150
ACRE	TOTAL	45999	14388	9059	6447	5619	3798	2962	2051	1675
	RURAL	13138	6451	3470	1806	1176	108	63	29	35
AMAZONAS	TOTAL	224918	61870	42603	33399	24930	20862	16134	13632	11488
	RURAL	42055	23471	10514	5104	2614	125	84	90	53
RORAIMA	TOTAL	19648	4568	3768	3323	2633	2020	1446	992	898
	RURAL	4239	1378	1035	761	558	240	106	93	68
PARA	TOTAL	539777	170814	101155	84703	71709	39589	30375	22221	19211
	RURAL	171769	85927	39234	25759	13838	3096	1940	1215	760
AMAPÁ	TOTAL	38479	8190	7066	5971	5152	4431	3274	2418	1977
	RURAL	6901	2584	1733	1131	835	246	193	110	69
REGIÃO NORDESTE	TOTAL	4419798	1311066	800328	636773	517004	384130	303290	248528	218679
	RURAL	1415458	709170	322080	205917	132496	18173	12994	8473	6155
MARANHÃO	TOTAL	565107	190991	101928	79043	60810	43480	35088	29107	24660
	RURAL	235030	121097	50095	32085	20050	4537	3112	2307	1747
PIAUI	TOTAL	308070	106010	58387	45927	34035	22529	16924	13127	11131
	RURAL	122117	63615	27122	17390	11450	1066	650	511	313

3. ALUNADO

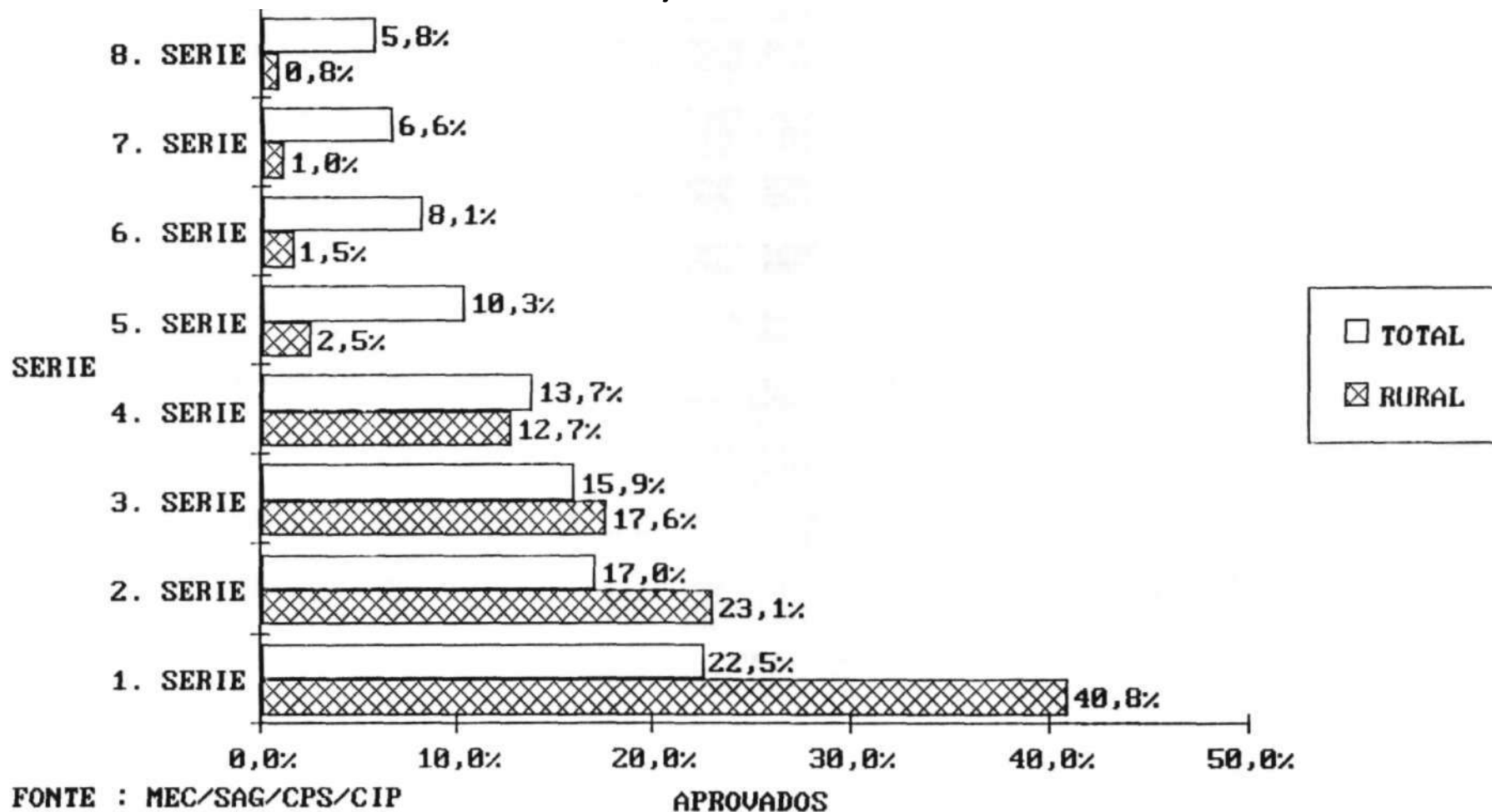
4.3.10 - NUMERO DE ALUNOS APROVADOS POR SERIE, SEGUNDO A REGIÃO, A UNIDADE DA FEDERAÇÃO E LOCALIZAÇÃO - 1987

UNIDADE DA FEDERAÇÃO	LOCALI- ZAÇÃO	ALUNOS APROVADOS								
		TOTAL	SERIE							
			1.	2.	3.	4.	5.	6.	7.	8.
CEARA										
	TOTAL	550049	143607	103696	81513	65438	49764	41179	33517	31335
	RURAL	149975	67064	38810	23880	14618	2402	1562	948	691
RIO GRANDE DO NORTE										
	TOTAL	248708	56685	45112	38044	32201	24752	19908	16899	15107
	RURAL	57380	22212	14811	10464	6983	1148	898	533	331
PARAÍBA										
	TOTAL	347581	109625	63685	49855	41034	26593	22258	17871	16660
	RURAL	112238	58522	25588	16128	11379	184	181	112	144
PERNAMBUCO										
	TOTAL	800903	192898	147797	122910	105903	76904	60542	50557	43392
	RURAL	196182	83792	48688	33873	23001	2898	1956	1144	830
ALAGOAS										
	TOTAL	246250	72323	45791	35534	29028	21628	16515	13583	11848
	RURAL	85182	40865	20247	12724	8260	1182	881	552	471
SERGIPE										
	TOTAL	145650	35720	26856	22458	18612	14279	11006	9067	7652
	RURAL	40063	15326	9814	7079	5198	973	689	590	394
BAHIA										
	TOTAL	1207480	403207	207076	161489	129943	104201	79870	64800	56894
	RURAL	417291	236677	86905	52294	31557	3783	3065	1776	1234
REGIÃO SUDESTE										
	TOTAL	6576407	1181370	1030022	1104009	975423	758755	604222	491568	431038
	RURAL	558043	167298	129813	126831	93872	15324	10877	8037	5991
MINAS GERAIS										
	TOTAL	1254323	123736	94355	284228	238739	171246	134238	110597	97184
	RURAL	249498	72542	51385	64578	46838	5510	3871	2760	2014
ESPIRITO S, NTO										
	TOTAL	302746	63370	57452	51278	44360	29284	22647	18252	16103
	RURAL	75162	21982	19052	15929	13104	1944	1316	1026	809
RIO DE JANEIRO										
	TOTAL	1281103	233719	217554	200793	178006	153149	118393	95963	83526
	RURAL	71446	19499	17223	13961	11250	3569	2536	2013	1395

UNIDADE DA FEDERAÇÃO	LOCALI- ZAÇÃO	ALUNOS APROVADOS								
		TOTAL	SERIE							
			1.	2.	3.	4.	5.	6.	7.	8.
SAO PAULO	TOTAL	3738235	760545	660661	567710	514318	405076	328944	266756	234225
	RURAL	161937	53275	42153	32363	22600	4301	3154	2238	1773
REGI30 SUL	TOTAL	2572582	495445	464227	423686	379956	273851	212751	172011	150655
	RURAL	559789	141005	130278	118382	103420	31104	16073	10679	8768
PARANÁ	TOTAL	1059872	209866	193377	175899	157300	110127	86325	68666	58312
	RURAL	221877	59812	53669	47702	41163	7369	5689	3632	2041
SANTA CATARINA	TOTAL	502906	98212	91995	84726	77220	48881	38780	32509	30583
	RURAL	134971	34020	32128	29552	26394	4700	3429	2544	2204
RIO GRANDE DO SUL	TOTAL	1009804	187367	178855	163061	145436	114843	87646	70836	61760
	RURAL	202941	47253	44481	41128	35863	19035	6955	4503	3723
REGIÃO CENTRO-OESTE	TOTAL	1221725	276896	198548	193954	167409	132036	101662	80827	70393
	RURAL	185896	73132	42211	33592	24786	5000	3366	2163	1646
MATO GROSSO DO SUL	TOTAL	215225	45577	40082	34888	29130	22299	17207	13905	12137
	RURAL	23125	7824	5986	4673	3539	469	281	189	164
MATO GROSSO	TOTAL	227620	52843	43478	36427	30227	23398	17157	13177	10913
	RUPAL	41915	15180	10819	8151	5931	863		710	184
GOIÁS	TOTAL	636200	171164	108412	93417	81105	63149	48112	38078	32763
	RURAL	116338	50128	25387	19428	14216	2901	2000	1282	996
DISTRITO FEDERAL	TOTAL	142680	7312	6576	29222	26947	23190	19186	15667	14580
	RURAL	4518	-	19	1340	1100	767	617	373	302

FONTE: MEC/SAG/CPS/COORDENACAO DE INFORMACOES PARA O PLANEJAMENTO

4.3.18.A - DISTRIBUIÇÃO PERCENTUAL DOS ALUNOS APROVADOS DE 1. GRAU POR SERIE E LOCALIZAÇÃO - BRASIL - 1987



3. ALUNADO

t.3.11 - NUMERO DE ALUNOS REPROVADOS, POR DEPENDENCIA ADMINISTRATIVA,
SEGUNDO A REGIÃO, A UNIDADE DA FEDERAÇÃO E LOCALIZAÇÃO - 1987

UNIDADE DA FEDERAÇÃO	LOCALIZAÇÃO	ALUNOS REPROVADOS				
		TOTAL	DEPENDENCIA ADMINISTRATIVA			
			FEDERAL	ESTADUAL	MUNICIPAL	PARTICULAR
BRASIL	TOTAL	5139102	26153	2878071	1820528	414350
	RURAL	1274045	7726	261647	983067	21605
REGIÃO NORTE	TOTAL	397696	19965	205135	150101	22495
	RURAL	134965	4993	39601	88943	1428
RONDÔNIA	TOTAL	48387	39	11834	35271	1243
	RURAL	20971	39	500	20317	115
ACRE	TOTAL	19353	24	14882	3905	542
	RURAL	7365		4807	2507	51
AMAZONAS	TOTAL	90718	216	52600	33121	4781
	RURAL	20520		9	20460	51
RORAIMA	TOTAL	7604	7580	-	4	20
	RURAL	2295	2291		4	
PARA	TOTAL	217898	535	125819	76067	15477
	RURAL	80677	3	34285	45265	1124
AMAPÁ	TOTAL	13736	11571	-	1733	432
	RURAL	3137	2660		390	87
REGIÃO NORDESTE	TOTAL	1779636	3607	757007	857135	161787
	RURAL	683495	2128	63362	603011	14994
MARANHÃO	TOTAL	176447	1164	55650	102622	17011
	RURAL	77587	737	5294	70148	1408
PIAUÍ	TOTAL	172657	452	75456	87041	9708
	RURAL	88886	161	11039	77059	627

3. ALUNADO
 4.3.11 - NUMERO DE ALUNOS REPROVADOS, POR DEPENDÊNCIA ADMINISTRATIVA,
 SEGUNDO A REGIÃO, A UNIDADE DA FEDERAÇÃO E LOCALIZAÇÃO - 1987

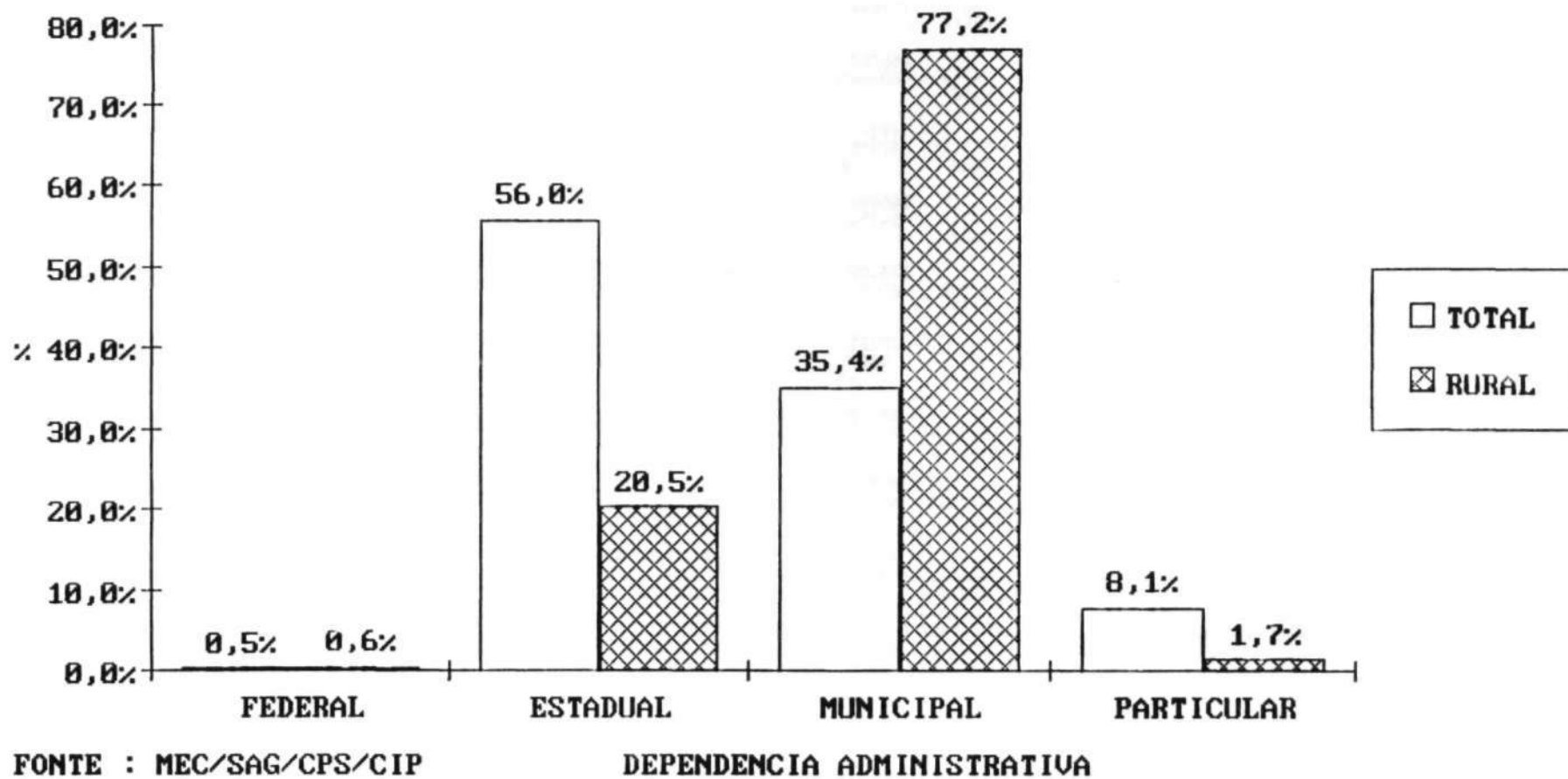
UNIDADE DA FEDERAÇÃO	LOCALIZAÇÃO	ALUNOS REPROVADOS				
		TOTAL	DEPENDÊNCIA ADMINISTRATIVA			
			FEDERAL	ESTADUAL	MUNICIPAL	PARTICULAR
CEARA	TOTAL	178278	622	69164	79797	28695
	RURAL	56629	80	2582	53182	785
RIO GRANDE DO NORTE	TOTAL	135641		61007	61115	13519
	RURAL	51366		11201	39575	590
PARAÍBA	TOTAL	114214	102	47949	55803	10360
	RURAL	34744	65	3602	30860	217
PERNAMBUCO	TOTAL	336520	458	152737	153360	29965
	RURAL	111865	290	5692	100675	5208
ALAGOAS	TOTAL	127019		47700	64816	14503
	RURAL	52529		5860	41804	4865
SERGIPE	TOTAL	90442	39	39564	42713	8126
	RURAL	40450	39	7516	32554	341
BAHIA	TOTAL	448418	770	207780	209968	29900
	RURAL	169439	756	10576	157154	953
REGião SUDESTE	TOTAL	1950790	1645	1289509	501295	158341
	RURAL	238408	78	101084	134618	2628
MINAS GERAIS	TOTAL	465689	253	266553	171285	.7598
	RURAL	128727	55	15749	111861	1062
ESPIRITO SANTO	TOTAL	61353	23	61804	.4592	4' 34
	RURAL	25969	23	2118a	4654	.04
RIO DE JANEIRO	TOTAL	427171	1369	146606	206810	72386
	RURAL	40408		21898	17585	925

4.3.11 - NUMERO DE ALUNOS REPROVADOS, POR DEPENDÊNCIA ADMINISTRATIVA,
SEGUNDO A REGIÃO, A UNIDADE DA FEDERAÇÃO E LOCALIZAÇÃO - 1987

UNIDADE DA FEDERAÇÃO	LOCALIZAÇÃO	ALUNOS REPROVADOS				
		TOTAL	DEPENDÊNCIA ADMINISTRATIVA			
			FEDERAL	ESTADUAL	MUNICIPAL	PARTICULAR
SAO PAULO	TOTAL	976577	-	814546	108608	53423
	RURAL	43304		42249	518	537
REGIÃO SUL	TOTAL	634571	515	364211	221581	48264
	RURAL	151949	326	42674	107194	1755
PARANÁ	TOTAL	268702	164	160709	92145	15684
	RURAL	60444	141	9223	50384	696
SANTA CATARINA	TOTAL	119375	210	83533	30313	5319
	RURAL	37353	85	22064	15135	69
RIO GRANDE DO SUL	TOTAL	246494	141	119969	99123	27261
	RURAL	54152	100	11387	41675	990
REGIÃO CENTRO-OESTE	TOTAL	376409	421	262209	90316	23463
	RURAL	65228	201	14926	49301	800
MATO GROSSO DO SUL	TOTAL	77021	179	50123	22277	4442
	RURAL	9389	179	1174	7944	92
MATO GROSSO	TOTAL	68752	4	44652	18015	6081
	RURAL	15030	4	918	13906	202
GOIÁS	TOTAL	183781		125025	50024	8618
	RURAL	39388	18	11476	27451	443
DISTRITO FEDERAL	TOTAL	46855	124	42409		4322
	RURAL	1421		1358	-	63

FONTE: MEC/SAG/CPS/COORDENACAO DE INFORMAÇÕES PARA O PLANEJAMENTO

4.3.11.A - DISTRIBUIÇÃO PERCENTUAL DE REPROVADOS NO 1. GRAU POR DEPENDÊNCIA ADMINISTRATIVA SEGUNDO A LOCALIZAÇÃO - BRASIL - 1987



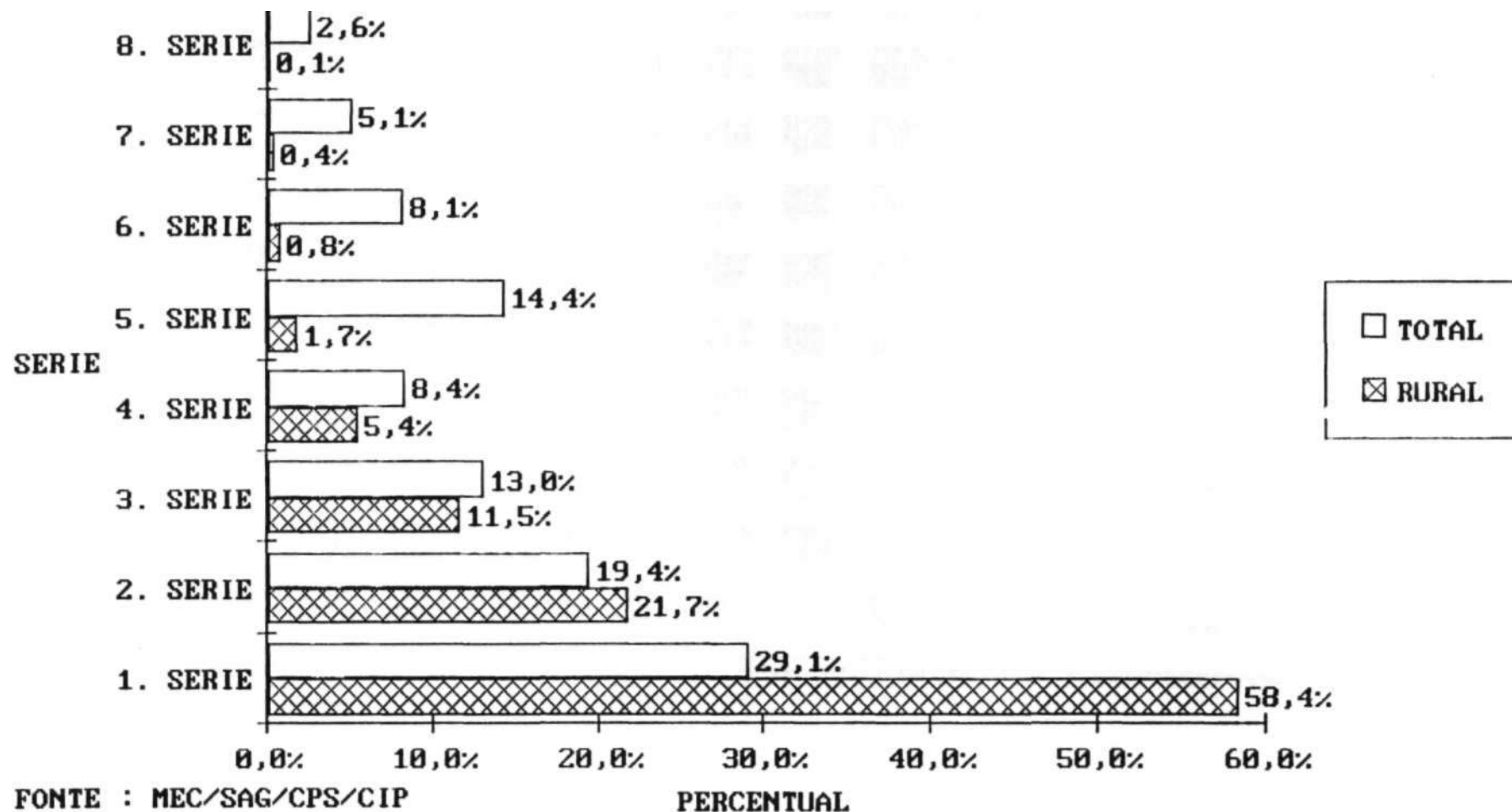
UNIDADE DA FEDERAÇÃO	LOCALI- ZAÇÃO	ALUNOS REPROVADOS								
		TOTAL	SERIE							
			1.	2.	3.	4.	5.	6.	7.	8.
BRASIL	TOTAL	5139102	1493246	999511	665962	429749	738024	417545	260713	134352
	RURAL	1274045	743570	276616	146876	68803	22092	9763	4567	1750
REGIÃO NORTE	TOTAL	397696	177965	70019	44872	26256	38750	20703	12329	6802
	RURAL	134965	92386	23929	11321	4773	1466	681	312	97
RONDÔNIA	TOTAL	48387	23864	7795	4695	3019	4643	2501	1251	619
	RURAL	20971	14630	3748	1628	699	165	72	25	4
ACRE	TOTAL	19353	9437	3300	1958	1261	1733	889	527	248
	RURAL	7365	5238	1281	573	223	23	13	14	
AMAZONAS	TOTAL	90718	35578	17907	10522	5871	9700	5118	3896	2126
	RURAL	20520	14134	4164	1567	585	39	21	7	3
RORAIMA	TOTAL	7604	2779	1297	935	715	1057	482	227	112
	RURAL	2295	1415	458	237	107	56	14	5	3
PARA	TOTAL	217898	101855	37412	24903	14388	19592	10821	5623	3304
	RURAL	80677	55225	13572	6947	3015	1075	525	234	84
AMAPÁ	TOTAL	13736	4452	2308	1859	1002	2025	892	805	393
	RURAL	3137	1744	706	369	144	108	36	27	3
REGIÃO MORDESTE	TOTAL	1779636	734876	331871	210424	133030	171368	95579	65934	36554
	RURAL	683495	432087	138537	70088	31641	6156	2858	1500	628
MARANHÃO	TOTAL	176447	77572	34455	20667	11536	14266	8415	6038	3498
	RURAL	77587	49135	15212	7641	3312	1171	603	348	16'
PIAUÍ	TOTAL	172657	84201	33933	18319	14561	10832	5676	3359	1776
	RURAL	88886	59583	17225	7805	3569	415	176	87	26

UNIDADE DA FEDERAÇÃO	LOCAL I ZACAO	ALUNOS REPROVADOS								
		TOTAL	SERIE							
			1.	2.	3.	4.	5.	6.	7.	8.
CEARA										
	TOTAL	178278	65574	35144	22999	15505	17569	10406	6954	4127
	RURAL	56629	32445	13419	6631	3238	453	229	163	51
RIO GRANDE DO NORTE										
	TOTAL	135641	53557	26628	16670	10204	14615	7184	4364	2419
	RURAL	51366	30239	11504	5818	2851	567	249	101	37
PARALBA										
	TOTAL	114214	46548	20797	12910	7358	11740	7179	4857	2825
	RURAL	34744	22072	7081	3675	1737	90	54	24	11
PERNAMBUCO										
	TOTAL	336520	111746	66767	46339	29892	40396	21173	12936	7271
	RURAL	111865	63291	25753	14478	6438	1171	414	214	106
ALAGOAS										
	TOTAL	127019	56800	25754	14233	8439	10098	5827	3743	2125
	RURAL	52529	32830	11131	5303	2253	569	278	107	58
SERGIPE										
	TOTAL	90442	43154	16986	9257	6556	6837	3887	2313	1452
	RURAL	40450	25596	8285	3870	1784	451	265	140	59
BAHIA										
	TOTAL	448418	195724	71407	49030	28979	45015	25832	21370	11061
	RURAL	169439	116896	28927	14867	6459	1269	590	316	115
REGIÃO SUDESTE										
	TOTAL	1950790	269840	451594	291906	175587	365588	209267	126279	60729
	RURAL	238408	102559	70690	39359	15737	5720	2611	1275	457
MINAS GERAIS										
	TOTAL	465689	90113	34347	90465	40044	93755	57012	35542	18411
	RURAL	128727	69684	24090	22497	1693	2183	986	423	171
ESPIRITO SANTO										
	TOTAL	81353	29225	13624	9559	565	10455	6308	4330	2157
	RURAL	25969	14747	5846	3141	1369	498	205	126	37
RIO DE JANEIRO										
	TOTAL	427171	114442	734155	57353	42266	66497	38138	23300	11720
	RURAL	40408	17826	10305	5823	3200	1739	867	488	160

UNIDADE DA FEDERAÇÃO	LOCALI ZAÇÃO	TOTAL	ALUNOS REPROVADOS							
			SERIE							
			1.	2.	3.	4.	5.	6.	7.	8.
SÃO PAULO	TOTAL	976577	36060	330168	134529	81582	194881	107809	63107	28441
	RURAL	43304	302	30449	7898	2475	1300	553	238	89
REGIÃO SUL	TOTAL	634571	194116	92405	73075	65526	99431	57466	34425	18127
	RURAL	151949	77169	31032	18722	13051	7193	3030	1246	506
PARANA	TOTAL	268702	82817	42476	32485	18374	48020	25699	13016	5815
	RURAL	6044	34133	12674	7355	3166	1952	848	242	74
SANTA CATARINA	TOTAL	119375	36269	19314	15124	13564	16550	8331	6134	4089
	RURAL	37353	17482	8401	5045	3699	1483	668	376	199
RIO GRANDE DO SUL	TOTAL	246494	75030	30615	25466	33588	34861	23436	15275	8223
	RURAL	54152	25554	9957	6322	6186	3758	1514	628	233
REGIÃO CENTRO-OESTE	TOTAL	376409	116449	53622	45685	29350	62887	34530	21746	12140
	RURAL	65228	39369	12428	7386	3601	1557	583	234	70
MATO GROSSO DO SUL	TOTAL	77021	22347	12172	8904	5993	14098	7219	4031	2257
	RURAL	9389	5662	1993	1059	461	142	53	13	6
MATO GROSSO	TOTAL	68752	24636	12168	8813	5022	9740	4738	2325	1310
	RURAL	15030	9181	3319	1578	658	206	67	18	3
GOIAS	TOTAL	183781	69096	29003	20790	12981	25273	14132	8321	4185
	RURAL	39388	24526	7115	4354	2168	766	293	132	34
DISTRITO FEDERAL	TOTAL	46855	370	279	7178	1354	13776	8441	7069	4388
	RURAL	1421		1	395	314	443	170	71	27

FONTE: MEC/SAG/CPS/COORDENACAO DE INFORMAÇÕES PARA O PLANEJAMENTO

4.3.12.A - DISTRIBUIÇÃO PERCENTUAL DOS ALUNOS REPROVADOS DE 1. GRAU POR SERIE E LOCALIZAÇÃO - BRASIL - 1987



3. ALUNADO

4.3.13 - NUMERO DE CONCLUINTEES POR DEPENDENCIA ADMINISTRATIVA,
SEGUNDO A REGIÃO, A UNIDADE DA FEDERAÇÃO E LOCALIZAÇÃO - 1987

UNIDADE FEDERAÇÃO	LOCALIZAÇÃO	CONCLUINTEES				
		TOTAL	DEPENDENCIA ADMINISTRATIVA			
			FEDERAL	ESTADUAL	MUNICIPAL	PARTICULAR
BRASIL	TOTAL	914895	6632	588594	102916	216753
	RURAL	24020	283	14679	6291	2767
REGIÃO NORTE	TOTAL	39479	3297	24391	4009	7782
	RURAL	1135	119	558	303	155
RONDÔNIA	TOTAL	4205	-	1446	2399	360
	RURAL	150			139	11
ACRE	TOTAL	1675	-	1176	268	231
	RURAL	35		35		
AMAZONAS	TOTAL	11488	272	8970	312	1934
	RURAL	53			9	44
RORAIMA	TOTAL	908	908	-	-	-
	RURAL	68	68			
PARA	TOTAL	19226	394	12799	846	5187
	RURAL	760		523	147	90
AMAPÁ	TOTAL	1977	1723	-	184	70
	RURAL	69	51		8	10
REGISTO NORDESTE	TOTAL	220379	1148	122716	28483	68032
	RURAL	6293	156	2401	2369	1367
MARANHÃO	TOTAL	24660	523	11136	3616	9385
	RURAL	1747	45	758	460	484
PIAUI	TOTAL	11131	19	5642	581	4889
	RURAL	313		54	98	161

4.3.13 - NUMERO DE CONCLUINTEs POR DEPENDÊNCIA ADMINISTRATIVA,
SEGUNDO A REGIÃO, A UNIDADE DA FEDERAÇÃO E LOCALIZAÇÃO - 1987

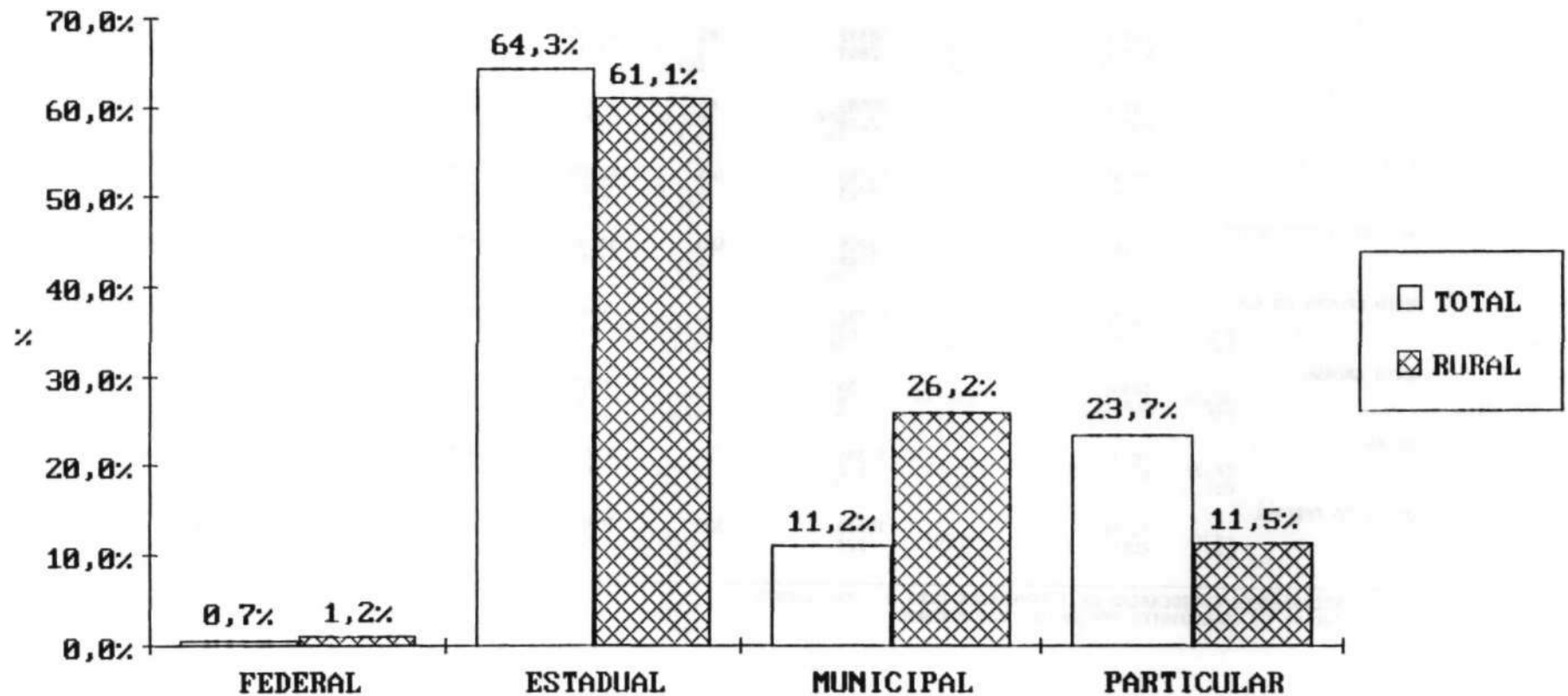
UNIDADE DA FEDERAÇÃO	LOCALIZAÇÃO	CONCLUINTEs				
		TOTAL	DEPENDÊNCIA ADMINISTRATIVA			
			FEDERAL	ESTADUAL	MUNICIPAL	PARTICULAR
CEARA	TOTAL	31618	356	14381	4627	12254
	RURAL	716		152	518	46
RIO GRANDE DO NORTE	TOTAL	15073	-	8251	2911	3911
	RURAL	331		150	162	19
PARAIBA	TOTAL	16709	-	9896	1292	5521
	RURAL	158		137	21	
PERNAMBUCO	TOTAL	44046	118	27326	5730	10872
	RURAL	914	43	316	517	38
ALAGOAS	TOTAL	11848	-	5501	1479	4868
	RURAL	471		195	55	221
SERGIPE	TOTAL	7652	44	4679	619	2310
	RURAL	394	44	212	83	55
BAHIA	TOTAL	57642	88	35904	7628	14022
	RURAL	1249	24	427	455	343
REGIÃO SUDESTE	TOTAL	431587	1513	275083	56741	98250
	RURAL	6059	8	4227	1053	771
MINAS GERAIS	TOTAL	96972	99	70087	7553	19233
	RURAL	2014	8	1194	652	160
ESPIRITO SANTO	TOTAL	16572	-	10905	2133	3134
	RURAL	872		731	62	79
RIO DE JANEIRO	TOTAL	83818	1414	20297	26273	31,834
	RURAL	1400		775	332	293

4.3.13 - NUMERO DE CONCLUINTEs POR DEPENDÊNCIA ADMINISTRATIVA,
SEGUNDO A REGIÃO, A UNIDADE DA FEDERAÇÃO E LOCALIZAÇÃO - 1987

UNIDADE DA FEDERAÇÃO	LOCALIZAÇÃO	CONCLUINTEs				
		TOTAL	DEPENDÊNCIA ADMINISTRATIVA			
			FEDERAL	ESTADUAL	MUNICIPAL	PARTICULAR
SÃO PAULO	TOTAL	234225	-	173794	20782	39649
	RURAL	1773		1527	7	239
REGIÃO SUL	TOTAL	150655	314	113117	8448	28776
	RURAL	8768		6197	2168	403
PARANÁ	TOTAL	58312	85	46851	2735	8641
	RURAL	2841		1914	717	210
SANTA CATARINA	TOTAL	30583	84	24078	1532	4889
	RURAL	2204		1994	166	44
RIO GRANDE DO SUL	TOTAL	61760	145	42188	4181	15246
	RURAL	3723		2289	1285	149
REGIÃO CENTRO-OESTE	TOTAL	72795	360	53287	5235	13913
	RURAL	1765		1296	398	71
MATO GROSSO DO SUL	TOTAL	12137	-	8151	1471	2515
	RURAL	164		140	24	
MATO GROSSO	TOTAL	11236	-	9020	334	1882
	RURAL	329		53	239	37
GOIÁS	TOTAL	34384	57	25227	3430	5670
	RURAL	996		827	135	34
DISTRITO FEDERAL	TOTAL	15038	303	10889	-	3846
	RURAL	276		276		

FONTE: MEC/SAG/CPS/COORDENAÇÃO DE INFORMAÇÕES PARA O PLANEJAMENTO
 NOTA = INCLUI OS CONCLUINTEs POR REGIME NAO SERIADO.

4.3.13.A - DISTRIBUIÇÃO PERCENTUAL DO NUMERO DE CONCLUINTEs DE 1. GRAU POR DEPENDÊNCIA ADMINISTRATIVA SEGUNDO A LOCALIZAÇÃO - BRASIL - 1987



FONTE : MEC/SAG/CPS/CIP

DEPENDENCIA ADMINISTRATIVA

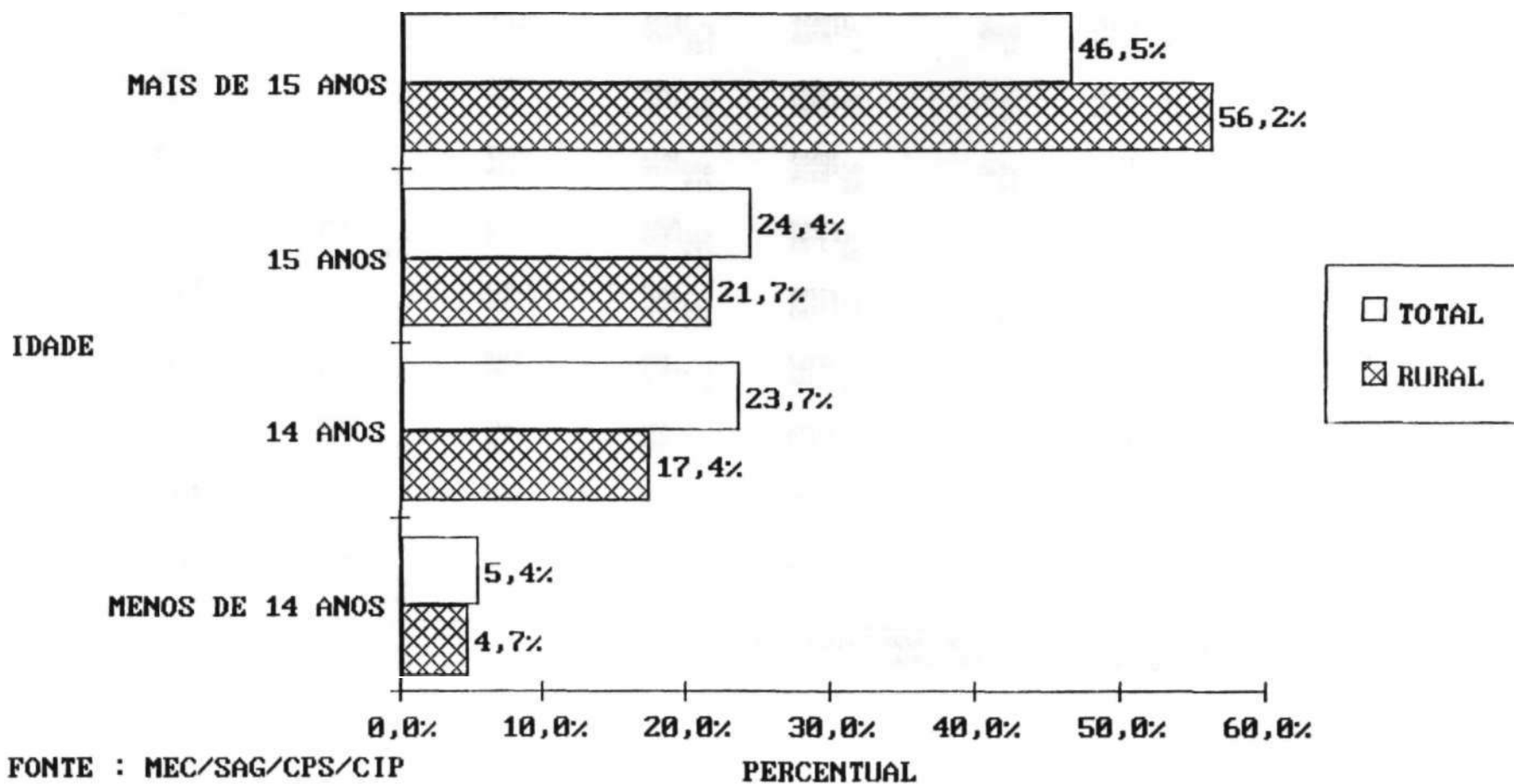
DA FEDERAÇÃO	LOCALIZAÇÃO	IDADE				
		TOTAL	IDADE			
			MENOS DE 14 ANOS	14 ANOS	15 ANOS	MAIS DE 15 ANOS
BRASIL	TOTAL	914895	49162	216490	223655	425588
	RURAL	24020	1126	4186	5215	13493
RFGIÃO NORTE	TOTAL	39479	1284	5064	7671	25460
	RURAL	1135	24	81	143	887
RONDÔNIA	TOTAL	4205	175	619	935	2476
	RURAL	150	4	12	14	120
ACRE	TOTAL	1675	57	227	257	1134
	RURAL	35	1	1	1	32
AMAZONAS	TOTAL	11488	203	988	1837	8460
	RURAL	53			6	47
RORAIMA	TOTAL	908	27	93	141	647
	RURAL	68		4	7	57
PARA	TOTAL	19226	737	2782	4100	11607
	RURAL	760	16	56	108	580
AMAPÁ	TOTAL	1977	85	355	401	1136
	RURAL	69	3	8	7	51
REGIÃO NORDESTE	TOTAL	220379	7435	28486	42486	141972
	RURAL	6293	201	441	893	4758
MARANHÃO	TOTAL	24660	672	3512	5183	15293
	RURAL	1747	81	•30	268	1268
PIAUI	TOTAL	11131	287	1777	2085	7382
	RURAL	313	16	46	46	205

UNIDADE DA FEDERAÇÃO	LOCALIZAÇÃO	CONCLUINTEs				
		TOTAL	IDADE			
			MENOS DE 14 ANOS	14 ANOS	15 ANOS	MAIS DE 15 ANOS
CEARA	TOTAL	31618	1121	3853	6052	20592
	RURAL	716	10	33	117	556
RIO GRANDE DO NORTE	TOTAL	15073	459	2018	2569	9977
	RURAL	331	4	17	33	277
PARAIBA	TOTAL	16709	620	1919	2992	11178
	RURAL	158	9	14	15	120
PERNAMBUCO	TOTAL	44046	1450	6439	9104	27053
	RURAL	914	22	91	154	647
ALAGOAS	TOTAL	11848	436	1655	2365	7392
	RURAL	471	40	24	55	352
SERGIPE	TOTAL	7652	138	850	1400	5264
	RURAL	394		12	29	353
BAHIA	TOTAL	57642	2252	6613	10736	37841
	RURAL	1249	19	74	176	980
REGIÃO SUDESTE	TOTAL	31587	20239	120201	119489	171658
	RURAL	6059	326	1275	1575	2883
MINAS GERAIS	TOTAL	96972	2769	21501	25570	47132
	RURAL	2014	58	353	588	1015
ESPIRITO SANTO	TOTAL	16572	1432	188	4303	6649
	RURAL	872	89	157	201	425
RIO DE JANEIRO	TOTAL	83818	7254	22753	23418	30393
	RURAL	1400	108	267	315	710

UNIDADE DA FEDERAÇÃO	LOCALIZAÇÃO	CONCLUINTES				
		TOTAL	IDADE			
			MENOS DE 14 ANOS	14 ANOS	15 ANOS	MAIS DE 15 ANOS
SÃO PAULO	TOTAL	234225	8784	71759	66198	87484
	RURAL	1773	71	498	471	733
REGIÃO SUL	TOTAL	150655	14535	47927	37907	50286
	RURAL	8768	429	2185	2296	3858
PARANÁ	TOTAL	58312	4855	17381	14097	21979
	RURAL	2841	48	434	538	1821
SANTA CATARINA	TOTAL	30583	1615	12033	9722	7213
	RURAL	2204	79	716	788	621
RIO GRANDE DO SUL	TOTAL	61760	8065	18513	14088	21094
	RURAL	3723	302	1035	970	1416
REGIÃO Centro-Oeste	TOTAL	72795	5669	14812	16102	36212
	RURAL	1765	146	204	308	1107
MATO GROSSO DO SUL	TOTAL	12137	806	2340	2812	6179
	RURAL	164	6	32	33	93
MATO GROSSO	TOTAL	11236	594	1669	2693	6280
	RURAL	329	105	38	44	142
GOIAS	TOTAL	34384	2806	6507	7095	17976
	RURAL	996	26	79	177	714
DISTRITO FEDERAL	TOTAL	15038	1463	4296	3502	5777
	RURAL	276	9	55	54	158

FONTE: MEC/SAG/CPS/COORDENACAO DE INFORMAÇÕES PARA O PLANEJAMENTO
 NOTA INCLUI OS CONCLUINTES POR REGIME NÃO SERIADO.

4.3.14.A - DISTRIBUIÇÃO PERCENTUAL DO NUMERO DE CONCLUINTES DE 1. GRAU POR IDADE SEGUNDO A LOCALIZAÇÃO - BRASIL - 1987



4.4.1 - NUMERO DE TURMAS POR SERIE, SEGUNDO A REGIÃO, A UNIDADE DA FEDERAÇÃO E LOCALIZAÇÃO - 1988

UNIDADE DA FEDERAÇÃO	LOCA- LIZA- CAO	TURMAS										
		TOTAL	SERIE									
			1.	2.	3.	4.	5.	6.	7.	8.	MULTI- SERIADAS	NAO SERIADAS
BRASII	TOTAL	781235	134510	138311	103134	88913	89057	65735	52177	42300	34398	32700
	RURAL	120111	31402	17688	12123	10377	4809	3344	2575	2076	31547	4170
REGIÃO NORTE	TOTAL	42531	11713	7292	5868	4814	4486	3121	2276	1807	1119	35
	RURAL	6895	2326	1187	837	707	322	217	141	104	1052	2
RONDÔNIA	TOTAL	5115	1315	867	694	577	646	436	312	237	29	2
	RURAL	752	220	149	108	95	68	43	28	17	22	2
ACRE	TOTAL	2015	543	346	254	214	202	144	111	85	116	-
	RURAL	323	90	48	25	23	12	6	4	3	112	-
AMAZONAS	TOTAL	10618	2689	1815	1421	1098	1254	883	694	550	214	-
	RURAL	560	193	71	39	30	6	6	4	5	206	-
RORAIMA	TOTAL	1068	242	176	151	134	124	90	63	56	32	-
	RURAL	235	52	38	32	29	19	15	9	9	32	-
PARA	TOTAL	21768	6491	3742	3064	2554	2045	1407	973	781	704	7
	RURAL	4651	1655	789	573	480	199	139	90	65	661	-
AMAPA	TOTAL	1947	433	346	284	237	215	161	123	98	24	26
	RURAL	374	116	92	60	50	18	8	6	5	19	-
REGIÃO NORDESTE	TOTAL	213233	56432	35796	279P7	23438	20482	14734	11857	9642	11803	1022
	RURAL	51724	18858	9060	5522	4377	1186	851	665	495	10500	61
MARANHÃO	TOTAL	25765	8434	4171	3231	2696	1898	1464	1192	976	1702	1
	RURAL	9967	4346	1535	998	791	235	170	139	114	1639	-
PIAUI	TOTAL	17122	5560	3033	2106	1852	1269	850	626	476	1350	-
	RURAL	5917	2470	996	557	432	56	40	28	22	1316	-

UNIDADE DA FEDERAÇÃO	LOCA- LIZA- CAO	TURMAS										
		TOTAL	SERIE									
			1.	2.	3.	4.	5.	6.	7.	8.	MULTI- SERIADAS	NAO SERIADAS
CEARA	TOTAL	28690	7109	5254	4061	3331	2622	2040	1677	1360	119b	38
	RURAL	7281	2303	1567	1042	772	198	151	106	72	1062	8
RIO GRANDE DO NORTE	TOTAL	15247	3684	2618	2038	1753	1708	1184	938	790	534	-
	RURAL	3244	1044	640	425	340	105	75	59	46	510	-
PARAÍBA	TOTAL	17756	4509	3014	2237	1883	1566	1131	948	795	1666	7
	RURAL	4732	1603	783	430	334	21	15	13	12	1518	3
PERNAMBUCO	TOTAL	36628	8063	6206	4995	4274	4329	2957	2301	1849	1556	98
	RURAL	5853	1748	1061	664	555	204	139	103	73	1282	24
ALAGOAS	TOTAL	11148	3235	2007	1450	1172	987	730	551	459	557	-
	RURAL	3244	1254	627	384	288	66	42	32	19	532	-
SERGIPE	TOTAL	8923	2597	1506	998	939	822	587	479	390	605	-
	RURAL	2696	1089	514	231	189	37	28	23	20	565	-
BAHIA	TOTAL	51954	13241	7987	6811	5538	5281	3/91	3145	25.7	2635	978
	RURAL	8790	3001	1337	841	676	264	191	162	117	2175	26
REGIÃO SUDESTE	TOTAL	332308	28393	67992	44705	38493	40752	30556	24102	19384	9691	28240
	RURAL	29293	4518	3836	2855	2557	961	732	583	491	8939	3821
MINAS GERAIS	TOTAL	90771	5250	3366	11289	9514	9683	7071	5541	4373	6579	28105
	RURAL	17797	2657	1384	1519	13E3	320	235	192	152	6139	3816
ESPIRITO SANTO	TOTAL	14751	2986	2218	1859	1667	1591	1214	962	797	1424	3
	RURAL	3251	634	381	172	238	129	104	85	75	1330	3
RIO DE JANEIRO	TOTAL	60348	13399	10194	8-99	7363	6640	5169	3994	3270	1688	132
	RURAL	5144	1198	853	557	479	203	151	126	105	1470	2

UNIDADE DA FEDERAÇÃO	LOCA- LIZA- ÇÃO	TURMAS												
		TOTAL	SERIE										MULTI- SERIADAS	NAO SERIADAS
			1.	2.	3.	4.	5.	6.	7.	8.				
SÃO PAULO	TOTAL	166438	6758	52214	23028	19949	22838	17102	13605	10944	-	-		
	RURAL	3101	29	1218	507	457	309	242	180	159				
REGIÃO SUL	TOTAL	129784	24998	18444	16375	15022	15658	11795	9597	7994	9843	58		
	RURAL	25137	4106	2671	2093	2048	1956	1265	969	816	9211	2		
PARANÁ	TOTAL	47158	9196	7079	6156	5336	6165	4436	3426	2757	2607	-		
	RURAL	7222	1388	896	627	545	440	355	301	242	2428			
SANTA CATARINA	TOTAL	23464	4417	3348	2895	2754	2884	2206	1899	1666	1395	-		
	RURAL	4303	716	543	409	409	334	257	223	188	1224			
RIO GRANDE DO SUL	TOTAL	59162	11385	8017	7324	6932	6609	5153	4272	3571	5841	58		
	RURAL	13612	2002	1232	1057	1094	1182	653	445	386	5559	2		
REGIÃO CENTRO-OESTE	TOTAL	63379	12974	8787	8259	7146	7679	5529	4345	3473	1942	3245		
	RURAL	7062	1594	934	766	688	384	279	217	170	1746	284		
MATO GROSSO DO SUL	TOTAL	12761	2582	1895	1542	1309	1513	1090	873	690	1267	-		
	RURAL	1924	268	146	83	83	47	32	25	19	1221			
MATO GROSSO	TOTAL	12367	2931	2106	1675	1390	1539	1077	812	641	194	2		
	RURAL	1443	401	284	209	185	95	54	38	26	151			
GOIÁS	TOTAL	28723	7162	4507	3791	3357	3460	2448	1924	1544	461	69		
	RURAL	3133	925	504	395	352	198	162	129	104	357	7		
DISTRITO FEDERAL	TOTAL	9528	299	279	1251	1090	1167	914	736	598	20	3174		
	RURAL	562			79	68	44	31	25	21	17	277		

FONTE: MEC/SAG/CPS/COORDENACAO DE INFORMACOES PARA O PLANEJAMENTO

Chefe da Coordenação de Informações para o Planejamento
CARLOS EDUARDO MORENO SAMPAIO

Chefe da Divisão de Levantamentos e Disseminação
JORGE RONDELLI DA COSTA

Secretárias

LÍDIA FERRAZ
SUSANA MARIA GUSMÃO VILAR

Setor de Preparação e Controle dos Levantamentos do Ensino Fundamental, Médio, Educação Especial, Supletivo e Financeiro

LINDBERG GOMES DE BRITO - *Chefe de Setor*
MARIA DA GLÓRIA RODRIGUES ALVES
FERNANDO RUBENS BRANDÃO BARROS
NORMA SUELY DA COSTA CONCEIÇÃO
ZELIA MARIA DE JESUS

Setor de Preparação e Controle dos Levantamentos do Ensino Superior

MARIA DAS DORES PEREIRA ROSA - *Chefe de Setor*
MARIA LUIZ A GALESKO
ANA CARLA PINTO DANTAS SANTANA
MARIA DE JESUS RIBEIRO SENA
JACYRA EVANGELISTA DE OLIVEIRA
MARIA GENUVEVA DA CONCEIÇÃO GOMES

Setor de Preparação e Crítica dos Questionários

CHELA MILAN ESTEVES - *Chefe de Setor*
MARLY FLORES DOS SANTOS
FRANCISCO DE SOUZA MARQUES
CÉLIA MÁRCIA MARTINS LIMA
LÚCIA DE SOUZA TAVARES FARIAS
CÉLIA CRISTINA GEDEON ARAÚJO
CRISTINA DE LOURDES O. ABREU
SÉRGIO ANTONIO M. DE OLIVEIRA

Setor de Análises Estatísticas

JOSÉ DIAS PEREIRA - *Chefe de Setor*
MARIA DAS GRAÇAS MOREIRA COSTA
LILIANE LÚCIA N. DE A. OLIVEIRA

Setor de Processamento e Operação

JORGE ROBERTO PEREIRA DUARTE - *Chefe de Setor*
JOSÉ MARIA DA PAIXÃO NASCIMENTO
PEDRO GONÇALVES DA COSTA
JOSIMAR GUEDES DE CARVALHO
NILO RIBEIRO MORAES
ANTONIO JOSÉ AMORIM

Setor de Desenvolvimento de Sistemas

RICARDO TORRES LENZI - *Chefe de Setor*
ÁLVARO VARGAS LOMBARDI
HÉLIO FRANCO RULL
PEDRO HENRIQUE M. ARAÚJO

Setor de Disseminação e Documentação

MAURO ALVES RAMOS - *Chefe de Setor*
MARIA DE FÁTIMA TEIXEIRA LIMA
CRISTINA MEDEIROS DE OLIVEIRA
MAURÍCIO GOLDENBERG
FÁTIMA FONTENELLE ALVES DE BRITO

Livros Grátis

(<http://www.livrosgratis.com.br>)

Milhares de Livros para Download:

[Baixar livros de Administração](#)

[Baixar livros de Agronomia](#)

[Baixar livros de Arquitetura](#)

[Baixar livros de Artes](#)

[Baixar livros de Astronomia](#)

[Baixar livros de Biologia Geral](#)

[Baixar livros de Ciência da Computação](#)

[Baixar livros de Ciência da Informação](#)

[Baixar livros de Ciência Política](#)

[Baixar livros de Ciências da Saúde](#)

[Baixar livros de Comunicação](#)

[Baixar livros do Conselho Nacional de Educação - CNE](#)

[Baixar livros de Defesa civil](#)

[Baixar livros de Direito](#)

[Baixar livros de Direitos humanos](#)

[Baixar livros de Economia](#)

[Baixar livros de Economia Doméstica](#)

[Baixar livros de Educação](#)

[Baixar livros de Educação - Trânsito](#)

[Baixar livros de Educação Física](#)

[Baixar livros de Engenharia Aeroespacial](#)

[Baixar livros de Farmácia](#)

[Baixar livros de Filosofia](#)

[Baixar livros de Física](#)

[Baixar livros de Geociências](#)

[Baixar livros de Geografia](#)

[Baixar livros de História](#)

[Baixar livros de Línguas](#)

[Baixar livros de Literatura](#)
[Baixar livros de Literatura de Cordel](#)
[Baixar livros de Literatura Infantil](#)
[Baixar livros de Matemática](#)
[Baixar livros de Medicina](#)
[Baixar livros de Medicina Veterinária](#)
[Baixar livros de Meio Ambiente](#)
[Baixar livros de Meteorologia](#)
[Baixar Monografias e TCC](#)
[Baixar livros Multidisciplinar](#)
[Baixar livros de Música](#)
[Baixar livros de Psicologia](#)
[Baixar livros de Química](#)
[Baixar livros de Saúde Coletiva](#)
[Baixar livros de Serviço Social](#)
[Baixar livros de Sociologia](#)
[Baixar livros de Teologia](#)
[Baixar livros de Trabalho](#)
[Baixar livros de Turismo](#)