

CIBEC/INEP



B0028035

EDUCAÇÃO E DO DESPORTO
ADMINISTRAÇÃO GERAL
Instituto de Planejamento Setorial
Sistema Estatístico da Educação



SINOPSE ESTATÍSTICA EDUCAÇÃO MÉDIA



73.5
3di

CENSO EDUCACIONAL · 92

PRIMEIRA EDIÇÃO

Livros Grátis

<http://www.livrosgratis.com.br>


Milhares de livros grátis para download.

MINISTRO DE ESTADO DA EDUCAÇÃO E DO ESPORTO
Murílio Avellar Hingel

SECRETÁRIO-EXECUTIVO
Antônio José Barbosa

SECRETÁRIO DE ADMINISTRAÇÃO GERAL
Oswaldo José Ramalho Giolitto

COORDENADORA GERAL DE PLANEJAMENTO SETORIAL
Elisa Gonçalves Martins



Sinopse Estatística

EDUCAÇÃO MÉDIA

1992

SISTEMA ESTATÍSTICO DA EDUCAÇÃO	CENSO EDUCACIONAL 1992	MEC/SAG/CPS/SEEC	BRASÍLIA	SETEMBRO 1994
--	-----------------------------------	-------------------------	-----------------	--------------------------

B832s

Brasil. Ministério da Educação e do Desporto.
Coordenação do Sistema Estatístico da Educação.

Sinopse Estatística Educação Média: censo educacional 1992/SEEC- Brasília: MEC/SAG/CPS/SEEC, 1994.

p. tab. + anexos

1. Ensino de segundo grau - Estatísticas.
I. Título.

CDU : 373.5:31(81)



Apresentação

A Coordenação do Sistema Estatístico da Educação, unidade da Coordenação Geral de Planejamento Setorial - CPS/SAG - do Ministério da Educação e do Desporto, apresenta, neste volume, alguns dos principais dados referentes à Educação Média.

Os dados estatísticos aqui apresentados foram obtidos pelo Censo Educacional de 1992. Referem-se a Estabelecimentos, Pessoal Docente, Alunado e Dados Gerais. Os dados deste Censo referentes a Amazonas, Bahia, Rio de Janeiro e Santa Catarina não estão disponíveis. Nesta versão da sinopse, constam dados do Censo de 1991 para esses estados. Quando melhores estimativas puderem ser obtidas, será publicada a versão definitiva

O estado do Rio Grande do Sul funciona em três calendários letivos. Os dados do calendário A, que é onde se encontra a maioria dos alunos, constam nas tabelas junto aos dados das demais unidades da Federação. Os dados dos calendários B e C constam no Anexo.

Esta publicação é uma síntese dos aspectos mais significativos e visa atingir um maior contingente de usuários. Aqueles que necessitarem de informações complementares, outros cruzamentos ou níveis de agregação diversos dos aqui apresentados, deverão dirigir-se à Coordenação do Sistema Estatístico da Educação - MEC/SAG/CPS/SEEC.

SUMÁRIO

EDUCAÇÃO MÉDIA

INTRODUÇÃO

1. ESTABELECIMENTOS

5.1.1. Número de Estabelecimentos que Ministram Educação Média, por Dependência Administrativa, segundo a Região, a Unidade da Federação e a Localização	11
5.1.1. Distribuição Percentual do Número de Estabelecimentos de Educação Média, por Dependência Administrativa, segundo a Localização	15

2. PESSOAL DOCENTE EM EXERCÍCIO

52.1. Número de Funções Docentes, por Dependência Administrativa, segundo a Região, a Unidade da Federação e a Localização	19
5.2.1. Distribuição Percentual do Número de Funções Docentes em Exercício na Educação Média, por Dependência Administrativa, segundo a Localização	23
522. Número de Funções Docentes, por Grau de Formação, segundo a Região, Unidade da Federação e a Localização	25
522. Distribuição Percentual do Número de Funções Docentes em Exercício na Educação Média, por Grau de Formação, segundo a Localização	29

3. ALUNADO

5.3.1. Matrícula Inicial, por Dependência Administrativa, segundo a Região, a Unidade da Federação e a Localização	33
5.3.1. Distribuição Percentual da Matrícula Inicial de Educação Média, por Dependência Administrativa, segundo a Localização	37
532. Matrícula Inicial por Idade, segundo a Região, a Unidade da Federação, a Localização e a Série	39
5.3.2.A. Distribuição Percentual da Matrícula Inicial de Educação Média, por Série, segundo a Localização	57
532B. Distribuição Percentual da Matrícula Inicial de Educação Média, por Idade, segundo a Localização	59
5.3.3. Matrícula Inicial de Alunos Repelentes, por Dependência Administrativa, segundo a Região, a Unidade da Federação e a Localização	61

5.3.4. Matrícula Inicial de Alunos Repelentes, por Série, segundo a Região, a Unidade da Federação e a Localização	65
5.3.5. Número de Alunos Afastados por Abandono, por Dependência Administrativa, segundo a Região, a Unidade da Federação e Localização	69
5.3.5. Distribuição Percentual de Afastados por Abandono na Educação Média, por Dependência Administrativa, segundo a Localização	73
5.3.6. Número de Alunos Afastados por Abandono, por Série, segundo a Região, a Unidade da Federação e a Localização	75
5.3.7. Matrícula Final, por Dependência Administrativa, segundo a Região, a Unidade da Federação e a Localização	79
5.3.7. Distribuição Percentual da Matrícula Final de Educação Média, por Dependência Administrativa, segundo a Localização	83
5.3.8. Matrícula Final, por Série, Segundo a Região, a Unidade da Federação e a Localização	85
5.3.9. Número de Alunos Aprovados, por Dependência Administrativa, segundo a Região, a Unidade da Federação e a Localização	89
5.3.9. Distribuição Percentual de Aprovados na Educação Média, por Dependência Administrativa, segundo a Localização	93
5.3.10. Número de Alunos Aprovados por Série, segundo a Região, a Unidade da Federação e a Localização	95
5.3.10. Distribuição Percentual de Aprovados na Educação Média, por Série, segundo a Localização	99
5.3.11. Número de Alunos Reprovados, por Dependência Administrativa, segundo a Região, a Unidade da Federação e a Localização	101
5.3.11. Distribuição Percentual de Reprovados na Educação Média, por Dependência Administrativa, segundo a Localização	105
5.3.12. Número de Alunos Reprovados, por Série, Segundo a Região, a Unidade da Federação e a Localização	107
5.3.12. Distribuição Percentual de Reprovados na Educação Média, por Série, segundo a Localização	111
5.3.13. Número de Concluintes, por Dependência Administrativa, segundo a Região, a Unidade da Federação e a Localização	113
5.3.13. Distribuição Percentual de Concluintes de Educação Média, por Dependência Administrativa, segundo a Localização	117
5.3.14. Número de Concluintes, por Idade, segundo a Região, a Unidade da Federação e a Localização	119
5.3.14. Distribuição Percentual de Concluintes de Educação Média, por Idade, segundo a Localização	123
5.3.15. Matrícula Inicial, por Turno, segundo a Região, a Unidade da Federação, a Série e a Dependência Administrativa	125

DADOS GERAIS

5.4.1. Número de Turmas, por Turno, segundo a Região, a Unidade da Federação, a Série e a Dependência Administrativa	161
5.4.2. Número de Turmas, por Série, segundo a Região, a Unidade da Federação e a Localização	195

Introdução

O Sistema Estatístico da Educação congrega a Fundação Instituto Brasileiro de Geografia e Estatística - IBGE, as Secretarias Estaduais de Educação e a SEEC - Coordenação do Sistema Estatístico da Educação - unidade da Coordenação Geral de Planejamento Setorial - CPS/SAG do Ministério da Educação e do Desporto, com o objetivo de produzir dados e informações referentes à área educacional. Os levantamentos são anuais e compreendem as seguintes pesquisas:

- Educação Pré-Escolar;
- Educação Fundamental;
- Educação Média;
- Educação Superior,
- Educação Especial;
- Educação Supletiva;
- Financiamento da Educação.

Estas pesquisas são censitárias e realizadas através da aplicação de formulários de preenchimento obrigatório para todas as instituições, identificadas por um cadastro atualizado anualmente. Os questionários são enviados a campo por meio de uma rede de coleta composta pelas Secretarias de Educação das Unidades da Federação ou pelo sistema de Mala Direta.

A elaboração dos questionários é orientada pelo Plano Diretor de Informações Estatísticas cujo conteúdo é definido através de reuniões técnicas com os representantes dos órgãos que compõem o Sistema Estatístico da Educação, após consulta aos usuários sobre a demanda de informações

**E
S
T
A
B
E
L
E
C
I
M
E
N
T
O
S**

1

EDUCAÇÃO MÉDIA
1-ESTABELECIMENTOS
5.1.1 - NÚMERO DE ESTABELECIMENTOS QUE MINISTRAM EDUCAÇÃO MÉDIA, POR DEPENDÊNCIA ADMINISTRATIVA,
SEGUNDO A REGIÃO, A UNIDADE DA FEDERAÇÃO E LOCALIZAÇÃO - BRASIL -1992

UNIDADE DA FEDERAÇÃO	LOCALIZAÇÃO	ESTABELECIMENTOS				
		TOTAL	DEPENDÊNCIA ADMINISTRATIVA			
			FEDERAL	ESTADUAL	MUNICIPAL	PARTICULAR
BRASIL	TOTAL	10334	89	5918	888	3439
	RURAL	250	22	137	53	38
REGIÃO NORTE	TOTAL	633	11	493	23	106
	RURAL	29	4	16	5	4
RONDÔNIA	TOTAL	88	1	72	.	15
	RURAL	4	1	3	-	-
ACRE	TOTAL	29	1	17	5	6
	RURAL	4	.	1	3	-
AMAZONAS	TOTAL	130	3	103	1	23
	RURAL	4	.	1	1	2
RORAIMA	TOTAL	18	.	16	.	2
	RURAL	3	-	3	-	-
PARA	TOTAL	224	3	172	3	46
	RURAL	6	.	5	-	1
AMAPÁ	TOTAL	17	.	15	.	2
	RURAL	-	.	-	-	-
TOCANTINS	TOTAL	127	3	98	14	12
	RURAL	8	3	3	1	1
REGIÃO NORDESTE	TOTAL	3011	35	1278	554	1144
	RURAL	98	9	39	35	15
MARANHÃO	TOTAL	300	4	58	74	164
-	RURAL	14	1	7	2	4
PIAUI	TOTAL	178	5	57	16	98
	RURAL	.	-	-	.	-

EDUCAÇÃO MÉDIA
1-ESTABELECIMENTOS
5.1 1 - NÚMERO DE ESTABELECIMENTOS QUE MINISTRAM EDUCAÇÃO MÉDIA. POR DEPENDÊNCIA ADMINISTRATIVA,
SEGUNDO A REGIÃO, A UNIDADE DA FEDERAÇÃO E LOCALIZAÇÃO - BRASIL -1992

UNIDADE DA FEDERAÇÃO	LOCALIZAÇÃO	ESTABELECIMENTOS				
		TOTAL	DEPENDÊNCIA ADMINISTRATIVA			
			FEDERAL	ESTADUAL	MUNICIPAL	PARTICULAR
CEARA	TOTAL	391	2	120	64	205
	RURAL	4	1	2	-	1
RIO GRANDE DO NORTE	TOTAL	243	2	144	37	60
	RURAL	4	1	2	1	-
PARAIBA	TOTAL	294	4	168	28	94
	RURAL	4	1	3	-	-
PERNAMBUCO	TOTAL	619	8	313	135	163
	RURAL	29	3	8	16	2
ALAGOAS	TOTAL	130	2	29	23	76
	RURAL	7	-	3	3	1
SERGIPE	TOTAL	99	3	31	21	44
	RURAL	3	2	1	-	-
BAHIA	TOTAL	759	5	358	156	240
	RURAL	33	-	13	13	7
REGIAO SUDESTE	TOTAL	5859	40	3381	282	1956
	RURAL	96	9	62	10	15
MINAS GERAIS	TOTAL	1425	17	662	150	396
	RURAL	25	6	13	5	1
ESPIRITO SANTO	TOTAL	234	4	147	25	58
	RURAL	12	3	4	1	4
RIO DE JANEIRO	TOTAL	985	17	357	42	569
	RURAL	19	.	12	.3	4
SAO PAULO	TOTAL	3015	2	2015	65	933
	RURAL	40	.	33	1	6

EDUCAÇÃO MÉDIA
1-ESTABELECIMENTOS
5.1.1 - NÚMERO DE ESTABELECIMENTOS QUE MINISTRAM EDUCAÇÃO MÉDIA, POR DEPENDÊNCIA ADMINISTRATIVA,
SEGUNDO A REGIÃO. A UNIDADE DA FEDERAÇÃO E LOCALIZAÇÃO ■ BRASIL -1992

UNIDADE DA FEDERAÇÃO	LOCALIZAÇÃO	ESTABELECIMENTOS				
		TOTAL	DEPENDÊNCIA ADMINISTRATIVA			
			FEDERAL	ESTADUAL	MUNICIPAL	PARTICULAR
REGIÃO SUL	TOTAL	2095	22	1436	34	603
	RURAL	63	5	46	5	7
PARANÁ	TOTAL	753	3	567	7	176
	RURAL	22	•	17	2	3
SANTA CATARINA	TOTAL	540	6	368	12	154
	RURAL	19	1	17	1	-
RIO GRANDE DO SUL	TOTAL	602	13	501	15	273
	RURAL	22	4	12	2	4
REGIAOCENTRO-OESTE	TOTAL	1102	8	803	49	242
	RURAL	31	3	23	2	3
MATO GROSSO DO SUL	TOTAL	278	.	199	22	57
	RURAL	5	-	3	1	1
MATO GROSSO	TOTAL	248	3	196		49
	RURAL	4	1	3	-	-
GOIAS	TOTAL	481	4	351	27	99
	RURAL	18	2	13	1	2
DISTRITO FEDERAL	TOTAL	95	1	57	.	37
	RURAL	4	-	4	-	-

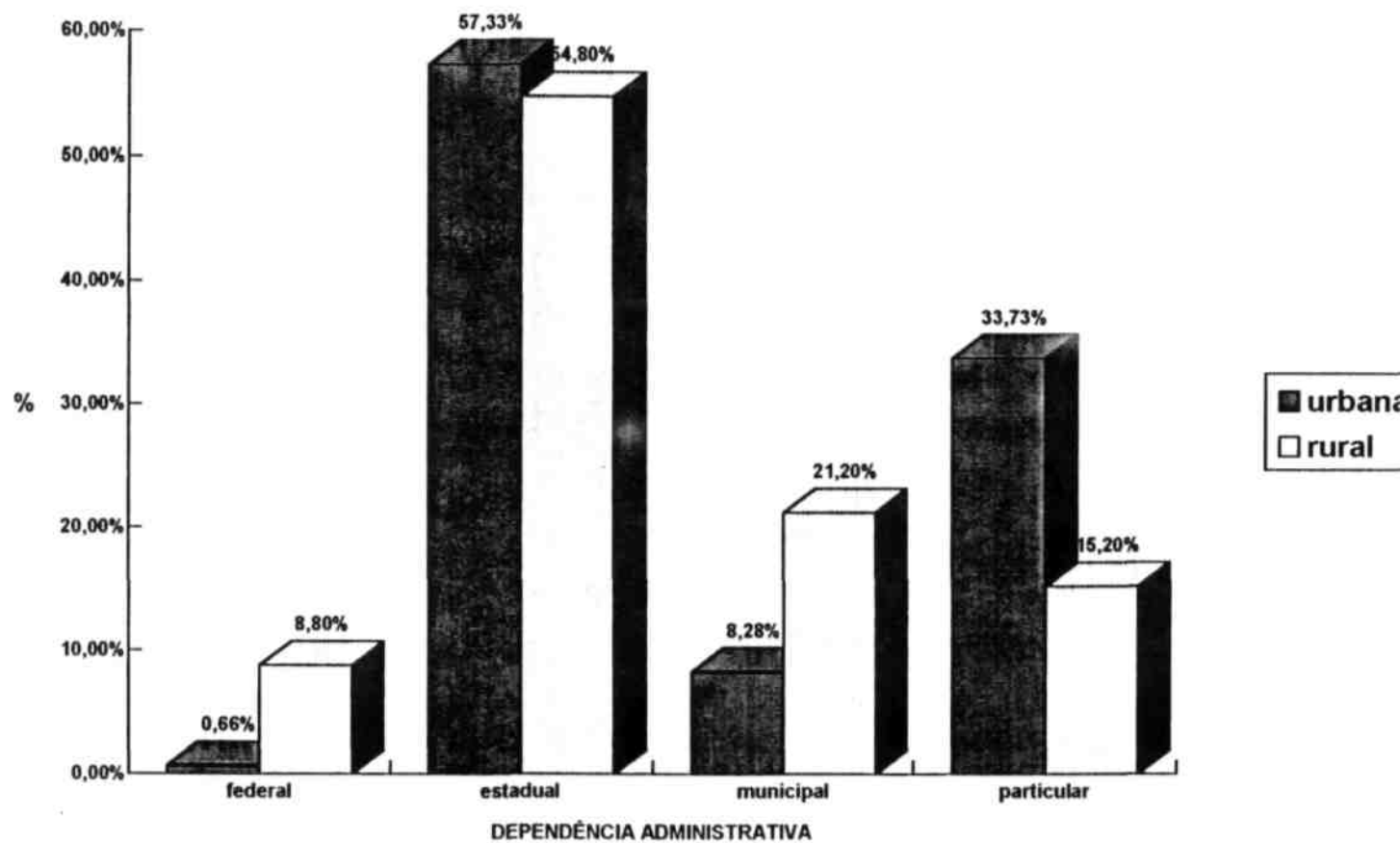
FORNTE: MEC/SAG/CPS/COORDENAÇÃO DO SISTEMA ESTATÍSTICO DA EDUCAÇÃO

NOTAS: 1 - CONSTAM NA TABELA APENAS OS ESTABELECIMENTOS EM ATIVIDADE.

2 - OS DADOS DE AMAZONAS, BAHIA, RIO DE JANEIRO E SANTA CATARINA REFEREM-SE AO CENSO ESCOLAR DE 199

3 -OS DADOS DO RIO GRANDE DO SUL REFEREM-SE AO CALENDÁRIO A.

**5.1.1 - DISTRIBUIÇÃO PERCENTUAL DOS ESTABELECIMENTOS DE EDUCAÇÃO MÉDIA,
POR DEPENDÊNCIA ADMINISTRATIVA, SEGUNDO A LOCALIZAÇÃO - BRASIL -1992**



FONTE: MEC/SAG/CPS/ COORDENAÇÃO DO SISTEMA ESTATÍSTICO DA EDUCAÇÃO

2

P
E
S
S
O

A
L

D
O
C
E
N
T
E

EDUCAÇÃO MÉDIA

2 - PESSOAL DOCENTE EM EXERCÍCIO

5.2.1 - NÚMERO DE FUNÇÕES DOCENTES. POR DEPENDÊNCIA ADMINISTRATIVA, SEGUNDO A REGIAO. A UNIDADE DA FEDERAÇÃO E A LOCALIZAÇÃO - BRASIL -1992

UNIDADE DA FEDERAÇÃO	LOCALIZAÇÃO	FUNÇÕES DOCENTES DO PESSOAL EM EXERCÍCIO				
		TOTAL	DEPENDÊNCIA ADMINISTRATIVA			
			FEDERAL	ESTADUAL	MUNICIPAL	PARTICULAR
BRASIL	TOTAL	228522	6238	138304	15484	68496
	RURAL	3613	597	1698	553	565
REGIAO NORTE	TOTAL	11971	712	8971	270	2018
	RURAL	273	53	129	42	49
RONDÔNIA	TOTAL	1348	17	1108	.	223
	RURAL	35	17	18	-	-
ACRE	TOTAL	743	12	625	47	59
	RURAL	46	-	23	23	-
AMAZONAS	TOTAL	2565	283	1852	11	449
	RURAL	42	.	8	11	23
RORAIMA	TOTAL	215	.	198	.	17
	RURAL	32	-	32	-	-
PARA	TOTAL	4964	364	3488	46	1066
	RURAL	37	.	24	-	13
AMAPÁ	TOTAL	537	.	497	.	40
	RURAL	-	-	.	-	-
TOCANTINS	TOTAL	1569	36	1203	166	164
	RURAL	81	36	24	8	13
REGIAO NORDESTE	TOTAL	57569	2463	28041	8809	18256
	RURAL	1483	284	642	365	192
MARANHÃO	TOTAL	6533	266	2297	1278	2692
	RURAL	246	28	125	42	51
PIAUI	TOTAL	3690	303	1670	222	1495
	RURAL	.	.	-	-	-

EDUCAÇÃO MÉDIA
2 - PESSOAL DOCENTE EM EXERCÍCIO

5.2.1 - NÚMERO DE FUNÇÕES DOCENTES. POR DEPENDÊNCIA ADMINISTRATIVA. SEGUNDO A REGIÃO. A UNIDADE DA FEDERAÇÃO E A LOCALIZAÇÃO - BRASIL -1992

UNIDADE DA FEDERAÇÃO	LOCALIZAÇÃO	TOTAL	FUNÇÕES DOCENTES DO PESSOAL EM EXERCÍCIO DEPENDÊNCIA			PARTICULAR
			ADMINISTRATIVA FEDERAL MUNICIPAL	ESTADUAL		
CEARA	TOTAL	7644 84	229	3221	1004	3190
	RURAL	4314 64	23	38	551	23
RIO GRANDE DO NORTE	TOTAL	5672	284	2500	11	979
	RURAL	107	29	24	443	1542
PARAIBA	TOTAL	10174	336	3351	2111	2617
	RURAL	381	58	49	173	23
PERNAMBUCO	TOTAL	2672	493	4953	384	1224
	RURAL	125	93	92	34	13
ALAGOAS	TOTAL	2319 63	230	834 78	480	751
	RURAL	14551	202	886 10	2336	3766
SERGIPE	TOTAL	413	53	8329	105	82
	RURAL	139748	120	226	6135	44388
BAHIA	TOTAL	1607	2653	86572	128	269
	RURAL	27874	260	950	3045	7549
REGIÃO SUDESTE	TOTAL	419	535	16745	55	13
	RURAL	4873	177	174	379 3	1152
MINAS GERAIS	TOTAL	158	287	3055	1227	46
	RURAL	32479	83	26	43	14140
ESPIRITO SANTO	TOTAL	304		15649	1484	81
	RURAL	74522	1463	180	27	21547
RIO DE JANEIRO	TOTAL	726		51123		129
	RURAL			570		
SÃO PAULO	TOTAL		368			
	RURAL					

EDUCAÇÃO MÉDIA

2 - PESSOAL DOCENTE EM EXERCÍCIO

5.2.1 - NÚMERO DE FUNÇÕES DOCENTES. POR DEPENDÊNCIA ADMINISTRATIVA, SEGUNDO A REGIÃO. A UNIDADE DA FEDERAÇÃO E A LOCALIZAÇÃO - BRASIL • 1992

UNIDADE DA FEDERAÇÃO	LOCALIZAÇÃO	FUNÇÕES DOCENTES DO PESSOAL EM EXERCÍCIO				
		TOTAL	DEPENDÊNCIA ADMINISTRATIVA			
			FEDERAL	ESTADUAL	MUNICIPAL	PARTICULAR
	TOTAL	46271	1535	32642	591	11503
REGIÃO SUL	RURAL	862	126	609	37	90
	TOTAL	15535	410	12036	66	3023
PARANÁ	RURAL	193	396	142	13	38
	TOTAL	10299	29	7048	175	2680
SANTA CATARINA	RURAL	268	729	234	5	5800
	TOTAL	20437	97	13558	350	52
RIO GRANDE DO SUL	RURAL	401	614	233	19	3645
	TOTAL	18625	84	13900	466	42
REGIAOCENTRO-OESTE	RURAL	331	242	195	10	811 17
	TOTAL	3699	25	2684	204	618
MATO GROSSO DO SUL	RURAL	57	323	35	5	1373
	TOTAL	3711	59	2851	262	25
MATO GROSSO	RURAL	39	49	14	5	843
	TOTAL	7370		5412		
GOIAS	RURAL	177		88		
	TOTAL	3845		2953		
DISTRITO FEDERAL	RURAL	58		58		
	TOTAL					

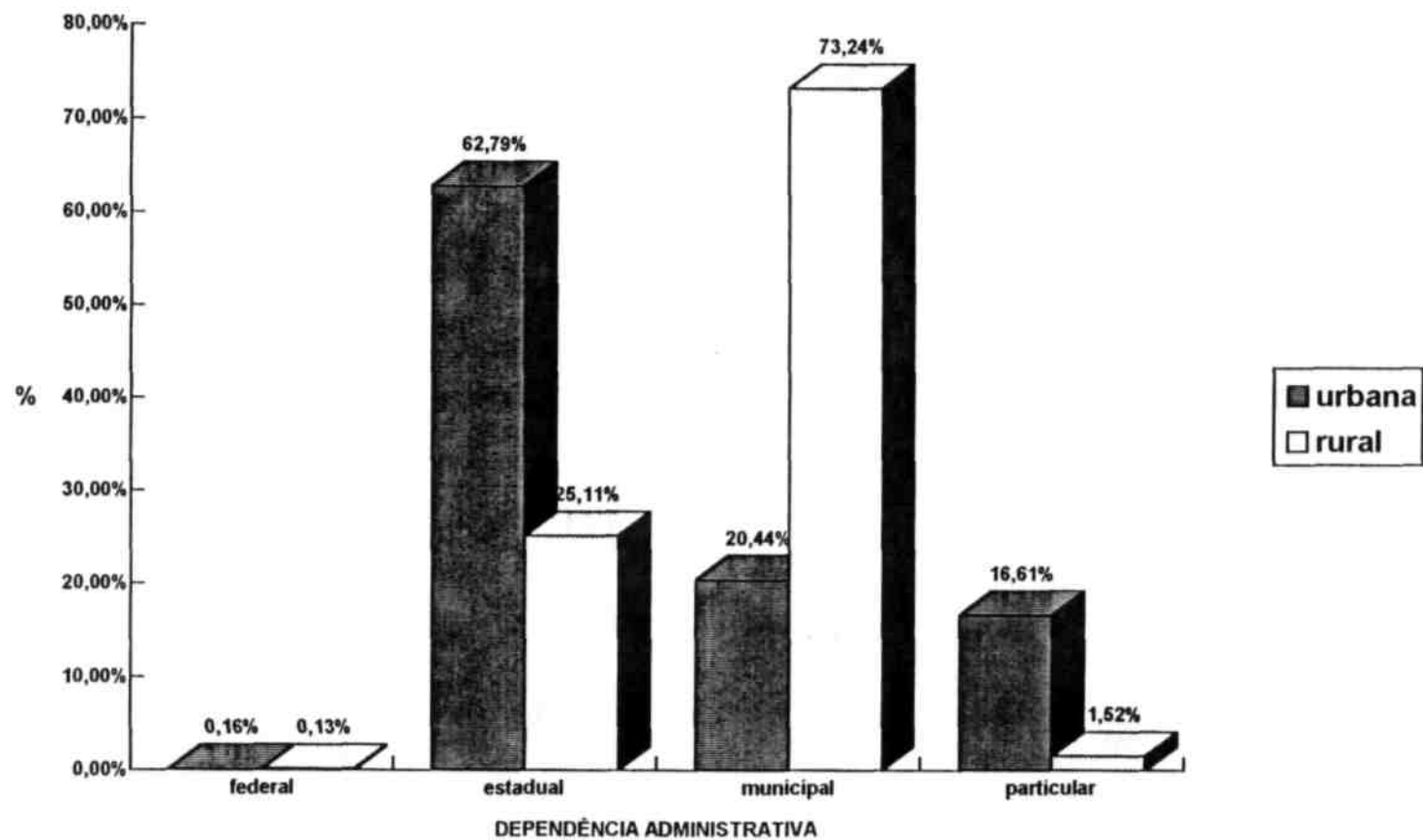
FONTE: MEC/SAG/CPS/COORDENAÇÃO DO SISTEMA ESTATÍSTICO DA EDUCAÇÃO

NOTAS: 1 - O MESMO PROFESSOR PODE EXERCER MAIS DE UMA FUNÇÃO DOCENTE.

2 - OS DADOS DE AMAZONAS, BAHIA, RIO DE JANEIRO E SANTA CATARINA REFEREM-SE AO CENSO ESCOLAR DE 1991.

3 - OS DADOS DO RIO GRANDE DO SUL REFEREM-SE AO CALENDÁRIO A.

**5.2.1 - DISTRIBUIÇÃO PERCENTUAL DAS FUNÇÕES DOCENTES EM EXERCÍCIO NA EDUCAÇÃO MÉDIA,
POR DEPENDÊNCIA ADMINISTRATIVA, SEGUNDO A LOCALIZAÇÃO - BRASIL - 1992**



FONTE: MEC/SAG/CPS/COORDENAÇÃO DO SISTEMA ESTATÍSTICO DA EDUCAÇÃO

EDUCAÇÃO MÉDIA

2 - PESSOAL DOCENTE EM EXERCÍCIO

5.2.2 - NÚMERO DE FUNÇÕES DOCENTES, POR GRAU DE FORMAÇÃO, SEGUNDO A REGIÃO. A UNIDADE DA FEDERAÇÃO E A LOCALIZAÇÃO - BRASIL - 1992

UNIDADE DA FEDERAÇÃO	LOCALIZAÇÃO	FUNÇÕES DOCENTES DO PESSOAL EM EXERCÍCIO												
		TOTAL	GRAU DE FORMAÇÃO											
			EDUCAÇÃO FUNDAMENTAL		EDUCAÇÃO MÉDIA			EDUCAÇÃO SUPERIOR		COMPLETA SEM LICENCIATURA				
			INCOMPLETA	COMPLETA	FORMAÇÃO PARA MAGISTÉRIO		OUTRA FORMAÇÃO COMPLETA	LICENCIATURA						
INCOMPLETA	COMPLETA	INCOMPLETA			COMPLETA	INCOMPLETA		COMPLETA						
	TOTAL	228522		412		15071		7747		14280		170572		20056
	RURAL	3613		25		411		165		228		2418		366
BRASIL	TOTAL	11971	31	15	353	1224		487		1216		8159		850 18
	RURAL	273		161		34		22		20		178		78
REGIÃO NORTE	TOTAL	1348 35		24		1205		28 8		78 3		1040 17		1
	RURAL	743 46	3 2		17	20				61		622 46		28
	TOTAL	2595 42				293 8				396		1596 25		201 5
	RURAL	215 32				27 2		11		4		142 26		7 4
RONDÔNIA	TOTAL	4964 37	1 6			136				23		3705 24		415
	RURAL	537			1 5	28				605 10		499		7
ACRE	TOTAL	1569 81				600 19		103		53 3		555 40		114 8
	RURAL	57569				10737				4008		33954		5315
	TOTAL	1483				314				130		790		126
	RURAL	6533			10	2352 74		15		601 13		2710		357 12
AMAZONAS	TOTAL	246				676				373		131		307
	RURAL	3690								3		2145		
	TOTAL									229				
RORAIMA	RURAL				151					11				
	TOTAL									3237				
	RURAL									99				
PARA	TOTAL				3					510				
	RURAL									16				
AMARA	TOTAL									179				
	RURAL				10									
TOCANTINS														
REGIAO NORDESTE														
MARANHÃO														
PIAUI														

**EDUCAÇÃO MÉDIA 2 - PESSOAL
DOCENTE EM EXERCÍCIO**

5 9 9 . NUMERO DE FUNÇÕES DOCENTES POR GRAU DE POR GRAU FORMAÇÃO SEGUNDO A REGIÃO A UNIDADE A DA FEDERAÇÃO E A LOCALIZAÇÃO BRASIL-1992

UNIDADE DA FEDERAÇÃO	LOCALIZA ÇÃO	FUNÇÕES DOCENTES DO PESSOAL EM EXERCÍCIO								
		TOTAL	GRAU DE FORMAÇÃO							
			EDUCAÇÃO FUNDAMENTAL		EDUCAÇÃO MÉDIA			EDUCAÇÃO SUPERIOR		COMPLETA SEM LICENCIATURA
			INCOMPLETA	COMPLETA	FORMAÇÃO PARA MAGISTÉRIO		OUTRA FORMA- ÇÃO COMPLETA	LICENCIATURA		
INCOMPLETA	COMPLETA	INCOMPLETA			COMPLETA	INCOMPLETA		COMPLETA		
CEARÁ	TOTAL	7644		11	15	834	332	455	4318	1679
	RURAL	84		1	-	7	-	15	61	-
RIO GRANDE DO NORTE	TOTAL	4314		25	-	483	203	268	2874	461
	RURAL	64		-	-	-	-	9	55	-
PARAÍBA	TOTAL	5672	2	13	13	302	287	421	4033	601
	RURAL	107		-	-	-	6	4	44	53
PERNAMBUCO	TOTAL	10174	3	7	16	311	287	751	8408	391
	RURAL	381		1	•	18	9	62	262	9
ALAGOAS	TOTAL	2672		25	3	408	168	220	1740	108
	RURAL	125		•	-	16	16	9	84	-
SERGIPE	TOTAL	2319	1	•	6	169	91	232	1579	241
	RURAL	63		-	-	-	•	1	60	2
BAHIA	TOTAL	14551		80	85	5202	1180	687	6147	1170
	RURAL	413		22	-	199	52	17	73	50
REGIÃO SUDESTE	TOTAL	139748	21	225	183	2857	3649	8072	112318	12423
	RURAL	1607		-	-	62	40	56	1270	179
MINAS GERAIS	TOTAL	27874	21	62	77	1192	1289	1561	19210	4462
	RURAL	419		-	-	36	12	31	290	50
ESPIRITO SANTO	TOTAL	4873		1	4	244	338	433	3110	743
	RURAL	158		•	-	6	8	7	119	18
RIO DE JANEIRO	TOTAL	32479		162	7	650	372	1004	28875	1209
	RURAL	304		-	-	18	3	3	268	12
SAO PAULO	TOTAL	74522		•	95	571	1650	5074	61123	6009
	RURAL	728		-	-	2	17	15	593	99

MEC/SAG/CPS/SEEC
EDUCAÇÃO MÉDIA
2 - PESSOAL DOCENTE EM EXERCÍCIO

5.2.2 - NÚMERO DE FUNÇÕES DOCENTES, POR GRAU DE FORMAÇÃO, SEGUNDO A REGIÃO, A UNIDADE DA FEDERAÇÃO E A LOCALIZAÇÃO - BRASIL - 1992

UNIDADE DA FEDERAÇÃO	LOCALIZA ÇÃO	FUNÇÕES DOCENTES DO PESSOAL EM EXERCÍCIO									
		TOTAL	GRAU DE FORMAÇÃO						LICENCIATURA		COMPLETA SEM LICENCIATURA
			EDUCAÇÃO FUNDAMENTAL		EDUCAÇÃO MÉDIA			LICENCIATURA			
			INCOMPLETA	COMPLETA	FORMAÇÃO PARA MAGISTÉRIO INCOMPLETA	COMPLETA	OUTRA FORMA- ÇÃO COMPLETA	INCOMPLETA	COMPLETA		
	TOTAL	46271	2	45	30	1240	1775	1426	37960	3793	
	RURAL	662		1	2	28	30	42	664	77	
REGIÃO SUL	TOTAL	15535		11	26 0	105	223	798	13375	1020	
	RURAL	193		30 0	2 0	575	777	22	145	26	
PARANÁ	TOTAL	10299			27	18	18	628	6896	1366	
	RURAL	268		4 81		560	775	20	196	16	
	TOTAL	20437			6 21	10	12	947 8	17689	1407	
SANTA CATARINA	RURAL	401				2312	1052	186	343	35	
	TOTAL	18625		6 75		72	21	153 2	12660	1545	
	RURAL	331				148	151 4	510 5	202	28	
RIO GRANDE DO SUL	TOTAL	3699				1	290 5	98 1	2766	448	
	RURAL	57				316	608		35	17	
	TOTAL	3711				1819	12		2522	418 3	
REGIÃO CENTRO-OESTE	RURAL	39				70	3		29	593	
	TOTAL	7370				29			3743	7	
	RURAL	177				1			83	86 1	
MATO GROSSO DO SUL	TOTAL	3845							3629		
	RURAL	58							55		
MATO GROSSO											
GOIÁS											
DISTRITO FEDERAL											

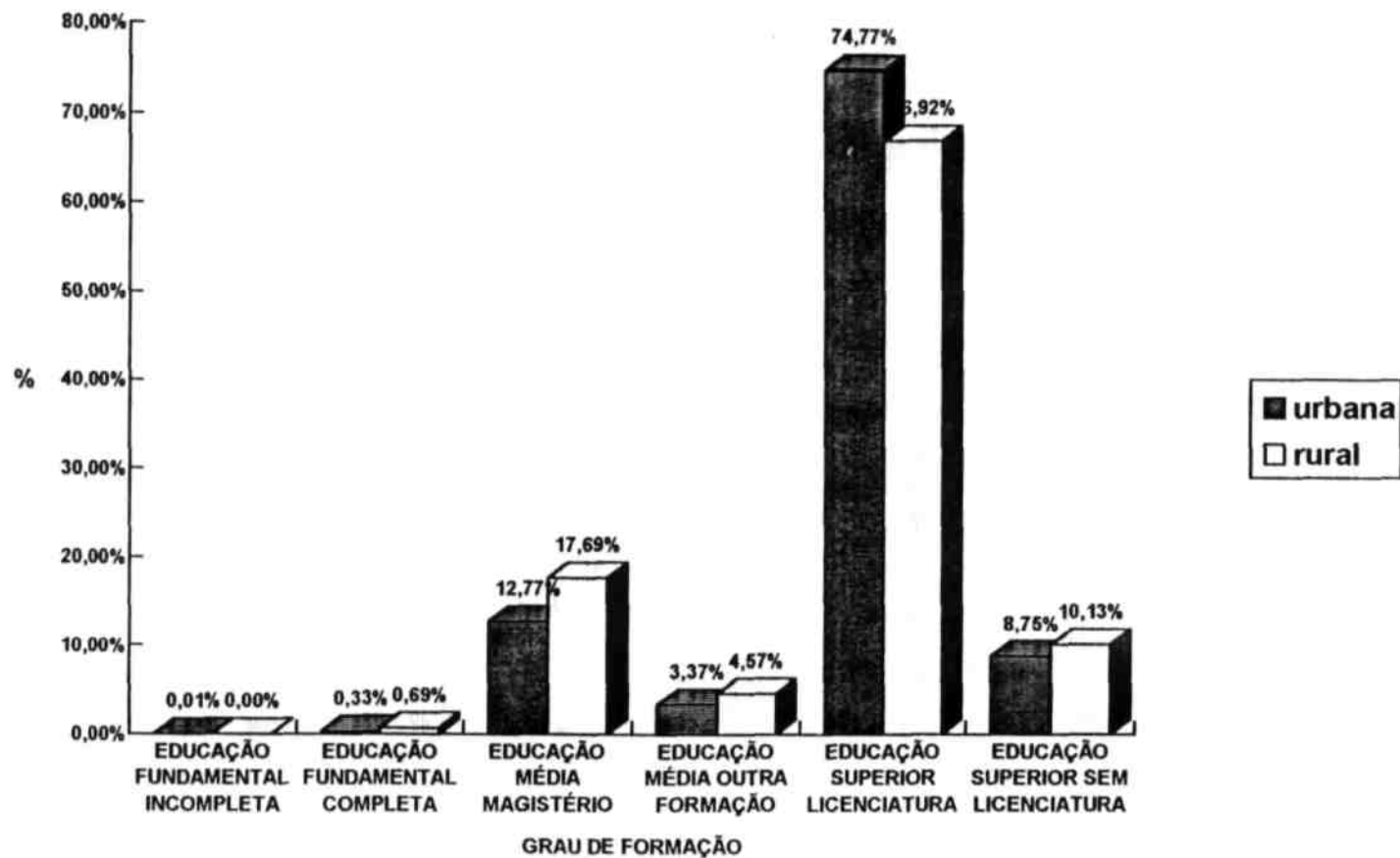
FONTE: MEC/SAG/CPS/COORDENAÇÃO DO SISTEMA ESTATÍSTICO DA EDUCAÇÃO

NOTAS: 1 - UM MESMO PROFESSOR PODE EXERCER MAIS DE UMA FUNÇÃO DOCENTE.

2 - OS DADOS DE AMAZONAS, BAHIA, RIO DE JANEIRO E SANTA CATARINA REFEREM-SE AO CENSO ESCOLAR DE 1991.

3 - OS DADOS DO RIO GRANDE DO SUL REFEREM-SE AO CALENDÁRIO A.

**5.2.2 - DISTRIBUIÇÃO PERCENTUAL DAS FUNÇÕES DOCENTES EM EXERCÍCIO NA EDUCAÇÃO MÉDIA,
POR GRAU DE FORMAÇÃO, SEGUNDO A LOCALIZAÇÃO - BRASIL - 1992**




FONTE: MEC/SAG/CPS/COORDENAÇÃO DO SISTEMA ESTATÍSTICO DA EDUCAÇÃO

A
L
U
N
A
D
O

3

EDUCAÇÃO MÉDIA
3 - ALUNADO

5.3.1 - MATRÍCULA INICIAL, POR DEPENDÊNCIA ADMINISTRATIVA,
SEGUNDO A REGIÃO, A UNIDADE DA FEDERAÇÃO E LOCALIZAÇÃO - BRASIL - 1992



UNIDADE DA FEDERAÇÃO	LOCALIZAÇÃO	MATRÍCULA INICIAL				
		TOTAL	DEPENDÊNCIA ADMINISTRATIVA			
			FEDERAL	ESTADUAL	MUNICIPAL	PARTICULAR
BRASIL	TOTAL	4085631	101200	2814269	210422	959740
RURAL		42957	9656	23266	4231	5804
REGIÃO NORTE	TOTAL	233471	7735	190632	3520 86	31584
RURAL		2297	436	1196	299 50	579
RONDÔNIA	TOTAL	21581	112 112	19770	25 25	1699
RURAL		218		106	939	535
ACRE	TOTAL	9185 164		8316 114	2257 11	7419 90
RURAL		48825	35 3375	38006	106648	103
AMAZONAS	TOTAL	276	3889	161	2907	18964
RURAL		4871 291	324 324	4768 291	17313	179
RORAIMA	TOTAL	116568	35485	92776	654	485
RURAL		482	3007	303	2622	2379
PARÁ	TOTAL	10196	3075	9711		310
RURAL		22245	462	17285		219777
TOCANTINS	TOTAL	866	4368	221		1204
RURAL		872222		510312		26714
REGIÃO NORDESTE	TOTAL	13469		6351		334
RURAL		85949		38847		12623
MARANHÃO	TOTAL	3831		2381		
RURAL		45971		26358		
PIAUI	TOTAL					
RURAL						

EDUCAÇÃO MÉDIA
3 - ALUNADO
5.3.1 -MATRICULA INICIAL, POR DEPENDÊNCIA ADMINISTRATIVA,
SEGUNDO A REGIÃO, A UNIDADE DA FEDERAÇÃO E LOCALIZAÇÃO - BRASIL -1992

UNIDADE DA FEDERAÇÃO	LOCALIZAÇÃO	MATRICULA INICIAL				
		TOTAL	DEPENDÊNCIA ADMINISTRATIVA			
			FEDERAL	ESTADUAL	MUNICIPAL	PARTICULAR
	TOTAL	117467	2655	60701 249	12182	41929
	RURAL	903	357	51272 218	6467 54	297
CEARÁ	TOTAL	73469 497	3347	40988 175	3957	12383
	RURAL	66825 455	225	116066	30503	17108
RIO GRANDE DO NORTE	TOTAL	198181	4772	1161	1392	41234
	RURAL	3839	280	14639 503	4634	176
	TOTAL	38251 900	10378	16778 188	223	15514
	RURAL	33363 761	1110	144663	5042	174
PARAÍBA	TOTAL	212746	3464	1476	23928	9265
	RURAL	2283	2278	1410338	584	43007
PERNAMBUCO	TOTAL	2058040	573	8576	87820	223
	RURAL	15663	1148	245572	893	530121
	TOTAL	383882	29761	1474	42701	2888
	RURAL	4299	3306	64466 209	344	89128
ALAGOAS	TOTAL	93201	6481	180875	7388 46	154
	RURAL	1751	2327	1532	14200	17056
	TOTAL	385439	4291	919425	23531	517
SERGIPE	RURAL	2412	979	5361	237	175248
	TOTAL	1195518				614
BAHIA	RURAL	7201	15116			248689
	TOTAL					1603
	RURAL					
REGIÃO SUDESTE	TOTAL		3873			
	RURAL					
MINAS GERAIS						
ESPÍRITO SANTO						
RIO DE JANEIRO						
SÃO PAULO						

EDUCAÇÃO MÉDIA
3 - ALUNADO
5.3.1 - MATRÍCULA INICIAL. POR DEPENDÊNCIA ADMINISTRATIVA,
SEGUNDO A REGIÃO. A UNIDADE DA FEDERAÇÃO E LOCALIZAÇÃO - BRASIL - 1992

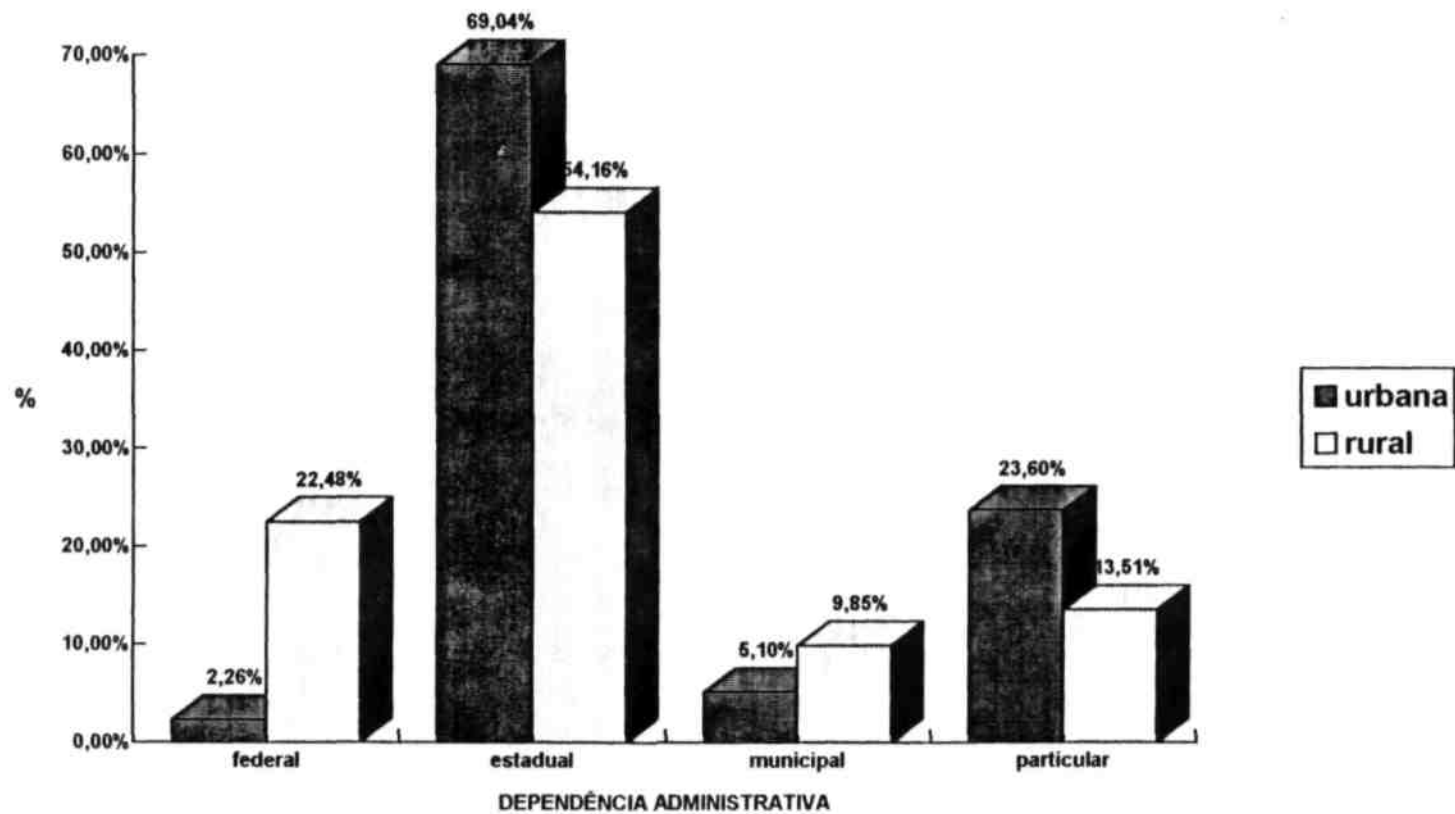
UNIDADE DA FEDERAÇÃO	LOCALIZAÇÃO	MATRICULA INICIAL				
		TOTAL	DEPENDÊNCIA ADMINISTRATIVA			
			FEDERAL	ESTADUAL	MUNICIPAL	PARTICULAR
	TOTAL	634070	20966	476926	7048	129130
REGIÃO SUL	RURAL	8298	1811	5589	270	628
	TOTAL	266059	7710	217205	660	40484
PARANÁ	RURAL	1940	4531	1494	77	369
	TOTAL	123005	356	85697	1844	30933
SANTA CATARINA	RURAL	2365	8725	1950	59	57713
	TOTAL	245006	1455	174024	4544	259
RIO GRANDE DO SUL	RURAL	3993	7253	2145	134	49128
	TOTAL	287828	1096	226061	5386	505
REGIÃO CENTRO OESTE	RURAL	3230	2859	1554	75	10801
	TOTAL	53530	313	39662	3067	188
MATO GROSSO DO SUL	RURAL	480	3561	262	30	7831
	TOTAL	52512	783	41822	2319	17221
MATO GROSSO	RURAL	414	833	101	45	317
	TOTAL	115398		92297		13275
GOIÁS	RURAL	1737		592		
	TOTAL	66388		52280		
DISTRITO FEDERAL	RURAL	599		599		
	TOTAL					

FONTE: MEC/SAG/CPS/COORDENAÇÃO DO SISTEMA ESTATÍSTICO DA EDUCAÇÃO

NOTAS: 1 - OS DADOS DE AMAZONAS, BAHIA, RIO DE JANEIRO E SANTA CATARINA REFEREM-SE AO CENSO ESCOLAR DE 1991.

2 - OS DADOS DO RIO GRANDE DO SUL REFEREM-SE AO CALENDÁRIO A

5.3.1 - DISTRIBUIÇÃO PERCENTUAL DA MATRÍCULA INICIAL DE EDUCAÇÃO MÉDIA, POR DEPENDÊNCIA ADMINISTRATIVA, SEGUNDO A LOCALIZAÇÃO - BRASIL - 1992



FONTE: MEC/SAG/CPS/COORDENAÇÃO DO SISTEMA ESTATÍSTICO DA EDUCAÇÃO

EDUCAÇÃO MÉDIA
3 - ALUNADO

5 3 2 - MATRÍCULA INICIAL, POR IDADE, SEGUNDO A REGIÃO, A UNIDADE DA FEDERAÇÃO, LOCALIZAÇÃO E SÉRIE- BRASIL -1992

(CONTINUA)

UNIDADE DA FEDERAÇÃO	LOCALI ZAÇÃO	SÉRIE	MATRÍCULA INICIAL								
			TOTAL	IDADE							
				MENOS DE 15 ANOS	15 ANOS	16 ANOS	17 ANOS	18 ANOS	19 ANOS	MAIS DE 19 ANOS	
AMAZONAS	TOTAL		48825	434	2467	4853	6639	7312	7407	19713	
		1ª	22914	391	2105	3131	3051	3116	3090	8030	
		2'	14483	39	344	1475	2217	2273	2219	5916	
		3ª	10746	4	18	247	1350	1838	1949	5340	
		4»	674	-	-	-	20	84	148	422	
	RURAL	NÃO	8				1	1	1	5	
		SERIADO									
		1ª	116	1	6	22	18	19	13	37	
		2ª	77	-	-	3	28	22	14	10	
		3' 4ª	75	-	-	-	13	11	13	38	
		NÃO	8	.	.	.	1	1	1	5	
		SERIADO									
	RORAIMA	TOTAL		4871	101	358	636	856	697	616	1607
			1ª	2935	92	295	432	528	391	354	843
		2'	1264	9	62	190	211	190	162	440	
		3'	621	-	1	14	116	114	96	280	
		4ª	51	-	-	-	1	2	4	44	
		NÃO	-	-	-	-	-	-	-	*	
RURAL		SERIADO	291	3	20	30	74	31	89	44	
		1ª	171	3	18	22	42	17	46	23	
		2»	96	-	2	7	27	10	33	17	
		3ª	24	-	-	1	5	4	10	4	
		4ª	-	;	.	;	-	;	-	-	
		NÃO	-								
		SERIADO									

EDUCAÇÃO MÉDIA
3 - ALUNADO

5 3 2 - MATRÍCULA INICIAL. POR IDADE, SEGUNDO A REGIÃO. A UNIDADE DA FEDERAÇÃO, LOCALIZAÇÃO E SÉRIE- BRASIL -1992

(CONTINUA)

UNIDADE DA FEDERAÇÃO	LOCALIZAÇÃO	SERIE	MATRICULA INICIAL								
			TOTAL	IDADE							
				MENOS DE 15 ANOS	15 ANOS	16 ANOS	17 ANOS	18 ANOS	19 ANOS	MAIS DE 19 ANOS	
AMAZONAS	TOTAL		48825	434	2467	4853	6639	7312	7407	19713	
		1ª	22914	391	2105	3131	3051	3116	3090	8030	
		2'	14483	39	344	1475	2217	2273	2219	5916	
		3ª	10746	4	18	247	1350	1838	1949	5340	
		4»	674	-	-	-	20	84	148	422	
	RURAL	NÃO SERIADO	8				1	1	1	5	
		1ª	116	1	6	22	18	19	13	37	
		2ª	77	-	-	3	28	22	14	10	
		3' 4ª	75	-	-	-	13	11	13	38	
		NÃO SERIADO	8	.	.	.	1	1	1	5	
	ACRE	TOTAL		9185	178	540	1069	1422	1352	1206	3418
			1ª	4345	164	452	699	713	528	434	1355
			2ª	2601	14	82	289	368	432	395	1021
		3'	1749	-	6	76	316	338	320	693	
		4'	490	.	.	5	25	54	57	349	
		NÃO SERIADO	-	-	-	-	-	-	-	-	
RURAL			164	2	3	7	29	29	20	74	
		1'	111	2	3	6	24	20	12	44	
		2*	34	-	-	1	4	5	6	18	
		3*	19	-	-	-	1	4	2	12	
		4ª	-	-	.	-	
		NÃO SERIADO	-	-	-	-	-	-	-	-	

EDUCAÇÃO MÉDIA
3 - ALUNADO

5.3.2 - MATRÍCULA INICIAL. POR IDADE, SEGUNDO A REGIÃO, A UNIDADE DA FEDERAÇÃO. LOCALIZAÇÃO E SÉRIE- BRASIL -1992

(CONTINUA)

UNIDADE DA FEDERAÇÃO	LOCALI ZAÇÃO	SERIE	MATRÍCULA INICIAL								
			TOTAL	IDADE							
				MENOS DE 15 ANOS	15 ANOS	16 ANOS	17 ANOS	18 ANOS	19 ANOS	MAIS DE 19 ANOS	
TOCANTINS	TOTAL		22245	715	1178	2278	2976	3289	2974	8835	
		1ª	11158	445	911	1465	1528	1544	1289	3976	
		2ª	6590	117	208	615	958	1054	937	2701	
		3ª	4091	82	41	182	440	628	692	2026	
		4ª	73	64	6	1	2	-	-	-	
		NÃO SERIADO	333	7	12	15	48	63	56	132	
		RURAL		866	12	42	85	127	165	136	299
		1ª		459	12	36	71	81	78	60	121
		2ª		259	.	4	8	38	57	45	107
		3ª		148	-	2	6	8	30	31	71
		4ª		-	-	.	-
		NÃO SERIADO									
	REGIÃO NORDESTE	TOTAL		872222	14705	55898	94936	121485	126741	128470	329987
			1ª	389764	12635	43669	52767	54353	52731	49939	123670
			2ª	270121	1342	10087	33301	37831	39759	41815	105986
		3ª	190610	389	1152	7480	27196	31257	33089	90047	
		4ª	8971	83	26	43	468	985	1734	5632	
		NÃO SERIADO	12756	256	964	1345	1637	2009	1893	4652	
		RURAL		13469	425	949	1502	2024	2184	2071	4314
		1ª		6850	313	753	963	1094	1041	895	1791
		2ª		3743	39	169	448	611	649	606	1221
		3ª		2783	49	17	89	315	491	563	1259
		4ª		93	24	10	2	4	3	7	43
		NÃO SERIADO		-	-	-	-	-	-	-	"

EDUCAÇÃO MÉDIA
3 - ALUNADO

5 3 2 - MATRÍCULA INICIAL. POR IDADE. SEGUNDO A REGIÃO, A UNIDADE DA FEDERAÇÃO, LOCALIZAÇÃO E SÉRIE- BRASIL -1992

(CONTINUA)

UNIDADE DA FEDERAÇÃO	LOCALIZAÇÃO	SERIE	MATRICULA INICIAL								
			TOTAL	IDADE							
				MENOS DE 15 ANOS	15 ANOS	16 ANOS	17 ANOS	18 ANOS	19 ANOS	MAIS DE 19 ANOS	
MARANHÃO	TOTAL		85949	1382	5452	10143	13392	13817	13595	28168	
		1ª	38709	1226	4604	6105	6233	5910	4998	9633	
		2*	25135	131	773	3563	3921	4347	4304	8096	
		3'	19609	22	65	455	3168	3290	3899	8710	
		4ª	2456	3	10	20	70	268	386	1699	
		NÃO SERIADO	40	"	"	~	"	2	8	30	
		RURAL		3831	42	213	434	572	652	601	1317
		1ª		2146	37	201	308	359	368	285	588
		2»		965	5	11	113	145	175	170	346
		3»		671	-	1	13	67	108	141	341
		4'		49	-	-	-	1	1	5	42
		NÃO SERIADO		-	-	-	-	-	-	-	-
	PIAUI	TOTAL		45971	576	2310	3879	5118	6218	6046	21824
			1»	21155	507	1666	2212	2382	2816	2586	8986
		2»	13806	67	537	1239	1715	1855	1787	6606	
		3»	8832	2	21	279	859	1220	1254	5197	
		4»	770	-	-	1	3	34	154	578	
		NÃO SERIADO	1408	-	86	148	159	293	265	457	
		RURAL		-	-	-	-	-	-	-	
		1'		.	-	.	.	.	-	.	
		2'		-	-	-	-	-	-	-	
		3»		-	-	-	-	-	-	-	
		4»		-	-	-	-	-	-	-	
	NÃO SERIADO		-	-	-	-	-	-	-		

UNIDADE DA FEDERAÇÃO	LOCALI ZAÇÃO	SERIE	MATRICULA INICIAL								
			TOTAL	IDADE							
				MENOS DE 15 ANOS	15 ANOS	16 ANOS	17 ANOS	18 ANOS	19 ANOS	MAIS DE 19 ANOS	
CEARÁ		1«	117467	2148	8108	14049	17156	16973	14887	44146	
		2* 3ª 4'	51398	1971	6354	7349	7575	7057	5759	15333	
		NÃO	35810	86	1442	5082	5159	5335	4701	14005	
		SERIADO	26560	42	163	1408	4204	4266	3935	12542	
		1* 2ª 3ª	1401	49	149	12	9	72	113	1195	
		4'	2298		81	198	209	243	379	1071	
		TOTAL	NÃO	903	24	52 28	151	169	153	119	206
			SERIADO	387		1	82 50	75 51	55 45	49 32	50 61
				267	24		19	43	53	38	95
				249							
	RURAL										
RIO GRANDE DO NORTE	TOTAL		73469	1450	4470	7066	9024	9594	8696	33169	
	1* 2ª 3ª 4'		33140	1338	3459	3893	4111	4065	3449	12825	
	NÃO SERIADO RURAL		23706	106	921	2364	2900	3177	2880	11358	
	1» 2ª 3ª 4'		16361	6	90	807	2005	2275	2298	8880	
	NÃO SERIADO		262		37	2	8	77	69	106	
			497	12	34 3	47	86	71	59	185	
			235			33 14	41 27	26 24	20	69 66	
			150	12			18	21	16	50	
		112						23			

(CONTINUA)

UNIDADE DA FEDERAÇÃO	LOCALIZAÇÃO	SERIE	MATRÍCULA INICIAL									
			TOTAL	IDADE						MAIS DE 19 ANOS		
				MENOS DE 15 ANOS	15 ANOS	16 ANOS	17 ANOS	18 ANOS	19 ANOS			
PARAÍBA		1*	66825	1021	4302	7377	9231	9342	8828	26724		
			29535	911	3570	4317	3884	3758	3091	10004		
		2ª	21381	92	637	2546	2986	3000	2950	9170		
		3»	15379	18	93	514	2349	2471	2583	7351		
		4»	466				5	96	195	170		
		NÃO SERIADO	64				7	17	9	29		
		1ª	455			68	62	83	58	158		
			250	4	22	51	37	42	29	66		
		2*	106		1	17	16	22	13	37		
		3»	99				9	19	16	55		
		4ª										
		NO SERIADO										
		PERNAMBUCO		1"	198181	3095	14437	23439	28855	29452	33233	65670
					87983	2514	10994	12511	11998	11497	13206	25263
				2'	61556	296	2420	8463	9093	9102	11022	21160
3*	39950			86	320	1505	6540	7495	7827	16177		
4'	320						7	14	65	234		
NÃO SERIADO	8372						1217	1344	1113	2836		
1*	3839			199	703	960	582	652	596	1167		
	1808			53	348	441	279	269	252	436		
2'	1188				91	144	199	222	172	360		
3'	843				3	32	104	161	172	371		
4'												
NÃO SERIADO												

UNIDADE DA FEDERAÇÃO	LOCALI ZAÇÃO	SÉRIE	MATRICULA INICIAL							
			TOTAL	IDADE						MAIS DE 19 ANOS
				MENOS DE 15 ANOS	15 ANOS	16 ANOS	17 ANOS	18 ANOS	19 ANOS	
ALAGOAS	TOTAL 1»		38251	1130	3141	4919	5796	5767	6087	11411
	2ª		12352	229	813	1618	1731	1860	2114	3987
	3ª		8352	104	224	635	1363	1375	1567	3084
	4ª		1121	18	6	1	322	174	252	348
	NÃO SERIADO RURAL			175	62	104	118	75	89	114
	1ª 2ª 3ª 4ª		278	99	40	56	62	109	157	175
	NÃO SERIADO			34	10	36	39	45	60	63
			900	24	6	11	15	37	54	80
				18	6	1	2	26	43	32
			425					1		
			290							
			157							
			28							
SERGIPE	TOTAL 1»		33363	374	2119	3330	4427	4727	4511	13875
	2ª		15385	345	1682	1935	2038	2080	1917	5388
	3ª		9976	27	383	1156	1400	1445	1338	4227
	4ª		7400	2	54	239	980	1136	1141	3848
	4ª		506	.	"	-	9	65	105	327
	NÃO									
	SERIADO RURAL		96	9 9	50	81	135	1	10	85
	1ª									
			761		48	53	54	133	121	232
	2ª		240	-	2	27	51	51	42	67
	3ª		165	-	-	1	30	28	38	68
	4ª	
	NÃO		-	-	-	-	-	-	-	-
	SERIADO									

UNIDADE DA FEDERAÇÃO	LOCALIZAÇÃO	SÉRIE	MATRÍCULA INICIAL								
			TOTAL	IDADE							
				MENOS DE 15 ANOS	15 ANOS	16 ANOS	17 ANOS	18 ANOS	19 ANOS	MAIS DE 19 ANOS	
BAHIA 1»	TOTAL		212746	3529	11559	20734	28486	30851	32587	85000	
		2*	66314	3044	2216	11720	13752	13325	13326	22322	
		3ª	66399	308	2161	7270	8926	9638	10719	27377	
		4»	48167	107	122	1638	5728	7729	8585	24258	
		NÃO									
		4»	1669	62	10	7	35	185	395	975	
		SERIADO RURAL									
		1*	200	8	24	39	45	34	20	30	
			2283	106	136	176	300	331	360	874	
			2'	537		23	47	83	73	107	204
			3*	487	25	6	13	29	75	92	247
			4'	16	6	4	1	1	1	2	1
		NAO	-	-	-	-	-	-	-	-	
REGIÃO SUDESTE 1»	TOTAL		2058040	71147	250161	348217	367774	293847	219703	507191	
			932947	68281	199314	168820	135218	101752	74762	184800	
		2'	603426	2350	47841	138691	114440	86101	64591	149412	
		3»	428767	146	2107	38846	109763	85833	62417	129655	
		4'	71385	1	12	277	5619	16479	13673	35324	
		NÃO									
		SERIADO RURAL									
		1ª	21515	369	887	1583	2734	3682	4260	8000	
			15663	335	1672	2591	2980	2451	1839	3795	
			2ª	4740	3	224	902	1059	774	591	1187
			3»	3347	1	2	164	713	757	623	1087
			4'	404	-	-	-	7	82	66	249
		NÃO									
	SERIADO										

(CONTINUA)

UNIDADE DA FEDERAÇÃO	LOCALIZAÇÃO	SÉRIE	MATRÍCULA INICIAL							
			TOTAL	IDADE						MAIS DE 19 ANOS
				MENOS DE 15 ANOS	15 ANOS	16 ANOS	17 ANOS	18 ANOS	19 ANOS	
MINAS GERAIS	TOTAL		383882	8236	41893	61117	67497	54941	43815	106383
		1 ^a	169461	8052	35683	30463	25496	19505	14906	35356
		2 ^a	118468	173	5940	25670	20923	16789	13592	35381
		3 ^a	78053	10	246	4864	20138	14951	11603	26241
		4 ^a	15836	.	2	42	744	3502	3173	8373
		NÃO SERIADO	2064	1	22	78	196	194	541	1032
	RURAL		4299	66	323	560	779	731	589	1251
		1 ^a	1930	66	286	355	356	277	187	403
		2 ^a	1452	.	37	190	289	252	212	472
		3 ^a	839	.	-	15	133	178	179	334
		4 ^a	78	.	-	-	1	24	11	42
		NÃO SERIADO	-	-	-	-	-	-	-	"
ESPÍRITO SANTO	TOTAL		93201	2889	11589	15414	15944	12616	9923	24826
		1 ^a	42636	2717	9364	7458	5795	4318	3593	9391
		2 ^a	28095	161	2164	6386	5100	3882	2940	7462
		3 ^a	19863	11	61	1559	4833	3924	2889	6586
		4 ^a	2607	-	-	11	216	492	501	1387
		NÃO SERIADO	-	-	-	-	-	.	"	"
	RURAL		1751	65	193	305	332	270	200	386
		1 ^a	771	64	170	163	119	92	47	116
		2 ^a	547	1	22	130	120	85	66	123
		3 ^a	378	.	1	12	93	86	76	110
		4 ^a	55	-	-	-	-	7	11	37
		NÃO SERIADO	"	-	*	-	"	-	-	"

EDUCAÇÃO MÉDIA
3 - ALUNADO

5 3 2 - MATRÍCULA INICIAL, POR IDADE, SEGUNDO A REGIÃO, A UNIDADE DA FEDERAÇÃO, LOCALIZAÇÃO E SÉRIE- BRASIL -1992

(CONTINUA)

UNIDADE DA FEDERAÇÃO	LOCALI ZAÇÃO	SÉRIE	MATRICULA INICIAL								
			TOTAL	IDADE							
				MENOS DE 15 ANOS	15 ANOS	16 ANOS	17 ANOS	18 ANOS	19 ANOS	MAIS DE 19 ANOS	
RIO DE JANEIRO	TOTAL		385439	12948	40758	60465	68098	59563	46444	97163	
		1 ^a	164747	11602	30775	29126	25363	20247	15049	32585	
		2 ^{>>}	108977	900	8301	22399	21048	16789	12636	26904	
		3 [']	82874	77	810	7349	18510	17391	13414	25323	
		4 [']	9390	1	7	86	639	1648	1626	5383	
		NAO	19451	368	865	1505	2538	3488	3719	6968	
		SERIADO									
		RURAL		2412	42	191	337	449	368	286	739
			1 [*]	1175	39	153	195	198	159	125	306
			2 [']	655	2	37	117	154	84	63	198
			3 [']	516	1	1	25	96	122	97	174
			4 ^a	66	-	.	-	1	3	1	61
			NÃO		"		"		"	~	
			SERIADO								
SÃO PAULO	TOTAL		1195518	47074	155921	211221	216235	166727	119521	278819	
		1 ^a	556103	45910	123492	101773	78564	57682	41214	107468	
		2 ^a	347886	1116	31436	84236	67369	48641	35423	79665	
		3 ^a	247977	48	990	25074	66282	49567	34511	71505	
		4 ^a	43552	.	3	138	4020	10837	8373	20181	
		NÃO	-	-	-	-	-	-	-	-	
		SERIADO									
		RURAL		7201	162	965	1389	1420	1082	764	1419
			1 ^a	3296	162	837	812	528	310	200	447
			2 [']	2086	-	128	465	496	353	250	394
			3 [']	1614	-	-	112	391	371	271	469
			4 [*]	205	.	.	.	5	48	43	109
			NÃO	-	-	-	-	-	-	-	-
			SERIADO								

UNIDADE DA FEDERAÇÃO	LOCALI ZAÇÃO	SÉRIE	MATRICULA INICIAL							
			TOTAL	IDADE						
				MENOS DE 15 ANOS	15 ANOS	16 ANOS	17 ANOS	18 ANOS	19 ANOS	MAIS DE 19 ANOS
REGIÃO SUL	TOTAL		634070	39363	96904	121958	114740	81265	53291	126549
		1º	284690	36918	67688	52999	39887	26117	17158	43923
		2»	180050	1114	24825	45296	34039	23002	15399	36375
		3ª	128260	128	993	18702	34419	25461	15779	32778
		4»	12018	19	1	46	1113	2755	2353	5731
		NÃO SERIADO	29052	1184	3397	4915	5282	3930	2602	7742
	RURAL		8298	557	1264	1662	1623	1191	673	1328
		1»	3954	514	912	806	619	388	211	504
		2ª	2289	32	314	571	481	344	187	360
		3»	1997	4	31	275	517	449	272	449
		4»	24	-	-	-	2	6	2	14
		NÃO SERIADO	34	7	7	10	4	4	1	1
PARANÁ	TOTAL		266059	11220	36416	48176	48504	37051	24669	60023
		a	124173	11082	27710	22972	18273	12639	8461	23036
		2ª	75820	136	7943	18273	14707	10429	7118	17214
		3'	51476	.	120	5694	13596	11224	6791	14051
		4'	7390	.	.	25	605	1735	1566	3459
		NÃO SERIADO	7200	2	643	1212	1323	1024	733	2263
	RURAL		1940	117	236	357	355	248	156	471
		1»	1245	117	190	233	214	125	86	280
		2ª	439	-	46	87	72	84	39	111
		3ª	240	-	-	37	67	35	29	72
		4ª	16	-	-	-	2	4	2	8
		NÃO SERIADO	-	-	-	-	-	-	-	~

UNIDADE DA FEDERAÇÃO	LOCALIZAÇÃO	SERIE	MATRÍCULA INICIAL							
			TOTAL	IDADE						
				MENOS DE 15 ANOS	15 ANOS	16 ANOS	17 ANOS	18 ANOS	19 ANOS	MAIS DE 19 ANOS
SANTA CATARINA	TOTAL		123005	9583	21123	25772	22360	14862	9938	19367
		1ª	53005	8736	14393	10430	6895	4255	2931	5365
		2ª	38011	421	5805	10106	7059	4580	3209	6831
		3ª	25792	74	312	4450	7242	5022	3139	5553
		4ª	1479	-	-	6	161	290	242	780
		NÃO SERIADO	4718	352	613	780	1003	715	417	838
	RURAL		2365	195	423	471	434	353	208	281
		1ª	1067	165	291	218	144	115	67	67
		2*	686	26	107	172	149	99	57	76
		3ª	612	4	25	81	141	139	84	138
		4ª	-	-	-	-	-	-	-	-
		NÃO SERIADO	-	-	-	-	-	-	-	-
	RIO GRANDE DO SUL	TOTAL		245006	18560	39365	48010	43876	29352	18684
		1*	107512	17100	25585	19597	14719	9223	5766	15522
		2*	66219	557	11077	16917	12273	7993	5072	12330
		3ª	50992	54	561	8558	13581	9215	5849	13174
		4*	3149	19	1	15	347	730	545	1492
		NÃO SERIADO	17134	830	2141	2923	2956	2191	1452	4641
RURAL			3993	245	605	834	834	590	309	576
		1'	1642	232	431	355	261	148	58	157
		2ª	1164	6	161	312	260	161	91	173
		3'	1145	-	6	157	309	275	159	239
		4»	8	-	-	-	-	2	-	6
		NÃO SERIADO	34	7	7	10	4	4	1	1

UNIDADE DA FEDERAÇÃO	LOCALIZAÇÃO	SERIE	MATRÍCULA INICIAL							
			TOTAL	IDADE						
				MENOS DE 15 ANOS	15 ANOS	16 ANOS	17 ANOS	18 ANOS	19 ANOS	MAIS DE 19 ANOS
REGIÃO CENTRO OESTE	TOTAL		287828	9829	30522	44728	48014	40555	32198	81982
		1*	137495	8559	22874	22212	20329	16396	12829	34296
		2ª	85705	530	6489	16308	14698	12593	9873	25214
		3ª	58721	69	706	5367	12266	10682	8892	20739
		4ª	1428	-	1	13	35	123	208	1048
		NÃO	4479	671	452	828	686	761	396	685
		SERIADO RURAL	3230	82	279	484	644	575	367	799
		1*	1553	79	231	306	302	234	126	275
		2ª	951	3	44	150	227	188	109	230
		3ª	656		4	28	115	153	132	224
		4ª								
		NAO SERIADO	70							70
MATO GROSSO DO SUL	TOTAL		53530	2273	6067	8294	8614	6913	5435	15934
		1»	25008	2221	4468	3891	3341	2647	2054	6386
		2ª	16737	46	1540	3160	2723	2214	1816	5238
		3ª	11513	6	59	1242	2545	2026	1535	4100
		4»	272	-	-	1	5	26	30	210
		NÃO SERIADO RURAL	480	31	68	66	97	98	51	69
		1»	265	30	52	49	39	42	23	30
		2ª	137	1	13	11	38	36	13	25
		3ª	78	-	3	6	20	20	15	14
		4ª								
		NAO SERIADO								

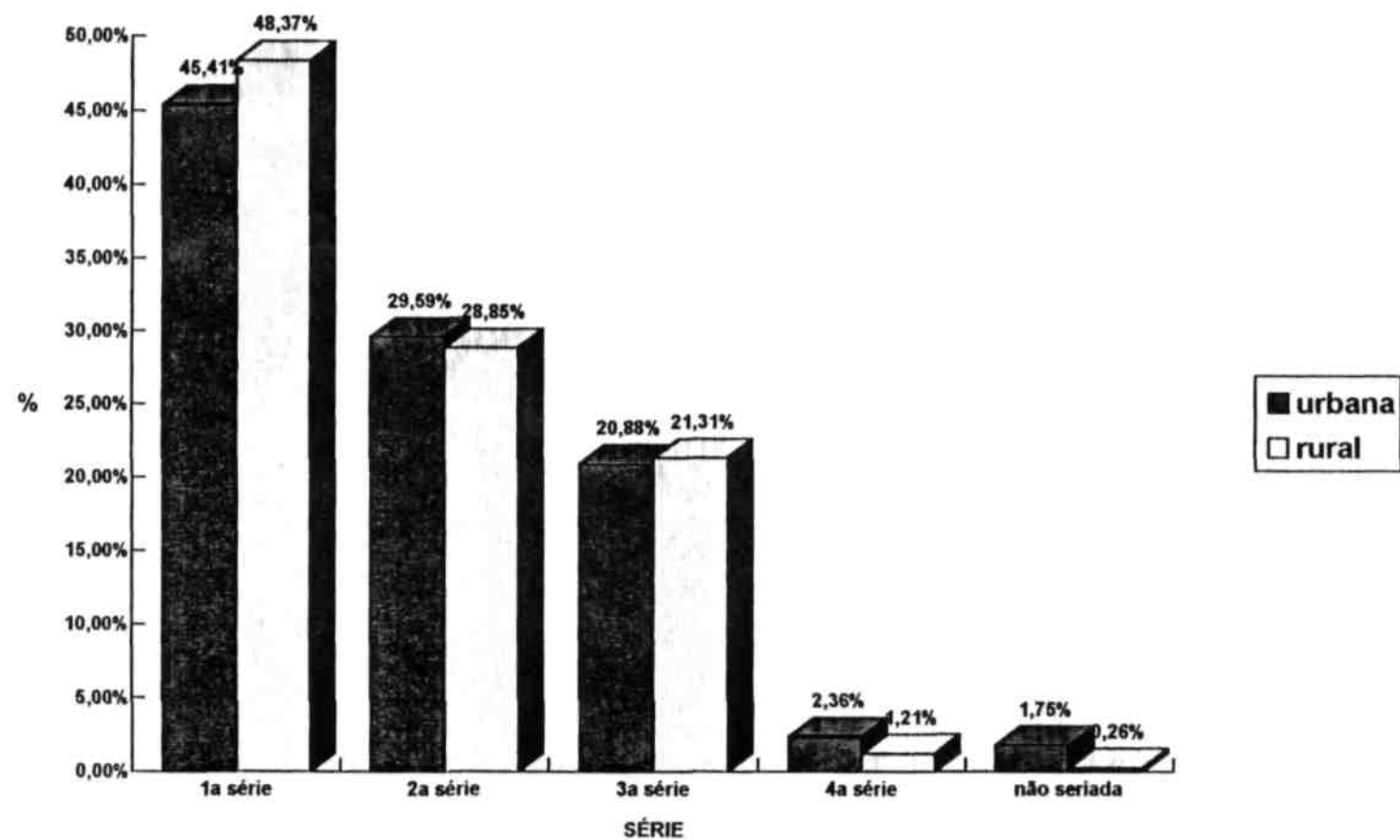
UNIDADE DA FEDERAÇÃO	LOCALIZAÇÃO	SÉRIE	MATRÍCULA INICIAL								
			TOTAL	IDADE						MAIS DE 19 ANOS	
				MENOS DE 15 ANOS	15 ANOS	16 ANOS	17 ANOS	18 ANOS	19 ANOS		
MATO GROSSO	TOTAL		52512	1625	4541	7121	8082	7856	6616	16671	
		1*	24823	969	3370	3689	3676	3314	2642	7163	
		2ª	15288	43	749	2318	2503	2432	2054	5189	
		3ª	9751	1	136	656	1595	1686	1716	3961	
		4»	290	-	-	2	6	13	28	241	
		NÃO SERIADO	2360	612	286	456	302	411	176	117	
	RURAL		414	1	28	68	86	90	58	83	
		1ª	192	1	26	48	41	40	13	23	
		2»	138	-	2	16	32	37	21	30	
		3ª'	84	-	-	4	13	13	24	30	
		4'	-	-	-	-	-	-	-	-	
		NÃO SERIADO	-	-	-	-	-	-	-	-	
	GOIÁS	TOTAL		115398	4040	11728	17368	18942	16632	13510	33178
			1ª»	55496	3591	8565	8916	8341	6731	5413	13939
		2ª'	34006	346	2711	6121	5828	5157	3984	9859	
		3»	23199	44	285	1957	4373	4320	3762	8458	
		4'	851	-	1	2	18	83	150	597	
		NÃO SERIADO	1846	59	166	372	382	341	201	325	
RURAL			1737	44	131	248	340	275	203	496	
		1'	765	42	108	150	161	100	65	139	
		2ª	542	2	22	88	123	95	62	150	
		3[360	-	1	10	56	80	76	137	
		4ª	-	-	-	-	-	-	-	-	
		NÃO SERIADO	70	-	-	-	-	-	-	70	

UNIDADE DA FEDERAÇÃO	LOCALI ZAÇÃO	SERIE	MATRÍCULA INICIAL							
			TOTAL	IDADE						MAIS DE 19 ANOS
				MENOS DE 15 ANOS	15 ANOS	16 ANOS	17 ANOS	18 ANOS	19 ANOS	
DISTRITO FEDERAL	TOTAL		66388	1891	8186	11945	12376	9154	6637	16199
		t«	32168	1778	6471	5716	4971	3704	2720	6808
		2ª	19674	95	1489	4709	3644	2790	2019	4928
		3*	14258	18	226	1512	3753	2650	1879	4220
		4'	15	-	-	8	6	1	-	-
		NAO SERIADO	273	-	-	-	2	9	19	243
	RURAL		599	6	52	102	121	112	55	151
		1ª	331	6	45	59	61	52	25	83
		2'	134	.	7	35	34	20	13	25
		3»	134	-	-	8	26	40	17	43
		4'	-	-	-	-	-	-	-	-
		NAO SERIADO	-	-	-	-	-	-	•	-

FONTE MEC/SAG/CPS/COORDENAÇÃO DO SISTEMA ESTATÍSTICO DA EDUCAÇÃO

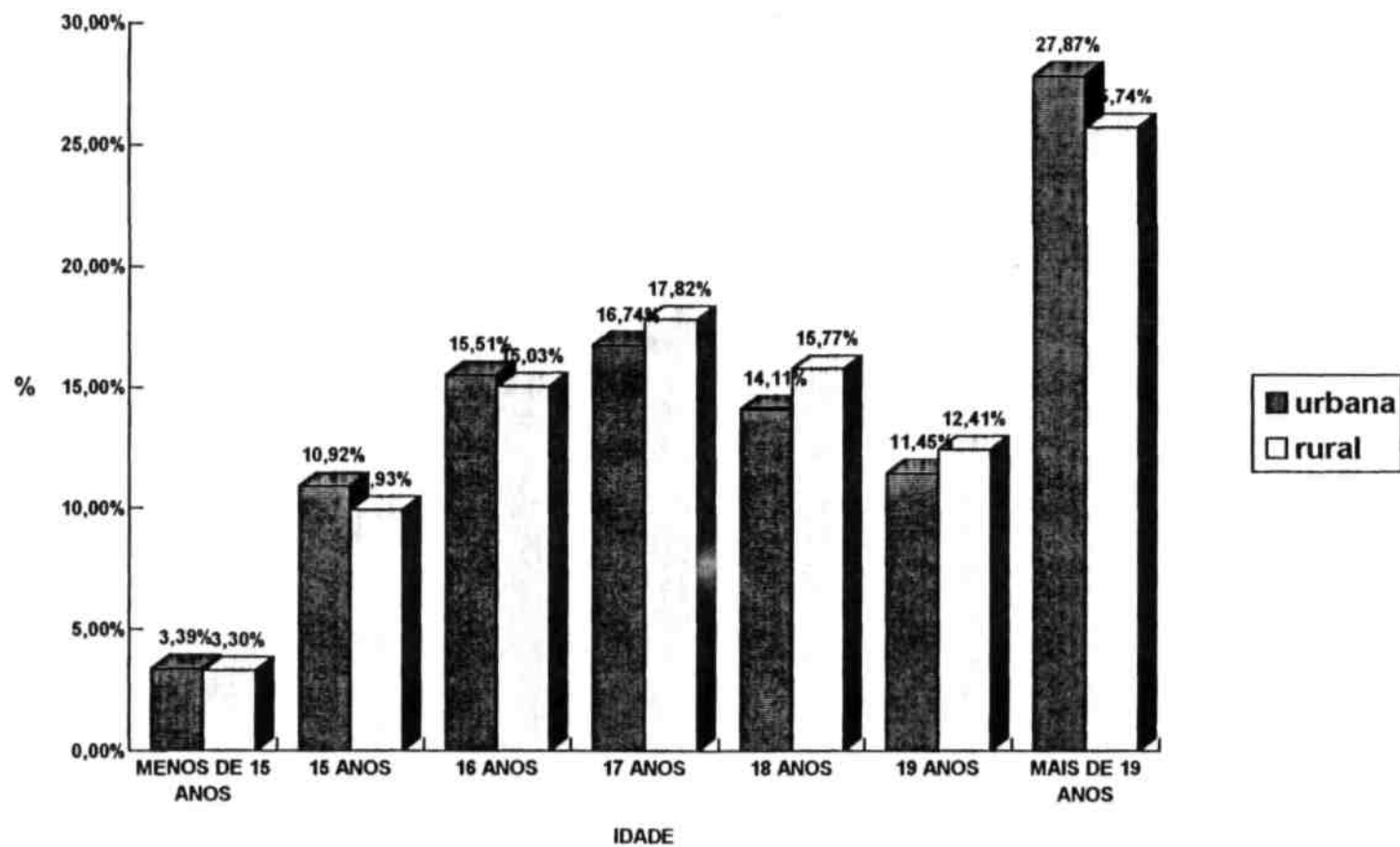
NOTAS: 1 - OS DADOS DE AMAZONAS, BAHIA, RIO DE JANEIRO E SANTA CATARINA REFEREM-SE AO CENSO ESCOLAR DE 1991. 2 - OS DADOS DO RIO GRANDE DO SUL REFEREM-SE AO CALENDÁRIO A

5.3.2.A - DISTRIBUIÇÃO PERCENTUAL DA MATRÍCULA INICIAL DE EDUCAÇÃO MÉDIA, POR SÉRIE, SEGUNDO A LOCALIZAÇÃO - BRASIL -1992



FONTE: MEC/SAG/CPS/COORDENAÇÃO DO SISTEMA ESTATÍSTICO DA EDUCAÇÃO

5.3.2.B - DISTRIBUIÇÃO PERCENTUAL DA MATRÍCULA INICIAL DE EDUCAÇÃO MÉDIA, POR IDADE, SEGUNDO A LOCALIZAÇÃO - BRASIL - 1992



FONTE: MEC/SAG/CPS/COORDENAÇÃO DO SISTEMA ESTATÍSTICO DA EDUCAÇÃO

EDUCAÇÃO MÉDIA
3 - ALUNADO

5 3 3 • MATRÍCULA INICIAL DE ALUNOS REPETENTES. POR DEPENDÊNCIA ADMINISTRATIVA.
SEGUNDO A REGIÃO, A UNIDADE DA FEDERAÇÃO E LOCALIZAÇÃO - BRASIL - 1992

UNIDADE DA FEDERAÇÃO	LOCALIZAÇÃO	MATRÍCULA INICIAL DE REPETENTES				
		TOTAL	DEPENDÊNCIA ADMINISTRATIVA			
			FEDERAL	ESTADUAL	MUNICIPAL	PARTICULAR
BRASIL	TOTAL	354533	5288	283383	23929	41933
	RURAL	2384	240	1305	317	522
REGIÃO NORTE	TOTAL	29496	471	26135	272	2618
	RURAL	201	31	124		45
RONDÔNIA	TOTAL	1862	3	1828		31
	RURAL	7	3	4		-
ACRE	TOTAL	662	.	598	36	28
	RURAL	3	-	3		-
AMAZONAS	TOTAL	6991	346	5944		700
	RURAL	7	-	.		6
RORAIMA	TOTAL	1121		1109		12
	RURAL	42	-	42		
PARA	TOTAL	15387	94	13554	93	1646
	RURAL	112	.	74		38
AMAPÁ	TOTAL	1508	.	1455		53
	RURAL
TOCANTINS	TOTAL	1965	28	1647	142	148
	RURAL	30	28	1		1
REGIÃO NORDESTE	TOTAL	98319	2595	72011	11821	11892
	RURAL	1018	132	431	254	201
MARANHÃO	TOTAL	3623	44	2101	892	586
	RURAL	217	.	134	83	.
PIAUI	TOTAL	3980	561	2443	356	620
	RURAL	-	.	-	-	.

EDUCAÇÃO MÉDIA

3 - ALUNADO

5.3.3 - MATRÍCULA INICIAL DE ALUNOS REPETENTES, POR DEPENDÊNCIA ADMINISTRATIVA.
SEGUNDO A REGIÃO, A UNIDADE DA FEDERAÇÃO E LOCALIZAÇÃO - BRASIL -1992

UNIDADE DA FEDERAÇÃO	LOCALIZAÇÃO	MATRÍCULA INICIAL DE REPETENTES				
		TOTAL	DEPENDÊNCIA ADMINISTRATIVA			
			FEDERAL	ESTADUAL	MUNICIPAL	PARTICULAR
CEARA	TOTAL	9915	.	7099	1098	1718
	RURAL	26	-	3	-	23
RIO GRANDE DO NORTE	TOTAL	10920	547	8270	1167	938
	RURAL	40	19	20	1	-
PARAIBA	TOTAL	8431	393	6465	715	858
	RURAL	45	35	10	-	-
PERNAMBUCO	TOTAL	22357	83	16874	3406	1994
	RURAL	324	56	131	137	-
ALAGOAS	TOTAL	4482	770	1948	529	1235
	RURAL	192	-	3	15	174
SERGIPE	TOTAL	4843	185	3081	666	911
	RURAL	51	22	29	-	-
BAHIA	TOTAL	29768	12	23730	2992	3034
	RURAL	123	-	101	18	4
REGIÃO SUDESTE	TOTAL	198516	2203	159530	11490	25293
	RURAL	1069	77	685	49	258
MINAS GERAIS	TOTAL	56787	364	41810	7736	7077
	RURAL	220	60	116	28	16
ESPIRITO SANTO	TOTAL	5148	226	3445	667	810
	RURAL	108	17	29	•	62
RIO DE JANEIRO	TOTAL	43539	1278	31972	1772	6517
	RURAL	276	-	198	21	57
SAO PAULO	TOTAL	93042	335	82503	1315	8889
	RURAL	465	-	342	•	123

EDUCAÇÃO MÉDIA
3-ALUNADO

5.3.3 - MATRÍCULA INICIAL DE ALUNOS REPETENTES, POR DEPENDÊNCIA ADMINISTRATIVA.
SEGUNDO A REGIÃO. A UNIDADE DA FEDERAÇÃO E LOCALIZAÇÃO - BRASIL -1992

UNIDADE DA FEDERAÇÃO	LOCALIZAÇÃO	MATRÍCULA INICIAL DE REPETENTES				
		TOTAL	DEPENDÊNCIA ADMINISTRATIVA			
			FEDERAL	ESTADUAL	MUNICIPAL	PARTICULAR
REGIAO SUL	TOTAL	60821	1471	52074	1394	5882
	RURAL	382	76	250	24	32
PARANÁ	TOTAL	22913	19	21087	90	1717
	RURAL	71	-	49	13	9
SANTA CATARINA	TOTAL	9468	118	7806	164	1380
	RURAL	100	•	100	-	-
RIO GRANDE DO SUL	TOTAL	28440	1334	23181	1140	2785
	RURAL	211	76	101	11	23
REGIAO CENTRO-OESTE	TOTAL	30716	414	27947	425	1930
	RURAL	222	23	165	•	34
MATO GROSSO DO SUL	TOTAL	5289	.	4620	256	413
	RURAL	25	-	. 16	-	9
MATO GROSSO	TOTAL	4044	16	3758	.	270
	RURAL	4	-	4	-	-
GOIAS	TOTAL	9070	323	7983	169	595
	RURAL	108	23	60	-	25
DISTRITO FEDERAL	TOTAL	12313	75	11586	.	652
	RURAL	85	-	85	-	-

FONTE: MEC7SAG/CPS/COORDENAÇÃO DO SISTEMA ESTATÍSTICO DA EDUCAÇÃO

NOTAS: 1 - OS DADOS DE AMAZONAS, BAHIA, RIO DE JANEIRO E SANTA CATARINA REFEREM-SE AO CENSO ESCOLAR DE 1991. 2 - OS DADOS DO RIO GRANDE DO SUL REFEREM-SE AO CALENDÁRIO A.

EDUCAÇÃO MEDIA

3 - ALUNADO

5.3 4 - MATRICULA INICIAL DE ALUNOS REPETENTES. POR SÉRIE. SEGUNDO A REGIÃO, A UNIDADE DA FEDERAÇÃO E A LOCALIZAÇÃO - BRASIL -1992

UNIDADE DA FEDERAÇÃO	LOCALIZAÇÃO	MATRICULA INICIAL DE ALUNOS REPETENTES				
		TOTAL	SERIE			
			1ª SÉRIE	2ªSÉRIE	3ª SÉRIE	4ª SÉRIE
BRASIL	TOTAL	354533	216041	97899	38281	2312
	RURAL	2384	1498	683	187	16
REGIÃO NORTE	TOTAL	29496	16778	8156	4130	432
	RURAL	201	125	70	6	-
RONDÔNIA	TOTAL	1862	1106	527	229	
	RURAL	7	6	1	-	
ACRE	TOTAL	662	415	181	64	
	RURAL	3	1	2	-	
AMAZONAS	TOTAL	6991	3850	1770	1204	167
	RURAL	7	6	-	1	
RORAIMA	TOTAL	1121	798	249	76	
	RURAL	42	26	16	•	
PARÁ	TOTAL	15387	8564	4520	2113	190
	RURAL	112	67	42	3	
AMAPÁ	TOTAL	1508	939	385	184	
	RURAL	-	•	•	•	
TOCANTINS	TOTAL	1965	1108	524	260	73
	RURAL	30	19	9	2	
REGIÃO NORDESTE	TOTAL	98319	56578	28917	12417	407
	RURAL	1018	685	265	68	
MARANHÃO	TOTAL	3623	2351	937	314	21
	RURAL	217	151	55	11	
PIAUI	TOTAL	3980	2435	1047	464	34
	RURAL	-	•	-	-	-

EDUCAÇÃO MÉDIA

3 - ALUNADO

5 3 4 - MATRÍCULA INICIAL DE ALUNOS REPETENTES, POR SÉRIE, SEGUNDO A REGIÃO, A UNIDADE DA FEDERAÇÃO E A LOCALIZAÇÃO - BRASIL -1992

UNIDADE DA FEDERAÇÃO	LOCALIZAÇÃO	MATRICULA INICIAL DE ALUNOS REPETENTES					
		TOTAL	SERIE				
			1ª SÉRIE	2ª SÉRIE	3ª SÉRIE	4ª SÉRIE	
CEARA	TOTAL	9915	6248	2490	1172	5	
	RURAL	26	17	6	3-		
RIO GRANDE DO NORTE	TOTAL	10920	6099	3353	1460	8	
	RURAL	40	231	1	6	-	
PARAIBA	TOTAL	8431	4567	2805	1034	25	.
	RURAL	45	41	4			
PERNAMBUCO	TOTAL	22357	12938	6799	2619	1	
	RURAL	324	214	95	15		
ALAGOAS	TOTAL	4482	2273	1492	652	65	
	RURAL	192	106	62	24		
SERGIPE	TOTAL	4843	2848	1392	568	35	
	RURAL	51	42	9			
BAHIA	TOTAL	29768	16819	8602	4134	213	
	RURAL	123	91	23	9		
REGIÃO SUDESTE	TOTAL	198516	125714	52602	18856	1344	
	RURAL	1069	636	314	103	16	
MINAS GERAIS	TOTAL	56787	36986	14393	5087	321	
	RURAL	220	142	62	18		
ESPIRITO SANTO	TOTAL	5148	3058	1434	599	59	
	RURAL	108	85	22	1		
RIO DE JANEIRO	TOTAL	43539	24379	13089	5717	374	
	RURAL	276	165	74	36	1	.
SAO PAULO	TOTAL	93042	61293	23706	7453	590	
	RURAL	465	244	156	50	15	

EDUCAÇÃO MÉDIA
3º-ALUNADO

5 3 4 - MATRICULA INICIAL DE ALUNOS REPETENTES. POR SÉRIE, SEGUNDO A REGIÃO. A UNIDADE DA FEDERAÇÃO E A LOCALIZAÇÃO - BRASIL -1992

UNIDADE DA FEDERAÇÃO	LOCALIZAÇÃO	MATRICULA INICIAL CE ALUNOS REPETENTES					
		TOTAL	SERIE				
			1ª SÉRIE	2ª SÉRIE	3ª SÉRIE	4ª SÉRIE	
REGIÃO SUL	TOTAL	60821	38291	16452	5817	261	
	RURAL	382	245	106	31	-	
PARANÁ	TOTAL	22913	14003	6565	2225	120	
	RURAL	71	38	24	9	-	
SANTA CATARINA	TOTAL	9468	6120	2457	854	37	
	RURAL	100	71	20	9	-	
RIO GRANDE DO SUL	TOTAL	28440	18168	7430	2738	104	
	RURAL	211	136	62	13	-	
REGIAOCENTRO-OESTE	TOTAL	30716	16243	8825	3595	53	
	RURAL	222	157	47	18	-	
MATO GROSSO DO SUL	TOTAL	5289	2968	1659	653	9	
	RURAL	25	14	10	1	-	
MATO GROSSO	TOTAL	4044	2337	1169	537	1	
	RURAL	4	3	1	-	-	
GOIAS	TOTAL	9070	5098	2753	1176	43	
	RURAL	108	77	27	4	-	
DISTRITO FEDERAL	TOTAL	12313	7840	3244	1229	.	
	RURAL	85	63	9	13	.	

FONTE: MEC/SAG/CPS/COORDENAÇÃO DO SISTEMA ESTATÍSTICO DA EDUCAÇÃO

NOTAS: 1 - OS DADOS DE AMAZONAS, BAHIA, RIO DE JANEIRO E SANTA CATARINA REFEREM-SE AO CENSO ESCOLAR DE 1991. 2 - OS DADOS DO RIO GRANDE DO SUL REFEREM-SE AO CALENDÁRIO A.

EDUCAÇÃO MÉDIA

3-ALUNADO

5.3.5 - NÚMERO DE ALUNOS AFASTADOS POR ABANDONO. POR DEPENDÊNCIA ADMINISTRATIVA.
SEGUNDO A REGIÃO. A UNIDADE DA FEDERAÇÃO E LOCALIZAÇÃO - 1991

UNIDADE DA FEDERAÇÃO	LOCALIZAÇÃO	ALUNOS AFASTADOS POR ABANDONO				
		TOTAL	DEPENDÊNCIA ADMINISTRATIVA			
			FEDERAL	ESTADUAL	MUNICIPAL	PARTICULAR
BRASIL	TOTAL	618457	5171	480268	36183	96835
	RURAL	4170	419	2731	653	367
REGIÃO NORTE	TOTAL	44584	263	38507	577	5237
	RURAL	272	52	185	3	32
RONDÔNIA	TOTAL	4064	9	3986	.	69
	RURAL	35	9	26	-	-
ACRE	TOTAL	1447	.	1398	21	28
	RURAL	1	-	1	-	-
AMAZONAS	TOTAL	9576	89	8458	3	1028
	RURAL	9	•	-	3	6
RORAIMA	TOTAL	1821	.	1777	.	44
	RURAL	85	•	85	-	•
PARA	TOTAL	22254	122	18162	225	3745
	RURAL	63	-	37	•	26
AMAPÁ	TOTAL	1483	„	1437	.	46
	RURAL	•	-	-	-	•
TOCANTINS	TOTAL	3939	43	3291	328	277
	RURAL	79	43	36	-	-
REGIÃO NORDESTE	TOTAL	165302	2872	116366	19458	26606
	RURAL	1888	204	945	477	262
MARANHÃO	TOTAL	11701	208	5494	2042	3957
	RURAL	380	22	.186	105	•7
PIAUI	TOTAL	8668	534	6244	481	1409
	RURAL	•	•	-	-	-

EDUCAÇÃO MÉDIA

3 - ALUNADO

5 3 5 - NÚMERO DE ALUNOS AFASTADOS POR ABANDONO. POR DEPENDÊNCIA ADMINISTRATIVA.
SEGUNDO A REGIÃO. A UNIDADE DA FEDERAÇÃO E LOCALIZAÇÃO -1991

UNIDADE DA FEDERAÇÃO	LOCALIZAÇÃO	ALUNOS AFASTADOS POR ABANDONO				
		TOTAL	DEPENDÊNCIA ADMINISTRATIVA			
			FEDERAL	ESTADUAL	MUNICIPAL	PARTICULAR
CEARA	TOTAL	22386	298	14345	2555	5188
	RURAL	87	20	27	-	40
RIO GRANDE DO NORTE	TOTAL	16751	125	13504	1650	1472
	RURAL	56	-	49	7	-
PARAIBA	TOTAL	13779	240	10958	1029	1552
	RURAL	64	39	25	-	-
PERNAMBUCO	TOTAL	42628	681	30906	6309	4732
	RURAL	690	98	289	254	49
ALAGOAS	TOTAL	8225	491	3977	967	2790
	RURAL	210	-	67	53	90
SERGIPE	TOTAL	6750	239	4217	1132	1162
	RURAL	129	25	104	•	.-
BAHIA	TOTAL	34414	56	26721	3293	4344
	RURAL	272	-	198	58	16
REGIÃO SUDESTE	TOTAL	348800	1874	271001	15581	60344
	RURAL	1814	163	1422	169	60
MINAS GERAIS	TOTAL	78111	397	56857	7403	13454
	RURAL	389	111	208	66	4
ESPIRITO SANTO	TOTAL	14911	332	11685	1233	1661
	RURAL	77	52	19	•	6
RIO DE JANEIRO	TOTAL	56443	1002	33174	2888	19379
	RURAL	344	-	238	73	33
SAO PAULO	TOTAL	199335	143	169285	4057	25850
	RURAL	1004	-	957	30	17

EDUCAÇÃO MÉDIA
3 - ALUNADO

5 3 5 - NÚMERO DE ALUNOS AFASTADOS POR ABANDONO, POR DEPENDÊNCIA ADMINISTRATIVA,
SEGUNDO A REGIÃO. A UNIDADE DA FEDERAÇÃO E LOCALIZAÇÃO -1991

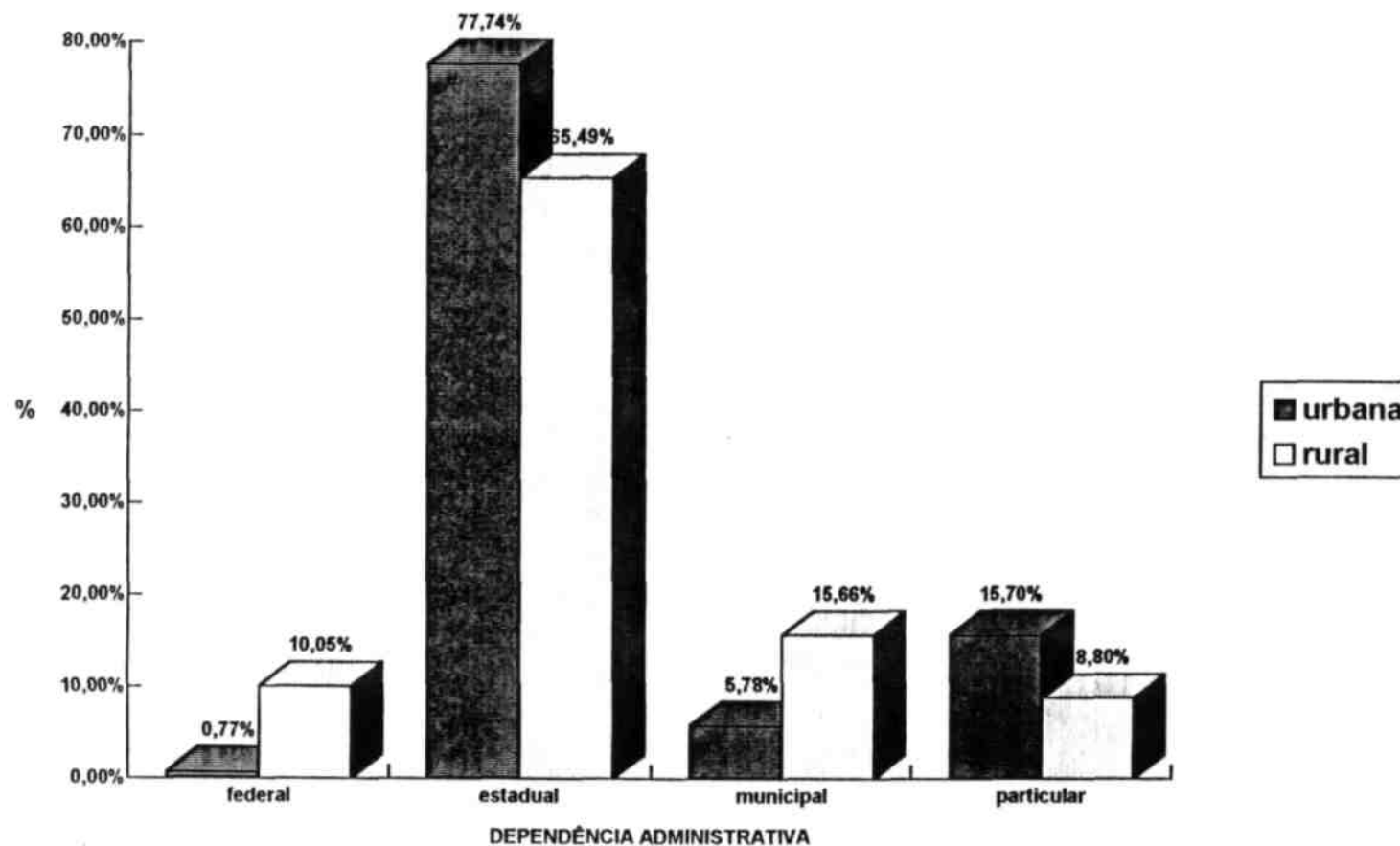
UNIDADE DA FEDERAÇÃO	LOCALIZAÇÃO	ALUNOS AFASTADOS POR ABANDONO				
		TOTAL	DEPENDÊNCIA ADMINISTRATIVA			PARTICULAR
			FEDERAL	ESTADUAL	MUNICIPAL	
REGIÃO SUL	TOTAL	108855	1695	94467	1163	11530
	RURAL	811	78	676	16	41
PARANÁ	TOTAL	49555	162	45803	162	3428
	RURAL	171	-	162	4	5
SANTA CATARINA	TOTAL	22072	286	17755	352	3679
	RURAL	278	14	262	-	-
RIO GRANDE DO SUL	TOTAL	37228	1247	30909	649	4423
	RURAL	364	64	252	12	38
REGIÃO CENTRO-OESTE	TOTAL	50798	545	45038	854	4361
	RURAL	290	52	184	2	52
MATO GROSSO DO SUL	TOTAL	10216	.	8591	405	1220
	RURAL	25	.	17	-	8.
MATO GROSSO	TOTAL	12006	150	10814	.	1042
	RURAL	61	25	36	-	.
GOIAS	TOTAL	22746	395	20201	449	1701
	RURAL	175	27	102	2	44
DISTRITO FEDERAL	TOTAL	5830	.	5432	.	398
	RURAL	29	-	29	-	-

FONTE: MEC/SAG/CPS/COORDENAÇÃO DO SISTEMA ESTATÍSTICO DA EDUCAÇÃO.

NOTAS: 1 - OS DADOS DE AMAZONAS, BAHIA, RIO DE JANEIRO E SANTA CATARINA REFEREM-SE AO CENSO ESCOLAR DE 1991. 2

- OS DADOS DO RIO GRANDE DO SUL REFEREM-SE AO CALENDÁRIO A.

5.3.5 - DISTRIBUIÇÃO PERCENTUAL DOS ALUNOS AFASTADOS POR ABANDONO DA EDUCAÇÃO MÉDIA, POR DEPENDÊNCIA ADMINISTRATIVA, SEGUNDO A LOCALIZAÇÃO - BRASIL -1991



FONTE: MEC/SAG/CPS/COORDENAÇÃO DO SISTEMA ESTATÍSTICO DA EDUCAÇÃO

EDUCAÇÃO MÉDIA
3 - ALUNADO
5.3.6 - NÚMERO DE ALUNOS AFASTADOS POR ABANDONO. POR SÉRIE,
SEGUNDO A REGIÃO, A UNIDADE DA FEDERAÇÃO E LOCALIZAÇÃO - BRASIL -1991

UNIDADE DA FEDERAÇÃO	LOCALIZAÇÃO	ALUNOS AFASTADOS POR ABANDONO					
		TOTAL	SÉRIE				NAO SERIADA
			1ª série	2ª série	3ª série	4ª série	
BRASIL	TOTAL	618457	368825	172804	62665	7717	6446
	RURAL	4170	2923	908	276	29	34
REGIÃO NORTE	TOTAL	44584	27495	10639	5900	407	143
	RURAL	272	212	45	15	-	-
RONDÔNIA	TOTAL	4064	2419	1161	449	20	15
	RURAL	35	26	8	1	-	-
ACRE	TOTAL	1447	931	362	124	30	.
	RURAL	1	1	-	-	-	-
AMAZONAS	TOTAL	9576	6461	2058	1032	22	3
	RURAL	9	8	1	-	-	-
RORAIMA	TOTAL	1821	1287	376	127	31	.
	RURAL	85	55	21	9	-	-
PARÁ	TOTAL	22254	12922	5351	3660	269	52
	RURAL	63	49	9	5	-	.
AMAPÁ	TOTAL	1483	1001	310	163	9	.
	RURAL	-	-	-	-	-	-
TOCANTINS	TOTAL	3939	2474	1021	345	26	73
	RURAL	79	73	6	-	-	-
REGIÃO NORDESTE	TOTAL	165302	93216	50999	18085	1636	1366
	RURAL	1888	1295	427	120	22	24
MARANHÃO	TOTAL	11701	6579	3192	1391	518	21
	RURAL	380	246	87	32	15	-
PIAUI	TOTAL	8668	5790	2029	806	40	3
	RURAI						

EDUCAÇÃO MÉDIA
3 - ALUNADO
5.3.6 - NÚMERO DE ALUNOS AFASTADOS POR ABANDONO. POR SÉRIE,
SEGUNDO A REGIÃO. A UNIDADE DA FEDERAÇÃO E LOCALIZAÇÃO - BRASIL -1991

UNIDADE DA FEDERAÇÃO	LOCALIZAÇÃO	ALUNOS AFASTADOS POR ABANDONO					
		TOTAL	SÉRIE				NAO SERIADA
			1ª série	2ª série	3ª série	4ª série	
CEARA	TOTAL	22386	13197	6526	2324	339	-
	RURAL	87	69	13	5	-	-
RIO GRANDE DO NORTE	TOTAL	16751	9191	5489	2066	5	.
	RURAL	56	38	15	3	-	-
PARAÍBA	TOTAL	13779	7451	4588	1581	30	129
	RURAL	64	58	4	2	-	-
PERNAMBUCO	TOTAL	42628	23760	13614	4615	116	523
	RURAL	690	420	199	47	-	24
ALAGOAS	TOTAL	8225	4040	2747	1012	196	230
	RURAL	210	154	39	10	7	-
SERGIPE	TOTAL	6750	3949	1980	738	62	21
	RURAL	129	108	17	4	-	-
BAHIA	TOTAL	34414	19259	10834	3552	330	439
	RURAL	272	202	53	17	-	-
REGIÃO SUDESTE	TOTAL	348800	209591	95827	33381	5222	4779
	RURAL	1814	1270	404	124	6	10
MINAS GERAIS	TOTAL	78111	43067	24456	7790	1277	1521
	RURAL	389	275	94	20	-	-
ESPÍRITO SANTO	TOTAL	14911	9341	3596	1483	423	68
	RURAL	77	60	11	6	-	-
RIO DE JANEIRO	TOTAL	56443	29397	16302	6414	1140	3190
	RURAL	344	171	118	39	6	10
SÃO PAULO	TOTAL	199335	127786	51473	17694	2382	-
	RURAL	1004	764	181	59	-	-

EDUCAÇÃO MÉDIA
3 - ALUNADO
5 3 6 - NÚMERO DE ALUNOS AFASTADOS POR ABANDONO. POR SÉRIE,
SEGUNDO A REGIÃO. A UNIDADE DA FEDERAÇÃO E LOCALIZAÇÃO - BRASIL - 1991

UNIDADE DA FEDERAÇÃO	LOCALIZAÇÃO	ALUNOS AFASTADOS POR ABANDONO									
		TOTAL	SÉRIE					NAO SERIADA			
			1ª série	2ª série	3ª série	4ª série					
REGIÃO SUL	TOTAL	108855		65412	29158	10681		852	2752		
	RURAL	811		586	168	56					1
PARANÁ	TOTAL	49555		32623	12233	4166		375	158		
	RURAL	171		128	27	15					1
SANTA CATARINA	TOTAL	22072		11611	7447	2213		159	642		
	RURAL	276		200	68	8					
RIO GRANDE DO SUL	TOTAL	37228		21178	9478	4302		318	1952		
	RURAL	364		258	73	33					
REGIÃO CENTRO OESTE	TOTAL	50798		30362	13781	5935		206	514		
	RURAL	290		210	65	15					-
MATO GROSSO DO SUL	TOTAL	10216		5900	3106	1133			77		
	RURAL	25		18	5	2					
MATO GROSSO	TOTAL	12006		7666	2966	1247		8	119		
	RURAL	61		53	7	1					
GOIÁS	TOTAL	22746		13315	6138	2787		118	388		
	RURAL	175		116	48	11					
DISTRITO FEDERAL	TOTAL	5830		3481	1571	768		3	7		
	RURAL	2923		51	-	-					

FONTE: MEC/SAG/CPS/COORDENAÇÃO DO SISTEMA ESTATÍSTICO DA EDUCAÇÃO.

NOTAS: 1 - OS DADOS DE AMAZONAS, BAHIA, RIO DE JANEIRO E SANTA CATARINA REFEREM-SE AO CENSO ESCOLAR DE 1991.

2 - OS DADOS DO RIO GRANDE DO SUL REFEREM-SE AO CALENDÁRIO A.

EDUCAÇÃO MÉDIA

3 - ALUNADO

5.3 7 - MATRÍCULA FINAL, POR DEPENDÊNCIA ADMINISTRATIVA, SEGUNDO A REGIÃO, A UNIDADE DA FEDERAÇÃO E LOCALIZAÇÃO -1991

UNIDADE DA FEDERAÇÃO	LOCALIZAÇÃO	MATRÍCULA FINAL				
		TOTAL	DEPENDÊNCIA ADMINISTRATIVA			PARTICULAR
			FEDERAL	ESTADUAL	MUNICIPAL	
BRASIL	TOTAL	2756369	67574	1713843	137963	836989
	RURAL	25524	6095	12433	2426	4570
REGIÃO NORTE	TOTAL	155425	6746	116193	1718	30768
	RURAL	1211	361	519	78	253
RONDÔNIA	TOTAL	14101	71	12460	-	1570
	RURAL	118	71	47		
ACRE	TOTAL	5923	-	5388	28	507
	RURAL	78	-	78		
AMAZONAS	TOTAL	34236	2897	24331	78	6930
	RURAL	178	-		78	100
RORAIMA	TOTAL	2423	-	2291	-	132
	RURAL	140		140		
PARA	TOTAL	78248	3488	54860	627	19273
	RURAL	318	-	165	-	153
AMAPÁ	TOTAL	6485	-	6086	-	399
	RURAL	-				
TOCANTINS	TOTAL	14009	290	10777	985	1957
	RURAL	379	290	89	-	-
REGIÃO NORDESTE	TOTAL	631324	29338	332456	68869	200661
	RURAL	9330	2808	3648	1652	1222
MARANHÃO	TOTAL	60665	2173	23233	9830	25429
	RURAL	1981	363	1038	289	291
PIAUI	TOTAL	33632	3335	16674	1672	11951
	RURAL	-				

EDUCAÇÃO MÉDIA
3 - ALUNADO

5.3.7 - MATRÍCULA FINAL, POR DEPENDÊNCIA ADMINISTRATIVA, SEGUNDO A REGIÃO. A UNIDADE DA FEDERAÇÃO E LOCALIZAÇÃO -1991

UNIDADE DA FEDERAÇÃO	LOCALIZAÇÃO	MATRÍCULA FINAL				
		TOTAL	DEPENDÊNCIA ADMINISTRATIVA			PARTICULAR
			FEDERAL	ESTADUAL	MUNICIPAL	
CEARÁ	TOTAL	84986	2054	40073	7489	35370
	RURAL	835	282	263	-	290
RIO GRANDE DO NORTE	TOTAL	51292	2464	33240	4343	11245
	RURAL	354	184	132	38	
PARAÍBA	TOTAL	46509	3976	25126	2687	14720
	RURAL	361	230	131		
PERNAMBUCO	TOTAL	140238	9643	70862	20335	39398
	RURAL	3090	1311	740	837	202
ALAGOAS	TOTAL	29083	3275	8672	2950	14186
	RURAL	843	-	493	142	208
SERGIPE	TOTAL	23697	1598	10108	2779	9212
	RURAL	529	438	91		
BAHIA	TOTAL	161222	820	104468	16784	39150
	RURAL	1337	-	760	346	231
REGIÃO SUDESTE	TOTAL	1750589	25709	1102917	65070	556893
	RURAL	13580	2926	7432	640	2582
MINAS GERAIS	TOTAL	325400	5590	160134	28904	130772
	RURAL	3386	2051	998	218	119
ESPÍRITO SANTO	TOTAL	64510	3844	39941	5074	15651
	RURAL	1392	875	97	-	420
RIO DE JANEIRO	TOTAL	308750	12917	132123	10132	153578
	RURAL	1911	-	1053	262	596
SÃO PAULO	TOTAL	1051929	3358	770719	20960	256892
	RURAL	6891	-	5284	160	1447

EDUCAÇÃO MÉDIA

3 - ALUNADO

5 3 7 - MATRÍCULA FINAL, POR DEPENDÊNCIA ADMINISTRATIVA, SEGUNDO A REGIÃO, A UNIDADE DA FEDERAÇÃO E LOCALIZAÇÃO -1991

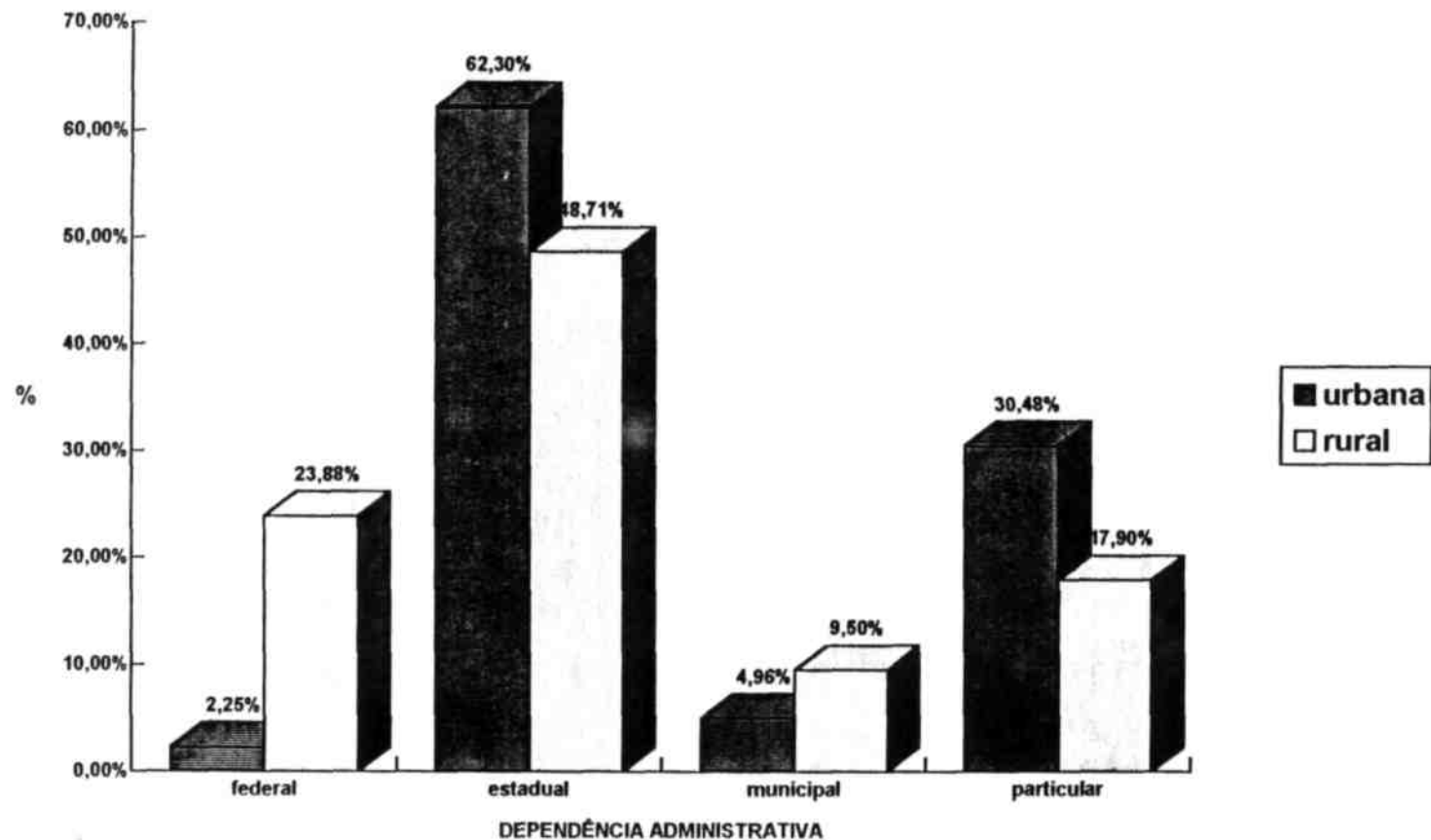
UNIDADE DA FEDERAÇÃO	LOCALIZAÇÃO	MATRÍCULA FINAL				
		TOTAL	DEPENDÊNCIA ADMINISTRATIVA			
			FEDERAL	ESTADUAL	MUNICIPAL	PARTICULAR
REGIÃO SUL	TOTAL	453122	17944	309421	5633	120124
	RURAL	5962	1534	3700	189	539
PARANÁ	TOTAL	180312	5781	135524	768	38239
	RURAL	1051	-	654	56	341
SANTA CATARINA	TOTAL	85249	4034	53934	1340	25941
	RURAL	1674	334	1292	48	
RIO GRANDE DO SUL	TOTAL	187561	8129	119963	3525	55944
	RURAL	3237	1200	1754	85	198
REGIÃO CENTRO OESTE	TOTAL	198753	6354	145039	2862	44498
	RURAL	2302	918	931	26	427
MATO GROSSO DO SUL	TOTAL	38719	-	26753	1538	10428
	RURAL	352	-	180	-	172
MATO GROSSO	TOTAL	33610	2770	24278	-	6562
	RURAL	320	263	57		
GOIÁS	TOTAL	73986	2868	54758	1324	15036
	RURAL	1222	655	286	26	255
DISTRITO FEDERAL	TOTAL	52438	716	39250	-12472	
	RURAL	408	408	■ ■		

FONTE: MEC/SAG/CPS/COORDENAÇÃO DO SISTEMA ESTATÍSTICO DA EDUCAÇÃO.

NOTAS: 1 - OS DADOS DE AMAZONAS, BAHIA, RIO DE JANEIRO E SANTA CATARINA REFEREM-SE AO CENSO ESCOLAR DE 1991. 2

- OS DADOS DO RIO GRANDE DO SUL REFEREM-SE AO CALENDÁRIO A.

5.3.7 - DISTRIBUIÇÃO PERCENTUAL DA MATRÍCULA FINAL DE EDUCAÇÃO MÉDIA, POR DEPENDÊNCIA ADMINISTRATIVA, SEGUNDO A LOCALIZAÇÃO - BRASIL -1991



FONTE: MEC/SAG/CPS/COORDENAÇÃO DO SISTEMA ESTATÍSTICO DA EDUCAÇÃO

EDUCAÇÃO MÉDIA

3 - ALUNADO

5.3.8 - MATRÍCULA FINAL, POR SÉRIE, SEGUNDO A REGIÃO, A UNIDADE DA FEDERAÇÃO E LOCALIZAÇÃO - BRASIL -1991

UNIDADE DA FEDERAÇÃO	LOCALIZAÇÃO	MATRICULA FINAL					
		TOTAL	SÉRIE				
			1ª série	2ª série	3ª série	4ª série	NAO SERIADA
BRASIL	TOTAL	2756369	1154564	800656	637738	74934	88477
	RURAL	25524	10911	7376	6376	502	359
REGIÃO NORTE	TOTAL	155425	66987	45683	38155	1851	2749
	RURAL	1211	583	317	300	-	11
RONDÔNIA	TOTAL	14101	6400	4361	3239	9	92
	RURAL	118	71	16	31		
ACRE	TOTAL	5923	2522	1714	1240		447
	RURAL	78	31	23	24		
AMAZONAS	TOTAL	34236	14449	10600	8587	589	11
	RURAL	178	65	70	32	-	11
RORAIMA	TOTAL	2423	1370	575	458		20
	RURAL	140	96	25	19		
PARA	TOTAL	78248	32981	22692	19975	550	2050
	RURAL	318	133	94	91		
AMAPÁ	TOTAL	6485	3240	1789	1429		27
	RURAL						
TOCANTINS	TOTAL	14009	6025	3952	3227	209	596
	RURAL	379	187	89	103		
REGIÃO NORDESTE	TOTAL	631324	252448	192914	166998	7146	11818
	RURAL	9330	3696	2815	2416	55	348
MARANHÃO	TOTAL	60665	24059	17935	16540	2091	40
	RURAL	1981	851	613	494		23
PIAUI	TOTAL	33632	14143	9851	8973	600	65
	RURAL						

EDUCAÇÃO MÉDIA
3 - ALUNADO

5.3.8 - MATRICULA FINAL. POR SÉRIE, SEGUNDO A REGIÃO. A UNIDADE DA FEDERAÇÃO E LOCALIZAÇÃO - BRASIL -1991

UNIDADE DA FEDERAÇÃO	LOCALIZAÇÃO	MATRICULA FINAL					NAO SERIADA
		TOTAL	SERIE				
			1ª série	2ª série	3ª serie	4ª série	
CEARÁ	TOTAL	84986	35550	26294	22020		1122
	RURAL	835	309	250	276		
RIO GRANDE DO NORTE	TOTAL	51292	21293	16121	13693		185
	RURAL	354	137	122	95		
PARAÍBA	TOTAL	46509	18109	15125	12668	399	208
	RURAL	361	150	92	119		
PERNAMBUCO	TOTAL	140238	54700	41859	35103	270	8306
	RURAL	3090	1049	919	776		346
ALAGOAS	TOTAL	29083	10727	9125	7318	721	1192
	RURAL	843	424	257	130		32
SERGIPE	TOTAL	23697	9536	7379	6155	475	152
	RURAL	529	206	154	167		2
BAHIA	TOTAL	161222	64331	49225	44528	1283	1855
	RURAL	1337	570	408	359		
REGIÃO SUDESTE	TOTAL	1750589	740863	497163	379310	64798	68455
	RURAL	13580	5981	3878	3330		391
MINAS GERAIS	TOTAL	325400	112199	83689	65752	15392	48368
	RURAL	3386	1491	922	866		107
ESPÍRITO SANTO	TOTAL	64510	26936	19526	15664	1538	846
	RURAL	1392	585	438	325		44
RIO DE JANEIRO	TOTAL	308750	118423	87653	75066	8367	19241
	RURAL	1911	762	556	530		63
SÃO PAULO	TOTAL	1051929	483305	306295	222828		39501
	RURAL	6891	3143	1962	1609		177

EDUCAÇÃO MÉDIA

3 - ALUNADO

5.3.8 - MATRÍCULA FINAL, POR SÉRIE, SEGUNDO A REGIÃO. A UNIDADE DA FEDERAÇÃO E LOCALIZAÇÃO - BRASIL -1991

UNIDADE DA FEDERAÇÃO	LOCALIZAÇÃO	MATRÍCULA FINAL						
		TOTAL	SÉRIE					NAO SERIADA
			1ª série	2ª série	3ª série	4ª série		
REGIÃO SUL	TOTAL	453122	185236	127119	109845	4402	26520	
	RURAL	5962	2463	1763	1680	56		
PARANÁ	TOTAL	180312	78073	52756	43047	981	5455	
	RURAL	1051	484	279	232	56		
SANTA CATARINA	TOTAL	85249	32116	24901	21758	1082	5392	
	RURAL	1674	685	542	447			
RIO GRANDE DO SUL	TOTAL	187561	75047	49462	45040	2339	15673	
	RURAL	3237	1294	942	1001			
REGIÃO CENTRO-OESTE	TOTAL	198753	85501	60112	46908	1219	5013	
	RURAL	2302	981	738	583			
MATO GROSSO DO SUL	TOTAL	38719	16193	12140	10228		158	
	RURAL	352	167	87	98			
MATO GROSSO	TOTAL	33610	13814	9601	7680	195	2320	
	RURAL	320	163	87	70			
GOIÁS	TOTAL	73986	30927	22775	16988	819	2477	
	RURAL	1222	476	428	318			
DISTRITO FEDERAL	TOTAL	52438	24567	15596	12012	47	216	
	RURAL	408175	13697					

FONTE: MEC/SAG/CPS/COORDENAÇÃO DO SISTEMA ESTATÍSTICO DA EDUCAÇÃO.

NOTAS: 1 - OS DADOS DE AMAZONAS, BAHIA, RIO DE JANEIRO E SANTA CATARINA REFEREM-SE AO CENSO ESCOLAR DE 1991.

2 - OS DADOS DO RIO GRANDE DO SUL REFEREM-SE AO CALENDÁRIO A.

EDUCAÇÃO MÉDIA
3 - ALUNADO
5 3 9 - NÚMERO DE ALUNOS APROVADOS, POR DEPENDÊNCIA ADMINISTRATIVA.
SEGUNDO A REGIÃO, A UNIDADE DA FEDERAÇÃO E LOCALIZAÇÃO -1991

UNIDADE DA FEDERAÇÃO	LOCALIZAÇÃO	ALUNOS APROVADOS				
		TOTAL	DEPENDÊNCIA ADMINISTRATIVA			
			FEDERAL	ESTADUAL	MUNICIPAL	PARTICULAR
BRASIL	TOTAL	2094929	41307	1279891	111779	661952
	RURAL	21450	5155	10100	2172	4023
REGIÃO NORTE	TOTAL	125944	3917	94453	1570	26004
	RURAL	1047	308	479	70	190
RONDÔNIA	TOTAL	12554	71	11059	-	1424
	RURAL	112	71	41		
ACRE	TOTAL	5111	-	4650	23	438
	RURAL	73	-	73		
AMAZONAS	TOTAL	29615	2376	21568	70	5601
	RURAL	154		-	70	84
RORAIMA	TOTAL	1846	-	1727	-	119
	RURAL	116	-	116	-	
PARÁ	TOTAL	60246	1233	41578	556	16879
	RURAL	267	-	161	-	106
AMAPÁ	TOTAL	4651	-	4336	-	315
	RURAL	-	-			
TOCANTINS	TOTAL	11921	237	9535	921	1228
	RURAL	325	237	88		
REGIÃO NORDESTE	TOTAL	520605	17037	266738	59359	177471
	RURAL	7954	2212	3141	1513	1088
MARANHÃO	TOTAL	53831	2021	19315	8949	23546
	RURAL	1754	320	896	256	282
PIAUI	TOTAL	29316	2735	14398	1367	10816
	RURAL	-				

EDUCAÇÃO MÉDIA

3 - ALUNADO

5 39 - NÚMERO DE ALUNOS APROVADOS, POR DEPENDÊNCIA ADMINISTRATIVA,
SEGUNDO A REGIÃO, A UNIDADE DA FEDERAÇÃO E LOCALIZAÇÃO -1991

UNIDADE DA FEDERAÇÃO	LOCALIZAÇÃO	ALUNOS APROVADOS				
		TOTAL	DEPENDÊNCIA ADMINISTRATIVA			PARTICULAR
			FEDERAL	ESTADUAL	MUNICIPAL	
CEARÁ	TOTAL	73328	1579	33692	6241	31816
	RURAL	790	276	252	-	262
RIO GRANDE DO NORTE	TOTAL	42807	1964	27473	3581	9789
	RURAL	305	145	122	38	
PARAIBA	TOTAL	40522	3346	21401	2449	13326
	RURAL	308	188	120		
PERNAMBUCO	TOTAL	108288	1483	54455	17450	34900
	RURAL	2469	883	629	763	194
ALAGOAS	TOTAL	22890	2087	6932	2561	11310
	RURAL	649	-	394	126	129
SERGIPE	TOTAL	19298	1106	7681	2226	8285
	RURAL	476	400	76		
BAHIA	TOTAL	130325	716	81391	14535	33683
	RURAL	1203	-	652	330	221
REGIÃO SUDESTE	TOTAL	1262950	20053	779780	48887	414230
	RURAL	11161	2635	5731	534	2261
MINAS GERAIS	TOTAL	224187	4685	127063	21482	70957
	RURAL	3007	1852	860	207	88
ESPÍRITO SANTO	TOTAL	57076	3427	35792	4444	13413
	RURAL	1257	783	95	-	379
RIO DE JANEIRO	TOTAL	230387	8981	95569	7748	118089
	RURAL	1593	-	827	233	533
SÃO PAULO	TOTAL	751300	2960	521356	15213	211771
	RURAL	5304	-	3949	94	1261

EDUCAÇÃO MÉDIA
3 - ALUNADO
5 3 9 - NÚMERO DE ALUNOS APROVADOS, POR DEPENDÊNCIA ADMINISTRATIVA.
SEGUNDO A REGIÃO, A UNIDADE DA FEDERAÇÃO E LOCALIZAÇÃO -1991

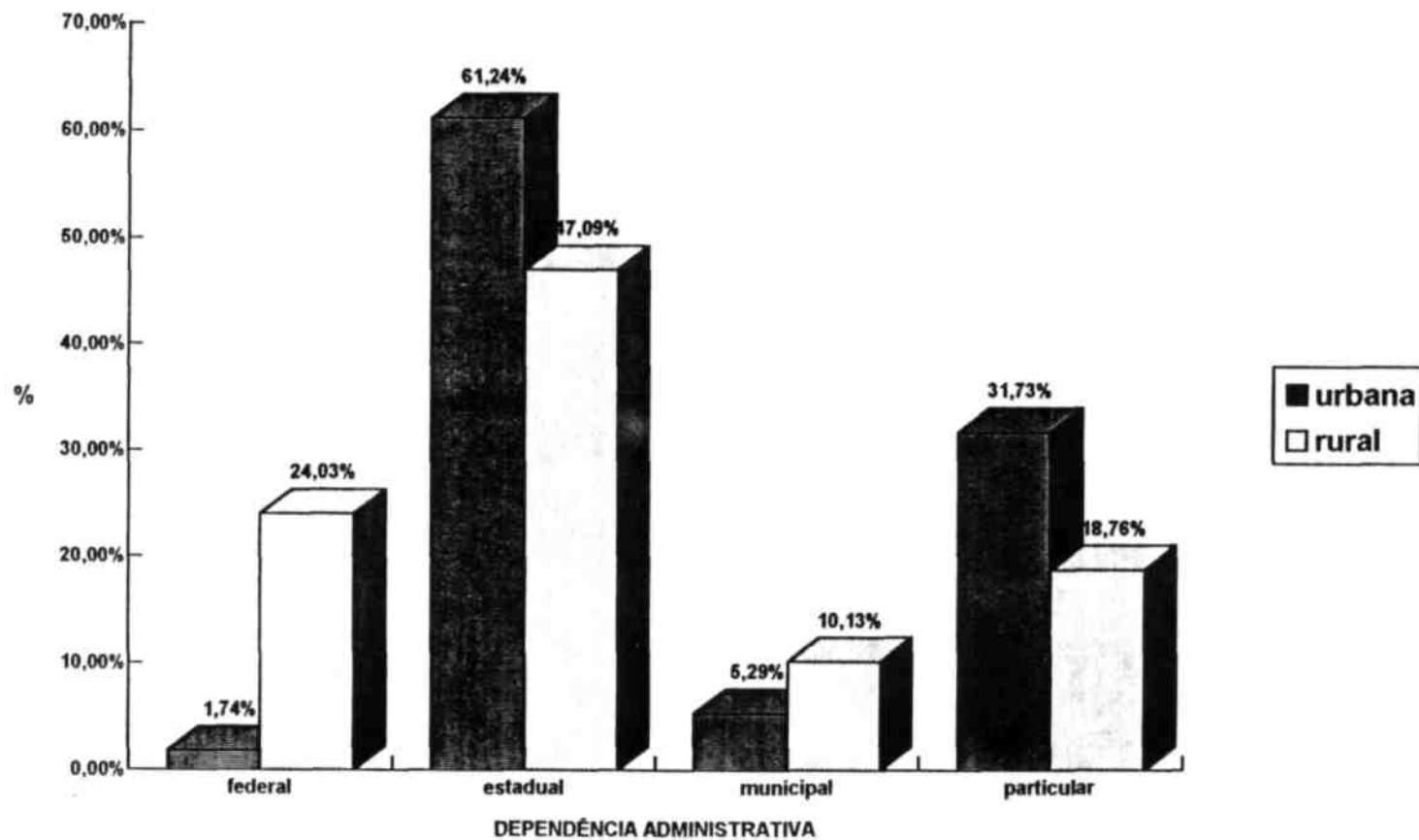
UNIDADE DA FEDERAÇÃO	LOCALIZAÇÃO	ALUNOS APROVADOS					
		TOTAL	DEPENDÊNCIA ADMINISTRATIVA				PARTICULAR
			FEDERAL	ESTADUAL	MUNICIPAL		
REGIÃO SUL	TOTAL	362087	6038	248442	3650	103957	
	RURAL	5475	1406	3387	177	505	
PARANÁ	TOTAL	152239	300	116125	662	35152	
	RURAL	976	-	601	55	320	
SANTA CATARINA	TOTAL	68701	706 45513	1053		21429	
	RURAL	1544	314	1182	48		
RIO GRANDE DO SUL	TOTAL	141147	5032	86804	1935	47376	
	RURAL	2955	1092	1604	74	185	
REGIÃO CENTRO OESTE	TOTAL	159789	3602	116788	2482	36917	
	RURAL	2070	855	813	26	376	
MATO GROSSO DO SUL	TOTAL	33191	-	22795	1301	9095	
	RURAL	312	1 4 8		-	164	
MATO GROSSO	TOTAL	28002	444	21707	-	5851	
	RURAL	290	236	54	-	-	
GOIÁS	TOTAL	61729	2516	46926	1181	11106	
	RURAL	1132	619	275	26	212	
DISTRITO FEDERAL	TOTAL	36867	642	25360	-10865		
	RURAL	336	336				

FONTE: MEC/SAG/CPS/COORDENAÇÃO DO SISTEMA ESTATÍSTICO DA EDUCAÇÃO

NOTAS: 1 - OS DADOS DE AMAZONAS, BAHIA, RIO DE JANEIRO E SANTA CATARINA REFEREM-SE AO CENSO ESCOLAR DE 1991. 2

- OS DADOS DO RIO GRANDE DO SUL REFEREM-SE AO CALENDÁRIO A.

5.3.9 - DISTRIBUIÇÃO PERCENTUAL DOS ALUNOS APROVADOS EM EDUCAÇÃO MÉDIA, POR DEPENDÊNCIA ADMINISTRATIVA, SEGUNDO A LOCALIZAÇÃO - BRASIL -1991



FONTE: MEC/SAG/CPS/COORDENAÇÃO DO SISTEMA ESTATÍSTICO DA EDUCAÇÃO.

EDUCAÇÃO MÉDIA
3 - ALUNADO

5 3.10 - NÚMERO DE ALUNOS APROVADOS. POR SÉRIE. SEGUNDO A REGIÃO, A UNIDADE DA FEDERAÇÃO E LOCALIZAÇÃO - BRASIL -1991

UNIDADE DA FEDERAÇÃO	LOCALIZAÇÃO	ALUNOS APROVADOS				
		TOTAL	SÉRIE			
			1ªsérie	2ª série	3ª Série	4' série
BRASIL	TOTAL	2094929	792539	649768	582923	69699
	RURAL	21450	8445	6489	6108	408
REGIÃO NORTE	TOTAL	125944	50517	39039	34603	1785
	RURAL	1047	479	273	295	
RONDÔNIA	TOTAL	12554	5411	4024	3110	9
	RURAL	112	65	16	31	
ACRE	TOTAL	5111	2000	1474	1191	446
	RURAL	73	31	18	24	
AMAZONAS	TOTAL	29615	11714	9467	7862	572
	RURAL	154	53	70	31	
RORAIMA	TOTAL	1846	937	468	421	20
	RURAL	116	75	22	19	
PARÁ	TOTAL	60246	23403	18602	17704	537
	RURAL	267	101	77	89	
AMAPÁ	TOTAL	4651	1950	1422	1252	27
	RURAL	-	-			
TOCANTINS	TOTAL	11921	5102	3582	3063	174
	RURAL	325	154	70	101	
REGIÃO NORDESTE	TOTAL	520605	192440	165606	156030	6529
	RURAL	7954	3001	2569	2334	50
MARANHÃO	TOTAL	53831	19507	16389	15882	2053
	RURAL	1754	680	565	486	23
PIAUI	TOTAL	29316	11467	8743	8542	564
	RURAL	-	-			

EDUCAÇÃO MÉDIA

3 - ALUNADO

5.3.10 - NÚMERO DE ALUNOS APROVADOS, POR SÉRIE, SEGUNDO A REGIÃO. A UNIDADE DA FEDERAÇÃO E LOCALIZAÇÃO - BRASIL -1991

UNIDADE DA FEDERAÇÃO	LOCALIZAÇÃO	ALUNOS APROVADOS				
		TOTAL	SÉRIE			
			1ª série	2ª serie	3ª serie	4ª série
CEARÁ	TOTAL	73328	27919	23446	20922	1041
	RURAL	790	276	242	272	
RIO GRANDE DO NORTE	TOTAL	42807	16205	13847	12570	185
	RURAL	305	114	110	81	
PARAÍBA	TOTAL	40522	14683	13459	12006	374
	RURAL	308	102	87	119	
PERNAMBUCO	TOTAL	108288	40471	34901	32670	246
	RURAL	2469	876	834	759	
ALAGOAS	TOTAL	22890	8103	7470	6725	592
	RURAL	649	306	213	103	27
SERGIPE	TOTAL	19298	6958	6182	5689	469
	RURAL	476	169	142	165	
BAHIA	TOTAL	130325	47127	41169	41024	1005
	RURAL	1203	478	376	349	
REGIÃO SUDESTE	TOTAL	1262950	473059	387955	341608	60328
	RURAL	11161	4389	3309	3159	304
MINAS GERAIS	TOTAL	224187	79358	69277	60895	14657
	RURAL	3007	1243	823	834	107
ESPÍRITO SANTO	TOTAL	57076	22700	17764	15152	1460
	RURAL	1257	518	374	321	44
RIO DE JANEIRO	TOTAL	230387	83117	71123	68262	7885
	RURAL	1593	546	487	509	51
SÃO PAULO	TOTAL	751300	287884	229791	197299	36326
	RURAL	5304	2082	1625	1495	102

EDUCAÇÃO MÉDIA
3 - ALUNADO

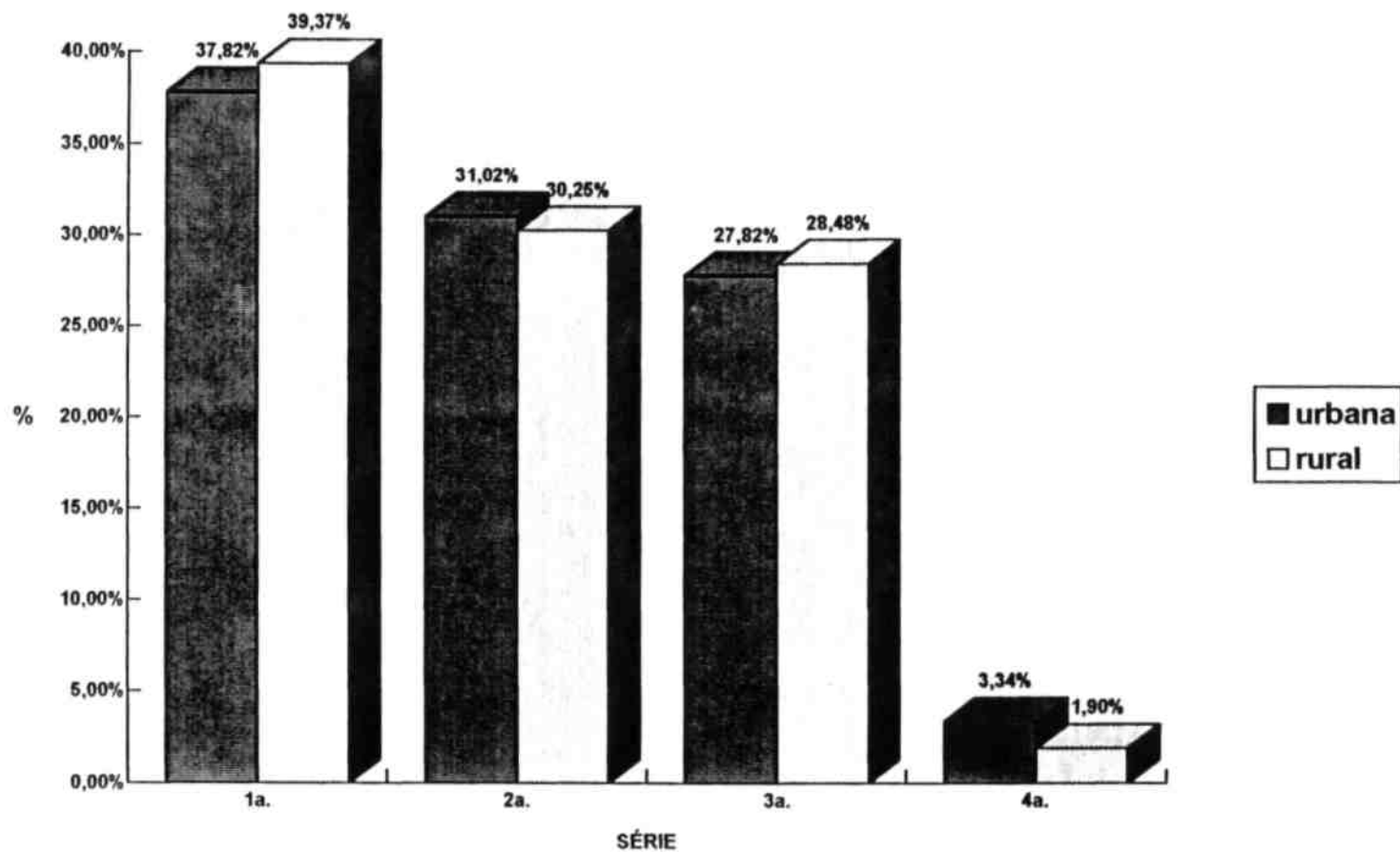
5 3 1 0 - NÚMERO DE ALUNOS APROVADOS. POR SÉRIE, SEGUNDO A REGIÃO. A UNIDADE DA FEDERAÇÃO E LOCALIZAÇÃO - BRASIL - 1991

UNIDADE DA FEDERAÇÃO	LOCALIZAÇÃO	ALUNOS APROVADOS				
		TOTAL	SÉRIE			
			1ª série	2ª série	3ª série	4ª série
REGIÃO SUL	TOTAL	362087	144702	109993	103227	4165
	RURAL	5475	2164	1622	1635	54
PARANÁ	TOTAL	152239	63792	46516	41024	907
	RURAL	976	440	259	223	54
SANTA CATARINA	TOTAL	68701	24962	21923	20750	1066
	RURAL	1544	603	508	433	
RIO GRANDE DO SUL	TOTAL	141147	55948	41554	41453	2192
	RURAL	2955	1121	855	979	
REGIÃO CENTRO OESTE	TOTAL	159789	64035	51323	43281	1150
	RURAL	2070	843	672	555	
MATO GROSSO DO SUL	TOTAL	33191	12731	10652	9658	150
	RURAL	312	136	79	97	
MATO GROSSO	TOTAL	28002	11850	8768	7189	195
	RURAL	290	138	84	68	
GOIÁS	TOTAL	61729	24972	20030	15967	760
	RURAL	1132	431	388	313	
DISTRITO FEDERAL	TOTAL	36867	14482	11873	10467	45
	RURAL	336138	12177	-		

FONTE: MEC/SAG/CPS/COORDENAÇÃO DO SISTEMA ESTATÍSTICO DA EDUCAÇÃO.

NOTAS: 1 - OS DADOS DE AMAZONAS, BAHIA, RIO DE JANEIRO E SANTA CATARINA REFEREM-SE AO CENSO ESCOLAR DE 1991. 2 - OS DADOS DO RIO GRANDE DO SUL REFEREM-SE AO CALENDÁRIO A.

5.3.10 - DISTRIBUIÇÃO PERCENTUAL DOS ALUNOS APROVADOS EM EDUCAÇÃO MÉDIA, POR SÉRIE, SEGUNDO A LOCALIZAÇÃO - BRASIL - 1991



FONTE: MEC/SAG/CPS/COORDENAÇÃO DO SISTEMA ESTATÍSTICO DA EDUCAÇÃO.

EDUCAÇÃO MÉDIA

3 - ALUNADO

5.3.11 - NÚMERO DE ALUNOS REPROVADOS, POR DEPENDÊNCIA ADMINISTRATIVA,
SEGUNDO A REGIÃO, A UNIDADE DA FEDERAÇÃO E LOCALIZAÇÃO -1991

UNIDADE DA FEDERAÇÃO	LOCALIZAÇÃO	ALUNOS REPROVADOS				
		TOTAL	DEPENDÊNCIA ADMINISTRATIVA			
			FEDERAL	ESTADUAL	MUNICIPAL	PARTICULAR
BRASIL	TOTAL	373771	8312	262017	22127	81315
	RURAL	2711	594	1374	224	519
REGIÃO NORTE	TOTAL	26732	779	21648	148	4157
	RURAL	153	53	40	8	52
RONDÔNIA	TOTAL	1455	-	1309	-	146
	RURAL	6	-	6	-	-
ACRE	TOTAL	812	-	738	5	69
	RURAL	5	-	5	-	-
AMAZONAS	TOTAL	4610	521	2763	8	1318
	RURAL	13	-	-	8	5
RORAIMA	TOTAL	577	-	564	-	13
	RURAL	24	-	24	-	-
PARÁ	TOTAL	15952	205	13282	71	2394
	RURAL	51	-4	4	7	-
AMAPÁ	TOTAL	1834	-	1750	-	84
	RURAL	-	-	-	-	-
TOCANTINS	TOTAL	1492	53	1242	64	133
	RURAL	54	53	1	-	-
REGIÃO NORDESTE	TOTAL	98901	3716	64093	9510	21582
	RURAL	1028	250	505	139	134
MARANHÃO	TOTAL	6794	152	3918	881	1843
	RURAL	227	43	142	33	9
PIAUI	TOTAL	4251	600	2276	305	1070
	RURAL	-	-	-	-	-

EDUCAÇÃO MÉDIA

3 - ALUNADO

5.3.11 - NÚMERO DE ALUNOS REPROVADOS, POR DEPENDÊNCIA ADMINISTRATIVA,
SEGUNDO A REGIÃO, A UNIDADE DA FEDERAÇÃO E LOCALIZAÇÃO -1991

UNIDADE DA FEDERAÇÃO	LOCALIZAÇÃO	ALUNOS REPROVADOS				
		TOTAL	DEPENDÊNCIA ADMINISTRATIVA			
			FEDERAL	ESTADUAL	MUNICIPAL	PARTICULAR
CEARÁ	TOTAL	11658	475	6381	1248	3554
	RURAL	45	6	11	-	28
RIO GRANDE DO NORTE	TOTAL	8485	500	5767	762	1456
	RURAL	49	39	10		
PARAÍBA	TOTAL	5779	630	3609	238	1302
	RURAL	53	42	11		
PERNAMBUCO	TOTAL	23644	128	16297	2885	4334
	RURAL	275	82	111	74	8
ALAGOAS	TOTAL	5001	852	1740	389	2020
	RURAL	194	-	99	16	79
SERGIPE	TOTAL	4247	342	2425	553	927
	RURAL	51	38	13		
BAHIA	TOTAL	29042	37	21680	2249	5076
	RURAL	134	-	108	16	10
REGIÃO SUDESTE	TOTAL	219992	3791	152919	12126	51156
	RURAL	1415	291	744	76	304
MINAS GERAIS	TOTAL	52845	905	33071	7422	11447
	RURAL	379	199	138	11	31
ESPÍRITO SANTO	TOTAL	6588	417	4053	630	1488
	RURAL	135	922	4	1	
RIO DE JANEIRO	TOTAL	59122	2071	35717	2384	18950
	RURAL	318	-	226	29	63
SÃO PAULO	TOTAL	101437	398	80078	1690	19271
	RURAL	583	-	378	36	169

EDUCAÇÃO MÉDIA
3 - ALUNADO
5.3.11 - NÚMERO DE ALUNOS REPROVADOS, POR DEPENDÊNCIA ADMINISTRATIVA,
SEGUNDO A REGIÃO, A UNIDADE DA FEDERAÇÃO E LOCALIZAÇÃO - 1991

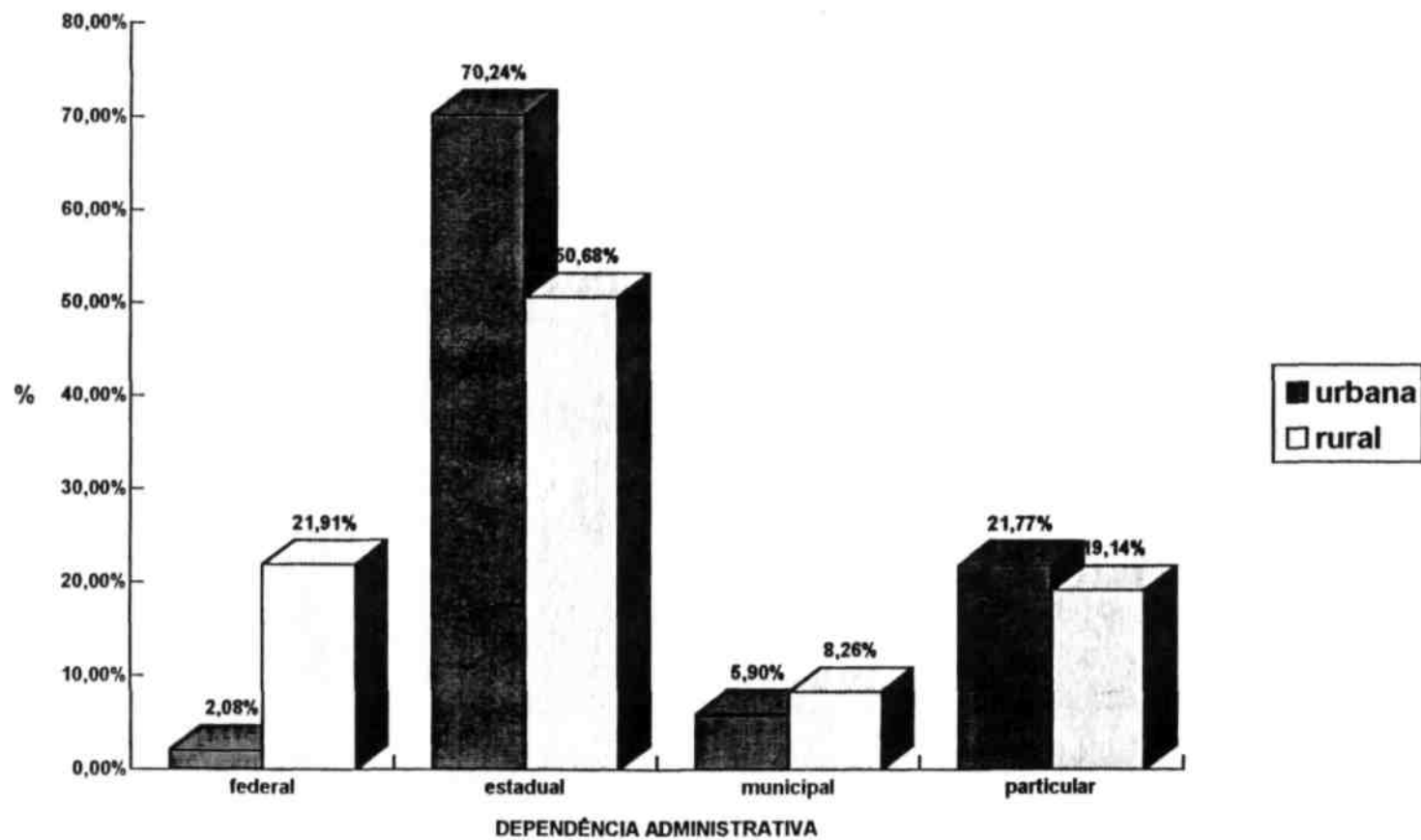
UNIDADE DA FEDERAÇÃO	LOCALIZAÇÃO	ALUNOS REPROVADOS					
		TOTAL	DEPENDÊNCIA ADMINISTRATIVA				PARTICULAR
			FEDERAL	ESTADUAL	MUNICIPAL		
REGIÃO SUL	TOTAL	64515	1610	49490	1457	11958	
	RURAL	487	128	313	12	34	
PARANÁ	TOTAL	22618	26	19399	106	3087	
	RURAL	75	-	53	1	21	
SANTA CATARINA	TOTAL	11156	77	8421	287	2371	
	RURAL	130	20	110			
RIO GRANDE DO SUL	TOTAL	30741	1507	21670	1064	6500	
	RURAL	282	108	150	11	13	
REGIÃO CENTRO OESTE	TOTAL	33951	478	28012	380	5081	
	RURAL	232	63	118	-	51	
MATO GROSSO DO SUL	TOTAL	5528	-	3958	237	1333	
	RURAL ⁴	0	3	2	8		
MATO GROSSO	TOTAL	3288	52	2571	-	665	
	RURAL	30	27	3	-	-	
GOIÁS	TOTAL	9780	352	7754	143	1531	
	RURAL	90	36	11	.43		
DISTRITO FEDERAL	TOTAL	15355	74	13729	-	1552	
	RURAL	72	-	72	-	-	

FONTE: MEC/SAG/CPS/COORDENAÇÃO DO SISTEMA ESTATÍSTICO DA EDUCAÇÃO.

NOTAS: 1 - OS DADOS DE AMAZONAS, BAHIA, RIO DE JANEIRO E SANTA CATARINA REFEREM-SE AO CENSO ESCOLAR DE 1991.

2 - OS DADOS DO RIO GRANDE DO SUL REFEREM-SE AO CALENDÁRIO A.

**5.3.11 - DISTRIBUIÇÃO PERCENTUAL DOS ALUNOS REPROVADOS EM EDUCAÇÃO MÉDIA,
POR DEPENDÊNCIA ADMINISTRATIVA, SEGUNDO A LOCALIZAÇÃO - BRASIL -1991**



FONTE: MEC/SAG/CPS/COORDENAÇÃO DO SISTEMA ESTATÍSTICO DA EDUCAÇÃO.

EDUCAÇÃO MÉDIA
3 - ALUNADO
5.3.12 NÚMERO DE ALUNOS REPROVADOS, POR SÉRIE.
SEGUNDO A REGIÃO, A UNIDADE DA FEDERAÇÃO E LOCALIZAÇÃO - BRASIL -1992

UNIDADE DA FEDERAÇÃO	LOCALIZAÇÃO	ALUNOS REPROVADOS				
		TOTAL	SÉRIE			
			1ª série	2ª série	3ª série	4ª série
BRASIL	TOTAL	373771	234317	99440	37141	2873
	RURAL	2651	1702	706	209	34
REGIÃO NORTE	TOTAL	26732	16470	6644	3552	66
	RURAL	153	104	44	5	-
RONDÔNIA	TOTAL	1455	989	337	129	
	RURAL	6	6			
ACRE	TOTAL	812	522	240	49	1
	RURAL	5	-	5	-	-
AMAZONAS	TOTAL	4610	2735	1133	725	17
	RURAL	13	12		1	
RORAIMA	TOTAL	577	433	107	37	
	RURAL	24	21	3	-	-
PARÁ	TOTAL	15952	9578	4090	2271	13
	RURAL	51	32	17	2	
AMAPÁ	TOTAL	1834	1290	367	177	
	RURAL	-	-			
TOCANTINS	TOTAL	1492	923	370	164	35
	RURAL	54	33	19	2	
REGIÃO NORDESTE	TOTAL	98901	60008	27308	10968	617
	RURAL	1028	695	246	82	5
MARANHÃO	TOTAL	6794	4552	1546	658	38
	RURAL	227	171	48	8	-
PIAUI	TOTAL	4251	2676	1108	431	36
	RURAL	-	-			

EDUCAÇÃO MÉDIA
3 - ALUNADO
5.3.12 NÚMERO DE ALUNOS REPROVADOS, POR SÉRIE,
SEGUNDO A REGIÃO, A UNIDADE DA FEDERAÇÃO E LOCALIZAÇÃO - BRASIL -1992

UNIDADE DA FEDERAÇÃO	LOCALIZAÇÃO	ALUNOS REPROVADOS					
		TOTAL	SERIE				4ª série
			1ª série	2ª série	3ª série		
CEARÁ	TOTAL	11658	7631	2848	1098	81	
	RURAL	45	33	8	4-		
RIO GRANDE DO NORTE	TOTAL	8485	5088	2274	1123		
	RURAL	49	23	12	14		
PARAÍBA	TOTAL	5779	3426	1666	662	25	
	RURAL	53	48	5			
PERNAMBUCO	TOTAL	23644	14229	6958	2433	24	
	RURAL	275	173	85	17		
ALAGOAS	TOTAL	5001	2624	1655	593	129	
	RURAL	194	118	44	27	5	
SERGIPE	TOTAL	4247	2578	1197	466	6	
	RURAL	51	37	12	2		
BAHIA	TOTAL	29042	17204	8056	3504	278	
	RURAL	134	92	32	10		
REGIÃO SUDESTE	TOTAL	219992	140096	57760	20028	2108	
	RURAL	1355	828	388	112	27	
MINAS GERAIS	TOTAL	52845	32841	14412	4857	735	
	RURAL	379	248	99	32		
ESPÍRITO SANTO	TOTAL	6588	4236	1762	512	78	
	RURAL	135	67	64	4	-	
RIO DE JANEIRO	TOTAL	59122	35306	16530	6804	482	
	RURAL	318	216	69	21	12	
SÃO PAULO	TOTAL	101437	67713	25056	7855	813	
	RURAL	523	297	156	55	15	

EDUCAÇÃO MÉDIA
3 - ALUNADO
5.3.12 NÚMERO DE ALUNOS REPROVADOS, POR SÉRIE.
SEGUNDO A REGIÃO. A UNIDADE DA FEDERAÇÃO E LOCALIZAÇÃO - BRASIL -1992

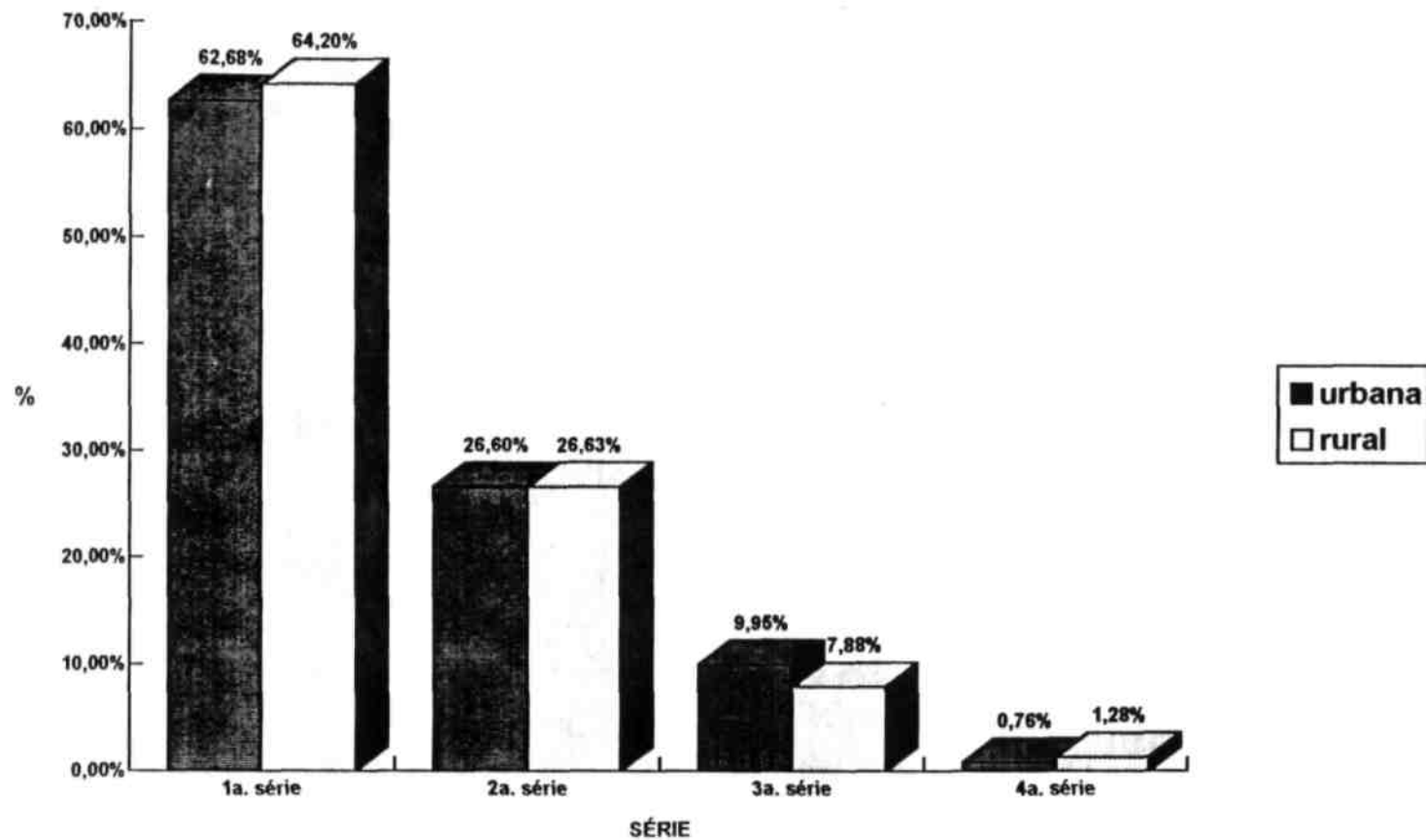
UNIDADE DA FEDERAÇÃO	LOCALIZAÇÃO	ALUNOS REPROVADOS				
		TOTAL	SERIE			
			1ª série	2ª série	3ª série	4ª série
REGIÃO SUL	TOTAL	64515 487	40534 299	17126 141	6618	237
	RURAL				45	2
PARANÁ	TOTAL	22618 75	14281 44	6240 20	2023	74
	RURAL	11156 130	7154 82	2978 34	9	2
SANTA CATARINA	TOTAL	30741 282	19099 173	7908 87	1008	16
	RURAL				14	
RIO GRANDE DO SUL	TOTAL	33951 232	21466 138	8789		
	RURAL	5528 40	3462 31		3587	147
REGIÃO CENTRO-OESTE	TOTAL			1488 8		
	RURAL	3288 30	1964 25		3627	
MATO GROSSO DO SUL	TOTAL	9780 90	5955 45			
	RURAL	15355 72	10085 37	2745 40	570	
MATO GROSSO	TOTAL			3723 15		
	RURAL				491	
GOIÁS	TOTAL				1021	59
	RURAL				5	
DISTRITO FEDERAL	TOTAL				1545	2
	RURAL				20	

FONTE MEC/SAG/CPS/COORDENAÇÃO DO SISTEMA ESTATÍSTICO DA EDUCAÇÃO

NOTAS: 1 - OS DADOS DE AMAZONAS, BAHIA, RIO DE JANEIRO E SANTA CATARINA REFEREM-SE AO CENSO ESCOLAR DE 1991

2 - OS DADOS DO RIO GRANDE DO SUL REFEREM-SE AO CALENDÁRIO A.

**5.3.12 - DISTRIBUIÇÃO PERCENTUAL DOS ALUNOS REPROVADOS EM EDUCAÇÃO MÉDIA,
POR SÉRIE, SEGUNDO A LOCALIZAÇÃO - BRASIL -1991**



FONTE: MEC/SAG/CPS/COORDENAÇÃO DO SISTEMA ESTATÍSTICO DA EDUCAÇÃO.

EDUCAÇÃO MÉDIA
3 - ALUNADO
5.3 13 - NÚMERO DE CONCLUINTEs, POR DEPENDÊNCIA ADMINISTRATIVA,
SEGUNDO A REGIÃO, A UNIDADE DA FEDERAÇÃO E LOCALIZAÇÃO -1991

UNIDADE DA FEDERAÇÃO	LOCALIZAÇÃO	CONCLUINTEs							
		TOTAL	DEPENDÊNCIA ADMINISTRATIVA				PARTICULAR		
			FEDERAL	ESTADUAL	MUNICIPAL				
BRASIL	TOTAL	585773		12308		328311		30788	214366
	RURAL	6056		1519		2932		436	1169
REGIÃO NORTE	TOTAL	34811		1304		23988		430	9089
	RURAL	305		102		126		9	68
RONDÔNIA	TOTAL	3117		17		2764		-	336
	RURAL	31		17		14		-	-
ACRE	TOTAL	1279		-		1181		-	98
	RURAL	24		-		24		-	-
AMAZONAS	TOTAL	7732		572		5365		9	1786
	RURAL	41		-		-		9	32
RORAIMA	TOTAL	441		-		418		-	23
	RURAL	19		-		19		-	-
PARÁ	TOTAL	17870		630		10568		175	6497
	RURAL8	9	-	5	3	-	3	6	-
AMAPÁ	TOTAL	1279		-		1194		-	85
	RURAL	-		-		-		-	-
TOCANTINS	TOTAL	3093		85		2498		246	264
	RURAL	101		85		16		-	-
REGIÃO NORDESTE	TOTAL	159601		5422		78801		17052	58326
	RURAL	2357		694		970		365	328
MARANHÃO	TOTAL	17935		490		5710		3092	8643
	RURAL	509		97		225		98	89
PIAUI	TOTAL	8810		538		4156		363	3753
	RURAL	-		-		-		-	-

EDUCAÇÃO MÉDIA

3 - ALUNADO

5.3 13 - NÚMERO DE CONCLUINTE. POR DEPENDÊNCIA ADMINISTRATIVA.
SEGUNDO A REGIÃO, A UNIDADE DA FEDERAÇÃO E LOCALIZAÇÃO - 1991

UNIDADE DA FEDERAÇÃO	LOCALIZAÇÃO	CONCLUINTE				
		TOTAL	DEPENDÊNCIA ADMINISTRATIVA			
			FEDERAL	ESTADUAL	MUNICIPAL	PARTICULAR
CEARÁ	TOTAL	20997	486	8769	1433	10309
	RURAL	272	69	126		77
RIO GRANDE DO NORTE	TOTAL	12570	394	8309	925	2942
	RURAL	81	23	43	15	
PARAÍBA	TOTAL	12079	1067	6374	654	3984
	RURAL	119	61	58	-	-
PERNAMBUCO	TOTAL	33406	1227	15670	5137	11372
	RURAL	747	318	184	179	66
ALAGOAS	TOTAL	7168	665	2132	674	3697
	RURAL	130	-	98	19	13
SERGIPE	TOTAL	5621	258	1925	603	2835
	RURAL	150	126	24		
BAHIA	TOTAL	41015	297	25756	4171	10791
	RURAL	349	-	212	54	83
REGIÃO SUDESTE	TOTAL	339657	4953	189555	12775	132374
	RURAL	3063	723	1649	47	644
MINAS GERAIS	TOTAL	56673	1024	28067	5251	22331
	RURAL	711	491	199	-	21
ESPÍRITO SANTO	TOTAL	15885	787	9355	1382	4361
	RURAL	310	232	7	-	71
RIO DE JANEIRO	TOTAL	75626	2525	30082	2265	40754
	RURAL	483	-	213	47	223
SÃO PAULO	TOTAL	191473	617	122051	3877	64928
	RURAL	1559	-	1230	-	329

EDUCAÇÃO MÉDIA
3 - ALUNADO
5 3 13 - NÚMERO DE CONCLUINTEs, POR DEPENDÊNCIA ADMINISTRATIVA,
SEGUNDO A REGIÃO, A UNIDADE DA FEDERAÇÃO E LOCALIZAÇÃO -1991

UNIDADE DA FEDERAÇÃO	LOCALIZAÇÃO	CONCLUINTEs					
		TOTAL	DEPENDÊNCIA ADMINISTRATIVA				PARTICULAR
			FEDERAL	ESTADUAL	MUNICIPAL		
REGIÃO SUL	TOTAL	102591	2655	65027		1004	33905
	RURAL	1450	402	886		29	133
PARANÁ	TOTAL	42001	629	29586		199	11587
	RURAL	234	-	143		15	76
SANTA CATARINA	TOTAL	22735	549	13579		300	8307
	RURAL	433	118	315			
RIO GRANDE DO SUL	TOTAL	37855	1477	21862		505	14011
	RURAL	783	284	428		14	57
REGIÃO CENTRO OESTE	TOTAL	44312	775	31604		602	11331
	RURAL	555	255	180		6	114
MATO GROSSO DO SUL	TOTAL	9703	-	6381		332	2990
	RURAL	97	-4	4	-	5	3
MATO GROSSO	TOTAL	7384	146	5724		-	1514
	RURAL	68	68	-			
GOIÁS	TOTAL	16544	486	12476		270	3312
	RURAL	313	187	59		6	61
DISTRITO FEDERAL	TOTAL	10681	143	7023		-3515	
	RURAL	77	77	1			

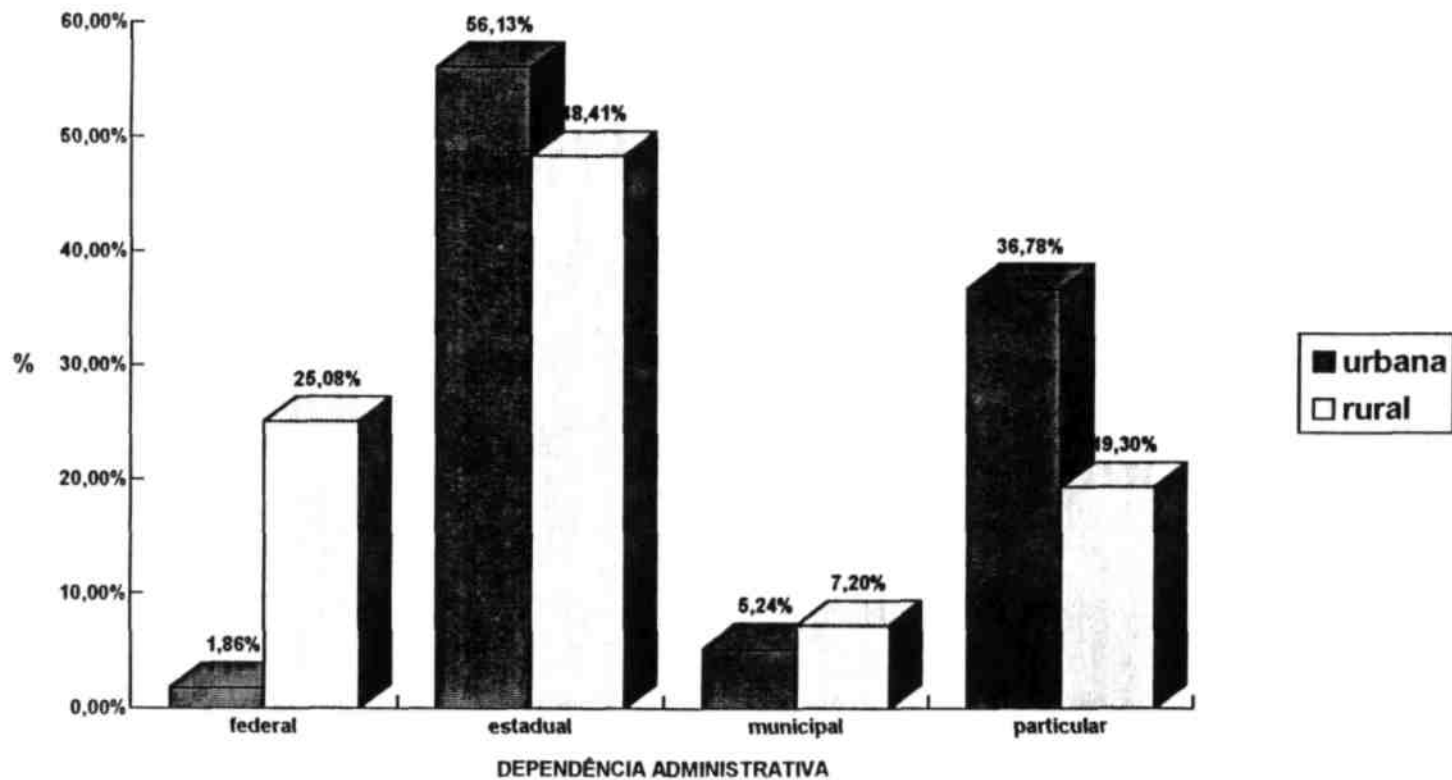
FONTE: MEC/SAG/CPS/COORDENAÇÃO DO SISTEMA ESTATÍSTICO DA EDUCAÇÃO

NOTAS: 1 - INCLUI OS CONCLUINTEs POR REGIME NÃO SERIADO

2 - OS DADOS DE AMAZONAS, BAHIA, RIO DE JANEIRO E SANTA CATARINA REFEREM-SE AO CENSO ESCOLAR DE 1991.

3 • OS DADOS DO RIO GRANDE DO SUL REFEREM-SE AO CALENDÁRIO A.

5.3.13 - DISTRIBUIÇÃO PERCENTUAL DOS CONCLUÍNTES EM EDUCAÇÃO MÉDIA, POR DEPENDÊNCIA ADMINISTRATIVA, SEGUNDO A LOCALIZAÇÃO - BRASIL - 1991



FONTE: MEC/SAG/CPS/COORDENAÇÃO DO SISTEMA ESTATÍSTICO DA EDUCAÇÃO.

EDUCAÇÃO MÉDIA
3 - ALUNADO

5 3 14 - NÚMERO DE CONCLUINTES, POR IDADE, SEGUNDO A REGIÃO. A UNIDADE DA FEDERAÇÃO E LOCALIZAÇÃO - BRASIL -1991

UNIDADE DA FEDERAÇÃO	LOCALIZAÇÃO	CONCLUINTES					
		TOTAL	IDADE				
			MENOS DE 17 ANOS	17 ANOS	18 ANOS	19 ANOS	MAIS DE 19 ANOS
BRASIL	TOTAL	1155495	57575	291230	288957	517733	256188
	RURAL	36792	1232	6577	8755	20228	3269
REGIÃO NORTE	TOTAL	34811	1340	3677	5747	6639	17408
	RURAL	305	3	16	47	58	181
RONDÔNIA	TOTAL	3117	114	479	590	611	1323
	RURAL	31	-	-	2	5	24
ACRE	TOTAL	1279	46	204	224	207	598
	RURAL	24	-	1	7	4	12
AMAZONAS	TOTAL	7732	183	629	1274	1468	4178
	RURAL	41	-	3	8	5	25
RORAIMA	TOTAL	441	11	84	102	85	159
	RURAL	19	-	2	9	5	3
PARÁ	TOTAL	17870	764	1663	2870	3427	9146
	RURAL	89	2	1	-	19	67
AMAPÁ	TOTAL	1279	61	288	246	206	478
	RURAL						
TOCANTINS	TOTAL	3093	161	330	441	635	1526
	RURAL	101	1	9	21	20	50
REGIÃO NORDESTE	TOTAL	159601	4573	18667	26817	29712	79832
	RURAL	2357	34	157	343	507	1316
MARANHÃO	TOTAL	17935	485	1865	3005	3716	8864
	RURAL	509		9	35	116	349
PIAUI	TOTAL	8810	165	817	1313	1597	4918
	RURAL						

EDUCAÇÃO MÉDIA
3 - ALUNADO

5.3.14 - NÚMERO DE CONCLUINTES, POR IDADE, SEGUNDO A REGIÃO, A UNIDADE DA FEDERAÇÃO E LOCALIZAÇÃO - BRASIL -1991

UNIDADE DA FEDERAÇÃO	LOCALIZAÇÃO	CONCLUINTES					
		TOTAL	IDADE				
			MENOS DE 17 ANOS	17 ANOS	18 ANOS	19 ANOS	MAIS DE 19 ANOS
CEARÁ	TOTAL	20997	746	3256	3413	3337	10245
	RURAL	272	7	30	43	58	134
RIO GRANDE DO NORTE	TOTAL	12570	373	1290	1792	2033	7082
	RURAL	81	1	1	11	10	58
PARAÍBA	TOTAL	12079	368	1159	2144	2234	6174
	RURAL	119		9	25	30	55
PERNAMBUCO	TOTAL	33406	995	4777	6535	6434	14665
	RURAL	747	17	57	132	167	374
ALAGOAS	TOTAL	7168	196	774	1234	1516	3448
	RURAL	130	-	12	26	39	53
SERGIPE	TOTAL	5621	57	655	890	975	3044
	RURAL	150	4	21	26	20	79
BAHIA	TOTAL	41015	1188	4074	6491	7870	21392
	RURAL	349	5	18	45	67	214
REGIÃO SUDESTE	TOTAL	569143	24310	164259	155698	224876	114877
	RURAL	8236	205	1648	2210	4173	1151
MINAS GERAIS	TOTAL	56673	1589	9801	12614	10542	22127
	RURAL	711	20	85	161	139	306
ESPÍRITO SANTO	TOTAL	15885	752	3220	3627	2826	5460
	RURAL	310	2	38	64	68	138
RIO DE JANEIRO	TOTAL	75626	3758	14074	17081	14585	26128
	RURAL	483	18	79	100	69	217
SÃO PAULO	TOTAL	344019	11915	104990	92992	134122	61162
	RURAL	2943	85	744	842	1272	490

EDUCAÇÃO MÉDIA

3 - ALUNADO

5.3.14 - NÚMERO DE CONCLUINTE. POR IDADE, SEGUNDO A REGIÃO, A UNIDADE DA FEDERAÇÃO E LOCALIZAÇÃO - BRASIL -1991

UNIDADE DA FEDERAÇÃO	LOCALIZAÇÃO	CONCLUINTE					
		TOTAL	IDADE				
			MENOS DE 17 ANOS	17 ANOS	18 ANOS	19 ANOS	MAIS DE 19 ANOS
REGIÃO SUL	TOTAL	102591	10726	26591	23505	14406	27363
	RURAL	1450	117	361	389	215	368
PARANÁ	TOTAL	42001	4900	10462	9487	5718	11434
	RURAL	234	10	54	50	40	80
SANTA CATARINA	TOTAL	22735	1774	5945	5856	3562	5598
	RURAL	433	39	98	125	76	95
RIO GRANDE DO SUL	TOTAL	37855	4052	10184	8162	5126	10331
	RURAL	783	68	209	214	99	193
REGIÃO CENTRO OESTE	TOTAL	44312	2590	8214	8913	7887	16708
	RURAL	555	18	61	120	103	253
MATO GROSSO DO SUL	TOTAL	9703	508	1726	1992	1481	3996
	RURAL	97	8	20	31	16	22
MATO GROSSO	TOTAL	7384	244	899	1198	1578	3465
	RURAL	68	2	10	14	19	23
GOIÁS	TOTAL	16544	1205	2871	3308	2977	6183
	RURAL	313	5	16	59	54	179
DISTRITO FEDERAL	TOTAL	10681	633	2718	2415	1851	3064
	RURAL	773	15	1614	29		

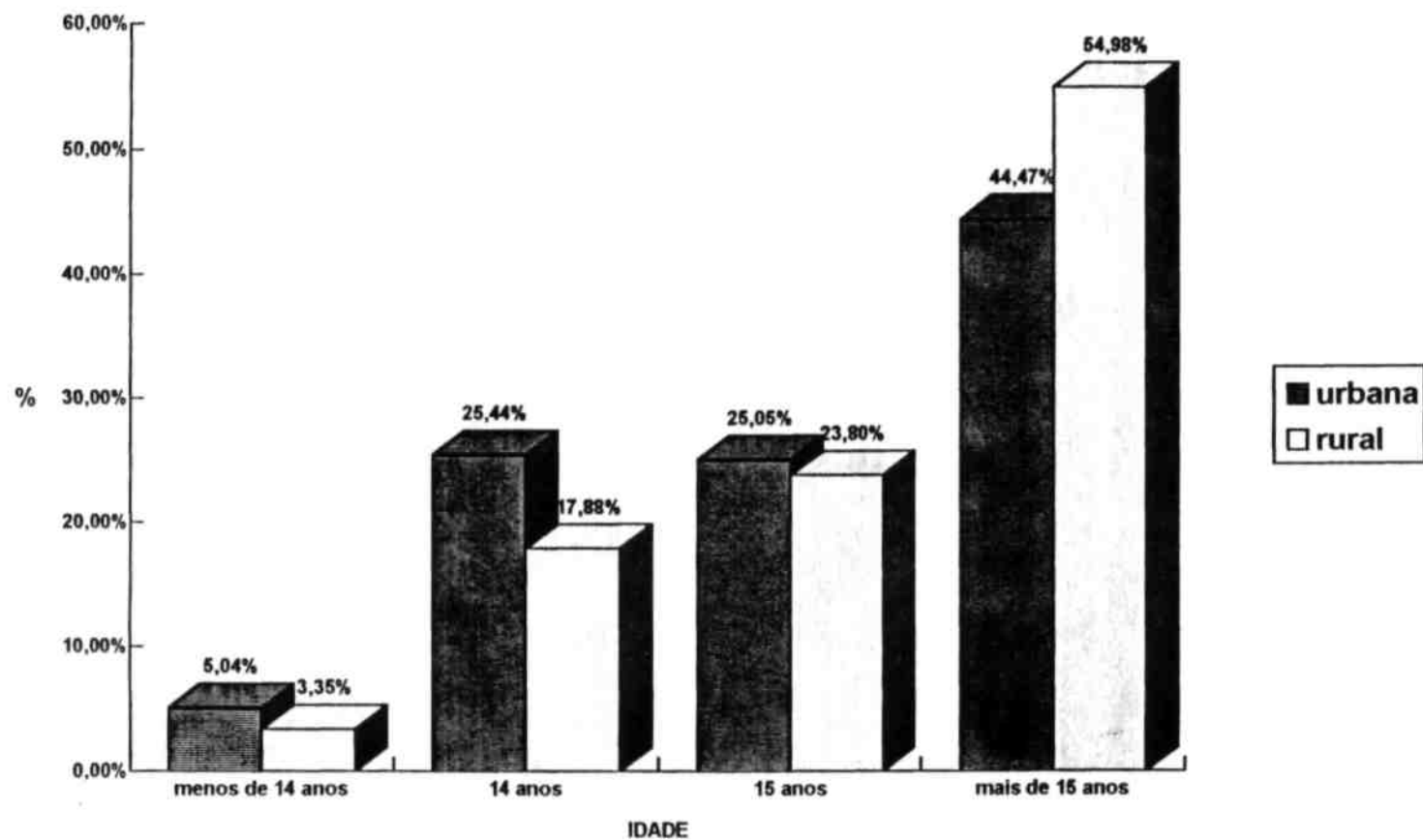
FONTE: MEC/SAG/CPS/COORDENAÇÃO DO SISTEMA ESTATÍSTICO DA EDUCAÇÃO

NOTAS: 1 - INCLUI OS CONCLUINTE EM REGIME NAO SERIADO.

2 - OS DADOS DE AMAZONAS, BAHIA, RIO DE JANEIRO E SANTA CATARINA REFEREM-SE AO CENSO ESCOLAR DE 1991.

3 ■ OS DADOS DO RIO GRANDE DO SUL REFEREM-SE AO CALENDÁRIO A.

5.3.14 - DISTRIBUIÇÃO PERCENTUAL DOS CONCLUÍNTES EM EDUCAÇÃO MÉDIA, POR IDADE, SEGUNDO A LOCALIZAÇÃO - BRASIL -1991



FONTE: MEC/SAG/CPS/COORDENAÇÃO DO SISTEMA ESTATÍSTICO DA EDUCAÇÃO.

EDUCAÇÃO MÉDIA
3 - ALUNADO

5 3 15 - MATRICULA INICIAL. POR TURNO, SEGUNDO A REGIÃO, A UNIDADE DA FEDERAÇÃO, A SÉRIE E A DEPENDÊNCIA ADMINISTRATIVA - BRASIL -1992

(CONTINUA)

UNIDADE DA FEDERAÇÃO	SÉRIE	DEPENDÊNCIA ADMINISTRATIVA	MATRICULA INICIAL			
			TOTAL	TURNO		
				DIURNO PARCIAL	NOTURNO	INTEGRAL
BRASIL	TOTAL		4085631	1632735	2391725	61171
	1ª SÉRIE	TOTAL	1856706	759779	1074134	22793
		FEDERAL	28511	19104	5349	4058
		ESTADUAL	1383065	480258	888812	13995
		MUNICIPAL	99213	24765	74088	360
		PARTICULAR	345917	235652	105885	4380
	2ª SÉRIE	TOTAL	1208621	473723	717469	17429
		FEDERAL	20642	14310	3509	2823
		ESTADUAL	820567	261028	548900	10639
		MUNICIPAL	65715	13399	52064	252
		PARTICULAR	301697	184986	112996	3715
	3ª SÉRIE	TOTAL	853430	339237	499728	14465
		FEDERAL	16598	10515	3565	2518
		ESTADUAL	527144	163043	355668	8433
		MUNICIPAL	42669	8928	33566	175
		PARTICULAR	267019	156751	106929	3339
	4ª SÉRIE	TOTAL	96004	26112	64762	5130
		FEDERAL	6611	3018	3593	0
		ESTADUAL	66449	18445	43884	4120
		MUNICIPAL	2737	823	1838	76
		PARTICULAR	20207	3826	15447	934
	NAO SERIADA	TOTAL	70870	33884	35632	1354
		FEDERAL	28838	17728	10813	297
		ESTADUAL	17044	8062	8798	184
		MUNICIPAL	88	0	0	88
		PARTICULAR	24900	8094	16021	785

UNIDADE DA FEDERAÇÃO	SÉRIE	DEPENDÊNCIA ADMINISTRATIVA	MATRÍCULA INICIAL			
			TOTAL	TURNO		
				DIURNO PARCIAL	NOTURNO	INTEGRAL
REGIÃO NORTE	TOTAL		233471	91649	140984	838
	1» SÉRIE	TOTAL	111810	45653	65846	311
		FEDERAL	1912	1673	105	134
		ESTADUAL	96761	35174	61587	-
		MUNICIPAL	1981	266	1715	-
		PARTICULAR	11156	8540	2439	177
	2ª SÉRIE	TOTAL	69319	26562	42459	298
		FEDERAL	1492	1344	68	80
		ESTADUAL	56398	17556	38842	-
		MUNICIPAL	999	82	917	-
		PARTICULAR	10430	7580	2632	218
	3» SÉRIE	TOTAL	47072	17398	29453	221
		FEDERAL	1078	622	406	50
		ESTADUAL	36068	10111	25957	-
		MUNICIPAL	540	54	486	-
		PARTICULAR	9386	6611	2604	171
	4» SÉRIE	TOTAL	2202	233	1969	.
		FEDERAL	526	-	526	-
		ESTADUAL	1364	216	1148	-
		MUNICIPAL	-	-	-	-
		PARTICULAR	312	17	295	-
	NÃO SERIADA	TOTAL	3068	1803	1257	8
		FEDERAL	2727	1770	957	-
		ESTADUAL	41	-	41	-
		MUNICIPAL	-	-	-	-
		PARTICULAR	300	33	259	8

EDUCAÇÃO MÉDIA
3 - ALUNADO

5 3 15 - MATRICULA INICIAL, POR TURNO, SEGUNDO A REGIÃO, A UNIDADE DA FEDERAÇÃO, A SÉRIE E A DEPENDÊNCIA ADMINISTRATIVA - BRASIL -1992

(CONTINUA)

UNIDADE DA FEDERAÇÃO	SÉRIE	DEPENDÊNCIA ADMINISTRATIVA	MATRICULA INICIAL		
			TOTAL	TURNO	
				DIURNO PARCIAL	NOTURNO
RONDÔNIA	TOTAL		21581	5794	15787
	1ª SÉRIE	TOTAL	10327	3118	7209
		FEDERAL	57	-	57
		ESTADUAL	9588	2567	7021
		MUNICIPAL	-	-	-
		PARTICULAR	682	551	131
	2ª SÉRIE	TOTAL	6722	1596	5126
		FEDERAL	42	-	42
		ESTADUAL	6079	1115	4964
		MUNICIPAL	-	-	-
		PARTICULAR	601	481	120
	3ª SÉRIE	TOTAL	4398	1080	3318
		FEDERAL	13	-	13
		ESTADUAL	3969	729	3240
		MUNICIPAL	-	-	-
		PARTICULAR	416	351	65
	4ª SÉRIE	TOTAL	134	-	134
		FEDERAL	-	-	-
		ESTADUAL	134	-	134
		MUNICIPAL	-	-	-
		PARTICULAR	-	-	-
	NÃO SERIADA	TOTAL	-	-	-
		FEDERAL	-	-	-
		ESTADUAL	-	-	-
		MUNICIPAL	-	-	-
		PARTICULAR	-	-	-

UNIDADE DA FEDERAÇÃO	SÉRIE	DEPENDÊNCIA ADMINISTRATIVA	MATRÍCULA INICIAL			
			TOTAL	TURNO		
				DIURNO PARCIAL	NOTURNO	INTEGRAL
ACRE	TOTAL		9185	4322	4863	-
	1ª SÉRIE	TOTAL	4345	2120	2225	
		FEDERAL	35	35	0	
		ESTADUAL	3854	1840	2014	
		MUNICIPAL	223	12	211	
		PARTICULAR	233	233	0	
	2ª SÉRIE	TOTAL	2601	1282	1319	
		FEDERAL	0	0	0	
		ESTADUAL	2354	1111	1243	
		MUNICIPAL	76	0	76	
		PARTICULAR	171	171	0	
	3ª SÉRIE	TOTAL	1749	770	979	
		FEDERAL	0	0	0	
		ESTADUAL	1635	656	979	
		MUNICIPAL	0	0	0	
		PARTICULAR	114	114	0	
	4ª SÉRIE	TOTAL	490	150	340	
		FEDERAL	0	0	0	
		ESTADUAL	473	133	340	
		MUNICIPAL	0	0	0	
		PARTICULAR	17	17	0	
	NÃO SERIADA	TOTAL	.	.	-	
		FEDERAL	-	-	-	
		ESTADUAL	-	-	-	
		MUNICIPAL	-	-	-	
		PARTICULAR	.	.	.	

UNIDADE DA FEDERAÇÃO	SÉRIE	DEPENDÊNCIA ADMINISTRATIVA	MATRICULA INICIAL			
			TOTAL	TURNO		INTEGRAL
				DIURNO PARCIAL	NOTURNO	
AMAZONAS	TOTAL		48825	14651	33600	574
	1ª SÉRIE	TOTAL	22914	7338	15399	177
		FEDERAL	1131	1131	-	-
		ESTADUAL	18927	4246	14681	-
		MUNICIPAL	9	9	-	-
		PARTICULAR	2847	1952	718	177
	2ª SÉRIE	TOTAL	14483	4530	9735	218
		FEDERAL	968	968	-	-
		ESTADUAL	10971	2082	8889	-
		MUNICIPAL	3	3	-	-
		PARTICULAR	2541	1477	846	218
	3ª SÉRIE	TOTAL	10746	2783	7792	171
		FEDERAL	750	357	393	-
		ESTADUAL	7960	1278	6682	-
		MUNICIPAL	13	13	-	-
		PARTICULAR	2023	1135	717	171
	4ª SÉRIE	TOTAL	674	.	674	.
		FEDERAL	526	.	526	-
		ESTADUAL	148	-	148	-
		MUNICIPAL	-	-	-	-
		PARTICULAR	-	-	-	-
	NÃO SÉRIADA	TOTAL	8	.	..	8
		FEDERAL	-	-	-	-
	ESTADUAL	-	-	-	-	
	MUNICIPAL	.	-	-	-	
	PARTICULAR	8	-	-	8	

EDUCAÇÃO MÉDIA
3 - ALUNADO

5.3.15 - MATRÍCULA INICIAL, POR TURNO, SEGUNDO A REGIÃO, A UNIDADE DA FEDERAÇÃO, A SÉRIE E A DEPENDÊNCIA ADMINISTRATIVA - BRASIL - 1992

(CONTINUA)

UNIDADE DA FEDERAÇÃO	SÉRIE	DEPENDÊNCIA ADMINISTRATIVA	MATRÍCULA INICIAL		
			TOTAL	TURNO	
				DIURNO PARCIAL	NOTURNO
RORAIMA	TOTAL		4871	1774	3097
	1ª SÉRIE	TOTAL	2935	1168	1767
		FEDERAL			
		ESTADUAL	2897	1130	1767
		MUNICIPAL	-	-	-
		PARTICULAR	38	38	-
	2ª SÉRIE	TOTAL	1264	420	844
		FEDERAL	-	-	-
		ESTADUAL	1225	381	844
		MUNICIPAL	-	-	-
		PARTICULAR	39	39	-
	3ª SÉRIE	TOTAL	621	186	435
		FEDERAL	-	-	-
		ESTADUAL	595	160	435
		MUNICIPAL	-	-	-
		PARTICULAR	26	26	-
	4ª SÉRIE	TOTAL	51		51
	FEDERAL				
	ESTADUAL	51		51	
	MUNICIPAL				
	PARTICULAR				
NAO SERIADA	TOTAL			.	
	FEDERAL				
	ESTADUAL				
	MUNICIPAL				
	PARTICULAR				

EDUCAÇÃO MÉDIA
3 - ALUNADO

5 315 - MATRÍCULA INICIAL, POR TURNO, SEGUNDO A REGIÃO, A UNIDADE DA FEDERAÇÃO, A SÉRIE E A DEPENDÊNCIA ADMINISTRATIVA - BRASIL - 1992

(CONTINUA)

UNIDADE DA FEDERAÇÃO	SÉRIE	DEPENDÊNCIA ADMINISTRATIVA	MATRÍCULA INICIAL			
			TOTAL	TURNO		
				DIURNO PARCIAL	NOTURNO	INTEGRAL
PARA	TOTAL		116568	56699	59869	-
	1» SÉRIE	TOTAL	54475	27175	27300	.
		FEDERAL	521	473	48	-
		ESTADUAL	47376	21467	25909	-
		MUNICIPAL	457	98	359	-
		PARTICULAR	6121	5137	984	-
	2ª SÉRIE	TOTAL	34926	16422	18504	.
		FEDERAL	392	366	26	-
		ESTADUAL	27921	11047	16874	-
		MUNICIPAL	296	23	273	-
		PARTICULAR	6317	4986	1331	-
	3» SÉRIE	TOTAL	23660	11249	12411	.
		FEDERAL	249	249	-	-
		ESTADUAL	186	12	174	-
		MUNICIPAL	16994	6300	10694	-
		PARTICULAR	6231	4688	1543	•
	4ª SÉRIE	TOTAL	780	83	697	.
		FEDERAL	.	-	-	-
		ESTADUAL	485	83	402	-
		MUNICIPAL	-	-	-	-
		PARTICULAR	295	-	295	-
	NAO SERIADA	TOTAL	2727	1770	957	.
		FEDERAL	2727	1770	957	-
		ESTADUAL	-	-	-	-
		MUNICIPAL	-	.	.	-
		PARTICULAR	.	.	.	-

EDUCAÇÃO MÉDIA
3-ALUNADO

5.3 15 - MATRÍCULA INICIAL, POR TURNO. SEGUNDO A REGIÃO, A UNIDADE DA FEDERAÇÃO . A SÉRIE E A DEPENDÊNCIA ADMINISTRATIVA - BRASIL -1992

(CONTINUA)

UNIDADE DA FEDERAÇÃO	SÉRIE	DEPENDÊNCIA ADMINISTRATIVA	MATRÍCULA INICIAL			
			TOTAL	TURNO		
				DIURNO PARCIAL	NOTURNO	INTEGRAL
AMAPÁ	TOTAL		10196	3924	6272	-
	1ª SÉRIE	TOTAL	5656	2236	3420	
		FEDERAL	-	-	-	
		ESTADUAL	5457	2136	3321	
		MUNICIPAL	-	-	-	
		PARTICULAR	199	100	99	
	2ª SÉRIE	TOTAL	2733	1080	1653	
		FEDERAL	-	-	-	
		ESTADUAL	2609	1032	1577	
		MUNICIPAL	-	-	-	
		PARTICULAR	124	48	76	
	3ª SÉRIE	TOTAL	1807	608	1199	
		FEDERAL	-	-	-	
		ESTADUAL	1645	536	1109	
		MUNICIPAL	-	-	-	
		PARTICULAR	162	72	90	
	4ª SÉRIE	TOTAL	.		"	
		FEDERAL	-		-	
		ESTADUAL	-		-	
		MUNICIPAL	-		-	
	PARTICULAR	-		-		
NÃO SERIADA	TOTAL	.		.		
	FEDERAL	-		-		
	ESTADUAL	-		-		
	MUNICIPAL	-		-		
	PARTICULAR	-		-		

EDUCAÇÃO MÉDIA
3 - ALUNADO

5 315 - MATRÍCULA INICIAL, POR TURNO, SEGUNDO A REGIÃO, A UNIDADE DA FEDERAÇÃO, A SÉRIE E A DEPENDÊNCIA ADMINISTRATIVA - BRASIL - 1992

UNIDADE DA FEDERAÇÃO	SÉRIE	DEPENDÊNCIA ADMINISTRATIVA	MATRÍCULA INICIAL			
			TOTAL	TURNO		
				DIURNO PARCIAL	NOTURNO	INTEGRAL
TOCANTINS	TOTAL		22245	4485	17496	264
	1ª SÉRIE	TOTAL	11158	2498	8526	134
		FEDERAL	168	34	-	134
		ESTADUAL	8662	1788	6874	-
		MUNICIPAL	1292	147	1145	-
		PARTICULAR	1036	529	507	-
	2ª SÉRIE	TOTAL	6590	1232	5278	80
		FEDERAL	90	10	-	80
		ESTADUAL	5239	788	4451	-
		MUNICIPAL	624	56	568	-
		PARTICULAR	637	378	259	-
	3ª SÉRIE	TOTAL	4091	722	3319	50
		FEDERAL	66	16	-	50
		ESTADUAL	3270	452	2818	-
		MUNICIPAL	341	29	312	-
		PARTICULAR	414	225	189	-
	4ª SÉRIE	TOTAL	73	-	73	"
		FEDERAL	-	-	-	-
		ESTADUAL	73	-	73	-
		MUNICIPAL	-	-	-	-
	PARTICULAR	-	-	-	-	
NÃO SERIADA	TOTAL	333	33	300	.	
	FEDERAL	.	-	-	-	
	ESTADUAL	41	-	41	-	
	MUNICIPAL	-	-	-	-	
	PARTICULAR	292	33	259	-	

UNIDADE DA FEDERAÇÃO	SÉRIE	DEPENDÊNCIA ADMINISTRATIVA	MATRÍCULA INICIAL			
			TOTAL	TURNO		
				DIURNO PARCIAL	NOTURNO	INTEGRAL
REGIÃO NORDESTE	TOTAL		872222	379438	489009	3775
	1» SÉRIE	TOTAL	389764	177493	210653	1618
		FEDERAL	9336	6795	1441	1100
		ESTADUAL	248834	106556	141791	487
		MUNICIPAL	48595	12465	36130	-
		PARTICULAR	82999	51677	31291	31
	2' SÉRIE	TOTAL	270121	112559	156575	987
		FEDERAL	7188	5336	1076	776
		ESTADUAL	155862	60199	95479	184
		MUNICIPAL	34483	6773	27710	-
		PARTICULAR	72588	40251	32310	27
	3" SÉRIE	TOTAL	190610	79052	110608	950
		FEDERAL	5871	3948	1223	700
		ESTADUAL	101169	37541	63397	231
		MUNICIPAL	22445	4632	17813	-
		PARTICULAR	61125	32931	28175	19
	4ª SÉRIE	TOTAL	8971	3417	5534	20
		FEDERAL	2176	1431	745	-
		ESTADUAL	3202	1054	2148	-
		MUNICIPAL	1125	486	639	-
		PARTICULAR	2468	446	2002	20
	NÃO SERIADA	TOTAL	12756	6917	5639	200
		FEDERAL	10914	6131	4635	148
		ESTADUAL	1245	617	628	-
		MUNICIPAL	-	-	-	-
		PARTICULAR	597	169	376	52

UNIDADE DA FEDERAÇÃO	SÉRIE	DEPENDÊNCIA ADMINISTRATIVA	MATRÍCULA INICIAL			
			TOTAL	TURNO		
				DIURNO PARCIAL	NOTURNO	INTEGRAL
MARANHÃO	TOTAL		85949	34464	51023	462
	1ª SÉRIE	TOTAL	38709	16605	21924	180
		FEDERAL	1025	668	177	180
		ESTADUAL	21301	10614	10687	-
		MUNICIPAL	7684	1414	6270	-
		PARTICULAR	8699	3909	4790	-
	2ª SÉRIE	TOTAL	25135	9767	15221	147
		FEDERAL	896	690	59	147
		ESTADUAL	10324	5035	5289	-
		MUNICIPAL	5181	459	4722	-
		PARTICULAR	8734	3583	5151	-
	3ª SÉRIE	TOTAL	19609	7037	12437	135
		FEDERAL	803	421	247	135
		ESTADUAL	6936	3010	3926	-
		MUNICIPAL	3692	323	3369	-
		PARTICULAR	8178	3283	4895	-
	4ª SÉRIE	TOTAL	2456	1055	1401	-
		FEDERAL	351	334	17	-
		ESTADUAL	286	84	202	-
		MUNICIPAL	756	275	481	-
	PARTICULAR	1063	362	701	-	
NÃO SERIADA	TOTAL	40	.	40	-	
	FEDERAL	-	-	-	-	
	ESTADUAL	-	-	-	-	
	MUNICIPAL	.	.	-	-	
	PARTICULAR	40	-	40	-	

EDUCAÇÃO MÉDIA
3-ALUNADO

5.3.15 - MATRÍCULA INICIAL, POR TURNO, SEGUNDO A REGIÃO, A UNIDADE DA FEDERAÇÃO, A SÉRIE E A DEPENDÊNCIA ADMINISTRATIVA - BRASIL - 1992

(CONTINUA)

UNIDADE DA FEDERAÇÃO	SÉRIE	DEPENDÊNCIA ADMINISTRATIVA	MATRÍCULA INICIAL				
			TOTAL	TURNO			
				DIURNO PARCIAL	NOTURNO	INTEGRAL	
PIAUÍ	TOTAL		45971	18138	27551	282	
	1ª SÉRIE	TOTAL	21155	7944	13061	150	
		FEDERAL	1712	1071	491	150	
		ESTADUAL	13031	4046	8985	-	
		MUNICIPAL	1306	213	1093	-	
		PARTICULAR	5106	2614	2492	-	
		2ª SÉRIE	TOTAL	13806	5509	8211	86
		FEDERAL	1356	856	414	86	
		ESTADUAL	7492	2336	5156	-	
		MUNICIPAL	851	164	687	-	
		PARTICULAR	4107	2153	1954	-	
		3ª SÉRIE	TOTAL	8832	3532	5254	46
		FEDERAL	912	528	338	46	
		ESTADUAL	4302	1273	3029	-	
		MUNICIPAL	465	55	410	-	
		PARTICULAR	3153	1676	1477	-	
		4ª SÉRIE	TOTAL	770	454	316	
		FEDERAL	388	194	194		
		ESTADUAL	288	244	44		
		MUNICIPAL	-	-	-		
		PARTICULAR	94	16	78		
		NÃO SERIADA	TOTAL	1408	699	709	
		FEDERAL	-	-	-		
	ESTADUAL	1245	617	628			
	MUNICIPAL	-	-	-			
	PARTICULAR	163	82	81			

EDUCAÇÃO MÉDIA
3 - ALUNADO

5 3 15 - MATRÍCULA INICIAL, POR TURNO, SEGUNDO A REGIÃO, A UNIDADE DA FEDERAÇÃO . A SÉRIE E A DEPENDÊNCIA ADMINISTRATIVA - BRASIL -1992

(CONTINUA)

UNIDADE DA FEDERAÇÃO	SÉRIE	DEPENDÊNCIA ADMINISTRATIVA	MATRÍCULA INICIAL		
			TOTAL	TURNO	
				DIURNO PARCIAL	NOTURNO
CEARÁ	TOTAL		117467	57750	59717
	1ª SÉRIE	TOTAL	51398	26489	24909
		FEDERAL	158	158	-
		ESTADUAL	29017	13718	15299
		MUNICIPAL	5943	2135	3808
		PARTICULAR	16280	10478	5802
	2ª SÉRIE	TOTAL	35810	16778	19032
		FEDERAL	108	108	-
		ESTADUAL	18383	7721	10662
		MUNICIPAL	3859	1016	2843
		PARTICULAR	13460	7933	5527
	3ª SÉRIE	TOTAL	26560	12707	13853
		FEDERAL	91	91	-
		ESTADUAL	12569	5326	7243
		MUNICIPAL	2244	580	1664
		PARTICULAR	11656	6710	4946
	4ª SÉRIE	TOTAL	1401	239	1162
		FEDERAL	-	-	-
		ESTADUAL	732	81	651
		MUNICIPAL	136	98	38
		PARTICULAR	533	60	473
	NAO SERIADA	TOTAL	2298	1537	761
		FEDERAL	2298	1537	761
	ESTADUAL	-	-	-	
	MUNICIPAL	-	-	-	
	PARTICULAR	-	-	-	

EDUCAÇÃO MÉDIA
3 - ALUNADO

5.3.15 - MATRÍCULA INICIAL, POR TURNO, SEGUNDO A REGIÃO. A UNIDADE DA FEDERAÇÃO, A SÉRIE E A DEPENDÊNCIA ADMINISTRATIVA ■ BRASIL -1992

UNIDADE DA FEDERAÇÃO	SÉRIE	DEPENDÊNCIA ADMINISTRATIVA	MATRÍCULA INICIAL			
			TOTAL	TURNO		
				DIURNO PARCIAL	NOTURNO	INTEGRAL
RIO GRANDE DO NORTE	TOTAL		73469	28653	44591	225
	1ª SÉRIE	TOTAL	33140	13532	19509	99
		FEDERAL	1419	1276	44	99
		ESTADUAL	23542	8083	15459	-
		MUNICIPAL	3080	814	2266	-
		PARTICULAR	5099	3359	1740	-
	2ª SÉRIE	TOTAL	23706	9031	14615	60
		FEDERAL	1017	930	27	60
		ESTADUAL	16628	5152	11476	-
		MUNICIPAL	2052	429	1623	-
		PARTICULAR	4009	2520	1489	-
	3ª SÉRIE	TOTAL	16361	5828	10467	66
		FEDERAL	649	583	-	66
		ESTADUAL	11102	3262	7840	-
		MUNICIPAL	1335	313	1022	-
		PARTICULAR	3275	1670	1605	-
	4ª SÉRIE	TOTAL	262	262	.	-
		FEDERAL	262	262	-	-
		ESTADUAL		-	-	-
		MUNICIPAL		-	-	-
	PARTICULAR		-	-	-	
NAO SERIADA	TOTAL		.	-	-	
	FEDERAL		-	-	-	
	ESTADUAL		-	-	-	
	MUNICIPAL		-	-	-	
	PARTICULAR		.	-	-	

EDUCAÇÃO MÉDIA
3 - ALUNADO

5.3.15 - MATRÍCULA INICIAL, POR TURNO. SEGUNDO A REGIÃO. A UNIDADE DA FEDERAÇÃO, A SÉRIE E A DEPENDÊNCIA ADMINISTRATIVA - BRASIL -1992

(CONTINUA)

UNIDADE DA FEDERAÇÃO	SÉRIE	DEPENDÊNCIA ADMINISTRATIVA	MATRÍCULA INICIAL			
			TOTAL	TURNO		
				DIURNO PARCIAL	NOTURNO	INTEGRAL
PARAÍBA	TOTAL		66825	31804	34196	825
	1ª SÉRIE	TOTAL	29535	14512	14611	412
		FEDERAL	1782	1186	271	325
		ESTADUAL	19513	7967	11459	87
		MUNICIPAL	1778	758	1020	-
		PARTICULAR	6462	4601	1861	-
	2ª SÉRIE	TOTAL	21381	9855	11304	222
		FEDERAL	1324	811	329	184
		ESTADUAL	13131	4775	8318	38
		MUNICIPAL	1252	563	689	-
		PARTICULAR	5674	3706	1968	-
	3ª SÉRIE	TOTAL	15379	7360	7828	191
		FEDERAL	1255	687	405	163
		ESTADUAL	8344	2969	5347	28
		MUNICIPAL	927	377	550	-
		PARTICULAR	4853	3327	1526	-
	4ª SÉRIE	TOTAL	466	49	417	-
		FEDERAL	411	41	370	-
		ESTADUAL	-	-	-	-
		MUNICIPAL	-	-	-	-
		PARTICULAR	55	8	47	-
NÃO SERIADA	TOTAL	64	28	36	-	
	FEDERAL	-	-	-	-	
	ESTADUAL	-	-	-	-	
	MUNICIPAL	-	-	-	-	
	PARTICULAR	64	28	36	-	

EDUCAÇÃO MÉDIA

3 - ALUNADO

5.3.15 - MATRÍCULA INICIAL, POR TURNO, SEGUNDO A REGIÃO, A UNIDADE DA FEDERAÇÃO, A SÉRIE E A DEPENDÊNCIA ADMINISTRATIVA - BRASIL -1992

(CONTINUA)

UNIDADE DA FEDERAÇÃO	SÉRIE	DEPENDÊNCIA ADMINISTRATIVA	MATRÍCULA INICIAL			
			TOTAL	TURNO		
				DIURNO PARCIAL	NOTURNO	
PERNAMBUCO		TOTAL	198181	84905	112496	780
	1ª SÉRIE	TOTAL	87983	39355	48355	273
		FEDERAL	814	509	32	273
		ESTADUAL	58876	24597	34279	-
		MUNICIPAL	13441	3166	10275	-
		PARTICULAR	14852	11083	3769	-
	2ª SÉRIE	TOTAL	61556	24575	36733	248
		FEDERAL	671	404	19	248
		ESTADUAL	36277	13234	23043	-
		MUNICIPAL	10520	1956	8564	-
		PARTICULAR	14088	8981	5107	-
	3ª SÉRIE	TOTAL	39950	16093	23598	259
		FEDERAL	521	262	-	259
		ESTADUAL	20688	6779	13909	-
		MUNICIPAL	6447	1441	5006	-
		PARTICULAR	12294	7611	4683	-
	4ª SÉRIE	TOTAL	320	291	29	
		FEDERAL	-	-	-	
		ESTADUAL	225	204	21	
		MUNICIPAL	95	87	8	
	PARTICULAR	-	-	-		
NÃO SERIADA	TOTAL	8372	4591	3781		
	FEDERAL	8372	4591	3781		
	ESTADUAL	-	-	-		
	MUNICIPAL	-	-	-		
	PARTICULAR	-	-	-		

EDUCAÇÃO MÉDIA
3 - ALUNADO

5.3.15 - MATRÍCULA INICIAL. POR TURNO. SEGUNDO A REGIÃO, A UNIDADE DA FEDERAÇÃO . A SÉRIE E A DEPENDÊNCIA ADMINISTRATIVA - BRASIL - 1992

(CONTINUA)

UNIDADE DA FEDERAÇÃO	SÉRIE	DEPENDÊNCIA ADMINISTRATIVA	MATRÍCULA INICIAL		
			TOTAL	TURNO	
				DIURNO PARCIAL	NOTURNO
ALAGOAS	TOTAL		38251	13055	25196
	1ª SÉRIE	TOTAL	16148	5913	10235
		FEDERAL	1044	832	212
		ESTADUAL	7027	2612	4415
		MUNICIPAL	2101	87	2014
		PARTICULAR	5976	2382	3594
	2ª SÉRIE	TOTAL	12352	3875	8477
		FEDERAL	794	665	129
		ESTADUAL	4923	1542	3381
		MUNICIPAL	1506	-	1506
		PARTICULAR	5129	1668	3461
	3ª SÉRIE	TOTAL	8352	2686	5666
		FEDERAL	1007	821	186
		ESTADUAL	2574	755	1819
		MUNICIPAL	931	-	931
		PARTICULAR	3840	1110	2730
	4ª SÉRIE	TOTAL	1121	522	599
		FEDERAL	619	494	125
		ESTADUAL	115	28	87
		MUNICIPAL	96	-	96
		PARTICULAR	291	-	291
	NÃO SERIADA	TOTAL	278	59	219
		FEDERAL	-	-	-
		ESTADUAL	-	-	-
		MUNICIPAL	-	-	-
		PARTICULAR	278	59	219

EDUCAÇÃO MÉDIA
3 - ALUNADO

5.3 15 - MATRÍCULA INICIAL, POR TURNO, SEGUNDO A REGIÃO, A UNIDADE DA FEDERAÇÃO, A SÉRIE E A DEPENDÊNCIA ADMINISTRATIVA - BRASIL -1992

(CONTINUA)

UNIDADE DA FEDERAÇÃO	SÉRIE	DEPENDÊNCIA ADMINISTRATIVA	MATRÍCULA INICIAL				
			TOTAL	TURNO			
				DIURNO PARCIAL	NOTURNO	INTEGRAL	
SERGIPE	TOTAL		33363	11728	21635	-	
	1ª SÉRIE	TOTAL	15385	5755	9630	.	
		FEDERAL	1085	897	188	-	
		ESTADUAL	8686	2968	5718	-	
		MUNICIPAL	2294	168	2126	-	
		PARTICULAR	3320	1722	1598	-	
		2ª SÉRIE	TOTAL	9976	3443	6533	.
		FEDERAL	592	502	90	-	
		ESTADUAL	4661	1489	3172	-	
		MUNICIPAL	1753	78	1675	-	
		PARTICULAR	2970	1374	1596	-	
		3ª SÉRIE	TOTAL	7400	2421	4979	.
		FEDERAL	360	313	47	-	
		ESTADUAL	3386	934	2452	-	
		MUNICIPAL	995	24	971	-	
		PARTICULAR	2659	1150	1509	-	
		4ª SÉRIE	TOTAL	506	106	400	.
		FEDERAL	145	106	39	-	
		ESTADUAL	45	-	45	-	
		MUNICIPAL	-	-	-	-	
		PARTICULAR	316	-	316	-	
		NÃO SERIADA	TOTAL	96	3	93	.
		FEDERAL	96	3	93	-	
	ESTADUAL	-	-	-	-		
	MUNICIPAL	-	-	-	-		
	PARTICULAR	-	-	-	-		

EDUCAÇÃO MÉDIA
3 - ALUNADO

5.3.15 - MATRICULA INICIAL, POR TURNO. SEGUNDO A REGIÃO, A UNIDADE DA FEDERAÇÃO . A SÉRIE E A DEPENDÊNCIA ADMINISTRATIVA - BRASIL -1992

(CONTINUA)

UNIDADE DA FEDERAÇÃO	SÉRIE	DEPENDÊNCIA ADMINISTRATIVA	MATRICULA INICIAL			
			TOTAL	TURNO		
				DIURNO PARCIAL	NOTURNO	INTEGRAL
BAHIA	TOTAL		212746	98941	112604	1201
	1ª SÉRIE	TOTAL	96311	47388	48419	504
		FEDERAL	297	198	26	73
		ESTADUAL	67841	31951	35490	400
		MUNICIPAL	10968	3710	7258	-
		PARTICULAR	17205	11529	5645	31
	2ª SÉRIE	TOTAL	66399	29726	36449	224
		FEDERAL	430	370	9	51
		ESTADUAL	44043	18915	24982	146
		MUNICIPAL	7509	2108	5401	-
		PARTICULAR	14417	8333	6057	27
	3ª SÉRIE	TOTAL	48167	21388	26526	253
		FEDERAL	273	242	-	31
		ESTADUAL	31268	13233	17832	203
		MUNICIPAL	5409	1519	3890	-
		PARTICULAR	11217	6394	4804	19
	4ª SÉRIE	TOTAL	1669	439	1210	20
		FEDERAL	-	-	-	-
		ESTADUAL	1511	413	1098	-
		MUNICIPAL	42	26	16	-
		PARTICULAR	116	-	96	20
	NÃO SERIADA	TOTAL	200	.	.	200
		FEDERAL	148	-	-	148
	ESTADUAL	.	.	.	-	
	MUNICIPAL	.	.	.	-	
	PARTICULAR	52	-	-	52	

EDUCAÇÃO MÉDIA
3-ALUNADO

5.3.15 - MATRÍCULA INICIAL, POR TURNO, SEGUNDO A REGIÃO, A UNIDADE DA FEDERAÇÃO, A SÉRIE E A DEPENDÊNCIA ADMINISTRATIVA - BRASIL -1992

(CONTINUA)

UNIDADE DA FEDERAÇÃO	SÉRIE	DEPENDÊNCIA ADMINISTRATIVA	MATRÍCULA INICIAL			
			TOTAL	TURNO		
				DIURNO PARCIAL	NOTURNO	INTEGRAL
REGIÃO SUDESTE	TOTAL		2058040	780731	1234702	42607
	1ª SÉRIE	TOTAL	932947	361120	556595	15232
		FEDERAL	10943	7040	2436	1467
		ESTADUAL	693749	218158	465365	10226
		MUNICIPAL	41778	10974	30592	212
		PARTICULAR	186477	124948	58202	3327
	2ª SÉRIE	TOTAL	603426	228699	362724	12003
		FEDERAL	7814	5290	1487	1037
		ESTADUAL	404510	119718	276694	8098
		MUNICIPAL	26915	5952	20772	191
		PARTICULAR	164187	97739	63771	2677
	3ª SÉRIE	TOTAL	428767	163698	255204	9865
		FEDERAL	6194	4043	1202	949
		ESTADUAL	259669	74206	179069	6394
		MUNICIPAL	17475	3881	13452	142
		PARTICULAR	145429	81568	61481	2380
	4ª SÉRIE	TOTAL	71385	20174	46235	4976
		FEDERAL	2744	1199	1545	0
		ESTADUAL	51432	16017	31301	4114
		MUNICIPAL	1564	322	1199	43
		PARTICULAR	15645	2636	12190	819
	NÃO SERIADA	TOTAL	21515	7040	13944	531
		FEDERAL	2066	1105	882	79
		ESTADUAL	978	88	890	0
		MUNICIPAL	88	0	0	88
		PARTICULAR	18383	5847	12172	364

EDUCAÇÃO MÉDIA
3 - ALUNADO

5 315 - MATRÍCULA INICIAL. POR TURNO. SEGUNDO A REGIÃO, A UNIDADE DA FEDERAÇÃO . A SÉRIE E A DEPENDÊNCIA ADMINISTRATIVA - BRASIL -1992

UNIDADE DA FEDERAÇÃO	SÉRIE	DEPENDÊNCIA ADMINISTRATIVA	MATRÍCULA INICIAL			
			TOTAL	TURNO		
				DIURNO PARCIAL	NOTURNO	INTEGRAL
MINAS GERAIS	TOTAL		383882	146283	234390	3209
	1ª SÉRIE	TOTAL	169461	69390	98876	1195
		FEDERAL	2792	2069	148	575
		ESTADUAL	118304	41437	76687	180
		MUNICIPAL	20264	5518	14534	212
		PARTICULAR	28101	20366	7507	228
	2ª SÉRIE	TOTAL	118468	43044	74454	970
		FEDERAL	1904	1380	117	407
		ESTADUAL	74186	21422	52521	243
		MUNICIPAL	13463	3132	10140	191
		PARTICULAR	28915	17110	11676	129
	3ª SÉRIE	TOTAL	78053	29697	47572	784
		FEDERAL	1554	1034	89	431
		ESTADUAL	41043	11968	28960	115
		MUNICIPAL	8279	2188	5949	142
		PARTICULAR	27177	14507	12574	96
	4ª SÉRIE	TOTAL	15836	3756	11949	131
		FEDERAL	190	190	-	-
		ESTADUAL	12039	3114	8837	88
		MUNICIPAL	607	162	402	43
		PARTICULAR	3000	290	2710	-
NÃO SERIADA	TOTAL	2064	396	1539	129	
	FEDERAL	41	-	-	41	
	ESTADUAL	.	-	-	-	
	MUNICIPAL	88	-	-	88	
	PARTICULAR	1935	396	1539		

EDUCAÇÃO MÉDIA
3-ALUNADO

5 315 - MATRÍCULA INICIAL, POR TURNO, SEGUNDO A REGIÃO, A UNIDADE DA FEDERAÇÃO . A SÉRIE E A DEPENDÊNCIA ADMINISTRATIVA - BRASIL -1992

(CONTINUA)

UNIDADE DA FEDERAÇÃO	SÉRIE	DEPENDÊNCIA ADMINISTRATIVA	MATRÍCULA INICIAL			
			TOTAL	TURNO		
				DIURNO PARCIAL	NOTURNO	INTEGRAL
ESPÍRITO SANTO	TOTAL		93201	41514	50597	1090
	1' SÉRIE	TOTAL	42636	19288	22959	389
		FEDERAL	1427	858	304	265
		ESTADUAL	31298	13155	18143	-
		MUNICIPAL	3782	801	2981	-
		PARTICULAR	6129	4474	1531	124
	2' SÉRIE	TOTAL	26095	12656	15137	302
		FEDERAL	1210	790	197	223
		ESTADUAL	18992	7569	11423	-
		MUNICIPAL	2108	484	1624	-
		PARTICULAR	5785	3813	1893	79
	3» SÉRIE	TOTAL	19863	8612	10907	344
		FEDERAL	980	666	157	157
		ESTADUAL	12691	4885	7806	-
		MUNICIPAL	1498	290	1208	-
		PARTICULAR	4694	2771	1736	187
	4' SÉRIE	TOTAL	2607	958	1594	55
		FEDERAL	674	439	235	-
		ESTADUAL	1485	500	985	-
		MUNICIPAL	-	-	-	-
	PARTICULAR	448	19	374	55	
NÃO SERIADA	TOTAL		-	.	.	
	FEDERAL		-	-	-	
	ESTADUAL		-	.	-	
	MUNICIPAL		-	-	-	
	PARTICULAR		-	.	-	

EDUCAÇÃO MÉDIA
3 - ALUNADO

5 315 - MATRÍCULA INICIAL, POR TURNO. SEGUNDO A REGIÃO, A UNIDADE DA FEDERAÇÃO, A SÉRIE E A DEPENDÊNCIA ADMINISTRATIVA - BRASIL - 1992

(CONTINUA)

UNIDADE DA FEDERAÇÃO	SÉRIE	DEPENDÊNCIA ADMINISTRATIVA	MATRÍCULA INICIAL			
			TOTAL	TURNO		
				DIURNO PARCIAL	NOTURNO	INTEGRAL
RIO DE JANEIRO	TOTAL		385439	201458	180600	3381
	1ª SÉRIE	TOTAL	164747	92606	70829	1312
		FEDERAL	5400	3311	1462	627
		ESTADUAL	89107	44794	43973	340
		MUNICIPAL	7160	2313	4847	-
		PARTICULAR	63080	42188	20547	345
	2ª SÉRIE	TOTAL	108977	57838	50208	931
		FEDERAL	3752	2506	839	407
		ESTADUAL	51184	23745	27167	272
		MUNICIPAL	4030	1149	2881	-
		PARTICULAR	50011	30438	19321	252
	3ª SÉRIE	TOTAL	82874	42726	39432	716
		FEDERAL	2882	1841	680	361
		ESTADUAL	35167	15655	19345	167
		MUNICIPAL	2632	770	1862	-
		PARTICULAR	42193	24460	17545	188
	4ª SÉRIE	TOTAL	9390	1644	7726	20
		FEDERAL	1057	508	549	-
		ESTADUAL	4439	730	3689	20
		MUNICIPAL	378	-	378	-
		PARTICULAR	3516	406	3110	-
	NÃO SERIADA	TOTAL	19451	6644	12405	402
		FEDERAL	2025	1105	882	38
		ESTADUAL	978	88	890	-
		MUNICIPAL	-	-	-	-
		PARTICULAR	16448	5451	10633	364

EDUCAÇÃO MÉDIA

3 - ALUNADO

5.3.15 - MATRÍCULA INICIAL, POR TURNO. SEGUNDO A REGIÃO. A UNIDADE DA FEDERAÇÃO, A SÉRIE E A DEPENDÊNCIA ADMINISTRATIVA - BRASIL - 1992

(CONTINUA)

UNIDADE DA FEDERAÇÃO	SÉRIE	DEPENDÊNCIA ADMINISTRATIVA	MATRÍCULA INICIAL			
			TOTAL	TURNO		
				DIURNO PARCIAL	NOTURNO	INTEGRAL
	TOTAL		1195518	391476	769115	34927
SAO	1» SÉRIE	TOTAL	556103	179836	363931	12336
		FEDERAL	1324	802	522	-
		ESTADUAL	455040	118772	326562	9706
		MUNICIPAL	10572	2342	8230	-
		PARTICULAR	89167	57920	28617	2630
	2' SÉRIE	TOTAL	347886	115161	222925	9800
		FEDERAL	948	614	334	-
		ESTADUAL	260148	66982	185583	7583
		MUNICIPAL	7314	1187	6127	-
		PARTICULAR	79476	46378	30881	2217
	3» SÉRIE	TOTAL	247977	62663	157293	8021
		FEDERAL	778	502	276	-
		ESTADUAL	170768	41698	122958	6112
		MUNICIPAL	5066	633	4433	-
		PARTICULAR	71365	39830	29626	1909
	4» SÉRIE	TOTAL	43552	13816	24966	4770
		FEDERAL	823	62	761	-
		ESTADUAL	33469	11673	17790	4006
		MUNICIPAL	579	160	419	-
		PARTICULAR	8681	1921	5996	764
	NÃO SERIADA	TOTAL	-	-	-	.
		FEDERAL	-	-	.	-
		ESTADUAL	.	-	.	-
		MUNICIPAL	-	-	-	-
		PARTICULAR	.	-	.	-

EDUCAÇÃO MÉDIA
3 - ALUNADO

5.3.15 - MATRICULA INICIAL, POR TURNO. SEGUNDO A REGIÃO, A UNIDADE DA FEDERAÇÃO . A SÉRIE E A DEPENDÊNCIA ADMINISTRATIVA - BRASIL -1992

UNIDADE DA FEDERAÇÃO	SÉRIE	DEPENDÊNCIA ADMINISTRATIVA	MATRICULA INICIAL			
			TOTAL	TURNO		
				DIURNO PARCIAL	NOTURNO	INTEGRAL
REGIÃO SUL	TOTAL 1»		634070	276158	349280	8632
	SÉRIE	TOTAL	284690	124567	156778	3345
		FEDERAL	4456	2686	1001	769
		ESTADUAL	229796	85559	142519	1718
		MUNICIPAL	3929	927	2860	142
		PARTICULAR	46509	35395	10398	716
	2' SERIE	TOTAL	180050	75645	102033	2372
		FEDERAL	2701	1623	556	522
		ESTADUAL	136056	46005	88908	1143
		MUNICIPAL	1895	481	1371	43
		PARTICULAR	39398	27536	11198	664
	3» SÉRIE	TOTAL	128260	58491	67492	2277
		FEDERAL	2416	1412	498	506
		ESTADUAL		31096	54638	1065
		MUNICIPAL	1176	295	848	33
		PARTICULAR	37869	25688	11508	673
	4* SÉRIE	TOTAL	12018	2005	9894	119
		FEDERAL	595	193	402	
		ESTADUAL	9702	1070	8626	6
		MUNICIPAL	48	15		33
		PARTICULAR	1673	727	866	80
	NÃO SERIADA	TOTAL	29052	1545	1308	519
		FEDERAL	10798	0	3	
		ESTADUAL	14573	7241	3557	184
		MUNICIPAL		7150	7239	
		PARTICULAR	3681			335
				1059	2287	

EDUCAÇÃO MÉDIA
3 - ALUNADO

5.3.15 - MATRÍCULA INICIAL. POR TURNO, SEGUNDO A REGIÃO, A UNIDADE DA FEDERAÇÃO, A SÉRIE E A DEPENDÊNCIA ADMINISTRATIVA - BRASIL -1992

(CONTINUA)

UNIDADE DA FEDERAÇÃO	SÉRIE	DEPENDÊNCIA ADMINISTRATIVA	MATRÍCULA INICIAL			
			TOTAL	TURNO		
				DIURNO PARCIAL	NOTURNO	INTEGRAL
PARANÁ	TOTAL		266059	102229	162563	1267
	1ª SÉRIE	TOTAL	124173	47019	76608	546
		FEDERAL	153	83	70	-
		ESTADUAL	107701	34302	72900	499
		MUNICIPAL	412	50	362	-
		PARTICULAR	15907	12584	3276	47
	2ª SÉRIE	TOTAL	75820	27673	47745	402
		FEDERAL	167	86	81	-
		ESTADUAL	63160	17962	44837	361
		MUNICIPAL	172	68	104	-
		PARTICULAR	12321	9557	2723	41
	3ª SÉRIE	TOTAL	51476	21900	29257	319
		FEDERAL	190	97	93	-
		ESTADUAL	39170	12939	25943	288
		MUNICIPAL	76	62	14	-
		PARTICULAR	12040	8802	3207	31
	4ª SÉRIE	TOTAL	7390	432	6958	.
		FEDERAL	-	-	-	-
		ESTADUAL	7174	419	6755	-
		MUNICIPAL	-	-	-	-
		PARTICULAR	216	13	203	-
NAO SERIADA	TOTAL	7200	5205	1995	.	
	FEDERAL	7200	5205	1995	-	
	ESTADUAL	-	-	-	-	
	MUNICIPAL	-	-	-	-	
	PARTICULAR	-	-	-	-	

EDUCAÇÃO MÉDIA
3 - ALUNADO

5 3 15 - MATRÍCULA INICIAL. POR TURNO, SEGUNDO A REGIÃO, A UNIDADE DA FEDERAÇÃO . A SÉRIE E A DEPENDÊNCIA ADMINISTRATIVA - BRASIL -1992

(CONTINUA)

UNIDADE DA FEDERAÇÃO	SÉRIE	DEPENDÊNCIA ADMINISTRATIVA	MATRÍCULA INICIAL			
			TOTAL	TURNO		
				DIURNO PARCIAL	NOTURNO	INTEGRAL
SANTA CATARINA	TOTAL		123005	42526	79244	1235
	1ª SÉRIE	TOTAL	53005	19157	33309	539
		FEDERAL	758	648	110	-
		ESTADUAL	41153	11349	29431	373
		MUNICIPAL	820	49	712	59
		PARTICULAR	10274	7111	3056	107
	2ª SÉRIE	TOTAL	38011	12262	25420	329
		FEDERAL	539	459	80	-
		ESTADUAL	26838	6195	20396	247
		MUNICIPAL	622	30	592	-
		PARTICULAR	10012	5578	4352	82
	3ª SÉRIE	TOTAL	25792	8513	16930	349
		FEDERAL	417	353	64	-
		ESTADUAL	16674	3734	12654	286
		MUNICIPAL	402	14	388	-
		PARTICULAR	8299	4412	3824	63
	4ª SÉRIE	TOTAL	1479	421	1040	18
		FEDERAL	72	29	43	-
		ESTADUAL	1032	160	872	-
		MUNICIPAL	-	-	-	•
	PARTICULAR	375	232	125	18	
NÃO SERIADA	TOTAL	4718	2173	2545	.	
	FEDERAL	2745	1837	908	-	
	ESTADUAL	-	-	-	-	
	MUNICIPAL	-	-	-	-	
	PARTICULAR	1973	336	1637	-	

EDUCAÇÃO MÉDIA
3-ALUNADO

5.3.15 - MATRÍCULA INICIAL. POR TURNO, SEGUNDO A REGIÃO. A UNIDADE DA FEDERAÇÃO . A SÉRIE E A DEPENDÊNCIA ADMINISTRATIVA - BRASIL - 1992

UNIDADE DA FEDERAÇÃO	SÉRIE	DEPENDÊNCIA ADMINISTRATIVA	MATRÍCULA INICIAL				
			TOTAL	TURNO			
				DIURNO PARCIAL	NOTURNO	INTEGRAL	
RIO GRANDE DO SUL	TOTAL		245006	131403	107473	6130	
	1ª SÉRIE	TOTAL	107512	58391	46861	2260	
		FEDERAL	3545	1955	821	769	
		ESTADUAL	80942	39908	40188	846	
		MUNICIPAL	2697	828	1786	83	
		PARTICULAR	20328	15700	4066	562	
		2ª SÉRIE	TOTAL	66219	35710	28868	1641
		FEDERAL	1995	1078	395	522	
		ESTADUAL	46058	21848	23675	535	
		MUNICIPAL	1101	383	675	43	
		PARTICULAR	17065	12401	4123	541	
		3ª SÉRIE	TOTAL	50992	28078	21305	1609
		FEDERAL	1809	962	341	506	
		ESTADUAL	30955	14423	16041	491	
		MUNICIPAL	698	219	446	33	
		PARTICULAR	17530	12474	4477	579	
		4ª SÉRIE	TOTAL	3149	1152	1896	101
		FEDERAL	523	164	359	-	
		ESTADUAL	1496	491	999	6	
		MUNICIPAL	48	15	-	33	
		PARTICULAR	1082	482	538	62	
		NÃO SERIADA	TOTAL	17134	8072	8543	519
		FEDERAL	853	199	654	-	
	ESTADUAL	14573	7150	7239	184		
	MUNICIPAL	-	-	-	-		
	PARTICULAR	1708	723	650	335		

EDUCAÇÃO MÉDIA
3 - ALUNADO

5.3.15 - MATRÍCULA INICIAL, POR TURNO. SEGUNDO A REGIÃO, A UNIDADE DA FEDERAÇÃO . A SÉRIE E A DEPENDÊNCIA ADMINISTRATIVA - BRASIL -1992

(CONTINUA)

UNIDADE DA FEDERAÇÃO	SÉRIE	DEPENDÊNCIA ADMINISTRATIVA	MATRÍCULA INICIAL			
			TOTAL	TURNO		
				DIURNO PARCIAL	NOTURNO	INTEGRAL
REGIÃO CENTRO OESTE	TOTAL		287828	104759	177750	5319
	1ª SÉRIE	TOTAL	137495	50946	84262	2287
		FEDERAL	1864	910	366	588
		ESTADUAL	113925	34811	77550	1564
		MUNICIPAL	2930	133	2791	6
		PARTICULAR	18776	15092	3555	129
	2ª SÉRIE	TOTAL	85705	30258	53678	1769
		FEDERAL	1447	717	322	408
		ESTADUAL	67741	17550	48977	1214
		MUNICIPAL	1423	111	1294	18
		PARTICULAR	15094	11880	3085	129
	3ª SÉRIE	TOTAL	58721	20598	36971	1152
		FEDERAL	1039	490	236	313
		ESTADUAL	43439	10089	32607	743
		MUNICIPAL	1033	66	967	-
		PARTICULAR	13210	9953	3161	96
	4ª SÉRIE	TOTAL	1428	283	1130	15
		FEDERAL	570	195	375	-
		ESTADUAL	749	88	661	-
		MUNICIPAL	-	-	-	-
		PARTICULAR	109	-	94	15
	NÃO SERIADA	TOTAL	4479	2674	1709	96
		FEDERAL	2333	1481	782	70
		ESTADUAL	207	207	-	-
		MUNICIPAL	-	-	-	-
		PARTICULAR	1939	986	927	26

EDUCAÇÃO MÉDIA
3 - ALUNADO

5.3 15 - MATRÍCULA INICIAL, POR TURNO. SEGUNDO A REGIÃO. A UNIDADE DA FEDERAÇÃO, A SÉRIE E A DEPENDÊNCIA ADMINISTRATIVA - BRASIL -1992

(CONTINUA)

UNIDADE DA FEDERAÇÃO	SÉRIE	DEPENDÊNCIA ADMINISTRATIVA	MATRÍCULA INICIAL			
			TOTAL	TURNO		
				DIURNO PARCIAL	NOTURNO	INTEGRAL
MATO GROSSO DO SUL	TOTAL		53530	14596	38435	499
	1ª SÉRIE	TOTAL	25008	6832	17891	285
		FEDERAL				
		ESTADUAL	19139	3835	15098	206
		MUNICIPAL	1801	9	1792	-
		PARTICULAR	4068	2988	1001	79
	2ª SÉRIE	TOTAL	16737	4398	12190	149
		FEDERAL				
		ESTADUAL	12514	2055	10379	80
		MUNICIPAL	748	11	737	-
		PARTICULAR	3475	2332	1074	69
	3ª SÉRIE	TOTAL	11513	3278	8170	65
		FEDERAL	-	-	-	-
		ESTADUAL	7765	1161	6579	25
		MUNICIPAL	518		518	
		PARTICULAR	3230	2117	1073	40
	4ª SÉRIE	TOTAL	272	88	184	.
		FEDERAL	-	-	-	-
		ESTADUAL	244	88	156	-
		MUNICIPAL	-	-	-	-
	PARTICULAR	28	-	28	-	
NÃO SERIADA	TOTAL		.	.	.	
	FEDERAL		-	-	-	
	ESTADUAL		-	-	-	
	MUNICIPAL		-	-	-	
	PARTICULAR		.	.	.	

EDUCAÇÃO MÉDIA
3 - ALUNADO

5.3.15 - MATRÍCULA INICIAL. POR TURNO, SEGUNDO A REGIÃO, A UNIDADE DA FEDERAÇÃO . A SÉRIE E A DEPENDÊNCIA ADMINISTRATIVA - BRASIL -1992

UNIDADE DA FEDERAÇÃO	SÉRIE	DEPENDÊNCIA ADMINISTRATIVA	MATRICULA INICIAL			
			TOTAL	TURNO		
				DIURNO PARCIAL	NOTURNO	INTEGRAL
MATO GROSSO	TOTAL		52512	14864	37052	596
	1ª SÉRIE	TOTAL	24823	6702	17835	286
		FEDERAL	286	-	-	286
		ESTADUAL	21304	4655	16649	-
		MUNICIPAL	-	-	-	-
		PARTICULAR	3233	2047	1186	-
	2ª SÉRIE	TOTAL	15288	4034	11080	174
		FEDERAL	174	-	-	174
		ESTADUAL	12522	2345	10177	-
		MUNICIPAL	-	-	-	-
		PARTICULAR	2592	1689	903	-
	3ª SÉRIE	TOTAL	9751	2647	6968	136
		FEDERAL	136	-	-	136
		ESTADUAL	7706	1354	6352	-
		MUNICIPAL	-	-	-	-
		PARTICULAR	1909	1293	616	-
	4ª SÉRIE	TOTAL	290	-	290	-
		FEDERAL	-	-	-	-
		ESTADUAL	290	-	290	-
		MUNICIPAL	-	-	-	-
		PARTICULAR	-	-	-	-
	NAO SERIADA	TOTAL	2360	1481	879	-
		FEDERAL	2263	1481	782	-
		ESTADUAL	-	-	-	-
		MUNICIPAL	-	-	-	-
		PARTICULAR	97	-	97	-

EDUCAÇÃO MÉDIA
3 - ALUNADO

5 315 - MATRÍCULA INICIAL, POR TURNO, SEGUNDO A REGIÃO, A UNIDADE DA FEDERAÇÃO, A SÉRIE E A DEPENDÊNCIA ADMINISTRATIVA - BRASIL -1992

(CONTINUA)

UNIDADE DA FEDERAÇÃO	SÉRIE	DEPENDÊNCIA ADMINISTRATIVA	MATRÍCULA INICIAL			
			TOTAL	TURNO		
				DIURNO PARCIAL	NOTURNO	INTEGRAL
GOIÁS	TOTAL		115398	38019	76502	877
	1ª SÉRIE	TOTAL	55496	18818	36355	323
		FEDERAL	1199	531	366	302
		ESTADUAL	46620	12756	33864	-
		MUNICIPAL	1129	124	999	6
		PARTICULAR	6548	5407	1126	15
	2ª SÉRIE	TOTAL	34006	10931	22803	272
		FEDERAL	989	433	322	234
		ESTADUAL	27475	6408	21067	-
		MUNICIPAL	675	100	557	18
		PARTICULAR	4867	3990	857	20
	3ª SÉRIE	TOTAL	23199	7089	15924	186
		FEDERAL	733	320	236	177
		ESTADUAL	17987	3582	14405	-
		MUNICIPAL	515	66	449	-
		PARTICULAR	3964	3121	834	9
	4ª SÉRIE	TOTAL	851	195	656	.
		FEDERAL	570	195	375	-
		ESTADUAL	215	-	215	-
		MUNICIPAL	-	-	-	-
	PARTICULAR	66	-	66	-	
NAO SERIADA	TOTAL	1846	986	764	96	
	FEDERAL	70	-	-	70	
	ESTADUAL	-	-	-	-	
	MUNICIPAL	-	-	-	-	
	PARTICULAR	1776	986	764	26	

EDUCAÇÃO MÉDIA
3 - ALUNADO

5 3 15 - MATRÍCULA INICIAL. POR TURNO, SEGUNDO A REGIÃO, A UNIDADE DA FEDERAÇÃO, A SÉRIE E A DEPENDÊNCIA ADMINISTRATIVA - BRASIL • 1992

(CONCLUSÃO)

UNIDADE DA FEDERAÇÃO	SÉRIE	DEPENDÊNCIA ADMINISTRATIVA	MATRÍCULA INICIAL			
			TOTAL	TURNO		
				DIURNO PARCIAL	NOTURNO	INTEGRAL
DISTRITO FEDERAL	TOTAL		66388	37280	25761	3347
	1' SÉRIE	TOTAL	32168	18594	12181	1393
		FEDERAL	379	379	-	-
		ESTADUAL	26862	13565	11939	1358
		MUNICIPAL	-	-	-	-
		PARTICULAR	4927	4650	242	35
	2' SÉRIE	TOTAL	19674	10895	7605	1174
		FEDERAL	284	284	-	-
		ESTADUAL	15230	6742	7354	1134
		MUNICIPAL	-	-	-	-
		PARTICULAR	4160	3869	251	40
	3' SÉRIE	TOTAL	14258	7584	5909	765
		FEDERAL	170	170	-	-
		ESTADUAL	9981	3992	5271	718
		MUNICIPAL	-	-	-	-
		PARTICULAR	4107	3422	638	47
	4" SÉRIE	TOTAL	15	.	.	15
		FEDERAL	-	-	-	-
		ESTADUAL	-	-	-	-
		MUNICIPAL	-	-	-	-
		PARTICULAR	15	-	-	15
NÃO SERIADA	TOTAL	273	207	66	.	
	FEDERAL	-	-	-	-	
	ESTADUAL	207	207	-	-	
	MUNICIPAL	-	-	-	-	
	PARTICULAR	66	.	66	-	

FONTE MEC/SAG/CPS/COORDENAÇÃO DO SISTEMA ESTATÍSTICO DA EDUCAÇÃO

NOTAS: 1 - OS DADOS DE AMAZONAS, BAHIA, RIO DE JANEIRO E SANTA CATARINA REFEREM-SE AO CENSO ESCOLAR DE 1991

2 - OS DADOS DO RIO GRANDE DO SUL REFEREM-SE AO CALENDÁRIO A.

**D
A
D
O
S
G
E
R
A
I
S**

4

EDUCAÇÃO MÉDIA
4 - DADOS GERAIS

54 1 NÚMERO DE TURMAS. POR TURNO, SEGUNDO A REGIÃO, A UNIDADE DA FEDERAÇÃO, A SÉRIE E A DEPENDÊNCIA ADMINISTRATIVA - BRASIL -1992

(CONTINUA)

UNIDADE DA FEDERAÇÃO	SÉRIE	DEPENDÊNCIA ADMINISTRATIVA	TURMAS			
			TOTAL	TURNO		
				DIURNO PARCIAL	NOTURNO	INTEGRAL
BRASIL	TOTAL		115673	47149	66387	2137
	1» SÉRIE	TOTAL	47089	19866	26535	688
		FEDERAL	757	509	136	112
		ESTADUAL	34391	12500	21465	426
		MUNICIPAL	2580	672	1897	11
		PARTICULAR	9361	6185	3037	139
	2' SÉRIE	TOTAL	34571	13990	19973	608
		FEDERAL	665	444	122	99
		ESTADUAL	22913	7818	14726	369
		MUNICIPAL	1935	436	1491	8
		PARTICULAR	9058	5292	3634	132
	3» SÉRIE	TOTAL	27983	11050	16384	549
		FEDERAL	603	375	126	102
		ESTADUAL	17355	5705	11341	309
		MUNICIPAL	1567	349	1211	7
		PARTICULAR	8458	4621	3706	131
	4' SÉRIE	TOTAL	3735	1077	2488	170
		FEDERAL	243	117	126	0
		ESTADUAL	2550	749	1666	135
		MUNICIPAL	103	26	73	4
		PARTICULAR	839	185	623	31
	NÃO SERIADA	TOTAL	2295	1166	1007	122
		FEDERAL	842	510	321	11
		ESTADUAL	776	412	294	70
		MUNICIPAL	4	0	0	4
		PARTICULAR	673	244	392	37

EDUCAÇÃO MÉDIA

4 - DADOS GERAIS

5.4.1 - NÚMERO DE TURMAS, POR TURNO, SEGUNDO A REGIÃO, A UNIDADE DA FEDERAÇÃO, A SÉRIE E A DEPENDÊNCIA ADMINISTRATIVA - BRASIL - 1992

(CONTINUA)

UNIDADE DA FEDERAÇÃO	SÉRIE	DEPENDÊNCIA ADMINISTRATIVA	TURMAS			
			TOTAL	TURNO		
				DIURNO PARCIAL	NOTURNO	INTEGRAL
REGIÃO NORTE	TOTAL		5893	2360	3500	33
	1ª SÉRIE	TOTAL	2605	1111	1483	11
		FEDERAL	51	44	3	4
		ESTADUAL	2240	861	1379	-
		MUNICIPAL	53	10	43	-
		PARTICULAR	261	196	58	7
	2ª SÉRIE	TOTAL	1770	695	1064	11
		FEDERAL	43	36	3	4
		ESTADUAL	1450	481	969	-
		MUNICIPAL	27	4	23	-
		PARTICULAR	250	174	69	7
	3ª SÉRIE	TOTAL	1358	490	858	10
		FEDERAL	35	21	12	2
		ESTADUAL	1059	304	755	-
		MUNICIPAL	22	4	18	-
		PARTICULAR	242	161	73	8
	4ª SÉRIE	TOTAL	70	9	61	-
		FEDERAL	15	-	15	-
		ESTADUAL	45	8	37	-
		MUNICIPAL	-	-	-	-
		PARTICULAR	10	1	9	-
	NAO SERIADA	TOTAL	90	55	34	1
		FEDERAL	81	54	27	-
		ESTADUAL	1	-	1	-
		MUNICIPAL	-	-	-	-
		PARTICULAR	8	1	6	1

EDUCAÇÃO MÉDIA
4 - DADOS GERAIS

5.4.1 - NÚMERO DE TURMAS, POR TURNO, SEGUNDO A REGIÃO, A UNIDADE DA FEDERAÇÃO, A SÉRIE E A DEPENDÊNCIA ADMINISTRATIVA - BRASIL - 1992

(CONTINUA)

UNIDADE DA FEDERAÇÃO	SÉRIE	DEPENDÊNCIA ADMINISTRATIVA	TURMAS		
			TOTAL	TURNO	
				DIURNO PARCIAL	NOTURNO
RONDÔNIA	TOTAL		623	183	440
	1ª SÉRIE	TOTAL	283	91	192
		FEDERAL	2	-	2
		ESTADUAL	259	72	187
		MUNICIPAL	-	-	-
		PARTICULAR	22	19	3
	2ª SÉRIE	TOTAL	196	53	143
		FEDERAL	2	-	2
		ESTADUAL	175	37	138
		MUNICIPAL	-	-	-
		PARTICULAR	19	16	3
	3ª SÉRIE	TOTAL	140	39	101
		FEDERAL	1	-	1
		ESTADUAL	124	26	98
		MUNICIPAL	-	-	-
		PARTICULAR	15	13	2
	4ª SÉRIE	TOTAL	4		4
		FEDERAL	-		-
		ESTADUAL	4		4
		MUNICIPAL	-		-
	PARTICULAR	-		-	
NÃO SERIADA	TOTAL	-		.	
	FEDERAL	-		-	
	ESTADUAL	-		-	
	MUNICIPAL	.		-	
	PARTICULAR	.		-	

EDUCAÇÃO MÉDIA
4 - DADOS GERAIS

5.4 1 - NÚMERO DE TURMAS, POR TURNO, SEGUNDO A REGIÃO. A UNIDADE DA FEDERAÇÃO, A SÉRIE E A DEPENDÊNCIA ADMINISTRATIVA - BRASIL - 1992

(CONTINUA)

UNIDADE DA FEDERAÇÃO	SÉRIE	DEPENDÊNCIA ADMINISTRATIVA	TURMAS		
			TOTAL	TURNO	
				DIURNO PARCIAL	NOTURNO
ACRE	TOTAL		263	133	130
	1ª SÉRIE	TOTAL	115	60	55
		FEDERAL	1	1	-
		ESTADUAL	100	51	49
		MUNICIPAL	7	1	6
		PARTICULAR	7	7	-
	2ª SÉRIE	TOTAL	74	40	34
		FEDERAL	-	-	-
		ESTADUAL	67	35	32
		MUNICIPAL	2	-	2
		PARTICULAR	5	5	-
	3ª SÉRIE	TOTAL	57	28	29
		FEDERAL	-	-	-
		ESTADUAL	53	24	29
		MUNICIPAL	-	-	-
		PARTICULAR	4	4	-
	4ª SÉRIE	TOTAL	17	5	12
	FEDERAL	-	-	-	
	ESTADUAL	16	4	12	
	MUNICIPAL	-	-	-	
	PARTICULAR	1	1	-	
NÃO SERIADA	TOTAL		.	.	
	FEDERAL		-	-	
	ESTADUAL		-	.	
	MUNICIPAL		-	-	
	PARTICULAR		-	.	

EDUCAÇÃO MÉDIA
4 - DADOS GERAIS

5.4.1 - NÚMERO DE TURMAS, POR TURNO, SEGUNDO A REGIÃO, A UNIDADE DA FEDERAÇÃO, A SÉRIE E A DEPENDÊNCIA ADMINISTRATIVA - BRASIL - 1992

(CONTINUA)

UNIDADE DA FEDERAÇÃO	SÉRIE	DEPENDÊNCIA ADMINISTRATIVA	TURMAS			
			TOTAL	TURNO		
				DIURNO PARCIAL	NOTURNO	INTEGRAL
AMAZONAS	TOTAL		1232	389	820	23
	1ª SÉRIE	TOTAL	537	186	344	7
		FEDERAL	29	29		
		ESTADUAL	441	114	327	
		MUNICIPAL	1	1		
		PARTICULAR			17	7
				42		
	2ª SÉRIE	TOTAL	384		250	7
		FEDERAL	25	127		
		ESTADUAL	290	25	226	
		MUNICIPAL	1	64		
		PARTICULAR	68	1	24	7
	3ª SÉRIE	TOTAL	291	37	207	8
		FEDERAL	23		11	
		ESTADUAL	211	76	175	
		MUNICIPAL	1	12		
		PARTICULAR	56	36	21	
				1		
	A SÉRIE	TOTAL	19		19	
		FEDERAL	15	27	15	
		ESTADUAL	4		4	
		MUNICIPAL				
		PARTICULAR				
	NÃO SERIADA	TOTAL				
		FEDERAL				
		ESTADUAL				
		MUNICIPAL				
		PARTICULAR				

(CONTINUA)

UNIDADE DA FEDERAÇÃO	SÉRIE	DEPENDÊNCIA ADMINISTRATIVA	TURMAS		
			TOTAL	TURNO	
				DIURNO PARCIAL	NOTURNO
RORAIMA	TOTAL		144	58	86
	1ª SÉRIE	TOTAL	78	36	42
		FEDERAL			
		ESTADUAL	76	34	42
		MUNICIPAL PARTICULAR	2	2	
	2ª SÉRIE	TOTAL	37	13	24
		FEDERAL			
		ESTADUAL	35	11	24
		MUNICIPAL PARTICULAR	2	2	
	3ª SÉRIE	TOTAL	26	9	17
		FEDERAL			
		ESTADUAL	24	7	17
		MUNICIPAL PARTICULAR	2	2	
	4ª SÉRIE	TOTAL	3	-	3
		FEDERAL			
		ESTADUAL	3	-	3
		MUNICIPAL PARTICULAR			
NÃO SERIADA	TOTAL				
	FEDERAL				
	ESTADUAL				
	MUNICIPAL PARTICULAR				

EDUCAÇÃO MÉDIA
4 - DADOS GERAIS

5.4.1- NÚMERO DE TURMAS, POR TURNO, SEGUNDO A REGIÃO, A UNIDADE DA FEDERAÇÃO . A SÉRIE E A DEPENDÊNCIA ADMINISTRATIVA - BRASIL -1992

(CONTINUA)

UNIDADE DA FEDERAÇÃO	SÉRIE	DEPENDÊNCIA ADMINISTRATIVA	TURMAS			
			TOTAL	TURNO		
				DIURNO PARCIAL	NOTURNO	INTEGRAL
PARÁ	TOTAL		2744	1348	1396	-
	1ª SÉRIE	TOTAL	1193	618	575	-
		FEDERAL	13	12	1	-
		ESTADUAL	1032	492	540	-
		MUNICIPAL	13	4	9	-
		PARTICULAR	135	110	25	-
	2ª SÉRIE	TOTAL	817	387	430	.
		FEDERAL	10	9	1	-
		ESTADUAL	662	275	387	-
		MUNICIPAL	8	1	7	-
		PARTICULAR	137	102	35	-
	3ª SÉRIE	TOTAL	628	285	343	.
		FEDERAL	7	7	-	-
		ESTADUAL	469	174	295	-
		MUNICIPAL	7	1	6	-
		PARTICULAR	145	103	42	-
	4ª SÉRIE	TOTAL	25	4	21	.
		FEDERAL	.	.	-	-
		ESTADUAL	16	4	12	-
		MUNICIPAL	-	-	-	-
	PARTICULAR	9	-	9	-	
NÃO SERIADA	TOTAL	81	54	27	.	
	FEDERAL	81	54	27	-	
	ESTADUAL	-	-	-	-	
	MUNICIPAL	-	-	-	-	
	PARTICULAR	.	.	-	-	

EDUCAÇÃO MÉDIA
4 - DADOS GERAIS

5.4 1 - NÚMERO DE TURMAS, POR TURNO, SEGUNDO A REGIÃO, A UNIDADE DA FEDERAÇÃO, A SÉRIE E A DEPENDÊNCIA ADMINISTRATIVA - BRASIL - 1992

(CONTINUA)

UNIDADE DA FEDERAÇÃO	SÉRIE	DEPENDÊNCIA ADMINISTRATIVA	TURMAS		
			TOTAL	TURNO	
				DIURNO PARCIAL	NOTURNO
AMAPÁ	TOTAL		256	107	149
	1ª SÉRIE	TOTAL	130	54	76
		FEDERAL	.	.	.
		ESTADUAL	126	52	74
		MUNICIPAL	.	.	.
		PARTICULAR	4	2	2-
	2ª SÉRIE	TOTAL	71	33	38
		FEDERAL	.	.	.
		ESTADUAL	68	32	36
		MUNICIPAL	.	.	.
		PARTICULAR	3 1	2	-
	3ª SÉRIE	TOTAL	55	20	35
		FEDERAL	.	.	.
		ESTADUAL	49	17	32
		MUNICIPAL	.	.	.
		PARTICULAR	6	3	3-
	4ª SÉRIE	TOTAL	.	.	.
		FEDERAL	.	.	.
		ESTADUAL	.	.	.
		MUNICIPAL	.	.	.
		PARTICULAR	.	.	.
	NÃO SÉRIADA	TOTAL	.	.	.
		FEDERAL	.	.	.
		ESTADUAL	.	.	.
		MUNICIPAL	.	.	.
		PARTICULAR	.	.	.

EDUCAÇÃO MÉDIA
4 - DADOS GERAIS

5 4 1 - NÚMERO DE TURMAS. POR TURNO, SEGUNDO A REGIÃO. A UNIDADE DA FEDERAÇÃO . A SÉRIE E A DEPENDÊNCIA ADMINISTRATIVA - BRASIL - 1992

(CONTINUA)

UNIDADE DA FEDERAÇÃO	SÉRIE	DEPENDÊNCIA ADMINISTRATIVA	TURMAS			
			TOTAL	TURNO		
				DIURNO PARCIAL	NOTURNO	INTEGRAL
TOCANTINS	TOTAL		631	142	479	10
	1ª SÉRIE	TOTAL	269	66	199	4
		FEDERAL	6	2	-	4
		ESTADUAL	206	46	160	-
		MUNICIPAL	32	4	28	-
		PARTICULAR	25	14	11	-
	2ª SÉRIE	TOTAL	191	42	145	4
		FEDERAL	6	2	-	4
		ESTADUAL	153	27	126	-
		MUNICIPAL	16	2	14	-
		PARTICULAR	16	11	5	-
	3ª SÉRIE	TOTAL	161	33	126	2
		FEDERAL	4	2	-	2
		ESTADUAL	129	20	109	-
		MUNICIPAL	14	2	12	-
		PARTICULAR	14	9	5	-
	4ª SÉRIE	TOTAL	2	-	2	-
		FEDERAL	-	.	-	-
		ESTADUAL	2	-	2	-
		MUNICIPAL	.	-	-	-
	PARTICULAR	-	-	-	-	
NÃO SERIADA	TOTAL	8	1	7	.	
	FEDERAL	.	-	-	-	
	ESTADUAL	1	-	1	-	
	MUNICIPAL	-	-	-	-	
	PARTICULAR	7	1	6	-	

EDUCAÇÃO MÉDIA
4 - DADOS GERAIS

5.4 1 - NÚMERO DE TURMAS. POR TURNO, SEGUNDO A REGIÃO, A UNIDADE DA FEDERAÇÃO, A SÉRIE E A DEPENDÊNCIA ADMINISTRATIVA - BRASIL -1992

(CONTINUA)

UNIDADE DA FEDERAÇÃO	SÉRIE	DEPENDÊNCIA ADMINISTRATIVA	TURMAS			
			TOTAL	TURNO		
				DIURNO PARCIAL	NOTURNO	INTEGRAL
REGIÃO NORDESTE	TOTAL		23490	10298	13056	136
	1ª SÉRIE	TOTAL	9436	4385	5002	49
		FEDERAL	237	172	34	31
		ESTADUAL	5817	2622	3178	17
		MUNICIPAL	1263	338	925	-
		PARTICULAR	2119	1253	865	1
	2ª SÉRIE	TOTAL	7384	3164	4182	38
		FEDERAL	219	161	31	27
		ESTADUAL	4059	1697	2352	10
		MUNICIPAL	1016	231	785	
		PARTICULAR	2090	1075	1014	
	3ª SÉRIE	TOTAL	6006	2439	3526	41
		FEDERAL	199	136	36	27
		ESTADUAL	3094	1223	1858	13
		MUNICIPAL	837	188	649	
		PARTICULAR	1876	892	983	
	4ª SÉRIE	TOTAL	305	111	193	
		FEDERAL	77	52	25	
		ESTADUAL	86	29	57	
		MUNICIPAL	35	13	22	
		PARTICULAR	107	17	89	
	NAO SERIADA	TOTAL	359	199	153	7
		FEDERAL	294	167	122	5
		ESTADUAL	48	26	22	-
		MUNICIPAL	.	-	.	-
		PARTICULAR	17	6	9	2

(CONTINUA)

UNIDADE DA FEDERAÇÃO	SÉRIE	DEPENDÊNCIA ADMINISTRATIVA	TURMAS			
			TOTAL	TURNO		
				DIURNO PARCIAL	NOTURNO	INTEGRAL
MARANHÃO	TOTAL		2368	916	1437	15
	1ª SÉRIE	TOTAL	922	390	527	5
		FEDERAL	25	16	4	5
		ESTADUAL	448	228	220	-
		MUNICIPAL	193	29	164	-
		PARTICULAR	256	117	139	-
	2ª SÉRIE	TOTAL	728	277	446	5
		FEDERAL	26	19	2	5
		ESTADUAL	261	130	131	-
		MUNICIPAL	144	12	132	-
		PARTICULAR	297	116	181	-
	3ª SÉRIE	TOTAL	635	218	412	5
		FEDERAL	28	14	9	5
		ESTADUAL	202	90	112	
		MUNICIPAL	119	10	109	
		PARTICULAR	286	104	182	
	4ª SÉRIE	TOTAL	82	31	51	
		FEDERAL	11	10	1	
		ESTADUAL	8	2	6	
		MUNICIPAL	21	6	15	
NÃO SERIADA	PARTICULAR	42	13	29		
	TOTAL	1				
	FEDERAL	1				
	ESTADUAL					
	MUNICIPAL					
	PARTICULAR					

UNIDADE DA FEDERAÇÃO	SÉRIE	DEPENDÊNCIA ADMINISTRATIVA	TURMAS				
			TOTAL	TURNO			
				DIURNO PARCIAL	NOTURNO	INTEGRAL	
PIAUÍ	TOTAL		1310	543	757	10	•
	1» SÉRIE	TOTAL	528	212	312	4	
		FEDERAL	40	26	10	4	
		ESTADUAL	309	110	199	-	
		MUNICIPAL	32	4	28	-	
		PARTICULAR	147	72	75	-	
	2» SÉRIE	TOTAL	400	167	230	3	
		FEDERAL	36	23	10	3	
		ESTADUAL	200	75	125	-	
		MUNICIPAL	22	4	18	-	
		PARTICULAR	142	65	77	-	
	3ª SÉRIE	TOTAL	302	121	178	3	
		FEDERAL	31	18	10	3	
		ESTADUAL	135	48	87		
		MUNICIPAL	17	2	15		
		PARTICULAR	119	53	66		
	4» SÉRIE	TOTAL	26	14	12		
		FEDERAL	12	7	5		
		ESTADUAL	8	6	2		
		MUNICIPAL	-	-	-		
	PARTICULAR	6	1	5		i	
NÃO SERIADA	TOTAL	54	29	25			
	FEDERAL	-	-	-			
	ESTADUAL	48	26	22		»	
	MUNICIPAL	-	-	-			
	PARTICULAR	6	3	3	-		

EDUCAÇÃO MÉDIA
4 - DADOS GERAIS

5.4.1 - NÚMERO DE TURMAS. POR TURNO. SEGUNDO A REGIÃO, A UNIDADE DA FEDERAÇÃO . A SÉRIE E A DEPENDÊNCIA ADMINISTRATIVA - BRASIL -1992

(CONTINUA)

UNIDADE DA FEDERAÇÃO	SÉRIE	DEPENDÊNCIA ADMINISTRATIVA	TURMAS		
			TOTAL	TURNO	
				DIURNO PARCIAL	NOTURNO
CEARÁ	TOTAL		3061	1457	1604
	1ª SÉRIE	TOTAL	1184	611	573
		FEDERAL	4	4	
		ESTADUAL	630	311	319
		MUNICIPAL	148	50	98
		PARTICULAR	402	246	156
	2ª SÉRIE	TOTAL	964	443	521
		FEDERAL	4	4	
		ESTADUAL	448	197	251
		MUNICIPAL	116	31	85
		PARTICULAR	396	211	185
	3ª SÉRIE	TOTAL	786	350	436
		FEDERAL	4	4	
		ESTADUAL	340	146	194
		MUNICIPAL	87	24	63
		PARTICULAR	355	176	179
	4ª SÉRIE	TOTAL	49	7	42
		FEDERAL			
		ESTADUAL	17	2	15
		MUNICIPAL	5	3	2-
		PARTICULAR	27	2	25
NÃO SERIADA	TOTAL	78	46	32	
	FEDERAL	78	46	32	
	ESTADUAL				
	MUNICIPAL				
	PARTICULAR				

(CONTINUA)

UNIDADE DA FEDERAÇÃO	SÉRIE	DEPENDÊNCIA ADMINISTRATIVA	TURMAS				
			TOTAL	TURNO			
				DIURNO PARCIAL	NOTURNO	INTEGRAL	
RIO GRANDE DO NORTE	TOTAL		2113	816	1290	7	
	1ª SÉRIE	TOTAL	879	367	509	3	
		FEDERAL	38	34	1	3	
		ESTADUAL	621	232	389	-	
		MUNICIPAL		93	25	68	
		PARTICULAR		127	76	51	
		2ª SÉRIE	TOTAL	678	255	421	2
		FEDERAL	30	27	1	2	
		ESTADUAL		473	158	315	
		MUNICIPAL		72	14	58	
		PARTICULAR		103	56	47	
		3ª SÉRIE	TOTAL	546	184	360	2
		FEDERAL	21	19		2	
		ESTADUAL		378	118	260	
		MUNICIPAL		58	10	48	
		PARTICULAR		89	37	52	
		4ª SÉRIE	TOTAL		10	10	-
		FEDERAL	10	10	-	-	
		ESTADUAL	
		MUNICIPAL	
	PARTICULAR		
	NÃO SERIADA	TOTAL	
	FEDERAL						
	ESTADUAL						
	MUNICIPAL						
	PARTICULAR						

EDUCAÇÃO MÉDIA
4 - DADOS GERAIS

5 4 1 - NÚMERO DE TURMAS. POR TURNO. SEGUNDO A REGIÃO, A UNIDADE DA FEDERAÇÃO, A SÉRIE E A DEPENDÊNCIA ADMINISTRATIVA - BRASIL -1992

(CONTINUA)

UNIDADE DA FEDERAÇÃO	SÉRIE	DEPENDÊNCIA ADMINISTRATIVA	TURMAS			
			TOTAL	TURNO		
				DIURNO PARCIAL	NOTURNO	INTEGRAL
PARAIBA	TOTAL		1948	921	999	28
	1ª SÉRIE	TOTAL	778	380	387	11
		FEDERAL	39	23	7	9
		ESTADUAL	529	228	299	2
		MUNICIPAL	47	19		28
		PARTICULAR	163	110		53
	2ª SÉRIE	TOTAL	630	299	322	9
		FEDERAL	35	21	7	7
		ESTADUAL	397	161	234	2
		MUNICIPAL	45	22		23
		PARTICULAR	153	95		58
	3ª SÉRIE	TOTAL	524	239	277	8
		FEDERAL	32	17	9	6
		ESTADUAL	313	117	194	2
		MUNICIPAL	43	19		24
		PARTICULAR	136	86		50
	4ª SÉRIE	TOTAL	14	2		12
		FEDERAL	12	1		11
		ESTADUAL	-			
		MUNICIPAL	-			
		PARTICULAR	21	1	-	-
NÃO SERIADA	TOTAL	21	1	-		
	FEDERAL	-	-	-	-	
	ESTADUAL	-	-	-	-	
	MUNICIPAL	-	-	-	-	
	PARTICULAR	-	2	1	1	

EDUCAÇÃO MÉDIA
4 - DADOS GERAIS

5.4.1 - NÚMERO DE TURMAS. POR TURNO, SEGUNDO A REGIÃO, A UNIDADE DA FEDERAÇÃO, A SÉRIE E A DEPENDÊNCIA ADMINISTRATIVA - BRASIL -1992

(CONTINUA)

UNIDADE DA FEDERAÇÃO	SÉRIE	DEPENDÊNCIA ADMINISTRATIVA	TURMAS			
			TOTAL	TURNO		
				DIURNO PARCIAL	NOTURNO	INTEGRAL
PERNAMBUCO	TOTAL		4817	2078	2713	26
	1ª SÉRIE	TOTAL	1954	894	1052	8
		FEDERAL	25	16	1	8
		ESTADUAL	1268	556	712	-
		MUNICIPAL	332	88	244	-
		PARTICULAR	329	234	95	-
	2ª SÉRIE	TOTAL	1490	611	871	8
		FEDERAL	21	12	1	8
		ESTADUAL	844	334	510	-
		MUNICIPAL	282	59	223	-
		PARTICULAR	343	206	137	-
	3ª SÉRIE	TOTAL	1163	445	708	10
		FEDERAL	19	9	-	10
		ESTADUAL	590	208	382	-
		MUNICIPAL	235	53	182	-
		PARTICULAR	319	175	144	-
	4ª SÉRIE	TOTAL	10	8	2	.
		FEDERAL	-	-	-	-
		ESTADUAL	6	5	1	-
		MUNICIPAL	4	3	1	-
	PARTICULAR	-	-	-	-	
NÃO SERIADA	TOTAL	200	120	80	.	
	FEDERAL	200	120	80	-	
	ESTADUAL	-	-	-	-	
	MUNICIPAL	-	-	-	-	
	PARTICULAR	-	.	.	-	

UNIDADE DA FEDERAÇÃO	SÉRIE	DEPENDÊNCIA ADMINISTRATIVA	TURMAS			
			TOTAL	TURNO		
				DIURNO PARCIAL	NOTURNO	INTEGRAL
ALAGOAS	TOTAL		965	340	625	-
	1ª SÉRIE	TOTAL	373	140	233	.
		FEDERAL	25	20	5	-
		ESTADUAL	162	66	96	-
		MUNICIPAL	48	2	46	-
		PARTICULAR	138	52	86	-
	2ª SÉRIE	TOTAL	306	101	205	.
		FEDERAL	26	22	4	-
		ESTADUAL	116	41	75	-
		MUNICIPAL	37	-	37	-
		PARTICULAR	127	38	89	-
	3ª SÉRIE	TOTAL	245	81	164	.
		FEDERAL	31	26	5	-
		ESTADUAL	75	26	49	-
		MUNICIPAL	29	-	29	-
		PARTICULAR	110	29	81	-
	4ª SÉRIE	TOTAL	35	16	19	.
		FEDERAL	19	15	4	-
		ESTADUAL	3	1	2	-
		MUNICIPAL	3	-	3	-
	PARTICULAR	10	-	10	-	
NÃO SERIADA	TOTAL	6	2	4	.	
	FEDERAL	-	-	-	-	
	ESTADUAL	-	-	-	-	
	MUNICIPAL	-	-	-	-	
	PARTICULAR	6	2	4	-	

UNIDADE DA FEDERAÇÃO	SÉRIE	DEPENDÊNCIA ADMINISTRATIVA	TURMAS		
			TOTAL	TURNO	
				DIURNO PARCIAL	NOTURNO
SERGIPE	TOTAL		930	347	583
	1ª SÉRIE	TOTAL	375	152	223
		FEDERAL	34	29	5
		ESTADUAL	206	76	130
		MUNICIPAL	51	5	46
		PARTICULAR	84	42	42
	2ª SÉRIE	TOTAL	279	103	176
		FEDERAL	27	23	4
		ESTADUAL	120	40	80
		MUNICIPAL	42	3	39
		PARTICULAR	90	37	53
	3ª SÉRIE	TOTAL	238	82	156
		FEDERAL	23	20	3
		ESTADUAL	96	30	66
		MUNICIPAL	36	2	34
		PARTICULAR	83	30	53
	4ª SÉRIE	TOTAL	27	9	18
		FEDERAL	13	9	4
		ESTADUAL	1	-	1
		MUNICIPAL			
		PARTICULAR	13	-	13
	NÃO SERIADA	TOTAL	11	1	10
		FEDERAL	11	1	10
		ESTADUAL			
		MUNICIPAL			
		PARTICULAR			

EDUCAÇÃO MÉDIA
4 - DADOS GERAIS

54 1 - NUMERO DE TURMAS, POR TURNO. SEGUNDO A REGIÃO, A UNIDADE DA FEDERAÇÃO . A SÉRIE E A DEPENDÊNCIA ADMINISTRATIVA - BRASIL -1992

(CONTINUA)

UNIDADE DA FEDERAÇÃO	SÉRIE	DEPENDÊNCIA ADMINISTRATIVA	TURMAS			
			TOTAL	TURNO		
				DIURNO PARCIAL	NOTURNO	INTEGRAL
BAHIA	TOTAL		5978	2880	3048	50
	1ª SÉRIE	TOTAL	2443	1239	1186	18
		FEDERAL	7	4	1	2
		ESTADUAL	1644	815	814	15
		MUNICIPAL	319	116	203	-
		PARTICULAR	473	304	168	1
	2ª SÉRIE	TOTAL	1909	908	990	11
		FEDERAL	14	10	2	2
		ESTADUAL	1200	561	631	8
		MUNICIPAL	256	86	170	-
		PARTICULAR	439	251	187	1
	3ª SÉRIE	TOTAL	1567	719	835	13
		FEDERAL	10	9	-	1
		ESTADUAL	965	440	514	11
		MUNICIPAL	213	68	145	-
		PARTICULAR	379	202	176	1
	A' SÉRIE	TOTAL	52	14	37	1
		FEDERAL	-	-	-	-
		ESTADUAL	43	13	30	-
		MUNICIPAL	2	1	1	-
	PARTICULAR	7	-	6	1	
NÃO SERIADA	TOTAL	7	-	-	7	
	FEDERAL	5	-	-	5	
	ESTADUAL	-	-	-	-	
	MUNICIPAL	-	-	-	-	
	PARTICULAR	2	-	-	2	

UNIDADE DA FEDERAÇÃO	SÉRIE	DEPENDÊNCIA ADMINISTRATIVA	TURMAS			
			TOTAL	TURNO		
				DIURNO PARCIAL	NOTURNO	INTEGRAL
REGIÃO SUDESTE	TOTAL		58521	22801	34296	1424
	1» SÉRIE	TOTAL	23835	9572	13800	463
		FEDERAL	287	184	62	41
		ESTADUAL	17267	5685	11269	313
		MUNICIPAL	1074	290	779	5
		PARTICULAR	5207	3413	1690	104
	2* SÉRIE	TOTAL	17322	6812	10098	412
		FEDERAL	256	164	56	36
		ESTADUAL	11159	3519	7363	277
		MUNICIPAL	780	180	596	4
		PARTICULAR	5127	2949	2083	95
	3ª SÉRIE	TOTAL	13949	5367	8222	360
		FEDERAL	223	140	41	42
		ESTADUAL	8347	2544	5579	224
		MUNICIPAL	618	143	471	4
		PARTICULAR	4761	2540	2131	90
	4' SÉRIE	TOTAL	2865	850	1854	161
		FEDERAL	86	41	45	
		ESTADUAL	2058	658	1266	134
		MUNICIPAL	65	12	51	2
		PARTICULAR	656	139	492	25
	NÃO SERIADA	TOTAL	550	200	322	28
		FEDERAL	66	35	26	5
		ESTADUAL	24	2	22	-
		MUNICIPAL	4	-	.	4
		PARTICULAR	456	163	274	19

EDUCAÇÃO MÉDIA
4 - DADOS GERAIS

5.4.1 - NÚMERO DE TURMAS. POR TURNO, SEGUNDO A REGIÃO, A UNIDADE DA FEDERAÇÃO, A SÉRIE E A DEPENDÊNCIA ADMINISTRATIVA - BRASIL -1992

(CONTINUA)

UNIDADE DA FEDERAÇÃO	SÉRIE	DEPENDÊNCIA ADMINISTRATIVA	TURMAS			
			TOTAL	TURNO		
				DIURNO PARCIAL	NOTURNO	INTEGRAL
MINAS GERAIS	TOTAL		11980	4497	7378	105
	1'SÉRIE	TOTAL	4533	1900	2603	30
		FEDERAL	72	53	5	14
		ESTADUAL	3105	1135	1965	5
		MUNICIPAL	546	145	396	5
		PARTICULAR	810	567	237	6
	2'SÉRIE	TOTAL	3620	1314	2274	32
		FEDERAL	65	44	7	14
		ESTADUAL	2223	671	1543	9
		MUNICIPAL	402	91	307	4
		PARTICULAR	930	508	417	5
	3'SÉRIE	TOTAL	2946	1058	1855	33
		FEDERAL	70	44	5	21
		ESTADUAL	1679	494	1181	4
		MUNICIPAL	312	77	231	4
		PARTICULAR	885	443	438	4
	4'SÉRIE	TOTAL	823	211	608	4
		FEDERAL	9	9		
		ESTADUAL	663	182	479	2
		MUNICIPAL	29	7	20	2
		PARTICULAR	122	13	109	
	NAO SERIADA	TOTAL	58	14	38	6
		FEDERAL	2	-	-	2
		ESTADUAL				
		MUNICIPAL	4	-	-	4
		PARTICULAR	52	14	38	

EDUCAÇÃO MÉDIA
4 - DADOS GERAIS

5.4 1 - NÚMERO DE TURMAS. POR TURNO, SEGUNDO A REGIÃO, A UNIDADE DA FEDERAÇÃO, A SÉRIE E A DEPENDÊNCIA ADMINISTRATIVA - BRASIL - 1992

(CONTINUA)

UNIDADE DA FEDERAÇÃO	SÉRIE	DEPENDÊNCIA ADMINISTRATIVA	TURMAS			
			TOTAL	TURNO		
				DIURNO PARCIAL	NOTURNO	INTEGRAL
ESPÍRITO SANTO	TOTAL		2554	1156	1359	39
	1ª ÉRIE	TOTAL	1077	497	568	12
		FEDERAL	36	21	7	8
		ESTADUAL		795	351	444
		MUNICIPAL		95	22	73
		PARTICULAR	151	103	44	4
	2ª SÉRIE	TOTAL	784	358	415	11
		FEDERAL	35	21	6	8
		ESTADUAL		539	233	306
		MUNICIPAL		65	15	50
		PARTICULAR	145	89	53	3
	3ª SÉRIE	TOTAL	615	274	327	14
		FEDERAL	34	21	5	8
		ESTADUAL		405	171	234
		MUNICIPAL		46	10	36
		PARTICULAR	130	72	52	6
	4ª SÉRIE	TOTAL	78	27	49	2
		FEDERAL		19	13	6
		ESTADUAL		46	13	33
		MUNICIPAL		.	.	.
	PARTICULAR	13	1	10	2	
NÃO SERIADA	TOTAL		.	.	.	
	FEDERAL		.	.	.	
	ESTADUAL		.	.	.	
	MUNICIPAL		.	.	.	
	PARTICULAR		.	.	.	

UNIDADE DA FEDERAÇÃO	SÉRIE	DEPENDÊNCIA ADMINISTRATIVA	TURMAS				
			TOTAL	TURNO			
				DIURNO PARCIAL	NOTURNO	INTEGRAL	
RIO DE JANEIRO	TOTAL		10366	5586	4656	124	
	1ª SÉRIE	TOTAL	3934	2301	1592	41	
		FEDERAL	140	85	36	19	
		ESTADUAL	2146	1134	998	14	
		MUNICIPAL	170	62	108		
		PARTICULAR	1478	1020	450	8	
		2ª SÉRIE	TOTAL	3038	1692	1313	33
		FEDERAL	118	75	29	14	
		ESTADUAL	1377	692	672	13	
		MUNICIPAL	113	38	75		
		PARTICULAR	1430	887	537	6	
		3ª SÉRIE	TOTAL	2564	1348	1189	27
		FEDERAL	93	57	23	13	
		ESTADUAL	1097	517	571	9	
		MUNICIPAL	94	33	61		
		PARTICULAR	1280	741	534	5	
		4ª SÉRIE	TOTAL	338	59	278	1
		FEDERAL	34	17	17		
		ESTADUAL	159	24	134	1	
		MUNICIPAL1	3	1			
		PARTICULAR	-	3			
		NAO SERIADA	TOTAL	492	186	284	22
		FEDERAL	64	35	26	3	
	ESTADUAL	24	2	22			
	MUNICIPAL	-					
	PARTICULAR	404	149	236	19		

EDUCAÇÃO MÉDIA
4 - DADOS GERAIS

5.4.1 - NÚMERO DE TURMAS. POR TURNO, SEGUNDO A REGIÃO. A UNIDADE DA FEDERAÇÃO, A SÉRIE E A DEPENDÊNCIA ADMINISTRATIVA - BRASIL -1992

UNIDADE DA FEDERAÇÃO	SÉRIE	DEPENDÊNCIA ADMINISTRATIVA	TURMAS			
			TOTAL	TURNO		
				DIURNO PARCIAL	NOTURNO	INTEGRAL
SÃO PAULO	TOTAL		33621	11562	20903	1156
	1ª SÉRIE	TOTAL	14291	4874	9037	380
		FEDERAL	39	25	14	-
		ESTADUAL	11221	3065	7862	294
		MUNICIPAL	263	61	202	-
		PARTICULAR	2768	1723	959	86
	2ª SÉRIE	TOTAL	9880	3448	6096	336
		FEDERAL	38	24	14	-
		ESTADUAL	7020	1923	4842	255
		MUNICIPAL	200	36	164	-
		PARTICULAR	2622	1465	1076	81
	3ª SÉRIE	TOTAL	7824	2687	4851	286
		FEDERAL	26	18	8	-
		ESTADUAL	5166	1362	3593	211
		MUNICIPAL	166	23	143	-
		PARTICULAR	2466	1284	1107	75
	4ª SÉRIE	TOTAL	1626	553	919	154
		FEDERAL	24	2	22	-
		ESTADUAL	1190	439	620	131
		MUNICIPAL	23	5	18	-
	PARTICULAR	389	107	259	23	
NÃO SERIADA	TOTAL			-	-	
	FEDERAL					
	ESTADUAL					
	MUNICIPAL					
	PARTICULAR					

EDUCAÇÃO MÉDIA
4 - DADOS GERAIS

5.4.1 - NÚMERO DE TURMAS. POR TURNO. SEGUNDO A REGIÃO. A UNIDADE DA FEDERAÇÃO, A SÉRIE E A DEPENDÊNCIA ADMINISTRATIVA - BRASIL - 1992

(CONTINUA)

UNIDADE DA FEDERAÇÃO	SÉRIE	DEPENDÊNCIA ADMINISTRATIVA	TURMAS			
			TOTAL	TURNO		
				DIURNO PARCIAL	NOTURNO	INTEGRAL
REGIÃO SUL	TOTAL		19757	8820	10560	377
	1ª SÉRIE	TOTAL	7817	3515	4201	101
		FEDERAL	135	84	28	23
		ESTADUAL	6310	2470	3782	52
		MUNICIPAL	111	30	77	4
		PARTICULAR	1261	925	314	22
	2ª SÉRIE	TOTAL	5669	2467	3112	90
		FEDERAL	107	63	24	20
		ESTADUAL	4338	1612	2681	45
		MUNICIPAL	61	17	42	2
		PARTICULAR	1163	775	365	23
	3ª SÉRIE	TOTAL	4716	2133	2486	97
		FEDERAL	111	63	29	19
		ESTADUAL	3359	1296	2015	48
		MUNICIPAL	47	11	33	3
		PARTICULAR	1199	763	409	27
	4ª SÉRIE	TOTAL	432	90	335	7
		FEDERAL	35	11	24	-
		ESTADUAL	332	50	281	1
		MUNICIPAL	3	1	-	2
		PARTICULAR	62	28	30	4
	NÃO SERIADA	TOTAL	1123	615	426	82
		FEDERAL	309	199	110	-
		ESTADUAL	696	377	249	70
		MUNICIPAL	-	-	-	-
		PARTICULAR	118	39	67	12

EDUCAÇÃO MÉDIA

4 - DADOS GERAIS

5.4.1 - NÚMERO DE TURMAS, POR TURNO, SEGUNDO A REGIÃO, A UNIDADE DA FEDERAÇÃO, A SÉRIE E A DEPENDÊNCIA ADMINISTRATIVA - BRASIL -1992

(CONTINUA)

UNIDADE DA FEDERAÇÃO	SÉRIE	DEPENDÊNCIA ADMINISTRATIVA	TURMAS			
			TOTAL	TURNO		
				DIURNO PARCIAL	NOTURNO	INTEGRAL
PARANÁ	TOTAL		7386	2934	4406	46
	1ª SÉRIE	TOTAL	3111	1211	1884	16
		FEDERAL	5	3	2	-
		ESTADUAL	2693	905	1774	14
		MUNICIPAL	13	3	10	-
		PARTICULAR	400	300	98	2
	2ª SÉRIE	TOTAL	2198	865	1318	15
		FEDERAL	6	3	3	-
		ESTADUAL	1851	622	1216	13
		MUNICIPAL	5	2	3	-
		PARTICULAR	336	238	96	2
	3ª SÉRIE	TOTAL	1671	716	940	15
		FEDERAL	6	3	3	-
		ESTADUAL	1354	508	833	13
		MUNICIPAL	3	2	1	-
		PARTICULAR	308	203	103	2
	4ª SÉRIE	TOTAL	228	16	212	
		FEDERAL				
		ESTADUAL	219	15	204	
		MUNICIPAL	-	-	-	
		PARTICULAR	9	1	8	
NÃO SÉRIADA	TOTAL	178	126	52		
	FEDERAL	178	126	52		
	ESTADUAL					
	MUNICIPAL	-	-	-		
	PARTICULAR	-	-	-		

EDUCAÇÃO MÉDIA
4 - DADOS GERAIS

5.4.1 - NÚMERO DE TURMAS. POR TURNO. SEGUNDO A REGIÃO. A UNIDADE DA FEDERAÇÃO . A SÉRIE E A DEPENDÊNCIA ADMINISTRATIVA - BRASIL -1992

CONTINUA

UNIDADE DA FEDERAÇÃO	SÉRIE	DEPENDÊNCIA ADMINISTRATIVA	TURMAS			
			TOTAL	TURNO		
				DIURNO PARCIAL	NOTURNO	INTEGRAL
SANTA CATARINA	TOTAL		4026	1333	2650	43
	1'SÉRIE	TOTAL	1519	534	969	16
		FEDERAL	25	22	3	-
		ESTADUAL	1212	339	861	12
		MUNICIPAL	22	2	19	1
		PARTICULAR	260	171	86	3
	2» SÉRIE	TOTAL	1253	399	842	12
		FEDERAL	21	18	3	-
		ESTADUAL	931	231	691	9
		MUNICIPAL	20	2	18	-
		PARTICULAR	281	148	130	3
	3' SÉRIE	TOTAL	1040	305	721	14
		FEDERAL	16	13	3	-
		ESTADUAL	749	176	562	11
		MUNICIPAL	16	1	15	-
		PARTICULAR	259	115	141	3
	4' SÉRIE	TOTAL	67	21	45	1
		FEDERAL	3	1	2	-
		ESTADUAL	49	10	39	-
		MUNICIPAL	.	-	-	-
	PARTICULAR	15	10	4	1	
NÃO SERIADA	TOTAL	147	74	73	,	
	FEDERAL	104	67	37	-	
	ESTADUAL	-	-	-	-	
	MUNICIPAL	.	-	-	-	
	PARTICULAR	43	7	36	-	

EDUCAÇÃO MÉDIA

4 - DADOS GERAIS

54.1 - NÚMERO DE TURMAS, POR TURNO, SEGUNDO A REGIÃO, A UNIDADE DA FEDERAÇÃO, A SÉRIE E A DEPENDÊNCIA ADMINISTRATIVA - BRASIL - 1992

(CONTINUA)

UNIDADE DA FEDERAÇÃO	SÉRIE	DEPENDÊNCIA ADMINISTRATIVA	TURMAS			
			TOTAL	TURNO		
				DIURNO PARCIAL	NOTURNO	INTEGRAL
RIO GRANDE DO SUL	TOTAL		8345	4553	3504	288
	1ª SÉRIE	TOTAL	3187	1770	1348	69
		FEDERAL	105	59	23	23
		ESTADUAL	2405	1232	1147	26
		MUNICIPAL	76	25	48	3
		PARTICULAR	601	454	130	17
	2ª SÉRIE	TOTAL	2218	1203	952	63
		FEDERAL	80	42	18	20
		ESTADUAL	1556	759	774	23
		MUNICIPAL	36	13	21	2
		PARTICULAR	546	389	139	18
	3ª SÉRIE	TOTAL	2005	1112	825	68
		FEDERAL	89	47	23	19
		ESTADUAL	1256	612	620	24
		MUNICIPAL	28	8	17	3
		PARTICULAR	632	445	165	22
	4ª SÉRIE	TOTAL	137	53	78	6
		FEDERAL	32	10	22	
		ESTADUAL	64	25	38	1
		MUNICIPAL	31			
	PARTICULAR	38	17	18	3	
NÃO SERIADA	TOTAL	798	415	301	82	
	FEDERAL	27	6	21		
	ESTADUAL	696	377	249	70	
	MUNICIPAL					
	PARTICULAR	75	32	31	12	

EDUCAÇÃO MÉDIA
4 - DADOS GERAIS

5.4.1 - NÚMERO DE TURMAS, POR TURNO, SEGUNDO A REGIÃO. A UNIDADE DA FEDERAÇÃO. A SÉRIE E A DEPENDÊNCIA ADMINISTRATIVA - BRASIL -1992

(CONTINUA)

UNIDADE DA FEDERAÇÃO	SÉRIE	DEPENDÊNCIA ADMINISTRATIVA	TURMAS			
			TOTAL	TURNO		
				DIURNO PARCIAL	NOTURNO	INTEGRAL
REGIÃO CENTRO-OESTE	TOTAL		8012	2870	4975	167
	1ª SÉRIE	TOTAL	3396	1283	2049	64
		FEDERAL	47	25	9	13
		ESTADUAL	2757	856	1857	44
		MUNICIPAL	79	4	73	2
		PARTICULAR	513	398	110	5
	2ª SÉRIE	TOTAL	2426	852	1517	57
		FEDERAL	40	20	8	12
		ESTADUAL	1907	509	1361	37
		MUNICIPAL	51	4	45	2
		PARTICULAR	428	319	103	6
	3ª SÉRIE	TOTAL	1954	621	1292	41
		FEDERAL	35	15	8	12
		ESTADUAL	1496	338	1134	24
		MUNICIPAL	43	3	40	-
		PARTICULAR	380	265	110	5
	4ª SÉRIE	TOTAL	63	17	45	
		FEDERAL	30	13	17	
		ESTADUAL	29	4	25	
		MUNICIPAL	-	-	-	
		PARTICULAR	4	-	3	
	NAO SERIADA	TOTAL	173	97	72	4
		FEDERAL	92	55	36	1
		ESTADUAL	7	7	-	-
		MUNICIPAL	-	-	-	-
		PARTICULAR	74	35	36	3

EDUCAÇÃO MÉDIA
4 - DADOS GERAIS

5.4.1 - NÚMERO DE TURMAS, POR TURNO, SEGUNDO A REGIÃO, A UNIDADE DA FEDERAÇÃO, A SÉRIE E A DEPENDÊNCIA ADMINISTRATIVA - BRASIL -1992

(CONTINUA)

UNIDADE DA FEDERAÇÃO	SÉRIE	DEPENDÊNCIA ADMINISTRATIVA	TURMAS			
			TOTAL	TURNO		
				DIURNO PARCIAL	NOTURNO	INTEGRAL
REGIÃO NORTE	TOTAL		8012	2870	4975	167
	1ª SÉRIE	TOTAL	2396	1283	2049	64
		FEDERAL	27	25	9	13
		ESTADUAL	2757	856	1857	44
		MUNICIPAL	79	4	73	2
		PARTICULAR	413	398	110	5
	2ª SÉRIE	TOTAL	2426	852	1517	57
		FEDERAL	40	20	8	12
		ESTADUAL	1907	509	1361	37
		MUNICIPAL	51	4	45	2
		PARTICULAR	428	319	103	6
	3ª SÉRIE	TOTAL	1954	621	1292	41
		FEDERAL	135	15	8	12
		ESTADUAL	1496	338	1134	24
		MUNICIPAL	43	3	40	-
		PARTICULAR	380	265	110	5
	4ª SÉRIE	TOTAL	63	17	45	
		FEDERAL	30	13	17	
		ESTADUAL	29	4	25	
		MUNICIPAL	-	-	-	
		PARTICULAR	4	-	3	
	NAO SÉRIADA	TOTAL	173	97	72	4
		FEDERAL	92	55	36	1
		ESTADUAL	7	7	-	-
		MUNICIPAL	-	-	-	-
		PARTICULAR	74	35	36	3

EDUCAÇÃO MÉDIA
4 - DADOS GERAIS

5.4.1 - NÚMERO DE TURMAS, POR TURNO, SEGUNDO A REGIÃO, A UNIDADE DA FEDERAÇÃO . A SÉRIE E A DEPENDÊNCIA ADMINISTRATIVA - BRASIL -1992

(CONTINUA)

UNIDADE DA FEDERAÇÃO	SÉRIE	DEPENDÊNCIA ADMINISTRATIVA	TURMAS			
			TOTAL	TURNO		
				DIURNO PARCIAL	NOTURNO	INTEGRAL
MATO GROSSO	TOTAL		1636	486	1131	19
	1ª SÉRIE	TOTAL	686	200	479	7
		FEDERAL	7	■		7
		ESTADUAL	583	136		447
		MUNICIPAL	-	-	-	-
		PARTICULAR	96	64		32
	2ª SÉRIE	TOTAL	475	134	335	6
		FEDERAL	6	-		6
		ESTADUAL	391	82		309
		MUNICIPAL	-	-	-	-
		PARTICULAR	78	52		26
	3ª SÉRIE	TOTAL	365	97	262	6
		FEDERAL	6	.	-	6
		ESTADUAL	304	60		244
		MUNICIPAL	-	-	-	-
		PARTICULAR	55	37		18
	4ª SÉRIE	TOTAL1	5	-	1	5
		FEDERAL				
		ESTADUAL	15	-		15
		MUNICIPAL	-	-	-	-
		PARTICULAR	-	-	-	-
	NÃO SERIADA	TOTAL	95	55		40
		FEDERAL	91	55		36
		ESTADUAL	-			
		MUNICIPAL	-			
		PARTICULAR	4	-		4

EDUCAÇÃO MÉDIA
4 - DADOS GERAIS

5.4.1 - NÚMERO DE TURMAS, POR TURNO, SEGUNDO A REGIÃO, A UNIDADE DA FEDERAÇÃO, A SÉRIE E A DEPENDÊNCIA ADMINISTRATIVA - BRASIL -1992

(CONTINUA)

UNIDADE DA FEDERAÇÃO	SÉRIE	DEPENDÊNCIA ADMINISTRATIVA	TURMAS			
			TOTAL	TURNO		
				DIURNO PARCIAL	NOTURNO	INTEGRAL
GOIÁS	TOTAL		3058	979	2049	30
	1ª SÉRIE	TOTAL	1241	423	809	9
		FEDERAL	28	13	9	6
		ESTADUAL	1003	268	735	
		MUNICIPAL	37	3	32	2
		PARTICULAR	173	139	33	1
	2ª SÉRIE	TOTAL	932	292	630	10
		FEDERAL	25	11	8	6
		ESTADUAL	737	169	568	
		MUNICIPAL	30	3	25	2
		PARTICULAR	140	109	29	2
	3ª SÉRIE	TOTAL	778	216	555	7
		FEDERAL	24	10	8	6
		ESTADUAL	604	113	491	
		MUNICIPAL	27	3	24	-
		PARTICULAR	123	90	32	1
	4ª SÉRIE	TOTAL	38	13	25	
		FEDERAL	30	13	17	
		ESTADUAL	6	-	6	-
		MUNICIPAL				
		PARTICULAR	2	-	2	
	NÃO SERIADA	TOTAL	69	35	30	4
		FEDERAL	1	-	-	1
		ESTADUAL				
		MUNICIPAL				
		PARTICULAR	68	35	30	3

EDUCAÇÃO MÉDIA
4 - DADOS GERAIS

5 4 1 - NÚMERO DE TURMAS. POR TURNO. SEGUNDO A REGIÃO. A UNIDADE DA FEDERAÇÃO . A SÉRIE E A DEPENDÊNCIA ADMINISTRATIVA - BRASIL -1992

_____(CONCLUSÃO)

UNIDADE DA FEDERAÇÃO	SÉRIE	DEPENDÊNCIA ADMINISTRATIVA	TURMAS			
			TOTAL	TURNO		
				DIURNO PARCIAL	NOTURNO	INTEGRAL
DISTRITO FEDERAL	TOTAL		1658	947	611	100
	1ª SÉRIE	TOTAL	772	459	274	39
		FEDERAL	12	12	-	-
		ESTADUAL	643	339	267	37
		MUNICIPAL	-	•	-	-
		PARTICULAR	117	108	7	2
	2ª SÉRIE	TOTAL	497	283	179	35
		FEDERAL	9	9	-	-
		ESTADUAL	386	183	170	33
		MUNICIPAL	.	-	-	-
		PARTICULAR	102	91	9	2
	3ª SÉRIE	TOTAL	379	198	156	25
		FEDERAL	5	5	-	-
		ESTADUAL	273	112	138	23
		MUNICIPAL	-	-	-	-
		PARTICULAR	101	81	18	2
	4ª SÉRIE	TOTAL		-		
		FEDERAL				
		ESTADUAL				1
		MUNICIPAL				
		PARTICULAR				
	NÃO SERIADA	TOTAL	9	7	2	.
		FEDERAL	.	-	-	-
		ESTADUAL	7	7	-	-
		MUNICIPAL	.	-	-	-
		PARTICULAR	2	-	2	-

FONTE: MEC/SAG/CPS/COORDENAÇÃO DO SISTEMA ESTATÍSTICO DA EDUCAÇÃO

NOTAS 1 - OS DADOS DE AMAZONAS, BAHIA, RIO DE JANEIRO E SANTA CATARINA REFEREM-SE AO CENSO ESCOLAR DE 1991. 2 - OS DADOS DO RIO GRANDE DO SUL REFEREM-SE AO CALENDÁRIO A

EDUCAÇÃO MÉDIA
3 - ALUNADO

5 4 2 - NÚMERO DE TURMAS, POR SÉRIE, SEGUNDO A REGIÃO, A UNIDADE DA FEDERAÇÃO E LOCALIZAÇÃO - BRASIL -1992

UNIDADE DA FEDERAÇÃO	LOCALIZAÇÃO	TURMAS					
		TOTAL	SERIE				NÃO SERIADA
			1ª série	2ª série	3ª série	4ª série	
BRASIL	TOTAL	115673	47089	34571	27983	3735	2295
	RURAL	1559	629	473	425	27	5
REGIÃO NORTE	TOTAL	5893	2605	1770	1358	70	90
	RURAL	101	46	32	22	-	
RONDÔNIA	TOTAL	623	283	196	140	4	
	RURAL	11	5	4	2	-	
ACRE	TOTAL	263	115	74	57	17	
	RURAL	9	5	2	2	-	
AMAZONAS	TOTAL	1232	537	384	291	19	
	RURAL	15	5	5	4	0	
RORAIMA	TOTAL	144	78	37	26	3	
	RURAL	13	6	4	3	-	
PARA	TOTAL	2744	1193	817	628	25	81
	RURAL	20	10	6	4	-	
AMAPÁ	TOTAL	256	130	71	55	.	
	RURAL	-	-	-	-	-	
TOCANTINS	TOTAL	631	269	191	161	2	8
	RURAL	33	15	11	7	-	-
REGIÃO NORDESTE	TOTAL	23490	9436	7384	6006	305	359
	RURAL	474	204	138	129	3	-
MARANHÃO	TOTAL	2368	922	728	635	82	1
	RURAL	110	54	29	26	1	-
PIAUI	TOTAL	1310	528	400	302	26	54
	RURAL	-	-	-	-	-	-
CEARA	TOTAL	3061	1184	964	786	49	78

EDUCAÇÃO MÉDIA

3 - ALUNADO

5.4.2 - NÚMERO DE TURMAS, POR SÉRIE, SEGUNDO A REGIÃO. A UNIDADE DA FEDERAÇÃO E LOCALIZAÇÃO - BRASIL - 1992

UNIDADE DA		TURMAS					NAO SERIADA
		SERIE					
FEDERAÇÃO		31	1ª série	2ª série	3ª série	4ª série	
			RURAL		13		
RIO GRANDE DO NORTE	TOTAL	2113	879	678	546 6	10	
	RURAL	19	7	6	524 6		
PARAÍBA	TOTAL	1948	778	630		14	
	RURAL	19	8	5	1163 38		
PERNAMBUCO	TOTAL	4817	1954	1490	245 6	10	200
	RURAL	132	54	40	238 12		
ALAGOAS	TOTAL	965	373	306		35	6
	RURAL	25	10	8	1567 25	1	
SERGIPE	TOTAL	930	375	279	13949 147	27	11
	RURAL	39	15	12	2946 42		
BAHIA	TOTAL	5978	2443	1909		52	7
	RURAL	99	43	30	615 19	1	
REGIÃO SUDESTE	TOTAL	58521	23835	17322			550
	RURAL	554	208	177	2564 27	22	
MINAS GERAIS	TOTAL	11980	4533	3620	7824 59	823	58
	RURAL	157	55	53	4716 90	7	
ESPÍRITO SANTO	TOTAL	2554	1077	784		78	
	RURAL	64	23	20		2	
RIO DE JANEIRO	TOTAL	10366	3934	3038		338	492
	RURAL	97	35	31		4	
SAO PAULO	TOTAL	33621	14291	9880		1626	
	RURAL	236	95	73			
REGIÃO SUL	TOTAL	19757	7817	5669		432	1123
	RURAL	299	120	84		2	3

EDUCAÇÃO MÉDIA
3 - ALUNADO

5 4 2 - NÚMERO DE TURMAS, POR SÉRIE. SEGUNDO A REGIÃO. A UNIDADE DA FEDERAÇÃO E LOCALIZAÇÃO - BRASIL -1992

UNIDADE DA FEDERAÇÃO	LOCALIZAÇÃO	TURMAS						
		TOTAL	SÉRIE				NAO SERIADA	
			1* série	2ª série	3ª série	4ª série		
PARANÁ	TOTAL	7386	3111	2198	1671	228	178	
	RURAL	67	36	17	13	1		
SANTA CATARINA	TOTAL	4026	1519	1253	1040	67	147	
	RURAL	91	36	27	28			
RIO GRANDE DO SUL	TOTAL	8345	3187	2218	2005	137	798	
	RURAL	141	48	40	49	1	3	
REGIÃO CENTRO OESTE	TOTAL	8012	3396	2426	1954	63	173	
	RURAL	131	51	42	37		1	
MATO GROSSO DO SUL	TOTAL	1660	697	522	432			
	RURAL	19	8	6	5			
MATO GROSSO	TOTAL	1636	686	475	365	15	95	
	RURAL	19	7	7	5			
GOIÁS	TOTAL	3058	1241	932	778	38	69	
	RURAL	69	26	22	20		1	
DISTRITO FEDERAL	TOTAL	1658	772	497	379	1	9	
	RURAL	24	10	7	7			

FONTE: MEC/SAG/CPS/COORDENAÇÃO DO SISTEMA ESTATÍSTICO DA EDUCAÇÃO.

NOTAS: 1 - OS DADOS DE AMAZONAS, BAHIA, RIO DE JANEIRO E SANTA CATARINA REFEREM-SE AO CENSO ESCOLAR DE 1991. 2

- OS DADOS DO RIO GRANDE DO SUL REFEREM-SE AO CALENDÁRIO A.

**A
N
E
X
O**

CALENDÁRIOS B E C DO RIO GRANDE DO SUL

EDUCAÇÃO MÉDIA

1 - ESTABELECIMENTOS

51.1 - NÚMERO DE ESTABELECIMENTOS QUE MINISTRAM EDUCAÇÃO MÉDIA. POR DEPENDÊNCIA ADMINISTRATIVA.

SEGUNDO O CALENDÁRIO E A LOCALIZAÇÃO - RIO GRANDE DO SUL -1992

CALENDÁRIO	LOCALIZAÇÃO	ESTABELECIMENTOS			
		TOTAL	DEPENDÊNCIA ADMINISTRATIVA		
			FEDERAL	ESTADUAL	MUNICIPAL
B C	TOTAL	29			-
	RURAL			29	
	TOTAL	10			
	RURAL			10	

FONTE: MEC/SAG/CPS/COORDENAÇÃO DO SISTEMA ESTATÍSTICO DA EDUCAÇÃO.

NOTA: CONSTAM NA TABELA APENAS OS ESTABELECIMENTOS EM ATIVIDADE.

5.2.1

2 - PESSOAL DOCENTE EM EXERCÍCIO • NÚMERO DE FUNÇÕES DOCENTES, POR DEPENDÊNCIA

CALENDÁRIO	LOCALIZAÇÃO	FUNÇÕES DOCENTES DO PESSOAL EM EXERCÍCIO			
		TOTAL	DEPENDÊNCIA ADMINISTRATIVA		
			FEDERAL	ESTADUAL	MUNICIPAL
B C	TOTAL	548		548	
	RURAL	-			
	TOTAL	55	-	55	-
	RURAL				

FONTE: MEC/SAG/CPS/COORDENAÇÃO DO SISTEMA ESTATÍSTICO DA EDUCAÇÃO.

NOTA: O MESMO PROFESSOR PODE EXERCER MAIS DE UMA FUNÇÃO DOCENTE.

5.2.2 - NÚMERO DE FUNÇÕES DOCENTES. POR GRAU DE FORMAÇÃO, SEGUNDO O CALENDÁRIO E A LOCALIZAÇÃO - RIO GRANDE DO SUL -1992

CALENDÁRIO	LOCALIZAÇÃO	FUNÇÕES DOCENTES DO PESSOAL EM EXERCÍCIO							
		TOTAL	GRAU DE FORMAÇÃO						
			1º GRAU		2-GRAU		3º GRAU		
			INCOMPLETO	COMPLETO	FORMAÇÃO MAGISTÉRIO	OUTRA FORMA CAO COMPLETA	LICENCIATURA		
			INCOMPLETA	COMPLETA	INCOMPLETA	COMPLETA	COMPLETO SEM LICENCIATURA		
B C	TOTAL				15				
	RURAL	548			1	29 2		460	44 8
	TOTAL								
	RURAL	55						44	

FONTE: MEC/SAG/CPS/COORDENAÇÃO DO SISTEMA ESTATÍSTICO DA EDUCAÇÃO.

NOTA: O MESMO PROFESSOR PODE EXERCER **MAIS DE** UMA FUNÇÃO DOCENTE.

MEC/SAG/CPS/SEEC
 EDUCAÇÃO MÉDIA
 3-ALUNADO

53 1 - MATRICULA INICIAL, POR DEPENDÊNCIA ADMINISTRATIVA, SEGUNDO O CALENDÁRIO E A LOCALIZAÇÃO - RIO GRANDE DO SUL -1992

CALENDÁRIO	LOCALIZAÇÃO	MATRICULA INICIAL				
		TOTAL	DEPENDÊNCIA ADMINISTRATIVA			
			FEDERAL	ESTADUAL	MUNICIPAL	PARTICULAR
B	TOTAL	8149				-
RURAL C	TOTAL	993		8149		
RURAL				993		

FONTE MEC/SAG/CPS/COORDENAÇÃO DO SISTEMA ESTATISTICO DA EDUCAÇÃO

53 2- MATRICULA INICIAL, POR IDADE, SEGUNDO O CALENDÁRIO, A LOCALIZAÇÃO EA SÉRIE -RIO GRANDE DO SUL 1992

CALENDÁRIO	LOCALIZAÇÃO	SÉRIE	MATRICULA INICIAL							
			TOTAL	IDADE						
				MENOS DE 15 ANOS	15 ANOS	16ANOS	17ANOS	18 ANO	19 ANOS	MAIS DE 19 ANOS
B	TOTAL		8149	191	1052	1487	1416	1128	788	2087
		1ª	5460	190	947	1078	929	694	456	1186
		2ª*	1875	1	103	367	364	304	209	527
		3ª	794	.	2	42	123	130	123	374
		4ª	-	-	-	-	-	-	-	-
		NÃO	-	-	-	-	-	-	-	-
		SERIADO								
	RURAL	1ª	-	-	-	-	-	-	-	-
		2ª	-	-	-	-	-	-	-	-
		3ª
		4ª
		NÃO	-	.	-	-	-	-	-	-
		SERIADO		.	-	-	-	-	.	-
C	TOTAL		993	29	98	170	170	138	76	312
		1ª	993	29	98	170	170	138	76	312
		2ª	-	-	-	-	-	-	-	-
		3ª	-	-	*	-	-	-	-	-
		4ª	-	-	-	-	-	-	-	.
		NÃO	-	-	-	-	-	-	.	-
		SERIADO		-	-	-	-	-	.	-
	RURAL	1ª	-	-	-	-	-	-	-	-
		2ª	-	-	.	-	.	.	.	-
		3ª	-	-	-	-	-	.	.	-
		4ª	.	-	-
		NÃO	-	-	-	-	-	-	-	-
		SERIADO		-	-	-	-	-	-	-

FONTE MEC/SAG/CPS/COORDENAÇÃO DO SISTEMA ESTATISTICO DA EDUCAÇÃO

**EDUCAÇÃO MÉDIA
3 ALUNADO**

5 3 3 MATRICULA INICIAL DE ALUNOS REPETENTES, POR DEPENDÊNCIA ADMINISTRATIVA, SEGUNDO O CALENDÁRIO E A LOCALIZAÇÃO - RIO GRANDE DO SUL - 1992

CALENDÁRIO	LOCALIZAÇÃO	MATRICULA INICIAL				
		TOTAL	DEPENDÊNCIA ADMINISTRATIVA			
			FEDERAL	ESTADUAL	MUNICIPAL	PARTICULAR
B	TOTAL	1500				-
	RURAL					1500
C	TOTAL	70				
	RURAL					70

FONTE MEC/SAG/CPS/COORDENAÇÃO DO SISTEMA ESTATISTICO DA EDUCAÇÃO

5 3 4 MATRICULA INICIAL DE ALUNOS REPETENTES, POR SÉRIE, SEGUNDO O CALENDÁRIO E A LOCALIZAÇÃO - RIO GRANDE DO SUL - 1992

CALENDÁRIO	LOCALIZAÇÃO	MATRICULA INICIAL				
		TOTAL	SÉRIE			
			1ª	2ª	3ª	4ª
B	TOTAL	1500				-
	RURAL		991	413		96 70
C	TOTAL	70				-
	RURAL					

FONTE MEC/SAG/CPS/COORDENAÇÃO DO SISTEMA ESTATISTICO DA EDUCAÇÃO

5 3 5 NUMERO DE ALUNOS AFASTADOS POR ABANDONO, POR DEPENDÊNCIA ADMINISTRATIVA, SEGUNDO O CALENDÁRIO E A LOCALIZAÇÃO - RIO GRANDE DO SUL - 1991

CALENDÁRIO	LOCALIZAÇÃO	ALUNOS AFASTADOS POR ABANDONO			
		TOTAL	DEPENDÊNCIA ADMINISTRATIVA		
			FEDERAL	ESTADUAL	MUNICIPAL
B	TOTAL				
C	RURAL	4832			4832
	TOTAL				
	RURAL	2827			2827

FONTE MEC/SAG/CPS/COORDENAÇÃO DO SISTEMA ESTATISTICO DA EDUCAÇÃO

53e - NÚMERO DE ALUNOS AFASTADOS POR ABANDONO, POR SÉRIE, SEGUNDO O CALENDÁRIO E A LOCALIZAÇÃO - RIO GRANDE DO SUL - 1991

CALENDÁRIO	LOCALIZAÇÃO	ALUNOS AFASTADOS POR ABANDONO					
		TOTAL	SÉRIE				
			1ª	1	2ª	3ª	4ª
B	TOTAL						
C	RURAL	4832	3088	1173	560	11	
	TOTAL						
	RURAL	2827	1857	677	282	11	

FONTE MEC/SAG/CPS/COORDENAÇÃO DO SISTEMA ESTATISTICO DA EDUCAÇÃO

MEC/SAG/CPS/SEEC
 EDUCAÇÃO MÉDIA
 3-ALUNADO

5 3 7 - MATRICULA FINAL, POR DEPENDÊNCIA ADMINISTRATIVA, SEGUNDO O CALENDÁRIO E A LOCALIZAÇÃO - RIO GRANDE DO SUL - 1991

CALENDÁRIO	LOCALIZAÇÃO	MATRICULA FINAL				
		TOTAL	DEPENDÊNCIA ADMINISTRATIVA			
			FEDERAL	ESTADUAL	MUNICIPAL	PARTICULAR
B	TOTAL	16011				-
C	RURAL			16011		
	TOTAL	11053				
	RURAL			11053		

FONTE MEC/SAG/CPS/COORDENAÇÃO DO SISTEMA ESTATISTICO DA EDUCAÇÃO

5 3 8 MATRICULA FINAL, POR SÉRIE SEGUNDO O CALENDÁRIO E A LOCALIZAÇÃO RIO GRANDE DO SUL -1991

CALENDÁRIO	LOCALIZAÇÃO	MATRICULA FINAL					
		TOTAL	SÉRIE				
			1ª	2ª	3ª	4ª	NÃO SERIADA
B	TOTAL	16011	7875	4529	3242	101	264
C	RURAL						
	TOTAL	11053	5371	3085	2232	101	264
	RURAL						

FONTE MEC/SAG/CPS/COORDENAÇÃO DO SISTEMA ESTATISTICO DA EDUCAÇÃO

539 NÚMERO DE ALUNOS APROVADOS.. POR DEPENDÊNCIA ADMINISTRATIVA, SEGUNDO O CALENDÁRIO E A LOCALIZAÇÃO RIO GRANDE DO SUL -1991

CALENDÁRIO	LOCALIZAÇÃO	ALUNOS APROVADOS			
		TOTAL	DEPENDÊNCIA ADMINISTRATIVA		
			FEDERAL	ESTADUAL	MUNICIPAL
B	TOTAL	11774			
	RURAL			11774	
C	TOTAL	8226			
	RURAL			8226	

FONTE: MEC/SAG/CPS/COORDENAÇÃO DO SISTEMA ESTATISTICO DA EDUCAÇÃO

5.3.10 - NÚMERO DE ALUNOS APROVADOS, POR SÉRIE, SEGUNDO O CALENDÁRIO E A LOCALIZAÇÃO - RIO GRANDE DO SUL -1991

CALENDÁRIO	LOCALIZAÇÃO	ALUNOS APROVADOS				
		TOTAL	SÉRIE			
			1ª	2ª	3ª	4ª
B	TOTAL	11774				
	RURAL C		5276	3553	2848	97
8226	TOTAL					
RURAL			3684	2466	1979	97

FONTE MEC/SAG/CPS/COORDENAÇÃO DO SISTEMA ESTATISTICO DA EDUCAÇÃO

MEC/SAG/CPS/SEEC

EDUCAÇÃO MÉDIA

3 ALUNADO

5311 NÚMERO DE ALUNOS REPROVADOS, POR DEPENDÊNCIA ADMINISTRATIVA, SEGUNDO O CALENDÁRIO E A LOCALIZAÇÃO - RIO GRANDE DO SUL -1991

CALENDÁRIO	LOCALIZAÇÃO	ALUNOS REPROVADOS				
		TOTAL	DEPENDÊNCIA ADMINISTRATIVA			
			FEDERAL	ESTADUAL	MUNICIPAL	PARTICULAR
B	TOTAL	3973				-
C	RURAL			3973		
	TOTAL	2563				
	RURAL			2563		

FONTE MEC/SAG/CPS/COORDENAÇÃO DO SISTEMA ESTATÍSTICO DA EDUCAÇÃO.

5312 NÚMERO DE ALUNOS REPROVADOS, POR SÉRIE, SEGUNDO O CALENDÁRIO E A LOCALIZAÇÃO - RIO GRANDE DO SUL 1991

CALENDÁRIO	LOCALIZAÇÃO	ALUNOS REPROVADOS				
		TOTAL	SÉRIE			
			1ª	2ª	3ª	4ª
B	TOTAL	3973	2599	976	394	44
C	RURAL					
	TOTAL	2563	1687	619	253	
	RURAL					

FONTE MEC/SAG/CPS/COORDENAÇÃO DO SISTEMA ESTATÍSTICO DA EDUCAÇÃO

5313 NÚMERO DE CONCLUINTES, POR DEPENDÊNCIA ADMINISTRATIVA, SEGUNDO O CALENDÁRIO E A LOCALIZAÇÃO - RIO GRANDE DO SUL -1991

CALENDÁRIO	LOCALIZAÇÃO	CONCLUINTES				
		TOTAL	DEPENDÊNCIA ADMINISTRATIVA			
			FEDERAL	ESTADUAL	MUNICIPAL	PARTICULAR
B	TOTAL	2302		2302		
C	RURAL					
	TOTAL	1300		1300		
	RURAL					

FONTE MEC/SAG/CPS/COORDENAÇÃO DO SISTEMA ESTATÍSTICO DA EDUCAÇÃO

5314 NÚMERO DE CONCLUINTES, POR IDADE, SEGUNDO O CALENDÁRIO E A LOCALIZAÇÃO - RIO GRANDE DO SUL 1991

CALENDÁRIO	LOCALIZAÇÃO	CONCLUINTES					
		TOTAL	IDADE				
			MENOS DE 17 ANOS	17 ANOS	18 ANOS	19 ANOS	MAIS DE 19 ANOS
B	TOTAL	2302	149	529	502	405	717
C	RURAL						
	TOTAL	1300	04	323	290	263	360
	RURAL						

FONTE MEC/SAG/CPS/COORDENAÇÃO DO SISTEMA ESTATÍSTICO DA EDUCAÇÃO

EDUCAÇÃO MÉDIA

3 ALUNADO

5 3 15 MATRICULA INICIAL. POR TURNO. SEGUNDO O CALENDÁRIO. A SÉRIE E A DEPENDÊNCIA ADMINISTRATIVA - RIO GRANDE DO SUL -1992

CALENDÁRIO	SÉRIE	DEPENDÊNCIA	TURNO				
			TOTAL	TURNO			
				DIURNO PARCIAL	NOTURNO	INTEGRAL	
B	TOTAL		8149	5099	2948	102	
	1ª SÉRIE	TOTAL	5480	3386	2054	40	
		FEDERAL	-	-	-	-	
		ESTADUAL	5480	3386	2054	40	
		MUNICIPAL		-	-	-	
		PARTICULAR		-	-	-	
		2ª SÉRIE	TOTAL	1875	1283	555	3/
		FEDERAL					
		ESTADUAL	1875	1283	555	37	
		MUNICIPAL		-	-	-	
		PARTICULAR		-	-	-	
		3ª SÉRIE	TOTAL	794	430	339	25
		FEDERAL					
		ESTADUAL	794	430	339	25	
		MUNICIPAL					
		PARTICULAR					
		4ª SÉRIE	TOTAL			-	.
		FEDERAL					
		ESTADUAL					
		MUNICIPAL					
	PARTICULAR						
	NAO SERIADA	TOTAL			-	.	
	FEDERAL						
	ESTADUAL						
	MUNICIPAL						
	PARTICULAR						

FONTE MEC/SAG/CPS/COORDENAÇÃO DO SISTEMA ESTATÍSTICO DA EDUCAÇÃO

MEC/SAG/CPS/SEEC

DEPENDÊNCIA

EDUCAÇÃO MÉDIA

ADMINISTRATIVA

3 - ALUNADO

SÉRIE TOTAL
 5 3 15 - MATRÍCULA INICIAL, POR TURNO, SEGUNDO O CALENDÁRIO, A SÉRIE E A DEPENDÊNCIA ADMINISTRATIVA - RIO GRANDE DO SUL -1992

CALENDÁRIO

C	TOTAL		DIURNO PARCIAL		NOTURNO	INTEGRAL
	TOTAL		993	444	549	
	1ª SÉRIE	TOTAL	993	444	549	
		FEDERAL				
		ESTADUAL	993	444		
		MUNICIPAL				
		PARTICULAR				
	2ª SÉRIE	TOTAL				
		FEDERAL				
		ESTADUAL				
		MUNICIPAL				
		PARTICULAR				
	3ª SÉRIE	TOTAL				
		FEDERAL				
		ESTADUAL				
		MUNICIPAL				
		PARTICULAR				
	4ª SÉRIE	TOTAL				
		FEDERAL				
		ESTADUAL				
		MUNICIPAL				
		PARTICULAR				
	NAO SERIADA	TOTAL				
		FEDERAL				
		ESTADUAL				
		MUNICIPAL				
		PARTICULAR				

FONTE MEC/SAG/CPS/COORDENAÇÃO DO SISTEMA ESTATÍSTICO DA EDUCAÇÃO.

4 - DADOS GERAIS 54 1 - NÚMERO DE TURMAS. POR TURNO, SEGUNDO O CALENDÁRIO, A SÉRIE E A DEPENDÊNCIA ADMINISTRATIVA - RIO

GRANDE DO SUL -1992

CALENDÁRIO	SÉRIE	DEPENDÊNCIA	TURMAS			
			TOTAL	TURNO		
				DIURNO PARCIAL	NOTURNO	INTEGRAL
B	TOTAL		256	162	68	6
	1ª SÉRIE	TOTAL	163	103	56	2
		FEDERAL	-	-	-	-
		ESTADUAL	163	103	58	2
		MUNICIPAL				.
		PARTICULAR				.
	2ª SÉRIE	TOTAL	61	43	16	2
		FEDERAL				-
		ESTADUAL	61	43	16	2
		MUNICIPAL				-
		PARTICULAR				.
	3ª SÉRIE	TOTAL	32	16	14	2
		FEDERAL				-
		ESTADUAL	32	16	14	2
		MUNICIPAL				.
		PARTICULAR				.
	4ª SÉRIE	TOTAL				-
		FEDERAL				-
		ESTADUAL				-
		MUNICIPAL				-
	PARTICULAR				.	
NAO SERIADA	TOTAL				-	
	FEDERAL				-	
	ESTADUAL				.	
	MUNICIPAL				-	
	PARTICULAR				-	

FONTE MEC/SAG/CPS/COORDENAÇÃO DO SISTEMA ESTATÍSTICO DA EDUCAÇÃO

54.1. NÚMERO DE TURMAS, POR TURNO, SEGUNDO O CALENDÁRIO, A SÉRIE E A DEPENDÊNCIA ADMINISTRATIVA - RIO GRANDE DO SUL - 1892

CALENDÁRIO	SÉRIE	DEPENDÊNCIA	TURMAS			
			TOTAL	TURNO		
				DIURNO	PARCIAL	NOTURNO
C	TOTAL		26	14		12
	1ª SÉRIE	TOTAL	26	14		12
		FEDERAL				
		ESTADUAL	26			12
		MUNICIPAL				
		PARTICULAR				
	2ª SÉRIE	TOTAL				
		FEDERAL				
		ESTADUAL				
		MUNICIPAL				
		PARTICULAR				
	3ª SÉRIE	TOTAL				
		FEDERAL				
		ESTADUAL				
		MUNICIPAL				
		PARTICULAR				
	4ª SÉRIE	TOTAL				
		FEDERAL				
		ESTADUAL				
		MUNICIPAL				
	PARTICULAR					
NAO SERIADA	TOTAL					
	FEDERAL					
	ESTADUAL					
	MUNICIPAL					
	PARTICULAR					

4 DADOS GERAIS 54 2-NÚMERO DE TURMAS POR SÉRIE SEGUNDO O CALENDÁRIO E A LOCALIZAÇÃO -RIO

		GRANDE DO SUL 1991					
CALENDÁRIO	LOCALIZAÇÃO	TOTAL	TURMAS				
			SÉRIE				NÃO SERIADA
			1 ^a	2 ^a	3 ^a	4 ^a	
B	TOTAL	256	163	81	32	-	
	RURAL		-	-	-	-	
C	TOTAL	26	26	-	-	-	
	RURAL		-	-	-	-	

FONTE: MEC/SAG/CPS/COORDENAÇÃO DO SISTEMA ESTATÍSTICO DA EDUCAÇÃO

QUESTIONÁRIO ER-3

BLOCO 3 - DADOS DESPORTIVOS

REGISTRO DE DESPORTOS EDUCACIONAL - EM 1990

Nome: MASQUINO

Matrícula: 2810 Sexo: M Data de Nascimento: 19/05/1953

Atividade	1990	1991	1992	1993	1994	1995	1996	1997	1998	1999	2000
1											
2											
3											
4											
5											
6											
7											
8											

Assinatura: _____

BLOCO 4 - DADOS DA EDUCAÇÃO PRE-ESCOLAR

22- PESSOAL DOCENTE EM EXERCÍCIO COM SEM-REINAMENTO PARA PRE-ESCOLAR, POR GRAU DE FORMAÇÃO - EM 1991

Com. Treinamento	19º Grau			29º Grau			39º Grau		
	Incompleto	Completo	Outro	Incompleto	Completo	Outro	Incompleto	Completo	Outro
1									
2									

23- PESSOAL DOCENTE EM EXERCÍCIO COM SEM-REINAMENTO PARA PRE-ESCOLAR, POR GRAU DE FORMAÇÃO - EM 1991

Com. Treinamento	19º Grau			29º Grau			39º Grau		
	Incompleto	Completo	Outro	Incompleto	Completo	Outro	Incompleto	Completo	Outro
1									
2									

24- NÚMERO DE TURMAS POR TURNO - EM 1991

Turma	19º Turno (Manhã)	29º Turno (Tarde)	49º Turno (Inter.)
1			
2			

25- MATRÍCULA INICIAL POR TURNO - EM 1991

Turma	19º Turno (Manhã)	29º Turno (Inter.)	39º Turno (Tarde)	49º Turno (Inter.)
1				
2				

26- MATRÍCULA INICIAL POR IDADE - EM 1991

Idade	Menos de 4 anos	4 anos	5 anos	6 anos	Mais de 6 anos
1					
2					

27- MATRÍCULA FINAL TOTAL - EM 1990

BLOCO 5 - DADOS DA CLASSE DE ALFABETIZAÇÃO

28- PESSOAL DOCENTE EM EXERCÍCIO, POR GRAU DE FORMAÇÃO - EM 1991

Formação	19º Grau		29º Grau		39º Grau	
	Incompleto	Completo	Incompleto	Completo	Incompleto	Completo
1						
2						

29- NÚMERO DE TURMAS POR TURNO - EM 1991

Turma	19º Turno (Manhã)	29º Turno (Tarde)	49º Turno (Inter.)
1			
2			

30- MATRÍCULA INICIAL POR TURNO - EM 1991

Turma	19º Turno (Manhã)	29º Turno (Inter.)	39º Turno (Tarde)	49º Turno (Inter.)
1				
2				

31- MATRÍCULA INICIAL POR IDADE - EM 1991

Idade	Menos de 6 anos	6 anos	7 anos	Mais de 7 anos
1				
2				

32- MATRÍCULA FINAL TOTAL - EM 1990

04

53-DENOMINAÇÃO DO CURSO OU CURSO DE ATUALIZAÇÃO

54-COD. DO CURSO OU HABILITAÇÃO

55-MATRÍCULA INICIAL - EM 1991

1ª Série 2ª Série 3ª Série 4ª Série 5ª Série Não Seriado Seriado Controle

56-CONCLUINTE, POR IDADE - EM 1990

Menos de 17 anos 17 anos 18 anos 19 anos Mais de 19 anos Controle

05

53-DENOMINAÇÃO DO CURSO OU HABILITAÇÃO

54-COD. DO CURSO OU HABILITAÇÃO

55-MATRÍCULA INICIAL - EM 1991

1ª Série 2ª Série 3ª Série 4ª Série 5ª Série Não Seriado Seriado Controle

56-CONCLUINTE, POR IDADE - EM 1990

Menos de 17 anos 17 anos 18 anos 19 anos Mais de 19 anos Controle

06

53-DENOMINAÇÃO DO CURSO OU HABILITAÇÃO

54-COD. DO CURSO OU HABILITAÇÃO

55-MATRÍCULA INICIAL - EM 1991

1ª Série 2ª Série 3ª Série 4ª Série 5ª Série Não Seriado Seriado Controle

56-CONCLUINTE, POR IDADE - EM 1990

Menos de 17 anos 17 anos 18 anos 19 anos Mais de 19 anos Controle

07

53-DENOMINAÇÃO DO CURSO OU HABILITAÇÃO

54-COD. DO CURSO OU HABILITAÇÃO

55-MATRÍCULA INICIAL - EM 1991

1ª Série 2ª Série 3ª Série 4ª Série 5ª Série Não Seriado Seriado Controle

56-CONCLUINTE, POR IDADE - EM 1990

Menos de 17 anos 17 anos 18 anos 19 anos Mais de 19 anos Controle

08

53-DENOMINAÇÃO DO CURSO OU HABILITAÇÃO

54-COD. DO CURSO OU HABILITAÇÃO

55-MATRÍCULA INICIAL - EM 1991

1ª Série 2ª Série 3ª Série 4ª Série 5ª Série Não Seriado Seriado Controle

56-CONCLUINTE, POR IDADE - EM 1990

Menos de 17 anos 17 anos 18 anos 19 anos Mais de 19 anos Controle

09

53-DENOMINAÇÃO DO CURSO OU HABILITAÇÃO

54-COD. DO CURSO OU HABILITAÇÃO

55-MATRÍCULA INICIAL - EM 1991

1ª Série 2ª Série 3ª Série 4ª Série 5ª Série Não Seriado Seriado Controle

56-CONCLUINTE, POR IDADE - EM 1990

Menos de 17 anos 17 anos 18 anos 19 anos Mais de 19 anos Controle

10

53-DENOMINAÇÃO DO CURSO OU HABILITAÇÃO

54-COD. DO CURSO OU HABILITAÇÃO

55-MATRÍCULA INICIAL - EM 1991

1ª Série 2ª Série 3ª Série 4ª Série 5ª Série Não Seriado Seriado Controle

56-CONCLUINTE, POR IDADE - EM 1990

Menos de 17 anos 17 anos 18 anos 19 anos Mais de 19 anos Controle

BLOCO 9 - AUTENTICAÇÃO

57-NOME E CARGO DO INFORMANTE

58-DATA ASSINATURA DO INFORMANTE

59-NOME DO AGENTE DE COLETA

ASSINATURA DO AGENTE DE COLETA

47-MATRÍCULA INICIAL POR SÉRIE E SÉRIE - EM 1997

ANOS DE SÉRIE	1ª Série	2ª Série	3ª Série	4ª Série	5ª Série
1º anos					
2º anos					
3º anos					
4º anos					
5º anos					
6º anos					
7º anos					

48-MATRÍCULA INICIAL - SÉRIE E SÉRIE - EM 1991

Nº DE ANOS	1ª Série	2ª Série	3ª Série	4ª Série
1º anos				
2º anos				
3º anos				
4º anos				

49 - MOVIMENTO E RENDIMENTO ESCOLAR - TURNOS DIURNOS - EM 1990

Lin	Atendidos por	Abandonos	Aprovados	Reprovados	Controle
1ª Série					
2ª Série					
3ª Série					
4ª Série					

50 - MOVIMENTO E RENDIMENTO ESCOLAR - TURNO NOTURNO - EM 1990

Lin	Atendidos por	Abandonos	Aprovados	Reprovados	Controle
1ª Série					
2ª Série					
3ª Série					
4ª Série					

51 - MOVIMENTO ESCOLAR EM REGIME NÃO SERIADO - EM 1990

Transferência por Abandonos Matrícula Fidei

52 - CONTROLE DE CURSOS/HABILITAÇÕES PREENCHIDOS

SALTO

BLOCO B - DADOS DO ENSINO DE 2º GRAU - POR CURSO OU HABILITAÇÃO

01 53 - DENOMINAÇÃO DO CURSO OU HABILITAÇÃO

54 - COD. DO CURSO OU HABILITAÇÃO

55 - MATRÍCULA INICIAL - EM 1997

56 - CONCLUÍNTES, POR IDADE - EM 1990

1ª Série	2ª Série	3ª Série	4ª Série	Não Sendo	Controle

Menos de 17 anos	17 anos	18 anos	19 anos	Mais de 19 anos	Controle

02 53 - DENOMINAÇÃO DO CURSO OU HABILITAÇÃO

54 - COD. DO CURSO OU HABILITAÇÃO

55 - MATRÍCULA INICIAL - EM 1997

56 - CONCLUÍNTES, POR IDADE - EM 1990

1ª Série	2ª Série	3ª Série	4ª Série	Não Sendo	Controle

Menos de 17 anos	17 anos	18 anos	19 anos	Mais de 19 anos	Controle

03 53 - DENOMINAÇÃO DO CURSO OU HABILITAÇÃO

54 - COD. DO CURSO OU HABILITAÇÃO

55 - MATRÍCULA INICIAL - EM 1997

56 - CONCLUÍNTES, POR IDADE - EM 1990

1ª Série	2ª Série	3ª Série	4ª Série	Não Sendo	Controle

Menos de 17 anos	17 anos	18 anos	19 anos	Mais de 19 anos	Controle

UNIDADES DE ESTATÍSTICA DAS SECRETARIAS
ESTADUAIS DE EDUCAÇÃO

ACRE

Coordenadoria de Estatísticas Educacionais - COORDEE
Martins Rodrigues Casas (62) 224 - 7338

AMAPÁ

Divisão de Estatística Escolar
Cleide Silva Nery (096) 223 -
5266

BAHIA

Assessoria de Planejamento
Sulamita Farias de *Souza*
(071)371 -5629

DISTRITO FEDERAL

Sistema de Inf Estatísticas da Educação e Cultura - SIEEC
Mari Lane de Carvalho
(061)226-6525

ALAGOAS

Unidade de Documentação e Informação
Fernando José de Alcântara Duca
(082)221 -5461

AMAZONAS

Núcleo de Estudos, Pesquisas e Estatística
Joflo Alves de Souza Filho (092) 233 -
3909

CEARA

Núcleo de Estatística Vera
Lúcia Tavares Moreno (085)
274- 1155 Rama] 127

ESPÍRITO SANTO

Departamento de Auditoria e DoC
Educaional Jurandi Menegatti Tonini
(027)227-4144 Ramal 236

GOIÁS

**Departamento de Programação e informações Gerencia
Célula Gonçalves Meira Rosa
(062)223-4903**

MATTO GROSSO

**Divisão de Informática e Estatística
Sandra do Carmo Castro Dalmaz
(065)624-1198**

MINAS GERAIS

**Centro de Produção e Administração de Informações
Beatriz Saraiva de Moura
(031)219-4285**

PARAÍBA

**Núcleo de Estatística da Educação Lucia
Helena da Mola Silveira Melo (083)221
-3776**

MARANHÃO

**Coordenação de Informações Estatístico- Educacionais
Dulcineia Lopes Espíndola dos Santos (098)222- 4397**

MATO GROSSO DO SUL

**Divisão de Estatística Delfina
Cafure Melgarejo (067) 726 -
4055 Ramal 353**

PARÁ

**Subgrupo de Estatística - ASPLAN GEAV
Anamaria de Oliveira Matos (091) 248-
2272**

PARANÁ

**Departamento de Pesquisas e Planejamento - FUNDEPAR
Hilária Zunovski (041)352- 1313**

PERNAMBUCO

deparTamento de Informações Estatístico-Educacionais
Silvio Bartolomeu Magnate da Fonte (081) 224-1991

RIO GRANDE DO NORTE

Sistema de Informações Estatístico-Educacionais -SIEE
Ana Nunma Teixeira Lima (084) 231 -7216

RIO DE JANEIRO

Coordenadoria de Org , Informação e Estatística
José Carlos da Cruz Pereira
(021)292-0011 Ramais 336 e 345

RORAIMA

Setor de Informações Estatísticas da Educação e Cultura
Dionizia Oliveira da Silva (095) 224 - 6562

PIAUI

Divisão de Estatística e Pesquisa Maria
Rosário de Fátima Ferreira Batista (086)
222 - 4698

RIO GRANDE DO SUL

Unidade de Informática
Heloísa Silveira Monteiro de Oliveira
(051)225-0034

RONDÔNIA

Equipe Técnica de Informática
José Willian Martins da Rocha
(069)223-1044 Ramal 52

SANTA CATARINA

Gerencia de Estatística e Informática
Eduardo Sguario dos Reis (048) 223 -
2564

SAO PAULO

Centro de Informações Educacionais - CIE:
Maria Cândida Raizer Cardinalii Perez
(011)231 - 3070

TOCANTINS

Seção de Estatística Rosimere
Alves dos Santos (063) 862 -
1090 Ramal 297

SANTA CATARINA

Fundação Catarinense de Educação Especial
Rosemari das Graças Kem (048)246- 1622

SERGIPE

Serviço de Informações Estatísticas
Vera Lúcia Machado Sampaio
(079)224-4414 Ramal 32

Chefe da Coordenação do Sistema Estatístico da Educação
CARLOS EDUARDO MORENO SAMPAIO

Chefe da Divisão de Levantamentos e Controle
RONDELLI DA COSTA

Chefe da Divisão de Desenvolvimento e Operação
LINDBERG GOMES DE BRITO

Secretárias

LIDIA FERRAZ
MARLY FLORES DOS SANTOS

Setor de Preparação e Controle dos Levantamentos da Educação
Fundamental, Média, Especial, Supletiva e Financiamento da
Educação

FERNANDO RUBENS BRANDÃO BARROS
NORMA SUELY DA COSTA CONCEIÇÃO
ZÉLIA MARIA DE JESUS FÁTIMA
FONTENELLE ALVES DE BRITO

Setor de Preparação e Controle dos Levantamentos da Educação
Superior

MARIA DAS DORES PEREIRA ROSA - Chefe de Setor
MARIA LUIZA GALESICO
RAIMUNDO NONATO AIRES
SANDRA MARIA DA SILVA PASSOS

Setor de Preparação e Crítica dos Questionários

CÉLIA CRISTINA GEDEON ARAÚJO - Chefe de Setor
FRANCISCO DE SOUZA MARQUES CÉLIA MÁRCIA
MARTINS LIMA LÚCIA DE SOUZA T. FARIAS CRISTINA
DE LOURDES O. ABREU

Setor de Análises Estatísticas

VERA LYRA DA SILVA DE MELLO - Chefe de Setor

Setor de Processamento e Operação

JORGE ROBERTO FERREIRA DUARTE - Chefe de Setor
JOSÉ MARIA DA PAIXÃO NASCIMENTO
PEDRO GONÇALVES COSTA
JOSIMAR GUEDES DE CARVALHO
NILO RIBEIRO MORAES
REINALDO GAYA LOPES DOS SANTOS
SÉRGIO ANTÔNIO M. DE OLIVEIRA
PEDRO HENRIQUE DE MOURA ARAÚJO

Setor de Desenvolvimento de Sistemas

JÚLIO CÉSAR SANTOS TOSTES - Chefe de Setor
HÉLIO FRANCO RULL

Setor de Disseminação e Documentação

MARIA DE FÁTIMA TEIXEIRA LIMA MARIA DO
CARMO MAGALHÃES CRISTINA
MEDEIROS DE OLIVEIRA MAURÍCIO
GOLDENBERG ANTÔNIO JOSÉ
AMORIM

Livros Grátis

(<http://www.livrosgratis.com.br>)

Milhares de Livros para Download:

[Baixar livros de Administração](#)

[Baixar livros de Agronomia](#)

[Baixar livros de Arquitetura](#)

[Baixar livros de Artes](#)

[Baixar livros de Astronomia](#)

[Baixar livros de Biologia Geral](#)

[Baixar livros de Ciência da Computação](#)

[Baixar livros de Ciência da Informação](#)

[Baixar livros de Ciência Política](#)

[Baixar livros de Ciências da Saúde](#)

[Baixar livros de Comunicação](#)

[Baixar livros do Conselho Nacional de Educação - CNE](#)

[Baixar livros de Defesa civil](#)

[Baixar livros de Direito](#)

[Baixar livros de Direitos humanos](#)

[Baixar livros de Economia](#)

[Baixar livros de Economia Doméstica](#)

[Baixar livros de Educação](#)

[Baixar livros de Educação - Trânsito](#)

[Baixar livros de Educação Física](#)

[Baixar livros de Engenharia Aeroespacial](#)

[Baixar livros de Farmácia](#)

[Baixar livros de Filosofia](#)

[Baixar livros de Física](#)

[Baixar livros de Geociências](#)

[Baixar livros de Geografia](#)

[Baixar livros de História](#)

[Baixar livros de Línguas](#)

[Baixar livros de Literatura](#)
[Baixar livros de Literatura de Cordel](#)
[Baixar livros de Literatura Infantil](#)
[Baixar livros de Matemática](#)
[Baixar livros de Medicina](#)
[Baixar livros de Medicina Veterinária](#)
[Baixar livros de Meio Ambiente](#)
[Baixar livros de Meteorologia](#)
[Baixar Monografias e TCC](#)
[Baixar livros Multidisciplinar](#)
[Baixar livros de Música](#)
[Baixar livros de Psicologia](#)
[Baixar livros de Química](#)
[Baixar livros de Saúde Coletiva](#)
[Baixar livros de Serviço Social](#)
[Baixar livros de Sociologia](#)
[Baixar livros de Teologia](#)
[Baixar livros de Trabalho](#)
[Baixar livros de Turismo](#)