

MINISTÉRIO DA EDUCAÇÃO
SECRETARIA DE ADMINISTRAÇÃO GERAL
Coordenação de Planejamento Setorial
Coordenadoria de Informações para o Planejamento

Sinopse Estatística ENSINO REGULAR DE 1º GRAU

EDIÇÃO PRELIMINAR

Censo Educacional 87

Livros Grátis

<http://www.livrosgratis.com.br>

Milhares de livros grátis para download.

MINISTRO DE ESTADO DA EDUCAÇÃO

Carlos Alberto Gomes Chiarelli

SECRETÁRIO EXECUTIVO

José Duitgard Moura de Figueiredo

SECRETÁRIO DE ADMINISTRAÇÃO GERAL

Paulo Soares Edler

COORDENADOR DE PLANEJAMENTO SETORIAL

Antônio Carlos da Ressurreição Xavier

COORDENADORIA DE INFORMAÇÕES PARA O PLANEJAMENTO (SEEC)

Elizeu Francisco Calsing

Sinopse Estatística

ENSINO REGULAR DE 1º GRAU

1987

SISTEMA ESTATÍSTICO DA EDUCAÇÃO	CENSO EDUCACIONAL 1987	MEC/SAG/CPS/CIP	BRASÍLIA	DEZEMBRO 1990
---------------------------------------	----------------------------------	-----------------	----------	------------------

S616s Sinopse estatística ensino regular de 12 grau
1987 : edição preliminar / Ministério da
Educação. Coordenadoria de Informações pa-
ra o Planejamento. Brasília MEC/CIP, 1990.
132p.

1. Estatísticas educacionais 2. Ensino de 12
grau. I. Brasil. Ministério da Educação.
Coordenadoria de Informações para o Planeja-
mento.

CDU: 373.3.31(81)"1987"



APRESENTARÃO

Com esta Serie Sinóptica do Ensino Regular de 1º Grau, a CIP procura atender às necessidades e sugestões dos usuários, visando oferecer-lhes uma ótica setorial mais profunda e ampla .

Esta publicação substitui a anterior, emitida em maio de 1990, sendo que nesta foram introduzidas alterações em tabelas e gráficos relativos a alunados, nos totais Brasil, Região Nordeste e no Estado da Paraíba.

Os dados estatísticos, apresentados nesta publicação, acham-se atualizados e reportam-se a Estabelecimentos, Pessoal Docente, Alunado e Dados Gerais, obtidos a partir do Censo Educacional de 1987.

Esta Sinopse é uma síntese dos aspectos mais significativos e visa atingir um maior contingente de usuários. Os que necessitarem de informações complementares ou outros cruzamentos e níveis de agregação diversos dos aqui apresentados, deverão dirigir-se à Coordenadoria de Informações para o Planejamento.

ELIZEU FRANCISCO CALSING

Chefe da Coordenadoria de Informações para
o Planejamento

S U M Á R I O

4 - ENSINO REGULAR DE 1º GRAU

4.1 - ESTABELECEMENTOS

- 4.1.1 - Numero de Estabelecimentos que Ministram Ensino de 1º Grau, por Dependência Administrativa, segundo a Região, a Unidade da Federação e Localização - 1987 ... 08
- 4.1.1.A - Distribuição Porcentual do Numero de estabelecimentos de Ensino de 1º Grau, por Dependência Administrativa, segundo a Localização - Brasil 1987 12

4.2 - PESSOAL DOCENTE

- 4.2.1 - Numero de Funções Docentes do Pessoal em Exercício, por Dependência Administrativa, segundo a Região, a Unidade da Federação e Localização - 1987 13
- 4.2.1.A - Distribuição Porcentual do Numero de Funções Docentes em Exercício, por Dependência Administrativa, segundo a Localização - Brasil - 1987 17
- 4.2.2 - Número de Funções Docentes do Pessoal em Exercício, por Grau de Formação, segundo a Região, a Unidade da Federação e Localização - 1987 18
- 4.2.2.A - Distribuição Porcentual do Numero de Funções Docentes em Exercício, por Grau de Formação - Brasil - 1987 23

4.3 - ALUNADO

- 4.3.1 - Matrícula Inicial por Dependência Administrativa, segundo a Região, a Unidade da Federação e Localização - 1987 24
- 4.3.1.A - Distribuição Porcentual da Matrícula Inicial de 1º Grau por Serie Total - Brasil - 1987 28

4.3.1.B - Distribuição Porcentual da Matrícula Inicial de 1º Grau, por Série Rural - Brasil - 1987	29
4.3.1.C - Distribuição Porcentual da Matrícula Inicial de 1º Grau, por Idade Total - Brasil - 1987	30
4.3.1.D - Distribuição Porcentual da Matrícula Inicial de 1º Grau, por Idade Rural - Brasil - 1987	31
4.3.1.E - Distribuição Porcentual da Matrícula Inicial de 1º Grau, por Dependência Administrativa, segundo a Localização - Brasil - 1987	32
4.3.2 - Matrícula Inicial por Idade, segundo a Região, a Unidade da Federação e Série - 1987	33
4.3.3 - Matrícula Inicial de Alunos Repetentes, por Dependência Administrativa, segundo a Região, a Unidade da Federação e Localização - 1987	65
4.3.4 - Matrícula Inicial de Alunos Repetentes, por Série, segundo a Região, a Unidade da Federação e Localização - 1987	69
4.3.5 - Numero de Alunos Afastados por Abandono, por Dependência Administrativa, segundo a Região, a Unidade da Federação e Localização - 1986	73
4.3.5.A - Distribuição Porcentual do Numero de Alunos Afastados por Abandono, por Dependência Administrativa, segundo a Localização - Brasil - 1986	77
4.3.6 - Numero de Alunos Afastados por Abandono, por Série, segundo a Região, a Unidade da Federação e Localização - 1986	78
4.3.7 - Matrícula Final por Dependência Administrativa, segundo a Região, a Unidade da Federação e Localização - 1986	82
4.3.7.A - Distribuição Porcentual da Matrícula Final de 1º Grau, por Dependência Administrativa, segundo a Localização - Brasil - 1986	86
4.3.8 - Matrícula Final por Série, segundo a Região, a Unidade da Federação e Localização - 19 86	87

4.3.9	-	Numero de Alunos Aprovados, por Dependência Administrativa, segundo a Região, a Unidade da Federação e Localização - 1986	91
4.3.9.A	-	Distribuição Porcentual de Aprovados, por Dependência Administrativa, segundo a Localização - Brasil - 1986	95
4.3.10	-	Numero de Alunos Aprovados por Série, segundo a Região, a Unidade da Federação e Localização - 1986	96
4.3.10.A	-	Distribuição Porcentual dos Alunos Aprovados de 1º Grau, por Serie - Total - Brasil - 1986	100
4.3.11	-	Numero de Alunos Reprovados, por Dependência Administrativa, segundo a Região, a Unidade da Federação e Localização - 1986	101
4.3.11.A	-	Distribuição Porcentual de Reprovados no 1º Grau, por Dependência Administrativa. segundo a Localização - Brasil - 1986	105
4.3.12	-	Numero de Alunos Reprovados por Serie, segundo a Região, a Unidade da Federação e Localização - 1986	106
4.3.13	-	Numero de Concluintes por Dependência Administrativa, segundo a Região, a Unidade da Federação e Localização - 1986	110
4.3.13.A	-	Distribuição Porcentual do Número de Concluintes de 1º Grau, por Dependência Administrativa, segundo a Localização - Brasil - 1986	114
4.3.14	-	Numero de Concluintes por Idade, segundo a Região, a Unidade da Federação e Localização - 1986	115
4.3.14.A	-	Distribuição Porcentual do Numero de Concluintes de 1º Grau, por Idade - Total - Brasil - 1986	119
4.3.14.B	-	Distribuição Porcentual do Numero de Concluintes de 1º Grau, por Idade - Rural - Brasil - 19 86	120

4.4 - DADOS GERAIS

4.4.1 - Numero de Turmas por Dependência Administrativa, segundo a Região, a Unidade da Federação e Localização - 1987	121
4.4.2 - Numero de Turmas por Serie, segundo a Região, a Unidade da Federação e Focalização - 1987	125

**E
S
T
A
B
E
L
E
C
I
M
E
N
T
O
S**

1

1. ESTABELECIMENTOS 4.1.1 - NUMERO DE ESTABELECIMENTOS QUE
MINISTRAM ENSINO DE 1.GRAU. POR DEPENDÊNCIA ADMINISTRATIVA. SEGUNDO A REGIÃO. A UNIDADE DA
FEDERAÇÃO E LOCALIZAÇÃO - 1987

UNIDADE DA FEDERAÇÃO	LOCALIZAÇÃO	ESTABELECIMENTOS DE ENSINO						
		TOTAL	DEPENDÊNCIA ADMINISTRATIVA				NAO INFORMADO	
			FEDERAL	ESTADUAL	MUNICIPAL	PARTICULAR		
BRASIL	TOTAL RURAL	192888	760	541	14	126930	10997	87
	NAO INFORMADO	146555	581	29353		115292	1319	10
		123		8		44	6	65
REGIÃO NORTE	TOTAL RURAL	15929	488	3512		11471	449	9
	NAO INFORMADO	13834	395	2537		10851	51	9
		14		1		3	1	
RONDÔNIA	TOTAL RURAL	2265	5	9		2208	34	9
	NAO INFORMADO	2091	5	2		2080	4	9
		1 1				7		
ACRE	TOTAL RURAL	1015	2	631		368	14	
	NAO INFORMADO	887	1	529		353	4	
		2		1		1		
AMAZONAS	TOTAL RURAL	3603	3	368		3147	85	
	NAO INFORMADO	3059		2		3054	3	
RORAIMA	TOTAL RURAL	276	274				2	
	NAO INFORMADO	238	238					
PARA	TOTAL RURAL	8516	8	2504		5699	305	
	NAO INFORMADO	7377	6	2004		5328	39	
AMAPÁ	TOTAL RURAL	254	196			49	9	
	NAO INFORMADO	182	145			36	1	
		1					1	
REGIÃO NORDESTE	TOTAL RURAL	84663	171	1021	1	68957	5254	70
	NAO INFORMADO	67849	107	3424		63425	884	5 9
		96		7		35		49

1. ESTABELECIMENTOS 4.1.1 - NUMERO DE ESTABELECIMENTOS QUE
MINISTRAM ENSINO DE 1.GRAU, POR DEPENDÊNCIA ADMINISTRATIVA, SEGUNDO A REGIÃO, A UNIDADE DA
FEDERAÇÃO E LOCALIZAÇÃO - 1987

UNIDADE DA FEDERAÇÃO	LOCALIZAÇÃO	TOTAL	ESTABELECIMENTOS DE ENSINO				
			DEPENDÊNCIA ADMINISTRATIVA				
			FEDERAL	ESTADUAL	MUNICIPAL	PARTICULAR	NAO INFORMADO
MARANHÃO	TOTAL RURAL NAO	9888	54	516	8855	463	-
	INFORMADO	8377	30	99	8192	56	
		2		2			
PIAUI	TOTAL RURAL NAO	7615	5	1181	6123	302	4
	INFORMADO	6620	2	604	5967	47	4
		8		1	3		
CEARA	TOTAL RURAL	13635	60	1040	1 1723	810	2
	NAO INFORMADO	1 1515	35	291	1 1006	183	1
		4		1	1	1	
RIO GRANDE DO NORTE	TOTAL RURAL	4553	-	1202	3060	289	2
	NAO INFORMADO	3548		752	2776	19	1
PARAIBA	TOTAL RURAL	8349	8	1026	6838	474	3
	NAO INFORMADO	6669	8	449	6183	29	2
		3				1	
PERNAMBUCO	TOTAL RURAL	10792	12	1293	8197	1250	40
	NAO INFORMADO	7885	4	323	7261	294	3
		56		3	15	3	35
ALAGOAS	TOTAL RURAL	3526	1	412	2747	366	-
	NAO INFORMADO	2813		157	2497	159	
SERGIPE	TOTAL RURAL	1954	1	335	1445	173	-
	NAO INFORMADO	1467	1	153	1300	13	
BAHIA	TOTAL RURAL	24351	30	3206	19969	1 127	19
	NAO INFORMADO	18955	27	596	18243	84	5
		23		2	14		7

ENSINO REGULAR DE 1. GRAU

1. ESTABELECIMENTOS

4.1.1.1 - NUMERO DE ESTABELECIMENTOS QUE MINISTRAM ENSINO DE 1.GRAU. POR DEPENDÊNCIA ADMINISTRATIVA, SEGUNDO A REGIÃO. A UNIDADE DA FEDERAÇÃO E LOCALIZAÇÃO - 1987

UNIDADE DA FEDERAÇÃO	LOCALIZAÇÃO	TOTAL	ESTABELECIMENTOS DE ENSINO				
			DEPENDENCIA ADMINISTRATIVA				
			FEDERAL	ESTADUAL	MUNICIPAL	PARTICULAR	NAO INFORMADO
REGIÃO SUDESTE	TOTAL	45353	61	27297	14640	3351	4
	RURAL	291 13	45	16810	12141	1 16	1
	NAO INFORMADO	9			6		3
MINAS GERAIS	TOTAL	17125	49	5813	10771	488	4
	RURAL	12660	42	2200	10362	55	1
	NAO INFORMADO	9			6		3
ESPIRITO SANTO	TOTAL RURAL NAO	4268	4	3252	827	185	-
	INFORMADO	3409	3	2724	664	18	
RIO DE JANEIRO	TOTAL RURAL NAO	6205	8	2314	2442	1441	-
	INFORMADO	2319		1353	940	26	
SÃO PAULO	TOTAL RURAL NAO	17755	-	15918	600	1237	-
	INFORMADO	10725		10533	175	17	
REGIÃO SUL	TOTAL RURAL NAO	34311	31	101 1	22932	1237	-
	INFORMADO	26768	27	1 5844	20676	221	
PARANÁ	TOTAL RURAL NAO	12227	15	2816	8938	458	-
	INFORMADO	9378	14	1169	81 16	79	
SANTA CATARINA	TOTAL RURAL NAO	7683	6	4258	3260	159	-
	INFORMADO	6236	5	3309	2916	6	
RIO GRANDE DO SUL	TOTAL RURAL NAO	14401	10	3037	10734	620	-
	INFORMADO	1 1 154	8	1366	9644	136	

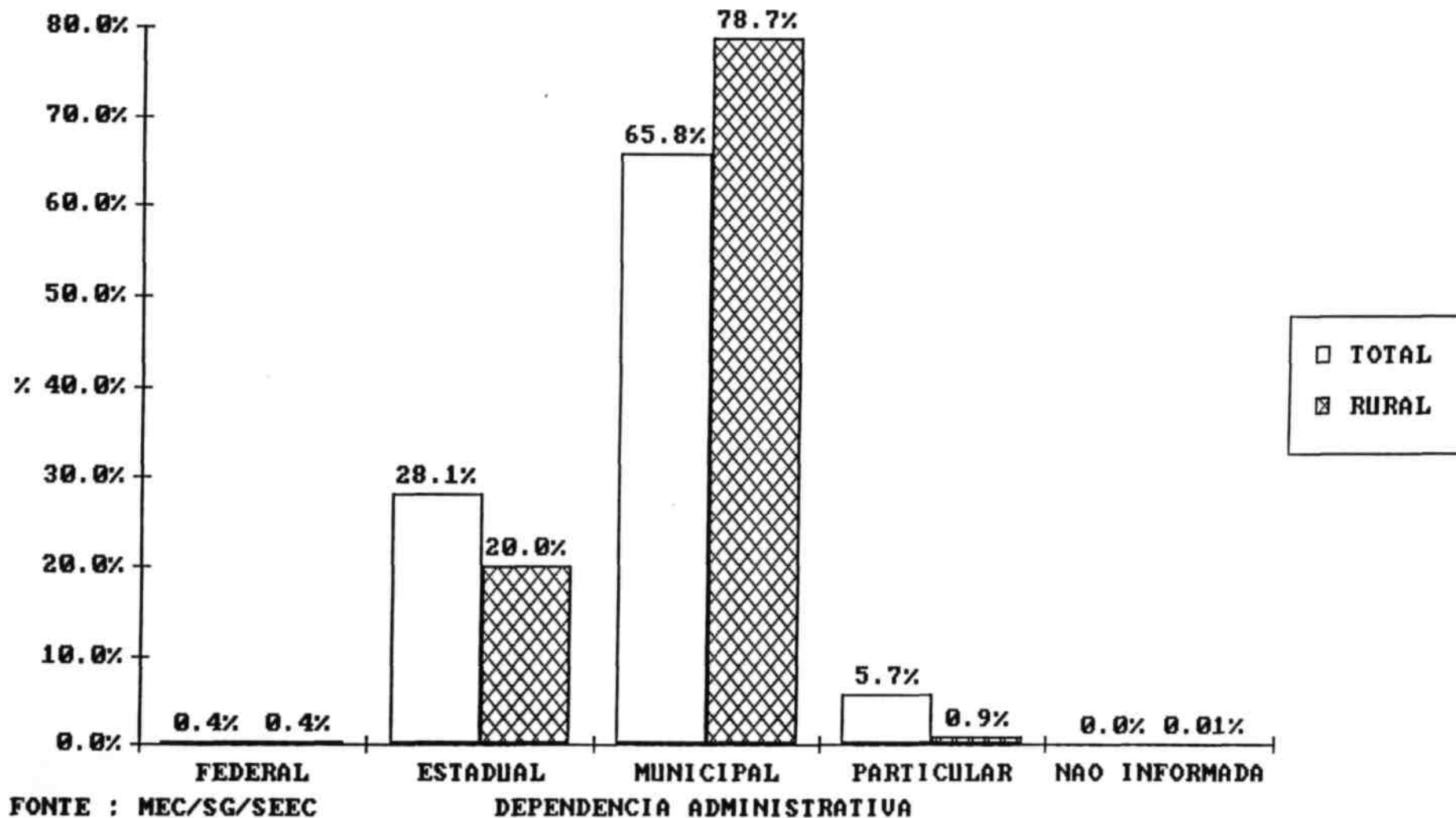
1. ESTABELECIMENTOS 4.1.1 - NUMERO DE ESTABELECIMENTOS QUE
 MINISTRAM ENSINO DE 1.GRAU, POR DEPENDÊNCIA ADMINISTRATIVA, SEGUNDO A REGIÃO, A UNIDADE DA
 FEDERAÇÃO E LOCALIZAÇÃO - 1987

UNIDADE DA FEDERAÇÃO	LOCALIZAÇÃO	TOTAL	ESTABELECIMENTOS DE ENSINO				
			DEPENDENCIA ADMINISTRATIVA				
			FEDERAL	ESTADUAL	MUNICIPAL	PARTICULAR	NAO INFORMADO
REGIÃO CENTRO-OESTE	TOTAL RURAL	12632	9	2983	8930	706	4
	NAO INFORMADO	8991	7	738	8199	47	4
		4					
MATO GROSSO DO SUL	TOTAL RURAL	1353	7	343	875	128	-
	NAO INFORMADO	725	7	15	700	3	
MATO GROSSO	TOTAL RURAL	2995	-	118	2431	146	-
	NAO INFORMADO	2358		40	2292	26	
GOIAS	TOTAL RURAL	7795	1	1837	5624	329	4
	NAO INFORMADO	5821		596	5207	18	4
		4					
DISTRITO FEDERAL	TOTAL RURAL	489	1	385	-	103	-
	NAO INFORMADO	87		87			

FONTE: MEC/SG/SERVICO DE ESTATÍSTICA DA EDUCAÇÃO E CULTURA

NOTA : CONSTAM NA TABELA APENAS OS ESTABELECIMENTOS EM ATIVIDADE

4.1.1.A - DISTRIBUIÇÃO PERCENTUAL DO NUMERO DE ESTABELECIMENTOS DE 1. GRAU POR DEPENDÊNCIA ADMINISTRATIVA SEGUNDO A LOCALIZAÇÃO - BRASIL - 1987



**P
E
S
S
O
A
L

D
O
C
E
N
T
E**

2

ENSINO REGULAR DE 1. GRAU 2. PESSOAL DOCENTE EM EXERCÍCIO 4.2.1 - NUMERO DE FUNÇÕES
DOCENTES DO PESSOAL EM EXERCÍCIO, POR DEPENDÊNCIA ADMINISTRATIVA. SEGUNDO A REGIÃO. A
UNIDADE DA FEDERAÇÃO E LOCALIZAÇÃO - 1987

UNIDADE DA FEDERAÇÃO	LOCALIZAÇÃO	TOTAL	FUNÇÕES DOCENTES DO PESSOAL EM EXERCICIO				
			DEPENDENCIA ADMINISTRATIVA				
			FEDERAL	ESTADUAL	MUNICIPAL	PARTICULAR	NAO INFORMADO
BRASIL	TOTAL RURAL NAO	1117356	5909	634346	328690	148202	209
	INFORMADO	253326	1408	68025	179331	4548	14
		437		146	153	16	122
REGIÃO NORTE	TOTAL RURAL NAO	61520	3230	29339	23880	5062	9
	INFORMADO	20403	738	5124	14290	251	9
		59		1	47	2	
RONDÔNIA	TOTAL RURAL NAO	7409	6	244	6756	394	9
	INFORMADO	3005	6	4	2962	33	9
		55			46		
ACRE	TOTAL RURAL NAO	3348	20	2387	727	214	-
	INFORMADO	1238	1	782	451	4	
		2		1	1		
AMAZONAS	TOTAL RURAL	17155	109	10583	5281	1182	-
	NAO INFORMADO	3776		2	3736	38	
RORAIMA	TOTAL RURAL	1309	1296	-	-	13	-
	NAO INFORMADO	423	423				
PARA	TOTAL RURAL	30383	286	16125	10817	3155	-
	NAO INFORMADO	1 1588	7	4336	7084	161	
AMAPÁ	TOTAL RURAL	1916	1513	-	299	104	-
	NAO INFORMADO	373	301		57	15	
		2				2	
REGIÃO NORDESTE	TOTAL RURAL	319530	1263	1271 13	141690	49277	187
	NAO INFORMADO	112340	528	9743	99467	2590	12
		358		145	97	14	102

2. PESSOAL DOCENTE EM EXERCÍCIO 4.2.1 - NUMERO DE FUNÇÕES DOCENTES
DO PESSOAL EM EXERCÍCIO. POR DEPENDÊNCIA ADMINISTRATIVA. SEGUNDO A REGIÃO, A UNIDADE DA
FEDERAÇÃO E LOCALIZAÇÃO - 1987

UNIDADE DA FEDERAÇÃO	LOCALIZAÇÃO	TOTAL	FUNÇÕES DOCENTES DO PESSOAL EM EXERCÍCIO					NAO INFORMADO
			DEPENDENCIA ADMINISTRATIVA					
			FEDERAL	ESTADUAL	MUNICIPAL	PARTICULAR	NAO INFORMADO	
MARANHÃO	TOTAL	33955	451	10526	17958	5020	-	
	RURAL	14103	70	905	12741	387		
	NAO INFORMADO	3			3			
PIAUÍ	TOTAL	26515	77	12902	10432	3075	29	
	RURAL	10752	28	1446	9073	205	29	
	NAO INFORMADO	39		6	4			
CEARA	TOTAL	45956	273	14989	21400	9275	19	
	RURAL	17681	97	709	16589	286	3	
	NAO INFORMADO	11		2	1	5		
RIO GRANDE DO NORTE	TOTAL	21129		9722	8132	3270	5	
	RURAL	6561		1613	4851	94	3	
	NAO INFORMADO							
PARAÍBA	TOTAL	28120	16	10447	13890	3762	5	
	RURAL	10570	16	936	9554	64	4	
	NAO INFORMADO	5				1		
PERNAMBUCO	TOTAL	52206	162	22506	20860	8612	66	
	RURAL	14 126	85	849	12626	562	4	
	NAO INFORMADO	236		110	63	8	55	
ALAGOAS	TOTAL	18520	19	7410	7744	3347	-	
	RURAL	6120		809	4740	571		
	NAO INFORMADO							
SERGIPE	TOTAL	12392	20	6098	4233	2041	-	
	RURAL	3424	20	651	2698	55		
	NAO INFORMADO							
BAHIA	TOTAL	80737	245	32513	37041	10875	63	
	RURAL	29003	212	1825	26595	366	5	
	NAO INFORMADO	64		27	26		11	

2. PESSOAL DOCENTE EM EXERCÍCIO 4.2.1 - NUMERO DE FUNÇÕES DOCENTES DO PESSOAL EM EXERCÍCIO, POR DEPENDÊNCIA ADMINISTRATIVA, SEGUNDO A REGIÃO. A UNIDADE DA FEDERAÇÃO E LOCALIZAÇÃO - 1987

UNIDADE DA FEDERAÇÃO	LOCALIZAÇÃO	TOTAL	FUNÇÕES DOCENTES DO PESSOAL EM EXERCÍCIO				
			DEPENDENCIA ADMINISTRATIVA				
			FEDERAL	ESTADUAL	MUNICIPAL	PARTICULAR	NAO INFORMADO
REGIÃO SUDESTE	TOTAL RURAL	463409	982	313664	84656	64099	8
	NAO INFORMADO	54472	54	33088	20535	793	2
		15			9		6
MINAS GERAIS	TOTAL RURAL	129146	235	97265	23528	8110	8
	NAO INFORMADO	27355	49	10086	17020	198	2
		15			9		6
ESPIRITO SANTO	TOTAL RURAL NAO INFORMADO	19963	6	14275	3256	2426	-
		5628	5	4707	849	67	
RIO DE JANEIRO	TOTAL RURAL	98425	741	33302	38976	25406	-
	NAO INFORMADO	7343		4552	2477	314	
SÃO PAULO	TOTAL RURAL	215875	-	168822	18896	28157	-
	NAO INFORMADO	14146		13743	189	214	
REGIÃO SUL	TOTAL RURAL	196445	235	1 14851	60336	21023	-
	NAO INFORMADO	51821	67	16862	34197	695	
PARANÁ	TOTAL RURAL	70221	58	39866	23373	6924	-
	NAO INFORMADO	17605	34	3709	13584	278	
SANTA CATARINA	TOTAL RURAL	34810	88	24061	7499	3162	-
	NAO INFORMADO	10623	10	6720	3855	38	
RIO GRANDE DO SUL	TOTAL RURAL	91414	89	50924	29464	10937	-
	NAO INFORMADO	23593	23	6433	16758	379	

2. PESSOAL DOCENTE EM EXERCÍCIO 4.2.1 - NUMERO DE FUNÇÕES

DOCENTES DO PESSOAL EM EXERCÍCIO, POR DEPENDÊNCIA ADMINISTRATIVA. SEGUNDO A REGIÃO. A UNIDADE DA FEDERAÇÃO E LOCALIZAÇÃO - 1987

UNIDADE DA FEDERAÇÃO	LOCALIZAÇÃO	FUNÇÕES DOCENTES DO PESSOAL EM EXERCÍCIO						
		DEPENDENCIA ADMINISTRATIVA						
		FEDERAL	ESTADUAL	MUNICIPAL	PARTICULAR	NAO INFORMADO		
REGIÃO CENTRO-OESTE	TOTAL RURAL	76452	199	49379	18128	874 1	5	
	NAO INFORMADO	14290	21	3208	1084 2	219	5	
MATO GROSSO DO SUL	TOTAL RURAL	13166	21	7685	3932	1528	-	
	NAO INFORMADO	2033	21	229	1738	45	-	
MATO GROSSO	TOTAL RURAL	14836	-	9164	4047	1625	-	
	NAO INFORMADO	3136	-	195	2873	68	-	
GOIAS	TOTAL RURAL	35502	41	2191 1	10149	3396	5	
	NAO INFORMADO	8507	5	2170	6231	106	5	
DISTRITO FEDERAL	TOTAL RURAL	12948	137	10619	-	2192	-	
	NAO INFORMADO	614	-	614	-	-	-	

FONTE: MEC/SG/SEPLAN/SERVICO DE ESTATÍSTICA DA EDUCAÇÃO E CULTURA.

NOTAS: 1 - O MESMO PROFESSOR PODE EXERCER MAIS DE UMA FUNCAO DOCENTE.

2 - 16 ESTABELECIMENTOS EM ATIVIDADE NAO INFORMARAM O NUMERO DE FUNÇÕES DOCENTES.

ENSINO REGULAR DE 1. GRAU 2. PESSOAL DOCENTE EM EXERCÍCIO
 4.2.2 - NUMERO DE FUNÇÕES DOCENTES, POR GRAU DE FORMAÇÃO,
 SEGUNDO A REGIÃO. UNIDADE DA FEDERAÇÃO E LOCALIZAÇÃO - 1987

UNIDADE DA FEDERAÇÃO	LOCALIZAÇÃO	TOTAL	FUNÇÕES DOCENTES DO PESSOAL EM EXERCÍCIO							
			GRAU DE FORMAÇÃO							
			1. GRAU		2. GRAU			3. GRAU		COMPLETO SEM LICEN- CIATURA
			INCOM- PLETO	COMPLETO	FORM. MAGISTÉRIO		LICENCIATURA			
		INCOM- PLETA	COMPLETA	FORMACAO COMPLETA	INCOM- PLETA	COMPLETA				
BRASIL	TOTAL RURAL	1 1 17356	74027	49105	22560	458003	33334	46988	4 16540	16799
	NAO INFORMADA	253326	69309	39835	13571	97297	8144 4	4267	20203	700
		437	52	34	12	180		27	122	6
REGIÃO NORTE	TOTAL RURAL NAO	61520	9502	6861	3152	27310	1753	2872	9567	503
	INFORMADA	20403	8818	5069	1827	3796 27	412	99	373	9
		59	6	4	1				21	
RONDÔNIA	TOTAL RURAL NAO	7409	666	467	1017	3214	249	172	1548	76
	INFORMADA	3005	619	383	852	889	84	16	161	1
		55	5	3	1	25			21	
ACRE	TOTAL RURAL NAO	3348	319	704	269	1357	73	163	438	25
	INFORMADA	1238	302	578	141	184	19	3	1 1	
		?	1	1						
AMAZONAS	TOTAL RURAL NAO	17155	2110	1261	334	8756	99	1 181	3226	188
	INFORMADA	3776	2057	107 1	230	379	10	9	19	1
RORAIMA	TOTAL RURAL NAO	1309	60	238	37	685	91	64	124	10
	INFORMADA	423	57	147	37	140	25	4	13	
PARA	TOTAL RURAL NAO	30383	6341	4168	1476	12102	1169	1161	3775	191
	INFORMADA	11588	5780	2876	563	1916	246	60	140	7
AMAPÁ	TOTAL RURAL NAO	1916	6	23	19	1196	72	131	456	13
	INFORMADA	373	3	14	4	288	28	7	29	
		2				2				

ENSINO REGULAR DE 1. GRAU
2. PESSOAL DOCENTE EM EXERCÍCIO
4.2.2 - NUMERO DE FUNÇÕES DOCENTES, POR GRAU DE FORMAÇÃO,
SEGUNDO A REGIÃO. UNIDADE DA FEDERAÇÃO E LOCALIZAÇÃO - 1987

UNIDADE DA FEDERAÇÃO	LOCALIZAÇÃO	TOTAL	FUNÇÕES DOCENTES DO PESSOAL EM EXERCÍCIO							
			GRAU DE FORMAÇÃO							
			1. GRAU		2. GRAU			3. GRAU		
			INCOM- PLETO	COMPLETO	INCOM- PLETA	COMPLETA	FORMACAO COMPLETA	INCOM- PLETA	COMPLETA	COMPLETO SEM LICEN- CIATURA
REGIÃO NORDESTE		319530	47295	26470	10049	151198	1 1 101	13560	55715	4142
	TOTAL RURAL	112340	45006	22468	6664	33655	2158	839	1429	121
	NAO INFORMADA	358	34	30	10	146	4	27	101	6
MARANHÃO		33955	7051	3950	852	18021	1401	603	1903	174
	TOTAL	14103	6823	3414	378	3151	256	20	57	4
	RURAL	3	1	2						
	NAO INFORMADA									
PIAUI		26515	5459	1570	607	15222	737	949	1848	123
	TOTAL RURAL	10752	5326	1454	462	3245	131	45	80	9
	NAO INFORMADA	39	5	2		30	2			
CEARA		45956	9151	6068	1180	17100	1504	1205	9010	738
	TOTAL RURAL	17681	8508	5265	664	2768	249	44	175	8
	NAO INFORMADA	1 1	1	2		8				
RIO GRANDE DO NORTE		21129	2011	1338	760	10189	1653	653	4010	515
	TOTAL RURAL	6561	1870	1021	527	2652	348	26	90	27
	NAO INFORMADA									
PARAÍBA		28120	4691	3151	1214	9647	1483	1704	5496	734
	TOTAL RURAL	10570	4431	2430	607	2588	345	61	96	12
	NAO INFORMADA	5	3	2						
PERNAMBUCO		52206	2916	1658	2506	21606	716	4881	17353	570
	TOTAL RURAL	14126	2713	1366	1975	6921	138	467	524	22
	NAO INFORMADA	236	16	13	8	63	2	27	101	6
ALAGOAS		18520	2076	1199	802	8681	1 1 1	852	3405	394
	TOTAL RURAL	6120	1959	886	560	2195	1	70	148	11
	NAO INFORMADA						291			

ENSINO REGULAR DE 1. GRAU 2. PESSOAL DOCENTE EM
EXERCÍCIO 4.2.2 - NUMERO DE FUNÇÕES DOCENTES, POR GRAU DE
FORMAÇÃO,
SEGUNDO A REGIÃO. UNIDADE DA FEDERAÇÃO E LOCALIZAÇÃO - 1987

UNIDADE DA FEDERAÇÃO	LOCALIZAÇÃO	TOTAL	FUNÇÕES DOCENTES DO PESSOAL EM EXERCÍCIO							
			GRAU DE FORMAÇÃO							
			1. GRAU		2. GRAU			3. GRAU		
			INCOM- PLETO	COMPLETO	FORM. MAGISTÉRIO		LICENCIATURA		COMPLETO SEM LICEN- CIATURA	
INCOM- PLETA	COMPLETA	FORMACAO COMPLETA			INCOM- PLETA	COMPLETA				
SERGIPE	TOTAL RURAL NAO	12392	1167	567	626	6233	355	1 105	2100	239
	INFORMADA	3424	1091	421	410	1289	44	54	1 10	5
BAHIA	TOTAL RURAL NAO	80737	12773	6969	1502	44499	2141	1608	10590	655
	INFORMADA	29003	12285	6211	1081	8846	356	52	149	23
		64	8	9	2	45				
REGIÃO SUDESTE	TOTAL RURAL	463409	7 170	3780	1815	181240	8109	16384	236965	7946
	NAO INFORMADA	54472	64 18	2668	813	32057	1088	1243	9872	313
		15	8			7				
MINAS GERAIS	TOTAL RURAL	129146	6900	2996	713	70699	3454	1010	38705	4669
	NAO INFORMADA	27355	6206	2478	644	16008	539	142	1 165	173
		15	8			7				
ESPIRITO SANTO	TOTAL RURAL	19963	163	124	185	10857	1 115	1238	5856	425
	NAO INFORMADA	5628	149	109	105	4254	269	257	467	18
RIO DE JANEIRO	TOTAL RURAL	98425	75	169	376	37597	1923	4338	52466	1481
	NAO INFORMADA	7343	60	63	37	5 160	159	263	1535	66
SÃO PAULO	TOTAL RURAL	215875	32	491	54 1	62087	1617	9798	139938	1371
	NAO INFORMADA	14 146	3	18	27	6635	121	581	6705	56
REGIÃO SUL	TOTAL RURAL	196445	4711	7716	4415	68109	8689	9624	90507	2674
	NAO INFORMADA	51821	4 194	6808	2889	24133	3793	1853	7936	215

ENSINO REGULAR DE 1. GRAU 2. PESSOAL DOCENTE EM
EXERCÍCIO 4.2.2 - NUMERO DE FUNÇÕES DOCENTES, POR GRAU DE
FORMAÇÃO.

SEGUNDO A REGIÃO. UNIDADE DA FEDERAÇÃO E LOCALIZAÇÃO - 1987

UNIDADE DA FEDERAÇÃO	LOCALIZAÇÃO	TOTAL	FUNÇÕES DOCENTES DO PESSOAL EM EXERCÍCIO								
			GRAU DE FORMAÇÃO								
			1. GRAU		2. GRAU			3. GRAU			
			INCOM- PLETO	COMPLETO	FORM. MAGISTÉRIO		LICENCIATURA		COMPLETO SEM LICEN- CIATURA		
		INCOM- PLETA	COMPLETA	FORMACAO COMPLETA	INCOM- PLETA	COMPLETA					
PARANÁ	TOTAL	70221	3448	2260	237	1	20256	2107	6877	31674	1228
	RURAL	17605	3005	1856	1442	NAO	7397	803	1164	1855	83
	INFORMADA										
SANTA CATARINA	TOTAL	34810	484	698	773		16068	1031	2747	12558	451
	RURAL	10623	449	634	592	NAO	6536	366	689	1315	42
	INFORMADA										
RIO GRANDE DO SUL	TOTAL	91414	779	4758	1271						
	RURAL	23593	740	4318	855	NAO	31785	5551	-	46275	995
	INFORMADA						10200	2624	-	4766	90
REGIÃO CENTRO-OESTE	TOTAL	76452	5349	4278	3129	RURAL	30146	3682	4548	23786	1534
	14290	4873	2822	1378	NAO	INFORMADA	5	3656	693	233	593
	4	-	1								42
MATO GROSSO DO SUL	TOTAL	13166	412	373	222		3875	255	811	6900	318
	RURAL	2033	386	330	163	NAO		100	59	172	7
	INFORMADA										
MATO GROSSO	TOTAL	14836	1267	900	768		6302	527	691	4031	350
	RURAL	3136	1200	678	476	NAO		112	25	79	12
	INFORMADA										
GOIAS	TOTAL	35502	3669	2996	2123		16938	2759	1895	4499	623
	RURAL	8507	3287	1814	739	NAO	2061	466	47	73	20
	INFORMADA	5	4	-	1						

ENSINO REGULAR DE 1. GRAU 2. PESSOAL DOCENTE EM EXERCÍCIO
4.2.2 - NÚMERO DE FUNÇÕES DOCENTES. POR GRAU DE FORMAÇÃO.
 SEGUNDO A REGIÃO. UNIDADE DA FEDERAÇÃO E LOCALIZAÇÃO

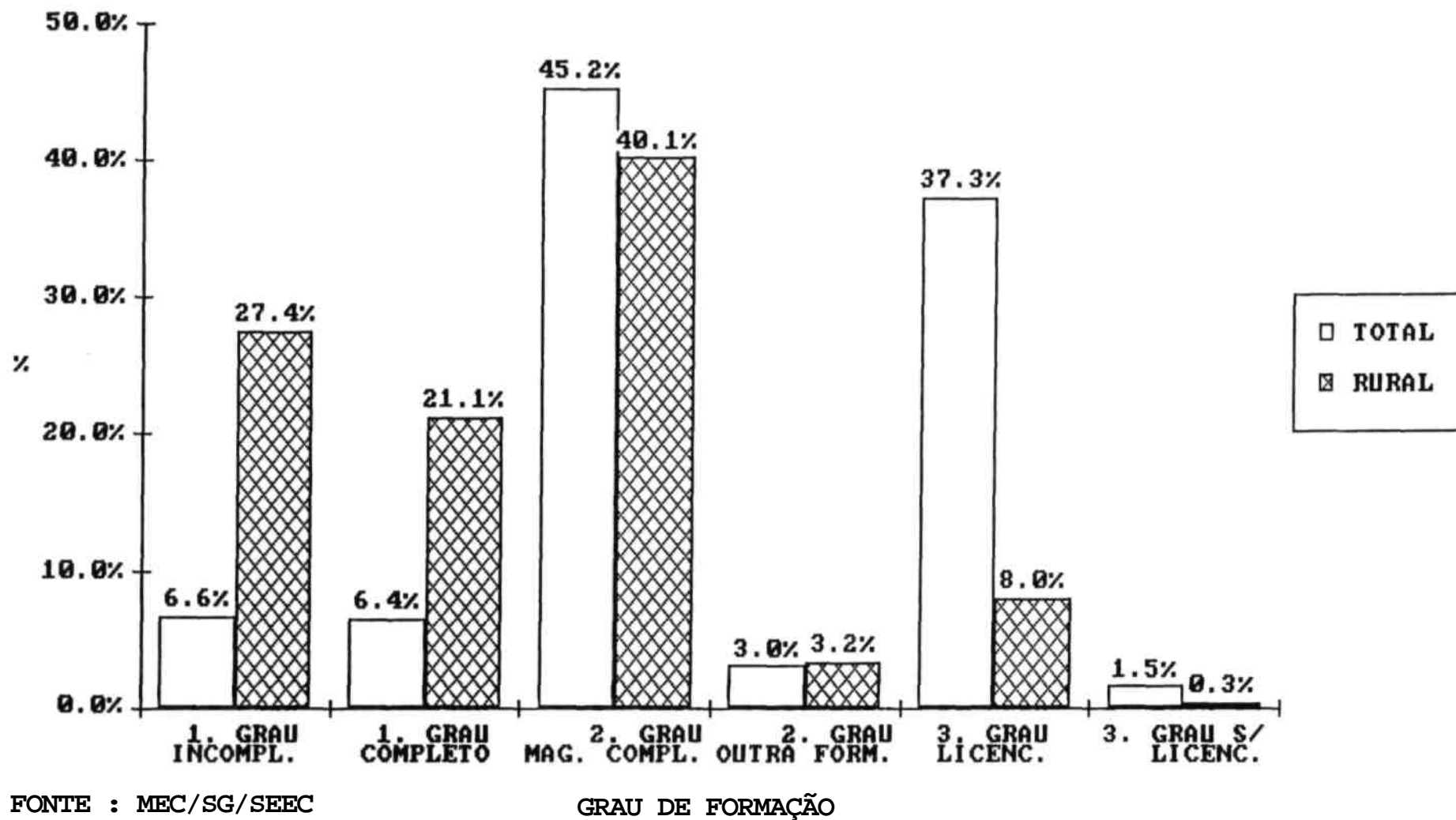
1987

UNIDADE DA FEDERAÇÃO	LOCALIZAÇÃO	TOTAL	FUNÇÕES DOCENTES DO PESSOAL EM EXERCÍCIO							
			GRAU DE FORMAÇÃO							
			1. GRAU		2. GRAU			3. GRAU		
			INCOM- PLETO	COMPLETO	FORM. MAGISTÉRIO		LICENCIATURA		COMPLETO SEM LICEN- CIATURA	
		INCOM- PLETA	COMPLETA	FORMACAO COMPLETA	INCOM- PLETA	COMPLETA				
DISTRITO FEDERAL	TOTAL	12948	1	9	16	3031	141	1151	8356	243
	RURAL NAO INFORMADA	614				225	15	102	269	3

FONTE: MEC/SG/SEPLAN/SERVICO DE ESTATÍSTICA DA EDUCAÇÃO E CULTURA. NOTAS: 1 -
 UM MESMO PROFESSOR PODE EXERCER MAIS DE UMA FUNÇÃO DOCENTE.

2 - 16 ESTABELECIMENTOS EM ATIVIDADE NAO INFORMARAM O NUMERO DE FUNÇÕES DOCENTES.

4.2.2.A - DISTRIBUIÇÃO PERCENTUAL DO NUNERO DE FUNÇÕES
DOCENTES EM EXERCÍCIO NO 1. GRAU POR GRAU DE FORMAÇÃO
SEGUNDO A LOCALIZAÇÃO - BRASIL - 1987



**A
L
U
N
A
D
O**

3

UNIDADE DA FEDERAÇÃO	LOCALIZAÇÃO	TOTAL	MATRICULA INICIAL				
			DEPENDÊNCIA ADMINISTRATIVA				
			FEDERAL	ESTADUAL	MUNICIPAL	PARTICULAR	NAO INFORMADO
BRASIL	TOTAL RURAL	25708308	131217	14634958	7552524	3384914	4695
	NAO INFORMADO	5435287	32236	1357215	3937043	108415	378
		11641		4214	4270	455	2702
REGIÃO NORTE	TOTAL RURAL	1729778	84803	812046	677270	155485	174
	NAO INFORMADO	556990	16870	152881	380600	6639	174
		1729		33	1463	59	
RONDÔNIA	TOTAL RURAL	219854	116	7006	203115	9443	174
	NAO INFORMADO	85910	116	85	84905	804	174
		1611			1437		
ACRE	TOTAL RURAL	82384	364	60873	16649	4498	-
	NAO INFORMADO	28629	17	18261	10217	134	
		59		33	26		
AMAZONAS	TOTAL RURAL	406542	2053	238557	131400	34532	-
	NAO INFORMADO	87541		43	86998	500	
RORAIMA	TOTAL RURAL	31515	31115	-	-	400	-
	NAO INFORMADO	7819	7819				
PARA	TOTAL RURAL	931811	4036	505610	318170	103995	-
	NAO INFORMADO	336280	178	134492	196744	4 066	
AMAPÁ	TOTAL RURAL	57672	47119	-	7936	2617	-
	NAO INFORMADO	10811	8740		1736	335	
		59				59	
REGIÃO NORDESTE	TOTAL RURAL	7782200		3142918	3478417	1126394	4201
	NAO INFORMADO	2695487	30270	254009	2359614	69435	344
		9391	12085	4181	2572	396	2242

UNIDADE DA FEDERAÇÃO	LOCALIZAÇÃO	TOTAL	MATRICULA INICIAL				
			DEPENDÊNCIA ADMINISTRATIVA				
			FEDERAL	ESTADUAL	MUNICIPAL	PARTICULAR	NAO INFORMADO
MARANHÃO	TOTAL RURAL	870980	13215	746046	491108	120611	-
	NAO INFORMADO	370482	2120	76366	332483	9513	
		43			43		
PIAUÍ	TOTAL RURAL	583315	1619	765230	252708	63359	399
	NAO INFORMADO	760455	714	35727	22054 1	34 73	399
		724		179	146		
CEARA	TOTAL RURAL	907042	5290	307833	368859	224579	481
	NAO INFORMADO	792123	1600	17435	267907	5181	17
		162		36	13	96	
RIO GRANDE DO NORTE	TOTAL RURAL	490424	-	734962	180705	74614	143
	NAO INFORMADO	142677		38473	102041	2035	128
PARAÍBA	TOTAL RURAL	598053	293	233910	282137	81656	57
	NAO INFORMADO	199120	293	71461	175768	1598	45
		55				10	
PERNAMBUCO	TOTAL RURAL	1458440	2511	669578	579643	204873	1835
	NAO INFORMADO	392370	1430	75807	344979	20039	115
		6877		3171	1878	290	1588
ALAGOAS	TOTAL RURAL	4 70090	79	162350	221638	86023	-
	NAO INFORMADO	179747		20975	139932	1884(1	
SERGIPE	TOTAL RURAL	308149	212	150598	1 13217	44122	-
	NAO INFORMADO	99071	212	19876	77501	1482	
BAHIA	TOTAL RURAL	2095707	7051	872411	988402	226557	1286
	NAO INFORMADO	759442	5716	47889	698462	7274	101
		1580		845	542		193

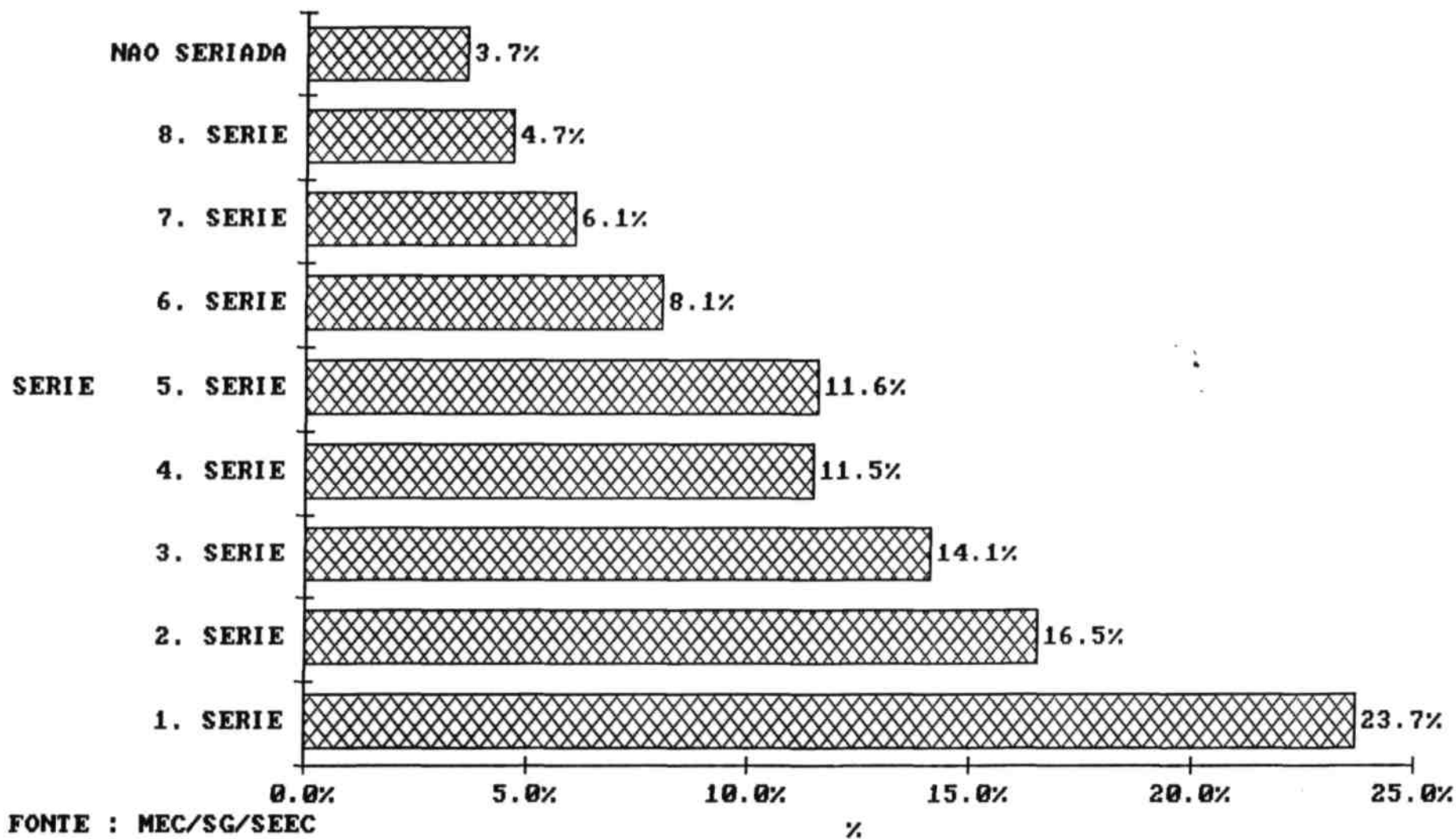
ADMINISTRATIVA, SEGUNDO A REGIÃO. A UNIDADE DA FEDERAÇÃO E LOCALIZAÇÃO - 1987

UNIDADE DA FEDERAÇÃO	LOCALIZAÇÃO	TOTAL	MATRICULA INICIAL				
			DEPENDÊNCIA ADMINISTRATIVA				
			FEDERAL	ESTADUAL	MUNICIPAL	PARTICULAR	NAO INFORMADO
REGIÃO SUDESTE	TOTAL	10408978	10416	7131733	1839015	142761	203
	RURAL	1023458	1143	608888	396440	1	34
	NAO INFORMADO	404			235	16953	169
MINAS GERAIS	TOTAL	2761212	3803	2 102096	479630	17548	203
	RURAL	527039	1043	193836	327629	0	34
	NAO INFORMADO	404			235	4497	169
ESPIRITO SANTO	TOTAL	464405	114	338265	75064	5096	-
	RURAL	123344	100	103476	18826	2 94	
	NAO NFORMADO					2	
RIO DE JANEIRO	TOTAL	1908948	6499	542528	780709	579212	-
	RURAL	127379		72828	47446	7 105	
	NAO NFORMADO						
SÃO PAULO	TOTAL	5274413	-	4148844	503612	621957	-
	RURAL	245696		238748	2539	4409	
	NAO INFORMADO						
REGIÃO SUL	TOTAL	3720585	3018	2159469	1104806	453292	-
	RURAL	818556	1345	256926	549219	11066	
	NAO INFORMADO						
PARANÁ	TOTAL	1581642	810	927612	497130	15609	-
	RURAL	341616	603	64616	271359	0	
	NAO INFORMADO					5038	
SANTA CATARINA	TOTAL	713942	1218	499326	145154	68244	-
	RURAL	194550	299	125059	68694	498	
	NAO INFORMADO						
RIO GRANDE DO SUL	TOTAL	1425001	990	732531	462522	228958	
	RURAL	282390	443	67251	209166	5530	
	NAO INFORMADO						

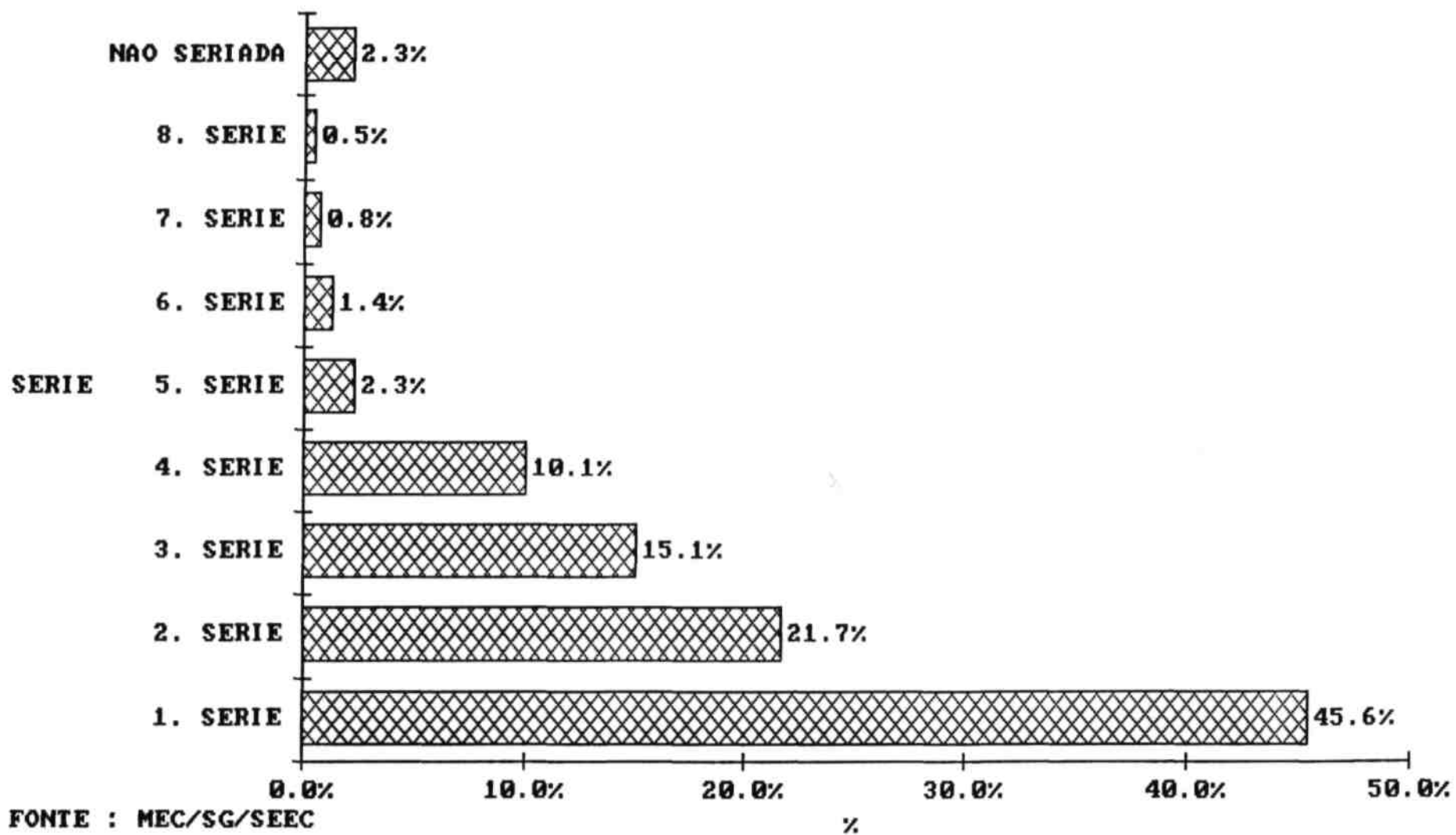
UNIDADE DA FEDERAÇÃO	LOCALIZAÇÃO	TOTAL	MATRICULA INICIAL				
			DEPENDÊNCIA ADMINISTRATIVA				
			FEDERAL	ESTADUAL	MUNICIPAL	PARTICULAR	NAO INFORMADO
REGIÃO CENTRO-OESTE	TOTAL	2066767	2710	1388792	453016	222132	1 17
MATO GROSSO DO SUL	RURAL	340796	793	8451 1	251170	4322	1 17
MATO GROSSO	NAO INFORMADO	117					
GOIAS	TOTAL	352599	793	218518	96005	37283	-
DISTRITO FEDERAL	RURAL	42525	793	6200	34745	787	
	NAO INFORMADO						
	TOTAL	379527	-	245077	92683	41767	-
	RURAL	72802		5024	66402	1376	
	NAO INFORMADO						
	TOTAL	1050069	561	693940	264328	91 123	1
	RURAL	214141		61959	150023	2159	17
	NAO INFORMADO	1 17					1
							17
	TOTAL	284572	1356	231257	-	51959	-
	RURAL	11328		1 1328			
	NAO NFORMADO						

FONTE: MEC/SG/SEPLAN/SERVIÇO DE ESTATÍSTICA DA EDUCAÇÃO E CULTURA.

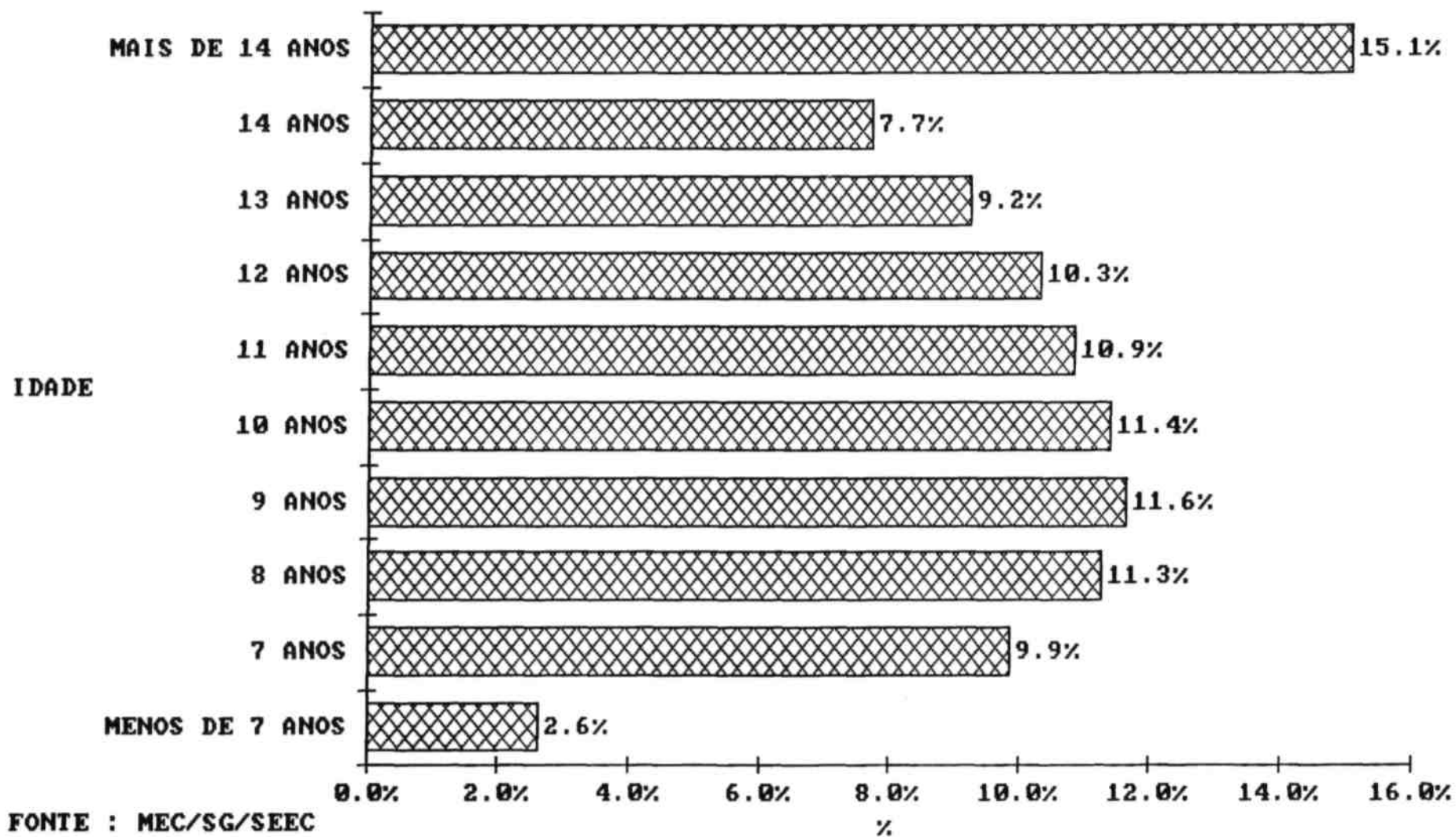
4.3.1.A - DISTRIBUIÇÃO PERCENTUAL DA MATRICULA INICIAL DE 1.
GRAU POR SERIE - TOTAL - BRASIL - 1987



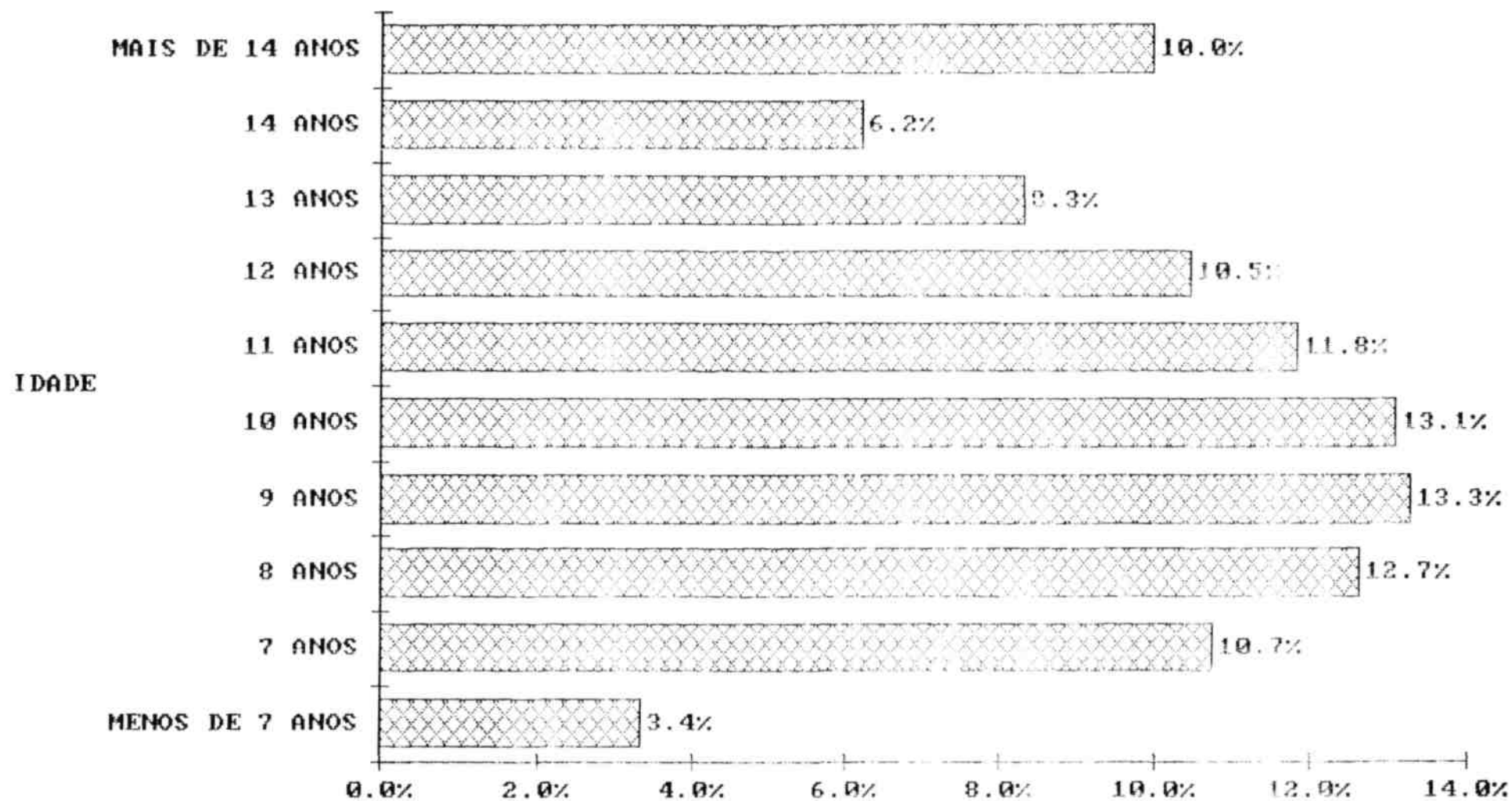
4.3.1.B - DISTRIBUIÇÃO PERCENTUAL DA MATRICULA INICIAL DE 1.
GRAU POR SERIE - RURAL - BRASIL - 1987



4.3.1.C - DISTRIBUIÇÃO PERCENTUAL DA MATRICULA INICIAL DE 1.
GRAU POR IDADE - TOTAL - BRASIL - 1987

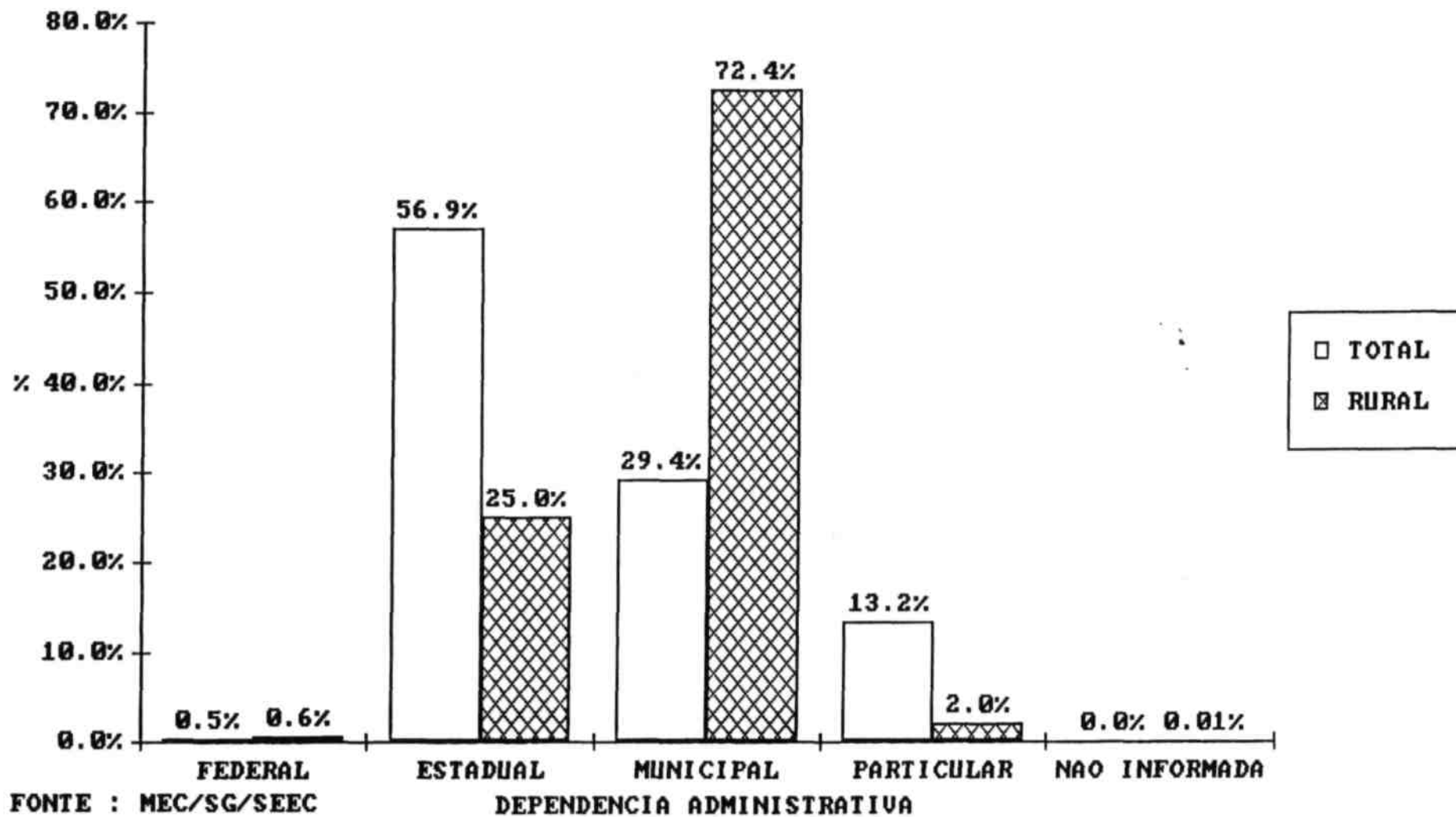


4.3.1.D - DISTRIBUIÇÃO PERCENTUAL DA MATRICULA INICIAL DE 1.
GRAU POR IDADE - RURAL - BRASIL - 1987



FONTE : MEC/SG/SEEC

4.3.1.E - DISTRIBUIÇÃO PERCENTUAL DA MATRICULA INICIAL DE 1. GRAU POR DEPENDÊNCIA ADMINISTRATIVA SEGUNDO A LOCALIZAÇÃO - BRASIL - 1987



(CONTINUA)

UNIDADE DA FEDERAÇÃO	LOCALI- ZAÇÃO	SERIE	MATRICULA INICIAL IDADE										
			TOTAL	MENOS DR 7 ANOS	7 ANOS	8 ANOS	9 ANOS	10	11 ANOS	12 ANOS	13 ANOS	14	MAIS DE 14 ANOS
BRASIL	TOTAL		25708308	674335	2539114	2898124	2990940	2932483	2789848	2655186	2373016	1984541	3870721
	1 .		6099087	649755	1875211	1 178714	785626	543728	3737 13	266666	173661	108442	143571
	2 .		4251566	8122	383832	1 138121	832444	604 293	438640	325527	220398	140288	159901
	3 .		3626047	-	7127	303881	946524	704364	544936	4 20052	296763	190377	212023
	4 .		2947581	-	-	8392	264613	759293	585496	470400	351825	238975	268587
	5 .		2978471	-	-	-	8232	222208	622630	550801	471243	378042	725315
	6 .		2078906	-	-	-	-	6992	163195	447994	384042	330386	746297
	7 .		1570490	-	-	-	-	-	5982	133953	34/233	299266	784056
	8 .		1213158	-	-	-	-	-	-	6078	109939	288113	809028
	NAO SER.		943002	16458	272944	269010	153501	91605	55256	33715	17912	10652	21943
	RURAL		5435287	183151	584013	688315	722727	712493	643149	569077	451621	339212	541529
	1 .		2477046	179786	510677	457375	36664 1	286686	214527	164320	1 14 152	77 109	105773
	2 .		1181663	1558	45103	169577	194827	184648	160621	139588	105915	77498	102328
	3 .		822947	-	1026	30667	115764	136508	133104	121745	99353	74246	110534
	4 .		551074	-	-	1098	23227	82269	99880	96729	8202 1	6441 1	101439
	5 .		127594	-	-	-	335	7090	21091	25106	20784	1 7060	36128
	6 .		74371	-	-	-	-	186	3785	11999	15529	12104	30768
	7 .		44692	-	-	-	-	-	160	2701	7746	8354	25731
	8 .		29855	-	-	-	-	-	-	157	2105	5725	21868
	NAO SER.		126045	1807	27207	29598	21933	15106	9981	6732	4016	2705	6960
	N. INFOR		1 164 1	184	841	975	1104	1082	1176	1240	1112	1040	2887
	1 .		3570	182	771	634	530	428	297	234	177	117	200
	2 .		1854	2	68	284	339	271	281	193	159	114	143
	3 .		1267	-	2	55	160	199	210	196	163	129	153
	4 .		883	-	-	2	64	142	160	163	125	87	140
	5 .		1425	-	-	-	11	42	208	301	173	149	541
	6 .		960	-	-	-	-	-	20	134	148	154	504
	7 .		921	-	-	-	-	-	-	19	153	159	590
	8 .		720	-	-	-	-	-	-	-	14	131	575
	NAO SER.		41	-	-	-	-	-	-	-	-	-	41

MEC / INEP
SIBE - CIBEC

UNIDADE DA FEDERAÇÃO	LOCALI- ZACAO	SERIE	MATRICULA INICIAL										
			TOTAL	IDADE									
				MENOS DE 7 ANOS	7 ANOS	8 ANOS	9 ANOS	10 ANOS	11 ANOS	12 ANOS	13 ANOS	14 ANOS	MAIS DE 14 ANOS
REGIÃO NORTE	TOTAL		1729778	28356	152290	185585	194956	195848	189120	180287	168982	139533	294821
	1 .		601257	27933	143659	128418	96680	70771	48256	33768	21974	13200	16598
	2.		31441	423	8296	49662	57656	54753	45675	36129	25855	16999	18963
	3.		237451	-	335	7065	34025	40293	4 1 184	37961	30361	21478	24749
	4.		176256	-	-	413	6024	24582	31217	31578	29526	23408	29508
	5.		164322	-	-	-	362	4961	18883	24257	32163	26128	57568
	6.		104958	-	-	-	-	291	3556	13282	16840	17952	53037
	7.		74030	-	-	-	-	-	218	3015	9864	12404	48529
	8.		56162	-	-	-	-	-	-	194	2319	7891	45758
	NAO SER.		931	16097	-	27	209	197	131	103	80	73	1 11
			556990				70622	70203	67337	59828	48863	37588	
	RURAL				59942	67809							58701
	1 .		302336	15940	58268	57056	48575	38463	28044	20740	13926	9018	12306
	2.		118470	157	1618	9820	16299	19797	19192	17034	13167	9440	1 1946
	3.		72129	-	56	886	5070	8737	1 1770	12721	1 1393	8929	12567
	4.		43696	-	-	47	629	2979	7406	7433	7676	6891	10635
	5.		9968	-	-	-	49	200	801	1318	1603	1725	4272
	6.		5380	-	-	-	-	27	1 15	482	749	952	3055
	7.		3147	-	-	-	-	-	9	88	295	438	2317
	8.		1864	-	-	-	-	-	-	12	54	195	1603
	NAO SER.		-	-	-	-	-	-	-	-	-	-	-
	N. INFOR		1729	33	180	170	202	166	162	179	151	157	329
	1 .		461	33	161	81	66	38	32	21	13	1 1	5
	2.		273	-	19	76	69	31	33	19	15	7	4
	3.		181	-	-	13	44	40	31	27	12	10	4
	4.		164	-	-	-	12	42	33	37	22	10	8
	5.		242	-	-	-	1 1	15	24	39	41	48	64
	6.		173	-	-	-	-	-	9	29	22	37	76
	7.		163	-	-	-	-	-	-	7	23	25	108
	8.		72	-	-	-	-	-	-	-	3	9	60
	NAO SER.		-	-	-	-	-	-	-	-	-	-	-

UNIDADE DA FEDERAÇÃO	LOCALI- ZACAO	SERIE	MATRICULA INICIAL										
			TOTAL	IDADE									
				MENOS DE 7 ANOS	7 ANOS	8 ANOS	9 ANOS	10 ANOS	11 ANOS	12 ANOS	13 ANOS	14 ANOS	MAIS DE 14 ANOS
RONDÔNIA													
	TOTAL		219854	3554	22076	27126	27935	26134	24666	22446	24237	14646	27034
		1 .	70985	3541	20678	18049	1 1896	7135	4394	2730	1567	666	329
		2.	40201	13	1385	7968	9224	7595	5654	3815	2452	1341	754
		3.	30956	-	13	1089	5639	6350	6162	4970	3433	2066	1234
		4.	24626	-	-	20	1 143	4142	5085	5271	4204	2799	1962
		5.	26190	-	-	-	33	878	2805	3550	8912	3225	6787
		6.	12130	-	-	-	-	34	552	1692	2118	2216	5518
		7.	8475	-	-	-	-	-	14	404	1242	1444	5371
		8.	6257	-	-	-	-	-	-	14	309	880	5054
		NAO SER.	34	1894	10226	-	-	-	-	-	6859	9	25
	RURAL		85910			12481	12735	1 1897	10917	9221		4646	5034
		1 .	39202	1892	9848	9668	7001	4420	2806	1784	1030	461	292
		2.	19406	2	375	2580	4035	3927	3183	2249	1507	904	644
		3.	13192	-	3	223	1489	2394	2784	2454	1816	1 154	875
		4.	10116	-	-	10	207	1107	1905	2271	1931	1457	1228
		5.	2256	-	-	-	3	49	213	331	354	398	908
		6.	1002	-	-	-	-	-	26	117	155	172	532
		7.	426	-	-	-	-	-	-	12	58	66	290
		8.	310	-	-	-	-	-	-	3	8	34	265
		NAO SER.	-	-	-	-	-	-	-	-	-	-	-
	N. INFOR		161 1	33	156	159	185	154	150	168	141	149	316
		1 .	367	33	137	70	50	28	25	12	5	6	1
		2.	258	-	19	76	68	29	29	17	14	5	1
		3.	177	-	-	13	44	40	30	27	1 1	9	3
		4.	159	-	-	-	12	42	33	37	22	10	3
		5.	242	-	-	-	1 1	15	24	39	41	48	64
		6.	173	-	-	-	-	-	9	29	22	37	76
		7.	163	-	-	-	-	-	-	7	23	25	108
		8.	72	-	-	-	-	-	-	-	3	9	60
		NAO SER.	-	-	-	-	-	-	-	-	-	-	-

4.3.2 - MATRICULA INICIAL POR IDADE. SEGUNDO A REGIÃO, A UNIDADE DA FEDERAÇÃO E SERIE - 1987

(CONTINUA)

UNIDADE DA FEDERAÇÃO	LOCALIZAÇÃO	SERIE	MATRICULA INICIAL										
			TOTAL	IDADE									
				MENOS DE 7 ANOS	7 ANOS	8 ANOS	9 ANOS	10 ANOS	11 ANOS	12 ANOS	13 ANOS	14 ANOS	MAIS DE 14 ANOS
ACRE	TOTAL		82384	1296	7901	9490	9433	9448	8734	8406	7 590	6451	13635
		1 .	31601	1287	7438	6812	4996	3733	2515	1829	1240	741	1010
		2.	15012	9	439	2289	2724	256 1	2151	1711	1266	891	971
		3.	9997	-	24	373	1348	1751	1637	1629	1303	910	1022
		4.	7865	-	-	16	336	1 159	1386	1430	1332	1033	1173
		5.	7278	-	-	-	29	234	847	1 147	1220	1251	2550
		6.	4948	-	-	-	-	10	190	565	781	829	2573
		7.	3308	-	-	-	-	-	8	86	357	507	2350
		8.	2375	-	-	-	-	-	-	9	91	289	1986
		NAO SER.		825	3283	3557	3472	3574	3166	2940	2469	2024	-
	RURAL		28629										3319
		1.	17032	820	3153	3070	2597	2191	1558	1216	889	587	951
		2.	6233	5	127	447	74 1	967	977	867	715	585	802
		3.	3125	-	3	39	1 13	313	441	547	506	443	720
		4.	1804	-	-	1	21	100	172	268	306	344	592
		5.	261	-	-	-	-	3	15	36	38	41	128
		6.	101	-	-	-	-	-	3	6	11	18	63
		7.	39	-	-	-	-	-	-	-	3	5	31
		8.	34	-	-	-	-	-	-	-	1	1	32
		NAO SER.	-	-	-	-	-	-	-	-	-	-	-
	N. INFOR		59	-	19	6	8	9	3	7	5	2	-
		1	59	-	19	6	8	9	3	7	5	2	-
		3.	-----	--	-	-	-	-	-	-	-	-	-
		4.		--	--			--				--	
		5.										--	
		6.										--	
		7.	-	-	-	-	-	-	-	-	-	-	-
		8.											
		NAO SER.	-	-	-	-	-	-	-	-	-	-	-

UNIDADE DA FEDERAÇÃO	LOCALI- ZACAO	SERIE	MATRICULA INICIAL										
			TOTAL	IDADE									
				MENOS DE 7 ANOS	7 ANOS	8 ANOS	9 ANOS	10 ANOS	11 ANOS	12 ANOS	13 ANOS	14 ANOS	MAIS DE 14 ANOS
AMAZONAS	TOTAL		406542	5182	33651	43742	45939	46521	431 19	40702	35847	29446	82393
	1 .		130864	5127	32002	29733	21752	15715	10325	6797	4081	2054	3278
	2 .		74268	55	1603	12417	14749	13983	1 1097	8453	5618	3148	3145
	3 .		53244	-	46	1508	8202	10077	1004 8	8844	6609	4089	3821
	4 .		37133	-	-	84	1180	5798	6666	7227	6608	4767	4803
	5 .		42717	-	-	-	56	864	4277	5765	6333	6380	19042
	6 .		28658	-	-	-	-	84	661	2930	3942	4217	16824
	7 .		22709	-	-	-	-	-	45	654	2257	3026	16727
	8 .		16937	-	-	-	-	-	-	32	387	1765	14753
	NAO SER.		12	-	-	1 1061	1 1841	12090	10672	9373	12	5099	-
	RURAL		87541	3063	9334						7026		7982
	1 .		53067	3028	9060	9844	8840	7323	5223	3703	224 1	1388	2417
	2 .		19989	35	261	1 131	2582	3518	3434	3145	2305	1591	1987
	3 .		9251	-	13	74	381	1065	1510	1674	1556	1200	1778
	4 .		4749	-	-	12	38	183	494	828	884	847	1463
	5 .		158	-	-	-	-	1	9	10	20	27	91
	6 .		142	-	-	-	-	-	2	10	9	24	97
	7 .		118	-	-	-	-	-	-	3	10	13	92
	8 .		67	-	-	-	-	-	-	-	1	9	57
	NAO SER.		-	-	-	-	-	-	-	-	-	-	-
	N. INFOR	1 .				-	-	-	-	-			-
		2 .				-	-	-	-	-			-
		3 .		--	--	--	--	--	--	--	--	--	--
		4 .		--	--	--	--	--	--	--	--	--	--
		5 .				-	-	-	-	-			-
		6 .											
		7 .		--	--	--	--	--	--	--	--	--	--
		8 .		--	--	--	--	--	--	--	--	--	--
		NAO SER.		--	--	--	--	--	--	--	--	--	--

(CONTINUA)

UNIDADE DA FEDERAÇÃO	LOCALIZAÇÃO	SERIE	MATRICULA INICIAL										
			TOTAL	IDADE									
				MENOS DE 7 ANOS	7 ANOS	8 ANOS	9 ANOS	10 ANOS	11 ANOS	12 ANOS	13 ANOS	14 ANOS	MAIS DE 14 ANOS
RORAIMA	TOTAL		31515	430	3306	3786	3676	3451	3571	3266	2869	2309	4851
	1.		8221	422	3069	1982	1 131	669	401	244	147	77	79
	2.		5678	8	230	1563	1328	873	677	452	259	138	150
	3.		4775	-	7	230	1067	1026	874	637	418	273	243
	4.		3841	-	-	1 1	142	759	815	732	633	403	346
	5		3838	-	-	-	8	1 17	698	761	665	565	1024
	6.		2411	-	-	-	-	7	101	367	433	388	1115
	7.		1509	-	-	-	-	-	5	67	269	26 1	907
	8.		1242	-	-	-	-	-	-	6	45	204	987
	NAO SER.		-	-	-	-	-	-	-	-	-	-	-
	RURAL		7819	180	881	1076	1078	913	928	843	645	474	801
	1 .		3309	180	837	810	578	34 1	205	145	89	53	71
	2.		1869	-	44	242	350	317	298	260	160	80	118
	3.		1244	-	-	19	133	192	252	234	168	120	126
	4.		816	-	-	5	16	59	150	146	154	128	158
	5.		284	-	-	-	1	4	19	39	45	39	137
	6.		133	-	-	-	-	-	4	16	15	25	73
	7.		93	-	-	-	-	-	-	3	12	21	57
	8.		71	-	-	-	-	-	-	-	2	8	61
	NAO SER.		-	-	-	-	-	-	-	-	-	-	-
	N. INFOR	1	--	-	-	-	-	-	-	-	-	-	-
	.		--	-	-	-	-	-	-	-	-	-	-
	2.			-	-	--	--	--	--	--	--	--	--
	3.			-	-	--	--	--	--	--	--	--	--
	4.			-	-	--	--	--	--	--	--	--	--
	5. 6. 7.		--	--	--	--	--	--	--	--	--	--	--
	8.		--	--	--	--	--	--	--	--	--	--	--
	NAO SER.			--	--	--	--	--	--	--	--	--	--

(CONTINUA)

UNIDADE DA FEDERAÇÃO	LOCALI- ZACAO	SERIE	MATRICULA INICIAL										
			TOTAL	IDADE									
				MENOS DE 7 ANOS	7 ANOS	8 ANOS	9 ANOS	10 ANOS	11 ANOS	12 ANOS	13 ANOS	14 ANOS	MAIS DE 14 ANOS
AMAPÁ	TOTAL		57672	645	6360	6808	6397	6298	5972	5944	5487	4722	9039
		1 .	13652	642	6084	3297	1554	860	483	354	200	126	52
		2 .	9473	3	272	3222	2162	1493	988	603	406	198	126
		3 .	8153	-	4	257	2218	1880	1329	1063	707	423	272
		4 .	6662	-	-	5	252	1677	1470	1237	914	627	480
		5 .	7290	-	-	-	2	186	1435	1560	1412	1188	1507
		6 .	4872	-	-	-	-	5	134	912	976	885	1960
		7 .	3953	-	-	-	-	-	2	108	685	755	2403
		8 .	2848	-	-	-	-	-	-	4	1 19	486	2239
		NAO SER.	769	-	-	27	209	197	131	103	68	34	-
	RURAL		1081 1	48	1480	1432	1364	1359	1 178	1205	966	752	1027
		1 .	4829	48	1459	1083	803	544	308	274	150	1 14	46
		2 .	2345	-	20	335	392	479	387	280	228	120	104
		3 .	1519	-	1	14	142	225	244	303	248	186	156
		4 .	1 171	-	-	-	27	109	188	227	197	181	242
		5 .	404	-	-	-	-	2	48	87	83	67	1 17
		6 .	281	-	-	-	-	-	3	30	37	48	163
		7 .	176	-	-	-	-	-	-	4	20	27	125
		8 .	86	-	-	-	-	-	-	-	3	9	74
		NAO SER.	-	-	-	-	-	-	-	-	-	-	-
	N. INFOR		59	-	5	5	9	3	9	4	5	6	13
		1 .	35	-	5	5	8	1	4	2	3	3	4
		2 .	15	-	-	-	1	2	4	2	1	2	3
		3 .	4	-	-	-	-	-	1	-	1	1	1
		4 .	5	-	-	-	-	-	-	-	-	-	5
		5 .	-	-	-	-	-	-	-	-	-	-	-
		6 .	-	-	-	-	-	-	-	-	-	-	-
		7 .	-	-	-	-	-	-	-	-	-	-	-
		8 .	-	-	-	-	-	-	-	-	-	-	-
		NAO SER.	-	-	-	-	-	-	-	-	-	-	-

3. ALUNADO 4.3.2 - MATRICULA INICIAL POR

IDADE. SEGUNDO A REGIÃO. A UNIDADE DA FEDERAÇÃO E SERIE 1987

(CONTINUA)

UNIDADE DA FEDERAÇÃO	LOCALI- ZACAO	SERIE	MATRICULA INICIAL										
			TOTAL	IDADE									
				MENOS DE 7 ANOS	7 ANOS	8 ANOS	9 ANOS	10 ANOS	11 ANOS	12 ANOS	13 ANOS	14 ANOS	MAIS DE 14 ANOS
REGIÃO NORDESTE	TOTAL		7782200	165232	584129	741650	81 1882	838969	813292	8004 6 7	742524	655487	1628568
	1 .		2612917	162095	535782	498216	400686	310337	228152	172567	117200	77676	110206
	2.		1403605	287 1	46177	206187	233577	224498	194642	166185	125265	88459	115744
	3.		1037499	-	1907	34910	145839	166407	164582	154622	131421	98709	139102
	4.		790929	-	-	2014	29765	112798	126013	132762	124959	105476	157142
	5.		723952	-	-	-	1656	23325	81825	9962 1	109323	107346	300856
	6.		507084	-	-	-	-	1200	16568	59487	74 199	76921	278709
	7.		391225	-	-	-	-	-	997	13663	48629	58423	269513
	8.		303513	-	-	-	-	-	-	1007	10948	41534	250024
	NAO SER.		1 1476	266	263	323	359	404	513	553	580	943	7272
	RURAL		2695487	93552	238112	286319	31 1970	324760	309912	299175	258006	208935	364746
	1 .		1456850	92510	228502	239763	217509	186360	146825	118006	84559	58913	83903
	2.		587050	884	8962	41295	70256	86411	87488	85783	70881	55670	79420
	3.		356882	-	511	4669	20868	38399	50232	57175	55390	47141	82497
	4.		2 13099	-	-	4 19	3 106	12852	22651	32120	35788	36053	70110
	5.		33337	-	-	-	82	546	2180	3807	4824	5389	16509
	6.		23607	-	-	-	-	54	347	1849	52 12	3181	12964
	7.		12891	-	-	-	-	-	45	272	1043	1720	9811
	8.		8340	-	-	-	-	-	-	40	187	707	7406
	NAO SER.		3431	158	137	173	149	138	144	123	122	161	2126
	N. INFOR		9391	140	592	730	8<)6	850	974	1024	923	858	2494
	1 .		2817	138	54 1	492	405	350	249	202	149	102	189
	2.		1496	2	49	194	249	233	236	167	134	99	133
	3.		1022	-	2	42	101	147	173	157	143	1 14	143
	4.		680	-	-	2	51	93	121	1 19	98	69	127
	5.		1183	-	-	-	-	27	184	262	132	101	477
	6.		787	-	-	-	-	-	1 1	105	126	1 17	428
	7.		758	-	-	-	-	-	-	12	130	134	482
	8.		648	-	-	-	-	-	-	-	1 1	122	515
	NAO SER.		-	-	-	-	-	-	-	-	-	-	-

(CONTINUA)

UNIDADE DA FEDERAÇÃO	LOCALIZAÇÃO	SERIE	MATRICULA INICIAL										
			TOTAL	IDADE									
				MENOS DE 7 ANOS	7 ANOS	8 ANOS	9 ANOS	10 ANOS	11 ANOS	12 ANOS	13 ANOS	14 ANOS	MAIS DE 14 ANOS
MARANHÃO													
	TOTAL		870980	18090	62035	81894	92458	97561	91489	90912	85922	75978	174641
		1 .	309266	17731	57750	55751	47297	38804	28220	22220	15119	10683	15691
		2 .	165108	359	4022	23053	26612	26650	22950	19576	14925	1 1228	15733
		3 .	117064	-	263	2810	15798	17844	18286	17538	150338	12097	17390
		4 .	85333	-	-	280	2616	12122	12353	13746	13154	12088	18974
		5 .	68910	-	-	-	135	2022	8026	9629	10129	10266	28703
		6 .	54262	-	-	-	-	119	1527	6942	10443	8457	26774
		7 .	40133	-	-	-	-	-	127	1 155	5959	6523	26369
		8 .	30904	-	-	-	-	-	-	106	1 155	4636	25007
		NAO SER.	-	-	-	-	-	-	-	-	-	-	-
	RURAL		370482	12547	30099	36939	42309	45324	41717	40977	37111	30277	53182
		1 .	194782	12376	28875	29796	28950	25802	19781	16439	11661	8592	12510
		2 .	80380	171	1 123	6482	9846	1 1928	1 1672	1 1331	9005	7559	1 1263
		3 .	47628	-	101	577	3045	5302	6792	7505	7260	6418	10628
		4 .	28168	-	-	84	433	2103	2832	4053	4518	5003	9142
		5 .	6634	-	-	-	35	160	496	754	939	1 135	31 15
		6 .	7636	-	-	-	-	29	103	762	3307	751	2684
		7 .	3049	-	-	-	-	-	4 1	1 13	350	548	1997
		8 .	2205	-	-	-	-	-	-	20	7 1	271	1843
		NAO SER.	-	-	-	-	-	-	-	-	-	-	-
	N. INFOR		43	-	1	1	-	3	1	5	6	5	21
		1 .	20	-	1	1	-	1	1	3	5	2	6
		2 .	13	-	-	-	-	-	-	1	1	2	9
		3 .	10	-	-	-	-	2	-	1	-	1	6
		4 .	-	-	-	-	-	-	-	-	-	-	-
		5 .	-	-	-	-	-	-	-	-	-	-	-
		6 .	-	-	-	-	-	-	-	-	-	-	-
		7 .	-	-	-	-	-	-	-	-	-	-	-
		8 .	-	-	-	-	-	-	-	-	-	-	-
		NAO SER.	-	-	-	-	-	-	-	-	-	-	-

(CONTINUA)

UNIDADE DA FEDERAÇÃO	LOCALI- ZACAO	SERIE	MATRICULA INICIAL										
			TOTAL	IDADE									
				MENOS DE 7 ANOS	7 ANOS	8 ANOS	9 ANOS	10 ANOS	11 ANOS	12 ANOS	13 ANOS	14 ANOS	MAIS DE 14 ANOS
PIAUI	TOTAL		583315	14130	50146	59849	63047	64729	61316	60882	56040	49215	103961
	1 .		227165	14007	47409	43713	34514	2717 1	19075	14791	10095	6470	9920
	2 .		115678	123	2621	14166	17926	17614	16138	14779	12507	9525	10079
	3 .		74421	-	1 16	1837	9021	1 1677	12102	11533	10190	7784	10161
	4 .		57050	-	-	133	1502	6710	8829	10390	10190	9002	10294
	5 .		44862	-	-	-	84	1300	4082	5761	6502	6955	20178
	6 .		29048	-	-	-	-	57	1005	2838	3884	4550	16714
	7 .		20171	-	-	-	-	-	85	742	2105	3227	14012
	8 .		14920	-	-	-	-	-	-	48	567	1 702	12603
	NAO SER.		-	-	-	-	-	-	-	-	-	-	-
	RURAL		260455	10162	25577	28560	30028	30280	27913	27607	24259	20183	35886
	1 .		146401	10093	24797	24783	22046	18305	13485	10808	7661	5232	9191
	2 .		59783	69	745	34 12	6233	807 1	8210	8882	8297	7001	8863
	3 .		30840	-	35	331	1526	3020	4161	4869	1751	41 16	8031
	4 .		18730	-	-	34	223	857	1875	2754	3085	3232	6670
	5 .		2236	-	-	-	-	26	143	220	304	329	1214
	6 .		1124	-	-	-	-	1	39	58	97	150	779
	7 .		807	-	-	-	-	-	-	16	48	82	661
	8 .		534	-	-	-	-	-	-	-	16	41	477
	NAO SER.		-	-	-	-	-	-	-	-	-	-	-
	N. INFOR		724	30	69	81	106	90	107	79	62	48	52
	1 .		302	30	65	58	50	27	17	17	13	12	13
	2 .		235	-	4	21	44	32	58	27	21	14	14
	3 .		106	-	-	2	12	20	19	15	12	13	13
	4 .		81	-	-	-	-	1 1	13	20	16	9	12
	5 .		-	-	-	-	-	-	-	-	-	-	-
	6 .		-	-	-	-	-	-	-	-	-	-	-
	7 .		-	-	-	-	-	-	-	-	-	-	-
	8 .		-	-	-	-	-	-	-	-	-	-	-
	NAO SER.		-	-	-	-	-	-	-	-	-	-	-

(CONTINUA)

UNIDADE DA FEDERAÇÃO	LOCALI- ZACAO	SERIE	MATRICULA INICIAL										
			TOTAL	IDADE									
				MENOS DE 7 ANOS	7 ANOS	8 ANOS	9 ANOS	10 ANOS	11 ANOS	12 ANOS	13 ANOS	14 ANOS	MAIS DE 14 ANOS
CEARA	TOTAL		907042	1 1362	46374	693166	84976	93035	95629	97487	95072	85443	228298
	1 .		266344	10876	4 1209	43495	39728	34020	27128	22009	16595	1 1314	19970
	2.		170800	428	4868	21850	25719	25233	23136	20744	16386	12029	20407
	3.		132139	-	217	3744	16566	18785	18986	18426	16481	13046	25888
	4.		98067	-	-	205	2746	12590	14739	15104	15066	13204	24413
	5.		85251	-	-	-	126	2176	975 1	1 1760	13605	12437	35396
	6.		61700	-	-	-	-	14 1	1690	7676	9172	9507	33514
	7.		48894	-	-	-	-	-	85	1475	6449	7768	33117
	8.		40192	-	-	-	-	-	-	157	1108	5678	33249
	NAO SER.		3655	58	80	72	91	90	1 14	136	210	460	2344
	RURAL		292123	4234	1 1261	19253	27421	33177	34998	35999	32911	27384	65485
	1 .		134763	4079	10234	15130	18618	18788	16688	14899	1 1757	8381	16189
	2.		7181 1	155	941	3502	6588	9301	10197	10437	9060	7265	14365
	3.		47674	-	86	536	1905	3835	5427	6461	672 1	5989	16714
	4.		25951	-	-	85	296	1 181	2312	3313	3977	4042	10745
	5.		5154	-	-	-	14	61	320	620	792	896	2451
	6.		3122	-	-	-	-	1 1	50	240	434	500	1887
	7.		1971	-	-	-	-	-	4	28	151	242	1546
	8.		1198	-	-	-	-	-	-	1	19	69	1109
	NAO SER.		479	-	-	-	-	-	-	-	-	-	479
	N. INFOR		162	1	26	24	25	31	18	14	7	3	13
	1 .		74	1	24	9	7	7	4	6	4	2	10
	2.		37	-	2	13	5	8	2	2	3	1	1
	3.		29	-	-	2	9	1 1	4	2	-	-	1
	4.		22	-	-	-	4	5	8	4	-	-	1
	5.		-	-	-	-	-	-	-	-	-	-	-
	6.		-	-	-	-	-	-	-	-	-	-	-
	7.		-	-	-	-	-	-	-	-	-	-	-
	8.		-	-	-	-	-	-	-	-	-	-	-
	NAO SER.		-	-	-	-	-	-	-	-	-	-	-

(CONTINUA)

UNIDADE DA FEDERAÇÃO	LOCALI- ZACAO	SERIE	MATRICULA INICIAL										
			TOTAL	IDADE									
				MENOS DE 7 ANOS	7 ANOS	8 ANOS	9 ANOS	10 ANOS	11 ANOS	12 ANOS	13 ANOS	14 ANOS	MAIS DE 14 ANOS
RIO GRANDE DO NORTE	TOTAL		490424	16479	47375	52794	52546	491 18	45531	45210	42999	36979	101393
	1 .		147570	16151	4 1099	31951	21941	13221	8319	5783	3732	2220	3153
	2.		87166	328	6078	16282	15882	13946	10988	8529	6264	3870	4999
	3.		66503	-	198	4367	11199	11179	10176	9453	7647	5135	7149
	4.		51191	-	-	194	3358	8290	8375	8638	7819	5785	8732
	5.		54283	-	-	-	166	2392	6118	7529	8448	8056	21574
	6.		35250	-	-	-	-	90	1486	3969	4957	5357	19391
	7.		27038	-	-	-	-	-	69	1249	3159	3842	18719
	8.		21423	-	-	-	-	-	-	60	973	2714	17676
	NAO SER.		-	-	-	-	-	-	-	-	-	-	-
	RURAL		142677	6476	17890	19276	171 17	16655	14998	14 120	11612	8668	15865
	1 .		71553	6431	16906	15422	10175	7486	5025	3730	2492	1552	2334
	2.		32703	45	954	3331	4852	5363	4992	4350	3304	2296	3216
	3.		20826	-	30	509	1771	2755	3153	3474	3055	2293	3786
	4.		12695	-	-	14	313	1019	1623	2175	9152	1852	3547
	5.		2307	-	-	-	6	31	183	271	359	331	1126
	6.		1414	-	-	-	-	1	22	98	166	210	917
	7.		800	-	-	-	-	-	-	21	76	106	597
	8.		379	-	-	-	-	-	-	1	8	28	342
	NAO SER.		-	-	-	-	-	-	-	-	-	-	-
	N. INFOR	1		---									
	.			---									
	2.												
	3.												
	4.			---									
	5. 6. 7.		-----										
	8.												
	NAO SER.												

UNIDADE DA FEDERAÇÃO	LOCALI- ZACAO	SERIE	MATRICULA INICIAL										
			TOTAL	IDADE									
				MENOS DE 7 ANOS	7 ANOS	8 ANOS	9 ANOS	10 ANOS	11 ANOS	12 ANOS	13 ANOS	14 ANOS	MAIS DE 14 ANOS
PERNAMBUCO	TOTAL		1458440	30102	120170	148518	154187	157756	149828	145900	133707	119931	298341
	1 .		398008	29213	106197	85546	56695	40041	27865	19993	12873	8817	10768
	2.		263156	814	13504	52966	51343	42749	32424	25587	17527	12284	13958
	3.		208110	-	454	9511	37514	39181	34225	29189	22739	16136	19161
	4.		165120	-	-	456	8126	29738	30171	28752	24553	18943	24381
	5.		163779	-	-	-	421	5555	20796	24423	25367	24023	63194
	6.		108769	-	-	-	-	307	3822	14262	16344	16590	57444
	7.		83085	-	-	-	-	-	238	3118	11412	12757	55560
	8.		63420	-	-	-	-	-	-	270	2612	10015	50523
	NAO SER.		4993	75	15	39	88	185	287	306	280	366	3352
	RURAL		392370	12470	37608	46154	48715	49018	45732	42957	31722	28597	46397
	1.		189776	12262	35337	36162	29185	22919	17457	13138	8938	6409	7969
	2.		92063	169	2152	8805	13880	15046	13379	12334	9221	7342	9735
	3.		60347	-	104	1100	4863	7984	9585	10021	8802	7252	10636
	4.		36482	-	-	71	765	2929	4745	6312	6223	5705	9732
	5.		5788	-	-	-	13	120	475	788	852	888	2652
	6.		3030	-	-	-	-	5	50	276	422	502	1775
	7.		1836	-	-	-	-	-	-	35	167	273	1361
	8.		1 106	-	-	-	-	-	-	10	26	119	951
	NAO SER.		1942	39	15	16	9	15	41	43	7 1	107	1586
	N. INFOR		6827	62	426	513	528	575	673	764	665	654	1967
	1 .		1708	61	387	320	232	216	138	122	60	55	117
	2.		966	1	37	154	172	155	131	100	79	62	75
	3.		701	-	2	37	77	104	128	100	91	72	90
	4.		486	-	-	2	47	74	93	83	64	38	85
	5.		900	-	-	-	-	26	172	243	106	61	292
	6.		704	-	-	-	-	-	11	104	124	112	353
	7.		729	-	-	-	-	-	-	12	130	132	455
	8.		633	-	-	-	-	-	-	-	11	122	500
	NAO SER.		-	-	-	-	-	-	-	-	-	-	-

UNIDADE DA FEDERAÇÃO	LOCALIZAÇÃO	SERIE	MATRICULA INICIAL										
			TOTAL	IDADE									
				MENOS DE 7 ANOS	7 ANOS	8 ANOS	9 ANOS	10 ANOS	11 ANOS	12 ANOS	13 ANOS	14 ANOS	MAIS DE 14 ANOS
SERGIPE	TOTAL		308149	3770	22742	28880	31 151	31965	31016	30192	28389	25127	74917
		1 .	101865	3698	21455	21241	16977	12551	8563	6159	4168	2605	4448
		2.	55093	72	1211	6586	8610	8952	81 10	6814	5150	3597	5991
		3.	39914	-	76	977	4543	5880	6223	5804	5226	4008	7177
		4.	32542	-	-	76	931	3642	4458	5079	4956	4216	9184
		5.	30800	-	-	-	90	889	2980	381 1	4287	4181	14562
		6.	20813	-	-	-	-	51	648	1991	2597	2861	12665
		7.	15618	-	-	-	-	-	34	494	1627	2150	11313
		8.	11504	-	-	-	-	-	-	40	378	1509	9577
		NAO SER.	-	-	-	-	-	-	-	-	-	-	-
	RURAL		9907 1	1632	9275	1 1679	12413	12691	11799	10988	9489	7085	12020
		1.	51906	1591	9024	10143	8924	7198	5095	3815	2604	1638	1874
		2.	22040	41	229	1377	2707	3567	3617	3299	27 70	1868	2565
		3.	13604	-	22	139	676	1477	2151	2300	2212	1743	2884
		4.	8252	-	-	20	104	432	853	1346	1537	1390	2570
		5.	1523	-	-	-	2	17	77	175	220	221	811
		6.	782	-	-	-	-	-	6	49	88	1 13	526
		7.	628	-	-	-	-	-	-	1	56	82	489
		8.	336	-	-	-	-	-	-	3	2	30	301
		NAO SER.	-	-	-	-	-	-	-	-	-	-	-
	N. INFOR	1	-	-	-	-	-	-	-	-	-	-	-
		.											
		2.											
		3.											
		4.											
		5. 6. 7.	-----	-				-	-			-	-
		8.		-								-	-
		NAO SER.											

(CONTINUA)

UNIDADE DA FEDERAÇÃO	LOCALI- ZACAO	SERIE	MATRICULA INICIAL										
			TOTAL	IDADE									
				MENOS DE 7 ANOS	7 ANOS	8 ANOS	9 ANOS	10 ANOS	11 ANOS	12 ANOS	13 ANOS	14 ANOS	MAIS DE 14 ANOS
BAHIA	TOTAL		2095707	50298	154598	197499	220797	228164	224239	219920	200384	176467	423341
	1 .		785460	49757	145326	144642	124393	98472	7481 1	56396	37856	24633	29174
	2.		353225	408	8799	44940	5604 7	57425	52483	46496	34975	24180	27472
	3.		262859	-	305	7279	33112	40254	42561	41711	36797	27889	32951
	4.		196972	-	-	426	6705	25578	30290	33703	32926	28677	38667
	5.		181416	-	-	-	360	6014	19552	23710	26324	27435	78021
	6.		129914	-	-	-	-	292	4232	13972	17163	19320	74935
	7.		103318	-	-	-	-	-	198	3643	1 1424	14368	73685
	8.		79777	-	-	-	-	-	-	178	2829	9848	66922
	NAO SER.		2766	133	168	212	180	129	1 12	! 1 1	90	1 17	1514
	RURAL		759442	33387	72264	83237	88397	90211	87648	84398	72894	59502	87504
	1 .		456700	33133	70397	73407	67188	58008	47458	38272	27655	19102	22080
	2.		144586	135	1669	8717	16074	20449	22187	22785	19203	15076	18291
	3.		88307	-	76	887	4417	8919	12197	14592	15115	13183	18921
	4.		52752	-	-	69	570	2626	5355	7774	9325	9922	17111
	5.		6730	-	-	-	8	83	305	623	892	1 143	3676
	6.		4727	-	-	-	-	3	43	225	490	665	3301
	7.		2777	-	-	-	-	-	-	44	126	256	2351
	8.		1853	-	-	-	-	-	-	3	37	101	1712
	NAO SER.		1010	119	122	157	140	123	103	80	51	54	61
	N. INFOR		1580	46	69	1 10	140	145	167	156	176	144	427
	1.		684	46	64	104	109	94	84	50	65	30	38
	2.		227	-	5	5	28	38	43	35	27	19	27
	3.		171	-	-	1	3	9	22	39	38	26	33
	4.		88	-	-	-	-	3	6	12	18	22	27
	5.		283	-	-	-	-	1	12	19	26	40	185
	6.		83	-	-	-	-	-	-	1	2	5	75
	7.		29	-	-	-	-	-	-	-	-	2	27
	8.		15	-	-	-	-	-	-	-	-	-	15
	NAO SER.				"		"			*			

(CONTINUA)

UNIDADE DA FEDERAÇÃO	LOCALI- ZACAO	SERIE	MATRICULA INICIAL										
			TOTAL	IDADE									
				MENOS DE 7 ANOS	7 ANOS	8 ANOS	9 ANOS	10 ANOS	11 ANOS	12 ANOS	13 ANOS	14 ANOS	MAIS DE 14 ANOS
REGIÃO SUDESTE													
	TOTAL		10408978	248598	1173824	1278709	1287091	1226117	1151994	1083948	951233	786121	1221343
		1.	1573052	231971	730492	288939	143166	78576	45766	27506	14763	6985	4888
		2.	1614088	2591	193797	596389	352382	2054 13	120831	73478	39562	19044	10601
		3.	1518763	-	2743	146500	519198	326756	221037	146342	86268	44031	25888
		4.	1251061	-	-	3339	128892	414673	273281	193258	123568	69342	44708
		5.	1369151	-	-	-	3701	1 12428	352702	285099	220947	164838	229436
		6.	961154	-	-	-	-	3377	84492	253904	196190	158668	264523
		7.	722383	-	-	-	-	-	2755	70470	195718	153543	299897
		8.	552814	-	-	-	-	-	-	3036	58395	161163	330220
	NAO SER.		846512	14036	246792	243542	139752	84894	51130	30855	15822	8507	11182
	RURAL		1023458	25499	137354	160481	162992	150294	124566	98691	67299	44452	51830
		1 .	305579	23860	96189	69186	45032	27668	18031	1 1466	6953	3952	3242
		2.	225470	220	15267	53992	50838	38329	26771	18402	10791	6276	4584
		3.	188292	-	140	8899	39868	42010	35750	26684	17217	9931	7793
		4.	123659	-	-	258	6419	26347	28453	24807	17379	10763	9233
		5.	28216	-	-	-	29	1511	5132	6916	4760	3873	5995
		6.	16895	-	-	-	-	29	94 1	3367	3567	3133	5858
		7.	11041	-	-	-	-	-	19	659	2330	2469	5564
		8.	7037	-	-	-	-	-	-	33	547	1611	4846
	NAO SER.		117269	1419	25758	28146	20806	14400	9469	6357	3755	2444	4715
	N. INFOR		404	9	58	54	77	49	30	29	26	19	53
		1.	199	9	58	41	43	24	8	6	7	3	-
		2.	73	-	-	13	18	6	10	6	8	7	5
		3.	60	-	-	-	15	12	6	1 1	7	4	5
		4.	31	-	-	-	1	7	6	6	4	5	2
		5.											
		6.											
		7. 8.	41	-	-	-	-	-	-	-	-	-	41
	NAO SER.												

3. ALUNADO

4.3.2 - MATRICULA INICIAL POR IDADE. SEGUNDO A REGIÃO. A UNIDADE DA FEDERAÇÃO E SERIE - 1987

(CONTINUA)

UNIDADE DA FEDERAÇÃO	LOCALI- ZACAO	SERIE	MATRICULA INICIAL										
			TOTAL	IDADE									
				MENOS DE 7 ANOS	7 ANOS	8 ANOS	9 ANOS	10 ANOS	11 ANOS	12 ANOS	13 ANOS	14 ANOS	MAIS DE 14 ANOS
MINAS GERAIS	TOTAL		2761212	23553	331381	346865	349340	329781	300916	273889	231047	194507	379933
	1.		213468	94 13	78764	47790	29755	17917	12034	7689	4730	2802	2574
	2.		123933	111	5591	38553	25795	18782	13339	9429	5722	3673	2938
	3.		408898	-	297	16736	138383	90268	66227	45477	27097	14748	9665
	4.		308906	-	-	400	15674	10504 1	69116	51977	33524	19669	13505
	5.		334853	-	-	-	154	12786	79449	66707	54236	42936	78585
	6.		228058	-	-	-	-	247	9495	53816	43603	37322	83575
	7.		171106	-	-	-	-	-	24 1	7731	39626	33091	90417
	8.		128811	-	-	-	-	-	-	313	6778	32079	89641
	NAO SER.		843179	14029	246729	243386	139579	84740	51015	30750	15731	8187	9033
	RURAL		527039	5254	71422	82857	83442	77717	65688	51515	35537	24164	29443
	1.		154899	3780	44312	37392	25545	16054	11081	7156	4498	2717	2364
	2.		79223	55	1324	15333	17258	14483	1 1242	8220	5162	3404	2742
	3.		95469	-	28	1919	18434	20719	18682	14690	9767	6073	5157
	4.		59985	-	-	67	1396	1 1842	13626	12384	9057	5952	5661
	5.		8910	-	-	-	3	217	1457	1693	1569	1383	2588
	6.		5594	-	-	-	-	2	130	936	1023	1041	2462
	7.		3558	-	-	-	-	-	1	75	615	717	2150
	8.		2233	-	-	-	-	-	-	4	91	440	1698
	NAO SER.		1 17168	1419	25758	28146	20806	14400	9469	6357	3755	2437	4621
	N. INFOR		404	9	58	54	77	49	30	29	26	19	53
	1.		199	9	58	41	43	24	8	6	7	3	-
	2.		73	-	-	13	18	6	10	6	8	7	5
	3.		60	-	-	-	15	12	6	1 1	7	4	5
	4.		31	-	-	-	1	7	6	6	4	5	2
	5.												
	6.												
	7.		41	-	-	-	-	-	-	-	-	-	41
	8. NAO SER												

3. ALUNADO 4.3.2 - MATRICULA INICIAL POR
IDADE. SEGUNDO A REGIÃO. A UNIDADE DA FEDERAÇÃO E SERIE - 1987

(CONTINUA)

UNIDADE DA FEDERAÇÃO	LOCALI- ZACAO	SERIE	MATRICULA INICIAL										
			TOTAL	IDADE									
				MENOS DE 7 ANOS	7 ANOS	8 ANOS	9 ANOS	10 ANOS	11 ANOS	12 ANOS	13 ANOS	14 ANOS	MAIS DE 14 ANOS
ESPIRITO SANTO	TOTAL		464405	13259	57718	60436	60498	57738	50499	47071	39306	32294	45586
		1.	113385	13150	46958	24214	12677	7078	4186	2594	1394	655	479
		2.	82964	109	10542	27795	181 15	10888	6749	4320	2412	1299	735
		3.	69835	-	218	8022	22356	14882	10010	6802	4200	2075	1270
		4.	58762	-	-	405	7 100	19311	12633	8758	5431	3013	2111
		5.	51747	-	-	-	250	5367	13062	11865	7615	5651	7937
		6.	37396	-	-	-	-	212	3723	9613	7613	7146	9089
		7.	28571	-	-	-	-	-	136	2941	8023	6270	11201
		8.	21696	-	-	-	-	-	-	178	2618	6178	12722
		NAO SER.	49	4831	17125	19765	-	-	-	-	-	7	42
	RURAL		123344				19595	18004	14402	12722	7543	4604	4753
		1 .	44506	4785	14692	10383	6046	3589	2192	1364	777	401	277
		2.	29122	46	2397	7397	6708	4799	3264	2216	1231	646	418
		3.	22237	-	36	1903	5355	5125	3816	2862	1714	882	544
		4.	17089	-	-	82	1471	4198	41 19	3308	2011	1123	777
		5.	5270	-	-	-	15	284	842	2317	650	484	678
		6.	2428	-	-	-	-	9	158	501	658	436	666
		7.	1635	-	-	-	-	-	1 1	133	396	398	697
		8.	1008	-	-	-	-	-	-	21	106	227	654
		NAO SER.	49	-	-	-	-	-	-	-	-	7	42
	N. INFOR	1			-	-					-	-	-
		.			-	-					-	-	-
		2.			-	-					-	-	-
		3.			-	-					-	-	-
		4.			-	-					-	-	-
		5. 6.	-----	-	-	-					-	-	-
		7. 8.		-	-	-					-	-	-
		NAO SER.		-	-	-					-	-	-

(CONTINUA)

UNIDADE DA FEDERAÇÃO	LOCALIZACAO	SERIE	MATRICULA INICIAL										
			TOTAL	IDADE									
				MENOS DE 7 ANOS	7 ANOS	8 ANOS	9 ANOS	10 ANOS	11 ANOS	12 ANOS	13 ANOS	14 ANOS	MAIS DE 14 ANOS
RIO DE JANEIRO	TOTAL		1908948	32550	155362	215150	235122	234752	226940	221 168	202653	168448	216803
	1 .		389540	31027	127466	96055	60571	34500	19236	11155	567 1	2418	1441
	2 .		321059	1516	26146	91947	70417	50625	33912	22717	13440	6591	3748
	3 .		284553	-	1687	25200	78190	58640	44074	33503	22713	12593	7953
	4 .		243117	-	-	1792	23119	63073	50607	40339	30672	19462	14053
	5 .		251852	-	-	-	2652	25465	58302	51581	43335	33633	36884
	6 .		177177	-	-	-	-	2295	18782	44447	37689	31289	42675
	7 .		134355	-	-	-	-	-	1912	15590	36017	30666	50170
	8 .		104011	-	-	-	-	-	-	1731	13025	31483	57772
	NAO SER.		3284	7	63	156	173	154	1 15	105	91	313	2107
	RURAL		127379	1769	9094	15049	18372	18590	17324	15121	12252	8807	11001
	1 .		42437	1741	8344	10721	8623	5389	3259	2012	1207	635	506
	2 .		311 16	28	735	3737	6369	6501	5130	3849	2400	1370	997
	3 .		22591	-	15	558	2815	4336	4675	3942	2967	1795	1488
	4 .		16438	-	-	33	560	2033	3154	3443	3088	2126	2001
	5 .		6219	-	-	-	5	321	900	1 172	1208	1088	1525
	6 .		4053	-	-	-	-	10	201	578	835	855	1574
	7 .		2837	-	-	-	-	-	5	121	466	648	1597
	8 .		1636	-	-	-	-	-	-	4	81	290	1261
	NAO SER.		52	-	-	-	-	-	-	-	-	-	52
	N. INFOR	1			-	-	-	-	-	-	-	-	-
	.				--	--	--	--	--	--	--	--	--
	2 .				--	--	--	--	--	--	--	--	--
	3 .												
	4												
	5 . 6 . 7 .				--	--	--	--	--	--	--	--	--
	8 .				--	--	--	--	--	--	--	--	--
	NAO SER.							--	--	--	--	--	--

UNIDADE DA FEDERAÇÃO	LOCALI- ZACAO	SERIE	MATRICULA INICIAL										
			TOTAL	IDADE									
				MENOS DE 7 ANOS	7 ANOS	8 ANOS	9 ANOS	10 ANOS	11 ANOS	12 ANOS	13 ANOS	14 ANOS	MAIS DE 14 ANOS
SÃO PAULO	TOTAL		52744 13	179236	629363	656258	642131	603846	573639	541820	478227	390872	579021
	1 .		856659	178381	477304	120880	40163	19081	10310	6068	2968	1110	394
	2.		1086132	855	151518	438094	238055	1251 18	66831	37012	17988	7481	3180
	3.		755477	-	54 1	96542	280269	162966	100726	60560	32258	14615	7000
	4.		640276	-	-	742	82999	227248	140925	92184	5394 1	27198	15039
	5.		730699	-	-	-	645	68810	201889	154946	1 15761	82618	106030
	6.		518523	-	-	-	-	623	52492	146028	107285	82911	129184
	7.		388351	-	-	-	-	-	466	44208	112052	83516	148109
	8.		298296	-	-	-	-	-	-	814	35974	91423	170085
	NAO SER.		245696	13645	39713	42810	41583	35983	27152			6877	
	RURAL									19333	1 1967		6633
	1 .		63737	13554	28841	10690	4818	2636	1499	934	471	199	95
	2.		86009	91	10811	27525	20503	12546	7135	4117	1998	856	427
	3.		47995	-	61	4519	13264	1 1830	8577	5190	2769	1181	604
	4.		30147	-	-	76	2992	8274	7554	5672	3223	1562	794
	5.		7817	-	-	-	6	689	1933	1734	1333	918	1204
	6.		4820	-	-	-	-	8	452	1352	1051	801	1156
	7.		3011	-	-	-	-	-	2	330	853	706	1120
	8.		2160	-	-	-	-	-	-	4	269	654	1233
	NAO SER.		-	-	-	-	-	-	-	-	-	-	-
	N. INFOR	1	--	-				--		-	-	-	--
	.		--					--					--
	2.				--	--							--
	3.				--	--							--
	4.				--	--							--
	5. 6. 7.			-			--		-	--		--	--
	8. NAO SER.						--			--		--	--

(CONTINUA)

UNIDADE DA FEDERAÇÃO	LOCALI- ZACAO	SERIE	MATRICULA INICIAL										
			TOTAL	IDADE									
				MENOS DE 7 ANOS	7 ANOS	8 ANOS	9 ANOS	10 ANOS	11 ANOS	12 ANOS	13 ANOS	14 ANOS	MAIS DE 14 ANOS
REGIÃO SUL													
	TOTAL		3720585	169178	435721	472988	469770	445935	417163	381989	321 152	243297	363392
	1 .		797456	167860	322056	156206	72991	36580	19858	11700	6005	2658	1542
	2.		614685	1318	112337	219274	127779	70418	40264	23255	12025	5297	2718
	3.		549638	-	1328	95797	184398	1 14420	72041	44033	22586	10014	5021
	4.		497688	-	-	1 71 1	83100	156640	110029	73601	42090	19755	10762
	5.		467061	-	-	-	1502	66596	126364	99117	69275	44523	59684
	6.		335979	-	-	-	-	1281	47465	90815	68216	49999	78203
	7.		255990	-	-	-	-	-	1 142	38389	69696	52919	93844
	8.		202088	-	-	-	-	-	-	1079	31259	58132	111618
	NAO SER.		818556	34896	112906	-	-	-	100805	75779	48229	28000	-
	RURAL					131272	132759	122825					31085
	1.		255616	34690	95117	59981	31037	15837	8776	5258	2778	1362	780
	2.		181008	206	17548	55996	45066	27512	16353	9751	5082	2253	1241
	3.		154472	-	24 1	14984	44261	38472	26124	16450	8460	3675	1805
	4.		132276	-	-	311	12250	36357	35174	25311	13884	6019	2970
	5.		47106	-	-	-	145	4576	12084	11646	8016	4597	6042
	6.		23250	-	-	-	-	71	2219	5724	5125	3929	6182
	7.		14439	-	-	-	-	-	75	1584	3668	3215	5897
	8.		10389	-	-	-	-	-	-	55	1216	2950	6168
	NAO SER.		-	-	-	-	-	-	-	-	-	-	-
	N. INFOR	1		--		--		-			--		
	.			--		--					--		
	2.										--		
	3.										--		
	4.		-----								--		
	5. 6. 7.			--			-	--		--			-
	8.			---			--		--	--			
	NAO SER.				--			---		--			---
			-----		--								---

UNIDADE DA FEDERAÇÃO	LOCALI- ZACAO	SERIE	MATRICULA INICIAL										
			TOTAL	IDADE									
				MENOS DE 7 ANOS	7 ANOS	8 ANOS	9 ANOS	10 ANOS	11 ANOS	12 ANOS	13 ANOS	14 ANOS	MAIS DE 14 ANOS
PARANÁ	TOTAL		1581642	7047 1	175356	192368	195068	187923	175105	161695	136238	107035	180383
	1 .		352682	70367	132288	71 197	36034	19071	10783	6665	3617	1656	1004
	2.		266926	104	42961	87287	58129	34087	20624	12223	6587	3150	1774
	3.		235981	-	107	33672	73600	51285	34393	22152	11990	5630	3152
	4.		197928	-	-	212	27223	60521	45315	31390	18643	9269	5355
	5.		207855	-	-	-	82	22866	48660	42594	32485	23150	38018
	6.		142207	-	-	-	-	93	15245	34440	28058	22462	41909
	7.		101752	-	-	-	-	-	85	12160	25641	20606	43260
	8.		76311	-	-	-	-	-	-	71	9217	21112	45911
	NAO SER.		-	-	-	-	-	-	-	-	-	-	-
	RURAL		341616	12674	45263	53728	55602	51445	41843	31172	20006	12250	17633
	1 .		116733	12658	39597	28293	16184	8677	5032	3137	1736	875	544
	2.		77714	16	5616	20965	19697	13062	8331	5068	2799	1310	850
	3.		64934	-	50	4409	16362	16282	12044	8028	4400	2150	1209
	4.		51811	-	-	61	3357	12806	13836	10708	6219	3067	1757
	5.		13351	-	-	-	2	614	2214	2579	2254	1776	3912
	6.		8592	-	-	-	-	4	373	1395	1540	1511	3769
	7.		5068	-	-	-	-	-	13	252	863	917	3023
	8.		3413	-	-	-	-	-	-	5	195	644	2569
	NAO SER.		-	-	-	-	-	-	-	-	-	-	-
	N. INFOR	1	-	-	-	-	-	-	-	-	-	-	-
	.												
	2.												
	3.												
	4.												
	5. 6. 7.		-	-	-	-	-	-	-	-	-	-	-
	8.												
	NAO SER.												

(CONTINUA)

UNIDADE DA FEDERAÇÃO	LOCALI- ZACAO	SERIE	MATRICULA INICIAL										
			TOTAL	IDADE									
				MENOS DE 7 ANOS	7 ANOS	8 ANOS	9 ANOS	10 ANOS	11 ANOS	12 ANOS	13 ANOS	14 ANOS	MAIS DE 14 ANOS
SANTA CATARINA	TOTAL		713942	31329	91664	99872	96453	9032 1	84 100	74720	61308	43984	40191
		1 .	149285	31 146	67839	29192	1 1289	4936	2497	1376	622	269	119
		2.	121096	183	23448	47946	24705	12327	6432	3479	1667	646	263
		3.	108863	-	377	22255	39980	22225	12494	6878	3048	1189	417
		4.	100837	-	-	479	20008	34590	22049	13319	664 1	2632	1 1 19
		5.	82879	-	-	-	47 1	15854	28580	18398	10415	5172	3989
		6.	59224	-	-	-	-	389	1 1682	20927	13007	7302	5917
		7.	49034	-	-	-	-	-	366	10022	17406	11082	10158
		8.	42724	-	-	-	-	-	-	321	8502	15692	18209
		NAO SER.	194550	91 12	29569	33804	32751	-	-	-	10053	5681	-
	RURAL							2972 1	23153	16642			4064
		1 .	57659	9068	24210	13309	5722	2622	1349	805	348	163	63
		2.	44731	44	5264	15462	10891	6277	3453	1895	945	369	131
		3.	38285	-	95	4908	1 1943	9598	5949	3488	1555	572	177
		4.	34 150	-	-	125	4141	9974	9049	6199	3079	1170	413
		5.	7883	-	-	-	54	1225	2478	1887	1 147	603	489
		6.	5192	-	-	-	-	25	84 1	1659	1256	759	652
		7.	3752	-	-	-	-	-	34	676	1231	917	894
		8.	2898	-	-	-	-	-	-	33	492	1 128	1245
		NAO SER.	-	-	-	-	-	-	-	-	-	-	-
	N. INFOR	1.	-	-	-	-	-	-	-	-	-	-	-
		2.											
		3.											
		4.											
		5. 6. 7.	-	-	-	-	-	-	-	-	-	-	-
		8.											
		NAO SER.											

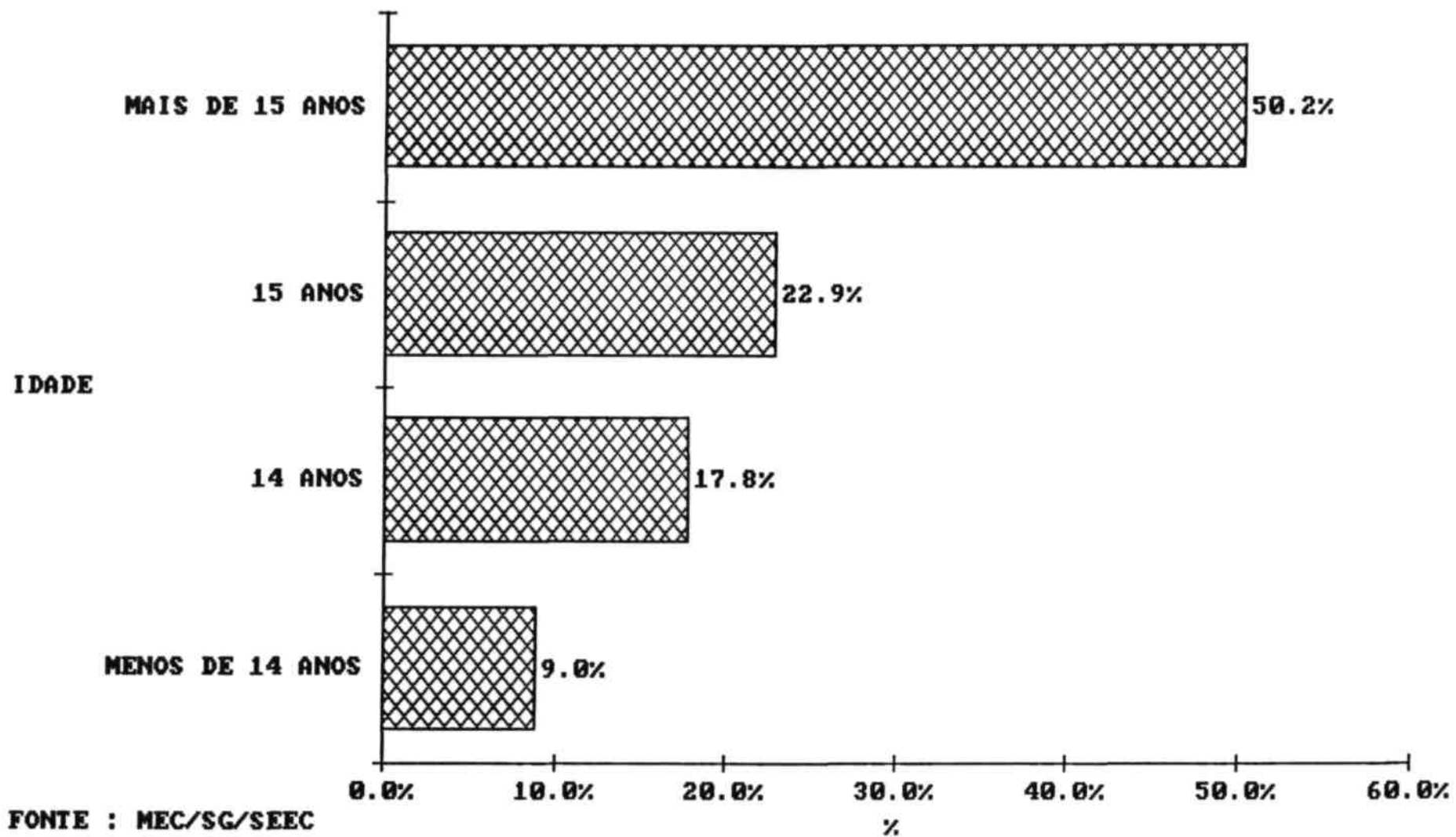
(CONTINUA)

UNIDADE DA FEDERAÇÃO	LOCALI- ZACAO	SERIE	MATRICULA INICIAL										
			TOTAL	IDADE									
				MENOS DE 7 ANOS	7 ANOS	8 ANOS	9 ANOS	10 ANOS	11 ANOS	12 ANOS	13 ANOS	14 ANOS	MAIS DE 14 ANOS
RIO GRANDE DO SUL	TOTAL		1425001	67378	168701	180748	178249	167691	157958	145574	123606	92278	142818
		1 .	295489	66347	121929	55817	25668	12573	6578	3659	1766	733	419
		2.	226663	1031	45928	8404 1	44945	24004	13208	7553	3771	1501	681
		3.	204794	-	844	39870	70818	40910	25154	15003	7548	3195	1452
		4.	198923	-	-	1020	35869	61529	42665	28892	16806	7854	4288
		5.	176327	-	-	-	949	27876	49124	38125	26375	16201	17677
		6.	134548	-	-	-	-	799	20538	35448	27151	20235	30377
		7.	105204	-	-	-	-	-	691	16207	26649	21231	40426
		8.	83053	-	-	-	-	-	-	687	13540	21328	47498
		NAO SER.	282390	131 10	38074	43740	44406	41659	-	-	-	10069	-
	RURAL								35809	27965	18170		9388
		1 .	81224	12964	31310	18379	9131	4538	2395	1316	694	324	173
		2.	58563	146	6668	19569	14478	8173	4569	2788	1338	574	260
		3.	51253	-	96	5667	15956	12592	8131	4934	2505	953	419
		4.	46315	-	-	125	4752	13577	12289	8404	4586	1782	800
		5.	25872	-	-	-	89	2737	7392	7180	4615	2218	1641
		6.	9466	-	-	-	-	42	1005	2670	2329	1659	1761
		7.	5619	-	-	-	-	-	28	656	1574	1381	1980
		8.	4078	-	-	-	-	-	-	17	529	1178	2354
		NAO SER.	-	-	-	-	-	-	-	-	-	-	-
	N. INFOR	1		--	-	--		-			--		
		.		---		---					---		
		2.											
		3.											
		4.											
		5. 6. 7.			--	--		-			-	--	
		8.			--	--					--		
		NAO SER.			--	---			--		--		--

(CONTINUA)

UNIDADE DA FEDERAÇÃO	LOCALI- ZACAO	SERIE	MATRICULA INICIAL										
			TOTAL	IDADE									
				MENOS DE 7 ANOS	7 ANOS	8 ANOS	9 ANOS	10 ANOS	11 ANOS	12 ANOS	13 ANOS	14 ANOS	MAIS DE 14 ANOS
REGIÃO CENTRO-OESTE	TOTAL		2066767	6297 1	193150	219192	227241	225614	218279	208495	189125	160103	362597
	1 .		514405	59896	143222	106935	72103	47464	31681	21 125	13719	7923	10337
	2.		304777	919	23225	66609	61050	49211	37228	26480	17691	10489	11875
	3.		282696	-	814	19609	63064	56488	46092	37094	26127	16145	17263
	4.		231647	-	-	915	16832	50600	44956	39201	31682	20994	26467
	5.		253985	-	-	-	101 1	14898	42856	42707	39535	35207	77771
	6.		169731	-	-	-	-	843	1 1 1 1 4	30506	28597	26846	71825
	7.		126862	-	-	-	-	-	870	8416	23326	21977	72273
	8.		98581	-	-	-	-	-	-	762	7018	19393	71408
	NAO SER.		84083	2156	25889	25124	1 3 1 8 1	61 10	3482	2204	1430	1129	3378
	RURAL		340796	13107	35699	42434	44384	4441 1	40529	35604	29224	20237	35167
	1 .		156665	12786	32601	31389	24488	18358	12851	8850	5936	3864	5542
	2.		69665	91	1708	8474	12368	12599	10817	8618	5994	3859	5137
	3.		51172	-	78	1229	5697	8890	9228	8715	6893	4570	5872
	4.		38344	-	-	63	823	3734	6196	7058	7294	4685	8491
	5.		8967	-	-	-	30	257	894	•14 19	1581	1476	3310
	6.		5239	-	-	-	-	5	163	577	876	909	2709
	7.		3174	-	-	-	-	-	12	98	410	512	2142
	8.		2225	-	-	-	-	-	-	17	101	262	1845
	NAO SER.		5345	230	1312	1279	978	568	368	252	139	100	119
	N. INFOR		1 17	2	1 1	21	19	17	10	8	12	6	11
	1 .		93	2	1 1	20	16	16	8	5	8	1	6
	2.		12	-	-	1	3	1	2	1	2	1	1
	3.		4	-	-	-	-	-	-	1	1	1	1
	4.		8	-	-	-	-	-	-	1	1	3	3
	5.		-	-	-	-	-	-	-	-	-	-	-
	6.		-	-	-	-	-	-	-	-	-	-	-
	7.		-	-	-	-	-	-	-	-	-	-	-
	8.		-	-	-	-	-	-	-	-	-	-	-
	NAO SER.		-	-	-	-	-	-	-	-	-	-	-

4.3.14.B - DISTRIBUIÇÃO PERCENTUAL DO NUMERO DE CONCLUINTES
DE 1. GRAU POR IDADE - RURAL - BRASIL - 1986



(CONTINUA)

UNIDADE DA FEDERAÇÃO	LOCALI- ZACAO	MATRICULA INICIAL											
		SERIE	TOTAL	IDADE									MAIS DE 14 ANOS
				MENOS DE 7 ANOS	7 ANOS	8 ANOS	9 ANOS	10 ANOS	11 ANOS	12 ANOS	13 ANOS	14 ANOS	
MATO GROSSO DO SUL	TOTAL		352599	16125	36535	38293	39503	37318	36186	34560	30390	25063	58626
	1 .		841 10	16062	27828	15886	9430	5529	3716	2581	1452	825	801
	2.		59453	63	8636	16181	12264	8225	5638	3842	2400	1244	960
	3.		49745	-	71	6144	12971	10065	7816	5691	3618	1951	1418
	4.		39194	-	-	82	4775	9800	8178	6791	4723	2719	2126
	5.		48393	-	-	-	63	3629	8239	8243	7586	6342	14291
	6.		31379	-	-	-	-	70	2488	5545	51 10	4903	13263
	7.		22799	-	-	-	-	-	111	1763	4028	3765	13132
	8.		17526	-	-	-	-	-	-	104	1473	3314	12635
	NAO SER.		-	2091	51 18	-	-	-	4961	4280	31 16	2109	-
	RURAL		42525			6054	6304	5667					2825
	1 .		18263	2080	4514	3801	2642	1737	1 187	898	593	375	436
	2.		10057	1 1	588	1878	2098	1682	1347	1024	617	381	431
	3.		7221	-	16	359	1273	1375	1288	1079	815	510	506
	4.		4925	-	-	16	290	826	956	977	777	534	549
	5.		915	-	-	-	1	47	142	176	150	135	264
	6.		525	-	-	-	-	-	40	95	87	78	225
	7.		339	-	-	-	-	-	1	26	55	46	211
	8.		280	-	-	-	-	-	-	5	22	50	203
	NAO SER.		-	-	-	-	-	-	-	-	-	-	-
	N. INFOR		--	--	--	--	--	--	--	--	--	--	--
	1 .		---	---	---	---	---	---	---	---	---	---	---
	2.												
	3.												
	4.												
	5. 6. 7.												
	8.												
	NAO SER.												

(CONTINUA)

UNIDADE DA	LOCALI-ZAÇÃO	SERIE	MATRICULA INICIAL										
			TOTAL	IDADE									
FEDERAÇÃO			MENOS DE	7	8	9	10	11	12	13	14	MAIS DE	
			7 ANOS	ANOS	ANOS	ANOS	ANOS	ANOS	ANOS	ANOS	ANOS	14 ANOS	
MATO GROSSO													
		TOTAL	379527	6546	35064	44467	44701	43390	41455	38170	34 1 12	2761 1	64011
		1 .	105643	6393	31579	26290	16168	9566	6075	3812	3038	1525	1197
		2 .	67919	153	3332	15331	15508	12066	8680	5818	3704	1886	1441
		3 .	54308	-	153	2680	10697	1 1714	9988	81 14	5481	3138	2343
		4 .	41231	-	-	166	2249	8152	8951	8000	6344	3898	3471
		5 .	45961	-	-	-	79	1843	6455	7302	7298	6806	16178
		6 .	28562	-	-	-	-	49	1259	4258	4690	4571	13735
		7 .	20258	-	-	-	-	-	47	831	2898	3344	13138
		8 .	15449	-	-	-	-	-	-	35	650	2423	12341
		NAO SER.	196	1500	8673	10844	10890	10507	-	-	9	20	167
		RURAL	72802						9167	7657	5570	3526	4468
		1 .	33538	1491	8362	7912	5556	3752	2486	1597	1028	628	726
		2 .	17299	9	291	2697	3627	3291	2628	1970	1293	726	767
		3 .	11856	-	20	223	1566	2464	2314	2065	1457	864	883
		4 .	7939	-	-	12	138	972	1630	1768	1423	932	1064
		5 .	1029	-	-	-	3	25	91	197	195	180	338
		6 .	573	-	-	-	-	3	18	56	123	109	264
		7 .	310	-	-	-	-	-	-	4	40	59	207
		8 .	258	-	-	-	-	-	-	-	1 1	28	219
		NAO SER.	-	-	-	-	-	-	-	-	-	-	-
		N. INFOR	1	----	--	--	-	--			--	--	--
		.			--	--		--			--	--	--
		2 .		--	--	--			--		--	--	--
		3 .		--	--	--			--		--	--	--
		4 .		--	--	--			--		--	--	--
		5 . 6 .					-	-	--	--	--		-
		7 . 8 . NAO							--	--	--		
		SER.		----	--	--			--	--	--		

UNIDADE DA FEDERAÇÃO	LOCALI- ZACAO	SERIE	MATRICULA INICIAL										
			TOTAL	IDADE									
				MENOS DE 7 ANOS	7 ANOS	8 ANOS	9 ANOS	10 ANOS	11 ANOS	12 ANOS	13 ANOS	14 ANOS	MAIS DE 14 ANOS
GOIAS	TOTAL		1050069	37038	88810	102592	109754	114287	111184	106762	97143	83170	199329
	1.		316560	36351	78043	63718	46397	32357	21889	14732	9228	5570	8275
	2.		170340	687	10228	30295	32304	28767	22874	16812	11585	7358	9430
	3.		140711	-	531	7981	23142	26571	23613	20464	15286	10082	13041
	4.		117467	-	-	587	7085	19073	20738	19927	17686	12536	19835
	5.		118795	-	-	-	806	6852	16298	18353	18046	17012	41428
	6.		79587	-	-	-	-	638	5107	12081	12527	12386	36848
	7.		58677	-	-	-	-	-	644	3795	9520	9940	34778
	8.		44865	-	-	-	-	-	-	548	3154	8003	33160
	NAO SER.		3067	9284	8	11	20	29	21	50	111	283	2534
	RURAL		214141		20594	24208	25774	26945	25148	22507	19459	13815	26407
	1.		104862	9213	19725	19676	16290	12869	9178	6355	4315	2861	4380
	2.		42309	71	829	3899	6643	7626	6842	5624	4084	2752	3939
	3.		30392	-	40	598	2465	4678	5314	5340	4465	3104	4388
	4.		24123	-	-	34	350	1623	3296	4075	4893	3109	6743
	5.		5731	-	-	-	26	142	430	770	963	974	2426
	6.		3341	-	-	-	-	1	76	278	484	572	1930
	7.		1995	-	-	-	-	-	11	48	199	313	1424
	8.		1324	-	-	-	-	-	-	11	53	121	1139
	NAO SER.		64	-	-	1	-	6	1	6	3	9	38
	N. INFOR		117	2	11	21	19	17	10	8	12	6	11
	1.		93	2	11	20	16	16	8	5	8	1	6
	2.		12	-	-	1	3	1	2	1	2	1	1
	3.		4	-	-	-	-	-	-	1	1	1	1
	4.		8	-	-	-	-	-	-	1	1	3	3
	5.		-	-	-	-	-	-	-	-	-	-	-
	6.		-	-	-	-	-	-	-	-	-	-	-
	7.		-	-	-	-	-	-	-	-	-	-	-
	8.	NAO SER.	-	-	-	-	-	-	-	-	-	-	-

3. ALUNADO 4.3.2 - MATRICULA INICIAL POR

IDADE, SEGUNDO A REGIÃO. A UNIDADE DA FEDERAÇÃO E SERIE - 1987

(CONCLUSÃO)

UNIDADE DA FEDERAÇÃO	LOCALI- ZAÇÃO	SERIE	MATRICULA INICIAL										
			TOTAL	IDADE									
				MENOS DE ANOS	7 ANOS	8 ANOS	9 ANOS	10 ANOS	11 ANOS	12 ANOS	13 ANOS	14 ANOS	MAIS DE 14 ANOS
DISTRITO FEDERAL	TOTAL		284572	3262	32741	33840	33283	30619	29454	29003	27480	24259	40631
	1 .		8092	1090	5772	1041	108	12	1	-	1	3	64
	2.		7065	16	1029	4802	974	153	36	8	2	1	44
	3.		37932	-	59	2804	16254	8138	4675	2825	1742	974	461
	4.		33755	-	-	80	2723	13575	7089	4483	2929	1841	1035
	5.		40836	-	-	-	63	2574	1 1864	8809	6605	504 7	5874
	6.		30203	-	-	-	-	86	2260	8622	6270	4986	7979
	7.		25128	-	-	-	-	-	68	2027	6880	4928	1 1225
	8.		20741	-	-	-	-	-	-	75	174 1	5653	13272
	NAO SER.	1	80820	2156	25881	251 13	13161	6081	3461	2154	1310	826	677
	RURAL		1328	232	1314	1328	14 16	1292	1253	1160	1079	787	1467
	1.	2	2	2	-	-	-	-	-	-	-	-	-
	2.		1703	-	2	49	393	373	312	231	156	92	95
	3.												
	4.		1357	-	-	1	45	313	314	238	201	1 10	135
	5.		1292	-	-	-	-	43	231	276	273	187	282
	6.		800	-	-	-	-	1	29	148	182	150	290
	7.		530	-	-	-	-	-	-	20	1 16	94	300
	8.		363	-	-	-	-	-	-	1	15	63	284
	NAO SER.		5281	230	1312	1278	978	562	367	246	136	91	81
	N. INFOR	1 .	----	--	-	-	-	--	--	-	-	-	-
		2.		--				--	--				
		3.		--				--	--				
		4.										--	
		5.										--	
		6. 7.	-----	--								--	
		8. NAO		--								--	
		SER.						--	--			--	

FONTE: MEC/SG/SEPLAN/SERVICO DE ESTATÍSTICA DA EDUCAÇÃO E CULTURA.

ENSINO REGULAR DE 1. GRAU
3. ALUNADO 4.3.3 - MATRICULA INICIAL DE ALUNOS
REPETENTES, POR DEPENDÊNCIA ADMINISTRATIVA. SEGUNDO A REGIÃO. A UNIDADE DA
FEDERAÇÃO E LOCALIZAÇÃO - 1987

UNIDADE DA FEDERAÇÃO	LOCALIZAÇÃO	MATRICULA INICIAL DE ALUNOS REPETENTES					
		TOTAL	DEPENDÊNCIA ADMINISTRATIVA				
			FEDERAL	ESTADUAL	MUNICIPAL	PARTICULAR	NAO INFORMADO
BRASIL	TOTAL	4997435	29024	2881003	1767754	318761	893
	RURAL	1264667	8902	269738	965454	20438	135
	NAO INFORMADO	2496		1203	594	52	647
REGIÃO NORTE	TOTAL	391368	22629	189699	161153	17864	23
	RURAL	135859	5762	38476	90313	1308	23
	NAO INFORMADO	319		16	252	28	
RONDÔNIA	TOTAL	51310	17	1498	48889	883	23
	RURAL	22941	17	24	22741	159	23
	NAO INFORMADO	275			252		
ACRE	TOTAL	21807	38	16403	4930	436	-
	RURAL	9214	11	5900	3276	27	
	NAO INFORMADO	16		16			
AMAZONAS	TOTAL	83419	288	54889	25888	2354	-
	RURAL	15144		10	15079	55	
	NAO INFORMADO						
RORAIMA	TOTAL	8504	8492	-	-	12	-
	RURAL	2675	2675				
	NAO INFORMADO						
PARA	TOTAL	210382	493	1 16909	79102	13878	-
	RURAL	82230	24	32542	48665	999	
	NAO INFORMADO						
AMAPÁ	TOTAL	15946	13301	-	2344	301	-
	RURAL	3655	3035		552	68	
	NAO INFORMADO	28				28	
REGIÃO NORDESTE	TOTAL	171 1545	4184	763428	809996	133146	791
	RURAL	656206	4184	651 18	574899	13730	123
	NAO INFORMADO	2039	2336	1 187	27 1	24	557

MEC/SG/SEPLAN/SEEC

ENSINO REGULAR DE 1. GRAU 3. ALUNADO 4.3.3 - MATRICULA INICIAL DE ALUNOS REPETENTES,
POR DEPENDENCIA ADMINISTRATIVA, SEGUNDO A REGIÃO. A UNIDADE DA FEDERAÇÃO E
LOCALIZAÇÃO 1987

UNIDADE DA FEDERAÇÃO	LOCALIZAÇÃO	MATRICULA INICIAL DE ALUNOS REPETENTES				
		TOTAL	DEPENDENCIA ADMINISTRATIVA			
			FEDERAL	ESTADUAL	MUNICIPAL	PARTICULAR
MARANHÃO	TOTAL	104571	856	33919	61185	8611
	RURAL	47325	197	2830	43446	852
	NAO INFORMADO	3		3		
PIAUI	TOTAL	183771	361	81608	931968484	122
	RURAL	98011	139	12404	84840	628
	NAO INFORMADO	172	35		15	122
CEARA	TOTAL	165824	822	62 120	7401028850	22
	RURAL	60421	166	3087	55923	1245
	NAO INFORMADO	5	2			3
RIO GRANDE DO NORTE	TOTAL	155912	-	72658	6886314321	70
	RURAL	57724	-	13216	43656782	70
	NAO INFORMADO					
PARAIBA	TOTAL	127818	70	45828	730708823	27
	RURAL	50971	70	4791	45839	27 1
	NAO INFORMADO	23	2			
PERNAMBUCO	TOTAL	327736	392	170684	13456721715	378
	RURAL	96709	272	5627	859634808	39
	NAO INFORMADO	1349	797		202	19
ALAGOAS	TOTAL	122855	79	42064	68748	11964
	RURAL	55549	-	5608	45977	3964
	NAO INFORMADO					
SERGIPE	TOTAL	99487	28	48735	43682	7042
	RURAL	40312	28	7345	32553	380
	NAO INFORMADO					
BAHIA	TOTAL	423571	1576	205812	192675	23336
	RURAL	172				
	NAO INFORMADO	149184	1464	10210	136702794	14
		487	-	355	49	83

21

331

ENSINO REGULAR DE 1. GRAU 3. ALUNADO 4.3.3 - MATRICULA INICIAL DE ALUNOS
 REPETENTES, POR DEPENDÊNCIA ADMINISTRATIVA. SEGUNDO A REGIÃO, A UNIDADE DA
 FEDERAÇÃO E LOCALIZAÇÃO - 1987

UNIDADE DA FEDERAÇÃO	LOCALIZAÇÃO	TOTAL	MATRICULA INICIAL DE ALUNOS REPETENTES				
			DEPENDÊNCIA ADMINISTRATIVA				
			FEDERAL	ESTADUAL	MUNICIPAL	PARTICULAR	NAO INFORMADO
REGIÃO SUDESTE	TOTAL	1816916	1152	1233730	471580	110386	68
	RURAL	237164	121	102603	131630	2798	12
	NAO INFORMADO	127			71		56
MINAS GERAIS	TOTAL	465481	406	293459	152181	19367	68
	RURAL	132183	102	16545	1 14218	1306	12
	NAO INFORMADO	127			71		56
ESPIRITO SANTO	TOTAL	85787	19	66234	15767	3767	-
	RURAL	28826	19	23910	4759	138	
	NAO INFORMADO						
RIO DE JANEIRO	TOTAL	408206	727	154101	206506	46872	-
	RURAL	39694		26666	12163	865	
	NAO INFORMADO						
SÃO PAULO	TOTAL	857442	-	719936	97126	40380	-
	RURAL	36461		35482	490	489	
	NAO INFORMADO						
REGIÃO SUL	TOTAL	699627	613	424954	23481 1	39249	-
	RURAL	169370	457	47301	119770	1842	
	NAO INFORMADO						
PARANÁ	TOTAL	283854	224	174115	96869	12646	-
	RURAL	66855	204	10379	55468	804	
	NAO INFORMADO						
SANTA CATARINA	TOTAL	129685	231	95256	30126	4072	-
	RURAL	41626	118	24738	16703	67	
	NAO INFORMADO						
RIO GRANDE DO SUL	TOTAL	286088	158	155583	107816	22531	-
	RURAL	60889	135	12184	47599	97 1	
	NAO INFORMADO						

ENSINO REGULAR DE 1. GRAU 3. ALUNADO 4.3.3 - MATRICULA INICIAL DE ALUNOS REPETENTES, POR DEPENDÊNCIA ADMINISTRATIVA, SEGUNDO A REGIÃO, A UNIDADE DA FEDERAÇÃO E LOCALIZAÇÃO - 1987

UNIDADE DA FEDERAÇÃO	LOCALIZAÇÃO	TOTAL	MATRICULA INICIAL DE ALUNOS REPETENTES				
			DEPENDÊNCIA ADMINISTRATIVA				NAO INFORMADO
			FEDERAL	ESTADUAL	MUNICIPAL	PARTICULAR	
REGIÃO CENTRO-OESTE	TOTAL	377979	446	269192	90214	18116	1
	RURAL	66068 1	226	16240	48842	760	1
	NAO INFORMADO	1					1
MATO GROSSO DO SUL	TOTAL	71867	226	47405	20643	3593	-
	RURAL	9311	226	1238	7663	184	
	NAO INFORMADO						
MATO GROSSO	TOTAL	75237	-	52844	17446	4947	-
	RURAL	13668		766	12766	136	
	NAO INFORMADO						
GOIAS	TOTAL	186142	102	127392	52125	6512	1
	RURAL	41678		12825	28413	440	1
	NAO INFORMADO	1 1					1
DISTRITO FEDERAL	TOTAL	44733	118	41551	-	3064	-
	RURAL	141 1		14 1 1			
	NAO INFORMADO						

FONTE: MEC/SG/SEPLAN/SERVICO DE ESTATÍSTICA DA EDUCAÇÃO E CULTURA.

ENSINO REGULAR DE 1. GRAU 3. ALUNADO 4.3.4 - MATRICULA
INICIAL DE ALUNOS REPETENTES. POR SERIE,
SEGUNDO A REGIÃO, A UNIDADE DA FEDERAÇÃO E LOCALIZAÇÃO - 1987

UNIDADE DA FEDERAÇÃO	LOCALI- ZAÇÃO	TOTAL	MATRICULA INICIAL DE ALUNOS REPETENTES							
			SERIE							
			1.	2.	3.	4.	5.	6.	7.	8.
BRASIL	TOTAL RURAL	4997435	1484103	947604	638786	413287	703495	412677	257955	139528
REGIÃO NORTE	NAO INFORMADO	1264667	737910	273642	144474	72193	204 20	9393	4808	1827
RONDÔNIA		2496	366	370	234	142	251	248	184	151
ACRE	TOTAL RURAL NAO	391368	174289	68366	44786	26729	36655	20767	12381	7395
AMAZONAS	INFORMADO	135859	90690	23979	12462	5455	1874	886	373	140
RORAIMA		319	130	32	24	20	49	35	20	9
PARA	TOTAL RURAL NAO	51310	24929	7604	5228	3127	4 848	2892	1744	938
AMAPÁ	INFORMADO	2294 1	15989	3645	2020	783 18	291	157	41 20	15 9
REGIÃO NORDESTE		275	93	28	23		49	35		
	TOTAL RURAL NAO	21807	10863	3743	2074	1365	1697	1077	661	327
	INFORMADO	9214	6526	1579	677	378	35	13	6	
		16	16							
	TOTAL RURAL NAO	83419	30912	15315	9234	5250 4	10214	5808	4187	2499
	INFORMADO	15144	10904	2712	1055	14	24	21	1 1	3
	TOTAL RURAL NAO	8504	3001	1450	1 104	821	1044	595	283	206
	INFORMADO	2675	1583	575	27 1	132	66	30	1 1	7
	TOTAL RURAL NAO	210382	99933	37854	25229	14937	16311	9109	431 1	2698
	INFORMADO	82230	53622	14824	7999	3550	1307	578	259	91
	TOTAL RURAL NAO	15946	4651	2400	1917	1229	254 1	1286	1 195	727
	INFORMADO	3655	2066	644	440	198	151	87	45	24
		28	21	4	1	2				
	TOTAL RURAL NAO	1711545	711140	320256	198438	123547	161831	95142	64015	37176
	INFORMADO	656206	412063	135202	67479	32741	4867	2165	1228	461 142
		2039	640	315	245	1 18	202	213	164	

ENSINO REGULAR DE 1. GRAU 3. ALUNADO 4.3.4 - MATRICULA
INICIAL DE ALUNOS REPETENTES. POR SERIE.
SEGUNDO A REGIÃO. A UNIDADE DA FEDERAÇÃO E LOCALIZACAO - 1987

UNIDADE DA FEDERAÇÃO	LOCALI- ZAÇÃO	TOTAL	MATRICULA INICIAL DE ALUNOS REPETENTES							
			SERIE							
			1.	2.	3.	4.	5.	6.	7.	8.
MARANHÃO	TOTAL RURAL	104571	47157	22036	12403	6552	7180	4662	3043	1538
	NAO INFORMADO	47325	29609	9995	4745	1976	526	248	167	59
		3	1	1	1					
PIAUI	TOTAL RURAL	183771	89961	38454	19680	13554	1 1647	5974	2977	1524
	NAO INFORMADO	98011	63867	201 10	8869	4227	572	196	123	47
		172	81	46	33	12				
CEARA	TOTAL RURAL	165824	62126	34185	22367	14842	14167	8812	5725	3600
	NAO INFORMADO	60421	32652	14847	7799	4136	576	233	127	51
		5	5							
RIO GRANDE DO NORTE	TOTAL RURAL	155912	57962	29322	19320	1 1937	17820	94 50	6197	3904
	NAO INFORMADO	57724	33128	13146	7046	3439	569	26 1	96	39
PARAIBA	TOTAL RURAL	127818	57679	24992	13566	81 19	10311	6208	4376	2567
	NAO INFORMADO	50971	31674	10926	5043	307 1	94	81	68	14
		23	15	4	3	1				
PERNAMBUCO	TOTAL RURAL	327736	102783	61570	42709	26628	42666	24906	16858	9616
	NAO INFORMADO	96709	54956	22252	12182	5465	1002	492	255	105
		1349	345	134	103	47	201	213	164	142
ALAGOAS	TOTAL RURAL	122855	59348	24681	13146	7651	8239	4738	3054	1998
	NAO INFORMADO	55549	35878	1 1356	5256	2390	391	148	101	29
SERGIPE	TOTAL RURAL	99487	44823	17460	10237	7454	9394	5042	3269	1808
	NAO INFORMADO	40312	25977	8195	3808	1082	385	148	75	42
BAHIA	TOTAL RURAL	423571	189301	67556	45010	26810	40407	25350	18516	10621
	NAO INFORMADO	149184	104322	24375	12731	6355	752	358	216	75
		487	193	130	105	58	1			

ENSINO REGULAR DE 1. GRAU 3. ALUNADO 4.3.4 - MATRICULA
 INICIAL DE ALUNOS REPETENTES. POR SERIE,
 SEGUNDO A REGIÃO. A UNIDADE DA FEDERAÇÃO E LOCALIZACAO - 1987

UNIDADE DA EDERAÇÃO	LOCALI- ZAÇÃO	TOTAL	MATRICULA INICIAL DE ALUNOS REPETENTES							
			SERIE							
			1.	2.	3.	4.	5.	6.	7.	8.
REGIÃO SUDESTE	TOTAL RURAL	1816916	257457	402594	274697	166530	343906	196559	1 17755	57418
	NAO INFORMADO	237164	106287	67690	37317	15922	5450	2630	1391	477
		127	88	21	15		3			
MINAS GERAIS	TOTAL RURAL	465481	87144	31073	83898	47479	101424	58462	37322	18679
	NAO INFORMADO	132183	73206	24024	21785	9366	2093	1026	513	170
		127	88	21	15	3	9658	6326	4475	
ESPIRITO SANTO	TOTAL RURAL	85787	32890			5767	631	309	139	
	NAO INFORMADO	28826	16933			1365				
	TOTAL RURAL NAO INFORMADO			14303	9918					2450
RIO DE JANEIRO	TOTAL RURAL	408206	105540	81317	57869	42292	58823	32991	19846	9528
	NAO INFORMADO	39694	15840	12578	5494	2915	1500	730	490	147
SÃO PAULO	TOTAL RURAL	857442	31883	275901	123012	70992	174001	98780	56112	26761
	NAO INFORMADO	36461	308	24830	6901	2276	1226	565	249	106
REGIÃO SUL	TOTAL RURAL	699627	221238	101690	76646	68303	98795	65720	42407	24828
	NAO INFORMADO	169370	88947	34192	2007 1	14400	6585	3060	1504	611
PARANÁ	TOTAL RURAL	283854	95630	45525	32274	17904	46257	26256	13794	6214
	NAO INFORMADO	66855	38012	13864	7820	3641	2057	954	395	112
SANTA CATARINA	TOTAL RURAL	129685	37676	20441	15232	15806	14252	1 1014	8612	6652
	NAO INFORMADO	41626	19742	9209	5219	4664	1243	785	468	296
RIO GRANDE DO SUL	TOTAL RURAL	286088	87932	35724	29140	34593	38286	28450	20001	1 1962
	NAO INFORMADO	60889	31193	11 1 19	7032	6095	3285	1321	64 1	203

ENSINO REGULAR DE 1. GRAU 3. ALUNADO 4.3.4 - MATRICULA
INICIAL DE ALUNOS REPETENTES. POR SERIE,
SEGUNDO A REGIÃO, A UNIDADE DA FEDERAÇÃO E LOCALIZAÇÃO - 1987

UNIDADE DA EDERAÇÃO	LOCALI- ZAÇÃO	TOTAL	MATRICULA INICIAL DE ALUNOS REPETENTES							
			SERIE							
			1.	2.	3.	4.	5.	6.	7.	8.
REGIÃO CENTRO- OESTE	TOTAL RURAL	377979	119979	54698	44219	28178	62308	34489	21397	1271
	NAO INFORMADO	66068	39923	12579	7145	3675	1644	652	312	1 138
		1 1	8	2		1				
MATO GROSSO DO SUL	TOTAL RURAL	71867	20854	11637	7498	4658	13729	7159	3969	2363
	NAO INFORMADO	9311	5508	2071	933	471	184	77	41	26
MATO GROSSO	TOTAL RURAL	75237	24889	13481	9028	5284	1 1998	5672	3149	1736
	NAO INFORMADO	13668	8133	3242	1488	661	106	24	8	6
GOIAS	TOTAL RURAL	186142	73862	29296	20643	12814	23649	13579	7914	4385
	NAO INFORMADO	41678	26282	7266	4305	2294	930	380	161	60
		1 1	8	2		1				
DISTRITO FEDERAL	TOTAL RURAL	44733	374	284	7050	5422	12932	8079	6365	4227
	NAO INFORMADO	141 1			419	249	424	171	102	46

FONTE: MEC/SG/SEPLAN/SERVICO DE ESTATÍSTICA DA EDUCAÇÃO E CULTURA.

ENSINO REGULAR DE 1. GRAU
3. ALUNADO 4.3.S - NUMERO DE ALUNOS AFASTADOS POR
ABANDONO, POR DEPENDÊNCIA ADMINISTRATIVA. SEGUNDO A REGIÃO. A UNIDADE DA
FEDERAÇÃO E LOCALIZAÇÃO - 1986

UNIDADE DA FEDERAÇÃO	LOCALIZAÇÃO	ALUNOS AFASTADOS POR ABANDONO					
		TOTAL	DEPENDÊNCIA ADMINISTRATIVA				NAO INFORMADO
			FEDERAL	ESTADUAL	MUNICIPAL	PARTICULAR	
BRASIL	TOTAL RURAL	3207191	15266	1954698	1058618	177829	780
REGIÃO NORTE	NAO INFORMADO	833433	6529	181834	631821	13192	57
RONDÔNIA		1869		641	612	13	603
ACRE	TOTAL RURAL	274054	10407	138614	116999	8002	32
AMAZONAS	NAO INFORMADO	105761	3839	30573	70843	506	10
RORAIMA		353			333	10	
PARA AMAPÁ	TOTAL	31787	34	816	30492	435	10
	RURAL	14029	34	18	1 39 18	59	10
REGIÃO NORDESTE	NAO INFORMADO				333		
	TOTAL RURAL	20076	29	14570	5232	223	22
	NAO INFORMADO	10555	28	6713	3770	44	
	TOTAL RURAL	70951	28	43357	25853	1713	-
	NAO INFORMADO	17765			17694	71	
	TOTAL RURAL	5017	5015	-	-	2	-
	NAO INFORMADO	2095	2095				
	TOTAL RURAL	139853	47	7987 1	54349	5586	-
	NAO INFORMADO	59385	7	23842	35205	331	
	TOTAL RURAL	6370	5254	-	1073	43	-
	NAO INFORMADO	1932	1675		256	1	
	INFORMADO	10				10	
	TOTAL RURAL	1179924		490740	587885	96179	688
	NAO	451095	4432	38813	400009	9815 3	50
	INFORMADO	1450	2408	641	266		540

MEC/SG/SEPLAN/SEEC

ENSINO REGULAR DE I. GRAU

3. ALUNADO 4.3.5 - NÚMERO DE ALUNOS AFASTADOS POR
 ABANDONO. POR DEPENDÊNCIA ADMINISTRATIVA. SEGUNDO A REGIÃO, A UNIDADE DA FEDERAÇÃO
 E LOCALIZAÇÃO - 1986

UNIDADE DA FEDERAÇÃO	LOCALIZAÇÃO	ALUNOS AFASTADOS POR ABANDONO					
		TOTAL	DEPENDÊNCIA ADMINISTRATIVA				
			FEDERAL	ESTADUAL	MUNICIPAL	PARTICULAR	NAO INFORMADO
MARANHÃO	TOTAL RURAL	1 13559	1398	34377	67595	10189	-
PIAUÍ	NAO INFORMADO	52807	342	3267	48188	1010	
CEARA		2			2		
RIO GRANDE DO NORTE	TOTAL RURAL	88073	267	39722	42863	5112	109
PARAÍBA	NAO INFORMADO	45035	188	6367	38159	321	109
PERNAMBUCO		149		40			
ALAGOAS	TOTAL RURAL	146408	956	61900	62164	21305	83
SERGIPE	NAO INFORMADO	45352	197	2579	41954	622	7
BAHIA		1 1		4			
	TOTAL RURAL	95085	-	4	41323	9058	10
	NAO INFORMADO	30693		4694 7457	22580	646	10
	TOTAL RURAL	109260	60	39356	57748	12086	10
	NAO INFORMADO	38984 10	60	3269	35530	125	10
	TOTAL RURAL	240431	154	1 15874	111565	12395	443
	NAO INFORMADO	74570 11 21	48	3168 513	68243 197	3079 3	32 408
	TOTAL RURAL	61801	1	18573	33214	10013	-
	NAO INFORMADO	26051		2286	20796	2969	
	TOTAL RURAL	64226	22	34435	25755	4014	-
	NAO INFORMADO	21879	22	4058	17502	297	
	TOTAL RURAL	261081	1574	101809	145658	12007	33
	NAO INFORMADO	115724 157	1551	6362 84	107057 67	746	8 6

ENSINO REGULAR DE 1. GRAU 3. ALUNADO 4.3.5 - NUMERO DE ALUNOS AFASTADOS POR
 ABANDONO, POR DEPENDÊNCIA ADMINISTRATIVA, SEGUNDO A REGIÃO. A UNIDADE DA
 FEDERAÇÃO E LOCALIZAÇÃO - 1986

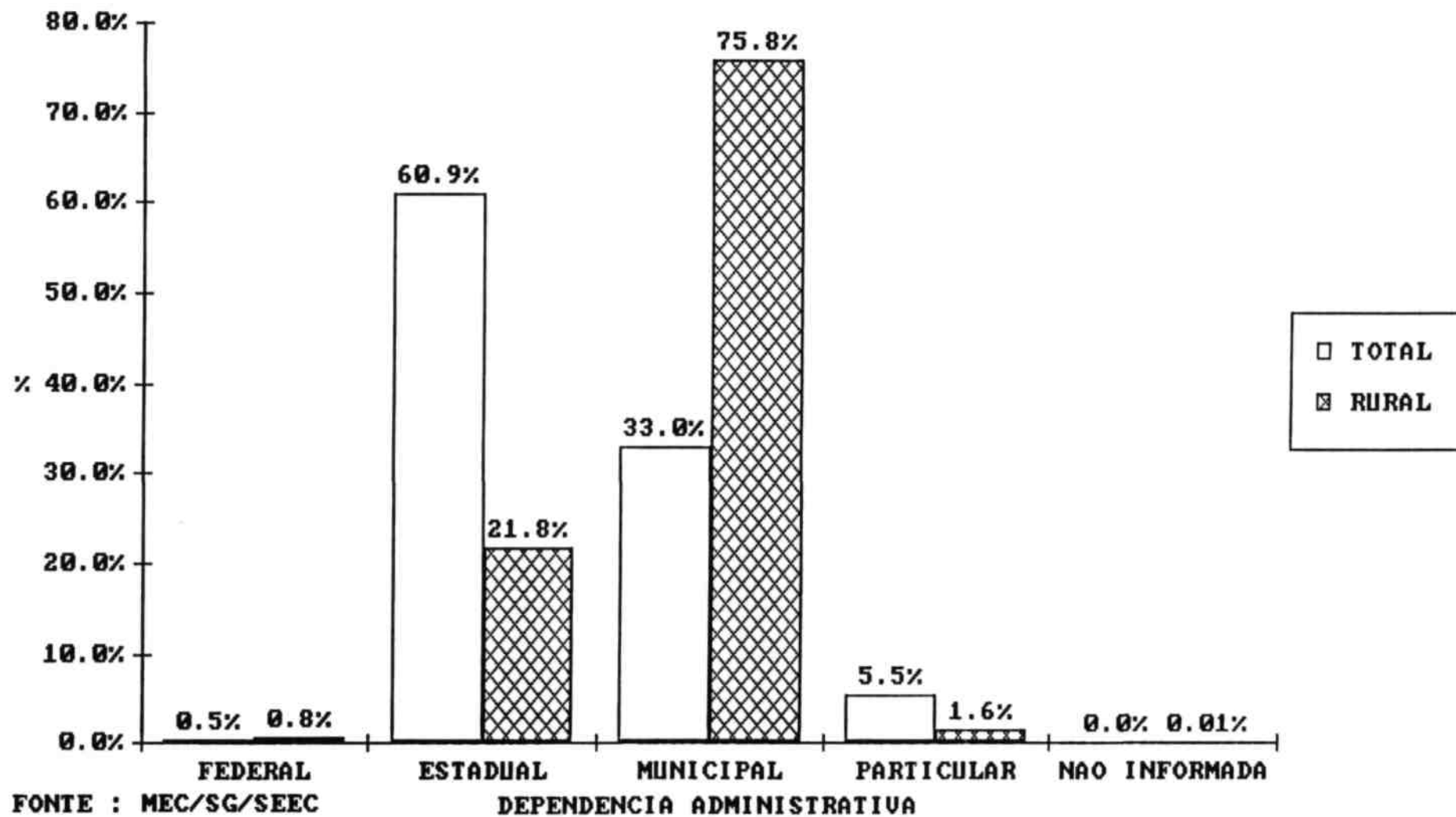
UNIDADE DA FEDERAÇÃO	LOCALIZAÇÃO	ALUNOS AFASTADOS POR ABANDONO					
		TOTAL	DEPENDÊNCIA ADMINISTRATIVA				NAO INFORMADO
			! FEDERAL	! ESTADUAL	! MUNICIPAL	! PARTICULAR	
REGIÃO SUDESTE	TOTAL RURAL	1049113	172	831296	169334	48256	55
MINAS GERAIS	NAO INFORMADO	141779	43	79098	61081	1550	7
ESPIRITO SANTO		61			13		48
RIO DE JANEIRO	TOTAL RURAL	361016	51	282507	65357	13046	55
SÃO PAULO REGIÃO	NAO INFORMADO	79830	30	26729	52272	792	7
SUL PARANÁ		61			13		48
SANTA CATARINA	TOTAL RURAL	55509	13	44223	9347	1926	-
RIO GRANDE DO SUL	NAO INFORMADO	17032	13	14193	2658	168	
	TOTAL RURAL	138628	108	60458	55547	22515	-
	NAO INFORMADO	18220		1 1958	5797	465	
	TOTAL RURAL	493960	-	444108	39083	10769	-
	NAO INFORMADO	26697		26218	354	125	
	TOTAL RURAL	383238	225	266110	102259	14644	-
	NAO INFORMADO	73396	225	20753	51767	651	
	TOTAL RURAL	210904	140	149081	56215	5468	-
	NAO INFORMADO	46463	140	1 1377	34467	479	
	TOTAL RURAL	52632	16	43937	7125	1554	-
	NAO INFORMADO	6040	16	4828	1189	7	
	TOTAL RURAL	119702	69	73092	38919	7622	-
	NAO INFORMADO	20893	69	4548	1 6 1 1 1	165	

ENSINO REGULAR DE 1. GRAU 3. ALUNADO 4.3.5 - NUMERO DE ALUNOS AFASTADOS POR ABANDONO, POR DEPENDÊNCIA ADMINISTRATIVA, SEGUNDO A REGIÃO. A UNIDADE DA FEDERAÇÃO E LOCALIZAÇÃO - 1986

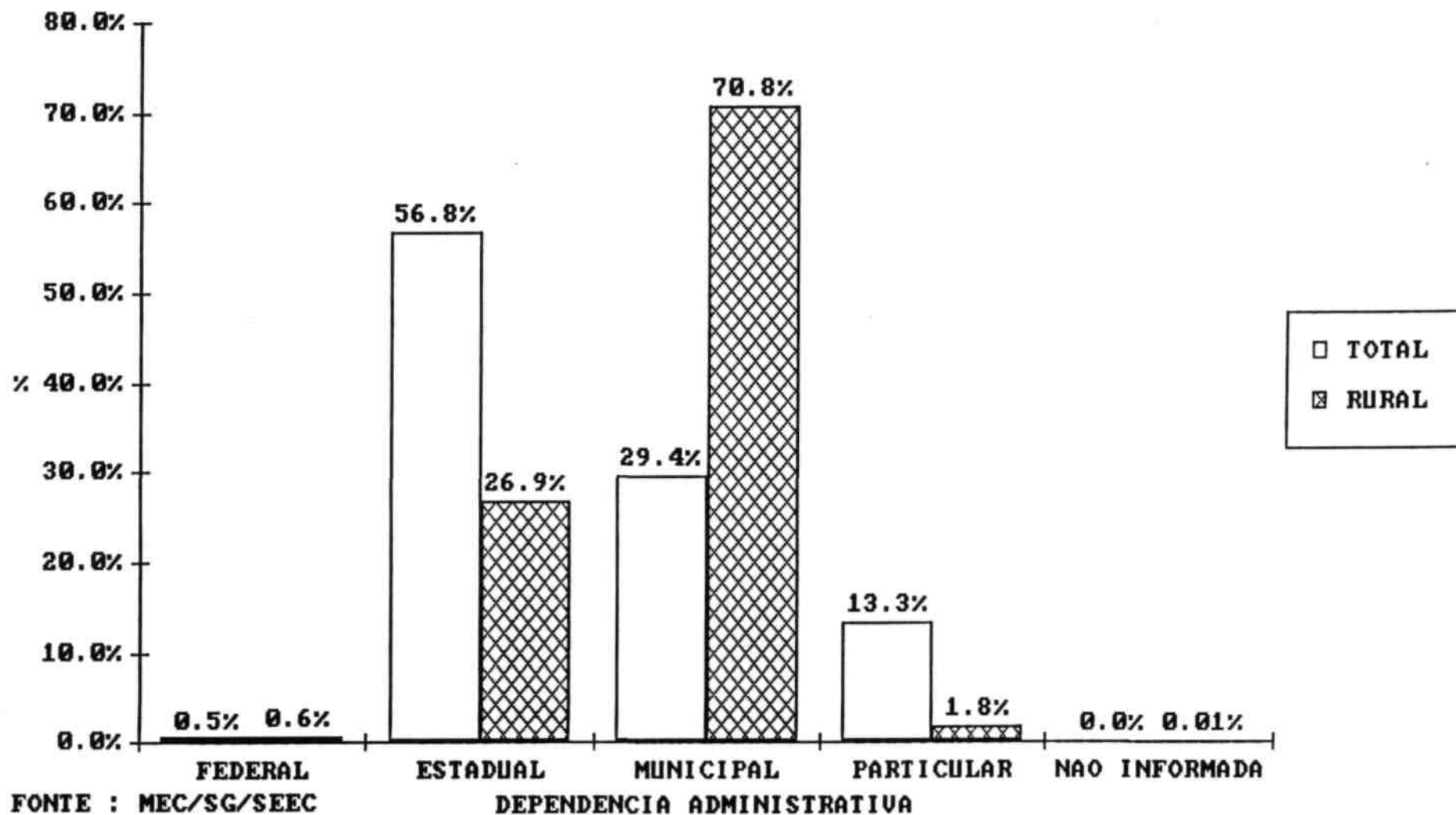
UNIDADE DA FEDERAÇÃO	LOCALIZAÇÃO	ALUNOS AFASTADOS POR ABANDONO					
		TOTAL	DEPENDÊNCIA ADMINISTRATIVA				NAO INFORMADO
			FEDERAL	ESTADUAL	MUNICIPAL	PARTICULAR	
REGIÃO CENTRO-OESTE	TOTAL	320862	30	227938	82141	10748	5
	RURAL	61402	14	12597	48121	670	-
	NAO INFORMADO	5	-	-	-	-	5
MATO GROSSO DO SUL	TOTAL	52145	14	33560	16224	2347	-
	RURAL	8458	14	1077	7138	229	-
	NAO INFORMADO	-	-	-	-	-	-
MATO GROSSO	TOTAL	66840	-	44173	18726	3941	-
	RURAL	16263	-	708	15334	221	-
	NAO INFORMADO	-	-	-	-	-	-
GOIAS	TOTAL	189030	6	138120	47191	3708	5
	RURAL	35715	-	9846	25649	220	-
	NAO INFORMADO	5	-	-	-	-	5
DISTRITO FEDERAL	TOTAL	12847	10	12085	-	752	-
	RURAL	966	-	966	-	-	-
	NAO INFORMADO	-	-	-	-	-	-

FONTE: MEC/SG/SEPLAN/SERVICO DE ESTATÍSTICA DA EDUCAÇÃO E CULTURA.

4.3.5.A - DISTRIBUIÇÃO PERCENTUAL DO NUMERO DE AFASTADOS POR ABANDONO NO 1. GRAU POR DEPENDÊNCIA ADMINISTRATIVA SEGUNDO A LOCALIZAÇÃO - BRASIL - 1986



4.2.1.A DISTRIBUIÇÃO PERCENTUAL DO NUMERO DE FUNÇÕES
DOCENTES EM EXERCÍCIO NO 1. GRAU POR DEPENDÊNCIA
ADMINISTRATIVA SEGUNDO A LOCALIZAÇÃO - BRASIL - 1987



ENSINO REGULAR DE 1. GRAU 3. ALUNADO 4.3.6 - NUMERO DE
ALUNOS AFASTADOS POR ABANDONO. POR SERIE,
SEGUNDO A REGIÃO. A UNIDADE DA FEDERAÇÃO E LOCALIZAÇÃO - 1986

UNIDADE DA FEDERAÇÃO	LOCALI- ZAÇÃO	ALUNOS AFASTADOS POR ABANDONO										
		TOTAL	1.	2.	SERIE 3. 6.	4.	5.	7.	8.	NAO SERIADO		
MARANHÃO			113559	46357	20710	13387	8424	9847	6584	4819	3385	46
	TOTAL RURAL		52807	30008	11072	6242	3217	1093	553	410	212	
	NAO INFORMADO		2	2								
PIAUI			88073	40148	15442	9346	6610	8566	4022	2518	1250	171
	TOTAL		45035	27125	9078	5152	2969	373	128	1 14	38	58
	RURAL		149	66	36	20	27	18436	1 1756	9109	5987	
	NAO INFORMADO				24428	18139	13758	1034	549	262	102	
					11109	6947	4383					
CEARA			146408	42928	1	3	4					1867
	TOTAL RURAL		45352	20585								381
	NAO INFORMADO		11	3								
RIO GRANDE DO NORTE			95085	30374	14426	10909	7763	14146	7906	5525	4006	30
	TOTAL RURAL		30693	15975	6673	4370	2436	699	320	123	67	30
	NAO INFORMADO											
PARAIBA			109260	41560	16787	10813	7700	1 1281	6722	6980	6824	593
	TOTAL RURAL		38984	22897	8040 2	4600	3046	141	92	73	25	70
	NAO INFORMADO		10	5	3							
PERNAMBUCO			240431	71360	35823	25683	18612	35607	21778	16506	10981	4081
	TOTAL RURAL		74570	39742	16714	10233	5566	984	445	224	1 10	552
	NAO INFORMADO		1121	343	115	78	36	224	99	85	136	5
ALAGOAS			61801	26070	9747	6080	3968	6636	3835	31 10	2185	170
	TOTAL RURAL		26051	16112	5030	2779	1480	376	133	105	36	
	NAO INFORMADO											
SERGIPE			64226	22696	9941	7020	5895	8591	4819	3122	2142	-
	TOTAL RURAL		21879	11771	4727	2839	1647	503	255	83	54	
	NAO INFORMADO											
BAHIA			261081	112125	39807	25669	16596	27480	16294	12689	8403	
	TOTAL RURAL		115724	72235	20922	12021	6455	1466	654	398 1	1 18	2018
	NAO INFORMADO		157	80	27	18	14	10	7			1455

ENSINO REGULAR DE 1. GRAU 3. ALUNADO 4.3.6 - NUMERO DE
ALUNOS AFASTADOS POR ABANDONO, POR SERIE,
SEGUNDO A REGIÃO, A UNIDADE DA FEDERAÇÃO E LOCALIZAÇÃO - 1986

UNIDADE DA FEDERAÇÃO	LOCALI- ZAÇÃO	TOTAL	1.	2. ALUNOS AFASTADOS POR ABANDONO				7.	8.	NAO SERIADO	
				3. !	4. !	5. !	6. !				
REGIÃO SUDESTE	TOTAL RURAL	1049113	132296	107616	102143	80553	240127	141925	100214	59199	85040
	NAO INFORMADO	141779	50914	27854	22207	13698	6292	2617	1339	631	16227
		61	44	7	3						7
MINAS GERAIS	TOTAL RURAL	361016	31249	12781	35680	25365	79601	43405	30132	18633	84170
	NAO INFORMADO	79830	28329	11248	12204	7147	2948	1046	502	234	16172
		61	44	7	3						7
ESPIRITO SANTO	TOTAL RURAL	55509	17364	6862	6031	4620	7996	5075	4184	3043	334
	NAO INFORMADO	17032	8240	3036	2370	1692	901	424	213	101	55
RIO DE JANEIRO	TOTAL RURAL	138628	31872	23292	18330	14824	21690	13120	9310	5654	536
	NAO INFORMADO	18220	6369	5017	2963	1960	930	526	303	152	
SÃO PAULO	TOTAL RURAL	493960	51811	64681	42102	35744	130840	80325	56588	31869	-
	NAO INFORMADO	26697	7976	8553	4670	2899	1513	621	321	144	
REGIÃO SUL	TOTAL RURAL	383238	85951	37766	34562	34130	76920	49834	37365	26710	-
	NAO INFORMADO	73396	29180	11955	9935	9086	7748	3005	1707	780	
PARANÁ	TOTAL RURAL	210904	52387	22623	19772	15813	47032	26328	17127	9822	-
	NAO INFORMADO	46463	20115	8200	6474	4972	41 14	1565	805	218	
SANTA CATARINA	TOTAL RURAL	52632	8197	4909	4388	5337	9031	6836	6542	7392	-
	NAO INFORMADO	6040	1753	701	508	670	938	671	434	365	
RIO GRANDE DO SUL	TOTAL RURAL	119702	25367	10234	10402	12980	20857	16670	13696	9496	-
	NAO INFORMADO	20893	7312	3054	2953	3444	2696	769	468	197	

ENSINO REGULAR DE 1. GRAU 3. ALUNADO 4.3.6 - NUMERO DE
ALUNOS AFASTADOS POR ABANDONO. POR SERIE,
SEGUNDO A REGIÃO. A UNIDADE DA FEDERAÇÃO E LOCALIZAÇÃO 1986

UNIDADE DA FEDERAÇÃO	LOCALI- ZAÇÃO	ALUNOS AFASTADOS POR ABANDONO										
		TOTAL	SERIE									
			1 .	2 .	3 .	5 .	! 6 .	4 . !	7 .	8 .	NAO SERIADO	
REGIÃO	TOTAL	320862	99315	39438	31264	24054	54863	31278	22053	14891	3706	
	RURAL NAO INFORMADO	61402	33901	10968	7441	4733	2046	736	442	190	945	
CENTRO-OESTE	TOTAL RURAL NAO INFORMADO	5	3			2						
MATO GROSSO DO SUL	TOTAL RURAL NAO INFORMADO	52145	14552	5684	4456	3112	10900	6225	4159	3057	-	
		8458	4530	1630	1085	702	285	102	84	40		
MATO GROSSO	TOTAL RURAL NAO INFORMADO	66840	21006	8948	6797	4617	1 1688	6076	4152	2641	915	
		16263	8562	3369	2144	1255	230	64	26	9	604	
GOIAS	TOTAL RURAL NAO INFORMADO	189030	63667	23822	18954	15369	29677	16886	12018	7928	709	
		35715	20806	5813	4099	2659	1385	504	292	136	21	
		5	3			2						
DISTRITO FEDERAL	TOTAL RURAL NAO INFORMADO	12847	90	984	1057	956	2598	2091	1724	1265	2082	
		966	3	156	113	1 17	146	66	40	5	320	

FONTE : MEC/SG/SEPLAN/SERVICO DE ESTATÍSTICA DA EDUCAÇÃO E CULTURA.

SEGUNDO A REGIÃO. A UNIDADE DA FEDERAÇÃO E LOCALIZAÇÃO - 1986

UNIDADE DA FEDERAÇÃO	LOCALIZAÇÃO	MATRICULA FINAL					NAO INFORMADO
		TOTAL	DEPENDENCIA ADMINISTRATIVA				
			FEDERAL	ESTADUAL	MUNICIPAL	PARTICULAR	
BRASIL	TOTAL RURAL	21508651	113571	12261292	6226407	2904026	3355
	NAO INFORMADO	4406579	26453	1105023	3183920	90890	293
REGIÃO NORTE		8981		3367	2942	436	2236
RONDÔNIA	TOTAL RURAL	1343583	72328	644604	503340	123254	57
ACRE	NAO INFORMADO	416903	14469	116768	280298	5368	57
AMAZONAS		1521			1426	38	
RORAIMA	TOTAL RURAL	157828	67	4426	145966	7312	57
PARÁ	NAO INFORMADO	62475	67	81	61571	756	57
AMAPÁ		1483			1426		
REGIÃO NORDESTE	TOTAL RURAL	60322	306	44532	11548	3936	-
	NAO INFORMADO	19199	10	12332	6781	76	
	TOTAL RURAL	309860	1838	181821	100485	25716	-
	NAO INFORMADO	64243		35	63834	374	
	TOTAL RURAL	26371	26117	-	-	254	-
	NAO INFORMADO	6946	6946				
	TOTAL RURAL	740703	4038	413825	238964	83876	-
	NAO INFORMADO	255048	45	104320	146830	3853	
	TOTAL RURAL	48499	39962	-	6377	2160	-
	NAO INFORMADO	8992	7401		1282	309	
		38				38	
	TOTAL RURAL	6390506	26219	2635578	2779889	945700	3120
	NAO INFORMADO	2226995	9739	236064	1923276	57649	267
		7197		3367	1405	398	2027

SEGUNDO A REGIÃO. A UNIDADE DA FEDERAÇÃO E LOCALIZAÇÃO - 1986

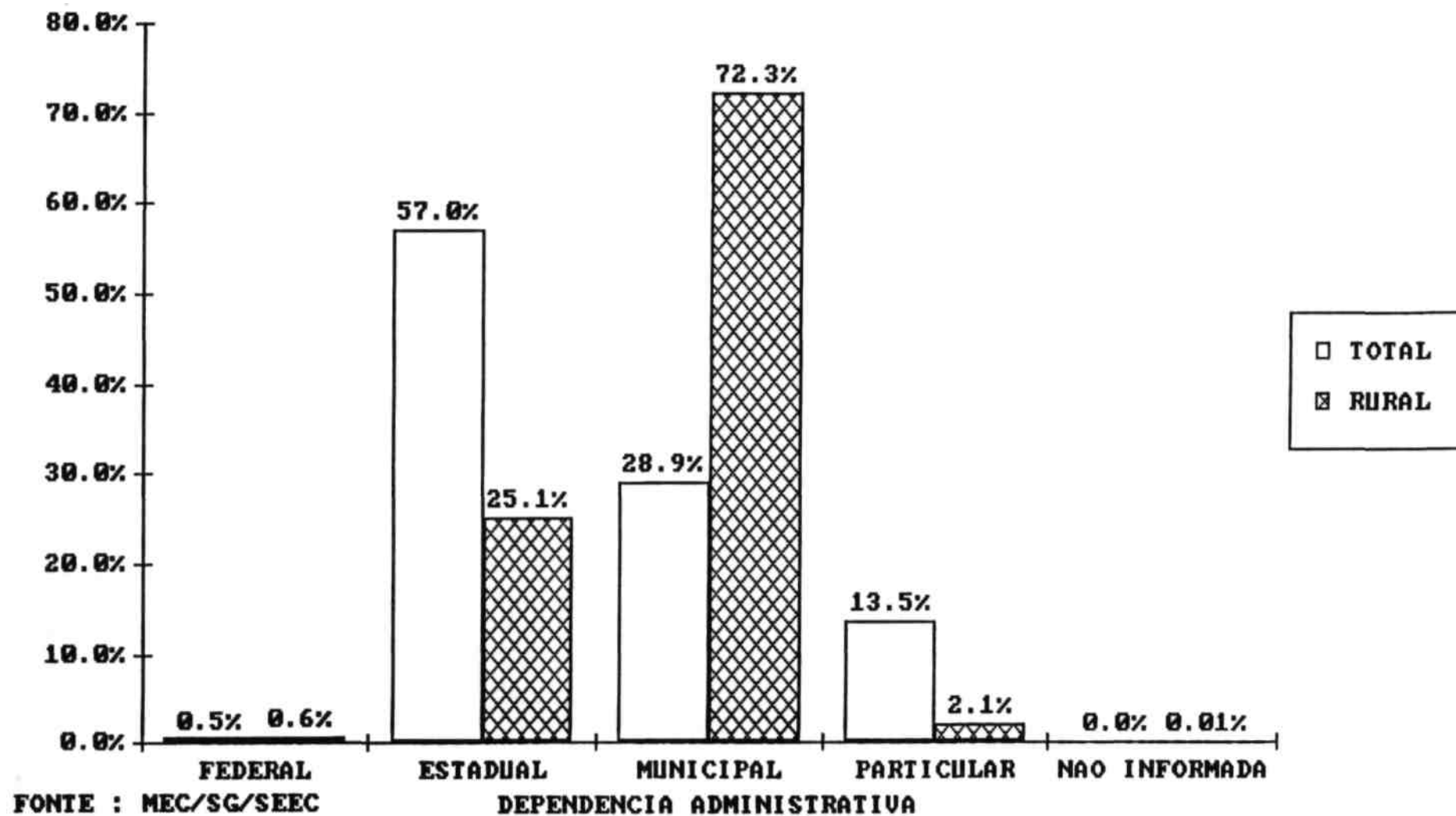
UNIDADE DA FEDERAÇÃO	LOCALIZAÇÃO	MATRICULA FINAL					NAO INFORMADO
		TOTAL	DEPENDENCIA ADMINISTRATIVA				
			FEDERAL	ESTADUAL	MUNICIPAL	PARTICULAR	
MARANHÃO	TOTAL	692284	10635	210764	369782	101103	-
PIAUÍ	RURAL	293126	1581	22327	261659	7559	
CEARA	NAO INFORMADO	27			27		
RIO GRANDE DO NORTE	TOTAL	470443	1614	215806	201049	51603	371
PARAÍBA	RURAL	211118	544	30212	177499	2863	371
	NAO INFORMADO	530		159			
PERNAMBUCO	TOTAL	728773	4604	245568	287921	190225	455
	RURAL	229543	1152	13068	211056	4267	114
	NAO INFORMADO	221		12	15	80	
ALAGOAS	TOTAL	389610	-	190710	141028	57773	99
	RURAL	116886		31457	83561	1792	76
	NAO INFORMADO						
SERGIPE	TOTAL	539987	196	229421	242790	67535	45
	RURAL	195589	196	44642	149590	1161	34
	NAO INFORMADO	34					
BAHIA	TOTAL	1182695	2922	548929	451027	178287	1530
	RURAL	314759	1350	21379	273899	18023	108
	NAO INFORMADO	5294		2712	874	318	1390
	TOTAL	383518	53	144817	171028	67620	-
	RURAL	141001		17628	108784	14589	
	NAO INFORMADO						
	TOTAL	247632	245	115067	91979	40341	-
	RURAL	82656	245	16195	64977	1239	
	NAO INFORMADO						
	TOTAL	1755564	5950	734496	823285	191213	620
	RURAL	642317	4671	39156	592251	6156	83
	NAO INFORMADO	1091		484	489		118

UNIDADE		MATRICULA FINAL					
DA FEDERAÇÃO	LOCALIZAÇÃO	TOTAL	DEPENDÊNCIA ADMINISTRATIVA				NAO INFORMADO
			FEDERAL	ESTADUAL	MUNICIPAL	PARTICULAR	
REGIÃO SUDESTE	TOTAL RURAL	9071788	9170	6135545	1683571	1243357	145
MINAS GERAIS	NAO INFORMADO	885721	299	524397	347309	13690	26
ESPIRITO SANTO		230			1 1 1		1 19
RIO DE JANEIRO							
SÃO PAULO REGIÃO	TOTAL RURAL	2352379	3139	1775700	427399	145996	145
SUL PARANÁ	NAO INFORMADO	450882	212	158508	288284	3852	26
SANTA CATARINA		230			1 1 1		1 19
RIO GRANDE DO SUL							
	TOTAL RURAL	385258	104	279931	61319	43904	-
	NAO INFORMADO	103623	87	87386	15343	807	
	TOTAL RURAL	1741120	5927	492882	731512	510799	-
	NAO INFORMADO	1 1 1 6 1 1		65270	41084	5257	
	TOTAL RURAL	4593031	-	3587032	463341	542658	-
	NAO INFORMADO	219605		213233	2598	3774	
	TOTAL RURAL	3114520	2732	1783233	918914	40964 1	-
	NAO INFORMADO	624540	827	165486	447848	10379	
	TOTAL RURAL	1316769	746	743646	433514	138863	-
	NAO INFORMADO	295591	432	50078	240573	4508	
	TOTAL RURAL	522665	994	383375	75908	62388	-
	NAO INFORMADO	66171	69	53075	12657	370	
	TOTAL RURAL	1275086	992	656212	409492	208390	-
	NAO INFORMADO	262778	326	62333	194618	5501	

UNIDADE DA FEDERAÇÃO	LOCALIZAÇÃO	MATRICULA FINAL					
		TOTAL	DEPENDÊNCIA ADMINISTRATIVA				NAO INFORMADO
			FEDERAL	ESTADUAL	MUNICIPAL	PARTICULAR	
REGIÃO CENTRO-OESTE	TOTAL	1588254	3122	1062332	340693	182074	33
MATO GROSSO DO SUL	RURAL	252420	1119	62308	185189	3804	
MATO GROSSO	NAO INFORMADO	33				33	
GOIAS	TOTAL	283971	1119	175969	76348	30535	
DISTRITO FEDERAL	RURAL	33238	1119	5727	25742	650	
	NAO INFORMADO						
	TOTAL	269299	-	173054	63582	32663	
	RURAL	49959		234 1	46434	1 184	
	NAO INFORMADO						
	TOTAL	778703	548	500673	200763	76686	33
	RURAL	160446		45463	113013	1970	
	NAO INFORMADO	33				33	
	TOTAL	256281	1455	212636	-	42190	
	RURAL	8777		8777			
	NAO INFORMADO						

FONTE: MEC/SG/SEPLAN/SERVICO DE ESTATÍSTICA DA EDUCAÇÃO E CULTURA.

4.3.7.A - DISTRIBUIÇÃO PERCENTUAL DA MATRICULA FINAL DE 1 GRAU POR DEPENDÊNCIA ADMINISTRATIVA SEGUNDO A LOCALIZAÇÃO
BRASIL - 1986



3. ALUNADO 4.3.8 - MATRICULA FINAL POR SERIE.

SEGUNDO A REGIÃO. A UNIDADE DA FEDERAÇÃO E LOCALIZAÇÃO - 1986

UNIDADE DA FEDERACAO	LOCALI- ZACAO	MATRICULA FINAL												
		TOTAL	SERIE								NAO SERIADO			
			1.	2.	3.	4.	5.	6.	7.	8.				
BRASIL	TOTAL RURAL	21508651	5048159	3660847	3122236	2508689	2296986	1663010	1297940	1055260	855524			
	NAO INFORMADO	4406579	2007129	982953	661959	427246	103150	49972	32743	25640	115787			
REGIÃO NORTE	TOTAL RURAL	8981	2766	1436	998	623	941	842	668	653	54			
	NAO INFORMADO													
RONDÔNIA	TOTAL RURAL	1343583	465886	253408	189578	135402	115814	80052	57499	44842	1102	91		
	NAO INFORMADO	416903	231095	89805	54115	28636	6359	3629	1968	1205				
ACRE	TOTAL RURAL	1521	407	240	211	166	174	157	94	72				
	NAO INFORMADO													
AMAZONAS	TOTAL RURAL	157828	52753	29411	25249	17675	12789	8502	6101	4702	646	91		
	NAO INFORMADO	62475	29548	13566	11302	6205	1006	433	157	244	80	72		
RORAIMA	TOTAL RURAL	1483	380	235	207	164	174		94					
	NAO INFORMADO													
PARA	TOTAL RURAL	60322	19199	21779	10975	8230	6402	5086	3470	77	2422	1958	14	
	NAO INFORMADO			11303	4111	2237	1315	107			35			
AMAPÁ	TOTAL RURAL	309860	99036	60847	41009	28945	30216	20845	16339	12623			-	
	NAO INFORMADO	64243	38918	14786	6818	3374	130	100	70	47				
REGIÃO NORDESTE	TOTAL RURAL	26371	6946	7321	4918	4153	3378	2767	1680	1	1206	84	948	38
	NAO INFORMADO			3169	1655	1021	668	201	10					
	TOTAL RURAL	740703	273407	138921	103715	73137	59066	41787	28411	22211			48	
	NAO INFORMADO	255048	144045	53737	31390	16278	4535	2687	1417	959				
	TOTAL RURAL	48499	11590	8336	7222	5865	5890	3768	3020	1	2400	67	408	
	NAO INFORMADO	8992	4112	1950	1347	4	796	380	222	18				
	TOTAL RURAL	38	27	5		2								
	NAO INFORMADO													
	TOTAL RURAL	6390506	2123061	1185706	877864	647113	544449	392554	320945	257222			41592	
	NAO INFORMADO	2226995	1192960	496596	292182	170669	34248	13811	8978	6604			10947	
	TOTAL RURAL	7197	2241	1131	741	437	767	685	574	581			40	
	NAO INFORMADO													

3. ALUNADO 4.3.8 - MATRICULA FINAL POR SERIE, SEGUNDO A REGIÃO. A UNIDADE DA FEDERAÇÃO E LOCALIZAÇÃO - 1986

UNIDADE DA FEDERACAO	LOCALI- ZACAO	MATRICULA FINAL									
		TOTAL	SERIE								NAO SERIADO
			1.	2.	3.	4.	5.	6.	7.	8.	
MARANHÃO		692284	252926	133125	92444	63657	51767	40889	31421	25428	627
	TOTAL RURAL	293126	161688	64054	36280	19437	4692 2	3044	2192	1739	
	NAO INFORMADO	27	11	10	4						
PIAUI		470443	184937	95910	62655	43468	32471	21935	15240	12726	1101
	TOTAL RURAL	211118	120345	47363	25501	14317	1584	868	503	391	246
	NAO INFORMADO	530	218	157	80	75					
CEARA		728773	211994	137615	103030	77974	63322	48889	39724	34598	1 1627
	TOTAL RURAL		108384	57038	32964			2256	1430	979	
	NAO INFORMADO	229543	84	78	31	18888	3711				3893
		221				28					
RIO GRANDE DO NORTE		389610	112038	74899	55833	42198	38676	27151	21130	17588	97
	TOTAL RURAL	116886	55611	29543	17778	10349	1793	963	434	318	97
	NAO INFORMADO										
PARAIBA		539987	164102	99128	77348	63805	49329	27609	33949	22178	2539
	TOTAL RURAL	195589	90089	43213	27625	22233	1 1468	313	293	201	154
	NAO INFORMADO	34	5	22	6	1					
PERNAMBUCO		1182695	316604	223182	179081	131705	115256	83015	64443	52181	17228
	TOTAL RURAL	314759	150889	77595	48542	27966	3432	1936	1236	973	2190
	NAO INFORMADO	5294	1336	666	525	217	717	653	559	581	40
ALAGOAS		383518	137264	72385	50955	36369	31749	22538	18052	13988	218
	TOTAL RURAL	141001	78904	31077	17857	10015	1527	748	532	341	
	NAO INFORMADO										
SERGIPE		247632	84933	45856	32590	25733	22277	15641	11498	9044	60
	TOTAL RURAL	82656	44379	18472	10925	6582	891	786	363	258	
	NAO INFORMADO										
BAHIA		1755564	658263	303606	223928	162204	139602	104887	85488	69491	8095
	TOTAL RURAL	642317	382671	128241	747 10	40882	5150	2897	1995	1404	4367
	NAO INFORMADO	1091	587	198	97	112	50	32	15		

UNIDADE DA FEDERACAO	LOCALI- ZACAO	MATRICULA FINAL									
		TOTAL	SERIE								NAO SERIADO
			1.	2.	3.	4.	5.	6.	7.	8.	
REGIÃO SUDESTE	TOTAL RURAL	9071788	1410122	1429729	1360879	1120013	1092140	792027	607498	495557	763823
	NAO INFORMADO	885721	270327	202530	160785	103551	19918	12515	8030	7203	100862
MINAS GERAIS		230	98	58	42	18					14
ESPIRITO SANTO											
RIO DE JANEIRO	TOTAL RURAL	2352379	185675	109338	343158	273165	253169	178422	138270	1 13489	757693
SÃO PAULO	NAO INFORMADO	450882	135277	70792	78345	50458	6523	3887	2497	3101	100002
REGIÃO SUL		230	98	58	42	18					14
PARANÁ											
SANTA CATARINA	TOTAL RURAL	385258	96167	71303	59341	47256	37151	28170	24783	17833	3254
RIO GRANDE DO SUL	NAO INFORMADO	103623	38309	25128	19059	13840	2756	1808	1055	808	860
	TOTAL RURAL	1741120	340182	302004	264019	232824	219826	160144	122376	96869	2876
	NAO INFORMADO	111611	34948	30947	20091	13737	5094	3249	2104	1441	
	TOTAL RURAL	4593031	788098	947084	694361	566768	581994	425291	322069	267366	-
	NAO INFORMADO	219605	61793	75663	43290	25516	5545	3571	2374	1853	
	TOTAL RURAL	3114520	666705	523404	468321	421322	366559	273747	214511	179951	-
	NAO INFORMADO	624540	198269	139213	115747	96903	36976	16813	11502	9117	
	TOTAL RURAL	1316769	298830	238143	207937	171124	150458	107941	79271	63065	-
	NAO INFORMADO	295591	101277	71863	58541	44403	8665	5210	3431	2201	
	TOTAL RURAL	522665	97198	79345	70291	72069	63797	51950	44776	43239	-
	NAO INFORMADO	66171	20015	11941	8469	9107	5932	4265	3249	3193	
	TOTAL RURAL	1275086	270677	205916	190093	178129	152304	1 13856	90464	73647	-
	NAO INFORMADO	262778	76977	55409	48737	43393	22379	7338	4822	3723	

MEC/SG/SEPLAN/SEEC ENSINO REGULAR DE 1. GRAU 3. ALUNADO 4.3.8 - MATRICULA FINAL POR SERIE. SEGUNDO A REGIÃO, A UNIDADE DA FEDERAÇÃO E LOCALIZAÇÃO - 1986

UNIDADE DA FEDERACAO	LOCALI- ZACAO	MATRICULA FINAL									
		TOTAL	SERIE								NAO SERIADO
			1.	2.	3.	4.	5.	6.	7.	8.	
REGIÃO CENTRO-OESTE		1588254	382385	268600	225594	184839	178024	124630	97487	77688	49007
	TOTAL RURAL	252420	1 14478	54809	39130	27487	5649 4	3204	2265	1511	3887
	NAO INFORMADO	33	20	7	2						
MATO GROSSO DO SUL		283971	66993	51617	41643	33318	35379	23570	17508	13943	-
	TOTAL RURAL	33238	13881	8075	5679	4018	656	363	310	256	
	NAO INFORMADO										
MATO GROSSO		269299	70092	51037	40805	31524	29431	18693	13814	11064	2839
	TOTAL RURAL	49959	20818	12422	8547	5768	465	198	165	96	1480
	NAO INFORMADO										
GOIAS		778703	238871	132098	108540	87808	78100	55282	42595	33443	1966
	TOTAL RURAL	160446	79746	32778	23512	16553	3533	2029	1335	923	37
	NAO INFORMADO	33	20	7	4	2					
DISTRITO FEDERAL		256281	6429	33848	34606	32189	35114	27085	23570	19238	44202
	TOTAL RURAL	8777	33	1534	1392	1 148	995	614	455	236	2370
	NAO INFORMADO										

FONTE : MEC/SG/SEPLAN/SERVICO DE ESTATÍSTICA DA EDUCAÇÃO E CULTURA.

3. ALUNADO 4.3.9 - NUMERO DE

ALUNOS APROVADOS, POR DEPENDÊNCIA ADMINISTRATIVA.

SEGUNDO A REGIÃO. A UNIDADE DA FEDERAÇÃO E LOCALIZAÇÃO - 1986

UNIDADE DA FEDERACAO	LOCALIZACAO	ALUNOS APROVADOS						
		TOTAL	DEPENDENCIA ADMINISTRATIVA					NAO INFORMADO
			FEDERAL	ESTADUAL	MUNICIPAL	PARTICULAR		
BRASIL	TOTAL RURAL	15361762	81950	8492726	4317435	2467251	2400	
REGIÃO NORTE	NAO INFORMADO	2989285	16965	736128	2169219	66823	150	
RONDÔNIA		6551		2311	2314	396	1530	
ACRE	TOTAL RURAL	946147	49530	451981	342913	101680	43	
AMAZONAS	NAO INFORMADO	283790	8263	80339	191372	3816	43	
RORAIMA		1189			1 130	16		
PARA	TOTAL RURAL	109814	53	3072	100472	6174	43	
AMAPÁ	TOTAL RURAL	4470557	19991	1810227	18681	7699	2242 133	
REGIÃO NORDESTE	NAO INFORMADO	1489282	7129	157600	79	18	1389	
		5182		2311	12830	4135		
	T(70	0		
	NAO INFORMADO	12065	8	7654	4365	38		
	TOTAL RURAL	221850	1534	130475	67786	22055	-	
	NAO INFORMADO	44261		4	43956	301		
	TOTAL RURAL	18476	18237	-	-	239	-	
	NAO INFORMADO	4172	4172					
	TOTAL RURAL	522261	3479	288167	162437	68178	-	
	NAO INFORMADO	176520	22	72632	101145	272 1		
	TOTAL RURAL	32143	25955	-	4417	1771	-	
	NAO INFORMADO	4983	4008		752	223		
		16				16		

ENSINO REGULAR DE 1. GRAU 3. ALUNADO 4.3.9 - NUMERO DE ALUNOS
APROVADOS, POR DEPENDÊNCIA ADMINISTRATIVA.

SEGUNDO A REGIÃO. A UNIDADE DA FEDERAÇÃO E LOCALIZAÇÃO - 1986

UNIDADE DA FEDERACAO	LOCALIZACAO	ALUNOS APROVADOS					
		TOTAL	DEPENDENCIA ADMINISTRATIVA				NAO INFORMADO
			FEDERAL	ESTADUAL	MUNICIPAL	PARTICULAR	
MARANHÃO	TOTAL RURAL	529802	8995	159956	275214	85637	-
PIAUÍ	NAO INFORMADO	217908	1242	17355	192985	6326	
CEARA		24			24		
RIO GRANDE DO NORTE	TOTAL RURAL	295044	1041	138733	113360	41683	227
PARAÍBA	NAO INFORMADO	120820	346	18787	99390	2297	227
PERNAMBUCO		332		105			
ALAGOAS							
SERGIPE	TOTAL	538286	3326	178351	204540	151689	380
BAHIA	RURAL	161133	879	9788	147467	2999 79	92
	NAO INFORMADO	194		10	13		
	TOTAL RURAL	244552	-	124008	75997	44506	41
	NAO INFORMADO	59820		18781	39874	1145	20
	TOTAL RURAL	383108	172	158003	168313	56575	45
	NAO INFORMADO	143220	172	28791	113391	866	34
		34					
	TOTAL RURAL	809113	1881	364533	296205	145452	1042
	NAO INFORMADO	204514	1035	15260	176363	11800	56
		3746		1799	085	301	961
	TOTAL RURAL	253245	26	97039	104616	51564	-
	NAO INFORMADO	86923		11437	65523	9963	
	TOTAL RURAL	150769	189	72395	47071	31114	-
	NAO INFORMADO	40469	189	8931	30543	806	
	TOTAL RURAL	1266638	4361	517209	582863	161698	507
	NAO INFORMADO	454475	3266	28470	417534	5148	57
		852		397	380		75

ENSINO REGULAR DE 1. GRAU 3. ALUNADO 4.3.9 - NUMERO DE ALUNOS
 APROVADOS, POR DEPENDÊNCIA ADMINISTRATIVA,
 SEGUNDO A REGIÃO. A UNIDADE DA FEDERAÇÃO E LOCALIZAÇÃO - 1986

MEC/SG/SEPLAN/SEEC

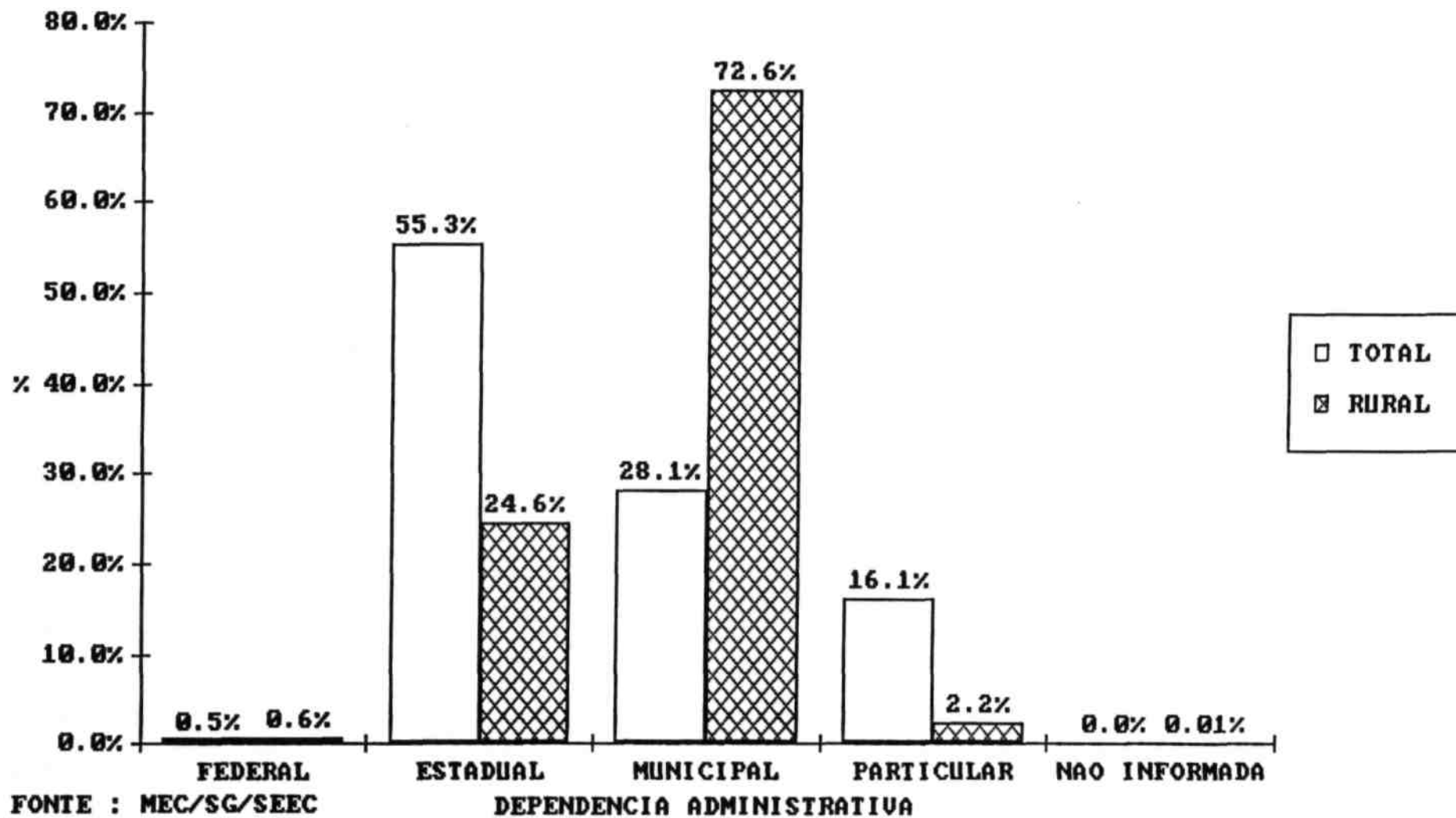
UNIDADE DA FEDERACAO	LOCALIZACAO	ALUNOS APROVADOS					
		TOTAL	DEPENDENCIA ADMINISTRATIVA				
			FEDERAL	ESTADUAL	MUNICIPAL	PARTICULAR	NAO INFORMADO
REGIÃO SUDESTE MINAS GERAIS ESPIRITO SANTO RIO DE JANEIRO	TOTAL	6340228	7757	4095787	1157466	1079125	93
	RURAL	550043	183 NAO	321344	218192	10307	17
	INFORMADO	158			82	-	76
SÃO PAULO REGIÃO SUL PARANÁ	TOTAL	1163649	2692	769731	271760	119373	93
	RURAL	229325	113 NAO	48990	177796	2409	17
	INFORMADO	158			82	-	76
SANTA CATARINA RIO GRANDE DO SUL	TOTAL	290892	87	206239	45809	38757	
	RURAL	74890	70 NAO	63465	10737	618	
	INFORMADO						
	TOTAL	1252656	4978	322298	489856	435524	
	RURAL	69174	NAO INFORMADO	37290	27740	4144	
	TOTAL	3633031		2797519	350041	485471	
	RURAL	176654		171599	1919	3136	
	NAO INFORMADO						
	TOTAL	2440807	2206	1376609	702929	359063	
	RURAL	484544	511	132316	343338	8379	
	NAO INFORMADO						
	TOTAL	1049577	541	587451	337751	123834	
	RURAL	231124	255	41197	185972	3700	
	NAO INFORMADO						
	TOTAL	406907	805	290941	58738	56423	
	RURAL	50398	23	41157	8920	298	
	NAO INFORMADO						
	TOTAL	984323	860	498217	306440	178806	
	RURAL	203022	233	49962	148446	4381	
	NAO INFORMADO						

ENSINO REGULAR DE 1. GRAU 3. ALUNADO **4.3.9** - **NUMERO** DE ALUNOS
 APROVADOS, POR DEPENDÊNCIA ADMINISTRATIVA,
 SEGUNDO A REGIÃO. A UNIDADE DA FEDERAÇÃO E LOCALIZAÇÃO - 1986

UNIDADE DA FEDERACAO	LOCALIZACAO	ALUNOS APROVADOS						
		TOTAL	DEPENDENCIA ADMINISTRATIVA					NAO INFORMADO
			FEDERAL	ESTADUAL	MUNICIPAL	PARTICULAR		
REGIÃO CENTRO-OESTE	TOTAL RURAL	1164023	2466	758122	245948	157465	22	
MATO GROSSO DO SUL	NAO INFORMADO	181626	879	44529	133247	2971	22	
MATO GROSSO		22						
GOIAS	TOTAL RURAL	211361	879	130588	53728	26166	-	
DISTRITO FEDERAL	NAO INFORMADO	23601	879	4355	17883	484		
	TOTAL RURAL	197507	-	127595	43668	26244	-	
	NAO INFORMADO	34805		1750	32069	986		
	TOTAL RURAL	598984	425	382656	148552	67329	22	
	NAO INFORMADO	118391		33595	83295	1501	22	
		22						
	TOTAL RURAL	156171	1162	117283	-	37726	-	
	NAO INFORMADO	4829		4829				

FONTE: MEC/SG/SEPLAN/SERVICO DE ESTATÍSTICA DA EDUCAÇÃO E CULTURA.

4.3.9.A - DISTRIBUIÇÃO PERCENTUAL DE APROVADOS NO 1. GRAU
 POR DEPENDÊNCIA ADMINISTRATIVA SEGUNDO A LOCALIZAÇÃO -
 BRASIL - 1986



MEC/SG/SEPLAN/SEEC

ENSINO REGULAR DE 1. GRAU

3. ALUNADO 4.3.10 - NUMERO DE ALUNOS APROVADOS POR SERIE.

SEGUNDO A REGIÃO. A UNIDADE DA FEDERAÇÃO E LOCALIZAÇÃO - 1986

UNIDADE DA FEDERACAO	LOCALI- ZACAO	ALUNOS APROVADOS								
		TOTAL	SERIE							
			1.	2.	3.	4.	5.	6.	7.	8.
BRASIL REGIÃO NORTE	TOTAL RURAL	15361762	3525026	2648353	2444224	2066879	1548601	1222465	1003602	902612
	NAO INFORMADO	2989285	1246974	695985	513901	358998	81205	40408	28085	23729
		6551	2043	1071	810	486	576	584	499	482
RONDÔNIA	TOTAL RURAL	946147	290970	184184	144187	109442	76386	58658	44735	37585
ACRE	NAO INFORMADO	283790	141465	65894	42522	23964	4436	2833	1622	1054
AMAZONAS		1189	281	190	179	145	135	122	68	69
RORAIMA	TOTAL RURAL	109814	28713	22943	20673	15068	8082	5932	4566	3837
PARA	NAO INFORMADO	41789	14298	10568	9718	5776	767	358	230	74
AMAPÁ		1173	271	188	176	144	135	122	68	69
REGIÃO NORDESTE	TOTAL RURAL	4 1603	12667	7819	6345	5229	3474	2443	1886	1740
	NAO INFORMADO	12065	6301	2867	1673	1068	63	46	33	14
	TOTAL RURAL	221850	63078	43613	30933	23511	20987	15940	13032	10756
	NAO INFORMADO	44261	24848	10988	5358	2789	99	86	50	43
	TOTAL RURAL	18476	4384	3537	3044	2669	1851	1246	1008	737
	NAO INFORMADO	4172	1445	1100	748	536	143	93	72	35
	TOTAL RURAL	522261	175283	100361	77908	58314	38725	30567	22327	18776
	NAO INFORMADO	176520	92767	39154	24107	13184	3165	2125	1 177	841
	TOTAL RURAL	32143	6845	5911	5284	4651	3267	2530	1916	1739
	NAO INFORMADO	4983	1806	1217	918	611	199	125	60	47
		16	10	2	3	1				
	TOTAL RURAL	4470557	1355386	832146	653118	509775	372283	291697	241130	215022
	NAO INFORMADO	1489282	738877	344553	215620	136762	28120	1 1426	7769	6155
		5182	1683	827	600	325 441		462 431		413

SEGUNDO A REGIÃO. A UNIDADE DA FEDERAÇÃO E LOCALIZAÇÃO - 1986

UNIDADE DA FEDERACAO	LOCALI- ZACAO	ALUNOS APROVADOS								
		TOTAL	SERIE							
			1.	2.	3.	4.	5.	6.	7.	8.
MARANHÃO		529802	178794	101025	73887	53913	40104	32970	26398	22711
	TOTAL RURAL	217908	113071	48914	29116	16659	3894	2598	1980	1676
	NAO INFORMADO	24	10	9	1	4				
PIAUÍ		295044	101407	59709	44134	30116	21209	15770	1 1871	10828
	TOTAL RURAL	120820	61320	28528	17528	10965	1041	672	420	346
	NAO INFORMADO	332	131	101	46	54				
CEARA		538286	143327	101693	78911	62353	48147	39462	33575	30818
	TOTAL RURAL	161133	71808	41775	25249	14932	3168	1978	1285	938
	NAO INFORMADO	194	73	66	30	25				
RIO GRANDE DO NORTE		244552	56936	45358	37669	31257	23016	19256	16300	14760
	TOTAL RURAL	59820	23325	15368	1 1069	7369	1247	764	387	291
	NAO INFORMADO									
PARAÍBA		383108	112859	68252	55032	51047	38228	21884	18875	16931
	TOTAL RURAL	143220	63918	30181	19703	18323	10400	270	232	193
	NAO INFORMADO	34	5	22	6	1				
PERNAMBUCO		809113	204304	155214	130786	101505	70445	57232	47346	42281
	TOTAL RURAL	204514	89215	52925	34694	22018	2389	1448	961	864
	NAO INFORMADO	3746	1020	477	433	163	394	430	416	413
ALAGOAS		253245	77552	46901	37004	28503	21273	16847	13618	1 1547
	TOTAL RURAL	86923	44114	19945	12637	7799	1073	612	439	304
	NAO INFORMADO									
SERGIPE		150769	38117	28100	22914	18932	14665	11404	8916	7721
	TOTAL RURAL	40469	16719	10064	6984	4924	613	635	298	232
	NAO INFORMADO									
BAHIA		1266638	442090	225894	172781	132149	95196	76872	64231	57425
	TOTAL RURAL	454475	255387	96853	58640	33773	4295	2449	1767	1311
	NAO INFORMADO	852	444	152	84	78	47	32	15	

3. ALUNADO 4.3.10 - NUMERO DE ALUNOS APROVADOS POR SERIE.

SEGUNDO A REGIÃO, A UNIDADE DA FEDERAÇÃO E LOCALIZAÇÃO - 1986

UNIDADE DA FEDERACAO	LOCALI- ZACAO	ALUNOS APROVADOS								
		TOTAL	SERIE							
			1.	2.	3.	4.	5.	6.	7.	8.
REGIÃO SUDESTE	TOTAL RURAL	6340228	1142679	989619	1068630	939638	719616	575964	473087	430995
MINAS GERAIS	NAO INFORMADO	550043	168915	130833	123845	88864	14278 27	9923	6693	6692
ESPIRITO SANTO		158	67	49	15					
RIO DE JANEIRO	TOTAL RURAL	1163649	102867	79843	263407	227210	162560	125882	105157	96723
SÃO PAULO REGIÃO	NAO INFORMADO	229325	67063	48505	58820	42444	4526	2956	2067	2944
SUL PARANÁ		158	67	49	27	15				
SANTA CATARINA	TOTAL RURAL	290892	61899	57439	49644	41748	26427	21025	17571	15139
RIO GRANDE DO SUL	NAO INFORMADO	74890	22103	18873	15973	12638	2089	1514	953	747
	TOTAL RURAL	1252656	226290	213249	197957	182381	142801	115090	92696	82192
	NAO INFORMADO	69174	18644	17379	13970	10582	3387	2410	1549	1253
	TOTAL RURAL	3633031	751623	539088	557622	488299	387828	313967	257663	236941
	NAO INFORMADO	176654	61105	46076	35082	23200	4276	3043	2124	1748
	TOTAL RURAL	2440807	471586	432881	396247	352139	261823	203882	168927	153322
	NAO INFORMADO	484544	124612	112546	99751	85419	30178	13630	9996	8412
	TOTAL RURAL	1049577	209319	195195	176930	154130	106633	83100	66631	57639
	NAO INFORMADO	231124	63146	58415	51194	41431	71 14	4494	3197	2133
	TOTAL RURAL	406907	73734	65220	57967	58055	46264	38199	33551	33917
	NAO INFORMADO	50398	13515	9373	6906	7336	4475	3345	2677	2771
	TOTAL RURAL	984323	188533	172466	161350	139954	108926	82583	68745	61766
	NAO INFORMADO	203022	47951	44758	41651	36652	18589	5791	4122	3508

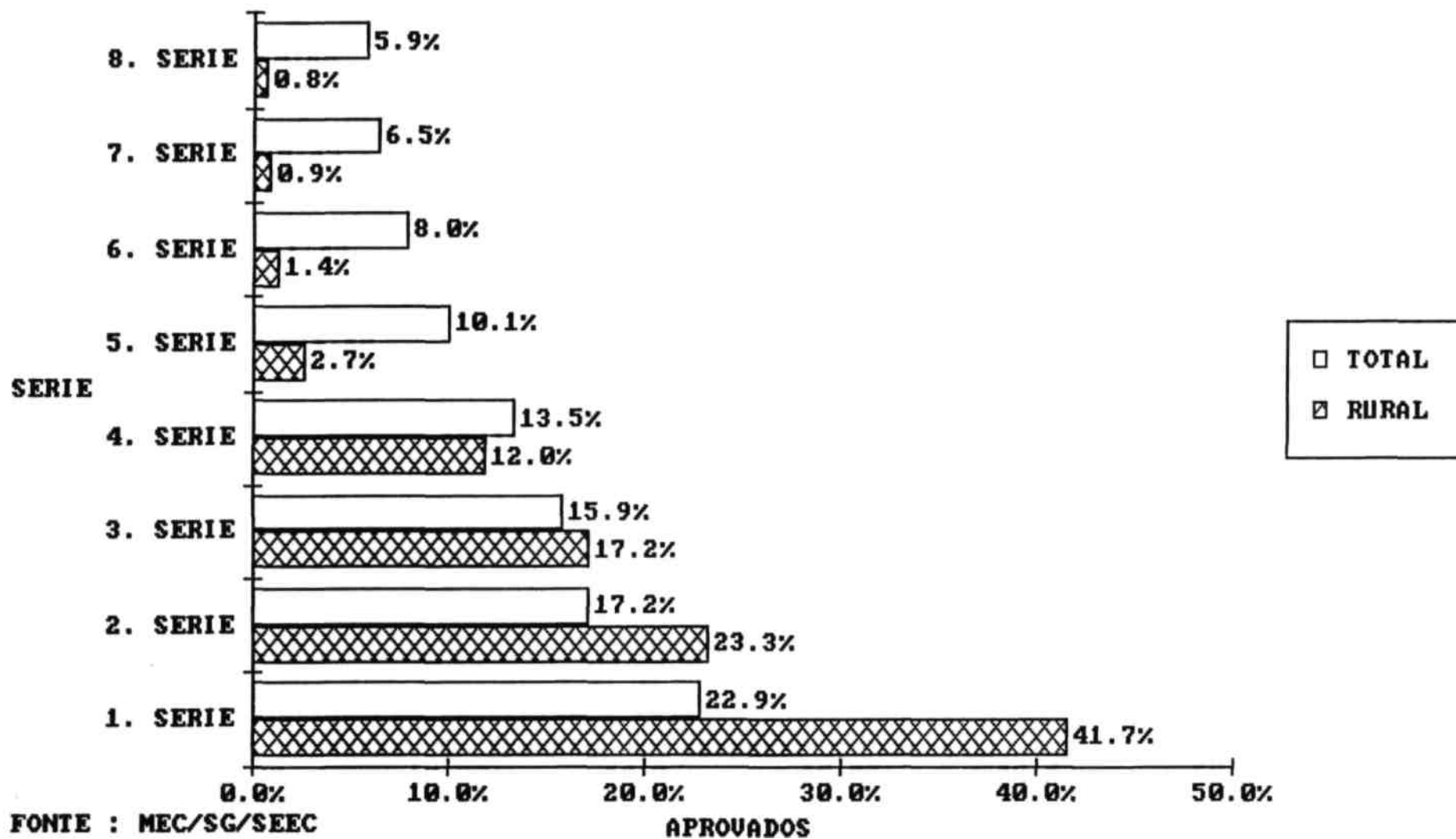
3. ALUNADO 4.3.10 - NUMERO DE ALUNOS APROVADOS POR SERIE.

SEGUNDO A REGIÃO, A UNIDADE DA FEDERAÇÃO E LOCALIZAÇÃO - 1986

UNIDADE DA FEDERACAO	LOCALI- ZACAO	ALUNOS APROVADOS										
		TOTAL	SERIE								7.	8.
			1.	2.	3.	4.	5.	6.				
REGIÃO CENTRO-OESTE		1164023	264405	209523	182042	155885	118493	92264	75723	65688		
	TOTAL RURAL	181626	73105	42159	32163	23989	4193 4	2596	2005	1416		
	NAO INFORMADO	22	12	5 1								
MATO GROSSO DO SUL		211361	44697	39910	33602	28082	22189	16945	13877	12059		
	TOTAL RURAL	23601	8094	6061	4661	3498	475	298	272	242		
MATO GROSSO		197507	45533	38731	32248	26246	19384	14234	1 1399	9732		
	TOTAL RURAL	34805	12304	9388	7203	5186	321	163	155	85		
GOIAS		598984	168045	103527	88696	75295	55878	43037	34842	29664		
	TOTAL RURAL	118391	52674	25559	19238	14357	2760	1710	1213	880		
	NAO INFORMADO	22	12	5	4	1						
DISTRITO FEDERAL		156171	6130	27355	27496	26262	21042	18048	15605	14233		
	TOTAL RURAL	4829	33	1151	1061	948	637	425	365	209		

FONTE: MEC/SG/SEPLAN/SERVICO DE ESTATÍSTICA DA EDUCAÇÃO E CULTURA.

4.3.10.A - DISTRIBUIÇÃO PERCENTUAL DOS ALUNOS APROVADOS DE
1. GRAU POR SERIE E LOCALIZAÇÃO - BRASIL - 1986



MEC/SG/SEPLAN/SEEC

ENSINO REGULAR DE 1. GRAU 3. ALUNADO 4.3.11 - NUMERO DE ALUNOS
REPROVADOS, POR DEPENDÊNCIA ADMINISTRATIVA, SEGUNDO A REGIÃO, A
UNIDADE DA FEDERAÇÃO E LOCALIZAÇÃO - 1986

UNIDADE		ALUNOS REPROVADOS					
DA	LOCALIZAÇÃO	DEPENDÊNCIA ADMINISTRATIVA					NAO INFORMADO
TOTAL FEDERAÇÃO		FEDERAL	ESTADUAL	MUNICIPAL	I PARTICULAR		
BRASIL	TOTAL RURAL	5291365	30144	2956750	1880555	423001	915
REGIÃO NORTE	NAO INFORMADO	1301507	9361	26957 1	998610	23822	143
RONDÔNIA		2376		1056	614	40	666
ACRE	TOTAL RURAL	396334	22390	192245	160111	21574	14
AMAZONAS	NAO INFORMADO	133022	6206	36429	88835	1552	14
RORAIMA		332			296	22	
PARA							
AMAPÁ	TOTAL RURAL	47368	14	1024	45178	1138	14
REGIÃO NORDESTE	NAO INFORMADO	20595	14	32	20326	223	14
		310			296		
	TOTAL RURAL	18719	34	14265	3747	673	-
	NAO INFORMADO	7134	2	4678	2416	38	
	TOTAL RURAL	88010	304	51346	32699	3661	-
	NAO INFORMADO	19982		31	19878	73	
	TOTAL RURAL	7895	7880	-	-	15	-
	NAO INFORMADO	2774	2774				
	TOTAL RURAL	218394	559	125610	76527	15698	-
	NAO INFORMADO	78528	23	31688	45685	1132	
	TOTAL RURAL	15948	13599	-	1960	389	-
	NAO INFORMADO	4009	3393		530	86	
		22				22	
	TOTAL RURAL	1878357		809171	894720	168469	838
	NAO INFORMADO	726766	5159	77800	630065	16284	134
		1975	2483	1056	303	18	598

ENSINO REGULAR DE 1. GRAU 3. ALUNADO 4.3.11 - NUMERO DE ALUNOS
 REPROVADOS. POR DEPENDÊNCIA ADMINISTRATIVA, SEGUNDO A REGIÃO. A
 UNIDADE DA FEDERAÇÃO E LOCALIZAÇÃO - 1986

UNIDADE DA FEDERAÇÃO	LOCALIZAÇÃO	TOTAL	ALUNOS REPROVADOS				
			DEPENDÊNCIA ADMINISTRATIVA				
			FEDERAL	ESTADUAL	MUNICIPAL	PARTICULAR	NAO INFORMADO
MARANHÃO	TOTAL	161855	1640	50181	94568	15466	-
PIAUÍ	RURAL	75218	339	4972	68C74	1233	
CEARA	NAO INFORMADO	3			3		
RIO GRANDE DO NORTE	TOTAL	174298	573	76463	87198	9920	144
PARAÍBA	RURAL	90052	198	11405	77883	566	144
PERNAMBUCO	INFORMADO	198		54			
ALAGOAS							
SERGIPE	TOTAL	178860	773	63937	78784	35291	75
BAHIA	RURAL	64517	146	3197	59906	1268	22
	INFORMADO	27		2	2	1	
	TOTAL	144961	-	66702	64934	13267	58
	RURAL	56969		12676	43590	647	56
	INFORMADO						
	TOTAL	154340	24	70416	73659	10241	-
	RURAL	52215	24	15851	36045	295	
	INFORMADO						
	TOTAL	356354	477	177156	147854	30419	448
	RURAL	108055	315	6042	95438	6208	52
	NAO INFORMADO	1508		913	189	17	389
	TOTAL	130055	27	47778	66412	15838	-
	RURAL	54078		6191	43261	4626	
	NAO INFORMADO						
	TOTAL	96803	56	42612	44908	9227	-
	RURAL	42187	56	7264	34434	433	
	NAO INFORMADO						
	TOTAL	480831	1589	213926	236403	28800	1
	RURAL	183475	1405	10202	170834	1008	13
	NAO INFORMADO	239		87	109		26
							43

ENSINO REGULAR DE 1. GRAU ,. 3. ALUNADO 4.3.11 - NUMERO DE
ALUNOS REPROVADOS, POR DEPENDÊNCIA ADMINISTRATIVA, SEGUNDO A REGIÃO. A
UNIDADE DA FEDERAÇÃO E LOCALIZAÇÃO - 1986

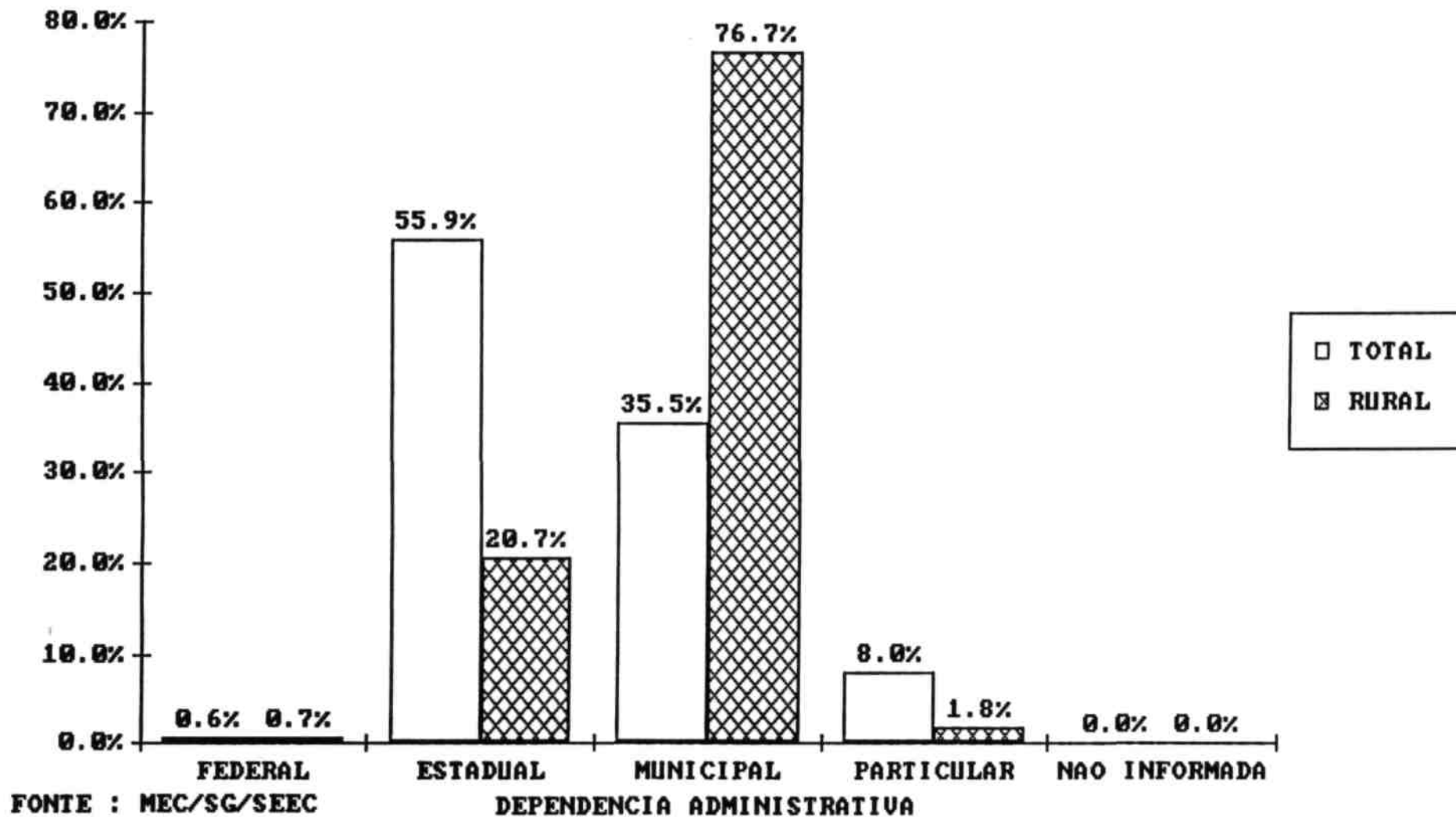
UNIDADE DA FEDERAÇÃO	LOCALIZAÇÃO	TOTAL	ALUNOS REPROVADOS				
			DEPENDÊNCIA ADMINISTRATIVA				
			FEDERAL	ESTADUAL	MUNICIPAL	PARTICULAR	NAO INFORMADO
REGIÃO SUDESTE	TOTAL RURAL	1967737	1413	1290225	517246	158801	52
MINAS GERAIS	NAO INFORMADO	234816	116	106799	124739	3153	9
ESPIRITO SANTO		58			15		43
RIO DE JANEIRO	TOTAL RURAL	431037	447	259680	147507	23351	52
SÃO PAULO REGIÃO	NAO INFORMADO	121555	99	13977	106212	1258	9
SUL PARANÁ		58			15		43
SANTA CATARINA							
RIO GRANDE DO SUL	TOTAL RURAL	91112	17	70604	15408	5083	-
	NAO INFORMADO	27873	17	23208	4504	144	
	TOTAL RURAL	485588	949	170428	241031	73180	-
	NAO INFORMADO	42437		27980	13344	1 1 13	
	TOTAL RURAL	960000	-	789513	113300	57187	-
	NAO INFORMADO	42951		41634	679	638	
	TOTAL RURAL	673713	526	406624	215985	50578	-
	NAO INFORMADO	139996	316	33170	104510	2000	
	TOTAL RURAL	267192	205	156195	95763	15029	-
	NAO INFORMADO	64467	177	8881	54601	808	
	TOTAL RURAL	115758	189	92434	17170	5965	-
	NAO INFORMADO	15773	46	1 1918	3737	72	
	TOTAL RURAL	290763	132	157995	103052	29584	-
	NAO INFORMADO	59756	93	12371	46172	1120	

ENSINO REGULAR DE 1. GRAU 3. ALUNADO 4.3.11 - NUMERO DE ALUNOS
REPROVADOS, POR DEPENDÊNCIA ADMINISTRATIVA, SEGUNDO A REGIÃO, A
UNIDADE DA FEDERAÇÃO E LOCALIZAÇÃO - 1986

UNIDADE DA FEDERAÇÃO	LOCALIZAÇÃO	ALUNOS REPROVADOS					
		TOTAL	DEPENDÊNCIA ADMINISTRATIVA				
			FEDERAL	PARTICULAR	ESTADUAL	MUNICIPAL	NAO INFORMADO
REGIÃO CENTRO-OESTE	TOTAL	375224	656	258485	92493	23579	11
MATO GROSSO DO SUL	RURAL	66907	240	15373	50461	833	11
MATO GROSSO	NAO INFORMADO	11					
GOIAS	TOTAL	72610	240	45381	22620	4369	-
DISTRITO FEDERAL	RURAL	9637	240	1372	7859	166	-
	NAO INFORMADO						
	TOTAL	68953		44844	17927	6182	-
	RURAL	13674	:	582	12894	198	-
	NAO INFORMADO						
	TOTAL RURAL	177753	123	116722	51946	8951	11
	NAO INFORMADO	42018		11841	29708	469	1
		1 1					1
	TOTAL RURAL	55908	293	51538	-	4077	-
	NAO INFORMADO	1578		1578			

FONTE: MEC/SG/SEPLAN/SERVICO DE ESTATÍSTICA DA EDUCAÇÃO E CULTURA.

4.3.11.A - DISTRIBUIÇÃO PERCENTUAL DE REPROVADOS NO 1. GRAU
 POR DEPENDÊNCIA ADMINISTRATIVA SEGUNDO A LOCALIZAÇÃO -
 BRASIL - 1986



MEC/SG/SEPLAN/SEEC

ENSINO REGULAR DE 1. GRAU

3. ALUNADO 4.3.12 - NUMERO DE ALUNOS REPROVADOS POR SERIE.

SEGUNDO A REGIÃO. A UNIDADE DA FEDERAÇÃO E LOCALIZAÇÃO - 1986

UNIDADE DA FEDERAÇÃO	LOCALI- ZAÇÃO	ALUNOS REPROVADOS								
		TOTAL	SERIE							
			1.	2.	3.	4.	5.	6.	7.	8.
BRASIL	TOTAL RURAL	5291365	1523133	1012494	678012	441810	748385	440545	294338	152648
REGIÃO NORTE	NAO INFORMADO	1301507	760155	28696e	148058	68248	21945	9564	4658	1911
RONDÔNIA		2376	723	365	188	137	365	258	169	171
ACRE	TOTAL RURAL	396334	174916	69224	45391	25960	39428	21394	12764	7257
AMAZONAS	NAO INFORMADO	133022	89630	23911	11593	4672	1923	796	346	151
RORAIMA		332	126	50	32	21	39	35	26	3
PARA										
AMAPÁ	TOTAL	47368	24040	6468	4576	2607	4707	2570	1535	865
REGIÃO NORDESTE	RURAL	20595	15250	2998	1584	429	239	75 35	14 26	6 3
	NAO INFORMADO	310	109	47	31	20	39			
	TOTAL RURAL	18719	9112	3156	1885	1173	1612	1027	536	218
	NAO INFORMADO	7134	5002	1244	564	247	44	31	2	
	TOTAL RURAL	88010	35958	17234	10076	5434	9229	4905	3307	1867
	NAO INFORMADO	19982	14070	3798	1460	585	31	14	20	4
	TOTAL RURAL	7895	2937	1381	1109	709	916	434	198	211
	NAO INFORMADO	2774	1724	555	273	132	58	17	12	3
	TOTAL RURAL NAO	218394	98124	38560	25807	14823	20341	11220	6084	3435
	INFORMADO	78528	51278	14583	7283	3094	1370	562	240	1 18
	TOTAL RURAL NAO	15948	4745	2425	1938	1214	2623	1238	1 104	661
	INFORMADO	4009	2306	733	429	185	181	97	58	20
		22	17	3	1	1				
	TOTAL RURAL NAO	1878357	767675	353560	224746	137338	172166	100857	79815	42200
	INFORMADO	726766	454083	152043	76562	33907	6128	2385	1209	449
		1975	558	304	141	112	326	223	143	168

MEC/SG/SEPLAN/SEEC

ENSINO REGULAR DE 1. GRAU

3. ALUNADO 4.3.12 - NUMERO DE ALUNOS REPROVADOS POR SERIE.

SEGUNDO A REGIÃO. A UNIDADE DA FEDERAÇÃO E LOCALIZAÇÃO - 1986

UNIDADE DA FEDERAÇÃO	LOCALI- ZAÇÃO	ALUNOS REPROVADOS								
		TOTAL	SERIE							
			1.	2.	3.	4.	5.	6.	7.	8.
MARANHÃO		161855	74132	32100	18557	9744	1 1663	7919	5023	2717
	TOTAL RURAL	75218	48617	15140	7164	2778	798	446	212	63
	NAO INFORMADO	3	1	1	1					
PIAUI		174298	83530	36201	18521	13352	1 1262	6165	3369	1898
	TOTAL RURAL	90052	59025	18835	7973	3352	543	196	83	45
	NAO INFORMADO	198	87	56	34	21				
CEARA		178860	68667	35922	241 19	15621	15175	9427	6149	3780
	TOTAL RURAL	64517	36576	15263	7715	3956	543	278	145	41
	NAO INFORMADO	27	11	12	1	3				
RIO GRANDE DO NORTE		144961	55102	29541	18164	10941	15660	7895	4830	2828
	TOTAL RURAL	56969	32286	14175	6709	2980	546	199	47	27
	NAO INFORMADO									
PARAIBA		154340	51243	30876	22316	12758	1 1	5725	15074	5247
	TOTAL RURAL	52215	26171	13032	7922	3910	101	43	61	8
	NAO INFORMADO						1068			
PERNAMBUCO		356354	112300	67968	48295	30200	44811	25783	17097	9900
	TOTAL RURAL	108055	61674	24670	13848	5948	1043	488	275	109
	NAO INFORMADO	1508	316	189	92	54	323	223	143	168
SERGIPE		130055	59712	25484	13951	7866	10476	5691	4434	2441
	TOTAL RURAL	54078	34790	1 1	5220	2216	454	136	93	37
	NAO INFORMADO			132						
BAHIA		96803	46816	17756	9676	6801	7612	4237	2582	1323
	TOTAL RURAL	42187	27660	8408	3941	1658	278	151	65	26
	NAO INFORMADO									
		480831	216173	77712	51 147	30055	44406	28015	21257	12066
		183475	127284	31388	16070	7109	855	448	228	93
		239	143	46	13	34	3			

SEGUNDO A REGIÃO. A UNIDADE DA FEDERAÇÃO E LOCALIZAÇÃO - 1986

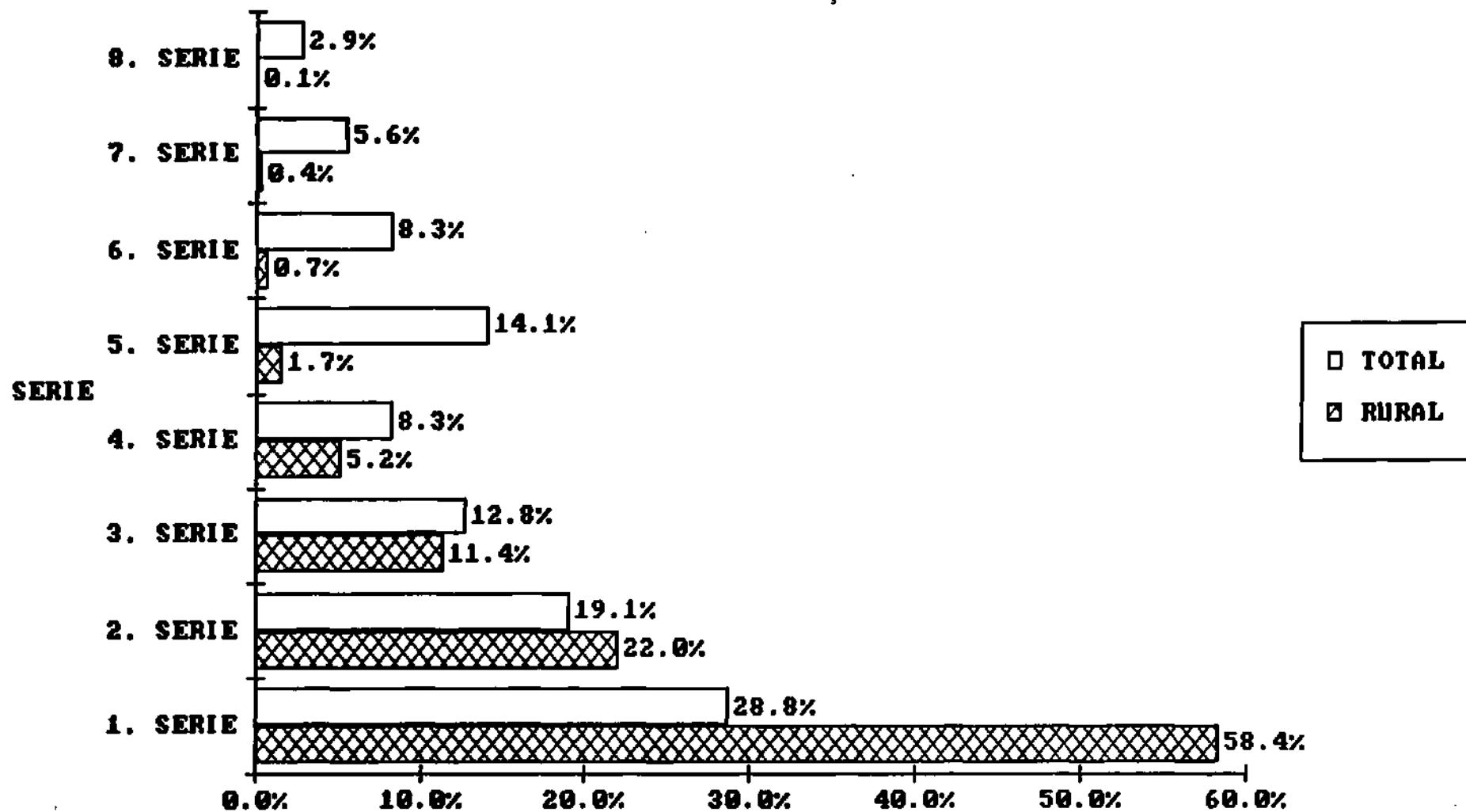
UNIDADE DA FEDERAÇÃO	LOCALI- ZAÇÃO	ALUNOS REPROVADOS								
		TOTAL	SERIE							
			1 .	2.	3.	4.	5.	6.	7.	8.
REGIÃO SUDESTE	TOTAL RURAL	1967737	267443	440110	292249	180375	372524	216063	134411	64562
MINAS GERAIS	NAO INFORMADO	234816	101412	71697	36940	14687	5640	2592	1337	511
ESPIRITO SANTO		58	31	9	15	3	-			
RIO DE JANEIRO	TOTAL RURAL	431037	82808	29495	79751	45955	90609	52540	33113	16766
SÃO PAULO REGIÃO	NAO INFORMADO	121555	68214	22287	19525	8014	1997	931	430	157
SUL PARANÁ		58	31	9	15	3				
SANTA CATARINA										
RIO GRANDE DO SUL	TOTAL RURAL	911112	34268	13864	9697	5508	10724	7145	7212	2694
	NAO INFORMADO	27873	16206	6255	3086	1202	667	294	102	61
	TOTAL RURAL	485588	113892	88755	66062	50443	77025	45054	29680	14677
	NAO INFORMADO	42437	16304	13568	6121	3155	1707	839	555	188
	TOTAL RURAL	960000	36475	307996	136739	78469	194166	1 1 1324	64406	30425
	NAO INFORMADO	42951	688	29587	8208	2316	1269	528	250	105
	TOTAL RURAL	673713	195119	90523	72074	69183	104736	69865	45584	26629
	NAO INFORMADO	139996	73657	26667	15996	1 1484	6798	3183	1506	705
	TOTAL RURAL	267192	89511	42948	31007	16994	43825	24841	12640	5426
	NAO INFORMADO	64467	38131	13448	7347	2972	1551	716	234	68
	TOTAL RURAL	115758	23464	14125	12324	14014	17533	13751	1 1225	9322
	NAO INFORMADO	15773	6500	2568	1563	1771	1457	920	572	422
	TOTAL RURAL	290763	82144	33450	28743	38175	43378	31273	21719	1 1881
	NAO INFORMADO	59756	29026	10651	7086	6741	3790	1547	700	215

SEGUNDO A REGIÃO. A UNIDADE DA FEDERAÇÃO E LOCALIZAÇÃO - 1986

UNIDADE DA FEDERAÇÃO	LOCALI- ZAÇÃO	ALUNOS REPROVADOS								
		TOTAL	SERIE							
			1.	2.	3.	4.	5.	6.	7.	8.
REGIÃO CENTRO-OESTE		375224	117980	59077	43552	28954	59531	32366	21764	12000
	TOTAL RURAL	66907	41373	12650	6967	3498	1456	608	260	95
	NAO INFORMADO	1 1	8	2 1						
MATO GROSSO DO SUL		72610	22296	11707	8041	5236	13190	6625	3631	1884
	TOTAL RURAL	9637	5787	2014	1018	520	181	65	38	14
	NAO INFORMADO									
MATO GROSSO		68953	24559	12306	8557	5278	10047	4459	2415	1332
	TOTAL RURAL	13674	8514	3034	1344	582	144	35	10	11
	NAO INFORMADO									
GOIAS		177753	70826	28571	19844	12513	22222	12245	7753	3779
	TOTAL RURAL	42018	27072	7219	4274	2196	773	319	122	43
	NAO INFORMADO	1 1	8	2		1				
DISTRITO FEDERAL		55908	299	6493	71 10	5927	14072	9037	7965	5005
	TOTAL RURAL	1578		383	331	200	358	189	90	27
	NAO INFORMADO									

FONTE: MEC/SG/SEPLAN/SERVICO DE ESTATÍSTICA DA EDUCAÇÃO E CULTURA.

4.3.12.A - DISTRIBUIÇÃO PERCENTUAL DOS ALUNOS REPROVADOS DE
1. GRAU POR SERIE E LOCALIZAÇÃO - BRASIL - 1986



FONTE : MEC/SG/SEEC

3. ALUNADO 4.3.13 - NUMERO

DE CONCLUINTEES POR DEPENDÊNCIA ADMINISTRATIVA,

SEGUNDO A REGIÃO. A UNIDADE DA FEDERAÇÃO E LOCALIZAÇÃO - 1986

UNIDADE DA FEDERAÇÃO	LOCALIZAÇÃO	TOTAL	CONCLUINTEES				
			DEPENDÊNCIA ADMINISTRATIVA				
			FEDERAL	ESTADUAL	MUNICIPAL	PARTICULAR	NAO INFORMADO
	TOTAL RURAL NAO INFORMADO	906000 24571	7535 399	588674 14113	102439 7354	207284 2705	68
BRASIL		482		393	89		
REGIÃO NORTE							
RONDÔNIA	TOTAL RURAL NAO INFORMADO	37948 1071	2906 62	22910 736	5263 171	6869 102	-
ACRE		69			69		
AMAZONAS							
RORAIMA	TOTAL RURAL NAO INFORMADO	4200 91 69	-	168	3683 84 69	349 7	-
PARA AMAPÁ							
REGIÃO NORDESTE							
	TOTAL RURAL NAO INFORMADO	1740 14	-	1306 14	236	198	-
	TOTAL RURAL NAO INFORMADO	10756 43	360	8512	320	1564 43	-
	TOTAL RURAL NAO INFORMADO	737 35	737 35	-	-	-	-
	TOTAL RURAL NAO INFORMADO	18776 841	346	12924 722	814 78	4692 41	-
	TOTAL RURAL NAO INFORMADO	1739 47	1463 27	-	210 9	66 1 1	-
	TOTAL RURAL NAO INFORMADO	217780 6790 413	2370 337	119003 2054 393	28019 2887 20	68320 1512	68

ENSINO REGULAR DE 1. GRAU 3. ALUNADO 4.3.13 - NUMERO DE
CONCLUINTEs POR DEPENDÊNCIA ADMINISTRATIVA,
SEGUNDO A REGIÃO. A UNIDADE DA FEDERAÇÃO E LOCALIZAÇÃO - 1986

UNIDADE DA FEDERAÇÃO	LOCALIZAÇÃO	CONCLUINTEs					NAO INFORMADO
		TOTAL	DEPENDÊNCIA ADMINISTRATIVA				
			FEDERAL	ESTADUAL	MUNICIPAL	PARTICULAR	
	TOTAL	22711	1403	9075	2986	9247	
MARANHÃO	RURAL	1676	77	738	287	574	
PIAUÍ	NAO INFORMADO						
CEARA	TOTAL	10778	15	5109	597	5057	
RIO GRANDE DO NORTE	RURAL	346		37	194	115	
PARAÍBA	NAO INFORMADO						
PERNAMBUCO	TOTAL	32266	424	13652	4783	13370	37
ALAGOAS	RURAL	1479	86	159	1208	26	
SERGIPE	NAO INFORMADO						
BAHIA	TOTAL	14760	-	8486	2962	3312	
	RURAL	291		140	128	23	
	NAO INFORMADO						
	TOTAL	16994	-	10574	1587	4833	
	RURAL	193		189	4		
	NAO INFORMADO						
	TOTAL	42960	253	26732	5417	10558	
	RURAL	930	60	285	514	71	
	NAO INFORMADO	4 13		393	20		
	TOTAL	11547	26	4901	1336	5284	
	RURAL	304		63	37	204	
	NAO INFORMADO						
	TOTAL	7721	42	4921	508	2250	
	RURAL	232	42	132	20	38	
	NAO INFORMADO						
	TOTAL	58043	207	35553	7843	14409	31
	RURAL	1339	72	311	495	461	
	NAO INFORMADO						

SEGUNDO A REGIÃO, A UNIDADE DA FEDERAÇÃO E LOCALIZAÇÃO - 1986

UNIDADE DA FEDERACAO	LOCALIZACAO	CONCLUINTEES					
		TOTAL	DEPENDENCIA ADMINISTRATIVA				
			FEDERAL	ESTADUAL	MUNICIPAL	PARTICULAR	NAO INFORMADO
REGIÃO SUDESTE	TOTAL RURAL	431472	1512	280274	57772	91914	-
	NAO INFORMADO	6909		4095	2174	640	
MINAS GERAIS	TOTAL RURAL	96961	285	72746	7410	16520	-
	NAO INFORMADO	3149		1096	1953	100	
ESPIRITO SANTO	TOTAL RURAL	15198	-	9705	2127	3366	-
	NAO INFORMADO	759		635	28	96	
RIO DE JANEIRO	TOTAL RURAL	82372	1227	19935	27496	33714	-
	NAO INFORMADO	1253		774	179	300	
SÃO PAULO	TOTAL RURAL	236941	-	177888	20739	38314	-
	NAO INFORMADO	1748		1590	14	144	
REGIÃO SUL	TOTAL RURAL	152763	363	116678	8056	27666	-
	NAO INFORMADO	8385		6057	1938	390	
PARANÁ	TOTAL RURAL	57639	110	46599	2720	8210	-
	NAO INFORMADO	2133		1327	617	189	
SANTA CATARINA	TOTAL RURAL	33917	63	27243	1704	4907	-
	NAO INFORMADO	2771		2541	196	34	
RIO GRANDE DO SUL	TOTAL RURAL	61207	190	42836	3632	14549	-
	NAO INFORMADO	3481		2189	1125	167	

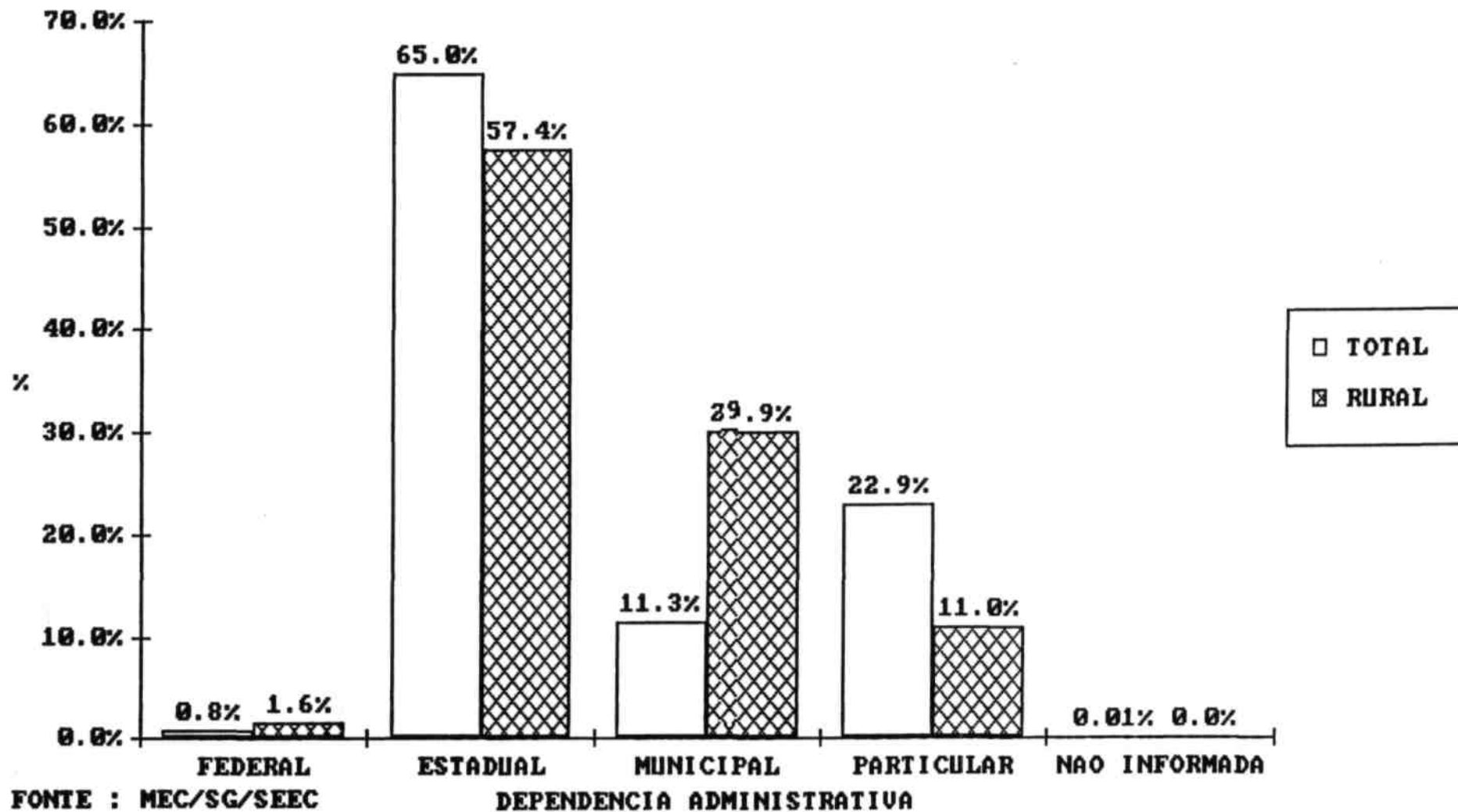
CONCLUINTES POR DEPENDÊNCIA ADMINISTRATIVA,
SEGUNDO A REGIÃO, A UNIDADE DA FEDERAÇÃO E LOCALIZAÇÃO - 1986

UNIDADE DA FEDERACAO	LOCALIZACAO	CONCLUINTES				
		TOTAL	DEPENDENCIA ADMINISTRATIVA			
			FEDERAL	ESTADUAL	MUNICIPAL	PARTICULAR
REGIÃO CENTRO-OESTE	TOTAL	66037	384	49809	3329	12515
MATO GROSSO DO SUL	RURAL	1416	-	1171	184	61
MATO GROSSO	NAO INFORMADO	-	-	-	-	-
GOIAS	TOTAL	12059	-	8604	1182	2273
DISTRITO FEDERAL	RURAL	242	-	194	48	-
	NAO INFORMADO	-	-	-	-	-
	TOTAL	9728	-	7944	181	1603
	RURAL	85	-	25	33	27
	NAO INFORMADO	-	-	-	-	-
	TOTAL	29662	55	22546	1966	5095
	RURAL	880	-	743	103	34
	NAO INFORMADO	-	-	-	-	-
	TOTAL	14588	329	10715	-	3544
	RURAL	209	-	209	-	-
	NAO INFORMADO	-	-	-	-	-

FONTE: MEC/SG/SEPLAN/SERVICO DE ESTATÍSTICA DA EDUCAÇÃO E CULTURA.

NOTA : INCLUI OS CONCLUINTES POR REGIME NAO SERIADO.

4.3.13.A - DISTRIBUIÇÃO PERCENTUAL DO NUMERO DE CONCLUINTEES
 DE 1. GRAU POR DEPENDÊNCIA ADMINISTRATIVA SEGUNDO A
 LOCALIZAÇÃO - BRASIL - 1986



UNIDADE DA FEDERAÇÃO	LOCALIZAÇÃO	CONCLUINTES				
		TOTAL	IDADE			
			MENOS DE 14 ANOS	14 ANOS	15 ANOS	MAIS DE 15 ANOS
BRASIL	TOTAL RURAL	906000	49094	210391	222132	424383
REGIÃO NORTE	NAO INFORMADO	24571	2210	4381	5638	12342
RONDÔNIA		482	13	101	118	250
ACRE	TOTAL RURAL	37948	1596	4661	7559	24132
AMAZONAS	NAO INFORMADO	1071	47	106	223	695
RORAIMA		69	3	9	12	45
PARA AMAPÁ	TOTAL RURAL	4200	516	648	755	2281
REGIÃO NORDESTE	NAO INFORMADO	91 69	15 3	9 9	23 12	44 45
	TOTAL RURAL	1740	43	240	312	1145
	NAO INFORMADO	14			3	11
	TOTAL RURAL	10756	105	795	1870	7986
	NAO INFORMADO	43		1	8	34
	TOTAL RURAL	737	40	128	175	394
	NAO INFORMADO	35	1		6	28
	TOTAL RURAL	18776	764	2514	4065	1 1433
	NAO INFORMADO	841	29	90	174	548
	TOTAL RURAL	1739	128	336	382	893
	NAO INFORMADO	47	2	6	9	30
	TOTAL RURAL	217780	8056	27082	43322	139320
	NAO INFORMADO	6790	336	568	1255	4631
		413	10	92	106	205

MEC/SG/SEPLAN/SEEC ENSINO REGULAR DE 1. GRAU 3. ALUNADO 4.3.14 - NUMERO DE CONCLUINTES POR IDADE. SEGUNDO A REGIÃO. A UNIDADE DA FEDERAÇÃO E LOCALIZAÇÃO - 1986

UNIDADE DA FEDERACAO	LOCALIZACAO	CONCLUINTES				
		TOTAL	IDADE			
			MENOS DE 14 ANOS	14 ANOS	15 ANOS	MAIS DE 15 ANOS
MARANHÃO	TOTAL RURAL	22711	485	2522	5577	14127
PIAUÍ	NAO INFORMADO	1676	30	99	444	1 103
CEARA						
RIO GRANDE DO NORTE	TOTAL RURAL	10778	529	1421	2318	6510
PARAÍBA	NAO INFORMADO	346	16	47	71	212
PERNAMBUCO						
ALAGOAS						
SERGIPE	TOTAL RURAL	32266	1255	4076	6347	20588
BAHIA	NAO INFORMADO	1479	245	210	256	768
	TOTAL RURAL	14760	452	1630	2427	10251
	NAO INFORMADO	291	2	10	30	249
	TOTAL RURAL	16994	651	2021	3397	10925
	NAO INFORMADO	193	1	11	36	145
	TOTAL RURAL	42960	1680	6565	8671	26044
	NAO INFORMADO	930	11 10	69 92	151	699
		413			106	205
	TOTAL RURAL	11547	331	1465	2110	7641
	NAO INFORMADO	304	3	16	35	250
	TOTAL RURAL	7721	119	945	1556	5101
	NAO INFORMADO	232	1	18	34	179
	TOTAL RURAL	58043	2554	6437	10919	38133
	NAO INFORMADO	1339	27	88	198	1026

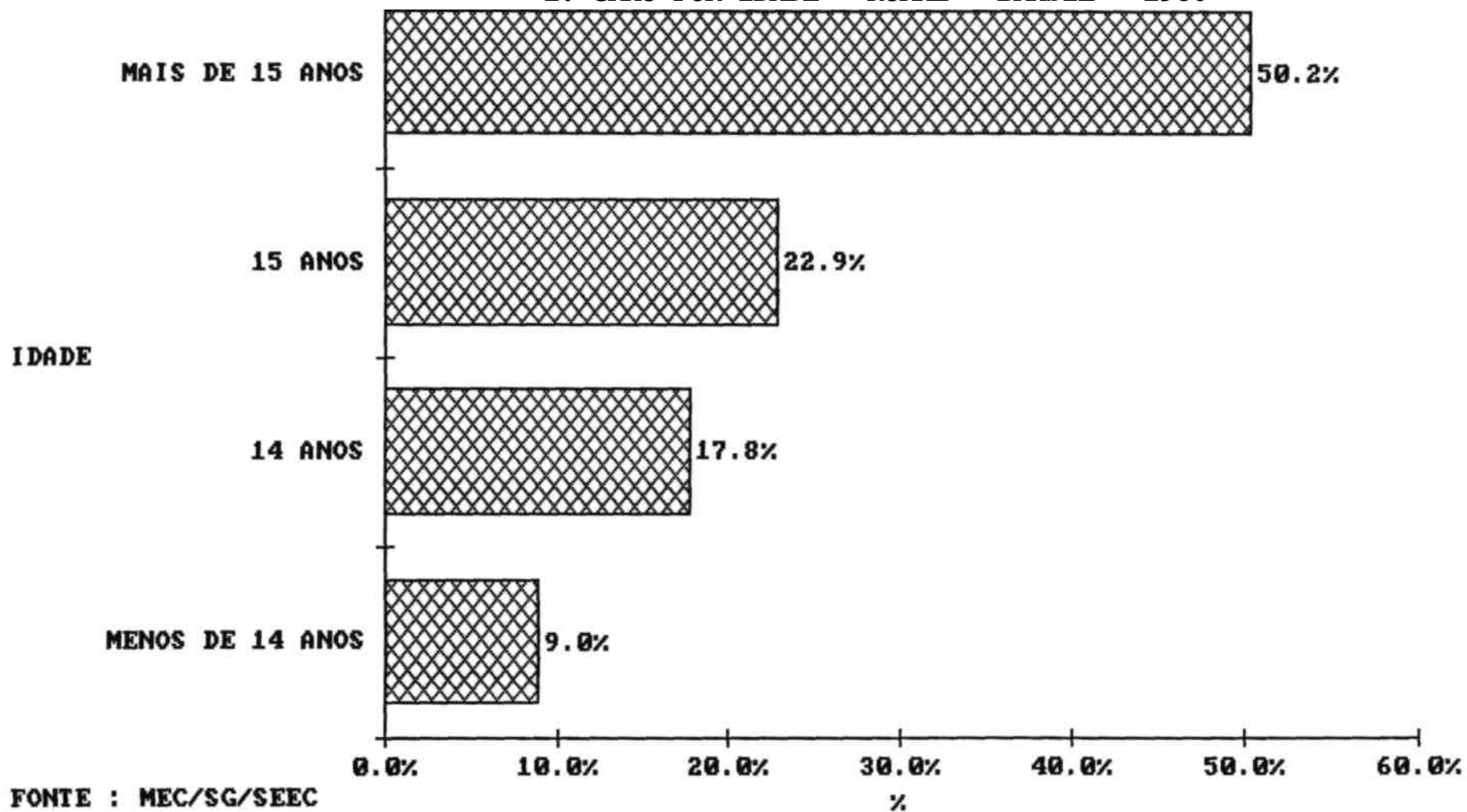
UNIDADE DA FEDERACAO	LOCALIZACAO	CONCLUINTES				
		TOTAL	IDADE			MAIS DE 15 ANOS
			MENOS DE 14 ANOS	14 ANOS	15 ANOS	
REGIÃO SUDESTE	TOTAL RURAL	431472	20637	118727	118399	173709
MINAS GERAIS	NAO INFORMADO	6909	1409	1295	1547	2658
ESPIRITO SANTO	TOTAL RURAL	96961	4440	20693	24804	47024
RIO DE JANEIRO	NAO INFORMADO	3149	1272	447	448	982
SÃO PAULO REGIÃO	TOTAL RURAL	15198	1171	3996	4266	5765
SUL PARANÁ	NAO INFORMADO	759	16	132	261	350
SANTA CATARINA	TOTAL RURAL	82372	5938	23628	23006	29800
RIO GRANDE DO SUL	NAO INFORMADO	1253	78	204	319	652
	TOTAL RURAL	236941	9088	70410	66323	91120
	NAO INFORMADO	1748	43	512	519	674
	TOTAL RURAL	152763	14525	46869	37945	53424
	NAO INFORMADO	8385	388	2260	2322	3415
	TOTAL RURAL	57639	4900	16526	13684	22529
	NAO INFORMADO	2133	64	383	462	1224
	TOTAL RURAL	33917	2445	12564	10561	8347
	NAO INFORMADO	2771	119	920	882	850
	TOTAL RURAL	61207	7180	17779	13700	22548
	NAO INFORMADO	3481	205	957	978	1341

MEC/SG/SEPLAN/SEEC ENSINO REGULAR DE 1. GRAU 3. ALUNADO 4.3.14 - NUMERO DE CONCLUINTES POR IDADE. SEGUNDO A REGIÃO. A UNIDADE DA FEDERAÇÃO E LOCALIZAÇÃO - 1986

UNIDADE DA FEDERACAO	LOCALIZACAO	CONCLUINTES				
		TOTAL	IDADE			MAIS DE 15 ANOS
			MENOS DE 14 ANOS	14 ANOS	15 ANOS	
REGIÃO CENTRO-OESTE	TOTAL RURAL NAO INFORMADO	66037	4280	13052	14907	33798
MATO GROSSO DO SUL	INFORMADO	1416	30	152	291	943
MATO GROSSO	TOTAL RURAL NAO INFORMADO	12059	882	2241	2670	6266
GOIAS	INFORMADO	242	12	32	48	150
DISTRITO FEDERAL	TOTAL RURAL NAO INFORMADO	9728 85	303	1326 5	2139	5960
	INFORMADO				16	64
	TOTAL RURAL NAO INFORMADO	29662	1679	5420	6476	16087
	INFORMADO	880	10	81	181	608
	TOTAL RURAL NAO INFORMADO	14588	1416	4065	3622	5485
	INFORMADO	209	8	34	46	121

FONTE: MEC/SG/SEPLAN/SERVICO DE ESTATÍSTICA DA EDUCAÇÃO E CULTURA. NOTA : INCLUI OS CONCLUINTES POR REGIME NAO SERIADO.

4.3.14.B - DISTRIBUIÇÃO PERCENTUAL DO NUMERO DE CONCLUINTES DE
1. GRAU POR IDADE - RURAL - BRASIL - 1986



4

D
A
D
O
S
G
E
R
A
I
S

ADMINISTRATIVA. SEGUNDO A REGIÃO. A UNIDADE DA FEDERAÇÃO E LOCALIZAÇÃO - 1987

UNIDADE DA FEDERAÇÃO	LOCALIZAÇÃO	TURMAS					
		TOTAL	DEPENDÊNCIA ADMINISTRATIVA				
			FEDERAL	ESTADUAL	MUNICIPAL	PARTICULAR	NAO INFORMADO
BRASIL	TOTAL RURAL	897562	4759	485219	30084 5	106536	203
REGIÃO NORTE	NAO INFORMADO	252922	1581	62634	184565	4126	16
RONDÔNIA		403		1 17	147	18	121
ACRE	TOTAL RURAL	55837	3136	24249	24039	4403	10
AMAZONAS	NAO INFORMADO	21949	947	5305 1	15412	285	10
RORAIMA		63			48	4	
PARA AMAPÁ	TOTAL RURAL	7577	6	209 4	7016	336	10
REGIÃO NORDESTE	NAO INFORMADO	3630	6	2016	3579	41	10
	TOTAL RURAL	57	13	768	47	124	
	NAO INFORMADO	2811	1	1	658	4	
		1222			449		
		2			1		
	TOTAL RURAL	13168	64	7167	4979	958	-
	NAO INFORMADO	3740		2	3718	20	
	TOTAL RURAL	1227	1210	-	-	17	-
	NAO INFORMADO	429	429				
	TOTAL RURAL	28952	124	14857	11091	2880	-
	NAO INFORMADO	12310	8	4531	7565	206	
	TOTAL RURAL	2102	1719	-	295	88	-
	NAO INFORMADO	618	503		101	14	
		4				4	
	TOTAL RURAL	274594		98488	137941	36960	178
	NAO INFORMADO	114548	1027	9465	102152	2449	14
		319	468	116	91	14	98

ADMINISTRATIVA, SEGUNDO A REGIÃO. A UNIDADE DA FEDERAÇÃO E LOCALIZAÇÃO - 1987

UNIDADE DA FEDERAÇÃO	LOCALIZAÇÃO	TURMAS					
		TOTAL	DEPENDÊNCIA ADMINISTRATIVA				NAO INFORMADO
			FEDERAL	ESTADUAL	MUNICIPAL	PARTICULAR	
MARANHÃO	TOTAL RURAL NAO	29269	403	7148	17950	3768	-
PIAUI	INFORMADO	14519	90	822	13279	328	
CEARA		4			4		
RIO GRANDE DO NORTE	TOTAL RURAL NAO	21747	58	9116	10511	2049	13
PARAIBA	INFORMADO	11060	24	1452	9424	160	13
PERNAMBUCO		24		6	5		
ALAGOAS	TOTAL RURAL NAO	39480	201	10555	21500	7206	18
SERGIPE	INFORMADO	18620	66	704	17570	280	4
BAHIA		15		5	1	5	
	TOTAL RURAL NAO	18323	-	8147	7640	2529	7
	INFORMADO	6655		1618	4945	87	5
	TOTAL RURAL NAO	23721	16	7713	13196	2791	5
	INFORMADO	10447	16	892	9469	70	4
		5				1	
	TOTAL RURAL NAO	46479	89	19203	20024	7086	77
	INFORMADO	14527	51	852	12945	675	4
		211		81	56	8	66
	TOTAL RURAL NAO	13957	2	4621	7068	2266	-
	INFORMADO	5943		670	4739	534	
	TOTAL RURAL	10502	7	4465	4610	1420	-
	NAO INFORMADO	4147	7	696	3395	49	
	TOTAL RURAL	71116	251	27520	35442	7845	58
	NAO INFORMADO	28630	214	1759	26386	266	51
		60		24	25		1

ADMINISTRATIVA, SEGUNDO A REGIÃO. A UNIDADE DA FEDERAÇÃO E LOCALIZAÇÃO - 1987

UNIDADE DA FEDERAÇÃO	LOCALIZAÇÃO	TURMAS					
		TOTAL	DEPENDÊNCIA ADMINISTRATIVA				NAO INFORMADO
			FEDERAL	ESTADUAL	MUNICIPAL	PARTICULAR	
REGIÃO SUDESTE MINAS GERAIS ESPIRITO SANTO RIO DE JANEIRO SÃO PAULO	TOTAL RURAL NAO	348136	379	238502	65885	43360	10
	INFORMADO	51776	68	29750	21354	602	2
REGIÃO SUL PARANÁ SANTA CATARINA RIO GRANDE DO SUL	TOTAL RURAL NAO	99351	174	70903	22972	5292	10
	INFORMADO	26728	63	8396	18068	199	2
		16			8		8
		16			8		8
	TOTAL RURAL NAO	16409	6	121	2637	1652	-
	INFORMADO	5563	5	14	848	50	-
				4660			
				4660			
	TOTAL RURAL NAO	60907	199	18907	25143	16658	-
	INFORMADO	6108		3645	2252	211	-
	TOTAL RURAL NAO	171469	-	136578	15133	19758	-
	INFORMADO	13377		13049	186	142	-
	TOTAL RURAL NAO	149819	121	80901	54336	14461	-
	INFORMADO	49099	63	14884	33543	609	-
	TOTAL RURAL NAO	54739	39	28847	20819	5034	-
	INFORMADO	16358	31	2894	13190	243	-
	TOTAL RURAL NAO	31107	41	21952	7035	2079	-
	INFORMADO	11285	11	7125	4 124	25	-
	TOTAL RURAL NAO	63973	41	30102	26482	7348	-
	INFORMADO	21456	21	4865	16229	34 1	-

ADMINISTRATIVA, SEGUNDO A REGIÃO. A UNIDADE DA FEDERAÇÃO E LOCALIZAÇÃO - 1987

UNIDADE DA FEDERAÇÃO	LOCALIZAÇÃO	TURMAS					
		TOTAL	DEPENDÊNCIA ADMINISTRATIVA				
			FEDERAL	ESTADUAL	MUNICIPAL	PARTICULAR	NAO INFORMADO
REGIÃO CENTRO-OESTE	TOTAL RURAL	69176	96	43079	18644	7352	5
MATO GROSSO DO SUL	NAO INFORMADO	15550	35	3230	12104	181	5
MATO GROSSO		5					
GOIAS	TOTAL RURAL	12984	35	7424	4202	1323	-
DISTRITO FEDERAL	NAO INFORMADO	2491	35	298	2125	33	
	TOTAL RURAL	13778	-	7981	4404	1393	-
	NAO INFORMADO	3713		197	3459	57	
	TOTAL RURAL	33034	16	20034	10038	2941	5
	NAO INFORMADO	8803		2192	6520	91	5
		5					
	TOTAL RURAL	9380	45	7640	-	1695	-
	NAO INFORMADO	543		543			

FONTE: MEC/SG/SEPLAN/SERVICO DE ESTATÍSTICA DA EDUCAÇÃO E CULTURA.

MEC/SG/SEPLAN/SEEC ENSINO REGULAR DE 1. GRAU 4. DADOS GERAIS 4.4.2 - NUMERO DE TURMAS POR SERIE. SEGUNDO A REGIÃO. A
UNIDADE DA FEDERAÇÃO E LOCALIZAÇÃO - 1987

UNIDADE DA FEDERACAO	LOCA- LIZA- CAO	TURMAS										
		TOTAL	SERIE								MULTI- SERIADAS	NAO SERIADAS
			1.	2.	3.	4.	5.	6.	7.	8.		
BRASIL	TOTAL	897562	150008	137354	102087	87330	85477	63277	50078	40672	146879	34400
REGIÃO NORTE	RURAL	252922	49775	19972	12913	10612	4492	3097	2306	1830	142073	5852
RONDÔNIA	N. INF	403	89	47	28	25	39	26	25	21	101	2
ACRE												
AMAZONAS	TOTAL	55837	14145	7179	5633	4546	4 170	2883	2129	1673	13445	34
RORAIMA	RURAL	21949	5064	1368	853	677	302	194	131	92	13268	
PARA AMAPÁ	N. INF	63	13	7	5	5	8	6	6	3	10	
REGIÃO NORDESTE												
	TOTAL	7577	1744	761	629	534	566	372	277	208	2486	-
	RURAL	3630	709	129	90	76	75	42	20	16	2473	
	N. INF	57	10	6	4	4	8	6	6	3	10	
	TOTAL	2811	705	342	256	209	192	132	98	78	799	-
	RURAL	1222	266	76	41	27	8	6	3	3	792	
	N. INF	2	2									
	TOTAL	13168	3194	1804	1364	1028	1	802	621	491	2722	1
	RURAL	3740	824	125	39	27	141	4	4	2	2710	
	N. INF						5					
	TOTAL	1227	260	156	136	123	120	83	59	48	242	-
	RURAL	429	84	28	22	21	12	8	8	6	240	
	N. INF											
	TOTAL	28952	7754	3788	2970	2424	1944	1352	957	758	6998	7
	RURAL	12310	3016	912	593	468	190	126	89	60	6856	
	N. INF											
	TOTAL	2102	488	328	278	228	207	142	117	90	198	26
	RURAL	618	165	98	68	58	12	8	7	5	197	
	N. INF	4	1	1	1	1						
	TOTAL	274594	69173	37732	28324	23358	19480	14410	11522	9391	60811	393
	RURAL	114548	31794	10755	6178	4507	1084	797	591	419	58270	153
	N. INF	319	72	39	23	20	31	20	19	18	77	

MEC/SG/SEPLAN/SEEC ENSINO REGULAR DE 1. GRAU 4. DADOS GERAIS 4.4.2 - NUMERO DE TURMAS POR SERIE, SEGUNDO A REGIÃO, A UNIDADE DA FEDERAÇÃO E LOCALIZAÇÃO - 1987

UNIDADE DA FEDERACAO	LOCA- LIZA- CAO	TURMAS										
		TOTAL	SERIE								MULTI- SERIADAS	NAO SERIADAS
			1.	2.	3.	4.	5.	6.	7.	8.		
MARANHÃO	TOTAL	29269	7095	4025	3082	2502	1731	1413	1 1 1	929	7381	-
PIAUI	RURAL	14519	3719	1434	914	687	191	157	1	98	7201	
CEARA	N. INF	4							118		4	
RIO GRANDE DO NORTE	TOTAL	21747	6047	2977	2071	1733	1269	859	612	492	5687	-
PARAIBA	RURAL	11060	3293	1024	541	415	69	38	30	22	5628	
PERNAMBUCO	N. INF	24	11	6	2	3					2	
ALAGOAS												
SERGIPE	TOTAL	39480	10719	6057	4527	3543	2509	2012	1633	1336	7052	92
BAHIA	RURAL	18620	6052	2576				175	123	77	6688	
	N. INF	15	5	3	1613	1051	239				3	26
	TOTAL	18323	4377	2786	2117	1758	1634	1126	903	749	2873	-
	RURAL	6655	1839	859	506	379	88	66	49	29	2840	
	N. INF											
	TOTAL	23721	6539	3109	2184	1804	1444	1106	905	765	5863	2
	RURAL	10447	3200	903	392	313	26	18	13	10	5572	
	N. INF	5	2								3	
	TOTAL	46479	9748	6800	5270	4408	4119	2877	2258	1789	8992	218
	RURAL	14527	3186	1265	748	539	156	107	73	47 17	8313	93
	N. INF	211	39	24	16	13	23	18	18		43	
	INF											
	TOTAL	13957	4022	2101	1446	1192	956	695	554	458	2533	-
	RURAL	5943	1985	693	375	281	51	34	22	16	2486	
	N. INF											
	TOTAL	10502	3293	1609	1039	915	839	617	481	382	1327	
	RURAL	4147	1717	624	246	188	43	28	27	15	1259	
	N. INF											
	INF											
	TOTAL	71116	17333	8268	6588	5503	4979	3705	3065	2491	19103	81
	RURAL	28630	6803	1377	843	654	221	174	136	105	18283	34
	N. INF	60	15	6	3	2	8	2	1	1	22	

4. DADOS GERAIS 4.4.2 - NUMERO DE TURMAS POR

SERIE, SEGUNDO A REGIÃO. A UNIDADE DA FEDERAÇÃO E LOCALIZAÇÃO - 1987

UNIDADE DA FEDERACAO	LOCA- LIZA- CAO	TURMAS										
		TOTAL	SERIE								MULTI- SERIADAS	NAO SERIADAS
			1.	2.	3.	4.	5.	6.	7.	8.		
REGIÃO SUDESTE	TOTAL	348136	28339	66004	44386	37831	39937	29677	23425	18805	28876	30856
MINAS GERAIS	RURAL	51776	5646	4272	3136	2680	896	713	553	442	27993	5445
ESPIRITO SANTO	N. INF	16	3	1							10	2
RIO DE JANEIRO	TOTAL	99351	5378	2852	11774	9523	9687	6959	5419	4266	12784	30709
SÃO PAULO REGIÃO	RURAL	26728	3388	141	1759	1476	288	224	170	117	12457	5438
SUL PARANÁ	N. INF	16	3	1							10	2
SANTA CATARINA				1								
RIO GRANDE DO SUL	TOTAL	16409	2917	2108	1784	1547	1462	1132	927	767	3762	3
	RURAL	5563	696	357			126	105	85	70	3633	3
	N. INF											
	TOTAL	60907	12873	10135	8381	7207	6860	5058	4042	3239	2968	144
	RURAL	6108	1094	810	510	443	192	153	125	95	2682	4
	N. INF											
	TOTAL	171469	7171	50909	22447	19554	21928	16528	13037	10533	9362	-
	RURAL	13377	468	1694	609	531	290	231	173	160	9221	
	N. INF											
	TOTAL	149819	25323	18315	16033	14996	14767	11159	8949	7501	32776	-
	RURAL	49099	5445	2798	2148	2231	1890	1144	843	726	31874	
	N. INF											
	TOTAL	54739	9814	6930	5936	5155	5720	4233	3238	2603	11110	-
	RURAL	16358	2219	949	615	566	403	336	254	205	1081	1
	N. INF											
	TOTAL	31107	4831	3691	3215	3099	2813	2206	1904	1721	7627	-
	RURAL	11285	1 140	720	528	533	310	246	214	189	7405	
	N. INF											
	TOTAL	63973	10678	7694	6882	6742	6234	4720	3807	3177	14039	-
	RURAL	21456	2086	1129	1005	1132	1177	562	375	332	13658	
	N. INF											

MEC/SG/SEPLAN/SEEC

ENSINO REGULAR DE t. GRAU

4. DADOS GERAIS 4.4.2 - NUMERO DE TURMAS POR

SERIE, SEGUNDO A REGIÃO, A UNIDADE DA FEDERAÇÃO E LOCALIZAÇÃO - 1987

UNIDADE DA FEDERACAO	LOCA- LIZA- CAO	TOTAL	TURMAS									
			SERIE									
			1.	2.	3.	4.	5.	6.	7.	8.	MULTI- SERIADAS	NAO SERIADAS
REGIÃO CENTRO-OESTE	TOTAL	69176	13028	8124	7711	6599	7123	5148	4053	3302	10971	3117
MATO GROSSO DO SUL	RURAL	15550	1826	779	598	517	320	249	188	151	10668	254
MATO GROSSO	N. INF	5	1								4	
GOIAS	TOTAL	12984	2522	1843	1483	1241	1482	1058	828	681	1846	-
DISTRITO FEDERAL	RURAL	2491	260	158	91	75	42	31	26	24	1784	
	N. INF											
	TOTAL	13778	2928	1840	1481	1208	1342	924	705	576	2767	7
	RURAL	3713	487	176	130	109	35	26	19	16	2715	
	N. INF											
	TOTAL	33034	7279	4182	3509	3054	3126	2283	1771	1424	6317	89
	RURAL	8803	1079	445	315	276	197	155	115	90	6128	3
	N. INF	5	1								4	
	TOTAL	9380	299	259	1238	1096	1173	883	749	621	41	3021
	RURAL	543			62	57	46	37	28	21	41	251
	N. INF											

FONTE: MEC/SG/SEPLAN/SERVICO DE ESTATÍSTICA DA EDUCAÇÃO E CULTURA.

E Q U I P E C I P

CHEFE DE COORDENADORIA
ELIZEU FRANCISCO CALSING

CHEFES DE DIVISÃO

JORGE RONDELLI LA COSTA
Divisão de Levantamentos e Controle

CARLOS EDUARDO MORENO SAMPAIO
Divisão de Desenvolvimento e Disseminação

G E R E N T E S

MARIA DAS DORES PEREIRA
ROSA LINDBERG GOMES DE BRITO
Setor de Preparação e Controle dos Levantamentos

JOSÉ JÚLIO DE OLIVEIRA RAMALHO
Setor de Preparação e Critica dos Questionários

JOSE DIAS PEREIRA
Setor de Análise Estatística

JORGE ROBERTO PEREIRA DUARTE
Setor de Processamento e Operação

GODEARDO BAQUERO MIGUEL
Setor de Disseminação e Documentação

JÚLIO CÉSAR SANTOS TOSTES
Setor de Desenvolvimento de Sistemas

Livros Grátis

(<http://www.livrosgratis.com.br>)

Milhares de Livros para Download:

[Baixar livros de Administração](#)

[Baixar livros de Agronomia](#)

[Baixar livros de Arquitetura](#)

[Baixar livros de Artes](#)

[Baixar livros de Astronomia](#)

[Baixar livros de Biologia Geral](#)

[Baixar livros de Ciência da Computação](#)

[Baixar livros de Ciência da Informação](#)

[Baixar livros de Ciência Política](#)

[Baixar livros de Ciências da Saúde](#)

[Baixar livros de Comunicação](#)

[Baixar livros do Conselho Nacional de Educação - CNE](#)

[Baixar livros de Defesa civil](#)

[Baixar livros de Direito](#)

[Baixar livros de Direitos humanos](#)

[Baixar livros de Economia](#)

[Baixar livros de Economia Doméstica](#)

[Baixar livros de Educação](#)

[Baixar livros de Educação - Trânsito](#)

[Baixar livros de Educação Física](#)

[Baixar livros de Engenharia Aeroespacial](#)

[Baixar livros de Farmácia](#)

[Baixar livros de Filosofia](#)

[Baixar livros de Física](#)

[Baixar livros de Geociências](#)

[Baixar livros de Geografia](#)

[Baixar livros de História](#)

[Baixar livros de Línguas](#)

[Baixar livros de Literatura](#)
[Baixar livros de Literatura de Cordel](#)
[Baixar livros de Literatura Infantil](#)
[Baixar livros de Matemática](#)
[Baixar livros de Medicina](#)
[Baixar livros de Medicina Veterinária](#)
[Baixar livros de Meio Ambiente](#)
[Baixar livros de Meteorologia](#)
[Baixar Monografias e TCC](#)
[Baixar livros Multidisciplinar](#)
[Baixar livros de Música](#)
[Baixar livros de Psicologia](#)
[Baixar livros de Química](#)
[Baixar livros de Saúde Coletiva](#)
[Baixar livros de Serviço Social](#)
[Baixar livros de Sociologia](#)
[Baixar livros de Teologia](#)
[Baixar livros de Trabalho](#)
[Baixar livros de Turismo](#)