



B0001070



MINISTÉRIO DA EDUCAÇÃO  
SECRETARIA DE ADMINISTRAÇÃO GERAL  
Coordenação de Planejamento Setorial  
Coordenadoria de Informações para o Planejamento

# **Sinopse Estatística**

## **ENSINO REGULAR DE 2.º GRAU**

**EDIÇÃO PRELIMINAR**

# **Livros Grátis**

<http://www.livrosgratis.com.br>

Milhares de livros grátis para download.

**MINISTRO DE ESTADO DA EDUCAÇÃO**

**Carlos** Alberto Gomes Chiarelli

**SECRETÁRIO EXECUTIVO**

José Luitgard Moura de Figueiredo

**SECRETÁRIO DE ADMINISTRAÇÃO GERAL**

Paulo Soares Edler

**COORDENADOR DE PLANEJAMENTO SETORIAL**

Antonio Carlos da Ressurreição Xavier

**COORDENADORIA DE INFORMAÇÕES PARA O PLANEJAMENTO (SEEC)**

Elizeu Francisco Calsing

# **Sinopse Estatística**

## **ENSINO REGULAR DE 2.º GRAU**

# **1987**

SISTEMA ESTATÍSTICO DA EDUCAÇÃO	CENSO EDUCACIONAL 1987	MEC/SAG/CPS/CIP	BRASÍLIA	MAIO 1990
---------------------------------------	---------------------------	-----------------	----------	--------------

S616s

Sinopse estatística ensino regular de 29 grau 1987: edição preliminar / Ministério da Educação. Coordenadoria de Informações para o Planejamento. Brasília: MEC/CIP, 1990. 132p.

1. Estatísticas educacionais 2. Ensino de 29 grau. I. Brasil. Ministério da Educação. Coordenadoria de Informações para o Planejamento.

CDU: 372.5:31(81)"1987"



## APRESENTAÇÃO

Com esta Serie Sinóptica do Ensino Regular de 2<sup>º</sup> Grau, o SEEC procura atender às necessidades e sugestões dos usuários, visando oferecer-lhes uma ótica setorial mais profunda e ampla.

Os dados estatísticos, apresentados nesta publicação, acham-se atualizados e reportam-se a Estabelecimentos, Pessoal Docente, Alunado e Dados Gerais, obtidos do Censo Educacional de 1987.

Esta publicação é uma síntese dos aspectos mais significativos e visa atingir um maior contingente de usuários. Os que necessitarem de informações complementares ou outros cruzamentos e níveis de agregação diversos dos aqui apresentados, deverão dirigir-se ao Serviço de Estatística da Educação e Cultura - SEEC - Anexo I, 2<sup>º</sup> Andar, MEC.

ELIZEU FRANCISCO CALSING

Chefe da Coordenadoria de Informações  
para o Planejamento

## S U M Á R I O

### ENSINO REGULAR DE 2º GRAU

#### 5.1 - ESTABELECIMENTOS

- 5.1.1 - Número de Estabelecimentos que Ministram Ensino de 2º Grau, por Dependência Administrativa, segundo a Região, a Unidade da Federação e Localização - 1987 ... 09
  - 5.1.1.A - Distribuição Porcentual do Número de Estabelecimentos de 2º Grau, por Dependência Administrativa, segundo a Localização - Brasil - 1987 ... 13

#### 5.2 - PESSOAL DOCENTE

- 5.2.1 - Número de Funções Docentes, por Dependência Administrativa, segundo a Região, a Unidade da Federação e Localização - 1987..... 15
  - 5.2.1.A - Distribuição Porcentual do Número de Funções Docentes em Exercício, por Dependência Administrativa, segundo a Localização - Brasil - 1987 19
- 5.2.2 - Número de Funções Docentes, por Grau de Formação, segundo a Região, a Unidade da Federação e Localização - 1987..... 20
  - 5.2.2.A - Distribuição Porcentual do Número de Funções Docentes em Exercício, por Grau de Formação, segundo a Localização - Brasil - 1987..... 25

#### 5.3- ALUNADO

- 5.3.1 - Matrícula Inicial por Dependência Administrativa, segundo a Região, a Unidade da Federação e Localização - 1987..... 27
  - 5.3.1.A - Distribuição Porcentual da Matrícula Inicial de 2º Grau, por Dependência Administrativa, segundo a Localização - Brasil - 1987..... 31

5.3.2 - Matrícula Inicial por Idade, segundo a Região, a Unidade da Federação, Localização e Série - 1987.....	32
5.3.2.A - Distribuição Porcentual da Matrícula Inicial de 2º Grau, por Série, segundo a Localização - Brasil - 1987.....	48
5.3.2.B - Distribuição Porcentual da Matrícula Inicial de 2º Grau, por Idade, segundo a Localização - Brasil - 1987.....	49
5.3.3 - Matrícula Inicial de Alunos Repetentes na 1a. Série, por Dependência Administrativa, segundo a Região, a Unidade da Federação e Localização - 1987.....	50
5.3.4 - Número de Alunos Afastados por Abandono, por Dependência Administrativa, segundo a Região, a Unidade da Federação e Localização - 1986.....	51
5.3.4.A - Distribuição Porcentual de Afastados por Abandono no 2º Grau, por Dependência Administrativa, segundo a Localização - Brasil - 1986. . . . .	58
5.3.5 - Numero de Alunos Afastados por Abandono, por Série, segundo a Região, a Unidade da Federação e Localização - 1986.....	59
5.3.5.A - Distribuição Porcentual de Afastados por Abandono no 2º Grau, por Série, segundo a Localização - Brasil - 1986.....	63
5.3.6 - Matrícula Final por Dependência Administrativa, segundo a Região, a Unidade da Federação e Localização - 1986.....	64
5.3.6.A - Distribuição Porcentual da Matrícula Final de 2º Grau, por Dependência Administrativa, segundo a Localização - Brasil - 1986.....	68
5.3.7 - Matrícula Final por Série, segundo a Região, a Unidade da Federação e Localização - 1986.....	69



5.3.8	- Número de Alunos Aprovados, por Dependência Administrativa, segundo a Região, a Unidade da Federação e Localização - 1986.....	73
5.3.8.A	- Distribuição Porcentual de Aprovados no 2º Grau, por Dependência Administrativa, segundo a Localização - Brasil - 1986.....	77
5.3.9	- Número de Alunos Aprovados por Série, segundo a Região, a Unidade da Federação e Localização - 1986.....	78
5.3.9.A	- Distribuição Porcentual de Aprovados no 2º Grau por Série, segundo a Localização - Brasil - 1986.....	82
5.3.10	- Número de Alunos Reprovados, por Dependência Administrativa, segundo a Região, a Unidade da Federação e Localização - 1986.....	83
5.3.10.A	- Distribuição Porcentual de Reprovados no 2º Grau por Dependência Administrativa, segundo a Localização - Brasil - 1986.....	87
5.3.11	- Número de Alunos Reprovados por Série, segundo a Região, a Unidade da Federação e Localização - 1986.....	88
5.3.11.A	- Distribuição Porcentual de Reprovados no 2º Grau por Série, segundo a Localização - Brasil - 1986.....	92
5.3.12	- Número de Concluintes por Dependência Administrativa, segundo a Região, a Unidade da Federação e Localização - 1986.....	93
5.3.12.A	- Distribuição Porcentual do Número de Concluintes de 2º Grau por Dependência Administrativa, segundo a Localização - Brasil - 1986 ....	97
5.3.13	- Número de Concluintes por Idade, segundo a Região, a Unidade da Federação e Localização - 1986.....	98

5.3.13.A - Distribuição Porcentual do Número de Concluintes de 2 <sup>o</sup> Grau por Idade, segundo a Localização - Brasil - 1986.....	102
--	-----

5.4 - DADOS GERAIS

5.4.1 - Número de Turmas, por Dependência Administrativa, segundo a Região, a Unidade da Federação e Localização - 1987.....	104
5.4.2 - Número de Turmas, por Série, segundo a Região, a Unidade da Federação e Localização - 1987.....	108

**ESTABLECIMIENTOS**

**1**

5.1.1 - NUMERO DE ESTABELECIMENTOS QUE MINISTRAM ENSINO DE 2.GRAU, POR DEPENDENCIA ADMINISTRATIVA, SEGUNDO A REGIÃO. A UNIDADE DA FEDERAÇÃO E LOCALIZAÇÃO - 1987

UNIDADE DA FEDERACAO	LOCALIZACAO	ESTABELECIMENTOS DE ENSINO DE 2.GRAU						
		TOTAL	DEPENDENCIA ADMINISTRATIVA					NAO INFORMADO
			FEDERAL	ESTADUAL	MUNICIPAL	PARTICULAR		
BRASIL	TOTAL	10140	138	5441	668	3890	3	
	RURAL	224	28	111	-24	61		
	NAO INFORMADO		2	-	1	1		
REGIÃO NORTE	TOTAL	364	37	199	43	85		
	RURAL	12	4	3	1	4		
	NAO INFORMADO	-	-	-	-	-		
RONDÔNIA	TOTAL	54	1	4	41	8		
	RURAL	3	-	1	-	1		
	NAO INFORMADO	-	-	-	-	-		
ACRE	TOTAL	17	-	14	-	3		
	RURAL	-	-	-	-	-		
	NAO INFORMADO	-	-	-	-	-		
AMAZONAS	TOTAL	106	4	79	-	23		
	RURAL	2	-	-	-	2		
	NAO INFORMADO	-	-	-	-	-		
RORAIMA	TOTAL	11	11	-	-	-		
	RURAL	1	1	-	-	-		
	NAO INFORMADO	-	-	-	-	-		
PARA	TOTAL	158	4	102	2	50		
	RURAL	4	-	3	-	1		
	NAO INFORMADO	-	-	-	-	-		
AMAPÁ	TOTAL	18	17	-	-	1		
	RURAL	2	2	-	-	-		
	NAO INFORMADO	-	-	-	-	-		
REGIÃO NORDESTE	TOTAL	2600	37	1021	373	1166	3	
	RURAL	63	7	18	18	20		
	NAO INFORMADO	2	-	1	1	-		

5.1.1 - NUMERO DE ESTABELECIMENTOS QUE MINISTRAM ENSINO DE 2.GRAU, POR DEPENDENCIA ADMINISTRATIVA, SEGUNDO A REGIÃO, A UNIDADE DA FEDERAÇÃO E LOCALIZAÇÃO - 1987

UNIDADE DA FEDERACAO	LOCALIZACAO	ESTABELECIMENTOS DE ENSINO DE 2.GRAU					
		TOTAL	DEPENDENCIA ADMINISTRATIVA				
			FEDERAL	ESTADUAL	MUNICIPAL	PARTICULAR	NAO INFORMADO
MARANHÃO	TOTAL	274	3	40	44	187	
	RURAL	12	1	2	2	7	
	NAO INFORMADO						
PIAUI	TOTAL	123	5	46	7	64	1
	RURAL	3		2	1		
	NAO INFORMADO						
CEARA	TOTAL	313	6	95	29	182	1
	RURAL	4	1	2	1		
	NAO INFORMADO						
RIO GRANDE DO NORTE	TOTAL	221	2	132		53	
	RURAL	4	1	3	34		
	NAO INFORMADO						
PARAÍBA	TOTAL	234	4	124		85	
	RURAL	3	1	1	21		
	NAO INFORMADO					1	
PERNAMBUCO	TOTAL	547	8	267		176	
	RURAL	10	1	4	96		
	NAO INFORMADO	2		1	5		
ALAGOAS	TOTAL	126	2	28	1	85	
	RURAL	3		1	11	1	
	NAO INFORMADO				1		
SERGIPE	TOTAL	87	3	20	9	55	
	RURAL	2	2				
	NAO INFORMADO						
BAHIA	TOTAL	675	4	269	122	279	1
	RURAL	22		3	8	11	
	NAO INFORMADO						

5.1.1 - NUMERO DE ESTABELECIMENTOS QUE MINISTRAM ENSINO DE 2.GRAU, POR DEPENDENCIA ADMINISTRATIVA, SEGUNDO A REGIÃO, A UNIDADE DA FEDERAÇÃO E LOCALIZAÇÃO - 1987

UNIDADE DA FEDERACAO	LOCALIZACAO	ESTABELECIMENTOS DE ENSINO DE 2.GRAU				
		TOTAL	DEPENDENCIA ADMINISTRATIVA			
			FEDERAL	ESTADUAL	MUNICIPAL	PARTICULAR
REGIÃO SUDESTE	TOTAL	4554	35	2519	190	1810
	RURAL	81	9	52	2	18
	NAO INFORMADO					
MINAS GERAIS	TOTAL	1110	16	612	90	392
	RURAL	16	6	6	1	3
	NAO INFORMADO					
ESPIRITO SANTO	TOTAL	190	4	118	14	54
	RURAL	9	3	3		3
	NAO INFORMADO					
RIO DE JANEIRO	TOTAL	962	15	323	32	592
	RURAL	19		12	1	6
	NAO INFORMADO					
SÃO PAULO	TOTAL	2292		1466	54	772
	RURAL	37		31		6
	NAO INFORMADO					
REGIÃO SUL	TOTAL	1709	21	1014	20	654
	RURAL	37	6	16	1	14
	NAO INFORMADO					
PARANÁ	TOTAL	589	3	401	2	183
	RURAL	10		2	1	7
	NAO INFORMADO					
SANTA CATARINA	TOTAL	456	6	247		193
	RURAL	11	1	6	10	4
	NAO INFORMADO					
RIO GRANDE DO SUL	TOTAL	664	12	366		278
	RURAL	16	5	8	8	3
	NAO INFORMADO					

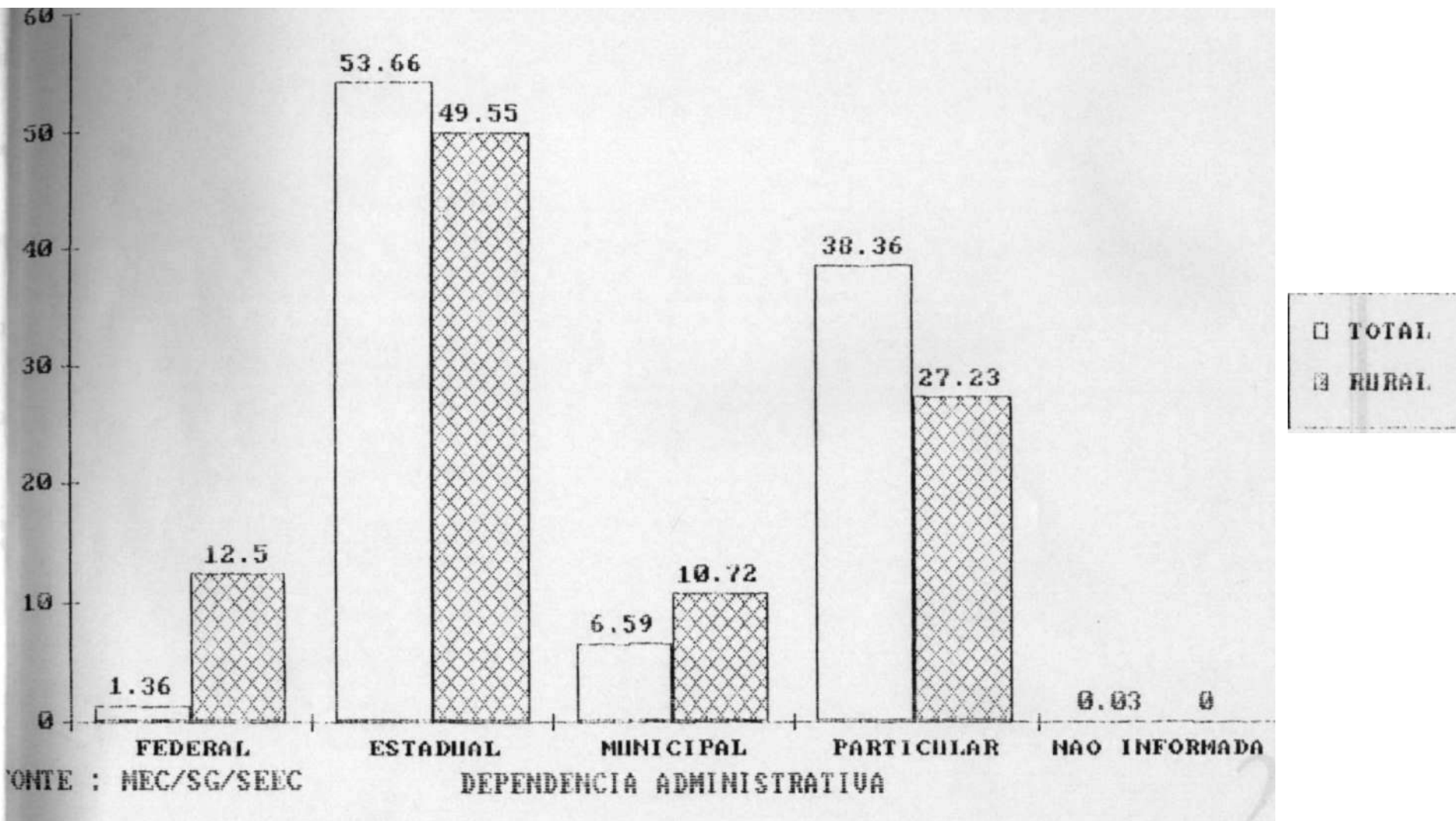
5.1.1 - NUMERO DE ESTABELECIMENTOS QUE MINISTRAM ENSINO DE 2.GRAU, POR DEPENDENCIA ADMINISTRATIVA, SEGUNDO A REGIÃO, A UNIDADE DA FEDERAÇÃO E LOCALIZAÇÃO - 1987

UNIDADE DA FEDERACAO	LOCALIZACAO	ESTABELECIMENTOS DE ENSINO DE 2.GRAU				
		TOTAL	DEPENDENCIA ADMINISTRATIVA			
			FEDERAL	ESTADUAL	MUNICIPAL	PARTICULAR
REGIÃO CENTRO-OESTE	TOTAL	913	8	688	42	175
	RURAL	31	2	22	2	5
	NAO INFORMADO					
MATO GROSSO DO SUL	TOTAL	204		154	9	41
	RURAL	4		3		1
	NAO INFORMADO					
MATO GROSSO	TOTAL	135	3	112		20
	RURAL	2	1			1
	NAO INFORMADO					
GOIAS	TOTAL	479	4	371	33	71
	RURAL	20	1	14	2	3
	NAO INFORMADO					
DISTRITO FEDERAL	TOTAL	95	1	51		43
	RURAL	5		5		
	NAO INFORMADO					

FONTE: MEC/SG/SEPLAN/SERVICO DE ESTATÍSTICA DA EDUCAÇÃO E CULTURA.

NOTA : CONSTAM NA TABELA APENAS OS ESTABELECIMENTOS EM ATIVIDADE.

5.1.1.A - DISTRIBUIÇÃO PERCENTUAL DO NÚMERO ESTABELECIMENTOS  
 DE 2. GRAU POR DEPENDÊNCIA ADMINISTRATIVA SECUNDO A  
 LOCALIZAÇÃO - BRASIL - 1987





**PERSONAL DOCTRINE**

**2**

ENSINO REGULAR DE 2.GRAU  
2 - PESSOAL DOCENTE EM EXERCÍCIO  
5.2.1 - NUMERO DE FUNÇÕES DOCENTES, POR DEPENDENCIA ADMINISTRATIVA,  
SEGUNDO A REGIÃO, A UNIDADE DA FEDERAÇÃO E LOCALIZAÇÃO - 1987

UNIDADE DA FEDERACAO	LOCALIZACAO	FUNCOES DOCENTES DO PESSOAL EM EXERCICIO					
		TOTAL	DEPENDENCIA ADMINISTRATIVA				
			FEDERAL	ESTADUAL	MUNICIPAL	PARTICULAR	NAO INFORMADO
BRASIL	TOTAL	231792	8114	133004	11088	79547	39
	RURAL	3622	779	1662	332	849	
	NAO INFORMADO	57		44	13		
REGIÃO NORTE	TOTAL	7891	1029	4403	762	1697	
	RURAL	129	39	30	12	48	
	NAO INFORMADO						
RONDÔNIA	TOTAL	976	18	110	743	105	
	RURAL	38	18		12	8	
	NAO INFORMADO						
ACRE	TOTAL	416		386		30	
	RURAL						
	NAO INFORMADO						
AMAZONAS	TOTAL	2153	239	1536		378	
	RURAL	27				27	
	NAO INFORMADO						
RORAIMA	TOTAL	146	146				
	RURAL	14	14				
	NAO INFORMADO						
PARA	TOTAL	3903	345	2371	19	1168	
	RURAL	43		30		13	
	NAO INFORMADO						
AMAPA	TOTAL	297	281			16	
	RURAL	7	7				
	NAO INFORMADO						
REGIÃO NORDESTE	TOTAL	52526	2559	24608	5766	19554	39
	RURAL	1136	238	316	264	318	
	NAO INFORMADO	57		44	13		

ENSINO REGULAR DE 2.GRAU  
2 - PESSOAL DOCENTE EM EXERCÍCIO  
5.2.1 - NUMERO DE FUNÇÕES DOCENTES, POR DEPENDÊNCIA ADMINISTRATIVA,  
SEGUNDO A REGIÃO, A UNIDADE DA FEDERAÇÃO E LOCALIZAÇÃO - 1987

UNIDADE DA FEDERACAO	LOCALIZACAO	FUNCOES DOCENTES DO PESSOAL EM EXERCICIO					
		TOTAL	DEPENDENCIA ADMINISTRATIVA				
			FEDERAL	ESTADUAL	MUNICIPAL	PARTICULAR	NAO INFORMADO
MARANHÃO	TOTAL	5347	260	1627	603	2857	
	RURAL	356	34	109	45	168	
	NAO INFORMADO						
PIAUI	TOTAL	2980	255	1536	103	1071	15
	RURAL	48		21	27		
	NAO INFORMADO						
CEARA	TOTAL	6940	410	2679	506	3327	18
	RURAL	82	28	48	6		
	NAO INFORMADO						
RIO GRANDE DO NORTE	TOTAL	4063	265	2456	497	845	
	RURAL	55	29	26			
	NAO INFORMADO						
PARAIBA	TOTAL	4969	307	2866	305	1491	
	RURAL	90	57	19		14	
	NAO INFORMADO						
PERNAMBUCO	TOTAL	10474	480	5194	1668	3132	
	RURAL	174	27	42			
	NAO INFORMADO	57		44	105		
					13		
ALAGOAS	TOTAL	3203	288	1157	175	1583	
	RURAL	34		10	9	15	
	NAO INFORMADO						
SERGIPE	TOTAL	1945	209	652	149	935	
	RURAL	63	63				
	NAO INFORMADO						
BAHIA	TOTAL	12605	85	6441	1760	4313	6
	RURAL	234		41	72	121	
	NAO INFORMADO						

ENSINO REGULAR DE 2.GRAU  
2 - PESSOAL DOCENTE EM EXERCÍCIO  
5.2.1 - NUMERO DE FUNÇÕES DOCENTES, POR DEPENDÊNCIA ADMINISTRATIVA,  
SEGUNDO A REGIÃO, A UNIDADE DA FEDERAÇÃO E LOCALIZAÇÃO - 1987

UNIDADE DA FEDERACAO	LOCALIZACAO	FUNCOES DOCENTES DO PESSOAL EM EXERCICIO				
		TOTAL	DEPENDENCIA ADMINISTRATIVA			
			FEDERAL	ESTADUAL	MUNICIPAL	PARTICULAR
REGIÃO SUDESTE	TOTAL	115875	2516	67085	3740	42534
	RURAL	1399	258	866	37	238
	NAO INFORMADO					
MINAS GERAIS	TOTAL	21959	821	11976	1318	7844
	RURAL	303	177	67	15	44
	NAO INFORMADO					
ESPIRITO SANTO	TOTAL	3879	321	2183	225	1150
	RURAL	143	81	29		33
	NAO INFORMADO					
RIO DE JANEIRO	TOTAL	30829	1374	15265	900	13290
	RURAL	290		200	22	68
	NAO INFORMADO					
SÃO PAULO	TOTAL	59208		37661	1297	20250
	RURAL	663		570		93
	NAO INFORMADO					
REGIÃO SUL	TOTAL	40289	1438	25795	407	12649
	RURAL	674	190	296	5	183
	NAO INFORMADO					
PARANA	TOTAL	12357	464	8800	17	3076
	RURAL	115		31	5	79
	NAO INFORMADO					
SANTA CATARINA	TOTAL	8565	329	4589	133	3514
	RURAL	170	26	73		71
	NAO INFORMADO					
RIO GRANDE DO SUL	TOTAL	19367	645	12406	257	6059
	RURAL	389	164	192		33
	NAO INFORMADO					

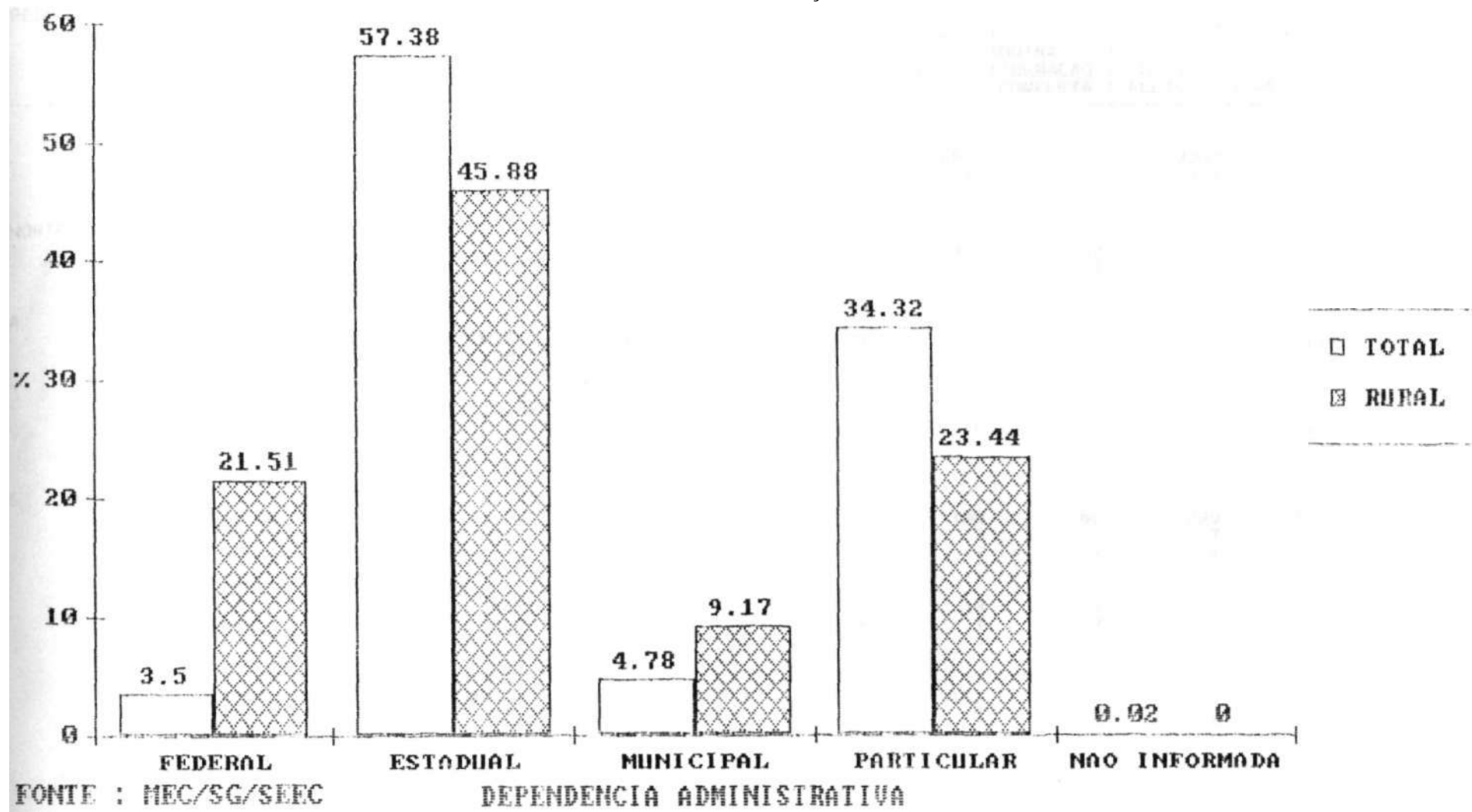
ENSINO REGULAR DE 2.GRAU  
2 - PESSOAL DOCENTE EM EXERCÍCIO  
5.2.1 - NUMERO DE FUNÇÕES DOCENTES, POR DEPENDÊNCIA ADMINISTRATIVA,  
SEGUNDO A REGIÃO, A UNIDADE DA FEDERAÇÃO E LOCALIZAÇÃO - 1987

UNIDADE DA FEDERACAO	LOCALIZACAO	FUNCOES DOCENTES DO PESSOAL EM EXERCICIO				
		TOTAL	DEPENDENCIA ADMINISTRATIVA			
			FEDERAL	ESTADUAL	MUNICIPAL	PARTICULAR
REGIÃO CENTRO-OESTE	TOTAL	15211	572	1 1113	413	3113
	RURAL	284	54	154	14	62
	NAO INFORMADO					
MATO GROSSO DO SUL	TOTAL	2690		1928	94	668
	RURAL	40		30		10
	NAO INFORMADO					
MATO GROSSO	TOTAL	2298	218	1775		305
	RURAL	36	26			10
	NAO INFORMADO					
GOIAS	TOTAL	6808	283	5043	319	1163
	RURAL	162	28	78	14	42
	NAO INFORMADO					
DISTRITO FEDERAL	TOTAL	3415	71	2367		977
	RURAL	46		46		
	NAO INFORMADO					

FONTE: MEC/SG/SEPLAN/SERVICO DE ESTATÍSTICA DA EDUCAÇÃO E CULTURA.

NOTAS: 1 - O MESMO PROFESSOR PODE EXERCER MAIS DE UMA FUNCAO DOCENTE

5.2.1.A - DISTRIBUIÇÃO PERCENTUAL DO NUMERO DE FUNÇÕES  
DOCENTES EM EXERCÍCIO NO 2. GRAU POR DEPENDÊNCIA  
ADMINISTRATIVA SECUNDO A LOCALIZAÇÃO BRASIL - 1987



ENSINO REGULAR DE 2. GRAU  
2. PESSOAL DOCENTE EM EXERCÍCIO  
5.2.2 - NUMERO DE FUNÇÕES DOCENTES, POR GRAU DE FORMAÇÃO,  
SEGUNDO A REGIÃO, UNIDADE DA FEDERAÇÃO E LOCALIZAÇÃO 1987

UNIDADE DA FEDERACAO	LOCALIZACAO	FUNCOES DOCENTES DO PESSOAL EM EXERCICIO								
		TOTAL	GRAU DE FORMACAO							
			1. GRAU		2. GRAU		3. GRAU			
			INCOM- PLETO	COMPLETO	FORM. MAGISTERIO INCOM- PLETA	COMPLETA	OUTRA FORMACAO INCOMPLETA	LICENCIATURA INCOM- PLETO	COMPLETA	COMPLETO SEM LICEN- CIATURA
BRASIL	TOTAL	231792	106	384	226	15690	10973	13204	171975	19234
	RURAL	3622	11	28	4	457	268	154	2302	398
	NAO INFORMADA	57				12	2	9	34	
REGIÃO NORTE	TOTAL	7891	1		6	476	263	716	5665	761
	RURAL	129				6	21	9	77	16
	NAO INFORMADA									
RONDONIA	TOTAL	976	1		3	86	41	56	726	63
	RURAL	38				1	15		19	3
	NAO INFORMADA									
ACRE	TOTAL	416				15	13	35	284	69
	RURAL									
	NAO INFORMADA									
AMAZONAS	TOTAL	2153				198	65	299	1368	223
	RURAL	27		3		2		7	11	7
	NAO INFORMADA									
RORAIMA	TOTAL	146				13	9	6	105	13
	RURAL	14				1	3		7	3
	NAO INFORMADA									
PARA	TOTAL	3903			3	157	135	296	2922	387
	RURAL	43				2	3	2	34	2
	NAO INFORMADA									
AMAPA	TOTAL	297				7		24	260	6
	RURAL	7							6	1
	NAO INFORMADA									

ENSINO REGULAR DE 2. GRAU  
2. PESSOAL DOCENTE EM EXERCÍCIO  
5.2.2 - NUMERO DE FUNÇÕES DOCENTES, POR GRAU DE FORMAÇÃO,  
SEGUNDO A REGIÃO, UNIDADE DA FEDERAÇÃO E LOCALIZAÇÃO 1987

UNIDADE DA FEDERACAO	LOCALIZACAO	FUNCOES DOCENTES DO PESSOAL EM EXERCICIO								
		TOTAL	GRAU DE FORMACAO							
			1. GRAU		2. GRAU		3. GRAU			
			INCOM- PLETO	COMPLETO	FORM.MAGISTERIO INCOM- PLETA	OUTRA FORMACAO COMPLETA	LICENCIATURA INCOM- PLETO	COMPLETO SEM LICEN- CIATURA		
REGIÃO NORDESTE	TOTAL	52526	69	244	88	9127	3710	4949	29877	4462
	RURAL	1136	11	27	2	342	91	65	485	113
	NAO INFORMADA	57				12	2	9	34	
MARANHÃO	TOTAL	5347	2	26	9	1944	603	455	1932	376
	RURAL	356		22		180	41	10	99	4
	NAO INFORMADA									
PIAUI	TOTAL	2980	16	3		331	193	415	1742	280
	RURAL	48		2		3	2	12	23	6
	NAO INFORMADA									
CEARA	TOTAL	6940	10	31	20	774	425	579	4464	637
	RURAL	82			1	1	1	2	57	20
	NAO INFORMADA									
RIO GRANDE DO NORTE	TOTAL	4063	1	10	3	489	494	290	2212	564
	RURAL	55				2	5		27	21
	NAO INFORMADA									
PARAIBA	TOTAL	4969	10	28	13	399	354	541	3059	565
	RURAL	90				10	4	6	32	38
	NAO INFORMADA									
PERNAMBUCO	TOTAL	10474	27	59	9	432	280	1327	7750	590
	RURAL	174	11	3		9	2	29	117	2
	NAO INFORMADA	57			1	12	2	9	34	
ALAGOAS	TOTAL	3203		71	17	403	240	301	1896	275
	RURAL	34				2	6	1	18	7
	NAO INFORMADA									



ENSINO REGULAR DE 2. GRAU  
2. PESSOAL DOCENTE EM EXERCÍCIO  
5.2.2 - NUMERO DE FUNÇÕES DOCENTES, POR GRAU DE FORMAÇÃO,  
SEGUNDO A REGIÃO, UNIDADE DA FEDERAÇÃO E LOCALIZAÇÃO - 1987

UNIDADE DA FEDERACAO	LOCALIZACAO	FUNCOES DOCENTES DO PESSOAL EM EXERCICIO								
		TOTAL	GRAU DE FORMACAO						3. GRAU	
			1. GRAU		2. GRAU		3. GRAU		COMPLETO SEM LICEN- CIATURA	
			INCOM- PLETO	COMPLETO	FORM.MAGISTERIO INCOM- PLETO	OUTRA FORMACAO COMPLETA	LICENCIATURA INCOM- PLETO	COMPLETA		
SERGIPE	TOTAL	1945		1	3	137	186	266	1030	322
	RURAL	63				2			57	4
	NAO INFORMADA									
BAHIA	TOTAL	12605	3	15	14	4218	935	775	5792	853
	RURAL	234				133	30	5	55	11
	NAO INFORMADA									
REGIÃO SUDESTE	TOTAL	115875	30	98	28	3224	3598	5086	95275	8536
	RURAL	1399			1	29	80	36	1080	173
	NAO INFORMADA									
MINAS GERAIS	TOTAL	21959	29	38	8	1671	1798	852	14621	2942
	RURAL	303			1	14	44	10	181	53
	NAO INFORMADA									
ESPIRITO SANTO	TOTAL	3879		1	1	175	334	309	2530	529
	RURAL	143				4	8	13	96	22
	NAO INFORMADA									
RIO DE JANEIRO	TOTAL	30829	1	59	15	976	351	1038	27066	1323
	RURAL	290				8	3	7	253	19
	NAO INFORMADA									
SÃO PAULO	TOTAL	59208			4	402	1115	2887	51058	3742
	RURAL	663				3	25	6	550	79
	NAO INFORMADA									
REGIÃO SUL	TOTAL	40289	5	20	63	947	2183	1189	31817	4065
	RURAL	674				29	49	29	503	64
	NAO INFORMADA									

ENSINO REGULAR DE 2. GRAU  
2. PESSOAL DOCENTE EM EXERCÍCIO  
5.2.2 - NUMERO DE FUNÇÕES DOCENTES, POR GRAU DE FORMAÇÃO,  
SEGUNDO A REGIÃO, UNIDADE DA FEDERAÇÃO E LOCALIZAÇÃO 1987

UNIDADE DA FEDERACAO	LOCALIZACAO	FUNCOES DOCENTES DO PESSOAL EM EXERCICIO								
		TOTAL	GRAU DE FORMACAO						3. GRAU	COMPLETO SEM LICEN- CIATURA
			1. GRAU		2. GRAU		LICENCIATURA			
			INCOM- PLETO	COMPLETO	FORM.MAGISTERIO INCOM- PLETA	OUTRA FORMACAO INCOMPLETA		INCOM- PLETO		
PARANA	TOTAL	12357	2	2	55	73	236	715	10294	980
	RURAL	115				5	2	23	69	16
	NAO INFORMADA									
SANTA CATARINA	TOTAL	8565	3	9	7	320	737	474	5587	1428
	RURAL	170				13	20	6	117	14
	NAO INFORMADA									
RIO GRANDE DO SUL	TOTAL	19367		9	1	554	1210		15936	1657
	RURAL	389				11	27		317	34
	NAO INFORMADA									
REGIÃO CENTRO-OESTE	TOTAL	15211		19	41	1916	1219	1264	9341	1410
	RURAL	284		1	1	51	27	15	157	32
	NAO INFORMADA		1							
MATO GROSSO DO SUL	TOTAL	2690				64	99	136	2189	202
	RURAL	40					6	1	25	8
	NAO INFORMADA									
MATO GROSSO	TOTAL	2298		5	4	163	113	172	1617	224
	RURAL	36					2	3	31	
	NAO INFORMADA									
GOIAS	TOTAL	6808		10	37	1677	971	777	2632	703
	RURAL	162		1	1	51	19	11	59	20
	NAO INFORMADA		1							

ENSINO REGULAR DE 2. GRAU  
2. PESSOAL DOCENTE EM EXERCÍCIO  
5.2.2 - NUMERO DE FUNÇÕES DOCENTES, POR GRAU DE FORMAÇÃO,  
SEGUNDO A REGIÃO, UNIDADE DA FEDERAÇÃO E LOCALIZAÇÃO - 1987

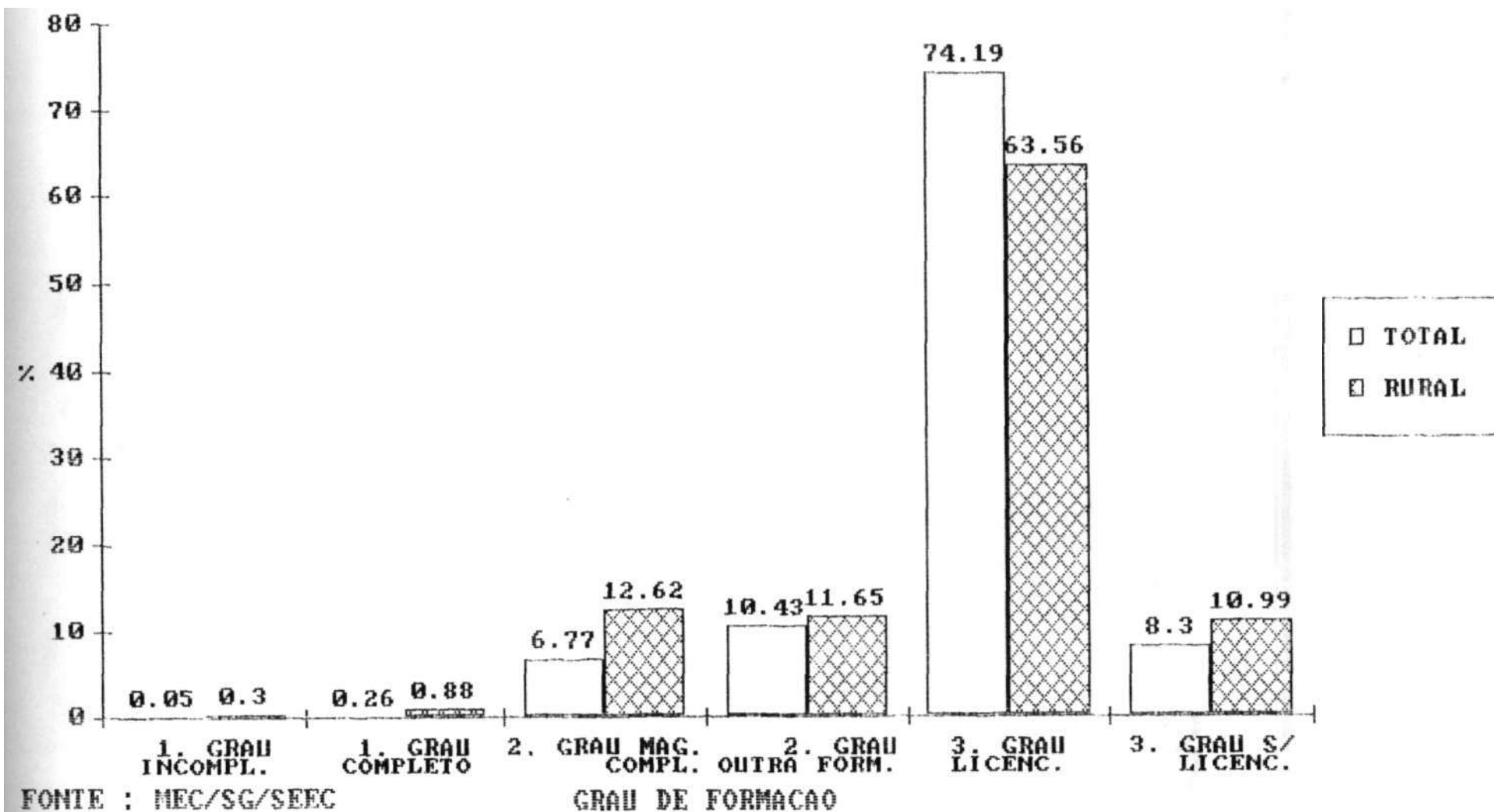
UNIDADE DA FEDERACAO	LOCALIZACAO	FUNCOES DOCENTES DO PESSOAL EM EXERCICIO								
		TOTAL	GRAU DE FORMACAO							
			1. GRAU		2. GRAU		3. GRAU			
			INCOM- PLETO	COMPLETO	FORM.MAGISTERIO INCOM- PLETA	OUTRA FORMACAO INCOMPLETA	LICENCIATURA INCOM- PLETO	COMPLETO SEM LICEN- CIATURA		

DISTRITO FEDERAL	TOTAL	3415	4	12	36	179	2903	281
	RURAL	46					42	4
	NAO INFORMADA							

FONTE: MEC/SG/SEPLAN/SERVICO DE ESTATÍSTICA DA EDUCAÇÃO E CULTURA.

NOTAS: 1 - UM MESMO PROFESSOR PODE EXERCER MAIS DE UMA FUNCAO DOCENTE.

5.2.2.A - DISTRIBUIÇÃO PERCENTUAL DO NÚMERO DE FUNÇÕES  
DOCENTES EM EXERCÍCIO NO 2.º GRAU POR GRAU DE FORMAÇÃO  
SEGUNDO A LOCALIZAÇÃO - BRASIL - 1987



**A  
L  
U  
N  
A  
D  
O**

**3**

5.3.1 - MATRICULA INICIAL POR DEPENDÊNCIA ADMINISTRATIVA  
SEGUNDO A REGIÃO, A UNIDADE DA FEDERAÇÃO E LOCALIZAÇÃO - 1987

UNIDADE DA FEDERACAO	LOCALIZACAO	MATRICULA INICIAL					NAO INFORMADO
		TOTAL	DEPENDENCIA ADMINISTRATIVA				
			FEDERAL	ESTADUAL	MUNICIPAL	PARTICULAR	
BRASIL	TOTAL	3206207	92561	1854333	133369	1125113	831
	RURAL	31650	8224	14107	2367	6952	
	NAO INFORMADO	628		508	120		
REGIÃO NORTE	TOTAL	146374	15634	86407	11336	32997	
	RURAL	1061	281	358	148	274	
	NAO INFORMADO						
RONDONIA	TOTAL	13274	60	1031	10995	1188	
	RURAL	232	60		148	24	
	NAO INFORMADO						
ACRE	TOTAL	4987		4624		363	
	RURAL						
	NAO INFORMADO						
AMAZONAS	TOTAL	38174	2595	27530		8049	
	RURAL	121				121	
	NAO INFORMADO						
RORAIMA	TOTAL	3250	3250				
	RURAL	102	102				
	NAO INFORMADO						
PARA	TOTAL	80269	3541			23165	
	RURAL	487				129	
	NAO INFORMADO						
AMAPA	TOTAL	6420	6188			232	
	RURAL	119	119				
	NAO INFORMADO						
REGIÃO NORDESTE	TOTAL	760264	28598	393875	63996	272964	
	RURAL	8461	2059	2601	1613	2188	
	NAO INFORMADO	628		508	120		

5.3.1 - MATRICULA INICIAL POR DEPENDENCIA ADMINISTRATIVA  
SEGUNDO A REGIÃO, A UNIDADE DA FEDERAÇÃO E LOCALIZAÇÃO - 1987

UNIDADE DA FEDERACAO	LOCALIZACAO	MATRICULA INICIAL					NAO INFORMADO
		TOTAL	DEPENDENCIA ADMINISTRATIVA				
			FEDERAL	ESTADUAL	MUNICIPAL	PARTICULAR	
MARANHÃO	TOTAL	71102	3412	20654	6172	40864	
	RURAL	2513	403	878	226	1006	
	NAO INFORMADO						
PIAUÍ	TOTAL	48036	3438	25260	1504	17578	256
	RURAL	410		131	279		
	NAO INFORMADO						
CEARA	TOTAL	98765	3418	40285	7009	47535	518
	RURAL	887	400	397	90		
	NAO INFORMADO						
RIO GRANDE DO NORTE	TOTAL	64029	2712	44924	5348	11045	
	RURAL	358	174	184			
	NAO INFORMADO						
PARÁIBA	TOTAL	58223	3877	33067	1934	19345	
	RURAL	575	210	147		218	
	NAO INFORMADO						
PERNAMBUCO	TOTAL	158360	5184	85968	20232	46976	
	RURAL	1209	310	403	496		
	NAO INFORMADO	628		508	120		
ALAGOAS	TOTAL	45640	3289	16210	2197	23944	
	RURAL	282		72	110	100	
	NAO INFORMADO						
SERGIPE	TOTAL	28286	2081	10896	2154	13155	
	RURAL	562	562				
	NAO INFORMADO						
BAHIA	TOTAL	187823	1187	116611	17446	52522	57
	RURAL	1665		389	412	864	
	NAO INFORMADO						

5.3.1 - MATRICULA INICIAL POR DEPENDENCIA ADMINISTRATIVA  
SEGUNDO A REGIÃO, A UNIDADE DA FEDERAÇÃO E LOCALIZAÇÃO - 1987

UNIDADE DA FEDERACAO	LOCALIZACAO	MATRICULA INICIAL				
		TOTAL	DEPENDENCIA ADMINISTRATIVA			
			FEDERAL	ESTADUAL	MUNICIPAL	PARTICULAR
REGIÃO SUDESTE	TOTAL	1584142	25159	902502	49097	607384
	RURAL	13594	3104	7815	488	2187
	NAO INFORMADO					
MINAS GERAIS	TOTAL	300704	8979	165597	16275	109853
	RURAL	3253	2044	596	185	428
	NAO INFORMADO					
ESPIRITO SANTO	TOTAL	60887	4333	36384	4434	15736
	RURAL	<b>1549</b>	1060	146		343
	NAO INFORMADO					
RIO DE JANEIRO	TOTAL	365820	11847	161124	12176	180673
	RURAL	2296		1498	303	495
	NAO INFORMADO					
SÃO PAULO	TOTAL	856731		539397	16212	301122
	RURAL	6496		5575		921
	NAO INFORMADO					
REGIÃO SUL	TOTAL	495847	16757	318632	4852	155606
	RURAL	5801	2040	2009	39	1713
	NAO INFORMADO					
PARANA	TOTAL	186753	6060	134942	188	45563
	RURAL	872		215	39	618
	NAO INFORMADO					
SANTA CATARINA	TOTAL	105282	3245	57909	1387	42741
	RURAL	<b>1804</b>	413	469		922
	NAO INFORMADO					
	TOTAL	203812	7452	125781	3277	67302
	RURAL	3125	<b>1627</b>	1325		173
	NAO INFORMADO					

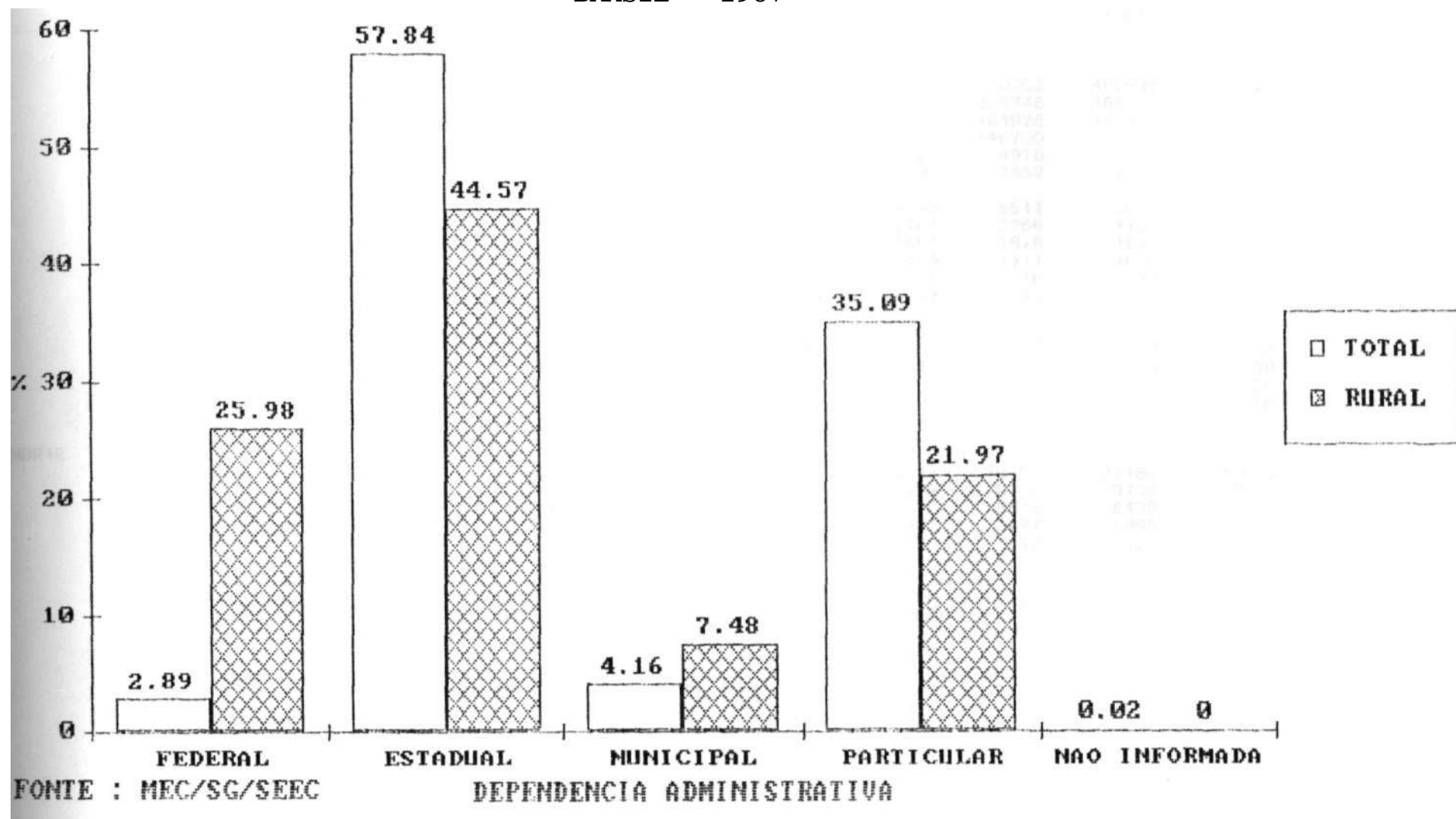


5.3.1 - MATRICULA INICIAL POR DEPENDENCIA ADMINISTRATIVA  
SEGUNDO A REGIÃO. A UNIDADE DA FEDERAÇÃO E LOCALIZAÇÃO 1987

UNIDADE DA FEDERACAO	LOCALIZACAO	MATRICULA INICIAL				
		TOTAL	DEPENDENCIA ADMINISTRATIVA			
			FEDERAL	ESTADUAL	MUNICIPAL	PARTICULAR
REGIÃO CENTRO-OESTE	TOTAL	219580	6413	152917	4088	56162
	RURAL	2733	740	1324	79	590
	NAO INFORMADO					
MATO GROSSO DO SUL	TOTAL	40255		25499	1063	13693
	RURAL	369		349		20
	NAO INFORMADO					
MATO GROSSO	TOTAL	31650	2672	23483		5495
	RURAL	429	345			84
	NAO INFORMADO					
GOIAS	TOTAL	95418	3016	65558	3025	23819
	RURAL	1422	395	462	79	486
	NAO INFORMADO					
DISTRITO FEDERAL	TOTAL	52257	725	38377		13155
	RURAL	513		513		
	NAO INFORMADO					

MEC/SG/SEPLAN/SERVICO DE ESTATÍSTICA DA EDUCAÇÃO E CULTURA.


5.3.1.A - DISTRIBUIÇÃO PERCENTUAL DA MATRICULA INICIAL DE 2. GRAU FOR DEPENDENCIA ADMINISTRATIVA SEGUNDO A LOCALIZAÇÃO - BRASIL - 1987



## 5.3.2 - MATRICULA INICIAL POR IDADE, SEGUNDO A REGIÃO, A UNIDADE DA FEDERAÇÃO, LOCALIZAÇÃO E SERIE - 1987

(CONTINUA)

UNIDADE DA FEDERAÇÃO	LOCALI- ZACAO	SERIE	MATRICULA INICIAL							
			TOTAL	IDADE						
				MENOS DE 15 ANOS	15 ANOS	16 ANOS	17 ANOS	18 ANOS	19 ANOS	MAIS DE 19 ANOS
BRASIL	TOTAL		3206207	101440	326939	484225	530202	460915	380585	921901
	1.		1399426	94864	247716	236974	205746	166235	132835	315056
	2.		973458	4785	71318	182284	164928	141976	117885	290282
	3.		703764	363	3998	58265	146700	130940	109310	254188
	4.		78651	6	37	267	4976	14097	13982	45286
	NAO SER.		50908	1422	3870	6435	7852	7667	6573	17089
	RURAL		31650	776	2932	4848	5511	5070	3948	8565
	1.		13723	729	2291	2701	2266	1780	1246	2710
	2.		9759	36	575	1654	1876	1610	1257	2751
	3.		7587	5	43	459	1317	1603	1330	2830
	4.		326	3		1	16	31	61	214
	NAO SER.		255	3	23	33	36	46	54	60
	NAO INFORMADA		628	1	16	69	98	95	236	113
	1.		267	1	15	53	58	34	96	10
	2.		207		1	13	25	40	98	30
	3.		124			3	14	18	26	63
	4.		30				1	3	16	10
	NAO SER.									
REGIÃO NORTE	TOTAL		146374	1787	7161	14237	19100	21180	20644	62265
	1.		69527	1682	6008	8579	9763	9709	9035	24751
	2.		43097	100	1067	4677	5848	6438	6265	18702
	3.		31910	5	86	981	3477	4898	5087	17376
	4.		1826				12	134	255	1425
	NAO SER.		14		-	-	-	1	2	11
	RURAL		1061	35	55	95	124	113	72	567
	1.		619	34	47	69	70	65	43	291
	2.		279	1	8	21	39	30	20	160
	3.		149			5	15	17	7	105
	4.									
	NAO SER.		14					1	2	11
	NAO INFORMADA									
	1.									
	2.									
	3.									
	4.									
	NAO SER.									



UNIDADE DA FEDERACAO	LOCALI- ZACAO	SERIE	MATRICULA INICIAL							
			TOTAL	IDADE						
				MENOS DE 15 ANOS	15 ANOS	16 ANOS	17 ANOS	18 ANOS	19 ANOS	MAIS DE 19 ANOS
RONDONIA	TOTAL		13274	295	944	1653	1953	1983	1745	4701
		1.	6447	283	790	1029	967	893	784	1701
		2.	4062	12	148	532	613	632	553	1572
		3.	2690		6	92	369	457	406	1360
		4.	75				4	1	2	68
		NAO SER.								
	RURAL		232	18	18	30	34	30	28	74
		1.	172	18	15	23	21	23	23	49
		2.	46		3	7	11	5	4	16
		3.	14				2	2	1	9
		4.								
		NAO SER.								
	NAO INFORMADA									
		1.								
		2.								
	3.									
	4.									
	NAO SER.									
ACRE	TOTAL		4987	66	227	466	654	727	646	2201
		1.	2471	62	191	307	377	370	318	846
		2.	1283	4	31	126	171	206	158	587
		3.	1138		5	33	106	150	161	683
		4.	95					1	9	85
		NAO SER.								
	RURAL									
		1.								
		2.								
		3.								
		4.								
		NAO SER.								
	NAO INFORMADA									
		1.								
		2.								
	3.									
	4.									
	NAO SER.									

## 5.3.2 - MATRICULA INICIAL POR IDADE, SEGUNDO A REGIÃO, A UNIDADE DA FEDERAÇÃO, LOCALIZAÇÃO E SERIE - 1987

(CONTINUA)

UNIDADE DA FEDERACAO	LOCALI- ZACAO	SERIE	MATRICULA INICIAL							
			TOTAL	IDADE						
				MENOS DE 15 ANOS	15 ANOS	16 ANOS	17 ANOS	18 ANOS	19 ANOS	MAIS DE 19 ANOS
AMAZONAS										
	TOTAL		38174	311	1644	3345	4595	4817	5002	18460
		1.	18070	300	1425	2097	2215	2083	2202	7748
		2.	11112	11	211	1079	1519	1492	1453	5347
		3.	8255		8	169	859	1198	1243	4778
		4.	723				2	43	102	576
		NAO SER.	14					1	2	11
	RURAL		121	3	10	14	24	21	13	36
		1.	54	3	7	11	12	7	6	8
		2.	26		3	2	6	6	2	7
		3.	27			1	6	7	3	10
		4.								
		NAO SER.	14					1	2	11
	NAO INFORMADA									
		1.								
		2.								
		3.								
		4.								
		NAO SER.								
RORAIMA										
	TOTAL		3250	99	232	605	322	339	366	1287
		1.	1720	77	196	245	195	187	199	621
		2.	932	19	24	326	73	78	79	333
		3.	598	3	12	34	54	74	88	333
		4.								
		NAO SER.								
	RURAL		102	10	14	28	21	13	4	12
		1.	79	10	13	23	11	7	4	11
		2.	18		1	4	9	3		1
		3.	5			1	1	3		
		4.								
		NAO SER.								
	NAO INFORMADA									
		1.								
		2.								
		3.								
		4.								
		NAO SER.								

## 5.3.2 - MATRICULA INICIAL POR IDADE, SEGUNDO A REGIÃO, A UNIDADE DA FEDERAÇÃO, LOCALIZAÇÃO E SERIE - 1987

(CONTINUA)

UNIDADE DA FEDERACAO	LOCALI- ZACAO	SERIE	MATRICULA INICIAL							
			TOTAL	IDADE						
				MENOS DE 15 ANOS	15 ANOS	16 ANOS	17 ANOS	18 ANOS	19 ANOS	MAIS DE 19 ANOS
PARA	TOTAL		80269	896	3629	7326	10643	12423	2117	33235
	1.		37552	842	3003	4385	5545	5739	5186	12852
	2.		23907	52	572	2353	3215	3783	3791	10141
	3.		17901	2	54	588	1877	2816	3001	9563
	4.		909				6	85	139	679
	NAO SER.									
	RURAL		487	4	12	16	34	34	17	370
	1.		225	3	11	8	17	18	5	163
	2.		159	1	1	5	11	11	9	121
	3.		103			3	6	5	3	86
	4.									
	NAO SER.									
	NAO INFORMADA									
	1.									
	2.									
	3.									
	4.									
	NAO SER.									
AMAPA	TOTAL		6420	120	485	842	933	891	768	2381
	1.		3267	118	403	516	464	437	346	983
	2.		1801	2	81	261	257	247	231	722
	3.		1328		1	65	212	203	188	659
	4.		24					4	3	17
	NAO SER.									
	RURAL		119		1	7	11	15	10	75
	1.		89		1	4	9	10	5	60
	2.		30			3	2	5	5	15
	3.									
	4.									
	NAO SER.									
	NAO INFORMADA									
	1.									
	2.									
	3.									
	4.									
	NAO SER.									

(CONTINUA)

UNIDADE DA FEDERACAO	LOCALI- ZACAO	SERIE	MATRICULA INICIAL								
			TOTAL	IDADE							
				MENOS DE 15 ANOS	15 ANOS	16 ANOS	17 ANOS	18 ANOS	19 ANOS	MAIS DE 19 ANOS	
REGIÃO NORDESTE			TOTAL	760264	10230	43661	76851	100945	108831	111440	308306
		1.	321669	9139	34415	42867	44839	43678	41617	105114	
		2.	241017	916	8257	26913	32256	34880	36436	101359	
		3.	176730	83	692	6526	22771	28152	30302	88204	
		4.	14962		2	40	283	1228	2081	11328	
		NAO SER.	5886	92	295	505	796	893	1004	2301	
	RURAL		8461	111	534	1087	1158	1336	1307	2928	
		1.	3603	99	390	664	550	520	477	903	
		2.	2569	11	127	332	374	393	381	951	
		3.	2133	-	7	86	219	407	423	991	
		4.	121			1	10	12	22	76	
		NAO SER.	35	1	10	4	5	4	4	7	
	NAO INFORMADA		628	1	16	69	98	95	236	113	
		1.	267	1	15	53	58	34	96	10	
		2.	207	-	1	13	25	40	98	30	
		3.	124			3	14	18	26	63	
		4.	30				1	3	16	10	
		NAO SER.									
MARANHÃO			TOTAL	71102	665	3974	7060	9440	10501	11149	28313
		1.	28929	600	3362	4140	4300	4092	4028	8407	
		2.	21660	65	525	2500	3086	3491	3698	8295	
		3.	16739	-	85	405	1976	2640	2956	8677	
		4.	3728	-	2	15	78	278	452	2903	
		NAO SER.	46		-	-	-	-	15	31	
	RURAL		2513	14	125	480	345	512	300	737	
		1.	1108	12	116	294	159	193	119	215	
		2.	731	2	8	145	118	153	85	220	
		3.	584	-	1	41	68	161	78	235	
		4.	90	-	-	-	-	5	18	67	
		NAO SER.									
	NAO INFORMADA										
		1.									
		2.									
		3.									
		4.									
		NAO SER.									

(CONTINUA)

UNIDADE DA FEDERACAO	LOCALI- ZACAO	SERIE	MATRICULA INICIAL							
			TOTAL	IDADE						
				MENOS DE 15 ANOS	15 ANOS	16 ANOS	17 ANOS	18 ANOS	19 ANOS	MAIS DE 19 ANOS
PIAUI										
	TOTAL		48036	440	1910	3819	5253	6490	6457	23667
		1.	22181	337	1559	2409	2793	2857	2697	9529
		2.	14471	102	286	1150	1567	2010	2185	7171
		3.	10443	1	65	260	884	1525	1472	6236
		4.	941	-	-	-	9	98	103	731
		NAO SER.								
	RURAL		410	-	4	8	16	33	43	306
		1.	189		4	8	16	18	22	121
		2.	146					13	16	117
		3.	75					2	5	68
		4.								
		NAO SER.								
	NAO INFORMADA									
		1.								
		2.								
		3.								
		4.								
		NAO SER.								
CEARA										
	TOTAL		98765	1043	5936	10725	14210	14603	14130	38118
		1.	41509	926	4692	6080	6313	5983	5144	12371
		2.	29949	105	1165	4036	4476	4488	4243	11436
		3.	23005	2	40	565	3318	3880	4155	11045
		4.	3624	-	-	11	51	192	437	2933
		NAO SER.	678	10	39	33	52	60	151	333
	RURAL		887	34	56	84	140	153	143	277
		1.	305	32	35	51	54	35	33	65
		2.	221	1	11	26	44	45	33	61
		3.	295	-	-	2	27	62	69	135
		4.	31	-	-	1	10	7	4	9
		NAO SER.	35	1	10	4	5	4	4	7
	NAO INFORMADA									
		1.								
		2.								
		3.								
		4.								
		NAO SER.								



(CONTINUA)

UNIDADE DA FEDERACAO	LOCALI- ZACAO	SERIE	MATRICULA INICIAL								
			TOTAL	IDADE							
				MENOS DE 15 ANOS	15 ANOS	16 ANOS	17 ANOS	18 ANOS	19 ANOS	MAIS DE 19 ANOS	
RIO GRANDE DO NORTE			TOTAL	64029	1019	3001	5376	7279	7837	7659	31858
		1.	25656	911	2276	3055	3213	3131	2813	10257	
		2.	22087	107	692	1807	2337	2622	2635	11887	
		3.	15541	1	33	514	1697	1943	2021	9332	
		4.									
		NAO SER.	745				32	141	190	382	
	RURAL		358	6	18	61	66	46	47	114	
		1.	139	6	13	27	30	19	16	28	
		2.	145		5	26	23	12	20	59	
		3.	74			8	13	15	11	27	
		4.									
		NAO SER.									
	NAO INFORMADA										
		1.									
		2.									
		3.									
		4.									
		NAO SER.									
PARAIBA			TOTAL	58223	769	3725	6198	7614	8103	8255	23559
		1.	25001	730	2971	3332	3393	3411	3136	8028	
		2.	19329	37	707	2179	2524	2552	2801	8529	
		3.	13584	2	45	677	1685	2110	2287	6778	
		4.	223				2	6	11	204	
		NAO SER.	86		2	10	10	24	20	20	
	RURAL		575	5	25	55	119	93	100	178	
		1.	217	5	21	35	44	36	37	39	
		2.	153		2	17	38	30	27	39	
		3.	205		2	3	37	27	36	100	
		4.									
		NAO SER.									
	NAO INFORMADA										
		1.									
		2.									
		3.									
		4.									
		NAO SER.									

(CONTINUA)

UNIDADE DA FEDERACAO	LOCALI- ZACAO	SERIE	MATRICULA INICIAL								
			TOTAL	IDADE							
				MENOS DE 15 ANOS	15 ANOS	16 ANOS	17 ANOS	18 ANOS	19 ANOS	MAIS DE 19 ANOS	
PERNAMBUCO			TOTAL	158360	2584	10848	17627	23334	23797	25292	54878
		1.	66186	2254	8291	9508	9623	8909	8979	18622	
		2.	50523	228	2135	6281	7143	7491	8537	18708	
		3.	36786	31	202	1424	5877	6513	6897	15842	
		4.	960	-	-	41	259	297	363		
		NAO SER.	3905	71	220	414	650	625	582	1343	
	RURAL		1209	6	70	125	162	171	181	494	
		1.	498	4	56	60	81	84	65	148	
		2.	384	2	14	52	59	47	50	160	
		3.	327	-	-	13	22	40	66	186	
		4.									
		NAO SER.									
	NAO INFORMADA		628	1	16	69	98	95	236	113	
		1.	267	1	15	53	58	34	96	10	
		2.	207		1	13	25	40	98	30	
		3.	124			3	14	18	26	63	
		4.	30				1	3	16	10	
		NAO SER.									
ALAGOAS			TOTAL	45640	668	2671	4334	5888	6772	7431	17876
		1.	18972	548	2086	2375	2481	2756	2843	5883	
		2.	14793	90	513	1490	1995	2295	2473	5937	
		3.	10325	30	72	457	1378	1607	1941	4840	
		4.	1550	-	-	12	34	114	174	1216	
		NAO SER.									
	RURAL		262	3	5	16	25	35	53	145	
		1.	125	1	2	13	15	19	24	51	
		2.	112	2	2	3	8	13	25	59	
		3.	45		1	-	2	3	4	35	
		4.									
		NAO SER.									
	NAO INFORMADA										
		1.									
		2.									
		3.									
		4.									
		NAO SER.									

(CONTINUA)

UNIDADE DA FEDERACAO	LOCALI- ZACAO	SERIE	MATRICULA INICIAL							
			TOTAL	IDADE						
				MENOS DE 15 ANOS	15 ANOS	16 ANOS	17 ANOS	18 ANOS	19 ANOS	MAIS DE 19 ANOS
SRGIPE	TOTAL		28286	275	1570	3127	3762	4035	4009	11508
		1.	11856	247	1286	1631	1667	1584	1428	4013
		2.	9227	27	274	1069	1356	1270	1396	3835
		3.	6166	1	10	427	723	1090	1058	2857
		4.	889	-	-		12	91	121	665
		NAO SER.	148				4	-	6	138
	RURAL		562	6	135	68	73	74	166	40
		1.	215	6	67	54	37	8	39	4
		2.	170	-	68	12	23	10	49	8
		3.	177	-	-	2	13	56	78	28
		4.								
		NAO SER.								
	NAO INFORMADA									
		1.								
		2.								
		3.								
		4.								
		NAO SER.								
BAHIA	TOTAL		187823	2767	10026	18585	24165	26693	27058	78529
		1.	81379	2586	7892	10337	11056	10955	10549	28004
		2.	58978	155	1960	6401	7772	8661	8468	25561
		3.	44141	15	140	1797	5233	6844	7515	22597
		4.	3047	-	-	2	56	190	486	2313
		NAO SER.	278	11	34	48	48	43	40	54
	RURAL		1665	37	96	190	212	219	274	637
		1.	807	33	76	122	114	108	122	232
		2.	507	4	17	51	61	70	76	228
		3.	351	-	3	17	37	41	76	177
		4.								
		NAO SER.								
	NAO INFORMADA									
		1.								
		2.								
		3.								
		4.								
		NAO SER.								

UNIDADE DA FEDERACAO	LOCALI- ZACAO	SERIE	MATRICULA INICIAL							
			TOTAL	IDADE						
				MENOS DE 15 ANOS	15 ANOS	16 ANOS	17 ANOS	18 ANOS	19 ANOS	MAIS DE 19 ANOS
REGIÃO SUDESTE										
	TOTAL		1584142	55763	184383	266386	283541	236170	180689	377210
		1.	693074	52824	142074	127739	104529	80288	59316	126304
		2.	476652	2597	39765	104445	88692	71428	54136	115589
		3.	342591	162	2006	32889	83994	69861	53718	99961
		4.	56690	3	27	196	4351	11976	10815	29322
		NAO SER.	15135	177	511	1117	1975	2617	2704	6034
	RURAL		13594	289	1306	2159	2615	2271	1668	3286
		1.	5596	283	1059	1169	1006	709	443	927
		2.	4248	5	224	769	907	731	555	1057
		3.	3343		10	192	665	771	583	1122
		4.	202			-	6	19	39	138
		NAO SER.	205	1	13	29	31	41	48	42
	NAO INFORMADA									
		1.								
		2.								
		3.								
		4.								
		NAO SER.								
MINAS GERAIS										
	TOTAL		300704	6532	30823	46797	51723	43200	33094	88535
		1.	127914	6166	25520	23104	19221	15045	10786	28072
		2.	95837	331	5056	18960	16870	13794	10757	30069
		3.	68370	34	223	4639	15168	13015	10259	25032
		4.	6008			8	172	760	831	4237
		NAO SER.	2575	1	24	86	292	586	461	1125
	RURAL		3253	46	233	433	592	582	424	943
		1.	1369	46	204	288	250	210	115	256
		2.	1031		29	123	226	192	156	305
		3.	823	-	-	22	116	176	147	362
		4.	30					4	6	20
		NAO SER.								
	NAO INFORMADA									
		1.								
		2.								
		3.								
		4.								
		NAO SER.								

(CONTINUA)

UNIDADE DA FEDERACAO	LOCALI- ZACAO	SERIE	MATRICULA INICIAL							
			TOTAL	IDADE						
				MENOS DE 15 ANOS	15 ANOS	16 ANOS	17 ANOS	18 ANOS	19 ANOS	MAIS DE 19 ANOS
ESPIRITO SANTO										
	TOTAL		60887	2636	7313	10082	10604	9110	6431	14711
	1.		25570	2460	5257	4439	3631	2902	2074	4807
	2.		19438	169	1932	4132	3348	2871	2047	4939
	3.		14194	6	124	1490	3407	2950	2016	4201
	4.		1685	1	-	21	218	387	294	764
	NAO SER.									
	RURAL		1549	47	166	253	326	248	194	315
	1.		625	45	118	129	118	77	52	86
	2.		491	2	45	93	104	82	58	107
	3.		412	-	3	31	103	88	81	106
	4.		21			1	1	1	3	16
	NAO SER.									
	NAO INFORMADA									
	1.									
	2.									
	3.									
	4.									
	NAO SER.									
RIO DE JANEIRO										
	TOTAL		365820	12631	36995	55343	62345	55395	46700	96411
	1.		158135	11264	27302	26912	24256	19560	15757	33084
	2.		106051	1083	8206	20086	19054	16243	13483	27896
	3.		79142	106	995	7242	16663	16045	13392	24699
	4.		9932	2	5	72	689	1516	1825	5823
	NAO SER.		12560	176	487	1031	1683	2031	2243	4909
	RURAL		2296	57	201	322	352	318	282	764
	1.		913	55	145	141	145	107	73	247
	2.		699	1	39	107	102	98	91	261
	3.		448	-	4	45	69	72	68	190
	4.		31	-	-	-	5	-	2	24
	NAO SER.		205	1	13	29	31	41	48	42
	NAO INFORMADA									
	1.									
	2.									
	3.									
	4.									
	NAO SER.									

UNIDADE DA FEDERAÇÃO	LOCALI- ZACAO	SERIE	MATRICULA INICIAL							
			TOTAL	IDADE						
				MENOS DE 15 ANOS	15 ANOS	16 ANOS	17 ANOS	18 ANOS	19 ANOS	MAIS DE 19 ANOS
SÃO PAULO	TOTAL		856731	33964	109252	154164	158869	128465	94464	177553
	1.		381455	32934	83995	73284	57421	42781	30699	60341
	2.		255326	<b>1014</b>	24571	61267	49420	38520	27849	52685
	3.		180885	16	664	19518	48756	37851	28051	46029
	4.		39065	-	22	95	3272	9313	7865	18498
	NAO SER.									
	RURAL		6496	139	706	1151	1345	1123	768	1264
	1.		2689	<b>137</b>	592	611	493	315	203	338
	2.		2027	2	<b>111</b>	446	475	359	250	384
	3.		1660	-	3	94	377	435	287	464
	4.		120	-	-	-	-	14	28	78
	NAO SER.									
	NAO INFORMADA									
	1.									
	2.									
	3.									
	4.									
	NAO SER.									
REGIÃO SUL	TOTAL		495847	26974	70352	94247	89477	63037	42277	109483
	1.		218212	25389	48995	41866	31815	20652	13533	35962
	2.		147169	768	18256	34355	27273	19377	13108	34032
	3.		105634	55	874	14822	26854	19622	12917	30490
	4.		3582			8	257	619	590	2108
	NAO SER.		21250	762	2227	3196	3278	2767	2129	6891
	RURAL		5801	260	798	1124	1139	865	540	1075
	1.		2617	250	597	575	430	289	171	305
	2.		1859	9	177	401	397	311	192	372
	3.		1325	1	24	148	312	265	177	398
	4.									
	NAO SER.									
	NAO INFORMADA									
	1.									
	2.									
	3.									
	4.									
	NAO SER.									

## 5.3.2 MATRICULA INICIAL POR IDADE, SEGUNDO A REGIÃO, A UNIDADE DA FEDERAÇÃO, LOCALIZAÇÃO E SERIE - 1987

(CONTINUA)

UNIDADE DA FEDERACAO	LOCALI- ZACAO	SERIE	MATRICULA INICIAL							
			TOTAL	IDADE						
				MENOS DE 15 ANOS	15 ANOS	16 ANOS	17 ANOS	18 ANOS	19 ANOS	MAIS DE 19 ANOS
PARANÁ	TOTAL		186753	8368	25545	36310	35693	25336	15839	39662
		1.	86314	8161	18621	17096	13361	8816	5551	14708
		2.	54469	104	6286	13228	10819	7549	4605	11878
		3.	39195	-	177	5175	10582	8034	4881	10346
		4.	1091	-	-	2	50	146	142	751
		NAO SER.	5684	103	461	809	881	791	660	1979
	RURAL		872	33	92	158	172	139	83	195
		1.	386	28	73	80	62	51	30	62
		2.	316	5	14	64	73	53	32	75
		3.	170	-	5	14	37	35	21	58
		4.								
		NAO SER.								
	NAO INFORMADA									
		1.								
		2.								
		3.								
		4.								
		NAO SER.								
JANIA CATARINA	TOTAL		105282	6538	17011	21384	19697	13331	8789	18532
		1.	45772	6061	12178	9535	6617	3940	2323	5118
		2.	31581	213	4055	8010	6085	4147	2860	6211
		3.	21480	2	172	3037	6021	4356	2896	4996
		4.	1273	-	-	4	126	240	189	714
		NAO SER.	5176	262	606	798	848	648	521	1493
	RURAL		1804	119	325	360	360	258	143	239
		1.	806	114	229	173	123	70	40	57
		2.	554	4	81	128	111	100	51	79
		3.	444	1	15	59	126	88	52	103
		4.								
		NAO SER.								
	NAO INFORMADA									
		1.								
		2.								
		3.								
		4.								
		NAO SER.								

UNIDADE DA FEDERACAO	LOCALI- ZACAO	SERIE	MATRICULA INICIAL								
			TOTAL	IDADE							
				MENOS DE 15 ANOS	15 ANOS	16 ANOS	17 ANOS	18 ANOS	19 ANOS	MAIS DE 19 ANOS	
RIO GRANDE DO SUL			TOTAL	203812	12068	27796	36553	34087	24370	17649	51289
		1.	86126	11167	18196	15235	11837	7896	5659	16136	
		2.	61119	451	7915	13117	10369	7681	5643	15943	
		3.	44959	53	525	6610	10251	7232	5140	15148	
		4.	1218	-	-	2	81	233	259	643	
		NAO SER.	10390	397	1160	1589	1549	1328	948	3419	
	RURAL		3125	108	381	606	607	468	314	641	
		1.	1425	108	295	322	245	168	101	186	
		2.	989	-	82	209	213	158	109	218	
		3.	711	-	4	75	149	142	104	237	
		4.									
		NAO SER.									
	NAO INFORMADA										
		1.									
		2.									
		3.									
		4.									
		NAO SER.									
REGIÃO CENTRO-OESTE			TOTAL	219580	6686	21382	32504	37139	31697	25535	64637
		1.	96944	5830	16224	15923	14800	11908	9334	22925	
		2.	65523	404	3973	11894	10859	9853	7940	20600	
		3.	46899	58	340	3047	9604	8407	7286	18157	
		4.	1591	3	8	23	73	140	241	1103	
		NAO SER.	8623	391	837	1617	1803	1389	734	1852	
	RURAL		2733	81	239	383	475	485	361	709	
		1.	1288	63	198	224	210	197	112	284	
		2.	804	10	39	131	159	145	109	211	
		3.	637	4	2	28	106	143	140	214	
		4.	3	3							
		NAO SER.									
	NAO INFORMADA		1							1	
		1.									
		2.									
		3.									
		4.									
		NAO SER.									



## 5.3.2 - MATRICULA INICIAL POR IDADE, SEGUNDO A REGIÃO, A UNIDADE DA FEDERAÇÃO, LOCALIZAÇÃO E SERIE - 1987

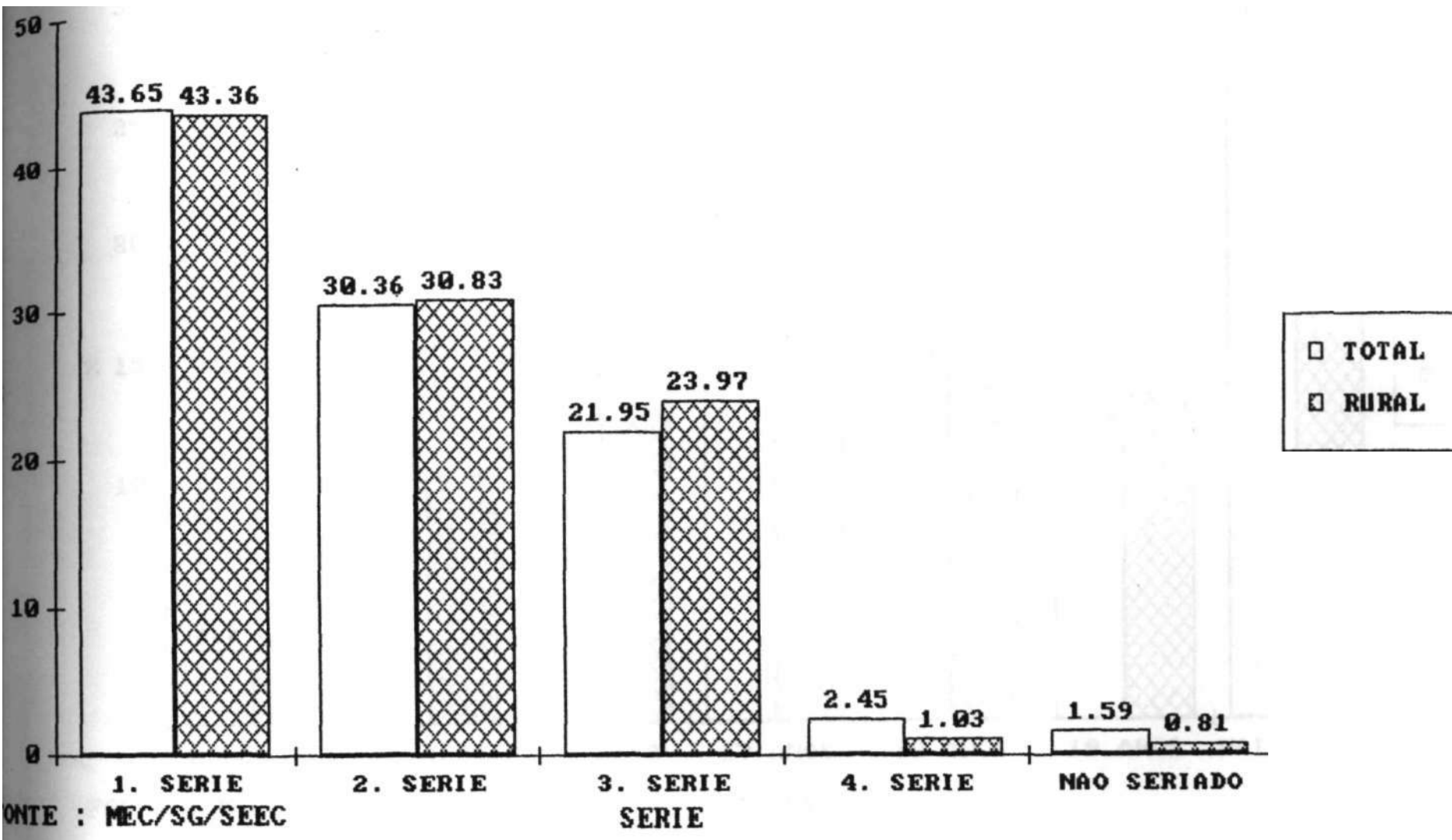
(CONTINUA)

UNIDADE DA FEDERACAO	LOCALI- ZACAO	SERIE	MATRICULA INICIAL									
			TOTAL	IDADE								
				MENOS DE 15 ANOS	15 ANOS	16 ANOS	17 ANOS	18 ANOS	19 ANOS	MAIS DE 19 ANOS		
MATO GROSSO DO SUL												
	TOTAL		40255	1358	3818	5649	6106	5194	4324	13806		
		1.	17427	1268	2824	2730	2278	1893	1519	4915		
		2.	12989	74	925	2205	2065	1734	1437	4549		
		3.	8808	2	36	662	1694	1470	1259	3685		
		4.	154		1	7	12	13		121		
		NAO SER.	877	14	33	51	62	85	96	536		
	RURAL		369	18	45	57	65	77	44	63		
		1.	191	16	37	40	22	27	15	34		
		2.	87	1	8	14	32	15	7	10		
		3.	91	1	-	3	11	35	22	19		
		4.										
		NAO SER.										
	NAO INFORMADA											
		1.										
		2.										
		3.										
		4.										
		NAO SER.										
MATO GROSSO												
	TOTAL		31650	<b>673</b>	<b>2464</b>	4038	4837	4705	3665	11268		
		1.	14734	<b>615</b>	1821	2072	<b>2107</b>	1947	<b>1460</b>	<b>4712</b>		
		2.	8617	35	385	1161	1346	1375	1022	3293		
		3.	5763	2	34	330	850	982	908	2657		
		4.	233	-	-		8	7	29	188		
		NAO SER.	2303	21	224	474	526	394	246	418		
	RURAL		429	<b>22</b>	44	<b>75</b>	93	81	44	70		
		1.	205	<b>21</b>	39	36	48	31	10	20		
		2.	106	1	4	25	24	20	11	21		
		3.	118	-	1	14	21	30	23	29		
		4.										
		NAO SER.										
	NAO INFORMADA											
		1.										
		2.										
		3.										
		4.										
		NAO SER.										

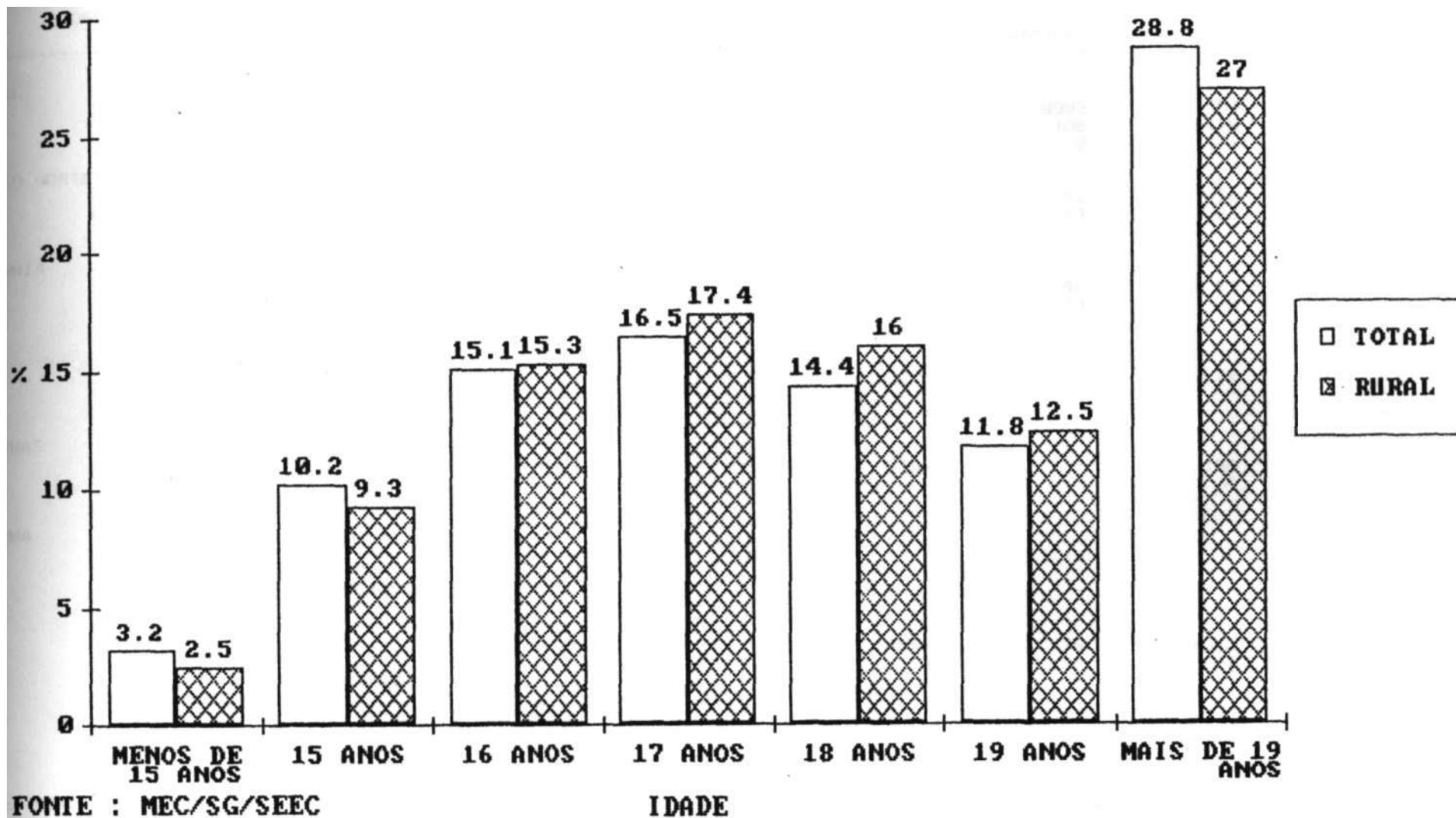
(CONCLUSÃO)

UNIDADE DA FEDERACAO	LOCALI- ZACAO	SERIE	MATRICULA INICIAL							
			TOTAL	IDADE						
				MENOS DE 15 ANOS	15 ANOS	16 ANOS	17 ANOS	18 ANOS	19 ANOS	MAIS DE 19 ANOS
TOTAL			95418	3023	8843	12692	15728	13741	11900	29491
	1.		42301	2509	6723	6478	6550	5261	4315	10465
	2.		28343	239	1583	4734	4479	4359	3688	9261
	3.		21261	42	200	1149	4298	3635	3490	8447
	4.		1139	-	8	16	40	104	194	777
	NAO SER.		2374	233	329	315	361	382	213	541
RURAL			1422	28	96	142	201	228	213	514
	1.		666	22	82	92	92	103	71	204
	2.		444	6	13	45	79	78	65	158
	3.		312	-	1	5	30	47	77	152
	4.									
	NAO SER.									
NAO INFORMADA										
	1.									
	2.									
	3.									
	4.									
	NAO SER.									
DISTRITO FEDERAL										
TOTAL			52257	1632	6257	10125	10468	8057	5646	10072
	1.		22482	1438	4856	4643	3865	2807	2040	2833
	2.		15574	56	1080	3794	2969	2385	1793	3497
	3.		11067	12	70	906	2762	2320	1629	3368
	4.		65	3	-	5	18	17	5	17
	NAO SER.		3069	123	251	777	854	528	179	357
RURAL			513	13	54	109	116	99	60	62
	1.		226	4	40	56	48	36	16	26
	2.		167	2	14	47	24	32	26	22
	3.		116		3	-	6	44	18	14
	4.		3	3						
	NAO SER.		1		1	-	-	-	-	-
NAO INFORMADA										
	1.									
	2.									
	3.									
	4.									
	NAO SER.									

5.3.2.A - DISTRIBUIÇÃO PERCENTUAL DA MATRICULA INICIAL DE 2 GRAU POR SERIE SEGUNDO A LOCALIZAÇÃO - BRASIL - 1987



5.3.2.B - DISTRIBUIÇÃO PERCENTUAL DA MATRICULA INICIAL DE 2. GRAU POR IDADE SEGUNDO A LOCALIZAÇÃO - BRASIL - 1987



ENSINO REGULAR DE 2.GRAU

3 - ALUNADO

5.3.3 - MATRICULA INICIAL DE ALUNOS REPETENTES NA 1.SERIE, POR DEPENDÊNCIA ADMINISTRATIVA, SEGUNDO A REGIÃO, A UNIDADE DA FEDERAÇÃO E LOCALIZAÇÃO - 1987

UNIDADE DA FEDERACAO	LOCALIZACAO	MATRICULA INICIAL DE ALUNOS REPETENTES NA 1. SERIE					
		TOTAL	DEPENDENCIA ADMINISTRATIVA				
			FEDERAL	ESTADUAL	MUNICIPAL	PARTICULAR	NAO INFORMADO
BRASIL	TOTAL	206773	4229	158194	9993	34301	56
	RURAL	1109	279	546	106	178	
	NAO INFORMADO	114	-	112	2		
REGIÃO NORTE	TOTAL	11087	1478	7121	1162	1326	
	RURAL	58	-	12	13	33	
	NAO INFORMADO						
RONDONIA	TOTAL	1347	-	120	1146	81	
	RURAL	15					
	NAO INFORMADO				1	3	2
ACRE	TOTAL	322	-	300		22	
	RURAL						
	NAO INFORMADO						
AMAZONAS	TOTAL	2488	178	2142	-	168	
	RURAL	4				4	
	NAO INFORMADO						
RORAIMA	TOTAL	402	402	-			
	RURAL						
	NAO INFORMADO						
PARA	TOTAL	5794	176	4559	16	1043	
	RURAL	39	-	12	-	27	
	NAO INFORMADO						
AMAPA	TOTAL	734	722			12	
	RURAL						
	NAO INFORMADO						
REGIÃO NORDESTE	TOTAL	48223	1098	34445	4754	7870	56
	RURAL	253	57	55	88	53	
	NAO INFORMADO	114	-	112	2		

## 5.3.3 - MATRICULA INICIAL DE ALUNOS REPETENTES NA 1.SERIE, POR DEPENDENCIA ADMINISTRATIVA, SEGUNDO A REGIÃO, A UNIDADE DA FEDERAÇÃO E LOCALIZAÇÃO - 1987

UNIDADE DA FEDERACAO	LOCALIZACAO	MATRICULA INICIAL DE ALUNOS REPETENTES NA 1. SERIE					
		TOTAL	DEPENDENCIA ADMINISTRATIVA				
			FEDERAL	ESTADUAL	MUNICIPAL	PARTICULAR	NAO INFORMADO
MARANHÃO	TOTAL	1710	1	1020	181	508	
	RURAL	18		2		16	
	NAO INFORMADO						
	TOTAL	3876	13	2979	225	615	44
	RURAL	45		7	38		
	NAO INFORMADO						
	TOTAL	4350	259	2493	245	1341	12
	RURAL	5		5			
	NAO INFORMADO						
GRANDE DO NORTE	TOTAL	6495	354	4908	661	572	
	RURAL	13		13			
	NAO INFORMADO						
	TOTAL	3978	243	3061	116	558	
	RURAL	17	6			11	
	NAO INFORMADO						
PERNAMBUCO	TOTAL	11458	123	8745	1515	1075	
	RURAL	75	36	20	19		
	NAO INFORMADO	114		112	2		
ALAGOAS	TOTAL	2235	13	1281	137	804	
	RURAL	18		3	6	9	
	NAO INFORMADO						
SERGIPE	TOTAL	3 595	87	854	206	448	
	RURAL	15	15				
	NAO INFORMADO						
HA	TOTAL	12526	5	9104	1468	1949	
	RURAL	47		5	25	17	
	NAO INFORMADO						

ü.3.3 - MATRICULA INICIAL DE ALUNOS REPETENTES NA 1.SERIE, POR DEPENDENCIA ADMINISTRATIVA, SEGUNDO A REGIÃO, A UNIDADE DA FEDERAÇÃO E LOCALIZAÇÃO - 1987

UNIDADE DA FEDERACAO	LOCALIZACAO	MATRICULA INICIAL DE ALUNOS REPETENTES NA 1. SERIE				
		TOTAL	DEPENDENCIA ADMINISTRATIVA			
			FEDERAL	ESTADUAL	MUNICIPAL	PARTICULAR
REGIÃO SUDESTE	TOTAL	100072	1133	77919	3455	17565
	RURAL	390	71	285	5	29
	NAO INFORMADO					
MINAS GERAIS	TOTAL	22119	508	15576	1413	4622
	RURAL	96	60	30	3	3
	NAO INFORMADO					
ESPIRITO SANTO	TOTAL	3417	11	2715	266	425
	RURAL	25	11	11		3
	NAO INFORMADO					
RIO DE JANEIRO	TOTAL	24939	614	17438	912	5975
	RURAL	144		124	2	18
	NAO INFORMADO					
SÃO PAULO	TOTAL	49597		42190	864	6543
	RURAL	125		120		5
	NAO INFORMADO					
REGIÃO SUL	TOTAL	32278	246	25834	401	5797
	RURAL	314	134	137		43
	NAO INFORMADO					
PARANA	TOTAL	9792	17	8435	1	1339
	RURAL	15		8		7
	NAO INFORMADO					
SANTA CATARINA	TOTAL	6620	8	4868	68	1676
	RURAL	70	3	36		31
	NAO INFORMADO					
RIO GRANDE DO SUL	TOTAL	15866	221	12531	332	2782
	RURAL	229	131	93		5
	NAO INFORMADO					

5.3.3 - MATRICULA INICIAL DE ALUNOS REPETENTES NA 1.SERIE, POR DEPENDENCIA ADMINISTRATIVA,  
SEGUNDO A REGIÃO, A UNIDADE DA FEDERAÇÃO E LOCALIZAÇÃO - 1987

UNIDADE DA FEDERACAO	LOCALIZACAO	MATRICULA INICIAL DE ALUNOS REPETENTES NA 1. SERIE					
		TOTAL	DEPENDENCIA ADMINISTRATIVA				NAO INFORMADO
			FEDERAL	ESTADUAL	MUNICIPAL	PARTICULAR	
REGIÃO CENTRO-OESTE	TOTAL	15113	274	12875	221	1743	
	RURAL	94	17	57	-	20	
	NAO INFORMADO						
MATO GROSSO DO SUL	TOTAL	2320		1785	79	456	
	RURAL	15		15			
	NAO INFORMADO						
MATO GROSSO	TOTAL	2147	16	1907	-	224	
	RURAL	14	14				
	NAO INFORMADO						
MINAS	TOTAL	4835	228	3791	142	674	
	RURAL	48	3	25	-	20	
	NAO INFORMADO						
DISTRITO FEDERAL	TOTAL	5811	30	5392	-	389	
	RURAL	17		17			
	NAO INFORMADO						

FONTE: MEC/SG/SEPLAN/SERVICO DE ESTATÍSTICA DA EDUCAÇÃO E CULTURA.



5.3.4 - NUMERO DE ALUNOS AFASTADOS POR ABANDONO, POR DEPENDENCIA ADMINISTRATIVA,  
SEGUNDO A REGIÃO, A UNIDADE DA FEDERAÇÃO E LOCALIZAÇÃO - 1986

UNIDADE DA FEDERACAO	LOCALIZACAO	ALUNOS AFASTADOS POR ABANDONO					NAO INFORMADO
		TOTAL	DEPENDENCIA ADMINISTRATIVA				
			FEDERAL	ESTADUAL	MUNICIPAL	PARTICULAR	
<b>BRASIL</b>	TOTAL	675343	9667	491284	30086	144074	232
	RURAL	16884	589	15304	409	582	
	NAO INFORMADO	282		253	29		
<b>REGIÃO NORTE</b>	TOTAL	31039	2740	21659	3175	3465	
	RURAL	190	31	94	11	54	
	NAO INFORMADO						
<b>RONDONIA</b>	TOTAL	3794		484	3107	203	
	RURAL	12			11	1	
	NAO INFORMADO						
<b>ACRE</b>	TOTAL	1429		1412		17	
	RURAL						
	NAO INFORMADO						
<b>AMAZONAS</b>	TOTAL	7736	237	6720		779	
	RURAL	11				11	
	NAO INFORMADO						
<b>RORAIMA</b>	TOTAL	841	841				
	RURAL	10	10				
	NAO INFORMADO						
<b>PARA</b>	TOTAL	15781	231	13043	68	2439	
	RURAL	136		94		42	
	NAO INFORMADO						
<b>AMAPA</b>	TOTAL	1458	1431			27	
	RURAL	21	21				
	NAO INFORMADO						
<b>REGIÃO NORDESTE</b>	TOTAL	168585	2973	117320	13525	34535	232
	RURAL	14257	216	13525	275	241	
	NAO INFORMADO	282		253	29		

## 5.3.4 - NUMERO DE ALUNOS AFASTADOS POR ABANDONO, POR DEPENDENCIA ADMINISTRATIVA, SEGUNDO A REGIÃO, A UNIDADE DA FEDERAÇÃO E LOCALIZAÇÃO - 1986

UNIDADE DA FEDERACAO	LOCALIZACAO	ALUNOS AFASTADOS POR ABANDONO					
		TOTAL	DEPENDENCIA ADMINISTRATIVA				
			FEDERAL	ESTADUAL	MUNICIPAL	PARTICULAR	NAO INFORMADO
<b>MARANHÃO</b>	TOTAL	10571	281	4267	1075	4948	
	RURAL	509	112	203	52	142	
	NAO INFORMADO						
<b>PIAUI</b>	TOTAL	9349	622	6487	346	1751	143
	RURAL	111		39	72		
	NAO INFORMADO						
<b>CEARA</b>	TOTAL	24597	462	15959	1538	6549	89
	RURAL	72	20	40	12		
	NAO INFORMADO						
<b>RIO GRANDE DO NORTE</b>	TOTAL	16505	205	13055	1445	1800	
	RURAL	80	19	61			
	NAO INFORMADO						
<b>PARAIBA</b>	TOTAL	27450	479	23888	439	2644	
	RURAL	13036	1	13007		28	
	NAO INFORMADO						
<b>PERNAMBUCO</b>	TOTAL	36571	398	26163	4840	5170	
	RURAL	178	14	118	46		
	NAO INFORMADO	282		253	29		
<b>ALAGOAS</b>	TOTAL	8967	344	3920	469	4234	
	RURAL	44		7	28	9	
	NAO INFORMADO						
<b>SERGIPE</b>	TOTAL	6102	104	3667	473	1858	
	RURAL	50	50				
	NAO INFORMADO						
<b>BAHIA</b>	TOTAL	28473	78	19914	2900	5581	
	RURAL	177		50	65	62	
	NAO INFORMADO						

5.3.4 - NUMERO DE ALUNOS AFASTADOS POR ABANDONO. POR DEPENDENCIA ADMINISTRATIVA,  
SEGUNDO A REGIÃO, A UNIDADE DA FEDERAÇÃO E LOCALIZAÇÃO - 1986

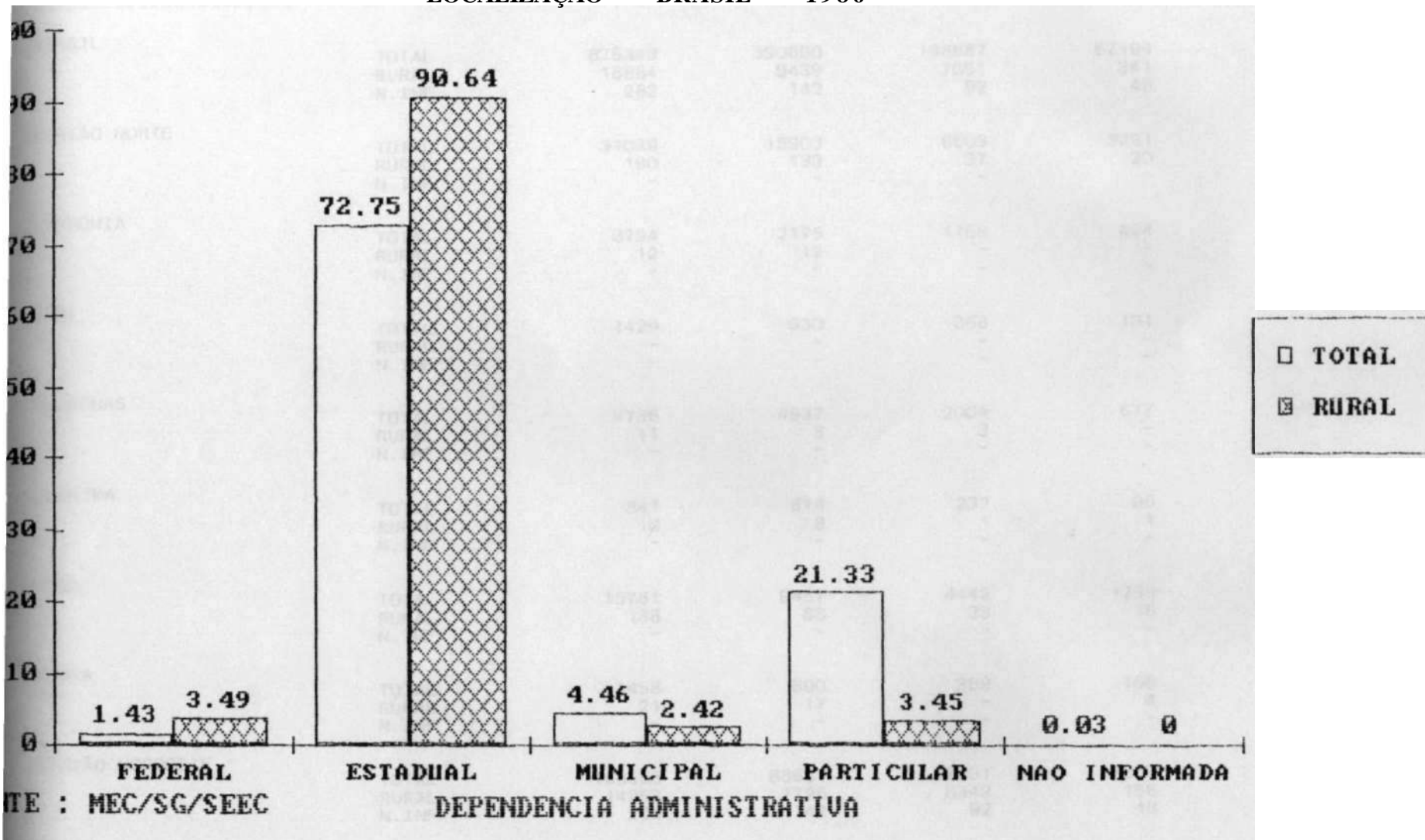
UNIDADE DA FEDERACAO	LOCALIZACAO	ALUNOS AFASTADOS POR ABANDONO				
		TOTAL	DEPENDENCIA ADMINISTRATIVA			
			FEDERAL	ESTADUAL	MUNICIPAL	PARTICULAR
REGIÃO SUDESTE	TOTAL	317316	2283	225257	11336	78440
	RURAL	1535	135	1189	99	112
	NAO INFORMADO					
MINAS GERAIS	TOTAL	61355	831	40052	3784	16688
	RURAL	317	119	111	44	43
	NAO INFORMADO					
ESPIRITO SANTO	TOTAL	13126	558	9057	1275	2236
	RURAL	51	16	31		4
	NAO INFORMADO					
RIO DE JANEIRO	TOTAL	65881	894	41331	2985	20671
	RURAL	387		316	55	16
	NAO INFORMADO					
SÃO PAULO	TOTAL	176954		134817	3292	38845
	RURAL	780		731		49
	NAO INFORMADO					
REGIÃO SUL	TOTAL	110627	1132	87078	1136	21281
	RURAL	608	138	347	15	108
	NAO INFORMADO					
PARANA	TOTAL	45764	28	39876	16	5844
	RURAL	67		20	15	32
	NAO INFORMADO					
SANTA CATARINA	TOTAL	24171	137	16242	274	7518
	RURAL	192	5	119		68
	NAO INFORMADO					
RIO GRANDE DO SUL	TOTAL	40692	967	30960	846	7919
	RURAL	349	133	208		8
	NAO INFORMADO					

## 5.3.4 - NUMERO DE ALUNOS AFASTADOS POR ABANDONO, POR DEPENDENCIA ADMINISTRATIVA, SEGUNDO A REGIÃO, A UNIDADE DA FEDERAÇÃO E LOCALIZAÇÃO - 1986

UNIDADE DA FEDERACAO	LOCALIZACAO	ALUNOS AFASTADOS POR ABANDONO					NAO INFORMADO
		TOTAL	DEPENDENCIA ADMINISTRATIVA				
			FEDERAL	ESTADUAL	MUNICIPAL	PARTICULAR	
REGIÃO CENTRO-OESTE	TOTAL	47776	539	39970	914	6353	
	RURAL		69	149	9	67	-
	NAO INFORMADO	294					
MATO GROSSO DO SUL	TOTAL	9155	-	6966	238	1951	
	RURAL	53		53			
	NAO INFORMADO						
MATO GROSSO	TOTAL	8118	331	6961	-	826	
	RURAL	47	45	-	-	2	
	NAO INFORMADO						
	TOTAL	24272	205	20535	676	2856	
	RURAL	175	24	77	9	65	
	NAO INFORMADO						
DISTRITO FEDERAL	TOTAL	6231	3	5508	-	720	
	RURAL	19		19			
	NAO INFORMADO						

FONTE: MEC/SG/SEPLAN/SERVICO DE ESTATÍSTICA DA EDUCAÇÃO E CULTURA.

5.3.4.A - DISTRIBUIÇÃO PERCENTUAL DE AFASTADOS POR ABANDONO  
 NO 2. GRAU POR DEPENDENCIA ADMINISTRATIVA SEGUNDO A  
 LOCALIZAÇÃO - BRASIL - 1986



5.3.5 NUMERO DE ALUNOS AFASTADOS POR ABANDONO, POR SERIE,  
SEGUNDO A REGIÃO, A UNIDADE DA FEDERAÇÃO E LOCALIZAÇÃO - 1986

UNIDADE DA FEDERACAO	LOCALI- ZACAO	TOTAL	ALUNOS AFASTADOS POR ABANDONO				NAO SERIADOS
			SERIE				
			1.	2.	3.	4.	
BRASIL	TOTAL	675343	390690	198887	67194	11034	7538
	RURAL	16884	9439	7061	341	12	31
	N. INF	282	142	92	48		
REGIÃO NORTE	TOTAL	31039	18903	8603	3231	302	
	RURAL	190	133	37	20		
	N. INF						
RONDONIA	TOTAL	3794	2175	1168	424	27	
	RURAL	12	12				
	N. INF						
ACRE	TOTAL	1429	930	368	131		
	RURAL						
	N. INF						
AMAZONAS	TOTAL	7736	4937	2004	677	118	
	RURAL	11	8	3			
	N. INF						
RORAIMA	TOTAL	841	514	232	95		
	RURAL	10	8	1	1	-	-
	N. INF						
PARA	TOTAL	15781	9457	4442	1739	143	
	RURAL	136	88	33	15		
	N. INF						
AMAPA	TOTAL	1458	890	389	165	14	
	RURAL	21	17	-	4		
	N. INF						
REGIÃO NORDESTE	TOTAL	168585	88631	57391	17857	3146	1560
	RURAL	14257	7726	6343	156	6	26
	N. INF	282	142	92	48		
MARANHÃO	TOTAL	10571	5561	3262	1338	410	
	RURAL	509	266	142	95	6	
	N. INF						

5.3.5 - NUMERO DE ALUNOS AFASTADOS POR ABANDONO, POR SERIE,  
SEGUNDO A REGIÃO, A UNIDADE DA FEDERAÇÃO E LOCALIZAÇÃO - 1986

UNIDADE DA FEDERACAO	LOCALI- ZACAO	ALUNOS AFASTADOS POR ABANDONO					
		TOTAL	SERIE				INAO SERIADOS
			1.	2.	3.	4.	
	TOTAL	9349	5701	2550	847	205	46
	RURAL	<b>111</b>	73	26	12		
	N. INF						
CEARA	TOTAL	24597	13523	7245	2617	867	345
	RURAL	72	43	13	2		14
	N. INF						
RIO GRANDE DO NORTE	TOTAL	16505	8046	6230	2095		134
	RURAL	80	65	13	2		
	N. INF						
PARAÍBA	TOTAL	27450	13754	11615	1796	78	207
	RURAL	13036	7023	6010	3		
	N. INF						
PERNAMBUCO	TOTAL	36571	18853	12299	4663	239	517
	RURAL	178	84	75	19		
	N. INF	282	<b>142</b>	92	48		
ALAGOAS	TOTAL	8967	4653	2879	970	459	<b>6</b>
	RURAL	<b>44</b>	33	9	2		
	N. INF						
SERGIPE	TOTAL	6102	3158	1982	728	229	<b>5</b>
	RURAL	50	36	5	9		
	N. INF						
BAHIA	TOTAL	28473	15382	9329	2803	659	300
	RURAL	177	103	50	12		12
	N. INF						
REGIÃO SUDESTE	TOTAL	317316	188579	88329	30821	6581	3006
	RURAL	1535	998	<b>416</b>	<b>111</b>	5	5
	N. INF						
MINAS GERAIS	TOTAL	61355	36403	17482	<b>5719</b>	975	776
	RURAL	317	209	82	26		
	N. INF						

5.3.5 - NUMERO DE ALUNOS AFASTADOS POR ABANDONO, POR SERIE,  
SEGUNDO A REGIÃO, A UNIDADE DA FEDERAÇÃO E LOCALIZAÇÃO - 1986

UNIDADE DA FEDERACAO	LOCALI- ZACAO	ALUNOS AFASTADOS POR ABANDONO					
		TOTAL	SERIE				INAO SERIADOS
			1.	2.	3.	4.	
ESPIRITO SANTO	TOTAL	13126	6662	4318	1800	330	16
	RURAL	51	37	13	1		
	N. INF						
RIO DE JANEIRO	TOTAL	65881	36081	18333	7554	1699	2214
	RURAL	387	218	144	19	1	5
	N. INF						
SÃO PAULO	TOTAL	176954	109433	48196	15748	3577	
	RURAL	780	534	177	65	4	
	N. INF						
REGIÃO SUL	TOTAL	110627	66864	31081	10067	633	1982
	RURAL	608	384	179	44	1	
	N. INF						
PARANA	TOTAL	45764	30302	11704	3512	236	10
	RURAL	67	52	13	2		
	N. INF						
SANTA CATARINA	TOTAL	24171	14073	7265	1885	221	727
	RURAL	192	116	66	10		
	N. INF						
RIO GRANDE DO SUL	TOTAL	40692	22489	12112	4670	176	1245
	RURAL	349	216	100	32	1	
	N. INF						
REGIÃO CENTRO-OESTE	TOTAL	47776	27713	13483	5218	372	990
	RURAL	294	198	86	10		
	N. INF						
MATO GROSSO DO SUL	TOTAL	9155	4929	3010	966	54	196
	RURAL	53	32	18	3		
	N. INF						
MATO GROSSO	TOTAL	8118	5179	1901	684		351
	RURAL	47	26	19	2		
	N. INF						

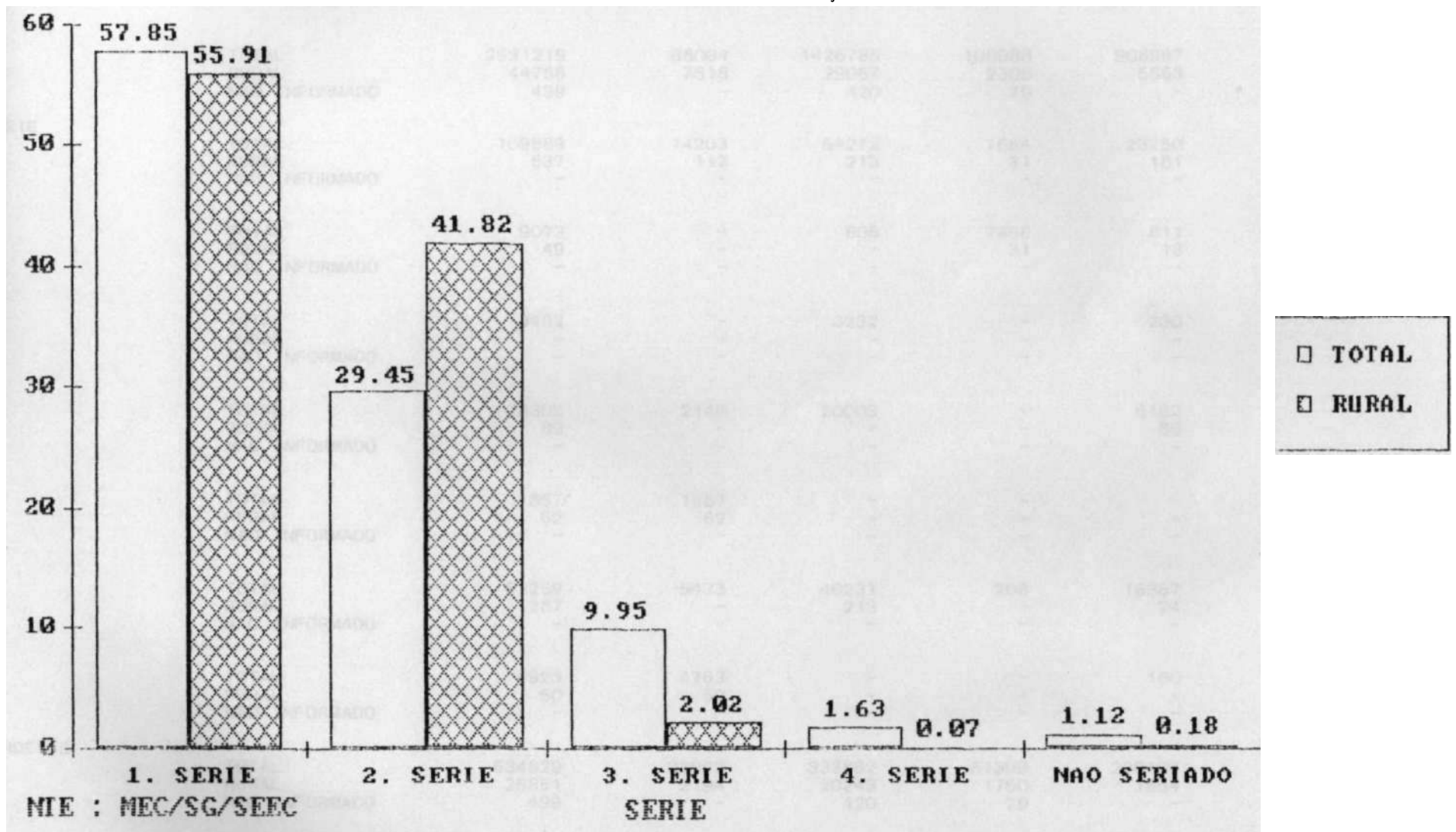


5.3.5 - NUMERO DE ALUNOS AFASTADOS POR ABANDONO, POR SERIE,  
SEGUNDO A REGIÃO, A UNIDADE DA FEDERAÇÃO E LOCALIZAÇÃO - 1986

UNIDADE DA FEDERACAO	LOCALI- ZACAO	TOTAL	ALUNOS AFASTADOS POR ABANDONO				INAO SERIADOS
			SERIE				
			1.	2.	3.	4.	
GOIAS	TOTAL	24272	14258	6607	2838	290	279
	RURAL	175					
	N. INF	-	126	45	4		
DISTRITO FEDERAL	TOTAL	6231	3347	1965	730	25	164
	RURAL	19					
	N. INF		14	4	1		

FONTE: MEC/SG/SEPLAN/SERVICO DE ESTATÍSTICA DA EDUCAÇÃO E CULTURA.

5.3.5.A - DISTRIBUIÇÃO PERCENTUAL DE AFASTADOS POR ABANDONO NO 2. GRAU POR SERIE SEGUNDO A LOCALIZAÇÃO - BRASIL - 1986



MEC / INEP  
SIBE - CIBEC

UNIDADE DA FEDERACAO	LOCALIZACAO	MATRICULA FINAL					
		TOTAL	DEPENDENCIA ADMINISTRATIVA				
			FEDERAL	ESTADUAL	MUNICIPAL	PARTICULAR	NAO INFORMADO
BRASIL	TOTAL	2531219	88004	1426788	106988	908967	472
	RURAL	44756	7818	29067	2308	5563	
	NAO INFORMADO	499	-	420	79		
REGIÃO NORTE	TOTAL	109889	14203	64272	7664	23750	
	RURAL	537	112	213	31	181	
	NAO INFORMADO						
RONDONIA	TOTAL	9073	-	806	7456	811	
	RURAL	49	-	-	31	18	
	NAO INFORMADO						
ACRE	TOTAL	3462		3232	-	230	
	RURAL						
	NAO INFORMADO						
AMAZONAS	TOTAL	28305	2140	20003		6162	
	RURAL	89				89	
	NAO INFORMADO						
RORAIMA	TOTAL	1867	1867	-			
	RURAL	62	62				
	NAO INFORMADO						
PARA	TOTAL	62259	5433	40231	208	16387	
	RURAL	287	-	213		74	
	NAO INFORMADO						
AMAPA	TOTAL	4923	4763	-	-	160	
	RURAL	50	50	-	-	-	
	NAO INFORMADO						
REGIÃO NORDESTE	TOTAL	634829	28992	333862	51399	220104	472
	RURAL	25851	2194	20243	1760	1654	
	NAO INFORMADO	499	-	420	79		

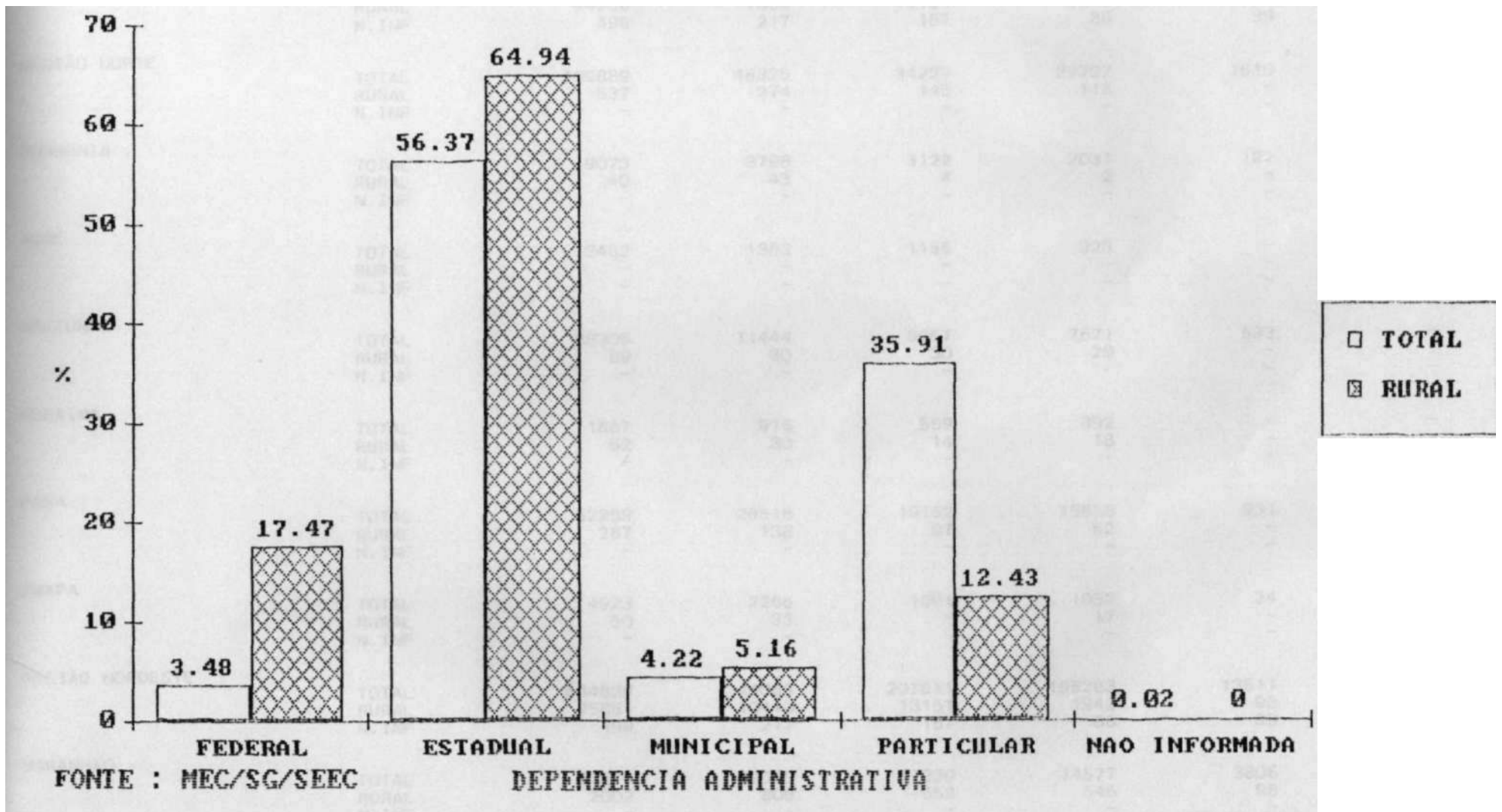
UNIDADE DA FEDERACAO	LOCALIZACAO	MATRICULA FINAL					
		TOTAL	DEPENDENCIA ADMINISTRATIVA				
			FEDERAL	ESTADUAL	MUNICIPAL	PARTICULAR	NAO INFORMADO
MARANHÃO	TOTAL	57677	2869	17123	4637	33048	
	RURAL	2002	437	641	137	787	
	NAO INFORMADO	-	-				
PIAUI	TOTAL	38341	6037	17652	1619	12944	89
	RURAL	936	-	83	853		
	NAO INFORMADO	-					
CEARA	TOTAL	79580	2980	30124	5193	40900	383
	RURAL	1009	409	524	76		
	NAO INFORMADO	-					
RIO GRANDE DO NORTE	TOTAL	46857	2572	31814	3800	8671	
	RURAL	266	148	118			
	NAO INFORMADO	-					
PARAIBA	TOTAL	83832	3142	64237	1409	15044	
	RURAL	18544	270	18059	-	215	
	NAO INFORMADO	-					
PERNAMBUCO	TOTAL	121375	5475	60789	17059	38052	
	RURAL	954	321	299	334		
	NAO INFORMADO	499	-	420	79		
ALAGOAS	TOTAL	35045	2952	12236	1558	18299	
	RURAL	196	-	53	92	51	
	NAO INFORMADO	-					
SERGIPE	TOTAL	20043	1889	6765	1001	10388	
	RURAL	609	609	-			
	NAO INFORMADO	-					
BAHIA	TOTAL	152079	1076	93122	15123	42758	
	RURAL	1335	-	466	268	601	
	NAO INFORMADO	-					

UNIDADE DA FEDERACAO	LOCALIZACAO	MATRICULA FINAL				
		TOTAL	DEPENDENCIA ADMINISTRATIVA			
			FEDERAL	ESTADUAL	MUNICIPAL	PARTICULAR
REGIÃO SUDESTE	TOTAL	1235052	21787	680999	41458	490808
	RURAL	11545	3071	6204	403	1867
	NAO INFORMADO					
MINAS GERAIS	TOTAL	239577	8533	118737	16563	95744
	RURAL	2871	2008	245	218	400
	NAO INFORMADO					
ESPIRITO SANTO	TOTAL	47413	3489	28147	3202	12575
	RURAL	1456	1063	95	-	298
	NAO INFORMADO					
RIO DE JANEIRO	TOTAL	295021	9765	130192	8675	146389
	RURAL	1697	-	1110	185	402
	NAO INFORMADO					
SÃO PAULO	TOTAL	653041	-	403923	13018	236100
	RURAL	5521	-	4754	-	767
	NAO INFORMADO					
REGIÃO SUL	TOTAL	386528	17400	237124	3374	128630
	RURAL	4818	1779	1541	25	1473
	NAO INFORMADO					
PARANA	TOTAL	136329	6081	95514	117	34617
	RURAL	604	-	175	25	404
	NAO INFORMADO					
SANTA CATARINA	TOTAL	83154	5141	41772	892	35349
	RURAL	1564	424	261	-	879
	NAO INFORMADO					
RIO GRANDE DO SUL	TOTAL	167045	6178	99838	2365	58664
	RURAL	2650	1355	1105	-	190
	NAO INFORMADO					

UNIDADE DA FEDERACAO	LOCALIZACAO	MATRICULA FINAL				
		TOTAL	DEPENDENCIA ADMINISTRATIVA			
			FEDERAL	ESTADUAL	MUNICIPAL	PARTICULAR
REGIÃO CENTRO-OESTE	TOTAL	164921	5622	110531	3093	45675
	RURAL	2005	662	866	89	388
	NAO INFORMADO					
MATO GROSSO DO SUL	TOTAL	28736		17564	827	10346
	RURAL	273		273		
	NAO INFORMADO					
MATO GROSSO	TOTAL	20029	2401	13691		3937
	RURAL	340	302			38
	NAO INFORMADO					
GOIAS	TOTAL	68722	2595	44205	2266	19656
	RURAL	1026	360	227	89	350
	NAO INFORMADO					
DISTRITO FEDERAL	TOTAL	47434	626	35071		11737
	RURAL	366		366		
	NAO INFORMADO					

FONTE: MEC/SG/SEPLAN/SERVICO DE ESTATÍSTICA DA EDUCAÇÃO E CULTURA.

**5.3.6.A - DISTRIBUIÇÃO PERCENTUAL DA MATRICULA FINAL DE 2. GRAU POR DEPENDENCIA ADMINISTRATIVA SEGUNDO A LOCALIZAÇÃO - BRASIL - 1986**



## 5.3.7 - MATRICULA FINAL POR SERIE, SEGUNDO A REGIÃO, A UNIDADE DA FEDERAÇÃO E LOCALIZAÇÃO - 1986

UNIDADE DA FEDERACAO	LOCAL I- ZACAO	MATRICULA FINAL						
		TOTAL	SERIE					NAO SERIADOS
			1.	2.	3.	4.		
BRASIL	TOTAL	2531219	1001817	769937	626149	75327	57989	
	RURAL	44756	17855	19104	6870	481	446	
	N. INF	499	217	157	86	39		
REGIÃO NORTE	TOTAL	109889	46325	34227	27727	1610		
	RURAL	537	274	145	118			
	N. INF							
RONDONIA	TOTAL	9073	3798	3122	2031	122		
	RURAL	49	43	4	2			
	N. INF							
ACRE	TOTAL	3462	1383	1156	923			
	RURAL							
	N. INF							
AMAZONAS	TOTAL	28305	11444	8657	7671	533		
	RURAL	89	30	30	29			
	N. INF							
RORAIMA	TOTAL	1867	916	559	392			
	RURAL	62	30	14	18			
	N. INF							
PARA	TOTAL	62259	26518	19152	15658	931		
	RURAL	287	138	97	52			
	N. INF							
AMAPA	TOTAL	4923	2266	1581	1052	24		
	RURAL	50	33		17			
	N. INF							
REGIÃO NORDESTE	TOTAL	634829	244063	207611	155263	13611	14281	
	RURAL	25851	10410	13151	1942	98	250	
	N. INF	499	217	157	86	39		
MARANHÃO	TOTAL	57677	22033	17230	14577	3806	31	
	RURAL	2002	806	552	546	98		
	N. INF							



## 5.3.7 - MATRICULA FINAL POR SERIE, SEGUNDO A REGIÃO, A UNIDADE DA FEDERAÇÃO E LOCALIZAÇÃO - 1986

UNIDADE DA FEDERACAO	LOCALI- ZACAO	MATRICULA FINAL						INAO SERIADOS
		TOTAL	SERIE					
			1.	2.	3.	4.		
PIAUI	TOTAL	38341	15190	10824	8403	790	3134	
	RURAL N. INF	936	790	82	64			
CEARA	TOTAL	79580	29215	23497	22015	3218	1635	
	RURAL N. INF	1009	295	275	286		153	
RIO GRANDE DO NORTE	TOTAL	46857	17694	15795	12465		903	
	RURAL N. INF	266	118	82	66			
PARAÍBA	TOTAL	83832	33261	37090	12261	194	1026	
	RURAL N. INF	18544	7142	11 174	228			
PERNAMBUCO	TOTAL	121375	46049	37681	31966	578	5101	
	RURAL N. INF	954 499	392 217	342 157	220 86	39		
ALAGOAS	TOTAL	35045	13766	10717	8481	1994	87	
	RURAL N. INF	196	127	43	26			
SERGIPE	TOTAL	20043	7843	6288	4862	884	166	
	RURAL N. INF	609	205	209	195			
BAHIA	TOTAL	152079	59012	48489	40233	2147	2198	
	RURAL N. INF	1335	535	392	311		97	
REGIÃO SUDESTE	TOTAL	1235052	491821	364768	304769	56463	17231	
	RURAL N. INF	11545	4448	3597	2951	353	196	
MINAS GERAIS	TOTAL	239577	95364	70279	61953	6782	5199	
	RURAL N. INF	2871	1121	844	837	69		

## 5.3.7 - MATRICULA FINAL POR SERIE, SEGUNDO A REGIÃO, A UNIDADE DA FEDERAÇÃO E LOCALIZAÇÃO - 1986

UNIDADE DA FEDERACAO	LOCALI- ZACAO	MATRICULA FINAL						INAO SERIADOS
		TOTAL	SERIE					
			1.	2.	3.	4.		
ESPIRITO SANTO	TOTAL	47413	18181	15217	12967	975	73	
	RURAL	1456	528	473	403	15	37	
	N. INF							
RIO DE JANEIRO	TOTAL	295021	114250	85953	74732	8127	1 1959	
	RURAL	1697	691	535	300	12	159	
	N. INF							
SÃO PAULO	TOTAL	653041	264026	193319	155117	40579		
	RURAL	5521	2108	1745	1411	257		
	N. INF							
REGIÃO SUL	TOTAL	386528	154266	115393	95221	2821	18827	
	RURAL	4818	1941	1502	1345	30		
	N. INF							
PARANA	TOTAL	136329	55675	41091	33041	765	5757	
	RURAL	604	254	189	161			
	N. INF							
SANTA CATARINA	TOTAL	83154	33382	24196	18726	1009	584 1	
	RURAL	1564	628	499	437			
	N. INF							
RIO GRANDE DO SUL	TOTAL	167045	65209	50106	43454	1047	7229	
	RURAL	2650	1059	814	747	30		
	N. INF							
REGIÃO CENTRO-OESTE	TOTAL	164921	65342	47938	43169	822	7650	
	RURAL	2005	782	709	514			
	N. INF							
MATO GROSSO DO SUL	TOTAL	28736	11824	9206	7151	<b>63</b>	492	
	RURAL	273	90	99	84			
	N. INF							
MATO GROSSO	TOTAL	20029	7638	5428	4710	<b>7</b>	2246	
	RURAL	340	127	122	91			
	N. INF							

## 5.3.7 - MATRICULA FINAL POR SERIE, SEGUNDO A REGIÃO, A UNIDADE DA FEDERAÇÃO E LOCALIZAÇÃO - 1986

UNIDADE DA FEDERACAO	LOCALI- ZACAO	MATRICULA FINAL						NAO SERIADOS
		TOTAL	SERIE					
			1.	2.	3.	4.		
GOIAS	TOTAL	68722	27460	20048	18605	699	1910	
	RURAL	1026	446	337	243			
	N. INF							
DISTRITO FEDERAL	TOTAL	47434	18420	13256	12703	53	3002	
	RURAL	366	119	151	96			
	N. INF							

FONTE: MEC/SG/SEPLAN/SERVICO DE ESTATÍSTICA DA EDUCAÇÃO E CULTURA.

5.3.8 - NUMERO DE ALUNOS APROVADOS, POR DEPENDENCIA ADMINISTRATIVA,  
SEGUNDO A REGIÃO, A UNIDADE DA FEDERAÇÃO E LOCALIZAÇÃO - 1986

UNIDADE DA FEDERACAO	LOCALIZACAO	ALUNOS APROVADOS					NAO INFORMADO
		TOTAL	DEPENDENCIA ADMINISTRATIVA				
			FEDERAL	ESTADUAL	MUNICIPAL	PARTICULAR	
BRASIL	TOTAL	2042999	51649	1125687	89655	775632	376
	RURAL	34564	7009	20376	2155	5024	
	NAO INFORMADO	335		259	76		
REGIÃO NORTE	TOTAL	89860	10804	52316	6349	20391	
	RURAL	478	82	213	29	154	
	NAO INFORMADO						
RONDONIA	TOTAL	7303		560	6153	590	
	RURAL	45			29	16	
	NAO INFORMADO						
ACRE	TOTAL	2935		2739		196	
	RURAL						
	NAO INFORMADO						
AMAZONAS	TOTAL	23885	1822	16815		5248	
	RURAL	77				77	
	NAO INFORMADO						
RORAIMA	TOTAL	1296	1296				
	RURAL	35	35				
	NAO INFORMADO						
PARA	TOTAL	51288	4654	32202	196	14236	
	RURAL	274		213		61	
	NAO INFORMADO						
AMAPA	TOTAL	3153	3032			121	
	RURAL	47	47				
	NAO INFORMADO						
REGIÃO NORDESTE	TOTAL	510157	16866	255175	44002	193738	376
	RURAL	17881	1949	12770	1631	1531	
	NAO INFORMADO	335		259	76		

5.3.8 - NUMERO DE ALUNOS APROVADOS, POR DEPENDENCIA ADMINISTRATIVA,  
SEGUNDO A REGIÃO, A UNIDADE DA FEDERAÇÃO E LOCALIZAÇÃO - 1986

UNIDADE DA FEDERACAO	LOCALIZACAO	ALUNOS APROVADOS					
		TOTAL	DEPENDENCIA ADMINISTRATIVA				
			FEDERAL	ESTADUAL	MUNICIPAL	PARTICULAR	NAO INFORMADO
MARANHÃO	TOTAL	50878	2537	13216	4306	30819	
	RURAL	1770	375	532	134	729	
	NAO INFORMADO						
PIAUI	TOTAL	27261	2116	12884	1370	10851	40
	RURAL	875		67	808		
	NAO INFORMADO						
CEARA	TOTAL	68852	2259	26126	4443	35688	336
	RURAL	771	359	344	68		
	NAO INFORMADO						
RIO GRANDE DO NORTE	TOTAL	38458	1311	26361	3217	7569	
	RURAL	260	148	112			
	NAO INFORMADO						
PARAIBA	TOTAL	60634	2429	44 109	1193	12903	
	RURAL	11507	262	11059		186	
	NAO INFORMADO						
PERNAMBUCO	TOTAL	95446	1517	46092	14214	33623	
	RURAL	821	257	253	311		
	NAO INFORMADO	335		259	76		
ALAGOAS	TOTAL	28605	2293	9185	1363	15764	
	RURAL	187		51	87	49	
	NAO INFORMADO						
SERGIPE	TOTAL	16871	1543	5381	762	9185	
	RURAL	548	548				
	NAO INFORMADO						
BAHIA	TOTAL	123152	861	71821	13134	37336	
	RURAL	1142		352	223	567	
	NAO INFORMADO						

## 5.3.8 - NUMERO DE ALUNOS APROVADOS, POR DEPENDENCIA ADMINISTRATIVA, SEGUNDO A REGIÃO, A UNIDADE DA FEDERAÇÃO E LOCALIZAÇÃO - 1986

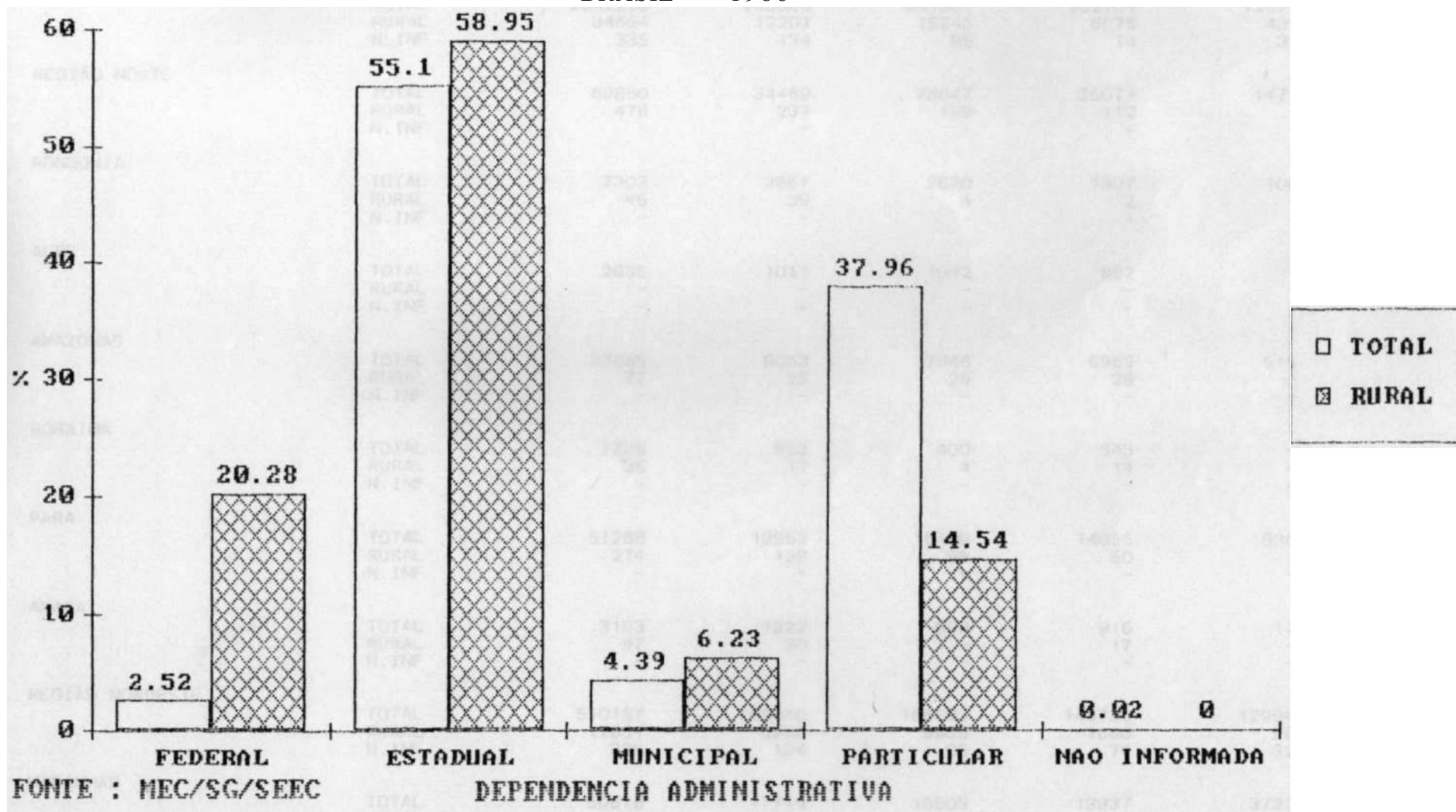
UNIDADE DA FEDERAÇÃO	LOCALIZAÇÃO	ALUNOS APROVADOS				
		TOTAL	DEPENDENCIA ADMINISTRATIVA			
			FEDERAL	ESTADUAL	MUNICIPAL	PARTICULAR
REGIÃO SUDESTE	TOTAL	1009774	17131	541606	34314	416723
	RURAL	10208	2806	5349	384	1669
	NAO INFORMADO					
MINAS GERAIS	TOTAL	198008	6704	97732	13860	79712
	RURAL	2616	1831	211	202	372
	NAO INFORMADO					
ESPIRITO SANTO	TOTAL	40513	3091	23624	2756	1 1042
	RURAL	1308	975	83		250
	NAO INFORMADO					
RIO DE JANEIRO	TOTAL	224494	7336	91703	7092	118363
	RURAL	1249		699	182	368
	NAO INFORMADO					
SÃO PAULO	TOTAL	546759		328547	10606	207606
	RURAL	5035		4356		679
	NAO INFORMADO					
REGIÃO SUL	TOTAL	302691	3572	187284	2287	109548
	RURAL	4153	1548	1262	23	1320
	NAO INFORMADO					
PARANA	TOTAL	114009	369	82360	112	31 168
	RURAL	566		166	23	377
	NAO INFORMADO					
SANTA CATARINA	TOTAL	63154	693	32740	724	28997
	RURAL	1339	373	198		768
	NAO INFORMADO					
RIO GRANDE DO SUL	TOTAL	125528	2510	72184	1451	49383
	RURAL	2248	1175	898		175
	NAO INFORMADO					

5.3.8 - NUMERO DE ALUNOS APROVADOS, POR DEPENDENCIA ADMINISTRATIVA,  
SEGUNDO A REGIÃO, A UNIDADE DA FEDERAÇÃO E LOCALIZAÇÃO - 1986

UNIDADE DA FEDERACAO	LOCALIZACAO	ALUNOS APROVADOS				
		TOTAL	DEPENDENCIA ADMINISTRATIVA			
			FEDERAL	ESTADUAL	MUNICIPAL	PARTICULAR
REGIÃO CENTRO-OESTE	TOTAL	130517	3276	89306	2703	35232
	RURAL	1844	624	782	88	350
	NAO INFORMADO	-	-	-	-	-
MATO GROSSO DO SUL	TOTAL	24420	-	15140	682	8598
	RURAL	261	-	261	-	-
	NAO INFORMADO	-	-	-	-	-
MATO GROSSO	TOTAL	15073	444	11587	-	3042
	RURAL	306	269	-	-	37
	NAO INFORMADO	-	-	-	-	-
GOIAS	TOTAL	58835	2322	38351	2021	16141
	RURAL	973	355	217	88	313
	NAO INFORMADO	-	-	-	-	-
DISTRITO FEDERAL	TOTAL	32189	510	24228	-	7451
	RURAL	304	-	304	-	-
	NAO INFORMADO	-	-	-	-	-

FONTE: MEC/SG/SEPLAN/SERVICO DE ESTATÍSTICA DA EDUCAÇÃO E CULTURA.

5.3.8.A - DISTRIBUIÇÃO PERCENTUAL DE APROVADOS NO 2.º GRAU  
 POR DEPENDÊNCIA ADMINISTRATIVA SEGUNDO A LOCALIZAÇÃO -  
 BRASIL - 1986





## 5.3.9 - NUMERO DE ALUNOS APROVADOS POR SERIE, SEGUNDO A REGIÃO, A UNIDADE DA FEDERAÇÃO E LOCALIZAÇÃO - 1986

UNIDADE DA FEDERACAO	LOCALI- ZACAO	ALUNOS APROVADOS				
		TOTAL	SERIE			
			1.	2.	3.	4.
BRASIL	TOTAL	2042999	746366	641907	582701	72025
	RURAL	34564	12207	15243	6675	439
	N. INF	335	134	95	74	32
REGIÃO NORTE	TOTAL	89860	34469	28847	25073	1471
	RURAL	478	237	129	112	
	N. INF					
RONDONIA	TOTAL	7303	2667	2620	1907	109
	RURAL	45	39	4	2	
	N. INF					
ACRE	TOTAL	2935	1011	1042	882	
	RURAL					
	N. INF					
AMAZONAS	TOTAL	23885	9053	7348	6969	515
	RURAL	77	22	26	29	
	N. INF					
RORAIMA	TOTAL	1296	553	400	343	
	RURAL	35	17	4	14	
	N. INF					
PARA	TOTAL	51288	19963	16439	14056	830
	RURAL	274	129	95	50	
	N. INF					
AMAPA	TOTAL	3153	1222	998	916	17
	RURAL	47	30	-	17	
	N. INF					
REGIÃO NORDESTE	TOTAL	510157	182840	168593	145730	12994
	RURAL	17881	5960	9939	1886	96
	N. INF	335	134	95	74	32
MARANHÃO	TOTAL	50878	17716	15503	13937	3722
	RURAL	1770	667	479	528	96
	N. INF					

## 5.3.9 - NUMERO DE ALUNOS APROVADOS POR SERIE, SEGUNDO A REGIÃO, A UNIDADE DA FEDERAÇÃO E LOCALIZAÇÃO - 1986

UNIDADE DA FEDERACAO	LOCALI- ZACAO	ALUNOS APROVADOS				
		TOTAL	SERIE			
			1.	2.	3.	4.
PIAUI	TOTAL	27261	10221	8627	7641	772
	RURAL N. INF	875	756	68	51	
CEARA	TOTAL	68852	23951	21022	20790	3089
	RURAL N. INF	771	242	248	281	
RIO GRANDE DO NORTE	TOTAL	38458	13296	13634	11528	
	RURAL N. INF	260	113	81	66	
PARAIBA	TOTAL	60634	25585	23349	11507	193
	RURAL N. INF	11507	3115	8166	226	
PERNAMBUCO	TOTAL	95446	33582	31542	29810	512
	RURAL N. INF	821 335	297 134	311 95	213 74	32
ALAGOAS	TOTAL	28605	9859	9034	7798	1914
	RURAL N. INF	187	118	43	26	-
SERGIPE	TOTAL	16871	6129	5399	4531	812
	RURAL N. INF	548	171	183	194	
BAHIA	TOTAL	123152	42501	40483	38188	1980
	RURAL N. INF	1142	481	360	301	
REGIÃO SUDESTE	TOTAL	009774	363655	308271	283739	54109
	RURAL N. INF	10208	3776	3263	2856	313
MINAS GERAIS	TOTAL	198008	71691	61493	58263	6561
	RURAL N. INF	2616	955	777	815	69

## 5.3.9 - NUMERO DE ALUNOS APROVADOS POR SERIE, SEGUNDO A REGIÃO, A UNIDADE DA FEDERAÇÃO E LOCALIZAÇÃO - 1986

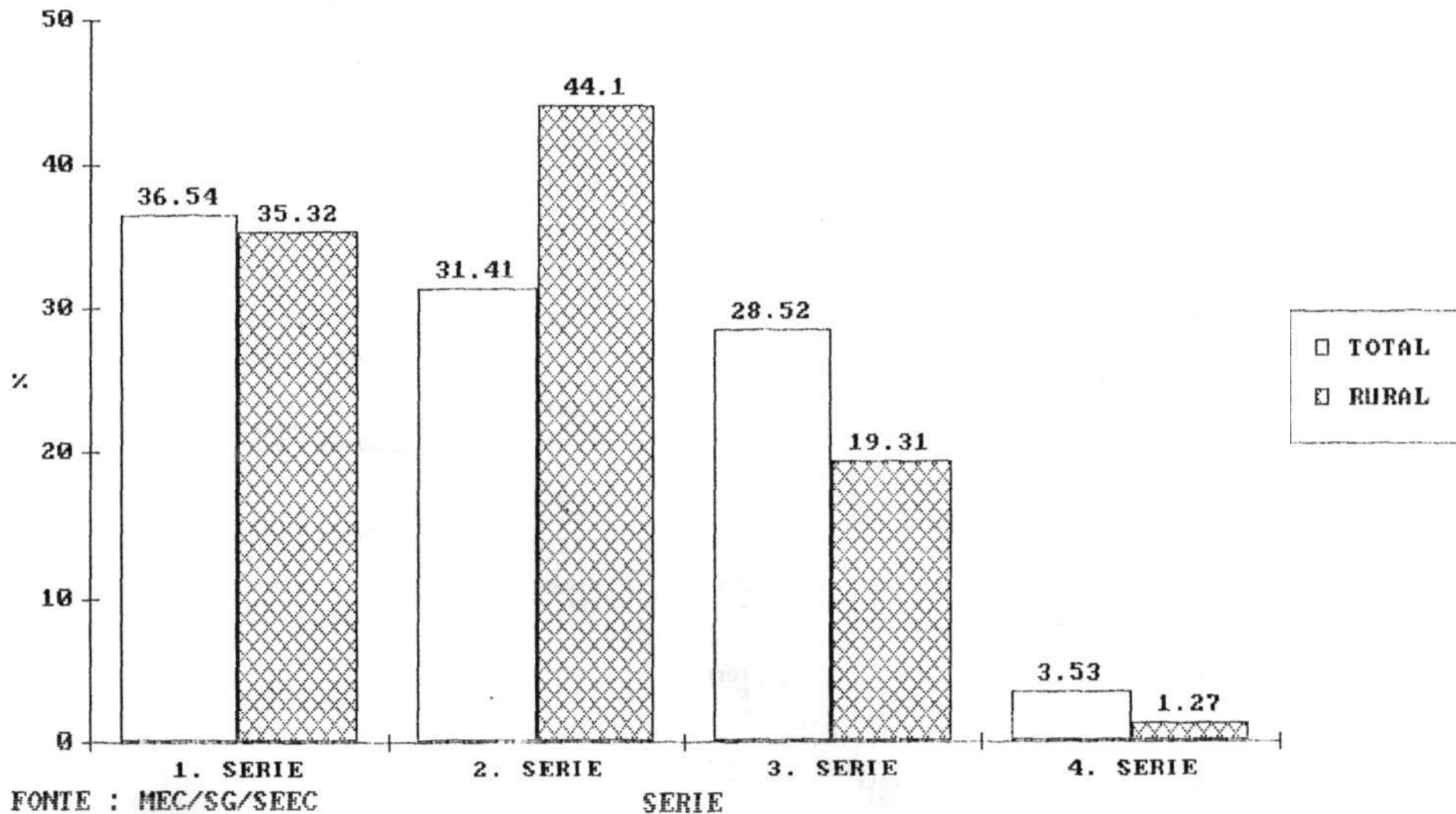
UNIDADE DA FEDERACAO	LOCAL I- ZACAO	ALUNOS APROVADOS				
		TOTAL	SERIE			
			1.	2.	3.	4.
ESPIRITO SANTO	TOTAL	40513	13918	13180	12459	956
	RURAL	1308	472	424	397	15
	N. INF					
RIO DE JANEIRO	TOTAL	224494	79375	68994	68625	7500
	RURAL	1249	507	455	280	7
	N. INF					
SÃO PAULO	TOTAL	546759	198671	164604	144392	39092
	RURAL	5035	1842	1607	1364	222
	N. INF					
REGIÃO SUL	TOTAL	302691	116161	95866	87991	2673
	RURAL	4153	1536	1276	1311	30
	N. INF					
PARANA	TOTAL	114009	45257	36308	31710	734
	RURAL	566	232	175	159	
	N. INF					
SANTA CATARINA	TOTAL	63154	23797	20493	17880	984
	RURAL	1339	481	428	430	
	N. INF					
RIO GRANDE DO SUL	TOTAL	125528	47107	39065	38401	955
	RURAL	2248	823	673	722	30
	N. INF					
REGIÃO CENTRO-OESTE	TOTAL	130517	49241	40330	40168	778
	RURAL	1844	698	636	510	
	N. INF					
MATO GROSSO DO SUL	TOTAL	24420	9519	8032	6809	60
	RURAL	261	81	96	84	
	N. INF					
MATO GROSSO	TOTAL	15073	5866	4797	4403	
	RURAL	306	100	115	91	
	N. INF					

## 5.3.9 - NUMERO DE ALUNOS APROVADOS POR SERIE, SEGUNDO A REGIÃO. A UNIDADE DA FEDERAÇÃO E LOCALIZAÇÃO - 1986

UNIDADE DA FEDERACAO	LOCALI- ZACAO	ALUNOS APROVADOS				
		TOTAL	SERIE			
			1.	2.	3.	4.
GOIAS	TOTAL	58835	22915	17913	17349	658
	RURAL	973	416	316	241	
	N. INF					
DISTRITO FEDERAL	TOTAL	32189	10941	9588	11607	53
	RURAL	304	101	109	94	
	N. INF					

FONTE: MEC/SG/SEPLAN/SERVICO DE ESTATÍSTICA DA EDUCAÇÃO E CULTURA.

5.3.9.A - DISTRIBUIÇÃO PERCENTUAL DE APROVADOS NO 2. GRAU  
 POR SERIE SEGUNDO A LOCALIZAÇÃO - BRASIL - 1986



5.3.10 - NUMERO DE ALUNOS REPROVADOS, POR DEPENDENCIA ADMINISTRATIVA,  
SEGUNDO A REGIÃO, A UNIDADE DA FEDERAÇÃO E LOCALIZAÇÃO - 1986

UNIDADE DA FEDERACAO	LOCALIZACAO	ALUNOS REPROVADOS					
		TOTAL	DEPENDENCIA ADMINISTRATIVA				
			FEDERAL	ESTADUAL	MUNICIPAL	PARTICULAR	NAO INFORMADO
BRASIL	TOTAL	430231	12005	294964	16392	106774	96
	RURAL	9746	809	8282	153	502	
	NAO INFORMADO	164		161	3		
REGIÃO NORTE	TOTAL	20029	3399		1315	3359	
	RURAL	59	30		2	27	
	NAO INFORMADO			11956			
RONDONIA	TOTAL	1770			1303	221	
	RURAL	4			2		
	NAO INFORMADO			246			2
ACRE	TOTAL	527				34	
	RURAL			493			
	NAO INFORMADO						
AMAZONAS	TOTAL	4420	318			914	
	RURAL	12				12	
	NAO INFORMADO			3188			
RORAIMA	TOTAL	571	571				
	RURAL	27	27				
	NAO INFORMADO						
	TOTAL	10971	779	8029	12	2151	
	RURAL	13				13	
	NAO INFORMADO						
AMAPA	TOTAL	1770	1731			39	
	RURAL	3	3				
	NAO INFORMADO						
REGIÃO NORDESTE	TOTAL	110391	4055	76817	6921	22502	96
	RURAL	7720	245	7223	129	123	
	NAO INFORMADO	164		161	3	-	

5.3.10 - NUMERO DE ALUNOS REPROVADOS, POR DEPENDENCIA ADMINISTRATIVA,  
SEGUNDO A REGIÃO, A UNIDADE DA FEDERAÇÃO E LOCALIZAÇÃO - 1986

UNIDADE DA FEDERACAO	LOCALIZACAO	ALUNOS REPROVADOS					
		TOTAL	DEPENDENCIA ADMINISTRATIVA				
			FEDERAL	ESTADUAL	MUNICIPAL	PARTICULAR	NAO INFORMADO
MARANHÃO	TOTAL	6768	332	3907	331	2198	
	RURAL	232	62	109	3	58	
	NAO INFORMADO						
PIAUI	TOTAL	7946	787	4768	249	2093	49
	RURAL	61		16	45		
	NAO INFORMADO						
CEARA	TOTAL	9093	721	3710	589	4026	47
	RURAL	85	50	27	8		
	NAO INFORMADO						
RIO GRANDE DO NORTE	TOTAL	7496	358	5453	583	1102	
	RURAL	6		6	-	-	-
	NAO INFORMADO						
PARAIBA	TOTAL	22172	713	20046	216	1197	
	RURAL	7037	8	7000		29	
	NAO INFORMADO						
PERNAMBUCO	TOTAL	20828	243	14592	2676	3317	
	RURAL	133	64	46	23		
	NAO INFORMADO	164		161	3		
ALAGOAS	TOTAL	6353	659	3051	195	2448	
	RURAL			2	5		2
	NAO INFORMADO						-
SERGIPE	TOTAL	3006	180	1384	239	1203	
	RURAL	61	61				
	NAO INFORMADO						
BAHIA	TOTAL	26729	62	19906	1843	4918	
	RURAL	96		17	45	34	
	NAO INFORMADO						

5.3.10 - NUMERO DE ALUNOS REPROVADOS, POR DEPENDENCIA ADMINISTRATIVA,  
SEGUNDO A REGIÃO, A UNIDADE DA FEDERAÇÃO E LOCALIZAÇÃO - 1986

UNIDADE DA FEDERACAO	LOCALIZACAO	ALUNOS REPROVADOS					
		TOTAL	DEPENDENCIA ADMINISTRATIVA				
			FEDERAL	ESTADUAL	MUNICIPAL	PARTICULAR	NAO INFORMADO
REGIÃO SUDESTE	TOTAL	208047	3389	138574	6679	59405	
	RURAL	1141	265	696	19	161	
	NAO INFORMADO	-	-	-	-	-	-
MINAS GERAIS	TOTAL	36370	1573	21005	2274	11518	
	RURAL	255	177	34	16	28	
	NAO INFORMADO	-	-	-	-	-	-
ESPIRITO SANTO	TOTAL	6827	398	4523	410	1496	
	RURAL	111	88	12	-	11	
	NAO INFORMADO	-	-	-	-	-	-
RIO DE JANEIRO	TOTAL	58568	1418	37670	1583	17897	
	RURAL	289	-	252	3	34	
	NAO INFORMADO	-	-	-	-	-	-
SÃO PAULO	TOTAL	106282	-	75376	2412	28494	
	RURAL	486	-	398		88	
	NAO INFORMADO	-	-	-	-	-	-
REGIÃO SUL	TOTAL	65010	729	46847	1087	16347	
	RURAL	665	231	279	2	153	
	NAO INFORMADO	-	-	-	-	-	-
PARANA	TOTAL	16563	29	13154	5	3375	
	RURAL	38		9	2	27	
	NAO INFORMADO	-	-	-	-	-	-
SANTA CATARINA	TOTAL	14159	96	9032	168	4863	
	RURAL	225	51	63	-	111	
	NAO INFORMADO	-	-	-	-	-	-
RIO GRANDE DO SUL	TOTAL	34288	604	24661	914	8109	
	RURAL	402	180	207	-	15	
	NAO INFORMADO	-	-	-	-	-	-

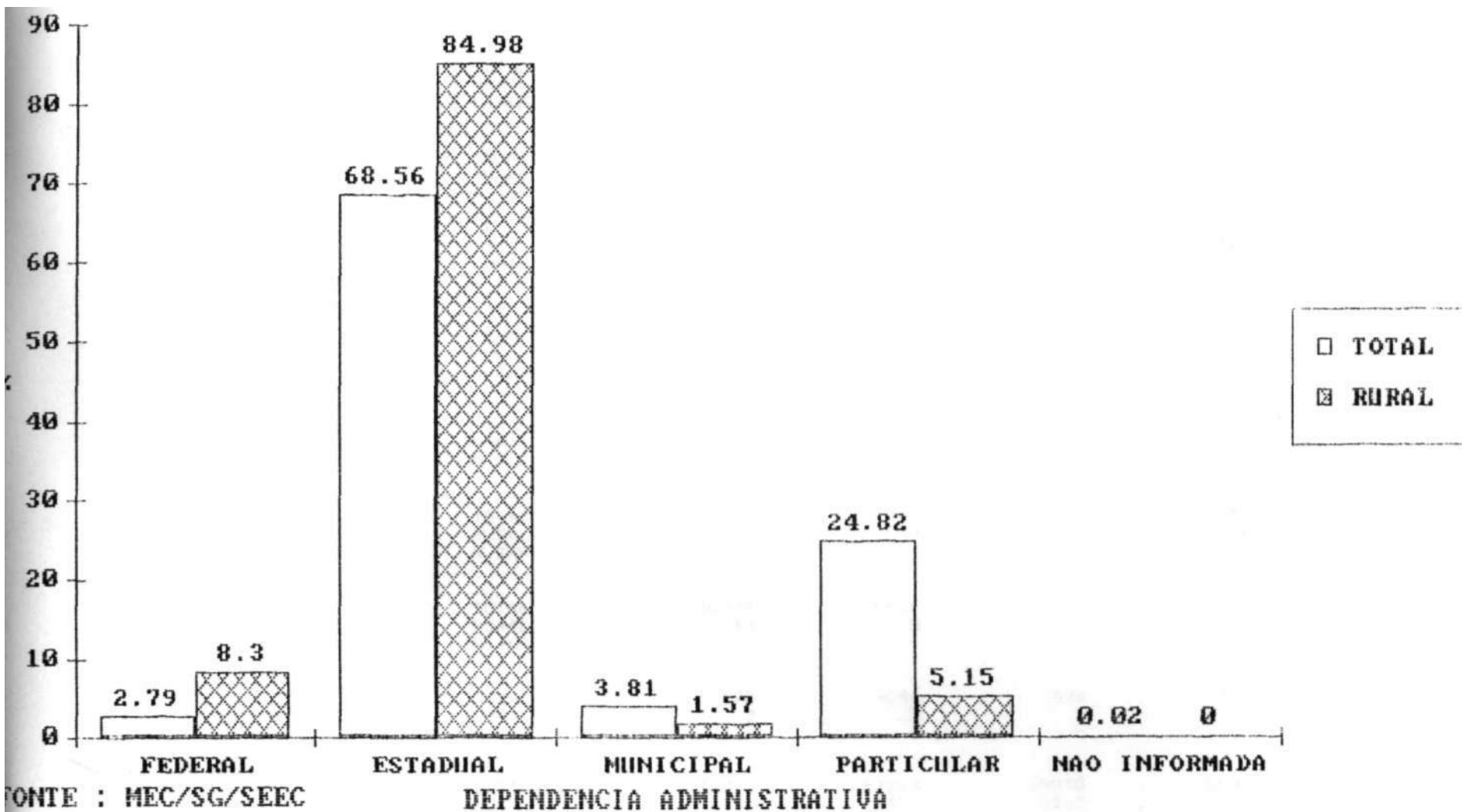


5.3.10 - NUMERO DE ALUNOS REPROVADOS, POR DEPENDENCIA ADMINISTRATIVA,  
SEGUNDO A REGIÃO, A UNIDADE DA FEDERAÇÃO E LOCALIZAÇÃO - 1986

UNIDADE DA FEDERACAO	LOCALIZACAO	ALUNOS REPROVADOS				
		TOTAL	DEPENDENCIA ADMINISTRATIVA			
			FEDERAL	ESTADUAL	MUNICIPAL	PARTICULAR
REGIÃO CENTRO-OESTE	TOTAL	26754	433	20770	390	5161
	RURAL	161	38	84	1	38
	NAO INFORMADO					
MATO GROSSO DO SUL	TOTAL	3824		2424	145	1255
	RURAL	12		12		
	NAO INFORMADO					
MATO GROSSO	TOTAL	2710	44	1887		779
	RURAL	34	33			1
	NAO INFORMADO					
GOIAS	TOTAL	7977	273	5733	245	1726
	RURAL	53	5	10	1	37
	NAO INFORMADO					
DISTRITO FEDERAL	TOTAL	12243	116	10726		1401
	RURAL	62		62		
	NAO INFORMADO					

FONTE: MEC/SG/SEPLAN/SERVICO DE ESTATÍSTICA DA EDUCAÇÃO E CULTURA.

5.3.16.A - DISTRIBUIÇÃO PERCENTUAL DE REPROVADOS NO 2.º GRAU  
 POR DEPENDÊNCIA ADMINISTRATIVA SEGUNDO A LOCALIZAÇÃO -  
 BRASIL - 1986



## 5.3.11 - NUMERO DE ALUNOS REPROVADOS POR SERIE, SEGUNDO A REGIÃO, A UNIDADE DA FEDERAÇÃO E LOCALIZAÇÃO - 1986

UNIDADE DA FEDERACAO	LOCALI- ZACAO	ALUNOS REPROVADOS				
		TOTAL	SERIE			
			1.	2.	3.	4.
BRASIL	TOTAL	430231	255451	128030	43448	3302
	RURAL	9746	5648	3861	195	42
	N. INF	164	83	62	12	7
REGIÃO NORTE	TOTAL	20029	11856	5380	2654	139
	RURAL	59	37	16	6	
	N. INF					
RONDONIA	TOTAL	1770	1131	502	124	13
	RURAL	4	4	-	-	-
	N. INF					
ACRE	TOTAL	527	372	114	41	
	RURAL					
	N. INF					
AMAZONAS	TOTAL	4420	2391	1309	702	18
	RURAL	12	8	4		
	N. INF					
RORAIMA	TOTAL	571	363	159	49	
	RURAL	27	13	10	4	
	N. INF					
PARA	TOTAL	10971	6555	2713	1602	101
	RURAL	13	9	2	2	
	N. INF					
AMAPA	TOTAL	1770	1044	583	136	7
	RURAL	3	3			
	N. INF					
REGIÃO NORDESTE	TOTAL	110391	61223	39018	9533	617
	RURAL	7720	4450	3212	56	2
	N. INF	164	83	62	12	7
MARANHÃO	TOTAL	6768	4317	1727	640	84
	RURAL	232	139	73	18	2
	N. INF					

## 5.3.11 - NUMERO DE ALUNOS REPROVADOS POR SERIE, SEGUNDO A REGIÃO, A UNIDADE DA FEDERAÇÃO E LOCALIZAÇÃO - 1986

UNIDADE DA FEDERACAO	LOCALI- ZACAO	ALUNOS REPROVADOS				
		TOTAL	SERIE			
			1.	2.	3.	4.
PIAUÍ	TOTAL	7946	4969	2197	762	18
	RURAL	61	34	14	13	
	N. INF					
CEARA	TOTAL	9093	5264	2475	1225	129
	RURAL	85	53	27	5	
	N. INF					
RIO GRANDE DO NORTE	TOTAL	7496	4398	2161	937	
	RURAL	6	5	1		
	N. INF					
PARAÍBA	TOTAL	22172	7676	13741	754	
	RURAL	7037	4027	3008	2	
	N. INF					
PERNAMBUCO	TOTAL	20828	12467	6139	2156	
	RURAL	133	95	31	7	
	N. INF	164	83	62	12	7
ALAGOAS	TOTAL	6353	3907	1683	683	80
	RURAL	9	9			
	N. INF					
SERGIPE	TOTAL	3006	1714	889	331	72
	RURAL	61	34	26	1	
	N. INF					
BAHIA	TOTAL	26729	16511	8006	2045	167
	RURAL	96	54	32	10	
	N. INF					
REGIÃO SUDESTE	TOTAL	208047	128166	56497	21030	2354
	RURAL	1141	672	334	95	40
	N. INF					
MINAS GERAIS	TOTAL	36370	23673	8786	3690	221
	RURAL	255	166	67	22	
	N. INF					

I 5.3.11 - NUMERO DE ALUNOS REPROVADOS POR SERIE, SEGUNDO A REGIÃO, A UNIDADE DA FEDERAÇÃO E LOCALIZAÇÃO - 1986

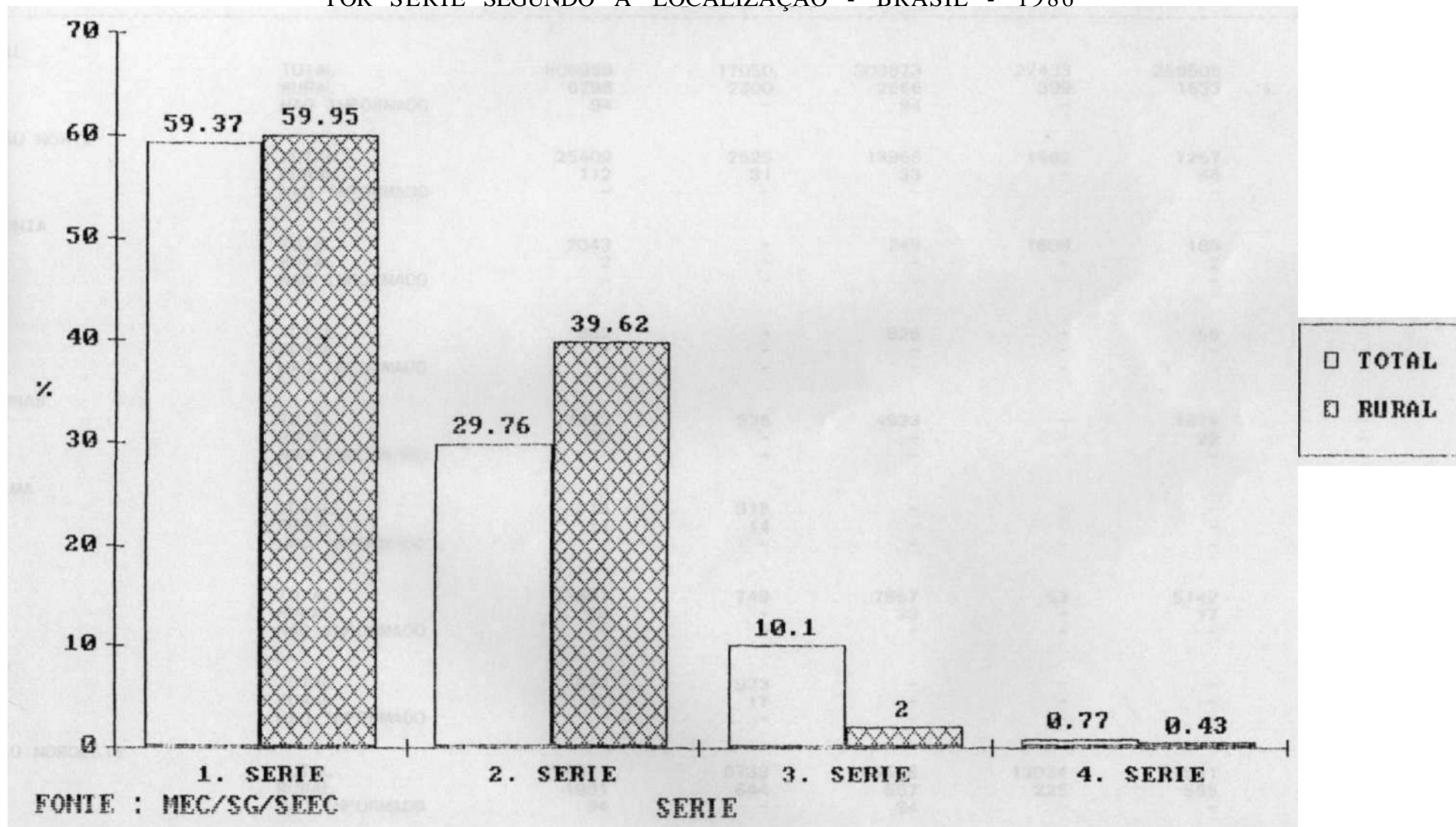
UNIDADE DA FEDERACAO	LOCALI- ZACAO	ALUNOS REPROVADOS				
		TOTAL	SERIE			
			1.	2.	3.	4.
ESPIRITO SANTO	TOTAL	6827	4263	2037	508	19
	RURAL	111	56	49	6	
	N. INF					
RIO DE JANEIRO	TOTAL	58568	34875	16959	6107	627
	RURAL	289	184	80	20	5
	N. INF					
SÃO PAULO	TOTAL	106282	65355	28715	10725	1487
	RURAL	486	266	138	47	35
	N. INF					
REGIÃO SUL	TOTAL	65010	38105	19527	7230	148
	RURAL	665	405	226	34	
	N. INF					
PARANA	TOTAL	16563	10418	4783	1331	31
	RURAL	38	22	14	2	
	N. INF					
SANTA CATARINA	TOTAL	14159	9585	3703	846	25
	RURAL	225	147	71	7	
	N. INF					
RIO GRANDE DO SUL	TOTAL	34288	18102	11041	5053	92
	RURAL	402	236	141	25	
	N. INF					
REGIÃO CENTRO-OESTE	TOTAL	26754	16101	7608	3001	44
	RURAL	161	84	73	4	
	N. INF					
MATO GROSSO DO SUL	TOTAL	3824	2305	1174	342	3
	RURAL	12	9	3		
	N. INF					
MATO GROSSO	TOTAL	2710	1772	631	307	
	RURAL	34	27	7		
	N. INF					

## 5.3.11 - NUMERO DE ALUNOS REPROVADOS POR SERIE, SEGUNDO A REGIÃO, A UNIDADE DA FEDERAÇÃO E LOCALIZAÇÃO - 1986

UNIDADE DA FEDERACAO	LOCALI- ZACAO	ALUNOS REPROVADOS				
		TOTAL	SERIE			
			1.	2.	3.	4.
GOIAS	TOTAL	7977	4545	2135	1256	41
	RURAL	53	30	21	2	
	N. INF					
DISTRITO FEDERAL	TOTAL	12243	7479	3668	1096	
	RURAL	62	18	42	2	
	N. INF	-				

FONTE: MEC/SG/SEPLAN/SERVICO DE ESTATÍSTICA DA EDUCAÇÃO E CULTURAA.

5.3.11.A - DISTRIBUIÇÃO PERCENTUAL DE REPROVADOS NO 2. GRAU  
 POR SERIE SEGUNDO A LOCALIZAÇÃO - BRASIL - 1986



5.3.12 - NUMERO DE CONCLUINTEs POR DEPENDENCIA ADMINISTRATIVA,  
SEGUNDO A REGIÃO, A UNIDADE DA FEDERAÇÃO E LOCALIZAÇÃO 1986

UNIDADE DA FEDERAÇÃO	LOCALIZAÇÃO	CONCLUINTEs					NAO INFORMADO
		TOTAL	DEPENDENCIA ADMINISTRATIVA				
			FEDERAL	ESTADUAL	MUNICIPAL	PARTICULAR	
BRASIL	TOTAL	606959	17050	303873	27433	258508	95
	RURAL	6798	2300	2566	399	1533	
	NAO INFORMADO	94		94			
REGIÃO NORTE	TOTAL	25409	2525	13965	1662	7257	
	RURAL	112	31	33		48	
	NAO INFORMADO						
RONDONIA	TOTAL	2043		249	1609	185	
	RURAL	2				2	
	NAO INFORMADO						
ACRE	TOTAL	882		826		56	
	RURAL						
	NAO INFORMADO						
AMAZONAS	TOTAL	7332	525	4933		1874	
	RURAL	29				29	
	NAO INFORMADO						
RORAIMA	TOTAL	318	318				
	RURAL	14	14				
	NAO INFORMADO						
PARA	TOTAL	13901	749	7957	53	5142	
	RURAL	50		33		17	
	NAO INFORMADO						
AMAPA	TOTAL	933	933				
	RURAL	17	17				
	NAO INFORMADO						
REGIÃO NORDESTE	TOTAL	156921	6733	69508	13034	67551	95
	RURAL	1981	644	557	225	555	
	NAO INFORMADO	94		94			



5.3.12 - NUMERO DE CONCLUINTES POR DEPENDENCIA ADMINISTRATIVA,  
SEGUNDO A REGIÃO, A UNIDADE DA FEDERAÇÃO E LOCALIZAÇÃO - 1986

UNIDADE DA FEDERACAO	LOCALIZACAO	CONCLUINTES					
		TOTAL	DEPENDENCIA ADMINISTRATIVA				
			FEDERAL	ESTADUAL	MUNICIPAL	PARTICULAR	NAO INFORMADO
MARANHÃO	TOTAL	17550	827	3420	1412	11891	
	RURAL	624	124	139	15	346	
	NAO INFORMADO						
PIAUI	TOTAL	9238	2131	3789	175	3143	
	RURAL	51			51		
	NAO INFORMADO						
CEARA	TOTAL	22505	537	8276	1276	12321	95
	RURAL	280	112	152	16		
	NAO INFORMADO						
RIO GRANDE DO NORTE	TOTAL	11498	208	8052	917	2321	
	RURAL	66	43	23			
	NAO INFORMADO						
PARAIBA	TOTAL	11600	883	5924	385	4408	
	RURAL	226	113	56		57	
	NAO INFORMADO						
PERNAMBUCO	TOTAL	30144	821	12946	4246	12131	
	RURAL	213	58	88	67		
	NAO INFORMADO	94		94			
ALAGOAS	TOTAL	9366	562	2483	347	5974	
	RURAL	26			26		
	NAO INFORMADO						
SERGIPE	TOTAL	5342	363	1582	212	3185	
	RURAL	194	194				
	NAO INFORMADO						
BAHIA	TOTAL	39678	401	23036	4064	12177	
	RURAL	301		99	50	152	
	NAO INFORMADO						

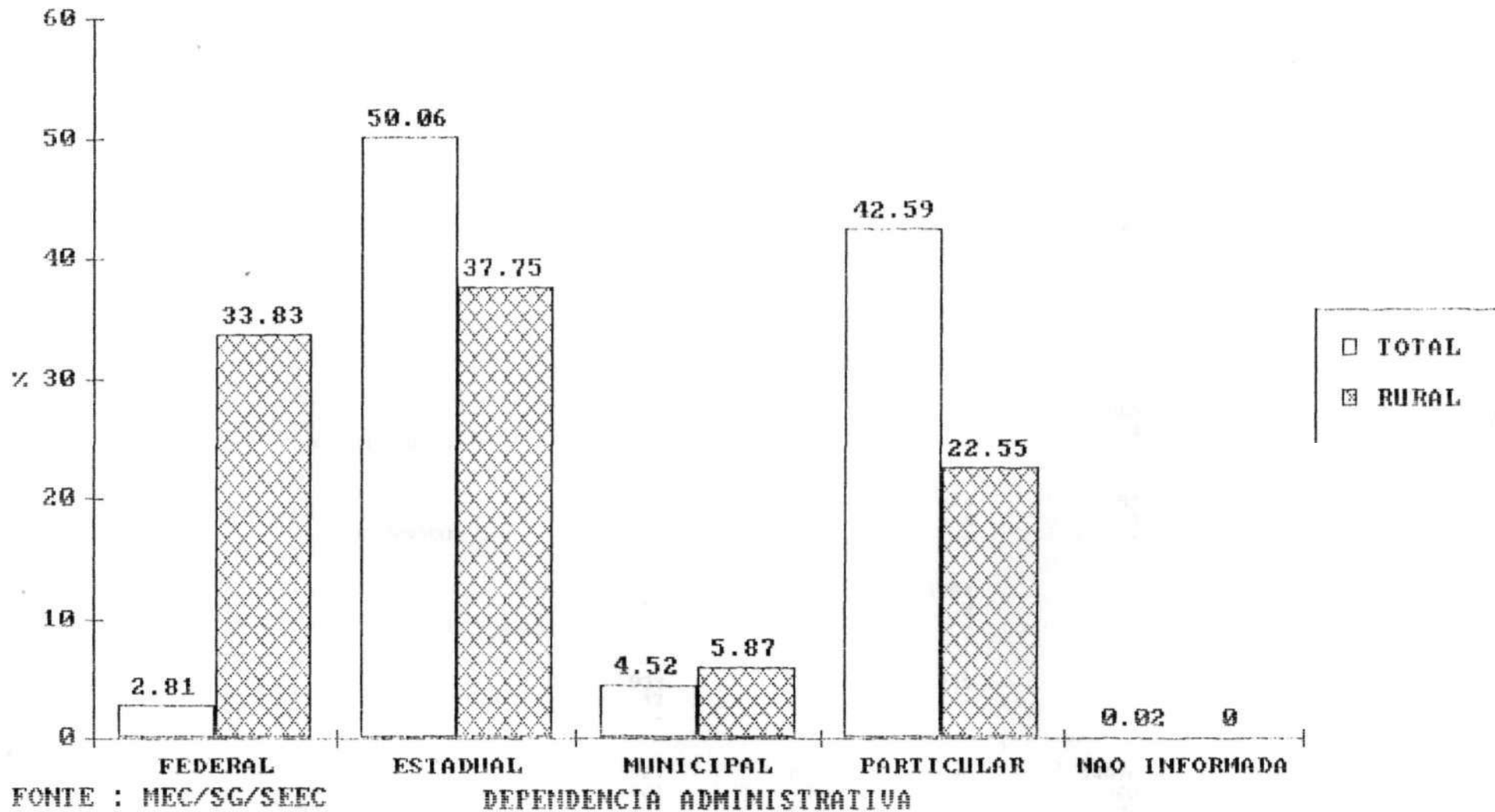
5.3.12 - NUMERO DE CONCLUINTEs POR DEPENDENCIA ADMINISTRATIVA,  
SEGUNDO A REGIÃO, A UNIDADE DA FEDERAÇÃO E LOCALIZAÇÃO - 1986

UNIDADE DA FEDERACAO	LOCALIZACAO	CONCLUINTEs				
		TOTAL	DEPENDENCIA ADMINISTRATIVA			
			FEDERAL	ESTADUAL	MUNICIPAL	PARTICULAR
REGIÃO SUDESTE	TOTAL	293806	4901	141907	11470	135528
	RURAL	2893	954	1358	137	444
	NAO INFORMADO					
MINAS GERAIS	TOTAL	62912	2000	24958	5098	30856
	RURAL	856	628		101	127
	NAO INFORMADO					
ESPIRITO SANTO	TOTAL	13081	961	7178	937	4005
	RURAL	389	326	9		54
	NAO INFORMADO					
RIO DE JANEIRO	TOTAL	73033	1940	27876	2205	41012
	RURAL	319		173	36	110
	NAO INFORMADO					
SÃO PAULO	TOTAL	144780		81895	3230	59655
	RURAL	1329		1176		153
	NAO INFORMADO					
REGIÃO SUL	TOTAL	91318	1841	53183	555	35739
	RURAL	1311	507	388		416
	NAO INFORMADO					
PARANA	TOTAL	32228	106	22407	19	9696
	RURAL	159		55		104
	NAO INFORMADO					
SANTA CATARINA	TOTAL	19668	705	8778	189	9996
	RURAL	430	134	50		246
	NAO INFORMADO					
RIO GRANDE DO SUL	TOTAL	39422	1030	21998	347	16047
	RURAL	722	373	283		66
	NAO INFORMADO					

UNIDADE DA FEDERACAO	LOCALIZACAO	CONCLUINTES				
		TOTAL	DEPENDENCIA ADMINISTRATIVA			
			FEDERAL	ESTADUAL	MUNICIPAL	PARTICULAR
REGIÃO CENTRO-OESTE	TOTAL	39505	1050	25310	712	12433
	RURAL	501	164	230	37	70
	NAO INFORMADO					
MATO GROSSO DO SUL	TOTAL	7073		4024	152	2897
	RURAL	84		84		
	NAO INFORMADO					
MATO GROSSO	TOTAL	4639	487	2996		1156
	RURAL	82	82			
	NAO INFORMADO					
GOIAS	TOTAL	16851	412	10793	560	5086
	RURAL	241	82	52	37	70
	NAO INFORMADO					
DISTRITO FEDERAL	TOTAL	10942	151	7497		3294
	RURAL	94		94		
	NAO INFORMADO					

FONTE: MEC/SG/SEPLAN/SERVICO DE ESTATÍSTICA DA EDUCAÇÃO E CULTURA.  
NOTA: INCLUI OS CONCLUINTES POR REGIMA NAO SERIADO.

5.3.12.A - DISTRIBUIÇÃO PERCENTUAL DO NÚMERO DE CONCLUÍNTES DE 2.º GRAU POR DEPENDÊNCIA ADMINISTRATIVA SEGUNDO A LOCALIZAÇÃO - BRASIL - 1986



## 5.3.13 - NUMERO DE CONCLUINTEs POR IDADE, SEGUNDO A REGIÃO, A UNIDADE DA FEDERAÇÃO E LOCALIZAÇÃO - 1986

UNIDADE DA FEDERACAO	LOCALIZACAO	CONCLUINTEs					
		TOTAL	IDADE				
			MENOS DE 17 ANOS	17 ANOS	18 ANOS	19 ANOS	MAIS DE 19 ANOS
BRASIL	TOTAL	606959	27673	102210	123908	107256	245912
	RURAL	6798	207	852	1473	1397	2869
	NAO INFORMADA	94	-	4	28	35	27
REGIÃO NORTE	TOTAL	25409	447	2062	3614	4385	14901
	RURAL	112	6	9	<b>12</b>	16	69
	NAO INFORMADO	-	-	-	-	-	-
RONDONIA	TOTAL	2043	42	165	361	357	1118
	RURAL	2	-	1 1	-	-	-
	NAO INFORMADO	-	-	-	-	-	-
ACRE	TOTAL	882	18	<b>48</b>	95	184	537
	RURAL	-	-	-	-	-	-
	NAO INFORMADO	-	-	-	-	-	-
AMAZONAS	TOTAL	7332	63	539	985	1142	4603
	RURAL	29	3	2	5	4	15
	NAO INFORMADO	-	-	-	-	-	-
RORAIMA	TOTAL	318	25	34	51	<b>48</b>	160
	RURAL	1 4	-	1 4	-	1 4	4
	NAO INFORMADO	-	-	-	-	-	-
PARA	TOTAL	<b>13901</b>	268	<b>1164</b>	<b>1948</b>	2521	8000
	RURAL	5 0	-	1 2	5	8	3 4
	NAO INFORMADO	-	-	-	-	-	-
AMAPA	TOTAL	933	31	<b>112</b>	<b>174</b>	133	483
	RURAL	<b>17</b>	-	-	1	-	<b>16</b>
	NAO INFORMADO	-	-	-	-	-	-
REGIÃO NORDESTE	TOTAL	156921	3949	16694	24976	28327	82975
	RURAL	<b>1981</b>	53	145	360	470	953
	NAO INFORMADO	94	-	4	28	35	27

## 5.3.13 - NUMERO DE CONCLUINTES POR IDADE, SEGUNDO A REGIÃO, A UNIDADE DA FEDERAÇÃO E LOCALIZAÇÃO - 1986

UNIDADE DA FEDERACAO	LOCALIZACAO	CONCLUINTES					
		TOTAL	IDADE				
			MENOS DE 17 ANOS	17 ANOS	18 ANOS	19 ANOS	MAIS DE 19 ANOS
MARANHÃO	TOTAL	17550	340	1582	2764	3956	8908
	RURAL	624	4	38	100	169	313
	NAO INFORMADO	-	-	-	-	-	-
PIAUI	TOTAL	9238	297	833	1288	1352	5468
	RURAL	51	-	-	4	8	39
	NAO INFORMADO	-	-	-	-	-	-
CEARA	TOTAL	22505	405	2484	3309	4244	12063
	RURAL	280	24	40	69	56	91
	NAO INFORMADO	-	-	-	-	-	-
RIO GRANDE DO NORTE	TOTAL	11498	186	799	1417	1567	7529
	RURAL	66	1	8	13	10	34
	NAO INFORMADO	-	-	-	-	-	-
PARAIBA	TOTAL	11600	334	1427	2040	1748	6051
	RURAL	226	2	23	40	33	128
	NAO INFORMADO	-	-	-	-	-	-
PERNAMBUCO	TOTAL	30144	1078	4536	5541	5328	13661
	RURAL	213	8	15	45	53	92
	NAO INFORMADO	94	-	4	28	35	27
ALAGOAS	TOTAL	9366	134	695	1474	1859	5204
	RURAL	26	-	-	5	6	15
	NAO INFORMADO	-	-	-	-	-	-
SERGIPE	TOTAL	5342	55	457	861	1156	2813
	RURAL	194	-	5	59	92	38
	NAO INFORMADO	-	-	-	-	-	-
BAHIA	TOTAL	39678	1120	3881	6282	7117	21278
	RURAL	301	14	16	25	43	203
	NAO INFORMADO	-	-	-	-	-	-

## 5.3.13 - NUMERO DE CONCLUINTES POR IDADE, SEGUNDO A REGIÃO, A UNIDADE DA FEDERAÇÃO E LOCALIZAÇÃO - 1986

UNIDADE DA FEDERACAO	LOCALIZACAO	CONCLUINTES					
		TOTAL	IDADE				
			MENOS DE 17 ANOS	17 ANOS	18 ANOS	19 ANOS	MAIS DE 19 ANOS
REGIÃO SUDESTE	TOTAL	293806	12195	54416	68601	55119	103475
	RURAL	2893	52	382	666	611	1182
	NAO INFORMADO						
MINAS GERAIS	TOTAL	62912	3021	11254	12786	9950	25901
	RURAL	856	11	102	190	176	377
	NAO INFORMADO						
ESPIRITO SANTO	TOTAL	13081	601	2483	3190	2173	4634
	RURAL	389	13	47	107	83	139
	NAO INFORMADO						
RIO DE JANEIRO	TOTAL	73033	4166	12675	15620	14063	26509
	RURAL	319	12	73	56	50	128
	NAO INFORMADO						
SÃO PAULO	TOTAL	144780	4407	28004	37005	28933	46431
	RURAL	1329	16	160	313	302	538
	NAO INFORMADO						
REGIÃO SUL	TOTAL	91318	8619	22730	18974	12428	28567
	RURAL	1311	79	248	315	226	443
	NAO INFORMADO						
PARANA	TOTAL	32228	2917	8498	7043	4425	9345
	RURAL	159	3	36	42	21	57
	NAO INFORMADO						
SANTA CATARINA	TOTAL	19668	1033	4663	4917	3054	6001
	RURAL	430	9	81	115	83	142
	NAO INFORMADO						
RIO GRANDE DO SUL	TOTAL	39422	4669	9569	7014	4949	13221
	RURAL	722	67	131	158	122	244
	NAO INFORMADO						

## 5.3.13 - NUMERO DE CONCLUINTES POR IDADE, SEGUNDO A REGIÃO. A UNIDADE DA FEDERAÇÃO E LOCALIZAÇÃO - 1986

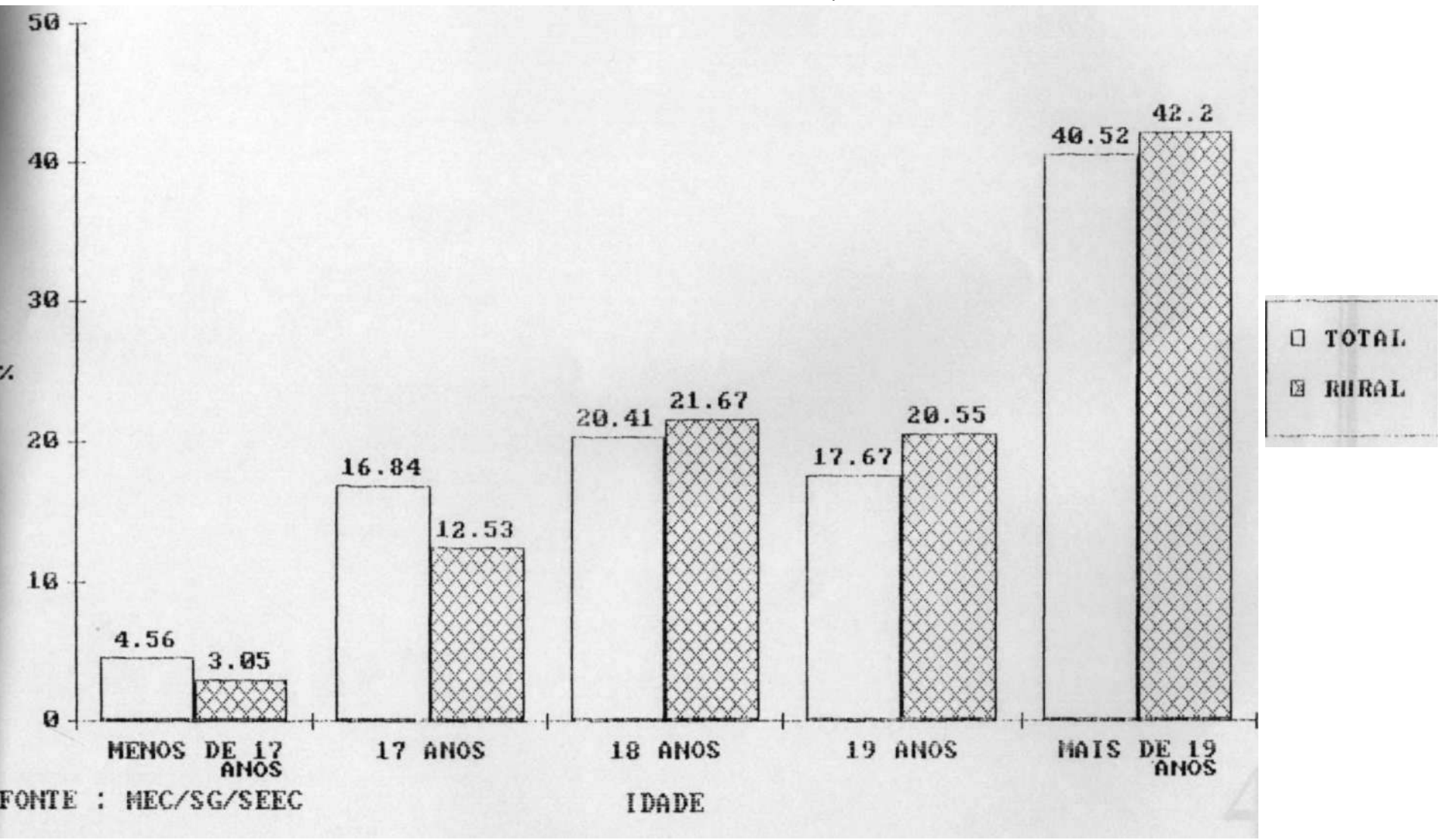
UNIDADE DA FEDERACAO	LOCALIZACAO	CONCLUINTES					
		TOTAL	IDADE				MAIS DE 19 ANOS
			MENOS DE 17 ANOS	17 ANOS	18 ANOS	19 ANOS	
REGIÃO CENTRO-OESTE	TOTAL	39505	2463	6308	7743	6997	15994
	RURAL	501	17	68	120	74	222
	NAO INFORMADO	-	-	-	-	-	-
MATO GROSSO DO SUL	TOTAL	7073	460	1176	1223	1040	3174
	RURAL	84	3	9	38	15	19
	NAO INFORMADO	-	-	-	-	-	-
MATO GROSSO	TOTAL	4639	174	635	825	856	2149
	RURAL	82	4	13	26	16	23
	NAO INFORMADO	-	-	-	-	-	-
GOIAS	TOTAL	16851	1078	2300	3210	3037	7226
	RURAL	241	-	14	26	27	174
	NAO INFORMADO	-	-	-	-	-	-
DISTRITO FEDERAL	TOTAL	10942	751	2197	2485	2064	3445
	RURAL	94	10	32	30	16	6
	NAO INFORMADO	-	-	-	-	-	-

FONTE: MEC/SG/SEPLAN/SERVICO DE ESTATÍSTICA DA EDUCAÇÃO E CULTURA.

NOTA: INCLUI OS CONCLUINTES POR REGIME NAO SERIADO.



5.3.13.A - DISTRIBUIÇÃO PERCENTUAL DO NUMERO DE CONCLUINTES DE 2. GRAU POR IDADE SECUNDO A LOCALIZAÇÃO - BRASIL - 1986



**D  
A  
D  
O  
S  
  
G  
E  
R  
A  
I  
S**

**4**

## 5.4.1 - NUMERO DE TURMAS, POR DEPENDENCIA ADMINISTRATIVA, SEGUNDO A REGIÃO, A UNIDADE DA FEDERAÇÃO E LOCALIZAÇÃO - 1987

UNIDADE DA FEDERACAO	LOCALIZACAO	TURMAS					NAO INFORMADO
		TOTAL	DEPENDENCIA ADMINISTRATIVA				
			FEDERAL	ESTADUAL	MUNICIPAL	PARTICULAR	
BRASIL	TOTAL	92825	2899	55650	4126	30130	20
	RURAL	1183	293	524	90	276	
	NAO INFORMADO	19		16	3		
I REGIÃO NORTE	TOTAL	3946	471	2398	338	739	
	RURAL	42	10	11	5	16	
	NAO INFORMADO	-	-				
RONDONIA	TOTAL	397	2	35	325	35	
	RURAL	10	2	-	5	3	
	NAO INFORMADO	-	-	-			
ACRE	TOTAL	151	-	140		11	
	RURAL	-	-				
	NAO INFORMADO	-	-				
AMAZONAS	TOTAL	989	74	734		181	
	RURAL	7	-			7	
	NAO INFORMADO	-	-				
RORAIMA	TOTAL	94	94				
	RURAL	5	5	-			
	NAO INFORMADO	-					
PARA	TOTAL	2126	119	1489	13	505	
	RURAL	17	-	11		6	
	NAO INFORMADO	-	-				
AMAPA	TOTAL	189	182			7	
	RURAL	3	3	-			
	NAO INFORMADO	-	-				
REGIÃO NORDESTE	TOTAL	20861	895	11037	2031	6878	20
	RURAL	321	83	94	62	82	
	NAO INFORMADO	19	-	16	3		

## 5.4.1 - NUMERO DE TURMAS, POR DEPENDENCIA ADMINISTRATIVA, SEGUNDO A REGIÃO, A UNIDADE DA FEDERAÇÃO E LOCALIZAÇÃO - 1907

UNIDADE DA FEDERACAO	LOCALIZACAO	TURMAS					
		TOTAL	DEPENDENCIA ADMINISTRATIVA				
			FEDERAL	ESTADUAL	MUNICIPAL	PARTICULAR	NAO INFORMADO
MARANHÃO	TOTAL	1969	96	588	190	1095	
	RURAL			27	7	35	
	NAO INFORMADO	86	17				
PIAUI	TOTAL	1239	109	705	39	379	7
	RURAL	15		5	10		
	NAO INFORMADO						
CEARA	TOTAL	2737	107	1216	191	1212	11
	RURAL			11	3		
	NAO INFORMADO	26	12				
RIO GRANDE DO NORTE	TOTAL	1915	94	1346	183	292	
	RURAL			8			
	NAO INFORMADO	14	6				
PARAIBA	TOTAL	1677	104	1009	88	476	
	RURAL			7		7	
	NAO INFORMADO	32	18				
PERNAMBUCO	TOTAL	4140	179	2265	616	1080	
	RURAL	49	12	16	21		
	NAO INFORMADO	19		16	3		
ALAGOAS	TOTAL	1003	97	384	51	471	
	RURAL	8		2	3	3	
	NAO INFORMADO						
SERGIPE	TOTAL	760	69	312	53	326	
	RURAL						
	NAO INFORMADO	18	18				
BAHIA	TOTAL	5421	40	3212	620	1547	2
	RURAL	73		18	18	37	
	NAO INFORMADO						

## 5.4.1 - NUMERO DE TURMAS, POR DEPENDENCIA ADMINISTRATIVA, SEGUNDO A REGIÃO, A UNIDADE DA FEDERAÇÃO E LOCALIZAÇÃO - 1987

UNIDADE DA FEDERACAO	LOCALIZACAO	TURMAS				
		TOTAL	DEPENDENCIA ADMINISTRATIVA			
			FEDERAL	ESTADUAL	MUNICIPAL	PARTICULAR
REGIÃO SUDESTE	TOTAL	46009	725	27120	1438	16726
	RURAL	469	101	271	16	81
	NAO INFORMADO					
MINAS GERAIS	TOTAL	9100	275	5303	513	3009
	RURAL	108	65	20	6	17
	NAO INFORMADO					
ESPIRITO SANTO	TOTAL	1817	115	1179	125	398
	RURAL	60	36	8	-	16
	NAO INFORMADO					
RIO DE JANEIRO	TOTAL	9999	335	4557	306	4801
	RURAL	89	-	57	10	22
	NAO INFORMADO					
SÃO PAULO	TOTAL	25093	-	16081	494	8518
	RURAL	212	-	186		26
	NAO INFORMADO					
REGIÃO SUL	TOTAL	15338	520	10259	152	4407
	RURAL	230	63	92	2	73
	NAO INFORMADO					
PARANA	TOTAL	5413	179	4055	7	1172
	RURAL	36	-	7	2	27
	NAO INFORMADO					
SANTA CATARINA	TOTAL	3390	111	1944	47	1288
	RURAL	66	12	17		37
	NAO INFORMADO					
RIO GRANDE DO SUL	TOTAL	6535	230	4260	98	1947
	RURAL	128	51	68		9
	NAO INFORMADO					

## 5.4.1 - NUMERO DE TURMAS, POR DEPENDENCIA ADMINISTRATIVA, SEGUNDO A REGIÃO, A UNIDADE DA FEDERAÇÃO E LOCALIZAÇÃO - 1987

UNIDADE DA FEDERACAO	LOCALIZACAO	TURMAS				
		TOTAL	DEPENDENCIA ADMINISTRATIVA			
			FEDERAL	ESTADUAL	MUNICIPAL	PARTICULAR
REGIÃO CENTRO-OESTE	TOTAL	6671	288	4836	167	1380
	RURAL		36	56	5	24
	NAO INFORMADO	121				
MATO GROSSO DO SUL	TOTAL	1210	-	844	29	337
	RURAL	10	-	9	-	1
	NAO INFORMADO					
MATO GROSSO	TOTAL	969	115	719	-	135
	RURAL	17	12	-	-	5
	NAO INFORMADO					
GOIAS	TOTAL	2954	148	2151	138	517
	RURAL	74	24	27	5	18
	NAO INFORMADO					
DISTRITO FEDERAL	TOTAL	1538	25	1122	-	391
	RURAL	20	-	20		
	NAO INFORMADO					

FONTE: MEC/SG/SEPLAN/SERVICO DE ESTATÍSTICA DA EDUCAÇÃO E CULTURA.

## 5.4.2 - NUMERO DE TURMAS. POR SERIE, SEGUNDO A REGIÃO, A UNIDADE DA FEDERAÇÃO E LOCALIZAÇÃO - 1987

UNIDADE DA FEDERACAO	LOCALI- ZACAO	TURMAS						NAO SERIADAS
		TOTAL	SERIE					
			1.	2.	3.	4.		
BRASIL	TOTAL	92825	36364	28592	23616	2798	1455	
	RURAL	1183	438	385	331	16	13	
	N. INF	19	9	5	4	1	-	
REGIÃO NORTE	TOTAL	3946	1729	1195	967	54	1	
	RURAL	42	19	12	10		1	
	N. INF							
RONDONIA	TOTAL	397	184	116	94	3		
	RURAL	10	6	2	2			
	N. INF							
ACRE	TOTAL	151	67	42	40	2		
	RURAL							
	N. INF							
AMAZONAS	TOTAL	989	439	299	231	19	1	
	RURAL	7	2	2	2	-	1	
	N. INF							
RORAIMA	TOTAL	94	48	25	21			
	RURAL	5	3	1	1			
	N. INF	-	-	-	-			
PARA	TOTAL	2126	910	653	534	29		
	RURAL	17	6	6	5	-		
	N. INF							
AMAPA	TOTAL	189	81	60	47	1		
	RURAL	3	2		1			
	N. INF							
REGIÃO NORDESTE	TOTAL	20861	8116	6629	5534	411	171	
	RURAL	321	118	105	93	4	1	
	N. INF	19	9	5	4	1		
MARANHÃO	TOTAL	1969	690	617	551	110	1	
	RURAL	86	32	27	24	3		
	N. INF							

## 5.4.2 - NUMERO DE TURMAS, POR SERIE, SEGUNDO A REGIÃO. A UNIDADE DA FEDERAÇÃO E LOCALIZAÇÃO - 1987

UNIDADE DA FEDERACAO	LOCALI- ZACAO	TURMAS						NAO SERIADAS
		TOTAL	SERIE					
			1.	2.	3.	4.		
PIAUI	TOTAL	1239	549	374	284	32		
	RURAL	15	7	5	3			
	N. INF							
CEARA	TOTAL	2737	1034	843	746	100	14	
	RURAL	26	8	8	8	1	1	
	N. INF							
RIO GRANDE DO NORTE	TOTAL	1915	715	645	542		13	
	RURAL	14	5	5	4			
	N. INF							
PARAIBA	TOTAL	1677	685	545	440	5	2	
	RURAL	32	12	10	10			
	N. INF							
PERNAMBUCO	TOTAL	4140	1591	1315	1076	32	126	
	RURAL	49	17	16	16			
	N. INF	19	9	5	4	1		
ALAGOAS	TOTAL	1003	382	324	266	31		
	RURAL	8	3	3	2			
	N. INF							
SERGIPE	TOTAL	760	296	239	191	26	8	
	RURAL	18	6	6	6			
	N. INF							
BAHIA	TOTAL	5421	2174	1727	1438	75	7	
	RURAL	73	28	25	20			
	N. INF							
REGIÃO SUDESTE	TOTAL	46009	17914	14009	11586	21 16	384	
	RURAL	469	161	152	134	12	10	
	N. INF							
MINAS GERAIS	TOTAL	9100	3473	2950	2406	212	59	
	RURAL	108	37	37	33	1		
	N. INF							



## 5.4.2 - NUMERO DE TURMAS, POR SERIE, SEGUNDO A REGIÃO, A UNIDADE DA FEDERAÇÃO E LOCALIZAÇÃO - 1987

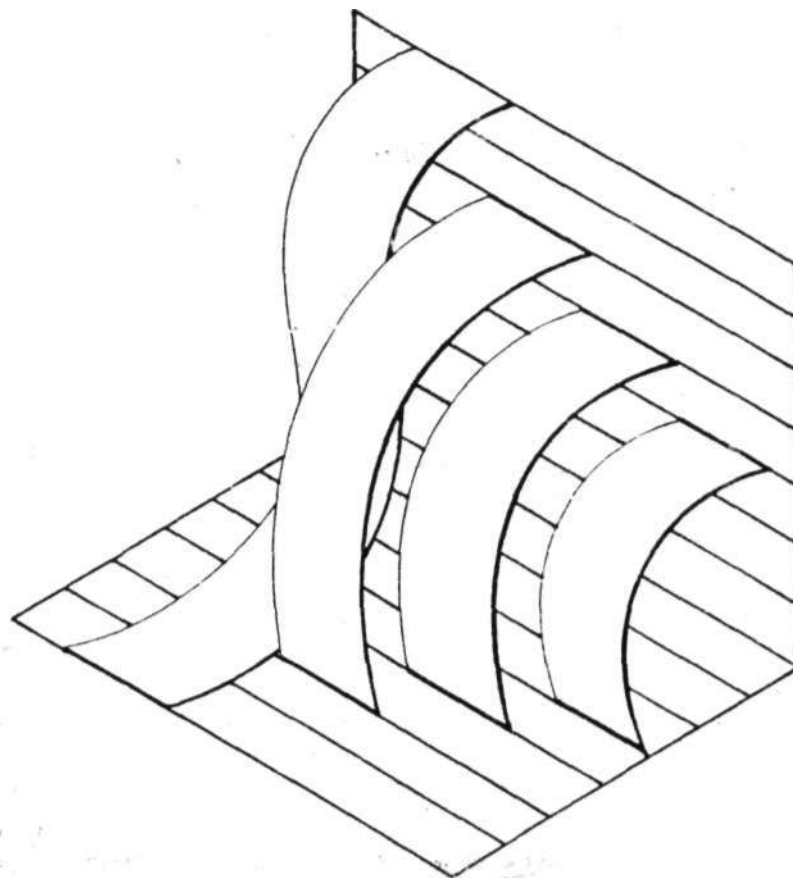
UNIDADE DA FEDERACAO	LOCALI- ZACAO	TURMAS						INAO SERIADAS
		TOTAL	SERIE					
			1.	2.	3.	4.		
ESPIRITO SANTO	TOTAL	1817	710	578	493	36		
	RURAL	60	19	21	19	1		
	N. INF							
RIO DE JANEIRO	TOTAL	9999	3865	2943	2511	355	325	
	RURAL	89	28	27	22	2	10	
	N. INF							
SÃO PAULO	TOTAL	25093	9866	7538	6176	1513		
	RURAL	212	77	67	60	8		
	N. INF							
REGIÃO SUL	TOTAL	15338	6004	4721	3869	154	590	
	RURAL	230	90	76	64			
	N. INF							
PARANA	TOTAL	5413	2199	1646	1359	42	167	
	RURAL	36	14	13	9			
	N. INF							
SANTA CATARINA	TOTAL	6390	1281	1057	861	58	133	
	RURAL	66	26	21	19			
	N. INF							
RIO GRANDE DO SUL	TOTAL	6535	2524	2018	1649	54	290	
	RURAL	128	50	42	36			
	N. INF							
REGIÃO CENTRO-OESTE	TOTAL	6671	2601	2038	1660	63	309	
	RURAL	121	50	40	30		1	
	N. INF							
MATO GROSSO DO SUL	TOTAL	1210	475	392	316	6	21	
	RURAL	10	5	2	3			
	N. INF							
MATO GROSSO	TOTAL	969	374	261	218	14	102	
	RURAL	17	6	6	5			
	N. INF							

## 5.4.2 - NUMERO DE TURMAS, POR SERIE, SEGUNDO

REG

UNIDADE DA FEDERACAO	LOCALIZACAO	TOTAL	TURMAS				INAO SERIADAS
			SERIE				
			1.	2.	3.	4.	
GOIAS	TOTAL	2954	1137	934	786	41	56
	RURAL	74	30	26	18		
	N. INF						
DISTRITO FEDERAL	TOTAL	1538	615	451	340	2	130
	RURAL	20	9	6	4		1
	N. INF						

FONTE: MEC/SG/SEPLAN/SERVICO DE ESTATÍSTICA DA EDUCACAO E CULTURA.



# **SISTEMA ESTATÍSTICO DA EDUCAÇÃO**

**MEC/SAG/CPS**

Coordenadoria de Informações para o Planejamento

Esplanada dos Ministérios

Bloco "L" — Anexo II -Térreo

70.047 - Brasília -DF

# Livros Grátis

( <http://www.livrosgratis.com.br> )

Milhares de Livros para Download:

[Baixar livros de Administração](#)

[Baixar livros de Agronomia](#)

[Baixar livros de Arquitetura](#)

[Baixar livros de Artes](#)

[Baixar livros de Astronomia](#)

[Baixar livros de Biologia Geral](#)

[Baixar livros de Ciência da Computação](#)

[Baixar livros de Ciência da Informação](#)

[Baixar livros de Ciência Política](#)

[Baixar livros de Ciências da Saúde](#)

[Baixar livros de Comunicação](#)

[Baixar livros do Conselho Nacional de Educação - CNE](#)

[Baixar livros de Defesa civil](#)

[Baixar livros de Direito](#)

[Baixar livros de Direitos humanos](#)

[Baixar livros de Economia](#)

[Baixar livros de Economia Doméstica](#)

[Baixar livros de Educação](#)

[Baixar livros de Educação - Trânsito](#)

[Baixar livros de Educação Física](#)

[Baixar livros de Engenharia Aeroespacial](#)

[Baixar livros de Farmácia](#)

[Baixar livros de Filosofia](#)

[Baixar livros de Física](#)

[Baixar livros de Geociências](#)

[Baixar livros de Geografia](#)

[Baixar livros de História](#)

[Baixar livros de Línguas](#)

[Baixar livros de Literatura](#)  
[Baixar livros de Literatura de Cordel](#)  
[Baixar livros de Literatura Infantil](#)  
[Baixar livros de Matemática](#)  
[Baixar livros de Medicina](#)  
[Baixar livros de Medicina Veterinária](#)  
[Baixar livros de Meio Ambiente](#)  
[Baixar livros de Meteorologia](#)  
[Baixar Monografias e TCC](#)  
[Baixar livros Multidisciplinar](#)  
[Baixar livros de Música](#)  
[Baixar livros de Psicologia](#)  
[Baixar livros de Química](#)  
[Baixar livros de Saúde Coletiva](#)  
[Baixar livros de Serviço Social](#)  
[Baixar livros de Sociologia](#)  
[Baixar livros de Teologia](#)  
[Baixar livros de Trabalho](#)  
[Baixar livros de Turismo](#)