

Sinopse Estatística

ENSINO REGULAR DE 2º GRAU

1988

SISTEMA ESTATÍSTICO
DA
EDUCAÇÃO

CENSO EDUCACIONAL
1988

MEC/SAG/CPS/CIP

BRASÍLIA

OUTUBRO
1991

Livros Grátis

<http://www.livrosgratis.com.br>

Milhares de livros grátis para download.

MINISTRO DE ESTADO DA EDUCAÇÃO
José Goldemberg

SECRETÁRIO EXECUTIVO
Antônio de Souza Teixeira Júnior

SECRETÁRIO DE ADMINISTRAÇÃO GERAL
Antônio de Souza Teixeira Júnior

COORDENADOR GERAL DE PLANEJAMENTO SETORIAL
Ana Elizabeth Lofrano Alves dos Santos

COORDENADOR DE INFORMAÇÕES PARA O PLANEJAMENTO
Carlos Eduardo Moreno Sampaio

Solos

Sinopse estatística ensino regular de 2- grau 1988: edição preliminar I Ministério da Educação. Coordenação de Informações para o Planejamento. Brasília: MEC/CIP, 1991. 169 p.

1. Estatísticas educacionais 2. Ensino de 2- Grau. 1. Brasil. Ministério da Educação. Coordenação de Informações para o Planejamento.

CDU: 373.5:31(81) "1988"



Apresentação

A Coordenação de Informações para o Planejamento, do Ministério da Educação, apresenta neste volume uma síntese dos principais dados referentes ao Ensino Regular de 2º Grau.

Os dados estatísticos, apresentados nesta publicação, reportam-se a Estabelecimentos, Pessoal Docente, Alunado e Dados Gerais, obtidos através do Censo Educacional de 1988.

Esta publicação é uma síntese dos aspectos mais significativos e visa atingir um maior contingente de usuários. Os que necessitarem de informações complementares ou outros cruzamentos e níveis de agregação diversos dos aqui apresentados, deverão dirigir-se à Coordenação de Informações para o Planejamento - MEC/SAG/CPS/CIP.

Introdução

O Sistema Estatístico da Educação congrega a Coordenação de Informações para o Planejamento do Ministério da Educação, a Fundação Instituto Brasileiro de Geografia e Estatística — IBGE e as Secretarias Estaduais de Educação, com o objetivo de produzir dados e Informações referentes à área educacional. Os levantamentos são anuais e compreendem as seguintes pesquisas:

- Educação Pré-Escolar*
- Ensino de 1- Grau*
- Ensino de 2- Grau*
- Ensino Superior*
- Educação Especial*
- Ensino Supletivo*
- Financiamento da Educação*

Estas pesquisas são censitárias e realizadas através da aplicação de formulários de preenchimento obrigatório para todas as instituições, identificadas por um cadastro atualizado anualmente.

Os questionários vão a campo por meio de uma rede de coleta composta pelas Delegacias Estaduais do IBGE e das Secretarias de Educação das Unidades da Federação e também pelo sistema de Mala Direta.

A elaboração dos questionários é orientada pelo Plano Diretor de Informações Estatísticas, cujo conteúdo é definido através de reuniões técnicas com os representantes dos órgãos que compõem o Sistema Estatístico da Educação, após consulta aos usuários sobre a demanda de informações.

S U M Á R I O

APRESENTAÇÃO

INTRODUÇÃO

5. ENSINO REGULAR DE 2º GRAU

5.1. ESTABELECIMENTOS

- 5.1.1. Número de Estabelecimentos que Ministram Ensino de 2º Grau, por Dependência Administrativa, segundo a Região, a Unidade da Federação e Localização - Brasil - 1988.15
- 5.1.1.A. Distribuição Percentual do Número de Estabelecimentos de Ensino de 2º Grau, por Dependência Administrativa, segundo a Localização - Brasil - 1988.18

5.2. PESSOAL DOCENTE

- 5.2.1. Número de Funções Docentes, por Dependência Administrativa, segundo a Região, a Unidade da Federação e Localização - Brasil - 1988.21
- 5.2.1.A. Distribuição Percentual do Número de Funções Docentes em Exercício, por Dependência Administrativa, segundo a Localização - Brasil - 1988.....24
- 5.2.2. Número de Funções Docentes do Pessoal em Exercício, por Grau de Formação, segundo a Região, a Unidade da Federação e Localização - Brasil - 1988.25
- 5.2.2.A. Distribuição Percentual do Número de Funções Docentes em Exercício, por Grau de Formação, segundo a Localização - Brasil - 1988.29

5.3. ALUNADO

- 5.3.1. Matrícula Inicial por Dependência Administrativa, segundo a Região, a Unidade da Federação e Localização - Brasil - 1988.33

| | |
|---|----|
| 5.3.1.A. Distribuição Percentual da Matrícula Inicial de 2º Grau por Dependência Administrativa, Segundo a Localização - Brasil - 1988. | 36 |
| 5.3.2. Matrícula Inicial por Idade, segundo a Região, a Unidade da Federação e Série - Brasil - 1988. | 37 |
| 5.3.2.A. Distribuição Percentual da Matrícula Inicial de 2º Grau por Série, segundo a Localização - Brasil - 1988. | 53 |
| 5.3.2.B. Distribuição Percentual da Matrícula Inicial de 2º Grau por Idade, segundo a Localização - Brasil - 1988. | 54 |
| 5.3.3. Matrícula Inicial de Alunos Repetentes, por Dependência Administrativa, segundo a Região, a Unidade da Federação e Localização - Brasil - 1988. | 55 |
| 5.3.4. Matrícula Inicial de Alunos Repetentes, por Série, segundo a Região, a Unidade da Federação e Série - Brasil - 1988 | 58 |
| 5.3.5. Número de Alunos Afastados por Abandono, por Dependência Administrativa, segundo a Região, a Unidade da Federação e Localização - Brasil - 1987. | 61 |
| 5.3.5.A. Distribuição Percentual do Número de Alunos Afastados por Abandono no 2º Grau, por Dependência Administrativa, segundo a Localização - Brasil - 1987. | 64 |
| 5.3.6. Número de Alunos Afastados por Abandono, por Série, segundo a Região, a Unidade da Federação e Localização - Brasil - 1987. | 65 |
| 5.3.6.A. Distribuição Percentual de Afastados por Abandono no 2º Grau, por Série, Segundo a Localização - Brasil - 1987. | 68 |
| 5.3.7. Matrícula Final por Dependência Administrativa, segundo a Região, a Unidade da Federação e Localização - Brasil - 1987. | 69 |
| 5.3.7.A. Distribuição Percentual da Matrícula Final de 2º Grau, por Dependência Administrativa, segundo a Localização - Brasil - 1987. | 72 |
| 5.3.8. Matrícula Final por Série, Segundo a Região, a Unidade da Federação e Localização - Brasil - 1987. | 73 |
| 5.3.9. Número de Alunos Aprovados, por Dependência Administrativa, segundo a Região, a Unidade da Federação e Localização - Brasil - 1987. | 76 |
| 5.3.9.A. Distribuição Percentual de Aprovados no 2º Grau, por Dependência Administrativa, segundo a Localização - Brasil - 1987. | 79 |
| 5.3.10. Número de Alunos Aprovados por Série, segundo a Região, a Unidade da Federação e Localização - Brasil - 1987. | 81 |
| 5.3.10.A. Distribuição Percentual de Aprovados de 2º Grau, por Série - Segundo a Localização - Brasil - 1987. | 84 |
| 5.3.11. Número de Alunos Reprovados, por Dependência Administrativa, segundo a Região, a Unidade da Federação e Localização - Brasil - 1987. | 85 |


| | |
|--|-----|
| 5.3.11.A. Distribuição Percentual de Reprovados, por Dependência Administrativa, segundo a Localização - Brasil - 1987. | 88 |
| 5.3.12. Número de Alunos Reprovados por Série, segundo a Região, a Unidade da Federação e Localização - Brasil - 1987. | 89 |
| 5.3.12.A. Distribuição Percentual de Reprovados no 2º Grau, segundo a Localização - Brasil - 1987. | 92 |
| 5.3.13. Número de Concluintes por Dependência Administrativa, segundo a Região, a Unidade da Federação e Localização - Brasil - 1987. | 93 |
| 5.3.13.A. Distribuição Percentual do Número de Concluintes de 2º Grau, por Dependência Administrativa, segundo a Localização - Brasil - 1987. | 96 |
| 5.3.14. Número de Concluintes por Idade, segundo a Região, a Unidade da Federação e Localização - Brasil - 1987. | 97 |
| 5.3.14.A. Distribuição Percentual do Número de Concluintes de 2º Grau, por Idade Segundo a Localização - Brasil - 1987. | 100 |
| 5.3.15. Número de Alunos por Dependência Administrativa, segundo a Região, a Unidade da Federação e Turno - Brasil - 1988. | 101 |

5.4. DADOS GERAIS

| | |
|---|-----|
| 5.4.1. Número de Turmas, por Dependência Administrativa, segundo a Região, a Unidade da Federação e Localização - Brasil - 1988. | 135 |
| 5.4.2. Número de Turmas, por Série, segundo a Região, a Unidade da Federação e Localização - Brasil - 1988. | 167 |

ESTABLECIMIENTOS

1



5.1.1 - NUMERO DE ESTABELECIMENTOS QUE MINISTRAM ENSINO DE 2.GRAU, POR DEPENDÊNCIA ADMINISTRATIVA, SEGUNDO A REGIÃO, A UNIDADE DA FEDERAÇÃO E LOCALIZAÇÃO - 1988

| UNIDADE DA FEDERAÇÃO | LOCALIZAÇÃO | ESTABELECIMENTOS DE ENSINO DE 2.GRAU | | | | |
|----------------------------|-------------|--------------------------------------|----------------------------|----------|-----------|------------|
| | | TOTAL | DEPENDÊNCIA ADMINISTRATIVA | | | |
| | | | FEDERAL | ESTADUAL | MUNICIPAL | PARTICULAR |
| BRASIL | TOTAL | 10414 | 136 | | 701 | |
| | RURAL | 245 | 27 | 115 | 42 | 61 |
| REGIÃO NORTE | TOTAL | 383 | 37 | 232 | 32 | 82 |
| | RURAL | 14 | 4 | 5 | 1 | 4 |
| RONDÔNIA | TOTAL | 57 | 1 | 19 | 29 | 8 |
| | RURAL | 3 | 1 | | 1 | 1 |
| ACRE | TOTAL | 18 | - | 14 | - | 4 |
| | RURAL | | | | | |
| AMAZONAS | TOTAL | 112 | 3 | 87 | - | 22 |
| | RURAL | 2 | | | | 2 |
| RORAIMA | TOTAL | 13 | 13 | - | - | - |
| | RURAL | 1 | 1 | | | |
| PARA | TOTAL | 165 | 3 | 112 | 3 | 47 |
| | RURAL | 6 | | 5 | | 1 |
| AMAPÁ | TOTAL | 18 | 17 | - | - | 1 |
| | RURAL | 2 | 2 | | | |
| REGIÃO NORDESTE | TOTAL | 2593 | 36 | 1062 | 392 | 1103 |
| | RURAL | 68 | 8 | 18 | 22 | 20 |
| MARANHÃO | TOTAL | 282 | 4 | 38 | 50 | 190 |
| | RURAL | 17 | 1 | 2 | 4 | 10 |
| PIAUI | TOTAL | 132 | 5 | 52 | 11 | 64 |
| | RURAL | 1 | | 1 | | |

5.1.1.1 - NUMERO DE ESTABELECIMENTOS QUE MINISTRAM ENSINO DE 2.GRAU, POR DEPENDÊNCIA ADMINISTRATIVA, SEGUNDO A REGIÃO, A UNIDADE DA FEDERAÇÃO E LOCALIZAÇÃO - 1988

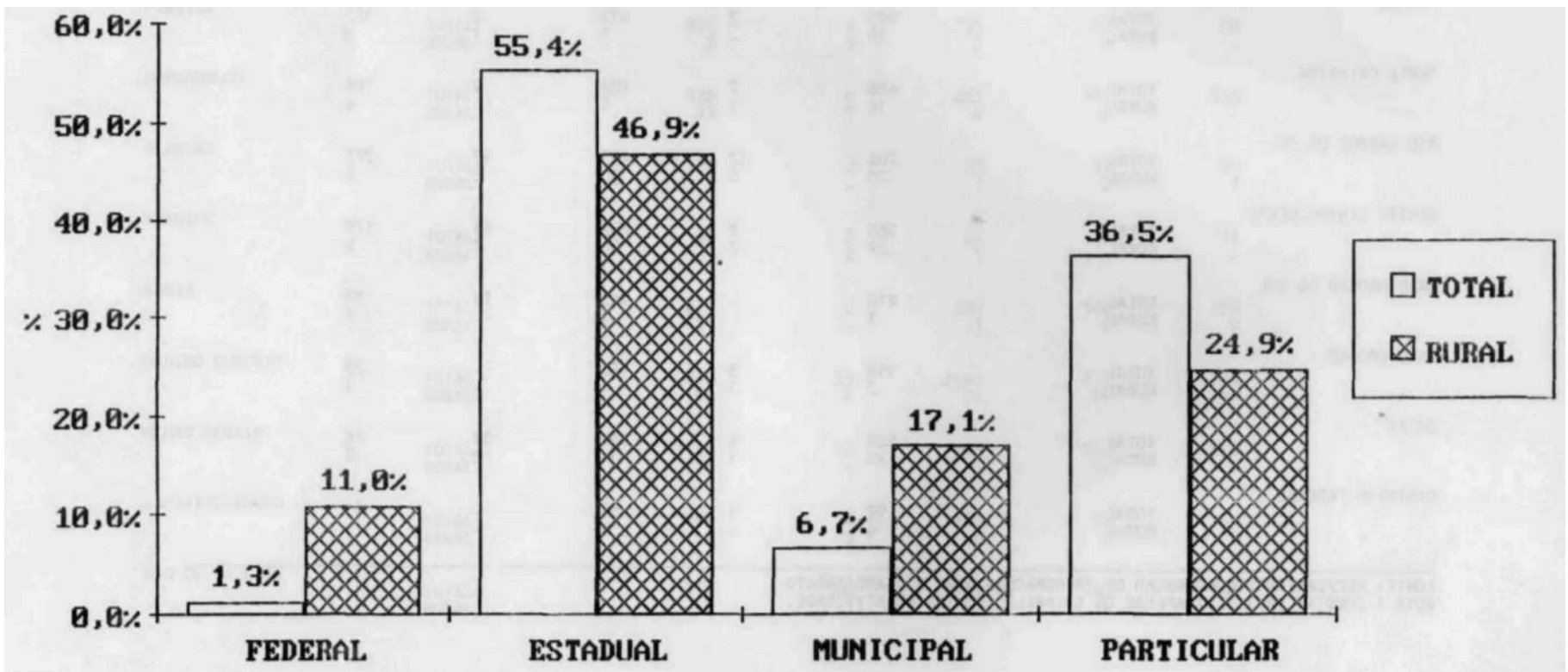
| UNIDADE DA FEDERAÇÃO | LOCALIZAÇÃO | ESTABELECIMENTOS DE ENSINO DE 2.GRAU | | | | |
|----------------------------|-------------|--------------------------------------|----------------------------|----------|----------------------|------------|
| | | TOTAL | DEPENDÊNCIA ADMINISTRATIVA | | | |
| | | | FEDERAL | ESTADUAL | MUNICIPAL PARTICULAR | |
| CEARA | TOTAL | | 5 | 100 | | 172 |
| | RURAL | 5 | 2 | 2 | 1 | |
| RIO GRANDE DO NORTE | TOTAL | 224 | 2 | 131 | 35 | 56 |
| | RURAL | 3 | 1 | 2 | | |
| PARAÍBA | TOTAL | 241 | 4 | 135 | 22 | 80 |
| | RURAL | 3 | 1 | 2 | | |
| PERNAMBUCO | TOTAL | 526 | 6 | 263 | 101 | 156 |
| | RURAL | 11 | 1 | 4 | 6 | |
| ALAGOAS | TOTAL | 122 | 2 | 29 | 12 | 79 |
| | RURAL | 4 | | 1 | 2 | 1 |
| SERGIPE | TOTAL | 88 | 3 | 24 | 10 | 51 |
| | RURAL | 3 | 2 | 1 | | |
| BAHIA | TOTAL | 672 | 5 | 290 | 122 | 255 |
| | RURAL | 21 | | 3 | 9 | 9 |
| REGIÃO SUDESTE | TOTAL | 4695 | 33 | 2646 | 213 | 1803 |
| | RURAL | 90 | 7 | 50 | 14 | 19 |
| MINAS GERAIS | TOTAL | 1181 | 12 | 643 | 110 | 416 |
| | RURAL | 27 | 4 | 6 | 12 | 5 |
| ESPIRITO SANTO | TOTAL | 192 | 4 | 118 | 19 | 51 |
| | RURAL | 9 | 3 | 2 | 1 | 3 |
| RIO DE JANEIRO | TOTAL | 950 | 16 | 336 | 30 | 568 |
| | RURAL | 17 | | 11 | 1 | 5 |

5.1.1 - NUMERO DE ESTABELECIMENTOS QUE MINISTRAM ENSINO DE 2.GRAU, POR DEPENDÊNCIA ADMINISTRATIVA, SEGUNDO A REGIÃO, A UNIDADE DA FEDERAÇÃO E LOCALIZAÇÃO - 1988

| UNIDADE DA FEDERAÇÃO | LOCALIZAÇÃO | ESTABELECIMENTOS DE ENSINO DE 2.GRAU | | | | |
|----------------------------|--------------|--------------------------------------|----------------------------|------------|-----------|------------|
| | | TOTAL | DEPENDÊNCIA ADMINISTRATIVA | | | |
| | | | FEDERAL | ESTADUAL | MUNICIPAL | PARTICULAR |
| SÃO PAULO | TOTAL | 2372 | 1 | 1549 | 54 | 768 |
| | RURAL | 37 | | 31 | | 6 |
| REGIÃO SUL | TOTAL | 1783 | 22 | 1102 | 23 | 636 |
| | RURAL | 44 | 6 | 22 | 3 | 13 |
| PARANÁ | TOTAL | 593 | 3 | 413 | 2 | 175 |
| | RURAL | 10 | | 3 | 1 | 6 |
| "ANTA CATARINA | TOTAL | 486 | 7 | 286 | 9 | 184 |
| | RURAL | 14 | 1 | 9 | | 4 |
| RIO GRANDE DO SUL | TOTAL | 704 | 12 | 403 | 12 | 277 |
| | RURAL | 20 | 5 | 10 | 2 | 3 |
| REGIÃO CENTRO-OESTE | TOTAL | 960 | 8 | 732 | 41 | 179 |
| | RURAL | 29 | 2 | 20 | 2 | 5 |
| MATO GROSSO DO SUL | TOTAL | 210 | - | 163 | 10 | 37 |
| | RURAL | 3 | | 2 | | 1 |
| MATO GROSSO | TOTAL | 158 | 3 | 132 | - | 23 |
| | RURAL | 2 | 1 | | | 1 |
| GOIAS | TOTAL | 500 | 4 | 387 | 31 | 78 |
| | RURAL | 20 | 1 | 14 | 2 | 3 |
| DISTRITO FEDERAL | TOTAL | 92 | 1 | 50 | - | 41 |
| | RURAL | 4 | | 4 | | |

FONTE: MEC/SAG/CPS/COORDENACAO DE INFORMAÇÕES PARA O PLANEJAMENTO
 NOTA : CONSTAM NA TABELA APENAS OS ESTABELECIMENTOS EM ATIVIDADE.

5.1.1.A - DISTRIBUIÇÃO PERCENTUAL DO NUMERO ESTABELECIMENTOS DE 2. GRAU POR
DEPENDÊNCIA ADMINISTRATIVA SEGUNDO A LOCALIZAÇÃO - BRASIL - 1988



FONTE : MEC/SAG/CPS/CIP

DEPENDÊNCIA ADMINISTRATIVA

REC / REC
SIBE - CIBEC

P E S S O A L D O C E N T E

2

ENSINO REGULAR DE 2.GRAU
2 - PESSOAL DOCENTE EM EXERCÍCIO
5.2.1 - NUMERO DE FUNÇÕES DOCENTES, POR DEPENDÊNCIA ADMINISTRATIVA,
SEGUNDO A REGIÃO, A UNIDADE DA FEDERAÇÃO E LOCALIZAÇÃO - 1988

| UNIDADE DA FEDERAÇÃO | LOCALIZAÇÃO | FUNÇÕES DOCENTES DO PESSOAL EM EXERCÍCIO | | | | |
|----------------------------|--------------|--|----------------------------|----------|--------------|------------|
| | | TOTAL | DEPENDÊNCIA ADMINISTRATIVA | | | |
| | | | FEDERAL | ESTADUAL | MUNICIPAL | PARTICULAR |
| BRASIL | TOTAL | 230639 | 8104 | 134297 | 11675 | 76563 |
| | RURAL | 3741 | 714 | 1680 | 537 | 810 |
| REGIÃO NORTE | TOTAL | 8121 | 983 | 4922 | 548 | 1668 |
| | RURAL | 136 | 42 | 40 | 6 | 48 |
| RONDÔNIA | TOTAL | 1068 | 18 | 422 | 518 | 110 |
| | RURAL | 33 | 18 | | 6 | 9 |
| ACRE | TOTAL | 462 | - | 423 | - | 39 |
| | RURAL | | | | | |
| AMAZONAS | TOTAL | 2252 | 207 | 1652 | - | 393 |
| | RURAL | 26 | | | | 26 |
| RORAIMA | TOTAL | 168 | 168 | - | - | - |
| | RURAL | 16 | 16 | | | |
| PARA | TOTAL | 3876 | 312 | 2425 | 30 | 1109 |
| | RURAL | 53 | | 40 | | 13 |
| AMAPÁ | TOTAL | 295 | 278 | - | - | 17 |
| | RURAL | 8 | 8 | | | |
| REGIÃO NORDESTE | TOTAL | 51425 | 2503 | 25202 | 5990 | 17730 |
| | RURAL | 1023 | 250 | 298 | 254 | 221 |
| MARANHÃO | TOTAL | 5846 | 278 | 1939 | 741 | 2888 |
| | RURAL | 281 | 33 | 91 | 44 | 113 |
| PIAUÍ | TOTAL | 3163 | 285 | 1717 | 159 | 1002 |
| | RURAL | 15 | | 15 | | |

ENSINO REGULAR DE 2.GRAU
2 - PESSOAL DOCENTE EM EXERCÍCIO
5.2.1 - NUMERO DE FUNÇÕES DOCENTES, POR DEPENDÊNCIA ADMINISTRATIVA,
SEGUNDO A REGIÃO, A UNIDADE DA FEDERAÇÃO E LOCALIZAÇÃO - 1986

| UNIDADE DA FEDERAÇÃO | LOCALIZAÇÃO | FUNÇÕES DOCENTES DO PESSOAL EM EXERCÍCIO | | | | |
|----------------------------|-------------|--|----------------------------|----------|-----------|------------|
| | | TOTAL | DEPENDÊNCIA ADMINISTRATIVA | | | |
| | | | FEDERAL | ESTADUAL | MUNICIPAL | PARTICULAR |
| CEARA | TOTAL | 6073 | 313 | 2633 | 529 | 2598 |
| | RURAL | 124 | 54 | 37 | 33 | |
| RIO GRANDE DO NORTE | TOTAL | 4320 | 292 | 2639 | 470 | 919 |
| | RURAL | 54 | 30 | 24 | | |
| PARAÍBA | TOTAL | 4882 | 284 | 2894 | 278 | 1426 |
| | RURAL | 85 | 43 | 42 | | |
| PERNAMBUCO | TOTAL | 9500 | 445 | 4775 | 1711 | 2569 |
| | RURAL | 113 | 25 | 27 | 61 | |
| ALAGOAS | TOTAL | 3033 | 255 | 1253 | 205 | 1320 |
| | RURAL | 46 | | 11 | 25 | 10 |
| SERGIPE | TOTAL | 2055 | 211 | 780 | 172 | 892 |
| | RURAL | 79 | 65 | 14 | | |
| BAHIA | TOTAL | 12553 | 140 | 6572 | 1725 | 4116 |
| | RURAL | 226 | | 37 | 91 | 98 |
| REGIÃO SUDESTE | TOTAL | 114283 | 2678 | 65731 | 4256 | 41618 |
| | RURAL | 1494 | 184 | 800 | 236 | 274 |
| MINAS GERAIS | TOTAL | 21432 | 439 | 11255 | 1770 | 7968 |
| | RURAL | 445 | 99 | 77 | 202 | 67 |
| ESPIRITO SANTO | TOTAL | 3813 | 326 | 2172 | 313 | 1002 |
| | RURAL | 153 | 85 | 15 | 13 | 40 |
| RIO DE JANEIRO | TOTAL | 30761 | 1640 | 15317 | 909 | 12895 |
| | RURAL | 236 | | 149 | 21 | 66 |

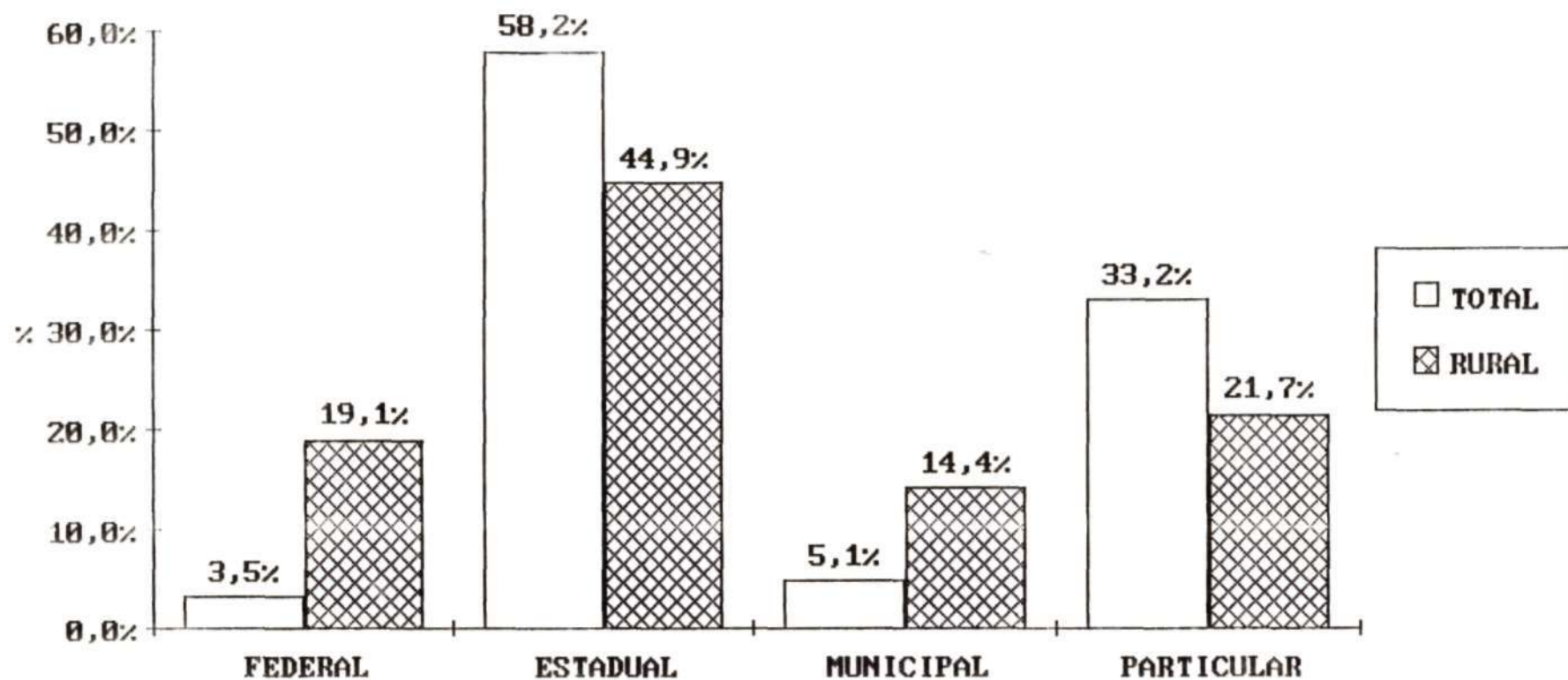
ENSINO REGULAR DE 2.GRAU
2 - PESSOAL DOCENTE EM EXERCÍCIO
5.2.1 - NUMERO DE FUNÇÕES DOCENTES, POR DEPENDÊNCIA ADMINISTRATIVA,
SEGUNDO A REGIÃO, A UNIDADE DA FEDERAÇÃO E LOCALIZACAO - 1988

| UNIDADE DA FEDERAÇÃO | LOCALIZAÇÃO | FUNÇÕES DOCENTES DO PESSOAL EM EXERCÍCIO | | | | |
|----------------------------|-------------|--|----------------------------|----------|-----------|------------|
| | | TOTAL | DEPENDÊNCIA ADMINISTRATIVA | | | |
| | | | FEDERAL | ESTADUAL | MUNICIPAL | PARTICULAR |
| SÃO PAULO | TOTAL | 58277 | 273 | 36987 | 1264 | 19753 |
| | RURAL | 660 | | 559 | | 101 |
| REGIÃO SUL | TOTAL | 40936 | 1408 | 26644 | 440 | 12444 |
| | RURAL | 790 | 187 | 376 | 21 | 206 |
| PARANÁ | TOTAL | 13022 | 343 | 9631 | 19 | 3029 |
| | RURAL | 142 | | 42 | 6 | 94 |
| SANTA CATARINA | TOTAL | 9000 | 430 | 4878 | 136 | 3556 |
| | RURAL | 210 | 26 | 106 | | 78 |
| RIO GRANDE DO SUL | TOTAL | 18914 | 635 | 12135 | 285 | 5859 |
| | RURAL | 438 | 161 | 228 | 15 | 34 |
| REGIÃO CENTRO-OESTE | TOTAL | 15874 | 532 | 11798 | 441 | 3103 |
| | RURAL | 298 | 51 | 166 | 20 | 61 |
| MATO GROSSO DO SUL | TOTAL | 2868 | - | 2131 | 99 | 638 |
| | RURAL | 40 | | 27 | | 13 |
| MATO GROSSO | TOTAL | 2655 | 216 | 2099 | - | 340 |
| | RURAL | 36 | 26 | | | 10 |
| GOIAS | TOTAL | 7078 | 230 | 5262 | 342 | 1244 |
| | RURAL | 167 | 25 | 84 | 20 | 38 |
| DISTRITO FEDERAL | TOTAL | 3273 | 86 | 2306 | | 881 |
| | RURAL | 55 | | 55 | | |

FONTE: MEC/SAG
NOTAS: 1 0

COORDENACAO DE INFORMACOES PARA O PLANEJAMENTO
PROFESSOR PODE EXERCER MAIS DE UMA FUNCAO DOCENTE
ESTABELECIMENTOS EM ATIVIDADE NAO INFORMARAM O NUMERO DE FUNCOES DOCENTES.

5.2.1.A - DISTRIBUIÇÃO PERCENTUAL DO NUMERO DE FUNÇÕES DOCENTES EN EXERCÍCIO NO 2 GRAU POR DEPENDÊNCIA ADMINISTRATIVA SEGUNDO A LOCALIZAÇÃO - BRASIL - 1988



FONTE : MEC/SAG/CPS/CIP

DEPENDÊNCIA ADMINISTRATIVA

ENSINO REGULAR DE 2. GRAU
2. PESSOAL DOCENTE EM EXERCÍCIO
5.2.2 - NÚMERO DE FUNÇÕES DOCENTES, POR GRAU DE FORMAÇÃO,
SEGUNDO A REGIÃO, UNIDADE DA FEDERAÇÃO E LOCALIZAÇÃO - 1988

| UNIDADE DA FEDERAÇÃO | LOCALIZAÇÃO | FUNÇÕES DOCENTES DO PESSOAL EM EXERCÍCIO | | | | | | | | |
|----------------------------|-------------|--|------------------|----------|------------------|-------|-------------------------------|--------------|--------|--------------------------------------|
| | | TOTAL | GRAU DE FORMAÇÃO | | | | | | | |
| | | | 1. GRAU | | 2. GRAU | | | 3. GRAU | | |
| | | | INCOM- PLETO | COMPLETO | FORM. MAGISTERIO | | OUTRA FORMAÇÃO COMPLETA | LICENCIATURA | | COMPLETO SEM LICEN- CIATURA |
| INCOM- PLETA | COMPLETA | INCOM- PLETO | | | COMPLETA | | | | | |
| BRASIL | TOTAL | 230639 | 55 | 353 | 185 | 15967 | 9876 | 11342 | 173922 | 18939 |
| | RURAL | 3741 | 3 | 2 | 5 | 437 | 262 | 179 | 2521 | 332 |
| REGIÃO NORTE | TOTAL | 8121 | 9 | 9 | 32 | 579 | 239 | 668 | 5896 | 689 |
| | RURAL | 136 | - | - | - | 4 | 14 | 13 | 89 | 16 |
| RONDONIA | TOTAL | 1068 | 2 | 1 | 19 | 113 | 34 | 23 | 804 | 72 |
| | RURAL | 33 | - | - | - | 1 | 7 | - | 19 | 6 |
| ACRE | TOTAL | 462 | - | - | 3 | 31 | 4 | 12 | 364 | 48 |
| | RURAL | - | - | - | - | - | - | - | - | - |
| AMAZONAS | TOTAL | 2252 | - | 7 | - | 271 | 68 | 266 | 1400 | 240 |
| | RURAL | 26 | - | - | - | - | - | 9 | 11 | 6 |
| RORAIMA | TOTAL | 168 | - | - | - | 17 | 12 | - | 128 | 11 |
| | RURAL | 16 | - | - | - | - | 2 | - | 12 | 2 |
| PARA | TOTAL | 3876 | 7 | 1 | 10 | 141 | 120 | 358 | 2932 | 307 |
| | RURAL | 53 | - | - | - | 3 | 5 | 3 | 41 | 1 |
| AMAPA | TOTAL | 295 | - | - | - | 6 | 1 | 9 | 268 | 11 |
| | RURAL | 8 | - | - | - | - | - | 1 | 6 | 1 |
| REGIÃO NORDESTE | TOTAL | 51425 | 20 | 153 | 92 | 8890 | 3465 | 4033 | 30398 | 4374 |
| | RURAL | 1023 | 1 | 1 | 5 | 240 | 123 | 69 | 516 | 68 |
| MARANHÃO | TOTAL | 5846 | 2 | 4 | 21 | 2143 | 516 | 389 | 2466 | 305 |
| | RURAL | 281 | - | - | - | 118 | 45 | 13 | 92 | 13 |

ENSINO REGULAR DE 2. GRAU
2. PESSOAL DOCENTE EM EXERCÍCIO
5.2.2 - NÚMERO DE FUNÇÕES DOCENTES, POR GRAU DE FORMAÇÃO,
SEGUNDO A REGIÃO, UNIDADE DA FEDERAÇÃO E LOCALIZAÇÃO - 1988

| UNIDADE DA FEDERAÇÃO | LOCALIZAÇÃO | FUNÇÕES DOCENTES DO PESSOAL EM EXERCÍCIO | | | | | | | | |
|----------------------------|-------------|--|------------------|----------|-----------------|------|-------------------------------|--------------|-------|--------------------------------------|
| | | TOTAL | GRAU DE FORMAÇÃO | | | | | | | |
| | | | 1. GRAU | | 2. GRAU | | | 3. GRAU | | |
| | | | INCOM- PLETO | COMPLETO | FORM.MAGISTERIO | | OUTRA FORMAÇÃO COMPLETA | LICENCIATURA | | COMPLETO SEM LICEN- CIATURA |
| INCOM- PLETA | COMPLETA | INCOM- PLETO | | | COMPLETA | | | | | |
| PIAUI | TOTAL | 3163 | 15 | 5 | 19 | 362 | 235 | 367 | 1840 | 320 |
| | RURAL | 15 | - | - | 2 | 2 | 3 | 2 | 2 | 4 |
| CEARA | TOTAL | 6073 | - | 1 | 10 | 660 | 339 | 371 | 4159 | 533 |
| | RURAL | 124 | - | 1 | - | 2 | 3 | 1 | 116 | 1 |
| RIO GRANDE DO NORTE | TOTAL | 4320 | - | 3 | 6 | 489 | 361 | 370 | 2474 | 617 |
| | RURAL | 54 | - | - | - | 2 | 2 | 13 | 34 | 3 |
| PARAIBA | TOTAL | 4882 | 1 | 3 | 7 | 243 | 369 | 430 | 3116 | 713 |
| | RURAL | 85 | - | - | - | 2 | 13 | 5 | 32 | 33 |
| PERNAMBUCO | TOTAL | 9500 | - | 31 | 7 | 345 | 270 | 951 | 7392 | 504 |
| | RURAL | 113 | - | - | - | 3 | 4 | 13 | 91 | 2 |
| ALAGAS | TOTAL | 3033 | - | 57 | 3 | 353 | 218 | 291 | 1939 | 172 |
| | RURAL | 46 | - | - | - | 6 | 15 | 4 | 21 | - |
| SERGIPE | TOTAL | 2055 | 1 | 1 | 7 | 163 | 183 | 198 | 1243 | 259 |
| | RURAL | 79 | 1 | - | - | 1 | - | 3 | 73 | 1 |
| BAHIA | TOTAL | 12553 | 1 | 48 | 12 | 4132 | 974 | 666 | 5769 | 951 |
| | RURAL | 226 | - | - | 3 | 104 | 38 | 15 | 55 | 11 |
| REGIÃO SUDESTE | TOTAL | 114283 | 7 | 38 | 16 | 3420 | 3192 | 4187 | 94474 | 8949 |
| | RURAL | 1494 | - | - | - | 103 | 63 | 46 | 1124 | 158 |
| MINAS GERAIS | TOTAL | 21432 | - | - | - | 1727 | 1492 | - | 14830 | 3383 |
| | RURAL | 445 | - | - | - | 78 | 47 | - | 258 | 62 |

ENSINO REGULAR DE 2. GRAU
2. PESSOAL DOCENTE EM EXERCÍCIO
5.2.2 - NÚMERO DE FUNÇÕES DOCENTES, POR GRAU DE FORMAÇÃO,
SEGUNDO A REGIÃO, UNIDADE DA FEDERAÇÃO E LOCALIZAÇÃO - 1988

| UNIDADE DA FEDERAÇÃO | LOCALIZAÇÃO | FUNÇÕES DOCENTES DO PESSOAL EM EXERCÍCIO | | | | | | | | |
|----------------------------|-------------|--|------------------|----------|------------------|------|-------------------------------|--------------|-------|--------------------------------------|
| | | TOTAL | GRAU DE FORMAÇÃO | | | | | | | |
| | | | 1. GRAU | | 2. GRAU | | | 3. GRAU | | COMPLETO SEM LICEN- CIATURA |
| | | | INCOM- PLETO | COMPLETO | FORM. MAGISTERIO | | OUTRA FORMAÇÃO COMPLETA | LICENCIATURA | | |
| INCOM- PLETA | COMPLETA | INCOM- PLETO | | | COMPLETA | | | | | |
| ESPIRITO SANTO | TOTAL | 3813 | - | 20 | 1 | 159 | 310 | 323 | 2489 | 511 |
| | RURAL | 153 | - | - | - | 4 | 9 | 5 | 110 | 25 |
| RIO DE JANEIRO | TOTAL | 30761 | 7 | 18 | 12 | 1254 | 295 | 895 | 27116 | 1164 |
| | RURAL | 236 | - | - | - | 17 | - | 13 | 198 | 8 |
| SÃO PAULO | TOTAL | 58277 | - | - | 3 | 280 | 1095 | 2969 | 50039 | 3891 |
| | RURAL | 660 | - | - | - | 4 | 7 | 28 | 558 | 63 |
| REGIÃO SUL | TOTAL | 40936 | 3 | 98 | 10 | 966 | 1940 | 1412 | 32744 | 3763 |
| | RURAL | 790 | - | 1 | - | 28 | 37 | 32 | 620 | 72 |
| PARANA | TOTAL | 13022 | 2 | 3 | 3 | 75 | 362 | 939 | 10666 | 972 |
| | RURAL | 142 | - | - | - | 2 | 1 | 14 | 108 | 17 |
| SANTA CATARINA | TOTAL | 9000 | 1 | 87 | 6 | 373 | 618 | 473 | 6174 | 1268 |
| | RURAL | 210 | - | 1 | - | 14 | 9 | 18 | 140 | 28 |
| RIO GRANDE DO SUL | TOTAL | 18914 | - | 8 | 1 | 518 | 960 | - | 15904 | 1523 |
| | RURAL | 438 | - | - | - | 12 | 27 | - | 372 | 27 |
| REGIÃO CENTRO-OESTE | TOTAL | 15874 | 16 | 55 | 35 | 2112 | 1040 | 1042 | 10410 | 1164 |
| | RURAL | 298 | 2 | - | - | 62 | 25 | 19 | 172 | 18 |
| MATO GROSSO DO SUL | TOTAL | 2868 | - | 2 | - | 53 | 75 | 169 | 2439 | 130 |
| | RURAL | 40 | - | - | - | - | 4 | 4 | 26 | 6 |
| MATO GROSSO | TOTAL | 2655 | - | 14 | 6 | 170 | 151 | 106 | 1985 | 223 |
| | RURAL | 36 | - | - | - | - | 1 | 3 | 29 | 3 |

ENSINO REGULAR DE 2. GRAU
2. PESSOAL DOCENTE EM EXERCÍCIO
5.2.2 - NUMERO DE FUNÇÕES DOCENTES, POR GRAU DE FORMAÇÃO,
SEGUNDO A REGIÃO, UNIDADE DA FEDERAÇÃO E LOCALIZAÇÃO 1988

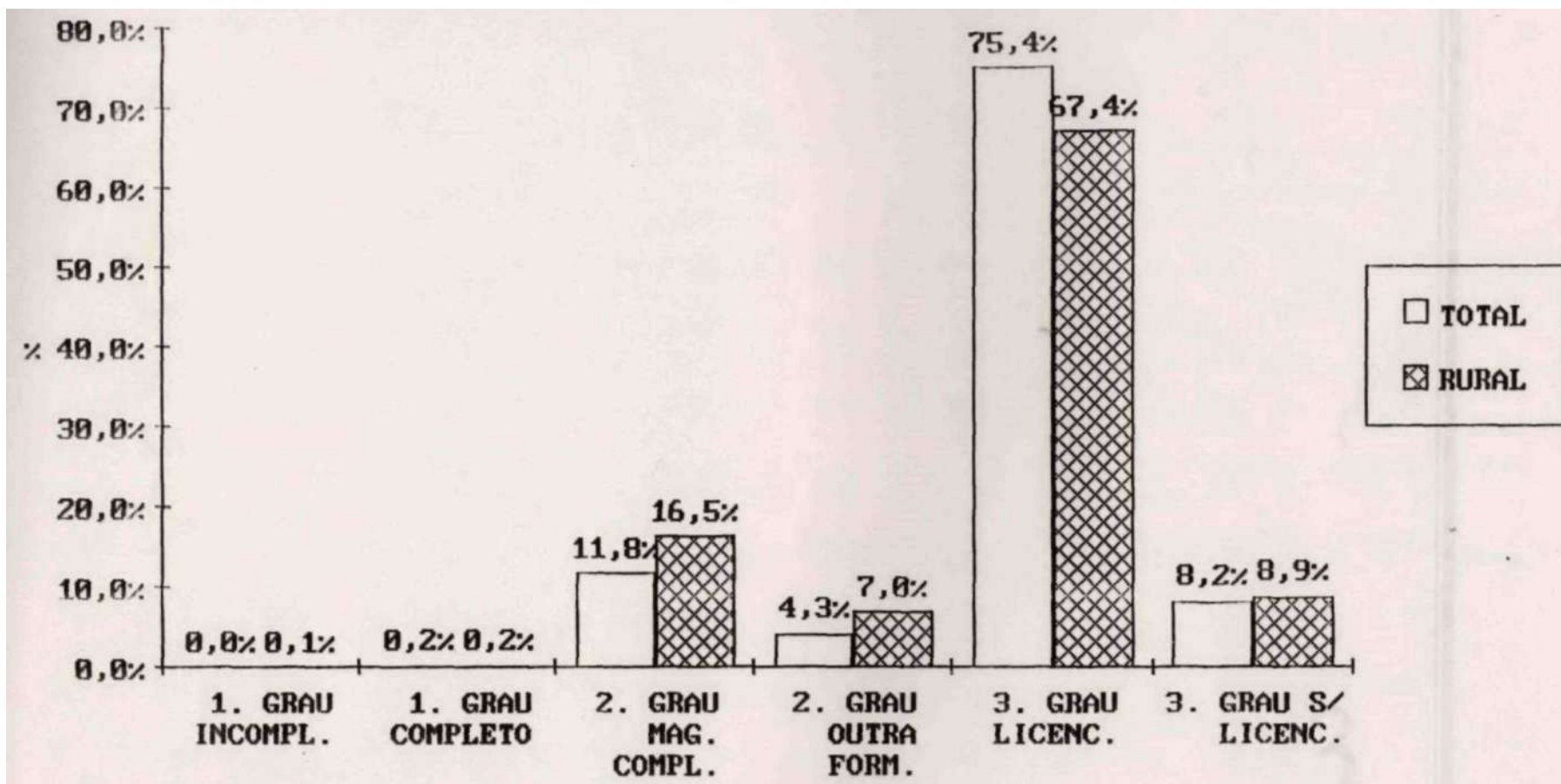
| UNIDADE DA FEDERAÇÃO | LOCALIZAÇÃO | FUNÇÕES DOCENTES DO PESSOAL EM EXERCÍCIO | | | | | | | | |
|----------------------------|-------------|--|------------------|----------|------------------|------|-------------------------------|--------------|------|--------------------------------------|
| | | TOTAL | GRAU DE FORMAÇÃO | | | | | | | |
| | | | 1. GRAU | | 2. GRAU | | | 3. GRAU | | |
| | | | INCOM- PLETO | COMPLETO | FORM. MAGISTERIO | | OUTRA FORMAÇÃO COMPLETA | LICENCIATURA | | COMPLETO SEM LICEN- CIATURA |
| INCOM- PLETA | COMPLETA | INCOM- PLETO | | | COMPLETA | | | | | |
| GOIAS | TOTAL | 7078 | 16 | 36 | 29 | 1882 | 796 | 629 | 3069 | 621 |
| | RURAL | 167 | 2 | | | 60 | 18 | 12 | 70 | 5 |
| DISTRITO FEDERAL | TOTAL | 3273 | | 3 | | 7 | 18 | 138 | 2917 | 190 |
| | RURAL | 55 | | | | 2 | 2 | | 47 | 4 |

FONTE: MEC/SAG/CPS/COORDENACAO DE INFORMACOES PARA O PLANEJAMENTO

NOTAS: 1 - UM MESMO PROFESSOR PODE EXERCER MAIS DE UMA FUNCAO DOCENTE.

2 - ESTABELECIMENTOS EM ATIVIDADE NAO INFORMARAM O NUMERO DE FUNCOES DOCENTES.

5.2.2.A - DISTRIBUIÇÃO PERCENTUAL DO NUMERO DE FUNÇÕES DOCENTES EN EXERCÍCIO NO 2 GRAU POR GRAU DE FORMACAO SEGUNDO A LOCALIZAÇÃO - BRASIL - 1988



FONTE : MEC/SAG/CPS/CIP

GRAU DE FORMACAO

**A
L
U
N
A
D
O**

3

ENSINO REGULAR DE 2.GRAU
3 - ALUNADO
5.3.1 - MATRICULA INICIAL POR DEPENDÊNCIA ADMINISTRATIVA
SEGUNDO A REGIÃO, A UNIDADE DA FEDERAÇÃO E LOCALIZAÇÃO - 1988

| UNIDADE DA FEDERAÇÃO | LOCALIZAÇÃO | MATRICULA INICIAL | | | | |
|----------------------------|-------------|-------------------|----------------------------|----------|-----------|------------|
| | | TOTAL | DEPENDÊNCIA ADMINISTRATIVA | | | |
| | | | FEDERAL | ESTADUAL | MUNICIPAL | PARTICULAR |
| BRASIL | TOTAL | 3368150 | 98297 | 2039812 | 145476 | 1084565 |
| | RURAL | 34595 | 8204 | 14466 | 4572 | 7353 |
| REGIÃO NORTE | TOTAL | 157853 | 15845 | 99501 | 7602 | 34905 |
| | RURAL | 1126 | 294 | 520 | 25 | 287 |
| RONDÔNIA | TOTAL | 14301 | 65 | 6199 | 7081 | 956 |
| | RURAL | 116 | 65 | | 25 | 26 |
| ACRE | TOTAL | 5733 | - | 5284 | - | 449 |
| | RURAL | | | | | |
| AMAZONAS | TOTAL | 41702 | 2625 | 29795 | - | 9282 |
| | RURAL | 98 | | | | 98 |
| RORAIMA | TOTAL | 3280 | 3280 | - | - | - |
| | RURAL | 112 | 112 | | | |
| PARA | TOTAL | 85850 | 3132 | 58223 | 521 | 23974 |
| | RURAL | 683 | | 520 | | 163 |
| AMAPÁ | TOTAL | 6987 | 6743 | - | - | 244 |
| | RURAL | 117 | 117 | | | |
| REGIÃO NORDESTE | TOTAL | 779749 | 30475 | 426593 | 71097 | 251584 |
| | RURAL | 8510 | 2293 | 2245 | 2130 | 1842 |
| MARANHÃO | TOTAL | 71881 | 2897 | 24095 | 7826 | 37063 |
| | RURAL | 2700 | 512 | 638 | 559 | 991 |
| PIAUI | TOTAL | 49859 | 3600 | 26101 | 2214 | 17944 |
| | RURAL | 102 | | 102 | | |

5.3.1 - MATRICULA INICIAL POR DEPENDÊNCIA ADMINISTRATIVA
SEGUNDO A REGIÃO, A UNIDADE DA FEDERAÇÃO E LOCALIZAÇÃO - 1988

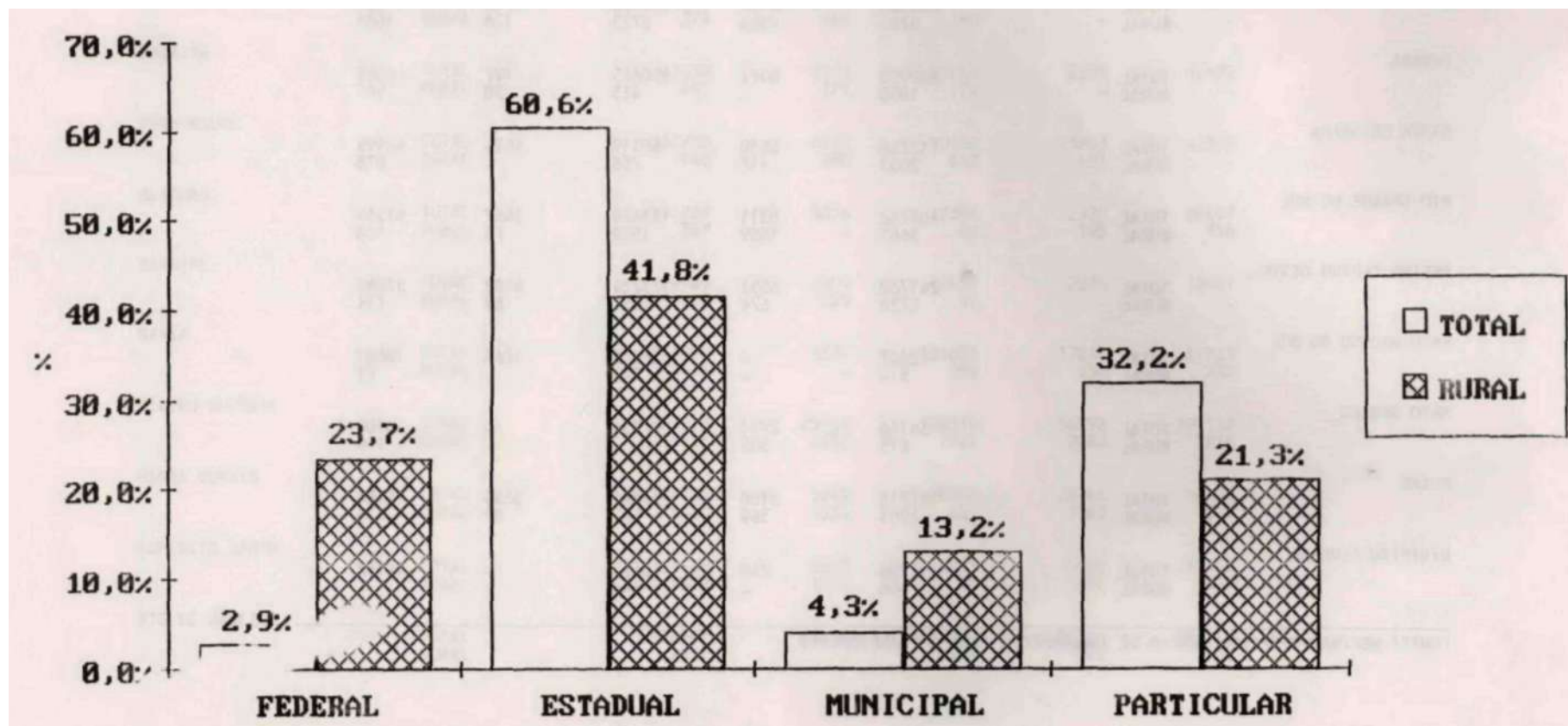
| UNIDADE DA FEDERAÇÃO | LOCALIZAÇÃO | MATRICULA INICIAL | | | | |
|----------------------------|-------------|-------------------|----------------------------|----------|-----------|------------|
| | | TOTAL | DEPENDÊNCIA ADMINISTRATIVA | | | |
| | | | FEDERAL | ESTADUAL | MUNICIPAL | PARTICULAR |
| CEARA | TOTAL | 101148 | | 51594 | | 38379 |
| | RURAL | 1495 | 586 | 364 | 545 | |
| RIO GRANDE DO NORTE | TOTAL | 67636 | 2691 | 47291 | 5661 | 11993 |
| | RURAL | 374 | 184 | 190 | | |
| PARAÍBA | TOTAL | 61330 | 4501 | 35868 | 2289 | 18672 |
| | RURAL | 445 | 171 | 274 | | |
| PERNAMBUCO | TOTAL | 161750 | 6163 | 90162 | 23063 | 42362 |
| | RURAL | 940 | 290 | 247 | 403 | |
| ALAGOAS | TOTAL | 44269 | 3856 | 17396 | 2520 | 20497 |
| | RURAL | 397 | | 86 | 193 | 118 |
| SERGIPE | TOTAL | 29986 | 2004 | 12453 | 2578 | 12951 |
| | RURAL | 642 | 550 | 92 | | |
| BAHIA | TOTAL | 191890 | 1324 | 121633 | 17210 | 51723 |
| | RURAL | 1415 | | 252 | 430 | 733 |
| REGIÃO SUDESTE | TOTAL | 1665278 | 25014 | 990310 | 56792 | 593162 |
| | RURAL | 15445 | 2637 | 7727 | 2202 | 2879 |
| MINAS GERAIS | TOTAL | 324005 | 5045 | 178988 | 21764 | 118208 |
| | RURAL | 5040 | 1563 | 621 | 1849 | 1007 |
| ESPIRITO SANTO | TOTAL | 63437 | 3593 | 38915 | 5166 | 15763 |
| | RURAL | 1602 | 1074 | 97 | 104 | 327 |
| RIO DE JANEIRO | TOTAL | 376207 | 13652 | 175102 | 13106 | 174347 |
| | RURAL | 2057 | | 1324 | 249 | 484 |

5.3.1 - MATRICULA INICIAL POR DEPENDÊNCIA ADMINISTRATIVA
SEGUNDO A REGIÃO, A UNIDADE DA FEDERAÇÃO E LOCALIZAÇÃO 1988

| UNIDADE DA FEDERAÇÃO | LOCALIZAÇÃO | MATRICULA INICIAL | | | | |
|----------------------------|-------------|-------------------|----------------------------|----------|-----------|------------|
| | | TOTAL | DEPENDÊNCIA ADMINISTRATIVA | | | |
| | | | FEDERAL | ESTADUAL | MUNICIPAL | PARTICULAR |
| SÃO PAULO | TOTAL | 901629 | 2724 | 597305 | 16756 | 284844 |
| | RURAL | 6746 | | 5685 | | 1061 |
| REGIÃO SUL | TOTAL | 523508 | 20412 | 350184 | 5083 | 147829 |
| | RURAL | 6786 | 2306 | 2723 | 126 | 1631 |
| PARANA | TOTAL | 200978 | 6071 | 150645 | 197 | 44065 |
| | RURAL | 1050 | | 415 | 50 | 505 |
| SANTA CATARINA | TOTAL | 117768 | 6030 | 68119 | 1424 | 42195 |
| | RURAL | 2053 | 417 | 758 | | 878 |
| RIO GRANDE DO SUL | TOTAL | 204762 | 8311 | 131420 | 3462 | 61569 |
| | RURAL | 3683 | 1889 | 1550 | 76 | 168 |
| REGIÃO CENTRO-OESTE | TOTAL | 241762 | 6551 | 173224 | 4902 | 57085 |
| | RURAL | 2728 | 674 | 1251 | 89 | 714 |
| MATO GROSSO DO SUL | TOTAL | 42607 | - | 28678 | 1268 | 12661 |
| | RURAL | 314 | | 243 | | 71 |
| MATO GROSSO | TOTAL | 36146 | 2711 | 27331 | - | 6104 |
| | RURAL | 415 | 305 | | | 110 |
| GOIAS | TOTAL | 107713 | 3100 | 76791 | 3634 | 24188 |
| | RURAL | 1553 | 369 | 562 | 89 | 533 |
| DISTRITO FEDERAL | TOTAL | 55296 | 740 | 40424 | - | 14132 |
| | RURAL | 446 | | 446 | | |

FONTE: MEC/SAG/CPS/CCORDENACAO DE INFORMAÇÕES PARA O PLANEJAMENTO

5.3.1.A - DISTRIBUIÇÃO PERCENTUAL DA MATRICULA INICIAL DE 2. GRAU POR DEPENDÊNCIA ADMINISTRATIVA SEGUNDO A LOCALIZAÇÃO - BRASIL - 1988



FONTE : MEC/SAG/CPS/CIP

DEPENDÊNCIA ADMINISTRATIVA

| UNIDADE DA FEDERAÇÃO | LOCALI- ZAÇÃO | SERIE | MATRÍCULA INICIAL | | | | | | | |
|----------------------------|------------------|----------|-------------------|---------------------|------------|------------|------------|------------|------------|--------------------|
| | | | TOTAL | IDADE | | | | | | |
| | | | | MENOS DE 15 ANOS | 15 ANOS | 16 ANOS | 17 ANOS | 18 ANOS | 19 ANOS | MAIS DE 19 ANOS |
| BRASIL | | | | | | | | | | |
| | TOTAL | | 3368150 | 107051 | 336769 | 504058 | 559780 | 475022 | 391948 | 993522 |
| | | 1. | 1481800 | 98958 | 253878 | 246804 | 217990 | 175075 | 139378 | 349717 |
| | | 2. | 1019065 | 5155 | 73952 | 188428 | 173613 | 144972 | 121255 | 311690 |
| | | 3. | 738101 | 823 | 4330 | 62119 | 155514 | 134396 | 111378 | 269541 |
| | | 4. | 75686 | 198 | 33 | 328 | 5025 | 13467 | 13136 | 43499 |
| | | 5. | 1082 | 65 | 15 | 47 | 93 | 123 | 188 | 551 |
| | | NAO SER. | 52416 | 1852 | 4561 | 6332 | 7545 | 6989 | 6613 | 18524 |
| | RURAL | | 34595 | 814 | 3035 | 4973 | 6066 | 5418 | 4317 | 9972 |
| | | 1. | 15708 | 773 | 2395 | 2800 | 2660 | 2032 | 1544 | 3504 |
| | | 2. | 10291 | 24 | 606 | 1666 | 1953 | 1731 | 1343 | 2968 |
| | | 3. | 8272 | 17 | 33 | 506 | 1439 | 1618 | 1375 | 3284 |
| | | 4. | 312 | - | - | - | 13 | 36 | 52 | 211 |
| | | 5. | - | - | - | - | - | - | - | - |
| | | NAO SER. | 12 | - | 1 | 1 | 1 | 1 | 3 | 5 |
| REGIÃO NORTE | | | | | | | | | | |
| | TOTAL | | 157853 | 2457 | 8331 | 15468 | 20742 | 23076 | 22752 | 65027 |
| | | 1. | 72653 | 2267 | 6426 | 8959 | 10158 | 10116 | 9366 | 25361 |
| | | 2. | 47268 | 177 | 1691 | 5076 | 6615 | 6950 | 6719 | 20040 |
| | | 3. | 34011 | 12 | 128 | 1315 | 3720 | 5650 | 6039 | 17147 |
| | | 4. | 1807 | - | - | - | 30 | 112 | 265 | 1400 |
| | | 5. | - | - | - | - | - | - | - | - |
| | | NAO SER. | 2114 | 1 | 86 | 118 | 219 | 248 | 363 | 1079 |
| | RURAL | | 1126 | 26 | 72 | 120 | 155 | 165 | 137 | 451 |
| | | 1. | 618 | 26 | 60 | 88 | 100 | 88 | 49 | 207 |
| | | 2. | 257 | - | 9 | 24 | 30 | 44 | 48 | 102 |
| | | 3. | 239 | - | 2 | 7 | 24 | 32 | 37 | 137 |
| | | 4. | - | - | - | - | - | - | - | - |
| | | 5. | - | - | - | - | - | - | - | - |
| | | NAO SER. | 12 | - | - | 1 | 1 | 1 | 3 | 5 |

5.3.2 - MATRÍCULA INICIAL POR IDADE, SEGUNDO A REGIÃO. A UNIDADE DA FEDERAÇÃO, LOCALIZAÇÃO E SERIE - 1988

(CONTINUA)

| UNIDADE DA FEDERACAO | LOCALI- ZACAO | SERIE | MATRICULA INICIAL | | | | | | | |
|----------------------------|------------------|----------|-------------------|---------------------|------------|------------|------------|------------|------------|--------------------|
| | | | TOTAL | IDADE | | | | | | MAIS DE 19 ANOS |
| | | | | MENOS DE 15 ANOS | 15 ANOS | 16 ANOS | 17 ANOS | 18 ANOS | 19 ANOS | |
| RONDONIA | | | | | | | | | | |
| | TOTAL | | 14301 | 269 | 1007 | 1770 | 2163 | 2088 | 1925 | 5079 |
| | | 1. | 6 9 0 0 2 5 7 | | 787 | 1024 | 1012 | 898 | 842 | 2080 |
| | | 2. | 4 4 6 6 1 1 | | 211 | 626 | 742 | 705 | 600 | 1571 |
| | | 3. | 2 8 9 3 1 | | 9 | 120 | 404 | 475 | 472 | 1412 |
| | | 4. | 4 2 - | | - | - | 5 | 10 | 11 | 16 |
| | | 5. | - | | - | - | - | - | - | - |
| | | NAO SER. | | | | | | | | |
| | RURAL | | 116 | 10 | 13 | 21 | 19 | 24 | 7 | 22 |
| | | 1. | 1 0 4 1 0 | | 13 | 19 | 15 | 20 | 6 | 21 |
| | | 2. | 8 - | | - | 2 | 2 | 3 | 1 | - |
| | | 3. | 4 - | | - | - | 2 | 1 | - | 1 |
| | | 4. | - | | - | - | - | - | - | - |
| | | 5. | - | | - | - | - | - | - | - |
| | | NAO SER. | | | | | | | | |
| ACRE | | | | | | | | | | |
| | TOTAL | | 5733 | 79 | 263 | 559 | 787 | 781 | 78 | 2470 |
| | | 1. | 2 8 4 2 7 7 | | 217 | 351 | 425 | 385 | 367 | 1020 |
| | | 2. | 1 6 8 7 2 | | 45 | 183 | 246 | 250 | 259 | 702 |
| | | 3. | 1035 | | 1 | 25 | 116 | 142 | 168 | 583 |
| | | 4. | 1 6 9 - | | - | - | - | 4 | - | 165 |
| | | 5. | - | | - | - | - | - | - | - |
| | | NAO SER. | | | | | | | | |
| | RURAL | | | | | | | | | |
| | | 2. | - | | - | - | - | - | - | - |
| | | 3. | - | | - | - | - | - | - | - |
| | | NAO SER. | | | | | | | | |

5.3.2 - MATRÍCULA INICIAL POR IDADE, SEGUNDO A REGIAO, A UNIDADE DA FEDERAÇÃO, LOCALIZAÇÃO E SERIE - 1983

(CONTINUA)

| UNIDADE DA FEDERACAO | LOCALI- ZACAO | SERIE | MATRICULA INICIAL | | | | | | | |
|----------------------------|------------------|----------|-------------------|---------------------|------------|------------|------------|------------|------------|--------------------|
| | | | TOTAL | IDADE | | | | | | |
| | | | | MENOS DE 15 ANOS | 15 ANOS | 16 ANOS | 17 ANOS | 18 ANOS | 19 ANOS | MAIS DE 19 ANOS |
| AMAZONAS | | | | | | | | | | |
| | TOTAL | | 41702 | 473 | 2063 | 3720 | 5112 | 5968 | 5833 | 18533 |
| | | 1. | 17606 | 422 | 1667 | 2149 | 2325 | 2328 | 2074 | 6641 |
| | | 2. | 12425 | 49 | 289 | 1151 | 1640 | 1713 | 1798 | 5785 |
| | | 3. | 8969 | 1 | 21 | 302 | 923 | 1654 | 1544 | 4524 |
| | | 4. | 588 | - | - | - | 5 | 25 | 54 | 504 |
| | | 5. | - | - | - | - | - | - | - | - |
| | | NAO SER. | 2114 | 1 | 86 | 118 | 219 | 248 | 363 | 1079 |
| | RURAL | | 98 | 3 | 8 | 13 | 18 | 18 | 16 | 22 |
| | | 1 . | 4 3 | - | 3 | 6 | 7 | 8 | 7 | 4 |
| | | 2 . | 24 | - | 1 | 3 | 7 | 6 | 3 | 4 |
| | | 3 . | 1 9 | - | - | - | 2 | 2 | 4 | 6 |
| | | 5 . | I | - | 1 | 1 | 1 | 1 | 1 | 1 |
| | | NAO SER. | 12 | - | 1 | 1 | 1 | 1 | 3 | 5 |
| RORAIMA | | | | | | | | | | |
| | TOTAL | | 3280 | 179 | 261 | 359 | 350 | 320 | 333 | 1478 |
| | | 1. | 1694 | 155 | 168 | 219 | 194 | 172 | 170 | 616 |
| | | 2. | 825 | 21 | 81 | 115 | 100 | 95 | 92 | 321 |
| | | 3. | 475 | 3 | 12 | 25 | 55 | 49 | 64 | 267 |
| | | 4. | 286 | - | - | - | - | 1 | 4 | 7 |
| | | NAO SER. | - | - | - | - | - | - | - | - |
| | RURAL | | 112 | 5 | 18 | 22 | 27 | 18 | 12 | 10 |
| | | 1. | 65 | 5 | 12 | 14 | 16 | 6 | 5 | 7 |
| | | 2. | 30 | - | 6 | 7 | 7 | 5 | 3 | 2 |
| | | 3. | 17 | - | - | 1 | 4 | 7 | 4 | 1 |
| | | 4 . | - | - | - | - | - | - | - | - |
| | | NAO SER. | - | - | - | - | - | - | - | - |

5.3.2 - MATRÍCULA INICIAL POR IDADE. SEGUNDO A REGIÃO, A UNIDADE DA FEDERAÇÃO, LOCALIZACAO E SERIE - 1988

(CONTINUA)

| UNIDADE DA FEDERACAO | LOCALI- ZACAO | SERIE | MATRICULA INICIAL | | | | | | | |
|----------------------------|------------------|-------|-------------------|---------------------|------------|------------|------------|------------|------------|--------------------|
| | | | TOTAL | IDADE | | | | | | |
| | | | | MENOS DE 15 ANOS | 15 ANOS | 16 ANOS | 17 ANOS | 18 ANOS | 19 ANOS | MAIS DE 19 ANOS |

PARA

| | | | | | | | | |
|----------|-------|------|------|------|-------|-------|-------|-------|
| TOTAL | 85850 | 1310 | 3998 | 7766 | 11194 | 13065 | 13166 | 35351 |
| 1. | 40013 | 1223 | 3046 | 4471 | 5641 | 5939 | 5600 | 14093 |
| 2. | 25899 | 84 | 886 | 2591 | 3557 | 3935 | 3758 | 11088 |
| 3. | 19242 | 3 | 66 | 704 | 1977 | 3123 | 3618 | 9751 |
| 4. | 696 | - | - | - | 19 | 68 | 190 | 419 |
| NAO SER. | - | - | - | - | - | - | - | - |
| RURAL | 683 | 8 | 26 | 61 | 87 | 88 | 91 | 322 |
| 1. | 340 | 8 | 23 | 45 | 59 | 46 | 30 | 129 |
| 2. | 173 | - | 2 | 12 | 14 | 24 | 39 | 82 |
| 3. | 170 | - | 1 | 4 | 14 | 18 | 22 | 111 |
| 4. | - | - | - | - | - | - | - | - |
| 5. | - | - | - | - | - | - | - | - |
| NAO SER. | - | - | - | - | - | - | - | - |

AMAPA

| | | | | | | | | |
|----------|------|-----|-----|------|------|-----|-----|------|
| TOTAL | 6987 | 147 | 739 | 1294 | 1136 | 854 | 701 | 2116 |
| 1. | 3598 | 133 | 541 | 745 | 561 | 394 | 313 | 911 |
| 2. | 1966 | 10 | 179 | 410 | 330 | 252 | 212 | 573 |
| 3. | 1397 | 4 | 19 | 139 | 245 | 207 | 173 | 610 |
| 4. | 26 | - | - | - | - | 1 | 3 | 22 |
| NAO SER. | - | - | - | - | - | - | - | - |
| RURAL | 117 | - | 7 | 3 | 4 | 17 | 11 | 75 |
| 1. | 66 | - | - | 6 | 3 | 2 | 9 | 42 |
| 2. | 22 | - | - | - | - | 6 | 2 | 14 |
| 3. | 29 | - | 1 | - | 2 | 2 | 5 | 19 |
| NAO SER. | - | - | - | - | - | - | - | - |

(CONTINUA)

| UNIDADE DA FEDERACAO | LOCALI- ZACAO | SERIE | MATRICULA INICIAL | | | | | | | |
|----------------------------|------------------|----------|-------------------|---------------------|------------|------------|------------|------------|------------|--------------------|
| | | | TOTAL | IDADE | | | | | | |
| | | | | MENOS DE 15 ANOS | 15 ANOS | 16 ANOS | 17 ANOS | 18 ANOS | 19 ANOS | MAIS DE 19 ANOS |
| REGIÃO NORDESTE | | | | | | | | | | |
| | TOTAL | | 779749 | 11946 | 42684 | 78486 | 103587 | 109821 | 112683 | 320542 |
| | | 1. | 332642 | 10067 | 33792 | 44095 | 46005 | 44741 | 42359 | 111583 |
| | | 2. | 249552 | 1249 | 7850 | 27363 | 33530 | 35247 | 37010 | 107303 |
| | | 3. | 176516 | 385 | 811 | 6516 | 22871 | 27670 | 30310 | 87953 |
| | | 4. | 15798 | 139 | 10 | 59 | 541 | 1397 | 2393 | 11259 |
| | | 5. | 93 | 61 | 10 | 16 | 6 | - | - | - |
| | | NAO SER. | 5148 | 45 | 211 | 437 | 634 | 766 | 611 | 2444 |
| | RURAL | | 8510 | 192 | 493 | 867 | 1243 | 1271 | 1263 | 3181 |
| | | 1. | 3928 | 188 | 350 | 506 | 652 | 537 | 548 | 1147 |
| | | 2. | 2558 | 3 | 134 | 244 | 388 | 442 | 358 | 989 |
| | | 3. | 2016 | 1 | 9 | 117 | 200 | 292 | 357 | 1040 |
| | | 4 . | 8 | - | - | - | 3 | - | - | 5 |
| | | NAO SER. | - | - | - | - | - | - | - | - |
| MARANHÃO | | | | | | | | | | |
| | TOTAL | | 71881 | 1124 | 4524 | 8483 | 11168 | 11199 | 10525 | 24858 |
| | | 1. | 29748 | 1016 | 3765 | 4694 | 4876 | 4382 | 3449 | 7566 |
| | | 2. | 22456 | 91 | 712 | 3166 | 3605 | 3710 | 3513 | 7659 |
| | | 3. | 16788 | 17 | 47 | 594 | 2572 | 2910 | 3125 | 7523 |
| | | 4. | 2889 | - | - | 29 | 115 | 197 | 438 | 2110 |
| | | NAO SER. | - | - | - | - | - | - | - | - |
| | RURAL | | 2700 | 107 | 177 | 315 | 406 | 427 | 471 | 797 |
| | | 1. | 1156 | 106 | 93 | 161 | 188 | 166 | 199 | 243 |
| | | 2. | 902 | - | 78 | 87 | 143 | 164 | 152 | 278 |
| | | 3. | 634 | 1 | 6 | 67 | 72 | 97 | 120 | 271 |
| | | 4. | 8 | - | - | - | 3 | - | - | 5 |
| | | NAO SER. | - | - | - | - | - | - | - | - |

(CONTINUA)

| UNIDADE DA FEDERACAO | LOCALI- ZACAO | SERIE | MATRICULA INICIAL | | | | | | | |
|----------------------------|------------------|----------|-------------------|---------------------|------------|------------|------------|------------|------------|--------------------|
| | | | TOTAL | IDADE | | | | | | |
| | | | | MENOS DE 15 ANOS | 15 ANOS | 16 ANOS | 17 ANOS | 18 ANOS | 19 ANOS | MAIS DE 19 ANOS |
| PIAU | | | | | | | | | | |
| | TOTAL | | 49859 | 430 | 1720 | 3414 | 5266 | 6574 | 6970 | 25485 |
| | | 1. | 22834 | 408 | 1386 | 2176 | 2808 | 3225 | 2655 | 10176 |
| | | 2. | 15443 | 21 | 319 | 999 | 1605 | 2030 | 2360 | 8109 |
| | | 3. | 9840 | 1 | 15 | 232 | 815 | 1238 | 1704 | 5835 |
| | | 4. | 1742 | - | - | 7 | 38 | 81 | 251 | 1365 |
| | | NAO SER. | | - | - | | | | | |
| | RURAL | | 102 | - | - | 6 | 6 | 20 | 13 | 57 |
| | | 1. | 57 | - | - | 5 | 5 | 17 | 8 | 22 |
| | | 2. | 16 | - | - | 1 | 1 | 2 | 1 | 11 |
| | | 3. | 29 | - | - | - | - | 1 | 4 | 24 |
| | | 4. | - | - | - | - | - | - | - | - |
| | | 5. | - | - | - | - | - | - | - | - |
| | | NAO SER. | - | - | - | - | - | - | - | - |
| CEARA | | | | | | | | | | |
| | TOTAL | | 101148 | 1132 | 5563 | 10792 | 13858 | 15170 | 13669 | 40964 |
| | | 1. | 44576 | 1037 | 4618 | 6200 | 6369 | 6545 | 5453 | 14354 |
| | | 2. | 29718 | 87 | 888 | 3636 | 4351 | 4555 | 4158 | 12043 |
| | | 3. | 22431 | 8 | 50 | 943 | 3026 | 3770 | 3565 | 11069 |
| | | 4. | 4423 | - | 7 | H | 112 | 300 | 493 | 3498 |
| | | 5. | - | - | - | - | - | - | - | - |
| | | NAO SER. | - | - | - | - | - | - | - | - |
| | RURAL | | 1495 | 18 | 77 | 126 | 201 | 218 | 196 | 659 |
| | | 1. | 755 | 16 | 62 | 73 | 111 | 99 | 93 | 301 |
| | | 2. | 386 | 2 | 14 | 39 | 57 | 67 | 51 | 156 |
| | | 3. | 354 | - | 1 | 14 | 33 | 52 | 52 | 202 |
| | | NAO SER. | | | | | | | | |

(CONTINUA)

| UNIDADE DA FEDERACAO | LOCALI- ZACAO | SERIE | MATRICULA INICIAL | | | | | | |
|----------------------------|------------------|-------|-------------------|---------------------|------------|------------|------------|------------|------------|
| | | | TOTAL | IDADE | | | | | |
| | | | | MENOS DE 15 ANOS | 15 ANOS | 16 ANOS | 17 ANOS | 18 ANOS | 19 ANOS |

RIO GRANDE DO NORTE

| | | | | | | | | | | |
|-------|----------|--|-------|------|------|------|------|------|------|-------|
| TOTAL | | | 67636 | 1053 | 3193 | 5799 | 7459 | 8047 | 7934 | 34151 |
| | 1. | | 28046 | 955 | 2497 | 3230 | 3336 | 3250 | 3015 | 11763 |
| | 2. | | 22813 | 96 | 652 | 1941 | 2448 | 2604 | 2610 | 12462 |
| | 3. | | 16433 | 2 | 44 | 628 | 1636 | 2094 | 2228 | 9801 |
| | 4. | | 254 | - | - | - | 15 | 89 | 80 | 70 |
| | NAO SER. | | 90 | | | | 24 | 10 | 1 | 55 |
| RURAL | | | 374 | 7 | 16 | 58 | 52 | 50 | 42 | 149 |
| | 1. | | 135 | 7 | 10 | 30 | 19 | 17 | 13 | 39 |
| | 2. | | 124 | - | 6 | 21 | 19 | 18 | 13 | 47 |
| | 3. | | 115 | - | - | 7 | 14 | 15 | 16 | 63 |
| | NAO SER. | | | | | | | | - | - |

PARAÍBA

| | | | | | | | | | | |
|-------|----------|--|-------|------|------|------|------|------|------|-------|
| TOTAL | | | 61330 | 1685 | 3346 | 6498 | 8389 | 9088 | 9188 | 23136 |
| | 1. | | 26418 | 995 | 2602 | 3920 | 3678 | 3636 | 3277 | 8310 |
| | 2. | | 19550 | 298 | 637 | 2103 | 2895 | 2804 | 3082 | 7731 |
| | 3. | | 14635 | 255 | 107 | 475 | 1798 | 2500 | 2664 | 6836 |
| | 4. | | 727 | 137 | - | - | 18 | 148 | 165 | 259 |
| | NAO SER. | | - | - | - | - | - | - | - | - |
| RURAL | | | 445 | 10 | 27 | 36 | 87 | 73 | 72 | 140 |
| | 1. | | 181 | 9 | 21 | 24 | 44 | 24 | 26 | 33 |
| | 2. | | 124 | 1 | 6 | 10 | 28 | 27 | 11 | 41 |
| | 3. | | 140 | - | - | 2 | 15 | 22 | 35 | 66 |
| | 4. | | - | - | - | - | - | - | - | - |
| | NAO SER. | | - | - | - | - | - | - | - | - |

(CONTINUA)

| UNIDADE DA FEDERACAO | LOCALI- ZACAO | SERIE | MATRICULA INICIAL | | | | | | | |
|----------------------------|------------------|----------|-------------------|---------------------|------------|------------|------------|------------|------------|--------------------|
| | | | TOTAL | IDADE | | | | | | |
| | | | | MENOS DE 15 ANOS | 15 ANOS | 16 ANOS | 17 ANOS | 18 ANOS | 19 ANOS | MAIS DE 19 ANOS |
| PERNAMBUCO | | | | | | | | | | |
| | TOTAL | | 161750 | 2307 | 10174 | 18568 | 22597 | 22825 | 26790 | 58489 |
| | | 1. | 67661 | 2099 | 8034 | 9999 | 9244 | 8722 | 10032 | 19531 |
| | | 2. | 53316 | 157 | 1789 | 6799 | 7483 | 7407 | 9306 | 20375 |
| | | 3. | 35093 | 9 | 145 | 1353 | 5240 | 5820 | 6622 | 15904 |
| | | 4. | 903 | - | - | - | 45 | 140 | 262 | 456 |
| | | 5. | - | - | - | - | - | - | - | - |
| | | NAO SER. | 4777 | 42 | 206 | 417 | 585 | 736 | 568 | 2223 |
| | RURAL | | 940 | 22 | 81 | 114 | 153 | 117 | 133 | 320 |
| | | 1. | 496 | 22 | 72 | 69 | 88 | 52 | 72 | 121 |
| | | 2. | 235 | - | 8 | 28 | 38 | 36 | 29 | 96 |
| | | 3. | 209 | - | 1 | 17 | 27 | 29 | 32 | 103 |
| | | NAO SER. | - | - | - | - | - | - | - | - |
| ALAGOAS | | | | | | | | | | |
| | TOTAL | | 44269 | 873 | 2476 | 4172 | 5429 | 6036 | 6843 | 18440 |
| | | 1. | 18341 | 639 | 2022 | 2146 | 2380 | 2458 | 2762 | 5934 |
| | | 2. | 14025 | 168 | 376 | 1667 | 1683 | 1847 | 1974 | 6310 |
| | | 3. | 9749 | 66 | 78 | 359 | 1298 | 1525 | 1811 | 4612 |
| | | 4. | 2154 | - | - | - | 68 | 206 | 296 | 1584 |
| | | NAO SER. | - | - | - | - | - | - | - | - |
| | RURAL | | 397 | 1 | 9 | 16 | 32 | 40 | 69 | 230 |
| | | 1. | 199 | 1 | 6 | 15 | 18 | 20 | 31 | 108 |
| | | 2. | 113 | - | 3 | - | 13 | 18 | 11 | 68 |
| | | 3. | 85 | - | - | 1 | 1 | 2 | 27 | 54 |
| | | 4. | - | - | - | - | - | - | - | - |
| | | NAO SER. | - | - | - | - | - | - | - | - |

(CONTINUA)

| UNIDADE DA FEDERACAO | LOCALI- ZACAO | SERIE | MATRICULA INICIAL | | | | | | | |
|----------------------------|------------------|----------|-------------------|---------------------|------------|------------|------------|------------|------------|--------------------|
| | | | TOTAL | IDADE | | | | | | |
| | | | | MENOS DE 15 ANOS | 15 ANOS | 16 ANOS | 17 ANOS | 18 ANOS | 19 ANOS | MAIS DE 19 ANOS |
| SERGITE | | | | | | | | | | |
| | TOTAL | | 29986 | 450 | 1457 | 2624 | 4168 | 4362 | 4339 | 125e6 |
| | | 1. | 12444 | 368 | 1106 | 1516 | 1909 | 1635 | 1513 | 4392 |
| | | 2. | 9498 | 71 | 319 | 862 | 1346 | 1438 | 1381 | 4081 |
| | | 3. | 7102 | 10 | 30 | 242 | 892 | 1202 | 1271 | 3455 |
| | | 4. | 900 | | 1 2 | 3 | 14 | 85 | 139 | 656 |
| | | NAO SER. | 42 | | - | 1 | 7 | 2 | 30 | 2 |
| | RURAL | | 642 | 1 | 26 | 63 | 98 | 136 | 106 | 212 |
| | | 1. | 325 | 1 | 23 | 49 | 59 | 57 | 33 | 103 |
| | | 2. | 186 | - | 3 | 13 | 32 | 45 | 38 | 55 |
| | | 3. | 131 | - | - | 1 | 7 | 34 | 35 | 54 |
| | | NAO SER. | - | - | - | - | - | - | - | - |
| BAHIA | | | | | | | | | | |
| | TOTAL | | 191890 | 2892 | 10231 | 18136 | 25253 | 26520 | 26425 | 82433 |
| | | 1. | 82574 | 2550 | 7762 | 10214 | 11405 | 10888 | 10198 | 29557 |
| | | 2. | 62733 | 260 | 2158 | 6190 | 8114 | 8852 | 8626 | 28533 |
| | | 3. | 44445 | 17 | 295 | 1690 | 5594 | 6611 | 7320 | 22918 |
| | | 4. | 1806 | 1 | 1 | 7 | 116 | 151 | 269 | 1261 |
| | | 5. | 93 | 61 | 10 | 16 | 6 | - | - | - |
| | | NAO SER. | 239 | 3 | 5 | 19 | 18 | 18 | 12 | 164 |
| | RURAL | | 1415 | 26 | 80 | 133 | 208 | 190 | 161 | 617 |
| | | 1. | 624 | 26 | 63 | 80 | 120 | 85 | 73 | 177 |
| | | 2. | 472 | - | 16 | 45 | 57 | 65 | 52 | 237 |
| | | 3. | 319 | - | 1 | 8 | 31 | 40 | 36 | 203 |
| | | 4 | - | - | - | - | - | - | - | - |
| | | 5 | - | - | - | - | - | - | - | - |
| | | NAO SER. | - | - | - | - | - | - | - | - |

(CONTINUA)

| UNIDADE DA FEDERACAO | LOCALI- ZACAO | SERIE | MATRICULA INICIAL | | | | | | |
|----------------------------|------------------|-------|-------------------|---------------------|------------|------------|------------|------------|------------|
| | | | TOTAL | IDADE | | | | | |
| | | | | MENOS DE 15 ANOS | 15 ANOS | 16 ANOS | 17 ANOS | 18 ANOS | 19 ANOS |


REGIÃO SUDESTE

| | | | | | | | | |
|----------|---------|-------|--------|--------|--------|--------|--------|--------|
| TOTAL | 1665278 | 55969 | 187956 | 276226 | 299859 | 241956 | 184604 | 418708 |
| 1. | 731041 | 53237 | 144422 | 132924 | 111297 | 83710 | 62183 | 143268 |
| 2. | 499109 | 2224 | 40730 | 107011 | 93480 | 72904 | 55775 | 126985 |
| 3. | 367493 | 332 | 2065 | 35018 | 89259 | 71875 | 54499 | 114445 |
| 4. | 52689 | 7 | 21 | 236 | 4136 | 11212 | 9656 | 27421 |
| 5. | 975 | 4 | 5 | 31 | 87 | 122 | 187 | 539 |
| NAO SER. | 13971 | 165 | 713 | 1006 | 1600 | 2133 | 2304 | 6050 |
| RURAL | 15445 | 253 | 1320 | 2344 | 2828 | 2552 | 1928 | 4220 |
| 1. | 6554 | 229 | 1106 | 1311 | 1130 | 869 | 637 | 1272 |
| 2. | 4639 | 8 | 203 | 843 | 935 | 793 | 589 | 1268 |
| 3. | 3948 | 16 | 11 | 190 | 753 | 654 | 650 | 1474 |
| 4. | 304 | - | - | - | 10 | 36 | 52 | 206 |
| NAO SER. | - | - | - | - | - | - | - | - |

MINAS GERAIS

| | | | | | | | | |
|----------|--------|------|-------|-------|-------|-------|-------|-------|
| TOTAL | 324005 | 6668 | 33143 | 50949 | 58390 | 46196 | 35942 | 92717 |
| 1. | 134911 | 6411 | 27396 | 24915 | 21150 | 15716 | 11647 | 27676 |
| 2. | 102776 | 220 | 5430 | 20779 | 19125 | 14940 | 11541 | 30741 |
| 3. | 77590 | 37 | 179 | 5148 | 17591 | 14376 | 11331 | 28928 |
| 4. | 6276 | - | - | 9 | 209 | 817 | 1011 | 4230 |
| NAO SER. | 2452 | - | 138 | 98 | 315 | 347 | 412 | 1142 |
| RURAL | 5040 | 42 | 275 | .58 | 893 | 873 | 664 | 1735 |
| 1. | 2006 | 41 | 250 | 350 | 379 | 307 | 210 | 469 |
| 2. | 1575 | 1 | 25 | 183 | 319 | 301 | 205 | 541 |
| 3. | 1363 | - | - | 25 | 189 | 255 | 232 | 662 |
| 4. | 96 | - | - | - | 6 | 10 | 17 | 63 |
| NAO SER. | - | - | - | - | - | - | - | - |

(CONTINUA)



| UNIDADE DA FEDERACAO | LOCALI- ZACAO | SERIE | MATRICULA INICIAL | | | | | | |
|----------------------------|------------------|-------|-------------------|---------------------|------------|------------|------------|------------|------------|
| | | | TOTAL | IDADE | | | | | |
| | | | | MENOS DE 15 ANOS | 15 ANOS | 16 ANOS | 17 ANOS | 18 ANOS | 19 ANOS |

ESPIRITO SANTO

| | | | | | | | | | |
|-------|----------|-------|------|------|-------|-------|------|------|-------|
| TOTAL | | 63437 | 2928 | 7477 | 10934 | 10983 | 9025 | 6588 | 15502 |
| | 1. | 27968 | 2583 | 5428 | 4865 | 3947 | 3192 | 2359 | 5594 |
| | 2. | 19191 | 285 | 1776 | 4306 | 3403 | 2805 | 1953 | 4663 |
| | 3. | 15032 | 60 | 273 | 1758 | 3530 | 2826 | 2054 | 4531 |
| | 4. | 1246 | - | - | 5 | 103 | 202 | 222 | 714 |
| | 5. | - | - | - | - | - | - | - | - |
| | NAO SER. | - | - | - | - | - | - | - | - |
| RURAL | | 1602 | 27 | 142 | 275 | 304 | 305 | 212 | 337 |
| | 1. | 652 | 11 | 104 | 142 | 130 | 109 | 71 | 85 |
| | 2. | 533 | - | 28 | 105 | 102 | 98 | 72 | 128 |
| | 3. | 397 | 16 | 10 | 28 | 72 | 96 | 66 | 109 |
| | 4. | 20 | - | - | - | - | 2 | 3 | 15 |
| | NAO SER. | - | - | - | - | - | - | - | - |

RIO DE JANEIRO

| | | | | | | | | | |
|-------|----------|--------|-------|-------|-------|-------|-------|-------|--------|
| TOTAL | | 376207 | 12442 | 37811 | 57013 | 64153 | 56149 | 47997 | 100642 |
| | 1. | 160725 | 10986 | 28108 | 27760 | 24035 | 19548 | 16078 | 34210 |
| | 2. | 111822 | 1126 | 8104 | 21288 | 20593 | 16990 | 14425 | 29296 |
| | 3. | 82716 | 156 | 1004 | 6927 | 17673 | 16438 | 13961 | 26557 |
| | 4. | 8450 | 5 | 15 | 99 | 480 | 1265 | 1454 | 5132 |
| | 5. | 975 | 4 | 5 | 31 | 87 | 122 | 187 | 539 |
| | NAO SER. | 11519 | 165 | 575 | 908 | 1285 | 1786 | 1892 | 4908 |
| RURAL | | 2057 | 53 | 148 | 286 | 330 | 269 | 236 | 735 |
| | 1. | 889 | 50 | 113 | 145 | 141 | 104 | 85 | 251 |
| | 2. | 650 | 3 | 35 | 106 | 90 | 91 | 77 | 248 |
| | 3. | 489 | - | - | 35 | 98 | 74 | 72 | 210 |
| | 4. | 29 | - | - | - | 1 | - | 2 | 26 |
| | NAO SER. | - | - | - | - | - | - | - | - |

(CONTINUA)

| UNIDADE DA FEDERACAO | LOCALI- ZACAO | SERIE | MATRICULA INICIAL | | | | | | |
|----------------------------|------------------|-------|-------------------|---------------------|------------|------------|------------|------------|------------|
| | | | TOTAL | IDADE | | | | | |
| | | | | MENOS DE 15 ANOS | 15 ANOS | 16 ANOS | 17 ANOS | 18 ANOS | 19 ANOS |

SÃO PAULO

| | | | | | | | | | | |
|-------|----------|--|--------|-------|--------|--------|--------|--------|-------|--------|
| TOTAL | | | 901629 | 33931 | 109525 | 157330 | 166333 | 130586 | 94077 | 209847 |
| | 1. | | 407437 | 33257 | 83490 | 75384 | 62165 | 45254 | 32099 | 75788 |
| | 2. | | 265320 | 593 | 25420 | 60638 | 50359 | 38169 | 27856 | 62285 |
| | 3. | | 192155 | 79 | 609 | 21185 | 50465 | 38235 | 27153 | 54429 |
| | 4. | | 36717 | 2 | 6 | 123 | 3344 | 8928 | 6969 | 17345 |
| | 5 . | | - | - | - | - | - | - | - | - |
| | NAO SER. | | - | - | - | - | - | - | - | - |
| RURAL | | | 6746 | 131 | 755 | 1225 | 1301 | 1105 | 816 | 1413 |
| | 1. | | 3007 | 127 | 639 | 674 | 480 | 349 | 271 | 467 |
| | 2. | | 1881 | 4 | 115 | 449 | 424 | 303 | 235 | 351 |
| | 3. | | 1699 | - | 1 | 102 | 394 | 429 | 280 | 493 |
| | 4. | | 159 | - | - | - | 3 | 24 | 30 | 102 |
| | 5 . | | - | - | - | - | - | - | - | - |
| | NAO SER. | | - | - | - | - | - | - | - | - |

REGÃO SUL

| | | | | | | | | | | |
|-------|----------|--|--------|-------|-------|-------|-------|-------|-------|--------|
| TOTAL | | | 523508 | 28105 | 74221 | 99420 | 95449 | 65777 | 43849 | 116687 |
| | 1. | | 234459 | 25811 | 51618 | 43802 | 34105 | 22801 | 14728 | 41594 |
| | 2. | | 152293 | 865 | 18859 | 36651 | 28215 | 19266 | 13111 | 35326 |
| | 3. | | 107909 | 17 | 895 | 15392 | 29025 | 19956 | 12527 | 30097 |
| | 4. | | 3841 | 30 | - | 16 | 280 | 661 | 640 | 2214 |
| | 5. | | 14 | - | - | - | - | 1 | 1 | 12 |
| | NAO SER. | | 24992 | 1382 | 2849 | 3559 | 3824 | 3092 | 2842 | 7444 |
| RURAL | | | 6786 | 290 | 930 | 1229 | 1359 | 960 | 625 | 1393 |
| | 1. | | 3239 | 278 | 699 | 617 | 543 | 353 | 179 | 570 |
| | 2. | | 2019 | 12 | 222 | 440 | 435 | 297 | 228 | 385 |
| | 3. | | 1528 | - | 9 | 172 | 381 | 310 | 218 | 438 |
| | NAO SER. | | - | - | - | - | - | - | - | - |

(CONTÍNUA)

| UNIDADE DA FEDERACAO | LOCALI- ZACAO | SERIE | MATRICULA INICIAL | | | | | | | | |
|----------------------------|------------------|----------|-------------------|---------------------|------------|------------|------------|------------|------------|--------------------|-------|
| | | | TOTAL | IDADE | | | | | | | |
| | | | | MENOS DE 15 ANOS | 15 ANOS | 16 ANOS | 17 ANOS | 18 ANOS | 19 ANOS | MAIS DE 19 ANOS | |
| PARANÁ | | | TOTAL | 200978 | 8246 | 26777 | 37911 | 38840 | 27052 | 17051 | 45101 |
| | | 1. | 96981 | 7627 | 70100 | 18245 | 15188 | 10335 | 6424 | 19062 | |
| | | 2. | 57173 | 106 | 5810 | 14244 | 11262 | 7670 | 4927 | 13154 | |
| | | 3. | 39813 | - | 208 | 4700 | 11480 | 8232 | 4937 | 10256 | |
| | | 4. | 1127 | - | - | 6 | 89 | 193 | 155 | 684 | |
| | | 5. | - | - | - | - | - | - | - | - | |
| | | NAO SER. | 5884 | 513 | 659 | 716 | 821 | 622 | 608 | 1945 | |
| | RURAL | | 1050 | 19 | 107 | 151 | 213 | 160 | 133 | 267 | |
| | | 1. | 547 | 19 | 91 | 97 | 84 | 67 | 46 | 143 | |
| | | 2. | 253 | - | 16 | 46 | 69 | 37 | 39 | 46 | |
| | | 3. | 250 | - | - | 8 | 60 | 56 | 48 | 78 | |
| | | 4 | - | - | - | - | - | - | - | - | |
| | | NAO SER. | - | - | - | - | - | - | - | - | |
| SANTA CATARINA | | | TOTAL | 117768 | 7403 | 18861 | 23846 | 21115 | 14289 | 9950 | 22304 |
| | | 1. | 49343 | 6652 | 12695 | 9897 | 6698 | 4328 | 2684 | 6389 | |
| | | 2. | 34927 | 231 | 4794 | 8744 | 6285 | 4366 | 3051 | 7456 | |
| | | 3. | 22777 | 9 | 227 | 3777 | 6590 | 4143 | 2610 | 5421 | |
| | | 4. | 1608 | - | - | 7 | 94 | 255 | 282 | 970 | |
| | | 5 | - | - | - | - | - | - | - | - | |
| | | NAO SER. | 9113 | 511 | 1145 | 1421 | 1448 | 1197 | 1323 | 2068 | |
| | RURAL | | 2053 | 116 | 339 | 445 | 379 | 257 | 144 | 373 | |
| | | 1. | 971 | 111 | 212 | 183 | 138 | 88 | 53 | 186 | |
| | | 2. | 634 | 5 | 118 | 152 | 129 | 86 | 54 | 90 | |
| | | 3. | 448 | - | 9 | 110 | 112 | 83 | 37 | 97 | |
| | | 4 | - | - | - | - | - | - | - | - | |
| | | 5 | - | - | - | - | - | - | - | - | |
| | | NAO SER. | - | - | - | - | - | - | - | - | |

5.3.2 - MATRÍCULA INICIAL POR IDADE, SEGUNDO A REGIÃO, A UMIDADE DA FEDERAÇÃO, LOCALIZACAO E SERIE - 1988

(CONTINUA)

| UNIDADE DA FEDERACAO | LOCALI- ZACAO | SERIE | MATRICULA INICIAL | | | | | | | | |
|----------------------------|------------------|----------|-------------------|---------------------|------------|------------|------------|------------|------------|--------------------|-------|
| | | | TOTAL | IDADE | | | | | | | |
| | | | | MENOS DE 15 ANOS | 15 ANOS | 16 ANOS | 17 ANOS | 18 ANOS | 19 ANOS | MAIS DE 19 ANOS | |
| RIO GRANDE DO SUL | | | TOTAL | 204762 | 12456 | 28583 | 37663 | 35494 | 24436 | 16848 | 49282 |
| | | 1. | 88135 | 11532 | 18823 | 15660 | 12219 | 8138 | 5620 | 16143 | |
| | | 2. | 60193 | 528 | 8255 | 13663 | 10668 | 7230 | 5133 | 14716 | |
| | | 3. | 45319 | 8 | 460 | 6915 | 10955 | 7581 | 4980 | 14420 | |
| | | 4. | 1106 | 30 | - | 3 | 97 | 213 | 203 | 560 | |
| | | 5. | 14 | - | - | - | - | 1 | 1 | 12 | |
| | | NAO SER. | 9995 | 358 | 1045 | 1422 | 1555 | 1273 | 911 | 3431 | |
| | RURAL | | 3683 | 155 | 484 | 633 | 767 | 543 | 348 | 753 | |
| | | 1. | 1721 | 148 | 396 | 337 | 321 | 198 | 80 | 241 | |
| | | 2. | 1132 | 7 | 88 | 242 | 237 | 174 | 135 | 249 | |
| | | 3. | 830 | - | - | 54 | 209 | 171 | 133 | 263 | |
| | | 4 | - | - | - | - | - | - | - | - | |
| | | NAO SER. | - | - | - | - | - | - | - | - | |
| REGIÃO CENTRO-OESTE | | | TOTAL | 241762 | 8574 | 23577 | 34458 | 40143 | 34392 | 28060 | 72558 |
| | | 1. | 111005 | 7576 | 17620 | 17024 | 16425 | 13707 | 10742 | 27911 | |
| | | 2. | 70843 | 640 | 4822 | 12327 | 11773 | 10605 | 8640 | 22036 | |
| | | 3. | 52172 | 77 | 431 | 3878 | 10639 | 9245 | 8003 | 19899 | |
| | | 4. | 1551 | 22 | 2 | 17 | 38 | 85 | 182 | 1205 | |
| | | 5. | - | - | - | - | - | - | - | - | |
| | | NAO SER. | 6191 | 259 | 702 | 1212 | 1268 | 750 | 493 | 1507 | |
| | RURAL | | 2728 | 53 | 220 | 413 | 481 | 470 | 364 | 727 | |
| | | 1. | 1369 | 52 | 180 | 278 | 235 | 185 | 131 | 308 | |
| | | 2. | 818 | 1 | 38 | 115 | 165 | 155 | 120 | 224 | |
| | | 3. | 541 | - | 2 | 20 | 81 | 130 | 113 | 195 | |
| | | 4 | - | - | - | - | - | - | - | - | |
| | | 5 | - | - | - | - | - | - | - | - | |
| | | NAO SER. | - | - | - | - | - | - | - | - | |

(CONTINUA)

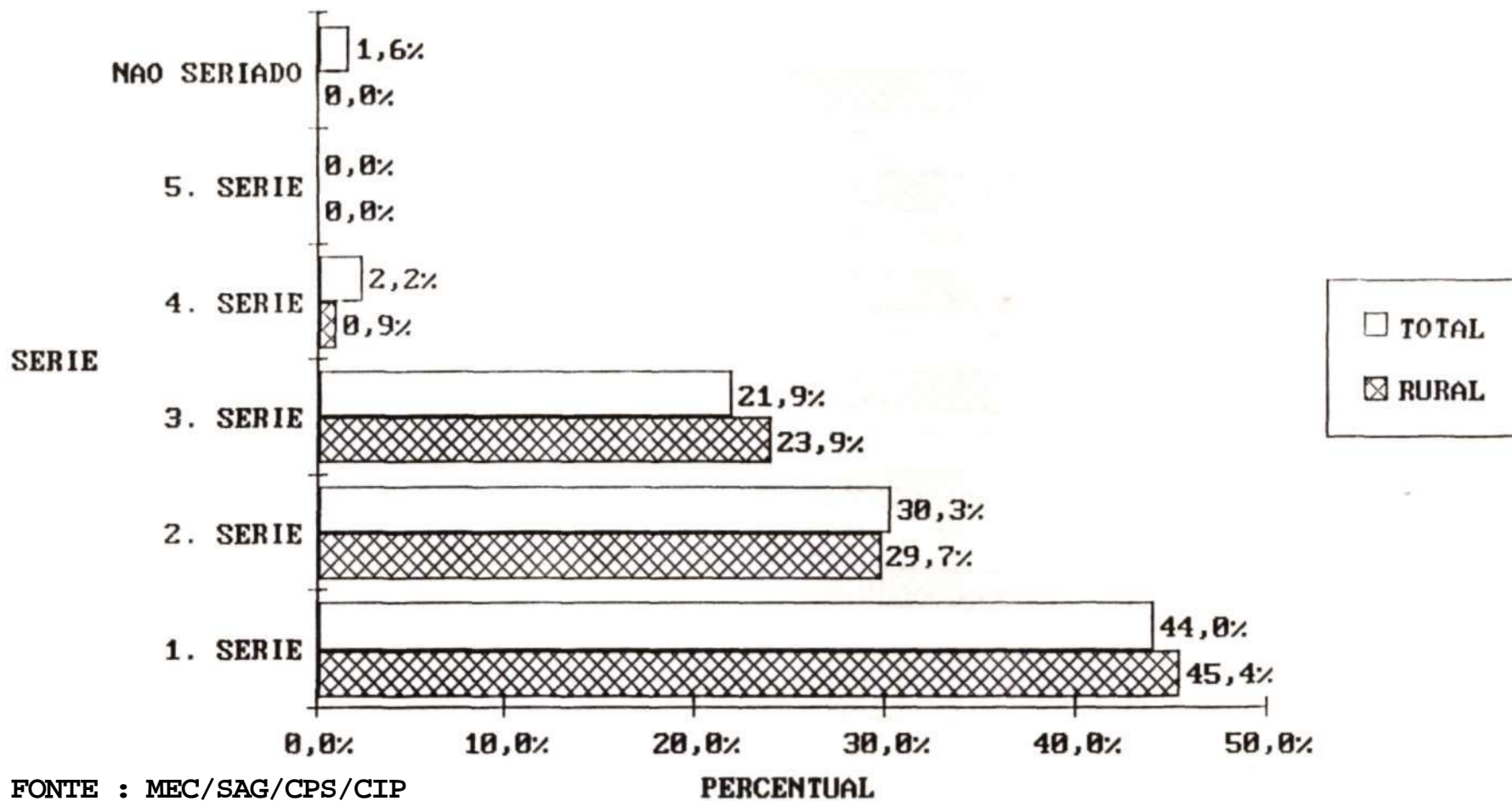
| UNIDADE DA FEDERACAO | LOCALI- ZACAO | SERIE | MATRICULA INICIAL | | | | | | | |
|----------------------------|------------------|----------|-------------------|---------------------|------------|------------|------------|------------|------------|--------------------|
| | | | TOTAL | IDADE | | | | | | |
| | | | | MENOS DE 15 ANOS | 15 ANOS | 16 ANOS | 17 ANOS | 18 ANOS | 19 ANOS | MAIS DE 19 ANOS |
| MATO GROSSO DO SUL | | | | | | | | | | |
| | TOTAL | | 42607 | 1547 | 4218 | 6052 | 6542 | 5326 | 4253 | 14669 |
| | | 1. | 18915 | 1453 | 3129 | 2974 | 2468 | 1989 | 1601 | 5301 |
| | | 2. | 13320 | 90 | 1024 | 2309 | 2025 | 1646 | 1407 | 4819 |
| | | 3. | 9313 | - | 34 | 723 | 1969 | 1616 | 1164 | 3807 |
| | | 4. | 225 | - | - | - | 4 | 14 | 17 | 190 |
| | | 5 | | | | | | | | |
| | | NAO SER. | 834 | 4 | 31 | 46 | 76 | 61 | 64 | 552 |
| | RURAL | | 314 | 7 | 42 | 76 | 60 | 46 | 32 | 51 |
| | | 1. | 168 | 7 | 32 | 58 | 27 | 16 | 7 | 21 |
| | | 2. | 109 | - | 10 | 16 | 26 | 18 | 17 | 22 |
| | | 3. | 37 | - | - | 2 | 7 | 12 | 8 | 8 |
| | | NAO SER. | | | | | | | | |
| MATO GROSSO | | | | | | | | | | |
| | TOTAL | | 36146 | 777 | 2643 | 4509 | 5447 | 5333 | 4456 | 12981 |
| | | 1. | 18226 | 747 | 2167 | 2668 | 2617 | 2345 | 1917 | 5765 |
| | | 2. | 10374 | 28 | 456 | 1431 | 1709 | 1624 | 1320 | 3806 |
| | | 3. | 7289 | 2 | 20 | 410 | 1121 | 1336 | 1177 | 3223 |
| | | 4. | 226 | - | - | - | - | 14 | 32 | 180 |
| | | NAO SER. | 31 | - | - | - | - | 14 | 10 | 7 |
| | RURAL | | 415 | 23 | 56 | 84 | 102 | 72 | 30 | 48 |
| | | 1. | 190 | 23 | 38 | 42 | 52 | 19 | 8 | 8 |
| | | 2. | 129 | - | 17 | 33 | 29 | 25 | 6 | 19 |
| | | 3. | 96 | - | 1 | 9 | 21 | 28 | 16 | 21 |
| | | 4 | - | - | - | - | - | - | - | - |
| | | NAO SER. | | | | | | | | |

(CONCLUSÃO)

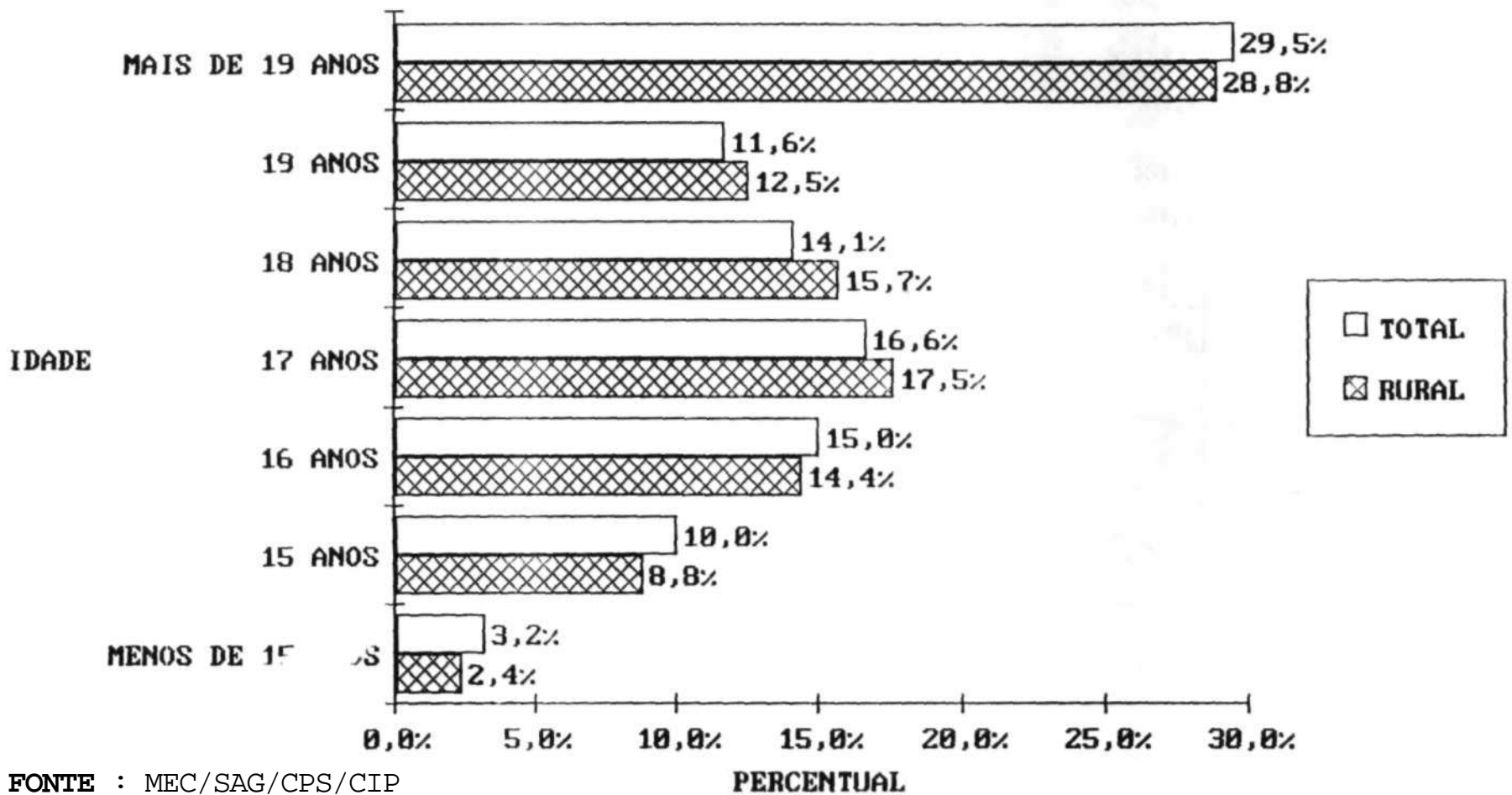
| UNIDADE DA FEDERACAO | LOCALI- ZACAO | SERIE | MATRICULA INICIAL | | | | | | | | |
|----------------------------|------------------|----------|-------------------|---------------------|------------|------------|------------|------------|------------|--------------------|-------|
| | | | TOTAL | IDADE | | | | | | | |
| | | | | MENOS DE 15 ANOS | 15 ANOS | 16 ANOS | 17 ANOS | 18 ANOS | 19 ANOS | MAIS DE 19 ANOS | |
| GOIÁS | | | TOTAL | 107713 | 3806 | 9670 | 13941 | 17063 | 15656 | 13606 | 33771 |
| | | 1. | 49403 | 3163 | 7373 | 7073 | 7228 | 6299 | 5106 | 13161 | |
| | | 2. | 31508 | 420 | 1833 | 4992 | 4940 | 4995 | 4275 | 10053 | |
| | | 3. | 23875 | 73 | 303 | 1568 | 4541 | 4043 | 4047 | 9300 | |
| | | 4. | 1100 | 22 | 2 | 17 | 34 | 57 | 133 | 835 | |
| | | 5. | | | | | | | | | |
| | | NAO SER. | 1827 | 128 | 159 | 291 | 320 | 262 | 245 | 422 | |
| | RURAL | | 1553 | 19 | 87 | 187 | 214 | 259 | 242 | 545 | |
| | | 1. | 814 | 18 | 77 | 130 | 115 | 118 | 101 | 255 | |
| | | 2. | 441 | 1 | 9 | 49 | 71 | 80 | 73 | 158 | |
| | | 3. | 298 | - | 1 | 8 | 28 | 61 | 68 | 132 | |
| | | 4. | - | - | - | - | - | - | - | - | |
| | | 5. | - | - | - | - | - | - | - | - | |
| | | NAO SER. | - | - | - | - | - | - | - | - | |
| DISTRITO FEDERAL | | | TOTAL | 55296 | 2444 | 7046 | 9956 | 11091 | 8077 | 5545 | 11137 |
| | | 1. | 24461 | 2213 | 4951 | 4309 | 4112 | 3074 | 2118 | 3684 | |
| | | 2. | 15641 | 102 | 1509 | 3595 | 3099 | 2340 | 1638 | 3358 | |
| | | 3. | 11695 | 2 | 74 | 1177 | 3008 | 2250 | 1615 | 3569 | |
| | | 4. | - | - | - | - | - | - | - | - | |
| | | NAO SER. | 3499 | 127 | 512 | 875 | 872 | 413 | 174 | 526 | |
| | RURAL | | 446 | 4 | 35 | 66 | 105 | 93 | 60 | 83 | |
| | | 1. | 197 | 4 | 33 | 48 | 41 | 32 | 15 | 24 | |
| | | 2. | 139 | - | 2 | 17 | 39 | 32 | 24 | 25 | |
| | | 3. | 110 | - | - | 1 | 25 | 29 | 21 | 34 | |
| | | NAO SER. | - | - | - | - | - | - | - | - | |

FONTE: MEC/SAG/CPS/COORDENACAO DE INFORMACOES PARA O PLANEJAMENTO

5.3.2.A - DISTRIBUIÇÃO PERCENTUAL DA MATRICULA INICIAL DE 2. GRAU POR SERIE
SEGUNDO A LOCALIZAÇÃO - BRASIL - 1988



5.3.2.B - DISTRIBUIÇÃO PERCENTUAL DA MATRICULA INICIAL DE 2. GRAU POR IDADE SEGUNDO A LOCALIZAÇÃO - BRASIL - 1988



FONTE : MEC/SAG/CPS/CIP

5.3.3 - MATRICULA INICIAL DE ALUNOS REPETENTES POR DEPENDÊNCIA ADMINISTRATIVA.
SEGUNDO A REGIÃO, A UNIDADE DA FEDERAÇÃO E LOCALIZAÇÃO - 1988

| UNIDADE DA FEDERAÇÃO | LOCALIZAÇÃO | MATRICULA INICIAL DE ALUNOS REPETENTES | | | | |
|----------------------------|-------------|--|---------|----------|-----------|------------|
| | | DEPENDÊNCIA ADMINISTRATIVA | | | | |
| | | TOTAL | FEDERAL | ESTADUAL | MUNICIPAL | PARTICULAR |
| BRASIL | TOTAL | 328916 | 8952 | 250176 | 14535 | 55253 |
| | RURAL | 2585 | 781 | 1077 | 379 | 348 |
| REGIÃO NORTE | TOTAL | 17079 | 2098 | 12306 | 1020 | 1655 |
| | RURAL | 47 | 14 | 20 | | 13 |
| RONDÔNIA | TOTAL | 1931 | - | 891 | 984 | 56 |
| | RURAL | 4 | | | | 4 |
| ACRE | TOTAL | 609 | - | 563 | - | 46 |
| | RURAL | | | | | |
| AMAZONAS | TOTAL | 4982 | 335 | 4036 | - | 611 |
| | RURAL | 9 | | | | 9 |
| RORAIMA | TOTAL | 650 | 650 | - | - | - |
| | RURAL | 14 | 14 | | | |
| PARA | TOTAL | 8076 | 297 | 6816 | 36 | 927 |
| | RURAL | 20 | | 20 | | |
| AMAPÁ | TOTAL | 831 | 816 | - | - | 15 |
| | RURAL | | | | | |
| REGIÃO NORDESTE | TOTAL | 75205 | 3073 | 53059 | 7182 | 11891 |
| | RURAL | 521 | 73 | 182 | 232 | 34 |
| MARANHÃO | TOTAL | 2815 | 24 | 1265 | 556 | 970 |
| | RURAL | 109 | | 93 | 1 | 15 |
| PIAUÍ | TOTAL | 4606 | 321 | 3149 | 274 | 862 |
| | RURAL | 5 | | 5 | | |

3. ALUNADO

5.3.3 - MATRICULA INICIAL DE ALUNOS REPETENTES POR DEPENDÊNCIA ADMINISTRATIVA, SEGUNDO A REGIÃO, A UNIDADE DA FEDERAÇÃO E LOCALIZAÇÃO - 1988

| UNIDADE DA FEDERAÇÃO | LOCALIZAÇÃO | MATRICULA INICIAL DE ALUNOS REPETENTES | | | | |
|----------------------------|-------------|--|----------------------------|----------|-----------|------------|
| | | TOTAL | DEPENDÊNCIA ADMINISTRATIVA | | | |
| | | | FEDERAL | ESTADUAL | MUNICIPAL | PARTICULAR |
| CEARA | TOTAL | 8480 | 702 | 5409 | 669 | 1700 |
| | RURAL | 193 | 14 | 4 | 175 | |
| RIO GRANDE DO NORTE | TOTAL | 10808 | 229 | 8660 | 934 | 985 |
| | RURAL | 11 | | 11 | | |
| PARAÍBA | TOTAL | 6729 | 485 | 5151 | 179 | 914 |
| | RURAL | 7 | | 7 | | |
| PERNAMBUCO | TOTAL | 17402 | 67 | 13401 | 2199 | 1735 |
| | RURAL | 83 | 38 | 8 | 37 | |
| ALAGOAS | TOTAL | 4036 | 1009 | 1869 | 265 | 893 |
| | RURAL | 17 | | 4 | 11 | 2 |
| SERGIPE | TOTAL | 3203 | 150 | 1822 | 501 | 730 |
| | RURAL | 21 | 21 | | | |
| BAHIA | TOTAL | 17126 | 86. | 12333 | 1605 | 3102 |
| | RURAL | 75 | | 50 | 8 | 17 |
| REGIÃO SUDESTE | TOTAL | 158106 | 2381 | 120157 | 5193 | 30375 |
| | RURAL | 938 | 60 | 578 | 140 | 160 |
| MINAS, GERAIS | TOTAL | 37483 | 330 | 25150 | 2676 | 9327 |
| | RURAL | 327 | 20 | 43 | 140 | 124 |
| ESPIRITO SANTO | TOTAL | 4055 | 219 | 2961 | 284 | 591 |
| | RURAL | 49 | 40 | 1 | | 8 |
| RIO DE JANEIRO | TOTAL | 34636 | 1152 | 24059 | 1024 | 8401 |
| | RURAL | 223 | | 208 | | 15 |

5.3.3 - MATRICULA INICIAL DE ALUNOS REPETENTES POR DEPENDÊNCIA ADMINISTRATIVA,
SEGUNDO A REGIÃO, A UNIDADE DA FEDERAÇÃO E LOCALIZAÇÃO - 1988

| UNIDADE DA FEDERAÇÃO | LOCALIZAÇÃO | MATRICULA INICIAL DE ALUNOS REPETENTES | | | | |
|----------------------------|-------------|--|----------------------------|----------|-----------|------------|
| | | TOTAL | DEPENDÊNCIA ADMINISTRATIVA | | | |
| | | | FEDERAL | ESTADUAL | MUNICIPAL | PARTICULAR |
| são PAULO | TOTAL | 81932 | 680 | 67987 | 1209 | 12056 |
| | RURAL | 339 | | 326 | | 13 |
| REGIÃO SUL | TOTAL | 53666 | 427 | 43469 | 856 | 8914 |
| | RURAL | 573 | 250 | 227 | 2 | 94 |
| PARANÁ | TOTAL | 18822 | 25 | 16911 | 13 | 1873 |
| | RURAL | 22 | | 10 | 2 | 10 |
| SANTA CATARINA | TOTAL | 9444 | 24 | 6736 | 115 | 2569 |
| | RURAL | 132 | 2 | 61 | | 69 |
| RIO GRANDE DO SUL | TOTAL | 25400 | 378 | 19822 | 728 | 4472 |
| | RURAL | 419 | 248 | 156 | | 15 |
| REGIÃO CENTRO OESTE | TOTAL | 24860 | 973 | 21185 | 284 | 2418 |
| | RURAL | 506 | 384 | 70 | 5 | 47 |
| MATO GROSSO DO SUL | TOTAL | 596 | - | 3755 | 112 | 729 |
| | RURAL | 8 | | 7 | | 1 |
| MATO GROSSO | TOTAL | 3113 | 235 | 2496 | - | 382 |
| | RURAL | 25 | 15 | | | 10 |
| GOIAS | TOTAL | 8120 | 644 | 6507 | 172 | 797 |
| | RURAL | 439 | 369 | 29 | 5 | 36 |
| DISTRITO FEDERAL | TOTAL | 9031 | 94 | 8427 | - | 510 |
| | RURAL | 34 | | 34 | | |

FONTE: MEC/SAG/CPS/COORDENACAO DE INFORMAÇÕES PARA O PLANEJAMENTO

5.3.4 - MATRICULA INICIAL DE ALUNOS REPETENTES POR SERIE, SEGUNDO A REGIÃO,
A UNIDADE DA FEDERAÇÃO E LOCALIZAÇÃO - 1988

| UNIDADE DA FEDERAÇÃO | LOCALIZAÇÃO | MATRICULA INICIAL DE ALUNOS REPETENTES | | | | | |
|----------------------------|-------------|--|-----------|-------|-------|------|----|
| | | TOTAL | S E R I E | | | | |
| | | | 1. | 2. | 3, | 4. | 5. |
| BRASIL | TOTAL | 328916 | 198879 | 92924 | 35269 | 1839 | 5 |
| | RURAL | 2585 | 1417 | 795 | 371 | 2 | |
| REGIÃO NORTE | TOTAL | 17079 | 10330 | 4846 | 1835 | 68 | |
| | RURAL | 47 | 37 | 9 | 1 | | |
| RONDONIA | TOTAL | 1931 | 1163 | 550 | 216 | 2 | |
| | RURAL | 4 | 3 | 1 | | | |
| ACRE | TOTAL | 609 | 378 | 182 | 47 | 2 | |
| | RURAL | | | | | | |
| AMAZONAS | TOTAL | 4982 | 2924 | 1525 | 529 | 4 | |
| | RURAL | 9 | 9 | | | | |
| RORAIMA | TOTAL | 650 | 416 | 141 | 93 | | |
| | RURAL | 14 | 14 | | | | |
| PARA | TOTAL | 8076 | 4991 | 2176 | 851 | 58 | |
| | RURAL | 20 | 11 | 8 | 1 | | |
| AMAPÁ | TOTAL | 831 | 458 | 272 | 99 | 2 | |
| | RURAL | | | | | | |
| REGIÃO NORDESTE | TOTAL | 75205 | 43035 | 22847 | 8906 | 416 | 1 |
| | RURAL | 521 | 268 | 142 | 109 | 2 | |
| MARANHÃO | TOTAL | 2815 | 1689 | 741 | 356 | 29 | |
| | RURAL | 109 | 41 | 25 | 41 | 2 | |
| PIAUI | TOTAL | 4606 | 2680 | 1316 | 596 | 14 | |
| | RURAL | 5 | 3 | 2 | | | |

5.3.4 - MATRICULA INICIAL DE ALUNOS REPETENTES POR SERIE, SEGUNDO A REGIÃO,
A UNIDADE DA FEDERAÇÃO E LOCALIZAÇÃO - 1988

| UNIDADE DA FEDERAÇÃO | LOCALIZAÇÃO | MATRICULA INICIAL DE ALUNOS REPETENTES | | | | | |
|----------------------------|-------------|--|-----------|-------|-------|------|----|
| | | TOTAL | S E R I E | | | | |
| | | | 1. | 2. | 3, | 4. | 5. |
| CEARA | TOTAL | 8480 | 4879 | 2382 | 1138 | 81 | |
| | RURAL | 193 | 100 | 52 | 41 | | |
| RIO GRANDE DO NORTE | TOTAL | 10808 | 6120 | 3276 | 1412 | | |
| | RURAL | 11 | 7 | 3 | 1 | | |
| PARAÍBA | TOTAL | 6729 | 3674 | 2171 | 877 | 7 | |
| | RURAL | 7 | 4 | 3 | | | |
| PERNAMBUCO | TOTAL | 17402 | 10130 | 5461 | 1771 | 40 | |
| | RURAL | 83 | 58 | 20 | 5 | | |
| ALAGOAS | TOTAL | 4036 | 2041 | 1203 | 670 | 122 | |
| | RURAL | 17 | 13 | 4 | | | |
| SERGIPE | TOTAL | 3203 | 1814 | 1014 | 361 | 14 | |
| | RURAL | 21 | 10 | 8 | 3 | | |
| BAHIA | TOTAL | 17126 | 10008 | 5283 | 1725 | 109 | 1 |
| | RURAL | 75 | 32 | 25 | 18 | | |
| REGIÃO SUDESTE | TOTAL | 158106 | 98639 | 42271 | 16061 | 1132 | 3 |
| | RURAL | 938 | 533 | 300 | 105 | | |
| MINAS GERAIS | TOTAL | 37483 | 24113 | 9585 | 3648 | 137 | |
| | RURAL | 327 | 203 | 89 | 35 | | |
| ESPIRITO SANTO | TOTAL | 4055 | 2419 | 1165 | 450 | 21 | |
| | RURAL | 49 | 29 | 17 | 3 | | |
| RIO DE JANEIRO | TOTAL | 34636 | 20568 | 9941 | 3937 | 187 | 3 |
| | RURAL | 223 | 139 | 79 | 5 | | |

5.3.4 - MATRICULA INICIAL DE ALUNOS REPETENTES POR SERIE, SEGUNDO A REGIÃO,
A UNIDADE DA FEDERAÇÃO E LOCALIZAÇÃO - 1988

| UNIDADE DA FEDERAÇÃO | LOCALIZAÇÃO | MATRICULA INICIAL DE ALUNOS REPETENTES | | | | | |
|----------------------------|-------------|--|-----------|-------|------|-----|----|
| | | TOTAL | S E R I E | | | | |
| | | | 1. | 2. | 3, | 4. | 5. |
| são PAULO | TOTAL | 81932 | 51539 | 21580 | 8026 | 787 | |
| | RURAL | 339 | 162 | 115 | 62 | | |
| REGIÃO SUL | TOTAL | 53666 | 32460 | 15673 | 5363 | 169 | 1 |
| | RURAL | 573 | 337 | 198 | 38 | | |
| PARANÁ | TOTAL | 18822 | 11653 | 5387 | 1718 | 64 | |
| | RURAL | 22 | 15 | 4 | 3 | | |
| SANTA CATARINA | TOTAL | 9444 | 6431 | 2315 | 656 | 42 | |
| | RURAL | 132 | 94 | 25 | 13 | | |
| RIO GRANDE DO SUL | TOTAL | 25400 | 14376 | 7971 | 2989 | 63 | 1 |
| | RURAL | 419 | 228 | 169 | 22 | | |
| REGIÃO CENTRO-OESTE | TOTAL | 24860 | 14415 | 7287 | 3104 | 54 | |
| | RURAL | 506 | 242 | 146 | 118 | | |
| MATO GROSSO DO SUL | TOTAL | 4596 | 2570 | 1488 | 525 | 13 | |
| | RURAL | 8 | 7 | | 1 | | |
| MATO GROSSO | TOTAL | 3113 | 1880 | 836 | 392 | 5 | |
| | RURAL | 25 | 20 | 4 | 1 | | |
| GOIAS | TOTAL | 8120 | 4436 | 2371 | 1277 | 36 | |
| | RURAL | 439 | 193 | 136 | 110 | | |
| DISTRITO FEDERAL | TOTAL | 9031 | 5529 | 2592 | 910 | | |
| | RURAL | 34 | 22 | 6 | 6 | | |

FONTE: MEC/SAG/CPS/COORDENACAO DE INFORMACOES PARA O PLANEJAMENTO

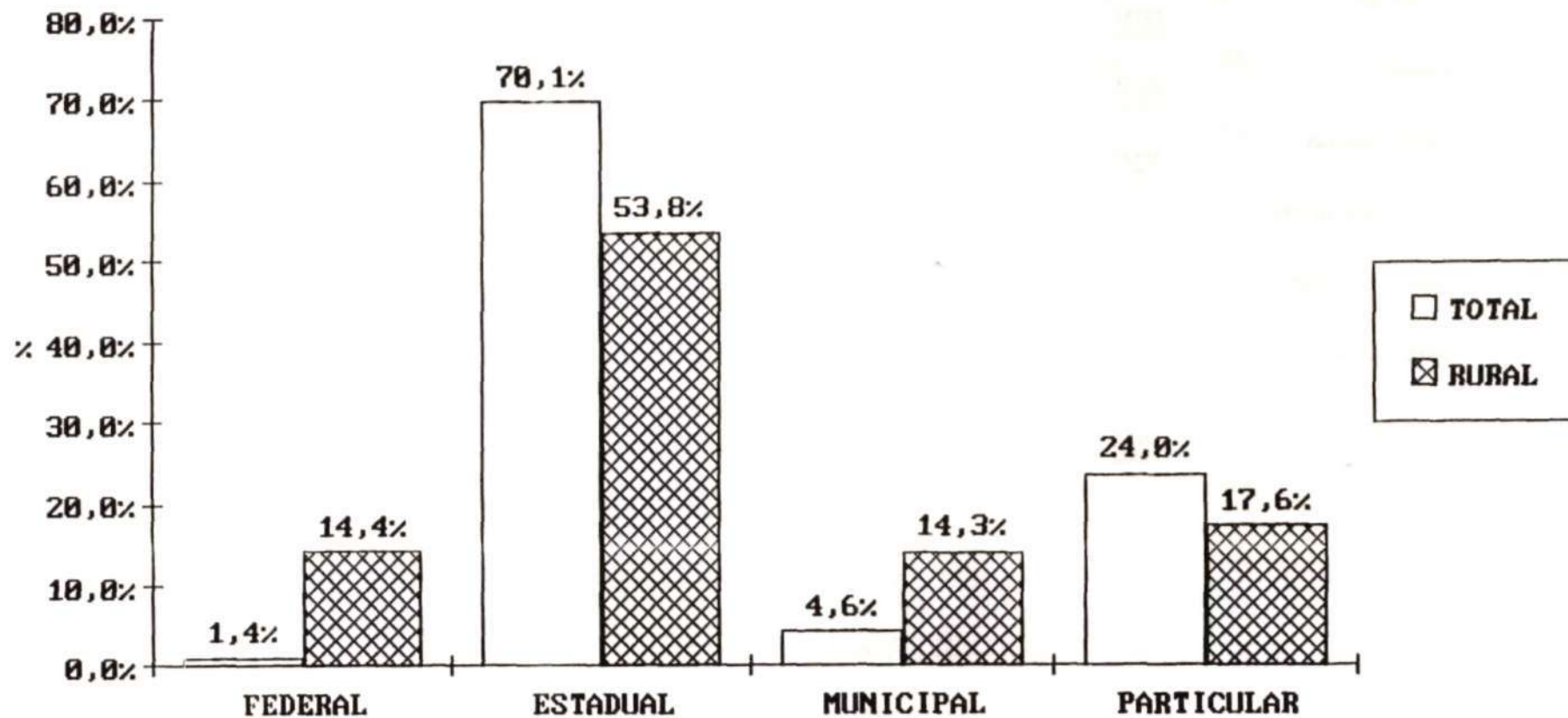
5.3.5 - NÚMERO DE ALUNOS AFASTADOS POR ABANDONO, POR DEPENDÊNCIA ADMINISTRATIVA, SEGUNDO A REGIÃO, A UNIDADE DA FEDERAÇÃO E LOCALIZAÇÃO - 1987

| UNIDADE DA FEDERAÇÃO | LOCALIZAÇÃO | ALUNOS AFASTADOS POR ABANDONO | | | | |
|----------------------------|--------------|-------------------------------|----------------------------|----------|--------------|------------|
| | | TOTAL | DEPENDÊNCIA ADMINISTRATIVA | | | |
| | | | FEDERAL | ESTADUAL | MUNICIPAL | PARTICULAR |
| BRASIL | TOTAL | 634868 | 8659 | 445127 | 28928 | 152154 |
| | RURAL | 4358 | 626 | 2344 | 622 | 766 |
| REGIÃO NORTE | TOTAL | 31099 | 2707 | 22301 | 1978 | 4113 |
| | RURAL | 365 | 74 | 131 | | 160 |
| RONDÔNIA | TOTAL | 3830 | | 1893 | 1847 | 90 |
| | RURAL | 3 | | | | 3 |
| ACRE | TOTAL | 1398 | | 1373 | | 25 |
| | RURAL | | | | | |
| AMAZONAS | TOTAL | 8561 | 163 | 7570 | | 828 |
| | RURAL | 115 | | | | 115 |
| RORAIMA | TOTAL | 1042 | 1042 | | | |
| | RURAL | 18 | 18 | | | |
| PARÁ | TOTAL | 14935 | 174 | 11465 | 131 | 3165 |
| | RURAL | 173 | | 131 | | 42 |
| AMAPÁ | TOTAL | 1333 | 1328 | | | 5 |
| | RURAL | 56 | 56 | | | |
| REGIÃO NORDESTE | TOTAL | 138566 | 2455 | 90652 | 12777 | 32682 |
| | RURAL | 1075 | 117 | 504 | 298 | 156 |
| MARANHÃO | TOTAL | 9557 | 119 | 3651 | 1019 | 4768 |
| | RURAL | 265 | 8 | 153 | 27 | 77 |
| PIAUÍ | TOTAL | 8990 | 651 | 6354 | 383 | 1602 |
| | RURAL | 12 | | 12 | | |

5.3.5 - NUMERO DE ALUNOS AFASTADOS POR ABANDONO, POR DEPENDÊNCIA ADMINISTRATIVA,
SEGUNDO A REGIÃO, A UNIDADE DA FEDERAÇÃO E LOCALIZAÇÃO - 1987

| UNIDADE DA FEDERAÇÃO | LOCALIZAÇÃO | ALUNOS AFASTADOS POR ABANDONO | | | | |
|----------------------------|-------------|-------------------------------|----------------------------|----------|-----------|------------|
| | | TOTAL | DEPENDÊNCIA ADMINISTRATIVA | | | |
| | | | FEDERAL | ESTADUAL | MUNICIPAL | PARTICULAR |
| CEARA | TOTAL | 16675 | 406 | 9030 | 1532 | 5707 |
| | RURAL | 206 | 41 | 56 | 109 | |
| RIO GRANDE DO NORTE | TOTAL | 15366 | 67 | 12239 | 1511 | 1549 |
| | RURAL | 60 | 15 | 45 | | |
| PARAÍBA | TOTAL | 12180 | 599 | 8985 | 395 | 2201 |
| | RURAL | 83 | 15 | 53 | 15 | |
| PERNAMBUCO | TOTAL | 34863 | 212 | 24470 | 4852 | 5329 |
| | RURAL | 201 | 14 | 121 | 66 | |
| ALAGOAS | TOTAL | 8397 | 242 | 4116 | 393 | 3646 |
| | RURAL | 46 | | 23 | 12 | 11 |
| SERGIPE | TOTAL | 5865 | 111 | 3407 | 451 | 1896 |
| | RURAL | 24 | 24 | | | |
| BAHIA | TOTAL | 26673 | 48 | 18400 | 2241 | 5984 |
| | RURAL | 178 | | 41 | 69 | 68 |
| REGIÃO SUDESTE | TOTAL | 313413 | 1756 | 211393 | 12113 | 88151 |
| | RURAL | 1862 | 159 | 1121 | 311 | 271 |
| MINAS GERAIS | TOTAL | 68658 | 359 | 41771 | 4188 | 22340 |
| | RURAL | 731 | 137 | 188 | 253 | 153 |
| ESPIRITO SANTO | TOTAL | 12573 | 194 | 9256 | 882 | 2241 |
| | RURAL | 48 | 22 | 11 | | 15 |
| RIO DE JANEIRO | TOTAL | 62492 | 1191 | 35484 | 3513 | 22304 |
| | RURAL | 373 | | 274 | 58 | 41 |

5.3.5.A - DISTRIBUIÇÃO PERCENTUAL DE AFASTADOS POR ABANDONO NO 2. GRAU POR DEPENDÊNCIA ADMINISTRATIVA SEGUNDO A LOCALIZAÇÃO - BRASIL - 1987



FONTE : MEC/SAG/CPS/CIP

DEPENDÊNCIA ADMINISTRATIVA

ENSINO REGULAR DE 2. GRAU
3 - ALUNADO
5.3.6 - NUMERO DE ALUNOS AFASTADOS POR ABANDONO, POR SERIE,
SEGUNDO A REGIÃO, A UNIDADE DA FEDERAÇÃO E LOCALIZAÇÃO - 1987

| UNIDADE DA FEDERAÇÃO | LOCALI- ZAÇÃO | ALUNOS AFASTADOS POR ABANDONO | | | | | | |
|----------------------------|------------------|-------------------------------|-----------|--------|-------|------|------|--------------|
| | | TOTAL | S E R I E | | | | | NAO SERIADOS |
| | | | 1. | 2. | 3. | 4. | 5. | |
| BRASIL | TOTAL | 634868 | 368354 | 185557 | 63926 | 9355 | 1135 | 6541 |
| | RURAL | 4358 | 2710 | 1177 | 314 | 24 | | 133 |
| REGIÃO NORTE | TOTAL | 31099 | 18710 | 8104 | 3507 | 275 | - | 503 |
| | RURAL | 365 | 197 | 39 | 16 | 2 | | 111 |
| RONDÔNIA | TOTAL | 3830 | 2107 | 1125 | 475 | 17 | - | 106 |
| | RURAL | 3 | 2 | 1 | | | | |
| ACRE | TOTAL | 1398 | 876 | 335 | 139 | 48 | - | - |
| | RURAL | | | | | | | |
| AMAZONAS | TOTAL | 8561 | 5340 | 2206 | 805 | 99 | - | 111 |
| | RURAL | 115 | 4 | | | | | 111 |
| RORAIMA | TOTAL | 1042 | 818 | 150 | 74 | - | - | - |
| | RURAL | 18 | 18 | | | | | |
| TARA | TOTAL | 14935 | 8703 | 3992 | 1858 | 96 | - | 286 |
| | RURAL | 173 | 117 | 38 | 16 | 2 | | |
| AMAPÁ | TOTAL | 1333 | 866 | 296 | 156 | 15 | - | - |
| | RURAL | 56 | 56 | | | | | |
| REGIÃO NORDESTE | TOTAL | 138566 | 74529 | 45295 | 15455 | 2057 | - | 1230 |
| | RURAL | 1075 | 640 | 338 | 79 | 2 | | 16 |
| MARANHÃO | TOTAL | 9557 | 5027 | 2907 | 1249 | 369 | - | 5 |
| | RURAL | 265 | 165 | 75 | 23 | 2 | | |
| PIAUI | TOTAL | 8990 | 5626 | 2393 | 779 | 135 | - | 57 |
| | RURAL | 12 | 9 | 3 | | | | |
| CEARA | TOTAL | 16675 | 9547 | 4640 | 1757 | 573 | - | 158 |
| | RURAL | 206 | 126 | 47 | 17 | | | 16 |

5.3.6 - NUMERO DE ALUNOS AFASTADOS POR ABANDONO, POR SERIE,
SEGUNDO A REGIÃO, A UNIDADE DA FEDERAÇÃO E LOCALIZAÇÃO - 1987

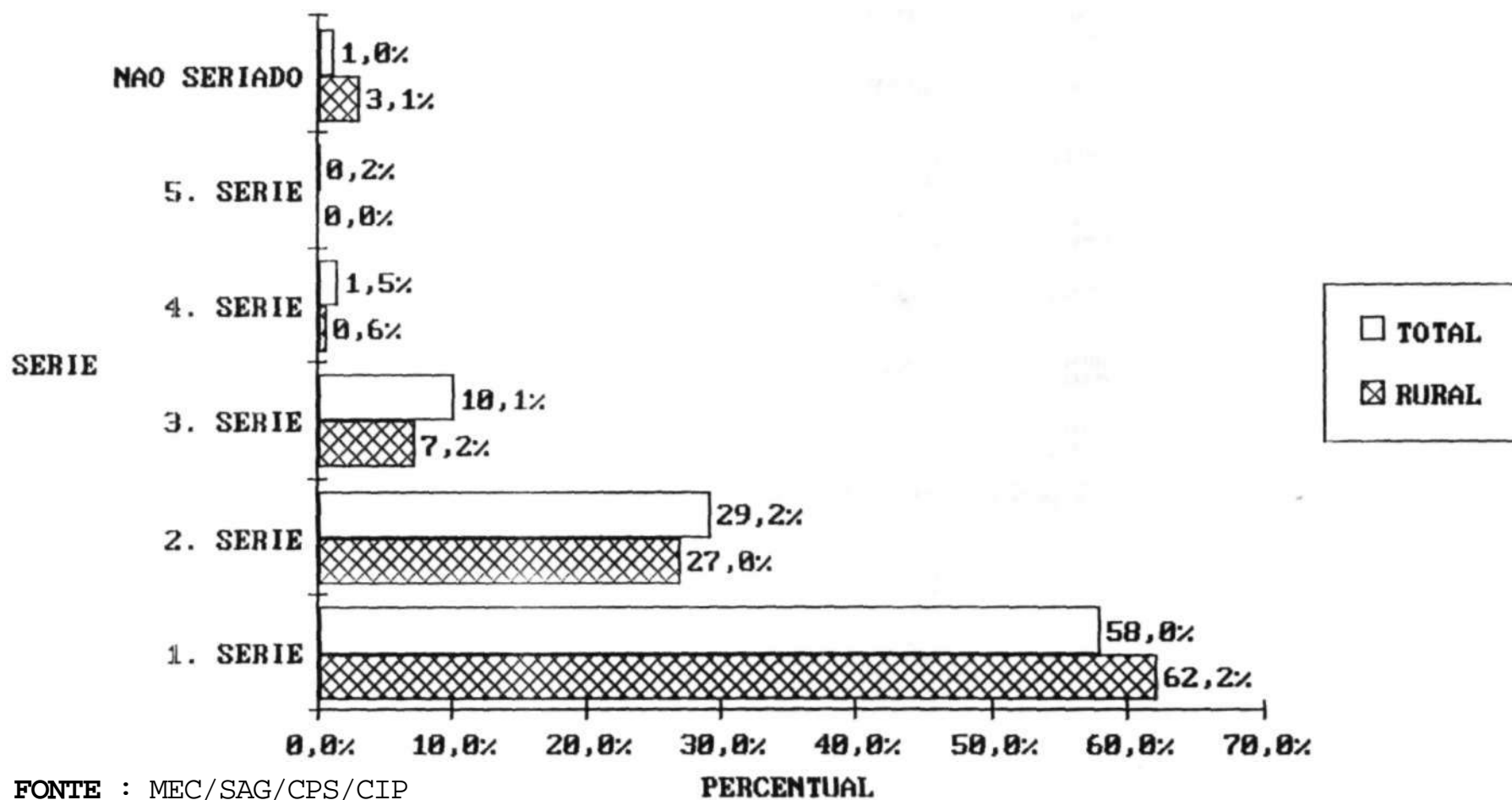
| UNIDADE DA FEDERAÇÃO | LOCALI ZACAO | TOTAL | ALUNOS AFASTADOS POR ABANDONO | | | | | NAO SERIADOS |
|----------------------------|-----------------|--------|-------------------------------|-------|-------|------|-----|--------------|
| | | | S E R I E | | | | | |
| | | | 1. | 2. | 3. | 4. | 5. | |
| RIO GRANDE DO NORTE | TOTAL | 15366 | 7585 | 5709 | 2059 | | | 13 |
| | RURAL | 60 | 29 | 30 | 1 | | | |
| PARAÍBA | TOTAL | 12180 | 6836 | 3853 | 1354 | 23 | | 114 |
| | RURAL | 83 | 78 | 5 | | | | |
| PERNAMBUCO | TOTAL | 34863 | 18075 | 12100 | 4093 | 267 | | 328 |
| | RURAL | 201 | 98 | 80 | 23 | | | |
| ALAGOAS | TOTAL | 8397 | 4348 | 2883 | 879 | 253 | | 34 |
| | RURAL | 46 | 29 | 16 | 1 | | | |
| SERGIPE | TOTAL | 5865 | 3144 | 1885 | 665 | 162 | | 9 |
| | RURAL | 24 | 11 | 11 | 2 | | | |
| BAHIA | TOTAL | 26673 | 14341 | 8925 | 2620 | 275 | | 512 |
| | RURAL | 178 | 95 | 71 | 12 | | | |
| REGIÃO SUDESTE | TOTAL | 313413 | 186094 | 88888 | 29474 | 5817 | 158 | 2982 |
| | RURAL | 1862 | 1183 | 504 | 149 | 20 | | 6 |
| MINAS GERAIS | TOTAL | 68658 | 38180 | 22182 | 6643 | 1301 | | 352 |
| | RURAL | 731 | 440 | 218 | 59 | 14 | | |
| ESPIRITO SANTO | TOTAL | 12573 | 6573 | 4132 | 1252 | 276 | | 340 |
| | RURAL | 48 | 28 | 17 | 3 | | | |
| RIO DE JANEIRO | TOTAL | 62492 | 35604 | 16503 | 6749 | 1188 | 158 | 2290 |
| | RURAL | 373 | 207 | 114 | 45 | 1 | | 6 |
| são PAULO | TOTAL | 169690 | 105737 | 46071 | 14830 | 3052 | | |
| | RURAL | 710 | 508 | 155 | 42 | 5 | | |
| REGIÃO SUL | TOTAL | 107548 | 63830 | 30889 | 10286 | 655 | 901 | 987 |
| | RURAL | 758 | 474 | 229 | 55 | | | |

5.3.6 - NUMERO DE ALUNOS AFASTADOS POR ABANDONO, POR SERIE,
SEGUNDO A REGIÃO, A UNIDADE DA FEDERAÇÃO E LOCALIZAÇÃO - 1987

| UNIDADE DA FEDERAÇÃO | LOCALI- ZACAO | TOTAL | ALUNOS AFASTADOS POR ABANDONO | | | | | NAO SERIADOS |
|----------------------------|------------------|-------|-------------------------------|-------|------|-----|-----|--------------|
| | | | S E R I E | | | | | |
| | | | 1. | 2. | 3. | 4. | 5. | |
| PARANÁ | TOTAL | <3391 | 27682 | 11295 | 3609 | 247 | - | 558 |
| | RURAL | 73 | 42 | 27 | 4 | - | - | - |
| SANTA CATARINA | TOTAL | 23220 | 13143 | 7331 | 2066 | 251 | - | 429 |
| | RURAL | 190 | 126 | 57 | 7 | - | - | - |
| RIO GRANDE DO SUL | TOTAL | 40937 | 23005 | 12263 | 4611 | 157 | 901 | - |
| | RURAL | 495 | 306 | 145 | 44 | - | - | - |
| REGIÃO CENTRO OESTE | TOTAL | 44242 | 25191 | 12381 | 5204 | 551 | 76 | 839 |
| | RURAL | 298 | 216 | 67 | 15 | - | - | - |
| MATO GROSSO DO SUL | TOTAL | 9454 | 5114 | 3041 | 1051 | 77 | - | 171 |
| | RURAL | 24 | 19 | 4 | 1 | - | - | - |
| MATO GROSSO | TOTAL | 8796 | 5443 | 2151 | 1025 | 53 | - | 124 |
| | RURAL | 53 | 45 | 4 | 4 | - | - | - |
| GOIAS | TOTAL | 20844 | 11878 | 5507 | 2521 | 421 | 76 | 441 |
| | RURAL | 168 | 126 | 34 | 8 | - | - | - |
| DISTRITO FEDERAL | TOTAL | 5148 | 2756 | 1682 | 607 | - | - | 103 |
| | RURAL | 53 | 26 | 25 | 2 | - | - | - |

FONTE: MEC/SAG/CPS/COORDENACAO DE INFORMACOES PARA O PLANEJAMENTO

5.3.6.A - DISTRIBUIÇÃO PERCENTUAL DE AFASTADOS POR ABANDONO NO 2. GRAU POR SERIE
SEGUNDO A LOCALIZAÇÃO - BRASIL - 1987



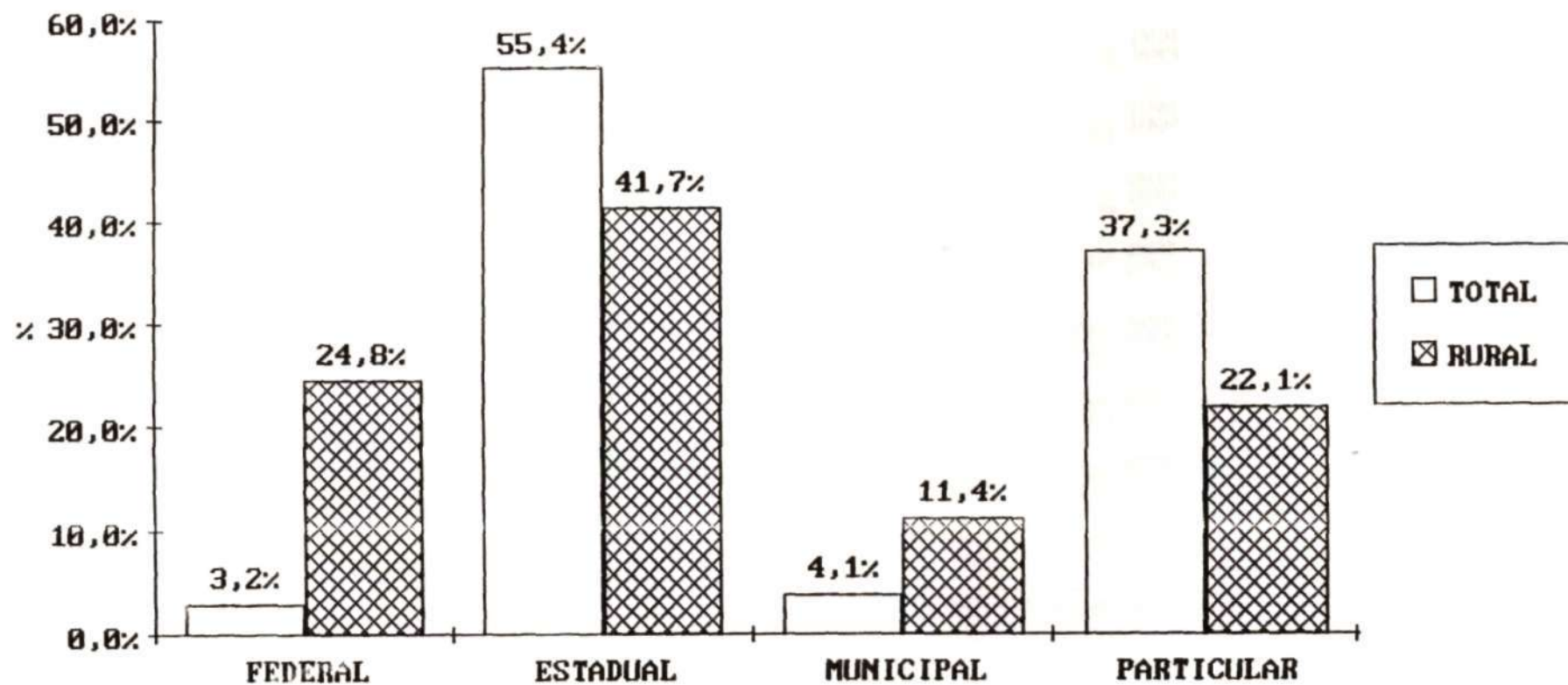
| UNIDADE DA FEDERAÇÃO | LOCALIZAÇÃO | MATRICULA FINAL | | | | |
|----------------------------|-------------|-----------------|----------------------------|----------|-----------|------------|
| | | TOTAL | DEPENDÊNCIA ADMINISTRATIVA | | | |
| | | | FEDERAL | ESTADUAL | MUNICIPAL | PARTICULAR |
| BRASIL | TOTAL | 2522711 | 80299 | 1396884 | 103406 | 942122 |
| | RURAL | 27935 | 6915 | 11638 | 3197 | 6185 |
| REGIÃO NORTE | TOTAL | 113291 | 11843 | 69844 | 4788 | 26816 |
| | RURAL | 711 | 139 | 381 | | 191 |
| RONDÔNIA | TOTAL | 8950 | - | 3935 | 4447 | 568 |
| | RURAL | 23 | | | | 23 |
| ACRE | TOTAL | 3601 | - | 3253 | - | 348 |
| | RURAL | | | | | |
| AMAZONAS | TOTAL | 29841 | 2294 | 20458 | - | 7089 |
| | RURAL | 87 | | | | 87 |
| RORAIMA | TOTAL | 1901 | 1901 | - | - | - |
| | RURAL | 74 | 74 | | | |
| PARA | TOTAL | 63940 | 2819 | 42198 | 341 | 18582 |
| | RURAL | 462 | | 381 | | 81 |
| AMAPÁ | TOTAL | 5058 | 4829 | - | - | 229 |
| | RURAL | 65 | 65 | | | |
| REGIÃO NORDESTE | TOTAL | 586688 | 26669 | 290269 | 51016 | 218734 |
| | RURAL | 6891 | 2132 | 2101 | 1302 | 1356 |
| MARANHÃO | TOTAL | 57625 | 3501 | 16805 | 5087 | 32232 |
| | RURAL | 1921 | 393 | 579 | 228 | 721 |
| PIAUÍ | TOTAL | 33844 | 2704 | 16694 | 1082 | 13364 |
| | RURAL | 57 | | 57 | | |

| UNIDADE DA FEDERAÇÃO | LOCALIZACAO | MATRÍCULA FINAL | | | | |
|----------------------------|-------------|-----------------|----------------------------|----------|-----------|------------|
| | | TOTAL | DEPENDENCIA ADMINISTRATIVA | | | |
| | | | FEDERAL | ESTADUAL | MUNICIPAL | PARTICULAR |
| CEARA | TOTAL | 72264 | 2672 | 29739 | 5517 | 34336 |
| | RURAL | 1325 | 592 | 469 | 264 | |
| RIO GRANDE DO NORTE | TOTAL | 47270 | 2818 | 31727 | 3895 | 8830 |
| | RURAL | 296 | 159 | 137 | | |
| PARAÍBA | TOTAL | 44704 | 3402 | 23064 | 1335 | 16903 |
| | RURAL | 564 | 195 | 306 | 63 | |
| PERNAMBUCO | TOTAL | 120089 | 5693 | 60818 | 16841 | 36737 |
| | RURAL | 928 | 301 | 291 | 336 | |
| ALAGOAS | TOTAL | 32687 | 2970 | 11399 | 2175 | 16143 |
| | RURAL | 238 | | 51 | 96 | 91 |
| SERGIPE | TOTAL | 21871 | 1739 | 7238 | 1494 | 11400 |
| | RURAL | 492 | 492 | | | |
| BAHIA | TOTAL | 156334 | 1170 | 92785 | 13590 | 48789 |
| | RURAL | 1070 | | 211 | 315 | 544 |
| REGIÃO SUDESTE | TOTAL | 1282038 | 23771 | 697229 | 41134 | 519904 |
| | RURAL | 13416 | 2442 | 6539 | 1781 | 2654 |
| MINAS GERAIS | TOTAL | 261344 | 4645 | 131042 | 17468 | 108189 |
| | RURAL | 4571 | 1443 | 510 | 1496 | 1122 |
| ESPIRITO SANTO | TOTAL | 46542 | 3426 | 27074 | 2655 | 13387 |
| | RURAL | 1315 | 999 | 69 | | 247 |
| RIO CE JANEIRO | TOTAL | 302917 | 12813 | 127126 | 8394 | 154584 |
| | RURAL | 1754 | | 1009 | 285 | 460 |

| UNIDADE DA FEDERAÇÃO | LOCALIZAÇÃO | MATRICULA FINAL | | | | |
|----------------------------|-------------|-----------------|----------------------------|----------|-----------|------------|
| | | TOTAL | DEPENDÊNCIA ADMINISTRATIVA | | | |
| | | | FEDERAL | ESTADUAL | MUNICIPAL | PARTICULAR |
| SÃO PAULO | TOTAL | 671235 | 2887 | 411987 | 12617 | 243744 |
| | RURAL | 5776 | | 4951 | | 825 |
| REGIÃO SUL | TOTAL | 367953 | 12763 | 223715 | 3506 | 127969 |
| | RURAL | 5020 | 1793 | 1714 | 34 | 1479 |
| PARANÁ | TOTAL | 137627 | 5168 | 95615 | 162 | 36682 |
| | RURAL | 697 | | 189 | 34 | 474 |
| SANTA CATARINA | TOTAL | 74995 | 3213 | 37343 | 958 | 33481 |
| | RURAL | 1545 | 403 | 296 | | 846 |
| RIO GRANDE DO SUL | TOTAL | 155331 | 4382 | 90757 | 2386 | 57806 |
| | RURAL | 2778 | 1390 | 1229 | | 159 |
| REGIÃO CENTRO-OESTE | TOTAL | 172741 | 5253 | 115827 | 2962 | 48699 |
| | RURAL | 1897 | 409 | 903 | 80 | 505 |
| MATO GROSSO DO SUL | TOTAL | 30681 | | 17848 | 849 | 11984 |
| | RURAL | 265 | | 225 | | 40 |
| MATO GROSSO | TOTAL | 23989 | 2025 | 17054 | | 4910 |
| | RURAL | 351 | 286 | | | 65 |
| GOIAS | TOTAL | 73676 | 2567 | 49093 | 2113 | 19903 |
| | RURAL | 870 | 123 | 267 | 80 | 400 |
| DISTRITO FEDERAL | TOTAL | 44395 | | 31832 | | 11902 |
| | RURAL | 411 | 661 | 411 | | |

FONTE: MEC/SAG/CPS/COORDENACAO DE INFORMACOES PARA O PLANEJAMENTO

5.3.7.A - DISTRIBUIÇÃO PERCENTUAL DA MATRICULA FINAL DE 2. GRAU POR DEPENDÊNCIA ADMINISTRATIVA SEGUNDO A LOCALIZAÇÃO - BRASIL - 1987



FONTE : MEC/SAG/CPS/CIP

DEPENDÊNCIA ADMINISTRATIVA

5.3.8 - MATRICULA FINAL POR SERIE, SEGUNDO A REGIÃO, A UNIDADE DA FEDERAÇÃO E LOCALIZAÇÃO - 1987

| UNIDADE DA FEDERAÇÃO | LOCALI- ZAÇÃO | MATRICULA FINAL | | | | | | |
|----------------------------|------------------|-----------------|-----------|--------|--------|-------|------|--------------|
| | | TOTAL | S E R I E | | | | | NAO SERIADOS |
| | | | 1. | 2. | 3. | 4. | 5. | |
| BRASIL | TOTAL | 2522711 | 1000782 | 768381 | 635956 | 69237 | 4281 | 44074 |
| | RURAL | 27935 | 10781 | 8747 | 7542 | 610 | | 255 |
| REGIÃO NORTE | TOTAL | 113291 | 47951 | 34118 | 28208 | 1320 | - | 1694 |
| | RURAL | 711 | 275 | 207 | 189 | 27 | | 13 |
| RONDÔNIA | TOTAL | 9950 | 3849 | 2651 | 2169 | 57 | - | 224 |
| | RURAL | 23 | 12 | 9 | 2 | | | |
| ACRE | TOTAL | 3601 | 1589 | 976 | 989 | 47 | - | - |
| | RURAL | | | | | | | |
| AMAZONAS | TOTAL | 29841 | 12706 | 9197 | 7375 | 550 | - | 13 |
| | RURAL | 87 | 25 | 22 | 27 | | | 13 |
| RORAIMA | TOTAL | 1901 | 1153 | 309 | 439 | - | - | - |
| | RURAL | 74 | 52 | 17 | 5 | | | |
| PARA | TOTAL | 63940 | 26273 | 19493 | 16063 | 654 | - | 1457 |
| | RURAL | 462 | 151 | 129 | 155 | 27 | | |
| AMAPÁ | TOTAL | 8058 | 2381 | 1492 | 1173 | 12 | - | - |
| | RURAL | 65 | 35 | 30 | | | | |
| REGIÃO NORDESTE | TOTAL | 586688 | 224775 | 182567 | 154967 | 13544 | - | 10835 |
| | RURAL | 6891 | 2775 | 2130 | 1789 | 27 | | 170 |
| MARANHÃO | TOTAL | 57625 | 22374 | 17484 | 14646 | 3121 | - | - |
| | RURAL | 1921 | 831 | 624 | 439 | 27 | | |
| PIAUI | TOTAL | 33844 | 14651 | 10142 | 8092 | 689 | - | 270 |
| | RURAL | 57 | 21 | 36 | | | | |
| CEARA | TOTAL | 72264 | 27287 | 21772 | 19161 | 3199 | - | 845 |
| | RURAL | 1325 | 454 | 323 | 378 | | | 170 |

3 - ALUNADO
5.3.8 - MATRICULA FINAL POR SERIE, SEGUNDO A REGIÃO, A UNIDADE DA FEDERAÇÃO E LOCALIZAÇÃO - 1987

| UNIDADE DA FEDERAÇÃO | LOCALI- ZACAO | MATRICULA FINAL | | | | | | |
|----------------------------|------------------|-----------------|-----------|--------|--------|-------|-------|--------------|
| | | TOTAL | S E R I E | | | | | NAO SERIADOS |
| | | | 1. | 2. | 3. | 4. | 5. | |
| RIO GRANDE DO NORTE | TOTAL | 47270 | 17116 | 15951 | 13686 | 153 | 364 | |
| | RURAL | 296 | 106 | 113 | 77 | | | |
| PARAÍBA | TOTAL | 44704 | 16952 | 14374 | 12128 | 869 | 381 | |
| | RURAL | 564 | 206 | 153 | 205 | | | |
| PERNAMBUCO | TOTAL | 120089 | 45100 | 36386 | 31716 | 1408 | 5479 | |
| | RURAL | 928 | 354 | 305 | 269 | | | |
| ALAGOAS | TOTAL | 32687 | 11920 | 10120 | 9241 | 1183 | 223 | |
| | RURAL | 238 | 98 | 95 | 45 | | | |
| SERGIPE | TOTAL | 21871 | 8440 | 7231 | 5475 | 703 | 22 | |
| | RURAL | 492 | 191 | 143 | 158 | | | |
| BAHIA | TOTAL | 156334 | 60935 | 49107 | 40822 | 2219 | 3251 | |
| | RURAL | 1070 | 514 | 338 | 218 | | | |
| REGIÃO SUDESTE | TOTAL | 1282038 | 510848 | 388537 | 317820 | 50091 | 14368 | |
| | RURAL | 13416 | 4821 | 4269 | 3698 | 556 | | 374 |
| MINAS GERAIS | TOTAL | 261344 | 102071 | 82869 | 67802 | 6388 | 2214 | |
| | RURAL | 4571 | 1664 | 1504 | 1324 | 79 | | |
| ESPIRITO SANTO | TOTAL | 46542 | 17756 | 14633 | 12729 | 793 | 11 | 620 |
| | RURAL | 1315 | 489 | 408 | 397 | 21 | | |
| RIO DE JANEIRO | TOTAL | 302917 | 119791 | 88607 | 74452 | 8170 | 363 | 11534 |
| | RURAL | 1754 | 655 | 575 | 426 | 26 | | |
| SÃO PAULO | TOTAL | 671235 | 271230 | 202428 | 162837 | 34740 | | |
| | RURAL | 5776 | 2013 | 1782 | 1551 | 430 | | |
| REGIÃO SUL | TOTAL | 367953 | 147464 | 111029 | 93001 | 2832 | 3812 | 9815 |
| | RURAL | 5020 | 2105 | 1624 | 1291 | | | |

| UNIDADE D A FEDERAÇÃO | LOCALI ZACAO | TOTAL | MATRÍCULA FINAL | | | | | NAO SERIADOS |
|-----------------------------|-----------------|--------|-----------------|-------|-------|------|------|--------------|
| | | | S E R I E | | | | | |
| | | | 1. | 2. | 3. | 4. | 5. | |
| | TOTAL | 137627 | 56355 | 41302 | 34240 | 857 | - | 4873 |
| | RURAL | 697 | 282 | 257 | 158 | | | |
| SANTA CATARINA | TOTAL | 74995 | 28422 | 21786 | 18821 | 1024 | | 4942 |
| | RURAL | 1545 | 642 | 473 | 430 | | | |
| RIO GRANDE DO SUL | TOTAL | 155331 | 62687 | 47941 | 39940 | 951 | 3812 | |
| | RURAL | 2778 | 1181 | 894 | 703 | | | |
| REGIÃO CENTRO OESTE | TOTAL | 172741 | 69744 | 52130 | 41960 | 1450 | 95 | 7362 |
| | RURAL | 1897 | 805 | 517 | 575 | | | |
| MATO GROSSO DO SUL | TOTAL | 30681 | 12259 | 9802 | 7843 | 81 | - | 696 |
| | RURAL | 265 | 146 | 44 | 75 | | | |
| MATO GROSSO | TOTAL | 23989 | 10338 | 7244 | 5709 | 258 | - | 440 |
| | RURAL | 351 | 152 | 93 | 106 | | | |
| GOIAS | TOTAL | 73676 | 29118 | 22206 | 18416 | 1103 | 95 | 2738 |
| | RURAL | 870 | 324 | 262 | 284 | - | | |
| DISTRITO FEDERAL | TOTAL | 44395 | 18029 | 12878 | 9992 | 8 | - | 3^88 |
| | RURAL | 411 | 183 | 118 | 110 | | | |

FONTE: MEC/SAG/CPS/COORDENACAO DE INFORMACOES PARA O PLANEJAMENTO

5.3.9 - NUMERO DE ALUNOS APROVADOS, POR DEPENDÊNCIA ADMINISTRATIVA,
SEGUNDO A REGIÃO, A UNIDADE DA FEDERAÇÃO E LOCALIZAÇÃO - 1987

| UNIDADE DA FEDERAÇÃO | LOCALIZAÇÃO | ALUNOS APROVADOS | | | | |
|----------------------------|-------------|------------------|----------------------------|----------|-----------|------------|
| | | TOTAL | DEPENDÊNCIA ADMINISTRATIVA | | | |
| | | | FEDERAL | ESTADUAL | MUNICIPAL | PARTICULAR |
| BRASIL | TOTAL | 2088586 | 57092 | 1135828 | 86696 | 808970 |
| | RURAL | 24849 | 6382 | 10084 | 2760 | 5623 |
| REGIÃO NORTE | TOTAL | 92821 | 9667 | 56414 | 3954 | 22786 |
| | RURAL | 614 | 107 | 364 | | 143 |
| RONDÔNIA | TOTAL | 7670 | - | 3532 | 3635 | 503 |
| | RURAL | 14 | | | | 14 |
| ACRE | TOTAL | 3121 | - | 2833 | - | 288 |
| | RURAL | | | | | |
| AMAZONAS | TOTAL | 24697 | 1885 | 17136 | : | 5676 |
| | RURAL | 73 | | | | 73 |
| RORAIMA | TOTAL | 1447 | 1447 | - | - | - |
| | RURAL | 54 | 54 | | | |
| PARA | TOTAL | 51923 | 2550 | 32913 | 319 | 16141 |
| | RURAL | 420 | | 364 | | 56 |
| AMAPÁ | TOTAL | 3963 | 3785 | - | - | 178 |
| | RURAL | 53 | 53 | | | |
| REGIÃO NORDESTE | TOTAL | 489675 | 18057 | 235551 | 43641 | 192426 |
| | RURAL | 6017 | 1908 | 1760 | 1117 | 1232 |
| MARANHÃO | TOTAL | 50909 | 3331 | 13301 | 4596 | 29681 |
| | RURAL | 1713 | 364 | 486 | 225 | 638 |
| PIAUÍ | TOTAL | 27326 | 2134 | 12814 | 846 | 11532 |
| | RURAL | 44 | | 44 | | |

5.3.9 - NUMERO DE ALUNOS APROVADOS, POR DEPENDÊNCIA ADMINISTRATIVA,
SEGUNDO A REGIÃO, A UNIDADE DA FEDERAÇÃO E LOCALIZAÇÃO - 1987

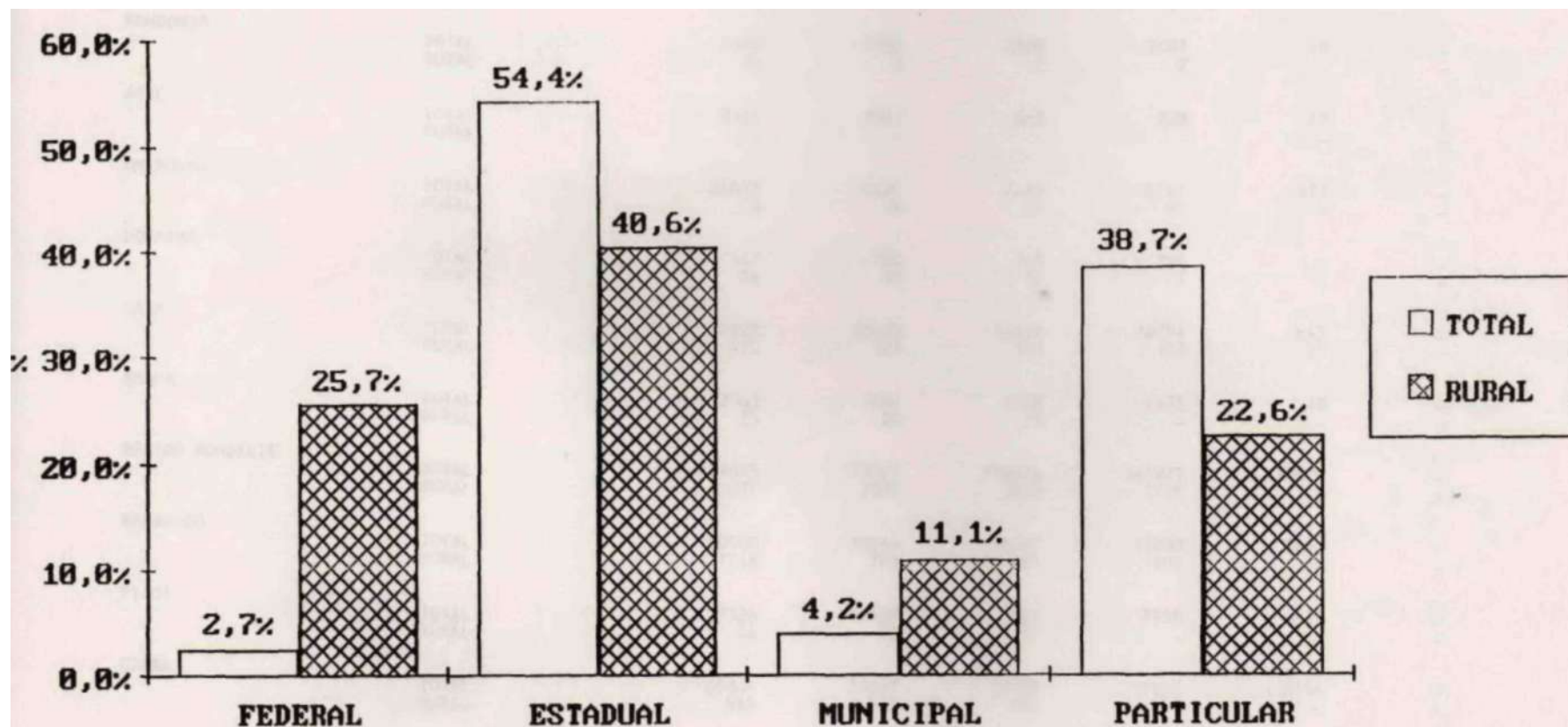
| UNIDADE DA FEDERAÇÃO | LOCALIZAÇÃO | ALUNOS APROVADOS | | | | |
|----------------------------|-------------|------------------|----------------------------|----------|-----------|------------|
| | | TOTAL | DEPENDÊNCIA ADMINISTRATIVA | | | |
| | | | FEDERAL | ESTADUAL | MUNICIPAL | PARTICULAR |
| CEARA | TOTAL | 60844 | 2165 | 23463 | 4705 | 30511 |
| | RURAL | 969 | 533 | 287 | 149 | |
| RIO GRANDE DO NORTE | TOTAL | 40391 | 2199 | 27081 | 3276 | 7835 |
| | RURAL | 294 | 159 | 135 | | |
| PARAÍBA | TOTAL | 37806 | 2618 | 18533 | 1179 | 15476 |
| | RURAL | 508 | 175 | 288 | 45 | |
| PERNAMBUCO | TOTAL | 97652 | 1115 | 49259 | 14468 | 32810 |
| | RURAL | 789 | 219 | 273 | 297 | |
| ALAGOAS | TOTAL | 27312 | 2129 | 9150 | 1774 | 14259 |
| | RURAL | 225 | - | 45 | 93 | 87 |
| SERGIPE | TOTAL | 18538 | 1480 | 5979 | 1229 | 9050 |
| | RURAL | 458 | 458 | | | |
| BAHIA | TOTAL | 128897 | 886 | 75971 | 11568 | 40472 |
| | RURAL | 1017 | - | 202 | 308 | 507 |
| REGIÃO SUDESTE | TOTAL | 1061744 | 20147 | 561082 | 33904 | 446611 |
| | RURAL | 11822 | 2301 | 5539 | 1534 | 2448 |
| MINAS GERAIS | TOTAL | 217564 | 4236 | 106767 | 13831 | 92730 |
| | RURAL | 4170 | 1383 | 462 | 1315 | 1010 |
| ESPIRITO SANTO | TOTAL | 40745 | 3003 | 23843 | 2282 | 11617 |
| | RURAL | 1221 | 918 | 69 | - | 234 |
| RIO DE JANEIRO | TOTAL | 240315 | 10544 | 96127 | 6935 | 126709 |
| | RURAL | 1411 | - | 755 | 219 | 437 |

5.3.9 - NUMERO DE ALUNOS APROVADOS, POR DEPENDÊNCIA ADMINISTRATIVA,
SEGUNDO A REGIÃO, A UNIDADE DA FEDERAÇÃO E LOCALIZAÇÃO - 1987

| UNIDADE DA FEDERAÇÃO | LOCALIZAÇÃO | ALUNOS APROVADOS | | | | |
|----------------------------|-------------|------------------|----------------------------|----------|-----------|------------|
| | | TOTAL | DEPENDÊNCIA ADMINISTRATIVA | | | |
| | | | FEDERAL | ESTADUAL | MUNICIPAL | PARTICULAR |
| SÃO PAULO | TOTAL | 563120 | 2364 | 334345 | 10856 | 215555 |
| | RURAL | 5020 | | 4253 | | 767 |
| REGIÃO SUL | TOTAL | 306210 | 4664 | 189171 | 2496 | 109879 |
| | RURAL | 4658 | 1686 | 1607 | 34 | 1331 |
| PARANA | TOTAL | 115213 | 339 | 81902 | 123 | 32849 |
| | RURAL | 663 | | 181 | 34 | 448 |
| SANTA CATARINA | TOTAL | 60222 | 749 | 31501 | 796 | 27176 |
| | RURAL | 1376 | 390 | 248 | | 738 |
| RIO GRANDE DO SUL | TOTAL | 130775 | 3576 | 75768 | 1577 | 49854 |
| | RURAL | 2619 | 1296 | 1178 | | 145 |
| REGIÃO CENTRO OESTE | TOTAL | 138136 | 4557 | 93610 | 2701 | 37268 |
| | RURAL | 1738 | 380 | 814 | 75 | 469 |
| MATO GROSSO DO SUL | TOTAL | 25529 | - | 1507 | 757 | 9695 |
| | RURAL | 238 | | 204 | | 34 |
| MATO GROSSO | TOTAL | 20606 | 1820 | 14738 | - | 4048 |
| | RURAL | 318 | 257 | | | 61 |
| GOIAS | TOTAL | 62161 | 2170 | 41721 | 1944 | 16326 |
| | RURAL | 832 | 123 | 260 | 75 | 374 |
| DISTRITO FEDERAL | TOTAL | 29840 | 56 | 22074 | - | 7199 |
| | RURAL | 350 | | 350 | | |

FONTE: MEC/SAG/CPS/COORDENACAO DE INFORMAÇÕES PARA O PLANEJAMENTO

5.3.9.A - DISTRIBUIÇÃO PERCENTUAL DE APROVADOS NO 2. GRAU POR DEPENDÊNCIA ADMINISTRATIVA SEGUNDO A LOCALIZAÇÃO - BRASIL - 1987



FONTE : MEC/SAG/CPS/CIP

DEPENDÊNCIA ADMINISTRATIVA

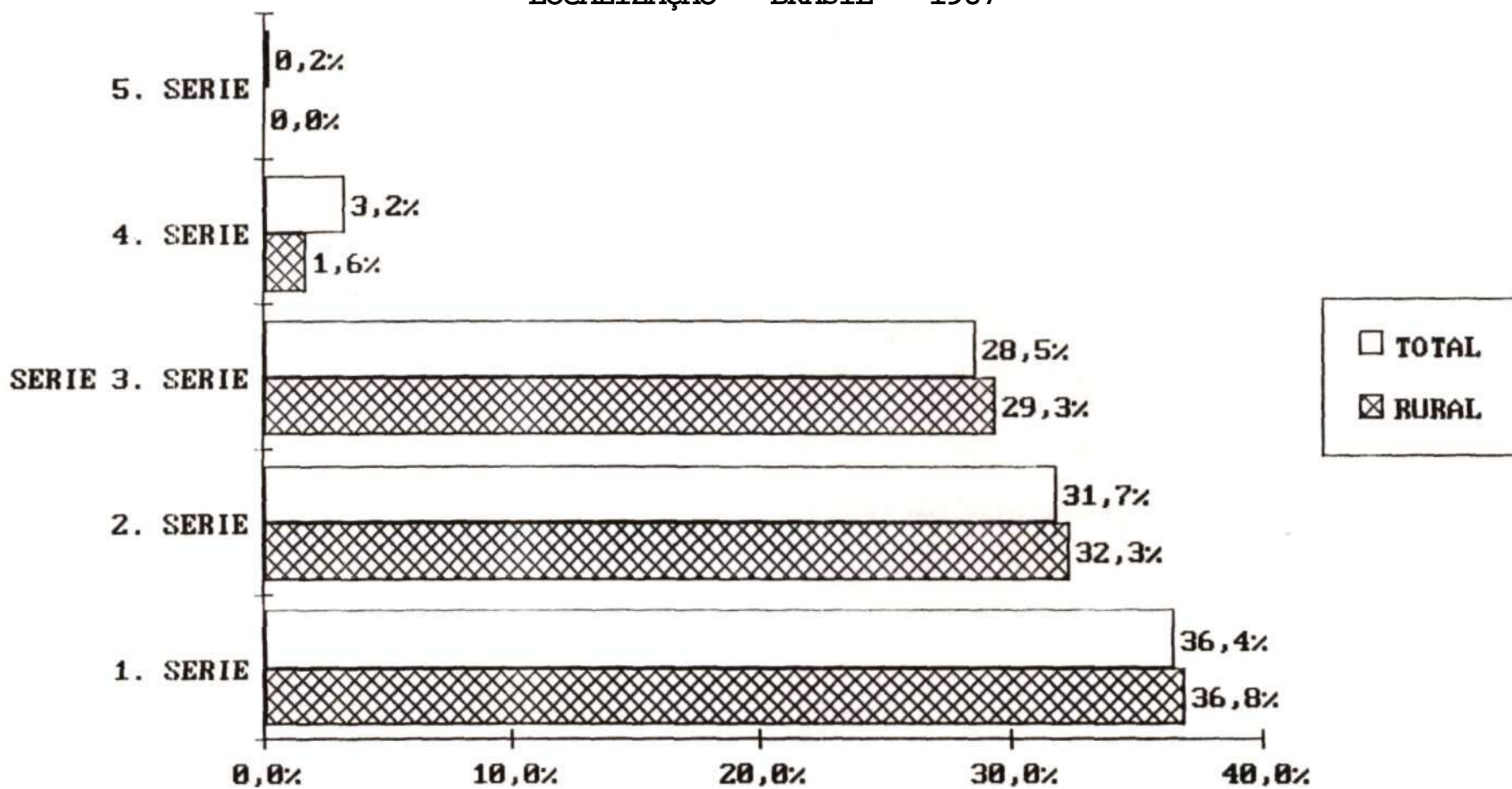
| UNIDADE DA FEDERAÇÃO | LOCALI- ZAÇÃO | TOTAL | ALUNOS APROVADOS | | | | 4. | 5. |
|----------------------------|------------------|---------|------------------|--------|-----------------|-------|------|----|
| | | | 1. | 2. | S E R I E 3. | | | |
| BRASIL | | | | | | | | |
| | TOTAL | 2088586 | 761268 | 662226 | 595742 | 65999 | 3351 | |
| | RURAL | 24849 | 9156 | 8021 | 7279 | 393 | | |
| REGIÃO NORTE | | | | | | | | |
| | TOTAL | 92821 | 36750 | 28741 | 26071 | 1259 | | |
| | RURAL | 614 | 208 | 193 | 186 | 27 | | |
| RONDÔNIA | | | | | | | | |
| | TOTAL | 7670 | 3152 | 2389 | 2081 | 48 | | |
| | RURAL | 14 | 5 | 7 | 2 | | | |
| ACRE | | | | | | | | |
| | TOTAL | 3121 | 1241 | 865 | 968 | 47 | | |
| | RURAL | | | | | | | |
| AMAZONAS | | | | | | | | |
| | TOTAL | 24697 | 9971 | 7468 | 6747 | 511 | | |
| | RURAL | 73 | 24 | 22 | 27 | | | |
| RORAIMA | | | | | | | | |
| | TOTAL | 1447 | 789 | 260 | 398 | | | |
| | RURAL | 54 | 32 | 17 | 5 | | | |
| PARA | | | | | | | | |
| | TOTAL | 51923 | 20005 | 16521 | 14754 | 643 | | |
| | RURAL | 420 | 123 | 118 | 152 | 27 | | |
| AMAPÁ | | | | | | | | |
| | TOTAL | 3963 | 1592 | 1238 | 1123 | 10 | | |
| | RURAL | 53 | 24 | 29 | | | | |
| REGIÃO NORDESTE | | | | | | | | |
| | TOTAL | 489675 | 172471 | 158474 | 145921 | 12809 | | |
| | RURAL | 6017 | 2324 | 1948 | 1726 | 19 | | |
| MARANHÃO | | | | | | | | |
| | TOTAL | 50909 | 18265 | 15732 | 13880 | 3032 | | |
| | RURAL | 1713 | 701 | 586 | 407 | 19 | | |
| PIAUÍ | | | | | | | | |
| | TOTAL | 27326 | 10435 | 8700 | 7558 | 633 | | |
| | RURAL | 44 | 15 | 29 | | | | |
| CEARA | | | | | | | | |
| | TOTAL | 60844 | 20657 | 19108 | 17963 | 3116 | | |
| | RURAL | 969 | 333 | 282 | 354 | | | |

| UMIDADE DA FEDERAÇÃO | LOCALI- ZACAO | TOTAL | ALUNOS APROVADOS | | | | | |
|----------------------------|------------------|---------|------------------|--------|-----------------|-------|------|--|
| | | | 1. | 2. | S E R I E 3. | 4. | 5. | |
| RIO GRANDE DO NORTE | | | | | | | | |
| | TOTAL | 40391 | 13080 | 14178 | 12990 | 143 | - | |
| | RURAL | 294 | 106 | 111 | 77 | | | |
| PARAÍBA | | | | | | | | |
| | TOTAL | 37806 | 13309 | 12421 | 11232 | 844 | - | |
| | RURAL | 508 | 163 | 142 | 203 | | | |
| PERNAMBUCO | | | | | | | | |
| | TOTAL | 97652 | 34920 | 31335 | 30112 | 1285 | - | |
| | RURAL | 789 | 267 | 256 | 266 | | | |
| ALAGOAS | | | | | | | | |
| | TOTAL | 27312 | 9021 | 8608 | 8550 | 1133 | - | |
| | RURAL | 225 | 89 | 91 | 45 | | | |
| SERGIPE | | | | | | | | |
| | TOTAL | 18538 | 6596 | 6166 | 5120 | 656 | - | |
| | RURAL | 458 | 172 | 129 | 157 | | | |
| BAHIA | | | | | | | | |
| | TOTAL | 128897 | 46188 | 42226 | 38516 | 1967 | - | |
| | RURAL | 1017 | 478 | 322 | 217 | | | |
| REGIÃO SUDESTE | | | | | | | | |
| | TOTAL | 1061744 | 383062 | 333085 | 297272 | 47975 | 350 | |
| | RURAL | 11822 | 4073 | 3853 | 3549 | 347 | | |
| MINAS GERAIS | | | | | | | | |
| | TOTAL | 217564 | 75909 | 72023 | 63505 | 6127 | - | |
| | RURAL | 4170 | 1444 | 1362 | 1285 | 79 | | |
| ESPIRITO SANTO | | | | | | | | |
| | TOTAL | 40745 | 14536 | 13122 | 12344 | 743 | - | |
| | RURAL | 1221 | 436 | 379 | 385 | 21 | | |
| RIO DE JANEIRO | | | | | | | | |
| | TOTAL | 240315 | 88825 | 74194 | 69260 | 7686 | 350 | |
| | RURAL | 1411 | 476 | 496 | 415 | 24 | | |
| SÃO PAULO | | | | | | | | |
| | TOTAL | 563120 | 203792 | 173746 | 152163 | 33419 | - | |
| | RURAL | 5020 | 1717 | 1616 | 1464 | 223 | | |
| | TOTAL | 306210 | 115780 | 97047 | 87741 | 2716 | 2926 | |
| | RURAL | 4658 | 1862 | 1543 | 1253 | | | |

5.3.10 - NUMERO DE ALUNOS APROVADOS POR SERIE, SEGUNDO A REGIÃO, A UNIDADE DA FEDERAÇÃO E LOCALIZAÇÃO - 1987

| UNIDADE DA FEDERAÇÃO | LOCALI- ZACAO | ALUNOS APROVADOS | | | | | TOTAL |
|----------------------------|------------------|------------------|-----------|-------|-------|------|-------|
| | | TOTAL | S E R I E | | | | |
| PARANA | TOTAL | 115213 | 45167 | 36489 | 32738 | 819 | |
| | RURAL | 663 | 260 | 248 | 155 | | |
| SANTA CATARINA | TOTAL | 60222 | 21715 | 19356 | 18140 | 1011 | |
| | RURAL | 1376 | 531 | 435 | 410 | | |
| RIO GRANDE DO SUL | TOTAL | 130775 | 48898 | 41202 | 36863 | 886 | 2926 |
| | RURAL | 2619 | 1071 | 860 | 688 | | |
| REGIÃO CENTRO OESTE | TOTAL | 138136 | 53205 | 44879 | 38737 | 1240 | 75 |
| | RURAL | 1738 | 689 | 484 | 565 | | |
| MATO GROSSO DO SUL | TOTAL | 25529 | 9507 | 8563 | 7382 | 77 | |
| | RURAL | 238 | 128 | 36 | 74 | | |
| MATO GROSSO | TOTAL | 20606 | 8508 | 6641 | 5211 | 246 | |
| | RURAL | 318 | 119 | 93 | 106 | | |
| GOIAS | TOTAL | 62161 | 24097 | 19825 | 17247 | 917 | 75 |
| | RURAL | 832 | 298 | 250 | 284 | | |
| DISTRITO FEDERAL | TOTAL | 29840 | 11093 | 9850 | 8897 | | |
| | RURAL | 350 | 144 | 105 | 101 | | |

5.3.10.A - DISTRIBUIÇÃO PERCENTUAL DE APROVADOS NO 2. GRAU POR SERIE SEGUNDO A LOCALIZAÇÃO - BRASIL - 1987



FONTE : MEC/SAG/CPS/CIP

PERCENTUAL

5.3.11 - NUMERO DE ALUNOS REPROVADOS, POR DEPENDÊNCIA ADMINISTRATIVA,
SEGUNDO A REGIÃO, A UNIDADE DA FEDERAÇÃO E LOCALIZAÇÃO - 1987

| UNIDADE DA FEDERAÇÃO | LOCALIZAÇÃO | ALUNOS REPROVADOS | | | | |
|----------------------------|-------------|-------------------|----------------------------|----------|-----------|------------|
| | | TOTAL | DEPENDÊNCIA ADMINISTRATIVA | | | |
| | | | FEDERAL | ESTADUAL | MUNICIPAL | PARTICULAR |
| BRASIL | TOTAL | 390051 | 10614 | 253822 | 16084 | 109531 |
| | RURAL | 2831 | 533 | 1352 | 397 | 549 |
| REGIÃO NORTE | TOTAL | 18776 | 2176 | 11993 | 610 | 3997 |
| | RURAL | 84 | 32 | 17 | | 35 |
| RONDÔNIA | TOTAL | 1086 | | 403 | 588 | 65 |
| | RURAL | 9 | | | | 9 |
| ACRE | TOTAL | 480 | | 420 | | 60 |
| | RURAL | | | | | |
| AMAZONAS | TOTAL | 5131 | 409 | 3322 | | 1400 |
| | RURAL | 1 | | | | 1 |
| RORAIMA | TOTAL | 454 | 454 | | | |
| | RURAL | 20 | 20 | | | |
| PARA | TOTAL | 10560 | 269 | 7848 | 22 | 2421 |
| | RURAL | 42 | | 17 | | 25 |
| AMAPÁ | TOTAL | 1095 | 1044 | | | 51 |
| | RURAL | 12 | 12 | | | |
| REGIÃO NORDESTE | TOTAL | 86178 | 3618 | 52862 | 7040 | 22658 |
| | RURAL | 704 | 224 | 171 | 185 | 124 |
| MARANHÃO | TOTAL | 6716 | 170 | 3504 | 491 | 2551 |
| | RURAL | 208 | 29 | 93 | 3 | 83 |
| PIAUI | TOTAL | 6248 | 525 | 3655 | 236 | 1832 |
| | RURAL | 13 | | 13 | | |

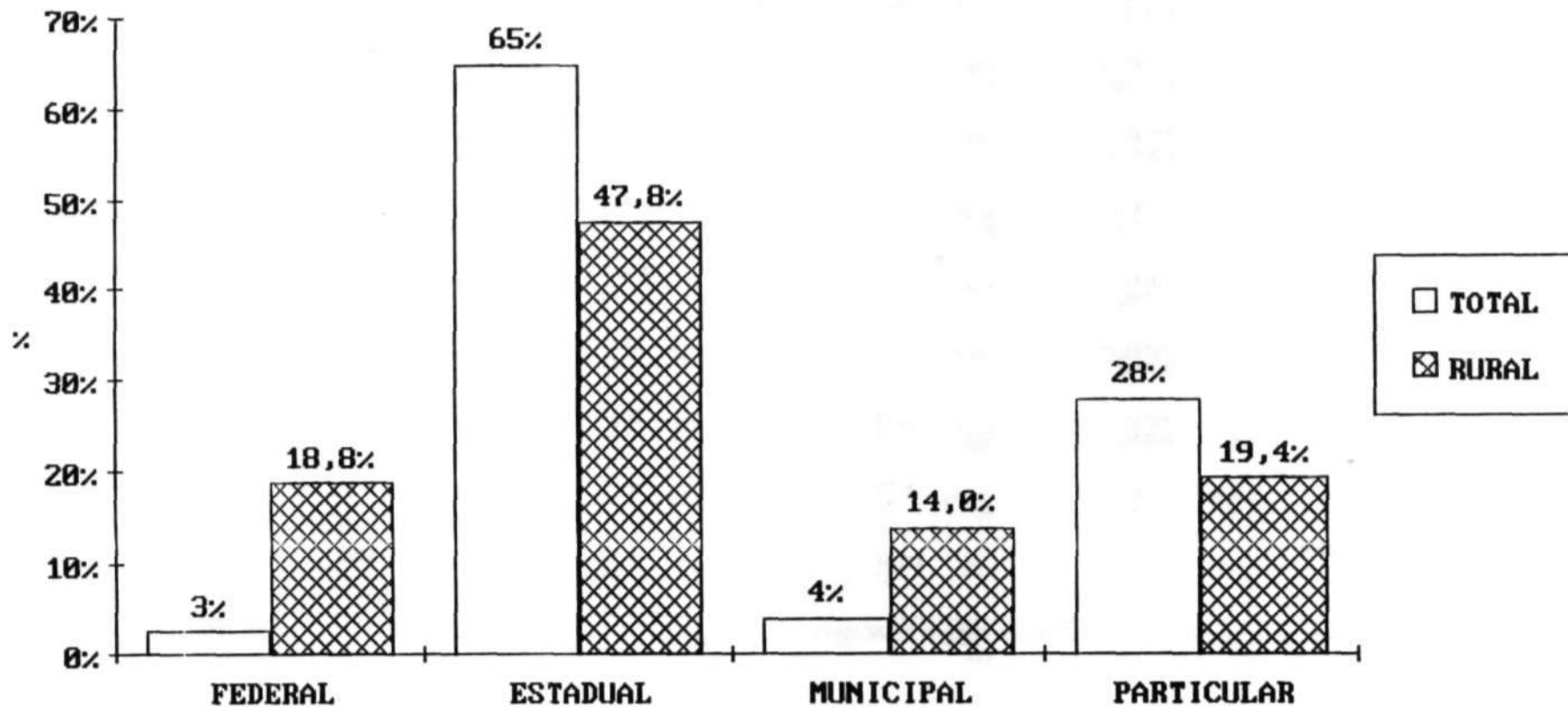
5.3.11 - NUMERO DE ALUNOS REPROVADOS, POR DEPENDÊNCIA ADMINISTRATIVA,
SEGUNDO A REGIÃO, A UNIDADE DA FEDERAÇÃO E LOCALIZAÇÃO - 1987

| UNIDADE DA FEDERAÇÃO | LOCALIZAÇÃO | ALUNOS REPROVADOS | | | | |
|----------------------------|-------------|-------------------|----------------------------|----------|-----------|------------|
| | | TOTAL | DEPENDÊNCIA ADMINISTRATIVA | | | |
| | | | FEDERAL | ESTADUAL | MUNICIPAL | PARTICULAR |
| CEARA | TOTAL | 10575 | 507 | 6106 | 812 | 3150 |
| | RURAL | 166 | 59 | 12 | 115 | |
| RIO GRANDE DO NORTE | TOTAL | 6515 | 255 | 4646 | 619 | 995 |
| | RURAL | 2 | | 2 | | |
| PARAÍBA | TOTAL | 6517 | 784 | 4391 | 108 | 1234 |
| | RURAL | 56 | 20 | 18 | 18 | |
| PERNAMBUCO | TOTAL | 16958 | 128 | 11131 | 2334 | 3365 |
| | RURAL | 139 | 82 | 18 | 39 | |
| ALAGOAS | TOTAL | 5152 | 841 | 2249 | 401 | 1661 |
| | RURAL | 13 | | 6 | 3 | 4 |
| SERGIPE | TOTAL | 3311 | 237 | 1259 | 265 | 1550 |
| | RURAL | 34 | 34 | | | |
| BAHIA | TOTAL | 24186 | 171 | 15921 | 1774 | 6320 |
| | RURAL | 53 | | 9 | 7 | 37 |
| REGIÃO SUDESTE | TOTAL | 205926 | 3231 | 133556 | 7163 | 61976 |
| | RURAL | 1522 | 141 | 968 | 207 | 206 |
| MINAS GERAIS | TOTAL | 41566 | 409 | 24275 | 3637 | 13245 |
| | RURAL | 401 | 60 | 48 | 181 | 112 |
| ESPIRITO SANTO | TOTAL | 5177 | 423 | 2753 | 346 | 1655 |
| | RURAL | 94 | 81 | | | 13 |
| RIO DE JANEIRO | TOTAL | 51068 | 1876 | 28886 | 1419 | 18887 |
| | RURAL | 271 | | 222 | 26 | 23 |

5.3.11 - NUMERO DE ALUNOS REPROVADOS, POR DEPENDÊNCIA ADMINISTRATIVA,
SEGUNDO A REGIÃO, A UNIDADE DA FEDERAÇÃO E LOCALIZAÇÃO - 1987

| UNIDADE DA FEDERAÇÃO | LOCALIZAÇÃO | ALUNOS REPROVADOS | | | | |
|---|--------------|-------------------|----------------------------|----------|-----------|------------|
| | | TOTAL | DEPENDÊNCIA ADMINISTRATIVA | | | |
| | | | FEDERAL | ESTADUAL | MUNICIPAL | PARTICULAR |
| SÃO PAULO | TOTAL | 108115 | 523 | 77642 | 1761 | 28189 |
| | RURAL | 756 | | 698 | | 58 |
| REGIÃO SUL | TOTAL | 51928 | 893 | 34544 | 1010 | 15481 |
| | RURAL | 362 | 107 | 107 | | 148 |
| PARANÁ | TOTAL | 17541 | 32 | 13713 | 39 | 3757 |
| | RURAL | 34 | | 8 | | 26 |
| SANTA CATARINA | TOTAL | 9831 | 55 | 5842 | 162 | 3772 |
| | RURAL | 169 | 13 | 48 | | 108 |
| RIO GRANDE DO SUL | TOTAL | 24556 | 806 | 14989 | 809 | 7952 |
| | RURAL | 159 | 94 | 51 | | 14 |
| REGIÃO CENTRO OESTE | TOTAL | 27243 | 696 | 20867 | 261 | 5419 |
| | RURAL | 159 | 29 | 89 | 5 | 36 |
| MATO GROSSO DO SUL | TOTAL | 4456 | | 2771 | 92 | 1593 |
| | RURAL | 27 | | 21 | | 6 |
| MATO GROSSO | TOTAL | 2943 | 205 | 2007 | | 731 |
| | RURAL | 33 | 29 | | | 4 |
| GOIAS | TOTAL | 8777 | 397 | 6515 | 169 | 1696 |
| | RURAL | 38 | | 7 | 5 | 26 |
| DISTRITO FEDERAL | TOTAL | 11067 | 94 | 9574 | | 1399 |
| | RURAL | 61 | | 61 | | |
| FONTE: MEC/SAG/CPS/COORDENACAO DE INFORMACOES PARA O PLANEJAMENTO | | | | | | |

5.3.11.A - DISTRIBUIÇÃO PERCENTUAL DE REPROVADOS NO 2. GRAU POR DEPENDÊNCIA ADMINISTRATIVA SEGUNDO A LOCALIZAÇÃO - BRASIL - 1987



FONTE : MEC/SAG/CPS/CIP

DEPENDÊNCIA ADMINISTRATIVA

5.3.12 - NUMERO DE ALUNOS REPROVADOS POR SERIE, SEGUNDO A REGIÃO, A UNIDADE DA FEDERAÇÃO E LOCALIZAÇÃO - 1987

| UNIDADE DA FEDERAÇÃO | LOCALI- ZACAO | ALUNOS REPROVADOS | | | | | |
|----------------------------|------------------|-------------------|--------|--------|-------|------|-----|
| | | TOTAL | SERIE | | | | |
| | | | 1. | 2. | 3. | 4. | 5. |
| BRASIL | TOTAL | 350051 | 239514 | 106155 | 40214 | 3238 | 930 |
| | RURAL | 2831 | 1625 | 726 | 263 | 217 | |
| REGIÃO NORTE | TOTAL | 18776 | 11201 | 5377 | 2137 | 61 | |
| | RURAL | 84 | 67 | 14 | 3 | | |
| RONDÔNIA | TOTAL | 1056 | 697 | 262 | 88 | 9 | |
| | RURAL | 9 | 7 | 2 | | | |
| ACRE | TOTAL | | 348 | 111 | 21 | | |
| | RURAL | | | | | | |
| AMAZONAS | TOTAL | 5131 | 2735 | 1729 | 628 | 39 | |
| | RURAL | 1 | 1 | | | | |
| RORAIMA | TOTAL | 454 | 364 | 49 | 41 | | |
| | RURAL | 20 | 20 | | | | |
| PARA | TOTAL | 10860 | 6268 | 2972 | 1309 | 11 | |
| | RURAL | 42 | 28 | 11 | 3 | | |
| AMAPÁ | TOTAL | 1095 | 789 | 254 | 50 | 2 | |
| | RURAL | 12 | 11 | 1 | | | |
| REGIÃO NORDESTE | TOTAL | 86178 | 52304 | 24093 | 9046 | 735 | |
| | RURAL | 704 | 451 | 182 | 63 | 8 | |
| MARANHÃO | TOTAL | 6716 | 4109 | 1752 | 766 | 89 | |
| | RURAL | 208 | 130 | 38 | 32 | 8 | |
| PIAUI | TOTAL | 6248 | 4216 | 1442 | 534 | 56 | |
| | RURAL | 13 | 6 | 7 | | | |
| CEARA | TOTAL | 10575 | 6630 | 2664 | 1198 | 83 | |
| | RURAL | 186 | 121 | 41 | 24 | | |

5.3.12 - NUMERO DE ALUNOS REPROVADOS POR SERIE, SEGUNDO A REGIÃO, A UNIDADE DA FEDERAÇÃO E LOCALIZAÇÃO - 1987

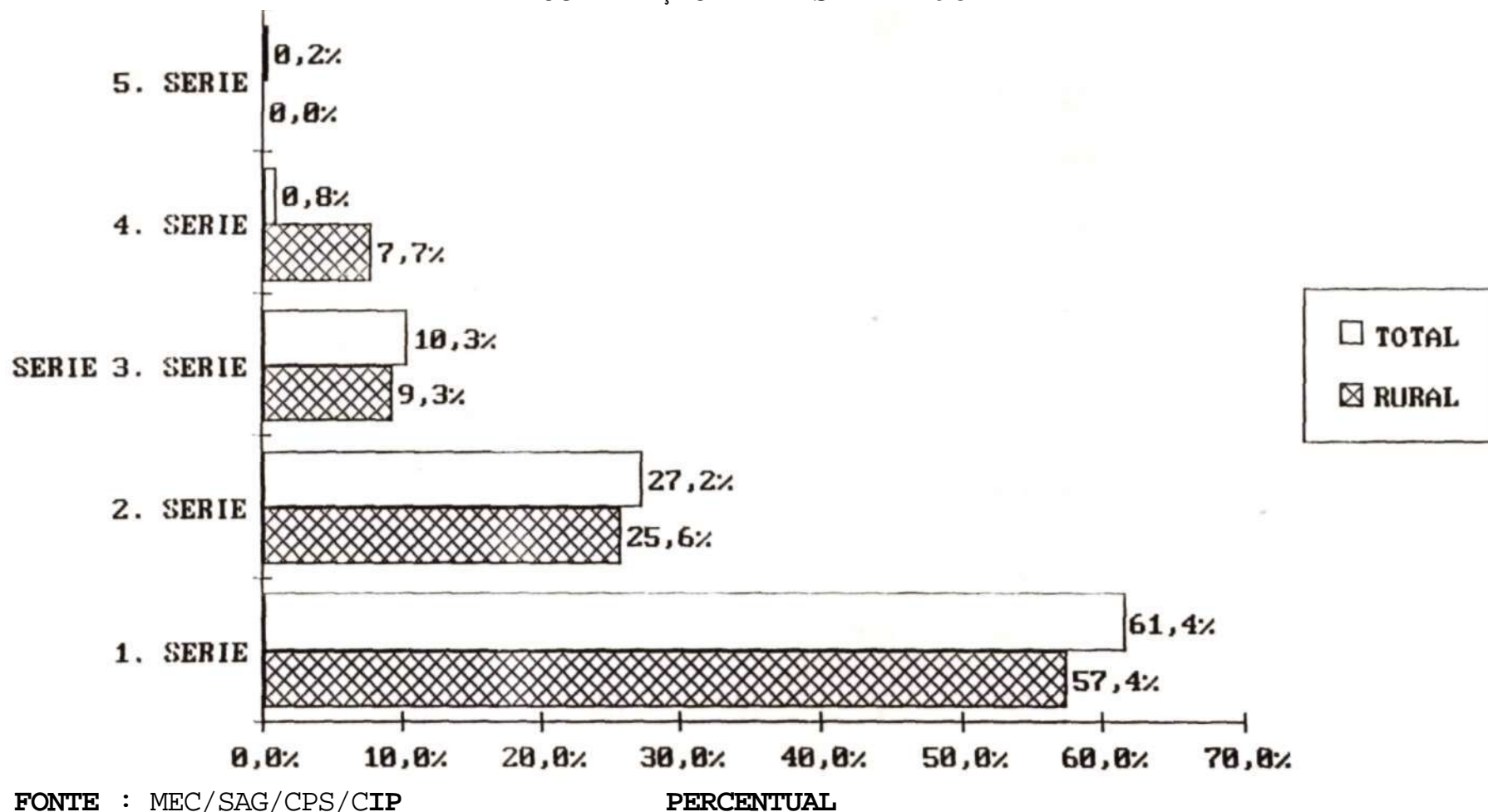
| UNIDADE DA FEDERAÇÃO | LOCALI- ZACAO | ALUNOS REPROVADOS | | | | | |
|----------------------------|------------------|-------------------|--------|-------|-------|------|-----|
| | | TOTAL | SERIE | | | | |
| | | | 1. | 2. | 3. | 4. | 5. |
| RIO GRANDE DO NORTE | TOTAL | 6515 | 4036 | 1773 | 696 | 10 | |
| | RURAL | 2 | | 2 | | | |
| PARAÍBA | TOTAL | 6517 | 3643 | 1953 | 896 | 25 | |
| | RURAL | 56 | 43 | 11 | 2 | | |
| PERNAMBUCO | TOTAL | 16958 | 10180 | 5051 | 1604 | 123 | |
| | RURAL | 139 | 87 | 49 | 3 | | |
| ALAGOAS | TOTAL | 5152 | 2899 | 1512 | 691 | 50 | |
| | RURAL | 13 | 9 | 4 | | | |
| SERGIPE | TOTAL | 3311 | 1844 | 1065 | 355 | 47 | |
| | RURAL | 34 | 19 | 14 | 1 | | |
| BAHIA | TOTAL | 24186 | 14747 | 6881 | 2306 | 252 | |
| | RURAL | 53 | 36 | 16 | 1 | | |
| REGIÃO SUDESTE | TOTAL | 205926 | 127786 | 55452 | 20548 | 2116 | 24 |
| | RURAL | 1522 | 748 | 416 | 149 | 209 | |
| MINAS GERAIS | TOTAL | 41566 | 26162 | 10846 | 4297 | 261 | |
| | RURAL | 401 | 220 | 142 | 39 | | |
| ESPIRITO SANTO | TOTAL | 5177 | 3220 | 1511 | 385 | 50 | 11 |
| | RURAL | 94 | 53 | 29 | 12 | | |
| RIO DE JANEIRO | TOTAL | 51068 | 30966 | 14413 | 5192 | 484 | 13 |
| | RURAL | 271 | 179 | 79 | 11 | 2 | |
| SÃO PAULO | TOTAL | 108115 | 67438 | 28682 | 10674 | 1321 | |
| | RURAL | 756 | 296 | 166 | 87 | 207 | |
| REGIÃO SUL | TOTAL | 51928 | 31684 | 13982 | 5260 | 116 | 886 |
| | RURAL | 362 | 243 | 81 | 38 | | |

5.3.12 - NUMERO DE ALUNOS REPROVADOS POR SERIE, SEGUNDO A REGIÃO, A UNIDADE DA FEDERACAO E LOCALIZAÇÃO - 1987

| UNIDADE DA FEDERAÇÃO | LOCALI- ZACAO | ALUNOS REPROVADOS | | | | | |
|----------------------------|------------------|-------------------|-------|------|------|-----|-----|
| | | TOTAL | SERIE | | | | |
| | | | 1. | 2. | 3. | 4. | 5. |
| PARANÁ | TOTAL | 17541 | 11188 | 4813 | 1502 | 38 | |
| | RURAL | 34 | 22 | 9 | 3 | | |
| SANTA CATARINA | TOTAL | 9831 | 6707 | 2430 | 681 | 13 | |
| | RURAL | 169 | 111 | 38 | 20 | | |
| RIO GRANDE DO SUL | TOTAL | 24556 | 13789 | 6739 | 3077 | 65 | 886 |
| | RURAL | 159 | 110 | 34 | 15 | | |
| REGIÃO CENTRO OESTE | TOTAL | 27243 | 16539 | 7251 | 3223 | 210 | 20 |
| | RURAL | 159 | 116 | 33 | 10 | | |
| MATO GROSSO DO SUL | TOTAL | 4456 | 2752 | 1239 | 461 | 4 | |
| | RURAL | 27 | 18 | 8 | 1 | | |
| MATO GROSSO | TOTAL | 2943 | 1830 | 603 | 498 | 12 | |
| | RURAL | 33 | 33 | | | | |
| GOIAS | TOTAL | 8777 | 5021 | 2381 | 1169 | 186 | 20 |
| | RURAL | 38 | 26 | 12 | | | |
| DISTRITO FEDERAL | TOTAL | 11067 | 6936 | 3028 | 1095 | 8 | |
| | RURAL | 61 | 39 | 13 | 9 | | |

FONTE: MEC/SAG/CPS/COORDENACAO DE INFORMACOES PARA O PLANEJAMENTO

5.3.12.A - DISTRIBUIÇÃO PERCENTUAL DE REPROVADOS NO 2. GRAU POR SERIE SEGUNDO A LOCALIZAÇÃO - BRASIL - 1987



5.3.13 - NUMERO DE CONCLUINTEs POR DEPENDÊNCIA ADMINISTRATIVA,
SEGUNDO A REGIÃO, A UNIDADE DA FEDERAÇÃO E LOCALIZAÇÃO - 1987

| UNIDADE DA FEDERAÇÃO | LOCALIZAÇÃO | CONCLUINTEs | | | | |
|----------------------------|--------------|-------------|----------------------------|----------|-----------|------------|
| | | TOTAL | DEPENDÊNCIA ADMINISTRATIVA | | | |
| | | | FEDERAL | ESTADUAL | MUNICIPAL | PARTICULAR |
| BRASIL | TOTAL | 605504 | 14230 | 311690 | 25115 | 254469 |
| | RURAL | 7108 | 2144 | 2672 | 717 | 1575 |
| REGIÃO NORTE | TOTAL | 25898 | 2260 | 15414 | 975 | 7249 |
| | RURAL | 157 | 5 | 93 | | 59 |
| RONDÔNIA | TOTAL | 2083 | | 1100 | 877 | 106 |
| | RURAL | 2 | | | | 2 |
| ACRE | TOTAL | 991 | | 936 | | 55 |
| | RURAL | | | | | |
| AMAZONAS | TOTAL | 7108 | 484 | 4862 | | 1762 |
| | RURAL | 39 | | | | 39 |
| RORAIMA | TOTAL | 398 | 398 | | | |
| | RURAL | 5 | 5 | | | |
| PARA | TOTAL | 14207 | 316 | 8516 | 98 | 5277 |
| | RURAL | 111 | | 93 | | 1B |
| AMAPÁ | TOTAL | 1111 | 1062 | | | 49 |
| | RURAL | | | | | |
| REGIÃO NORDESTE | TOTAL | 148059 | 4898 | 68532 | 13125 | 61504 |
| | RURAL | 1664 | 687 | 505 | 226 | 246 |
| MARANHÃO | TOTAL | 16174 | 719 | 3524 | 1390 | 10541 |
| | RURAL | 401 | 113 | 135 | 25 | 128 |
| PIAUÍ | TOTAL | 8001 | 645 | 3663 | 167 | 3526 |
| | RURAL | | | | | |

5.3.13 - NUMERO DE CONCLUINTEs POR DEPENDÊNCIA ADMINISTRATIVA,
SEGUNDO A REGIÃO, A UNIDADE DA FEDERAÇÃO E LOCALIZAÇÃO - 1987

| UNIDADE DA FEDERAÇÃO | LOCALIZAÇÃO | CONCLUINTEs | | | | |
|----------------------------|-------------|-------------|----------------------------|------------|------------|------------|
| | | TOTAL | DEPENDÊNCIA ADMINISTRATIVA | | | |
| | | | FEDERAL | ESTADUAL | MUNICIPAL | PARTICULAR |
| CEARA | TOTAL | 19269 | 735 | 6934 | 1532 | 10068 |
| | RURAL | 312 | 196 | 111 | 5 | |
| RIO GRANDE DO NORTE | TOTAL | 12222 | 193 | 8612 | 916 | 2501 |
| | RURAL | 63 | 50 | 13 | | |
| PARAÍBA | TOTAL | 10550 | 793 | 5023 | 234 | 4500 |
| | RURAL | 203 | 82 | 121 | | |
| PERNAMBUCO | TOTAL | 29740 | 669 | 13729 | 4767 | 10575 |
| | RURAL | 266 | 89 | 61 | 116 | |
| ALAGOAS | TOTAL | 9075 | 448 | 3279 | 405 | 4943 |
| | RURAL | 45 | | | 25 | 20 |
| SERGIPE | TOTAL | 5585 | 226 | 1380 | 403 | 3576 |
| | RURAL | 157 | 157 | | | |
| BAHIA | TOTAL | 37443 | 470 | 22388 | 3311 | 11274 |
| | RURAL | 217 | | 64 | 55 | 98 |
| REGIÃO SUDESTE | TOTAL | 299933 | 4706 | 148353 | 9654 | 137220 |
| | RURAL | 3478 | 768 | 1470 | 467 | 773 |
| MINAS GERAIS | TOTAL | 64460 | 1287 | 27984 | 4155 | 31034 |
| | RURAL | 1295 | 459 | 85 | 376 | 375 |
| ESPIRITO SANTO | TOTAL | 12913 | 1000 | 7147 | 654 | 4112 |
| | RURAL | 386 | 309 | 18 | | 59 |
| RIO DE JANEIRO | TOTAL | 72011 | 2306 | 28133 | 1669 | 39903 |
| | RURAL | 401 | | 183 | 91 | 127 |

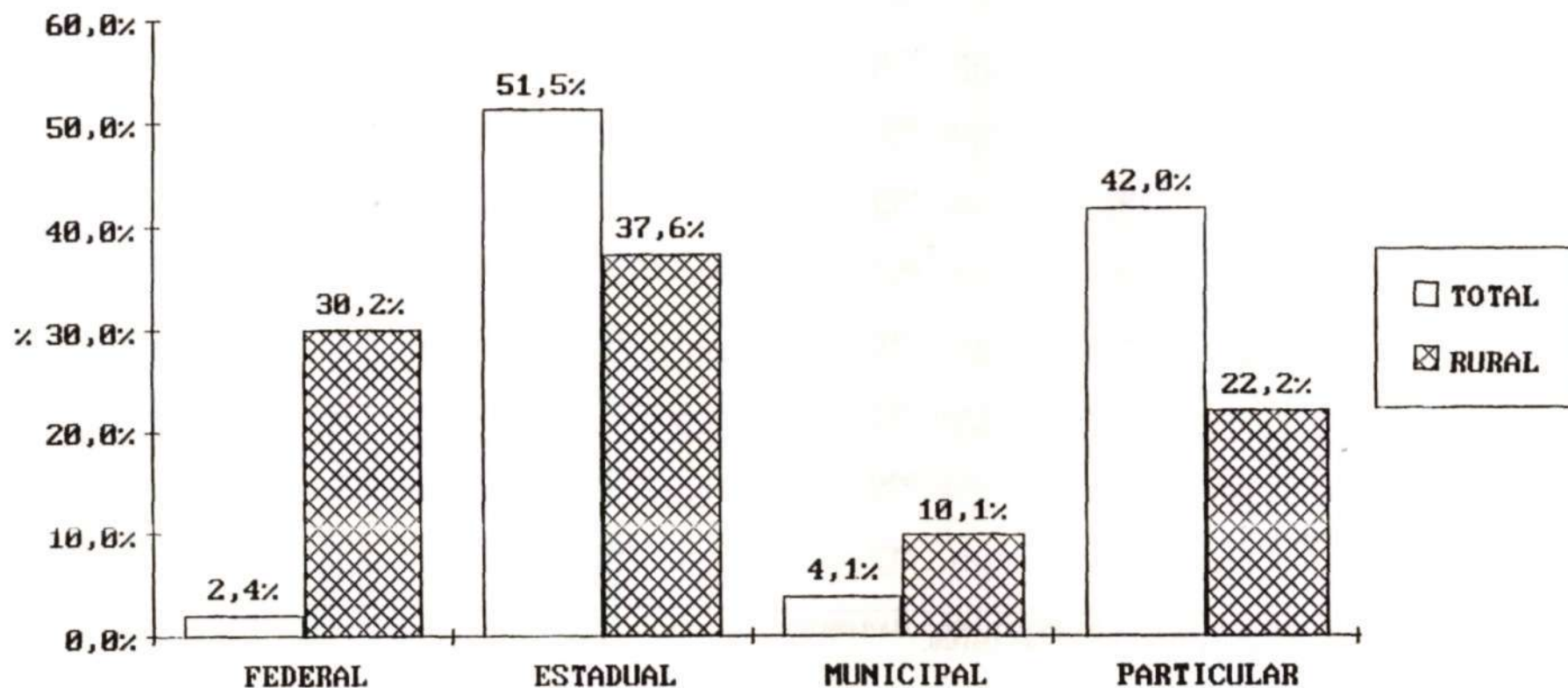
5.3.13 - NUMERO DE CONCLUINTEES POR DEPENDÊNCIA ADMINISTRATIVA,
SEGUNDO A REGIÃO, A UNIDADE DA FEDERAÇÃO E LOCALIZAÇÃO 1987

| UNIDADE DA FEDERAÇÃO | LOCALIZAÇÃO | CONCLUINTEES | | | | |
|----------------------------|--------------|--------------|----------------------------|----------|-----------|------------|
| | | TOTAL | DEPENDÊNCIA ADMINISTRATIVA | | | |
| | | | FEDERAL | ESTADUAL | MUNICIPAL | PARTICULAR |
| SÃO PAULO | TOTAL | 150549 | 113 | 85089 | 3176 | 62171 |
| | RURAL | 1396 | | 1184 | | 212 |
| REGIÃO SUL | TOTAL | 93039 | 1466 | 53941 | 703 | 36929 |
| | RURAL | 1253 | 470 | 410 | | 373 |
| PARANÁ | TOTAL | 33246 | 108 | 23041 | 15 | 10082 |
| | RURAL | 155 | | 47 | | 108 |
| SANTA CATARINA | TOTAL | 20391 | 436 | 9114 | 242 | 10599 |
| | RURAL | 410 | 123 | 66 | | 221 |
| RIO GRANDE DO SUL | TOTAL | 39402 | 922 | 21786 | 446 | 16248 |
| | RURAL | 688 | 347 | 297 | | 44 |
| REGIÃO CENTRO-OESTE | TOTAL | 38575 | 900 | 25450 | 658 | 11567 |
| | RURAL | 556 | 214 | 194 | 24 | 124 |
| MATO GROSSO DO SUL | TOTAL | 7692 | | 4254 | 163 | 3275 |
| | RURAL | 74 | | 74 | | |
| MATO GROSSO | TOTAL | 5275 | 267 | 3774 | | 1234 |
| | RURAL | 106 | 91 | | | 15 |
| GOIAS | TOTAL | 16004 | 491 | 11016 | 495 | 4002 |
| | RURAL | 275 | 123 | 19 | 24 | 109 |
| DISTRITO FEDERAL | TOTAL | 9604 | 142 | 6406 | | 3056 |
| | RURAL | 101 | | 101 | | |

FONTE: MEC/SAG/CPS/COORDENACAO DE INFORMAÇÕES PARA O PLANEJAMENTO

NOTA: INCLUI OS CONCLUINTEES POR REGIME NÃO SERIADO.

5.3.13.A - DISTRIBUIÇÃO PERCENTUAL DO NUMERO DE CONCLUINTES DE 2. GRAU POR DEPENDÊNCIA ADMINISTRATIVA SEGUNDO A LOCALIZAÇÃO - BRASIL - 1987



FONTE : MEC/SAG/CPS/CIP

DEPENDÊNCIA ADMINISTRATIVA

| UNIDADE DA FEDERAÇÃO | LOCALIZAÇÃO | CONCLUINTEs | | | | | |
|----------------------------|-------------|-------------|---------------------|------------|------------|------------|--------------------|
| | | TOTAL | IDADE | | | | |
| | | | MENOS DE 17 ANOS | 17 ANOS | 18 ANOS | 19 ANOS | MAIS DE 19 ANOS |
| BRASIL | TOTAL | 605504 | 26552 | 105696 | 124531 | 107512 | 241213 |
| | RURAL | 7108 | 205 | 939 | 1475 | 1279 | 3210 |
| REGIÃO NORTE | TOTAL | 25898 | 661 | 2423 | 3960 | 4909 | 13945 |
| | RURAL | 157 | 2 | 10 | 16 | 21 | 108 |
| RONDÔNIA | TOTAL | 2083 | 48 | 233 | 359 | 391 | 1052 |
| | RURAL | 2 | | | 2 | | |
| ACRE | TOTAL | 991 | | 78 | 118 | 155 | 613 |
| | RURAL | | 27 | | | | |
| AMAZONAS | TOTAL | 7108 | | 537 | 993 | 1194 | 4286 |
| | RURAL | 39 | 98 | 3 | 4 | 7 | 25 |
| RORAIMA | TOTAL | 398 | | 29 | 52 | 83 | 207 |
| | RURAL | 5 | 27 | 1 | 3 | | |
| PARA | TOTAL | 14207 | 1 | 1384 | 2268 | 2861 | 7285 |
| | RURAL | 111 | 1 | 6 | 7 | 14 | 83 |
| AMAPÁ | TOTAL | 1111 | 52 | 162 | 170 | 225 | 502 |
| | RURAL | | | | | | |
| REGIÃO NORDESTE | TOTAL | 148059 | 3705 | 14355 | 22909 | 26081 | 81009 |
| | RURAL | 1664 | 43 | 118 | 215 | 267 | 1021 |
| MARANHÃO | TOTAL | 16174 | 230 | 1357 | 2667 | 2950 | 8970 |
| | RURAL | 401 | 15 | 24 | 51 | 82 | 229 |
| PIAUI | TOTAL | 8001 | 96 | 451 | 884 | 1125 | 5445 |
| | RURAL | | | | | | |

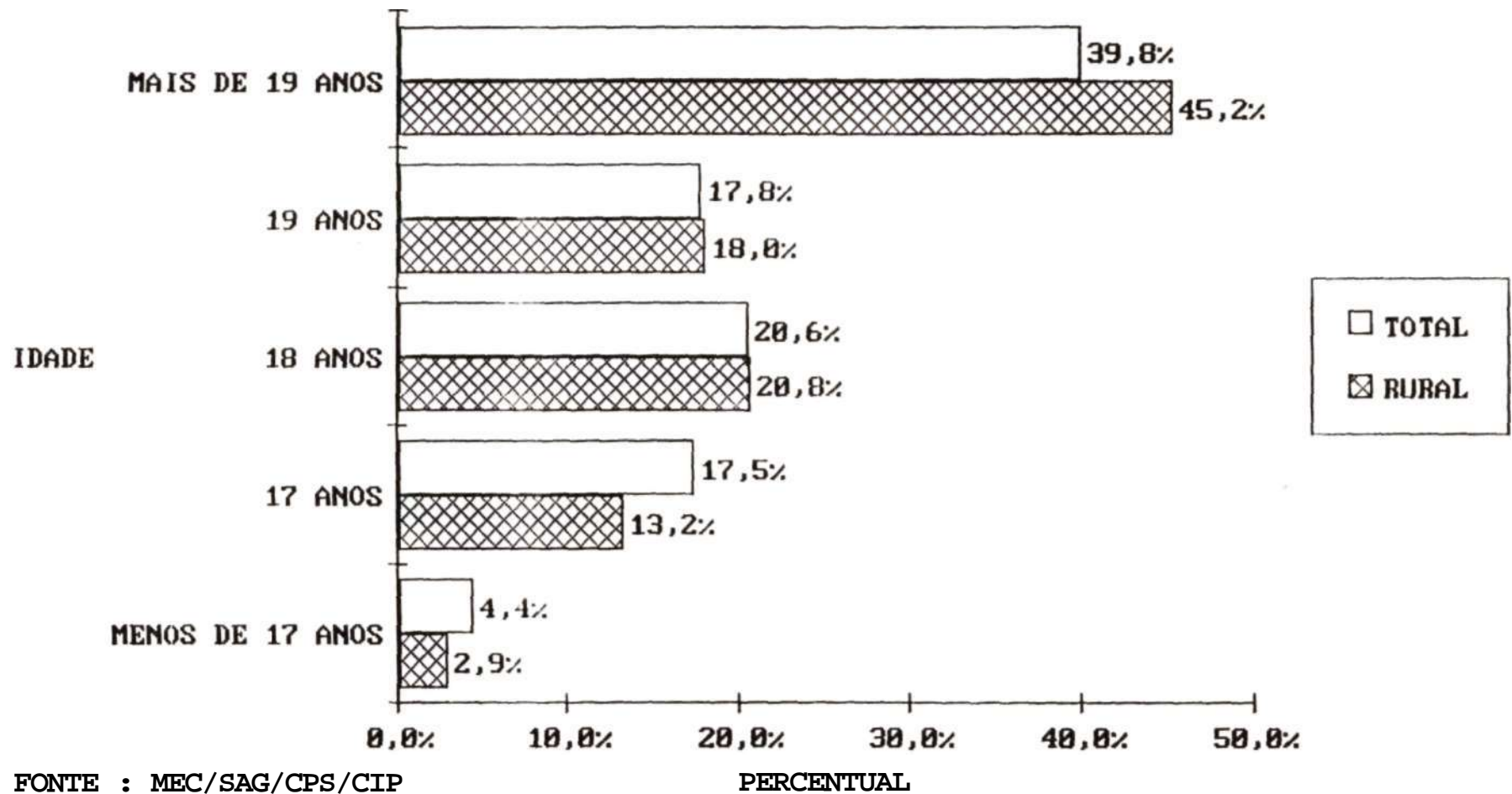
5.3.14 NUMERO DE CONCLUINTES POR IDADE, SEGUNDO A REGIÃO, A UNIDADE DA FEDERAÇÃO E LOCALIZAÇÃO - 1987

| UNIDADE DA FEDERAÇÃO | LOCALIZAÇÃO | CONCLUINTES | | | | | |
|----------------------------|-------------|-------------|---------------------|------------|------------|------------|--------------------|
| | | TOTAL | IDADE | | | | |
| | | | MENOS DE 17 ANOS | 17 ANOS | 18 ANOS | 19 ANOS | MAIS DE 19 ANOS |
| CEARA | TOTAL | 19269 | 434 | 1935 | 2953 | 3364 | 10583 |
| | RURAL | 312 | 7 | 17 | 42 | 51 | 195 |
| RIO GRANDE DO NORTE | TOTAL | 12222 | 247 | 916 | 1511 | 1767 | 7781 |
| | RURAL | 63 | 3 | 6 | 12 | 12 | 30 |
| PARAÍBA | TOTAL | 10550 | 191 | 1163 | 1954 | 2062 | 5180 |
| | RURAL | 203 | 4 | 19 | 32 | 20 | 128 |
| PERNAMBUCO | TOTAL | 29740 | 944 | 3707 | 4759 | 5281 | 15049 |
| | RURAL | 266 | 4 | 19 | 29 | 38 | 176 |
| ALAGOAS | TOTAL | 9075 | 178 | 849 | 1364 | 1626 | 5058 |
| | RURAL | 45 | | 2 | 5 | 3 | 35 |
| SERGIPE | TOTAL | 5585 | 256 | 461 | 891 | 909 | 3068 |
| | RURAL | 157 | | | 19 | 22 | 116 |
| BAHIA | TOTAL | 37443 | 1129 | 3516 | 5926 | 6997 | 19875 |
| | RURAL | 217 | 10 | 31 | 25 | 39 | 112 |
| REGIÃO SUDESTE | TOTAL | 299933 | 12191 | 58930 | 69643 | 56300 | 102869 |
| | RURAL | 3478 | 72 | 480 | 816 | 670 | 1440 |
| MINAS GERAIS | TOTAL | 64460 | 2141 | 11530 | 13553 | 11008 | 26228 |
| | RURAL | 1295 | 8 | 138 | 290 | 251 | 608 |
| ESPIRITO SANTO | TOTAL | 12913 | 752 | 2610 | 3156 | 2114 | 4281 |
| | RURAL | 386 | 26 | 69 | 91 | 88 | 112 |
| RIO DE JANEIRO | TOTAL | 72011 | 4181 | 12844 | 15333 | 13500 | 26153 |
| | RURAL | 401 | 28 | 61 | 69 | 54 | 189 |

| UNIDADE DA FEDERACAO | LOCALIZACAO | CONCLUINTES | | | | | |
|----------------------------|-------------|-------------|---------------------|------------|------------|------------|--------------------|
| | | TOTAL | IDADE | | | | |
| | | | MENOS DE 17 ANOS | 17 ANOS | 18 ANOS | 19 ANOS | MAIS DE 19 ANOS |
| SÃO PAULO | TOTAL | 150549 | 5117 | 31946 | 37601 | 29678 | 46207 |
| | RURAL | 1396 | 10 | 212 | 366 | 277 | 531 |
| REGIÃO SUL | TOTAL | 93039 | 7586 | 23343 | 20390 | 13637 | 28083 |
| | RURAL | 1253 | 84 | 257 | 289 | 194 | 429 |
| | TOTAL | 33246 | 2721 | 9358 | 7391 | 4551 | 9225 |
| | RURAL | 155 | 9 | 35 | 32 | 23 | 56 |
| SANTA CATARINA | TOTAL | 20391 | 1086 | 5358 | 5219 | 3158 | 5570 |
| | RURAL | 410 | 21 | 107 | 116 | 65 | 101 |
| RIO GRANDE DO SUL | TOTAL | 39402 | 3779 | 8627 | 7780 | 5928 | 13288 |
| | RURAL | 688 | 54 | 115 | 141 | 106 | 272 |
| REGIÃO CENTRO-OESTE | TOTAL | 38575 | 2409 | 6645 | 7629 | 6585 | 15307 |
| | RURAL | 556 | 4 | 74 | 139 | 127 | 212 |
| MATO GROSSO DO SUL | TOTAL | 7692 | 539 | 1250 | 1325 | 1114 | 3464 |
| | RURAL | 74 | - | 11 | 27 | 16 | 20 |
| MATO GROSSO | TOTAL | 5275 | 184 | 571 | 1005 | 968 | 2547 |
| | RURAL | 106 | 1 | 16 | 22 | 30 | 37 |
| GOIAS | TOTAL | 16004 | 902 | 2301 | 3007 | 2997 | 6797 |
| | RURAL | 275 | 3 | 23 | 47 | 65 | 137 |
| DISTRITO FEDERAL | TOTAL | 9604 | 784 | 2523 | 2292 | 1506 | 2499 |
| | RURAL | 101 | - | 24 | 43 | 16 | 18 |

FONTE: MEC/SAG/CPS/COORDENACAO DE INFORMACOES PARA O PLANEJAMENTO
MOTA : INCLUI OS CONCLUINTES POR REGIME NAO SERIADO.

5.3.14.A - DISTRIBUIÇÃO PERCENTUAL DO NUMERO DE CONCLUINTE DE 2. GRAU POR IDADE SEGUNDO A LOCALIZAÇÃO - BRASIL - 1987



FONTE : MEC/SAG/CPS/CIP

PERCENTUAL

(CONTINUA)

| UNIDADE DA FEDERAÇÃO | SERIE | DEPEN- DENCIA ADMINIS- TRATIVA | NUMERO DE ALUNOS | | | |
|----------------------------|-------------|---|------------------|----------------|---------|----------|
| | | | TOTAL | TURNO | | |
| | | | | DIURNO PARCIAL | NOTURNO | INTEGRAL |
| BRASIL | TOTAL | | 3358488 | H75702 | 1946820 | 35966 |
| | 1.SERIE | TOTAL | 1480800 | 621405 | 843771 | 15624 |
| | | FEDERAL | 32222 | 23206 | 6964 | 2052 |
| | | ESTADUAL | 993518 | 362980 | 621224 | 9314 |
| | | MUNICIPAL | 66343 | 18021 | 48026 | 296 |
| | | PARTICULAR | 388717 | 217198 | 167557 | 3962 |
| | 2.SERIE | TOTAL | 1018065 | 409372 | 599025 | 9668 |
| | | FEDERAL | 23038 | 16798 | 4787 | 1453 |
| | | ESTADUAL | 599823 | 209122 | 385841 | 4860 |
| | | MUNICIPAL | 46244 | 10389 | 35661 | 194 |
| | | PARTICULAR | 348960 | 173063 | 172736 | 3161 |
| | 3.SERIE | TOTAL | 737101 | 298735 | 430655 | 7711 |
| | | FEDERAL | 18250 | 12886 | 4126 | 1238 |
| | | ESTADUAL | 398576 | 136830 | 257985 | 3761 |
| | | MUNICIPAL | 31028 | 6971 | 23886 | 171 |
| | | PARTICULAR | 289247 | 142048 | 144658 | 2541 |
| | 4.SERIE | TOTAL | 75686 | 23109 | 50946 | 1631 |
| | | FEDERAL | 3993 | 1786 | 1851 | 356 |
| | | ESTADUAL | 40618 | 15047 | 24900 | 671 |
| | | MUNICIPAL | 1861 | 188 | 1645 | 28 |
| | | PARTICULAR | 29214 | 6088 | 22550 | 576 |
| | 5.SERIE | TOTAL | 1912 | | 1912 | |
| | | FEDERAL | 830 | | 830 | |
| | | ESTADUAL | 370 | | 370 | |
| | | MUNICIPAL | | | | |
| | | PARTICULAR | 712 | | 712 | |
| | NAO SERIADO | TOTAL | 44924 | 23081 | 20511 | 1332 |
| | | FEDERAL | 13302 | 8980 | 3172 | 1150 |
| | | ESTADUAL | 6907 | 2915 | 3992 | |
| | | MUNICIPAL | | | | |
| | | PARTICULAR | 24715 | 11186 | 13347 | 182 |

| UNIDADE DA FEDERAÇÃO | SERIE | DEPEN- DÊNCIA ADMINIS- TRATIVA | NUMERO DE ALUNOS | | | |
|----------------------------|-------------|---|------------------|----------------|---------|----------|
| | | | T O T A L | T U R N O | | |
| | | | | DIURNO PARCIAL | NOTURNO | INTEGRAL |
| REGISTRO NORTE | TOTAL | | 157853 | 67505 | 89165 | 1183 |
| | 1.SERIE | TOTAL | 72653 | 32975 | 39099 | 579 |
| | | FEDERAL | 7339 | 4554 | 2539 | 246 |
| | | ESTADUAL | 47792 | 18442 | 29326 | 24 |
| | | MUNICIPAL | 3829 | 925 | 2904 | |
| | | PARTICULAR | 13693 | 9054 | 4330 | 309 |
| | 2.SERIE | TOTAL | 47268 | 20060 | 26847 | 361 |
| | | FEDERAL | 4648 | 2797 | 1711 | 140 |
| | | ESTADUAL | 29194 | 9653 | 19516 | 25 |
| | | MUNICIPAL | 2397 | 404 | 1993 | |
| | | PARTICULAR | 11029 | 7206 | 3627 | 196 |
| | 3.SERIE | TOTAL | 34011 | 13455 | 20325 | 231 |
| | | FEDERAL | 3293 | 1592 | 1576 | 125 |
| | | ESTADUAL | 19659 | 5431 | 14184 | 44 |
| | | MUNICIPAL | 1376 | 123 | 1253 | |
| | | PARTICULAR | 9683 | 6309 | 3312 | 62 |
| | 4.SERIE | TOTAL | 1807 | 601 | 1206 | |
| | | FEDERAL | 565 | 310 | 255 | |
| | | ESTADUAL | 754 | 162 | 592 | |
| | | MUNICIPAL | | | | |
| | | PARTICULAR | 488 | 129 | 359 | |
| | 5.SERIE | TOTAL | | | | |
| | | FEDERAL | | | | |
| | | ESTADUAL | | | | |
| | | MUNICIPAL | | | | |
| | | PARTICULAR | | | | |
| | NAO SERIADO | TOTAL | 2114 | 414 | 1688 | 12 |
| | | FEDERAL | | | | |
| | | ESTADUAL | 2102 | 414 | 1688 | |
| | | MUNICIPAL | | | | |
| | | PARTICULAR | 12 | | | 12 |

| UNIDADE DA FEDERAÇÃO | SERIE | DEPEN- DÊNCIA ADMINIS- TRATIVA | NUMERO DE ALUNOS | | | |
|----------------------------|------------|---|------------------|----------------|---------|----------|
| | | | T O T A L | T U R N O | | |
| | | | | DIURNO PARCIAL | NOTURNO | INTEGRAL |
| RONDÔNIA | TOTAL | | 14301 | 3396 | 10747 | 158 |
| | 1.SERIE | TOTAL | 6900 | 1960 | 4851 | 89 |
| | | FEDERAL | 65 | | | 65 |
| | | ESTADUAL | 2844 | 745 | 2075 | 24 |
| | | MUNICIPAL | 3581 | 907 | 2674 | |
| | | PARTICULAR | 410 | 308 | | |
| | 2.SERIE | TOTAL | 4466 | 952 | 102 | 25 |
| | | FEDERAL | | | 3489 | |
| | | ESTADUAL | 1897 | 303 | | 25 |
| | | MUNICIPAL | 2226 | 393 | 1569 | |
| | | PARTICULAR | 343 | 256 | 1833 | |
| | 3.SERIE | TOTAL | 2893 | 484 | 87 | 44 |
| | | FEDERAL | | | | |
| | | ESTADUAL | 1416 | | | 44 |
| | | MUNICIPAL | 1274 | | 2365 | |
| | | PARTICULAR | 203 | 149 | 1152 | |
| | 4.SERIE | TOTAL | 42 | | 1159 | |
| | | FEDERAL | | | | |
| | | ESTADUAL | 42 | | 54 | |
| | | MUNICIPAL | | | | |
| | PARTICULAR | | | 42 | | |
| 5.SERIE | TOTAL | | | 42 | | |
| | FEDERAL | | | | | |
| | ESTADUAL | | | | | |
| | MUNICIPAL | | | | | |
| | PARTICULAR | | | | | |
| NAO SERIADO | TOTAL | | | | | |
| | FEDERAL | | | | | |
| | ESTADUAL | | | | | |
| | MUNICIPAL | | | | | |
| | PARTICULAR | | | | | |

5.3.15 - NUMERO DE ALUNOS POR DEPENDENCIA ADMINISTRATIVA, SEGUNDO A REGIÃO, A UNIDADE DA FEDERAÇÃO. SERIE E TURNO - 1988

(CONTINUA)

| UNIDADE DA FEDERACAO | SERIE | DEPEN- DENCIA ADMINIS- TRATIVA | NUMERO DE ALUNOS | | |
|----------------------------|-------|---|------------------|----------------|---------|
| | | | TOTAL | TURNO | |
| | | | | DIURNO PARCIAL | NOTURNO |

| | | | | | | |
|------|-------------|------------|------|------|------|---|
| ACRE | TOTAL | | 5733 | 2522 | 3211 | |
| | 1.SERIE | TOTAL | 2842 | 1301 | 1541 | |
| | | FEDERAL | | | | |
| | | ESTADUAL | 2644 | 1103 | 1541 | |
| | | MUNICIPAL | | | | |
| | | PARTICULAR | 198 | 198 | | |
| | 2.SERIE | TOTAL | 1687 | 711 | 976 | |
| | | FEDERAL | | | | |
| | | ESTADUAL | 1510 | 534 | 976 | |
| | | MUNICIPAL | | | | |
| | | PARTICULAR | 177 | 177 | | |
| | 3.SERIE | TOTAL | 1035 | 387 | 648 | |
| | | FEDERAL | | | | |
| | | ESTADUAL | 961 | 313 | 648 | |
| | | MUNICIPAL | | | | |
| | | PARTICULAR | 74 | 74 | 1 | |
| | 4.SERIE | TOTAL | 169 | 123 | 46 | |
| | | FEDERAL | | | | |
| | | ESTADUAL | 169 | 123 | 46 | |
| | | MUNICIPAL | | | | |
| | | PARTICULAR | | | | - |
| | 5.SERIE | TOTAL | | | | |
| | | FEDERAL | | | | |
| | | ESTADUAL | | | | |
| | | MUNICIPAL | | | | |
| | | PARTICULAR | | | | |
| | NAO SERIADO | TOTAL | | | | |
| | | FEDERAL | | | | |
| | | ESTADUAL | | | | |
| | | MUNICIPAL | | | | |
| | | PARTICULAR | | | | |

(CONTINUA)

| UNIDADE DA FEDERAÇÃO | SERIE | DEPEN- DÊNCIA ADMINIS- TRATIVA | NUMERO DE ALUNOS | | | |
|----------------------------|------------|---|------------------|----------------|---------|----------|
| | | | T O T A L | T U R N O | | |
| | | | | DIURNO PARCIAL | NOTURNO | INTEGRAL |
| AMAZONAS | TOTAL | | 41702 | 11723 | 29157 | 822 |
| | 1.SERIE | TOTAL | 17606 | 5445 | 11784 | 377 |
| | | FEDERAL | 956 | 840 | | 116 |
| | | ESTADUAL | 12898 | 2681 | 10217 | |
| | | MUNICIPAL | | | | |
| | | PARTICULAR | 3752 | 1924 | 1567 | 261 |
| | 2.SERIE | TOTAL | 12425 | 3687 | 8463 | 275 |
| | | FEDERAL | 984 | 670 | 204 | 110 |
| | | ESTADUAL | 8503 | 1414 | | |
| | | MUNICIPAL | | | | |
| | | PARTICULAR | 2938 | 1603 | 7089 | 165 |
| | 3.SERIE | TOTAL | 8969 | 2138 | 1170 | 158 |
| | | FEDERAL | 685 | 78 | 6673 | 108 |
| | | ESTADUAL | 5895 | 809 | 499 | |
| | | MUNICIPAL | | | | |
| | | PARTICULAR | 2389 | 1251 | 5086 | 50 |
| | 4.SERIE | TOTAL | 588 | 39 | 1088 | |
| | | FEDERAL | | | | |
| | | ESTADUAL | 397 | 39 | 549 | |
| | | MUNICIPAL | | | 358 | |
| | PARTICULAR | 191 | | 191 | | |
| 5.SERIE | TOTAL | | | | | |
| | FEDERAL | | | | | |
| | ESTADUAL | | | | | |
| | MUNICIPAL | | | | | |
| | PARTICULAR | | | | | |
| NAO SERIADO | TOTAL | | 2114 | 414 | 1688 | 12 |
| | FEDERAL | | | | | |
| | ESTADUAL | | 2102 | 414 | 1688 | |
| | MUNICIPAL | | | | | |
| | PARTICULAR | | 12 | | 12 | |

| UNIDADE DA FEDERAÇÃO | SERIE | DEPEN- DÊNCIA ADMINIS- TRATIVA | NUMERO DE ALUNOS | | | |
|----------------------------|-------------|---|------------------|----------------|---------|----------|
| | | | T O T A L | T U R N O | | |
| | | | | DIURNO PARCIAL | NOTURNO | INTEGRAL |
| RORAIMA | TOTAL | | 3280 | 1102 | 2066 | 112 |
| | 1.SERIE | TOTAL | 1694 | 643 | 986 | 65 |
| | | FEDERAL | 1694 | 643 | 986 | 65 |
| | | ESTADUAL | | | | |
| | | MUNICIPAL | | | | |
| | | PARTICULAR | | | | |
| | 2.SERIE | TOTAL | 825 | 251 | 544 | 30 |
| | | FEDERAL | 825 | 251 | 544 | 30 |
| | | ESTADUAL | | | | |
| | | MUNICIPAL | | | | |
| | | PARTICULAR | | | | |
| | 3.SERIE | TOTAL | 475 | 109 | 349 | 17 |
| | | FEDERAL | 475 | 109 | 349 | 17 |
| | | ESTADUAL | | | | |
| | | MUNICIPAL | | | | |
| | | PARTICULAR | | | | |
| | 4.SERIE | TOTAL | 286 | 99 | 187 | - |
| | | FEDERAL | 286 | 99 | 187 | - |
| | | ESTADUAL | | | | |
| | | MUNICIPAL | | | | |
| | | PARTICULAR | | | | |
| | 5.SERIE | TOTAL | | | | |
| | | FEDERAL | | - | | |
| | | ESTADUAL | - | | | |
| | | MUNICIPAL | | | - | |
| | | PARTICULAR | | | | - |
| | NAO SERIADO | TOTAL | | | | |
| | | FEDERAL | - | | - | |
| | | ESTADUAL | | | | |
| | | MUNICIPAL | | - | | |
| | | PARTICULAR | | | | - |

| UNIDADE DA FEDERAÇÃO | SERIE | DEPEN- DÊNCIA ADMINIS- TRATIVA | NUMERO DE ALUNOS | | | |
|----------------------------|------------|---|------------------|----------------|---------|----------|
| | | | T O T A L | T U R N O | | |
| | | | | DIURNO PARCIAL | NOTURNO | INTEGRAL |
| PARA | TOTAL | | 85850 | 44529 | 41230 | 91 |
| | 1.SERIE | TOTAL | 40013 | 21418 | 18547 | 48 |
| | | FEDERAL | 1145 | 863 | 282 | |
| | | ESTADUAL | 29406 | 13913 | 15493 | |
| | | MUNICIPAL | 248 | 18 | 230 | |
| | | PARTICULAR | 9214 | 6624 | 2542 | 48 |
| | 2.SERIE | TOTAL | 25899 | 13297 | 12571 | 31 |
| | | FEDERAL | 942 | 714 | 228 | |
| | | ESTADUAL | 17284 | 7402 | 9882 | |
| | | MUNICIPAL | 171 | 11 | 160 | |
| | | PARTICULAR | 7502 | 5170 | 2301 | 31 |
| | 3.SERIE | TOTAL | 19242 | 9500 | 9730 | 12 |
| | | FEDERAL | 792 | 568 | 224 | |
| | | ESTADUAL | 11387 | 4089 | 7298 | |
| | | MUNICIPAL | 102 | 8 | 94 | |
| | | PARTICULAR | 6961 | 4835 | 2114 | 12 |
| | 4.SERIE | TOTAL | 696 | 314 | 382 | |
| | | FEDERAL | 253 | 185 | 68 | |
| | | ESTADUAL | 146 | | 146 | |
| | | MUNICIPAL | | | | |
| | PARTICULAR | 297 | 129 | 168 | | |
| 5.SERIE | TOTAL | | | | | |
| | FEDERAL | | | | | |
| | ESTADUAL | | | | | |
| | MUNICIPAL | | | | | |
| | PARTICULAR | | | | | |
| NAO SERIADO | TOTAL | | | | | |
| | FEDERAL | | | | | |
| | ESTADUAL | | | | | |
| | MUNICIPAL | | | | | |
| | PARTICULAR | | | | | |

5.3.15 - NUMERO DE ALUNOS POR DEPENDENCIA ADMINISTRATIVA, SEGUNDO A REGIAO, A UNIDADE DA FEDERAÇÃO, SERIE E TURNO - 1988

(CONTINUA)

| UNIDADE DA FEDERACAO | SERIE | DEPEN- DENCIA ADMINS- TRATIVA | NUMERO DE ALUNOS | | |
|----------------------------|-------------|--|------------------|----------------|---------|
| | | | TOTAL | TURNO | |
| | | | | DIURNO PARCIAL | NOTURNO |
| | TOTAL | | 6987 | 4233 | 2754 |
| | 1.SERIE | TOTAL | 3598 | 2208 | 1390 |
| | | FEDERAL | 3479 | 2208 | 1271 |
| | | ESTADUAL | | | |
| | | MUNICIPAL | | | |
| | | PARTICULAR | 119 | - | 119 |
| | 2.SERIE | TOTAL | 1966 | 1162 | 804 |
| | | FEDERAL | 1897 | 1162 | 735 |
| | | ESTADUAL | | | |
| | | MUNICIPAL | | | |
| | | PARTICULAR | 69 | - | 69 |
| | 3.SERIE | TOTAL | 1397 | 837 | 560 |
| | | FEDERAL | 1341 | 837 | 504 |
| | | ESTADUAL | | | |
| | | MUNICIPAL | | | |
| | | PARTICULAR | 56 | - | 56 |
| | 4.SERIE | TOTAL | 26 | 26 | |
| | | FEDERAL | 26 | 26 | |
| | | ESTADUAL | | | |
| | | MUNICIPAL | | | |
| | | PARTICULAR | | | |
| | 5.SERIE | TOTAL | | | |
| | | FEDERAL | | | |
| | | ESTADUAL | | | |
| | | MUNICIPAL | | | |
| | | PARTICULAR | | | |
| | NAO SERIADO | TOTAL | | | |
| | | FEDERAL | | | |
| | | ESTADUAL | | | |
| | | MUNICIPAL | | | |
| | | PARTICULAR | | | |

(CONTINUA)

| UNIDADE DA FEDERAÇÃO | SERIE | DEPEN- DÊNCIA ADMINIS- TRATIVA | NUMERO DE ALUNOS | | | |
|----------------------------|-------------|---|------------------|----------------|---------|-----------|
| | | | T O T A L | T U R N O | | |
| | | | | DIURNO PARCIAL | NOTURNO | INTEGRAL |
| REGIÃO NORDESTE | TOTAL | | 779749 | 350174 | 423315 | 6260 |
| | 1.SERIE | TOTAL | 332642 | 157814 | 172554 | 2274 |
| | | FEDERAL | 9974 | 7887 | 1310 | 777 |
| | | ESTADUAL | 201246 | 92289 | 108145 | 812 |
| | | MUNICIPAL | 31357 | 9479 | 21582 | 296 |
| | | PARTICULAR | 90065 | 48159 | 41517 | 389 |
| | 2.SERIE | TOTAL | 249552 | 107781 | 140042 | 1729 |
| | | FEDERAL | 7554 | 5777 | 1182 | 595 |
| | | ESTADUAL | 133301 | 56055 | 76617 | 629 |
| | | MUNICIPAL | 23399 | 5930 | 17275 | 194 |
| | | PARTICULAR | 85298 | 40019 | 44968 | 311 |
| | 3.SERIE | TOTAL | 176516 | 76412 | 98828 | 1276 |
| | | FEDERAL | 6140 | 4482 | 1190 | 468 |
| | | ESTADUAL | 86823 | 36008 | 50415 | 400 |
| | | MUNICIPAL | 15631 | 4073 | 11387 | 171 |
| | | PARTICULAR | 67922 | 31849 | 35836 | 237 |
| | 4.SERIE | TOTAL | 15798 | 4292 | 10764 | 742 |
| | | FEDERAL | 1737 | 827 | 554 | 356 |
| | | ESTADUAL | 5223 | 1749 | 3474 | |
| | | MUNICIPAL | 710 | 38 | 644 | 28 |
| | | PARTICULAR | 8128 | 1678 | 6092 | 358 |
| | 5.SERIE | TOTAL | 93 | | 93 | |
| | | FEDERAL | | | | |
| | | ESTADUAL | | | | |
| | | MUNICIPAL | | | | |
| | | PARTICULAR | 93 | | 93 | |
| | NAO SERIADO | TOTAL | 5148 | 3875 | 1034 | 239 |
| | | FEDERAL | 5070 | 3875 | 1034 | 161 |
| | | ESTADUAL | | | | |
| | | MUNICIPAL | | | | |
| | | PARTICULAR | 76 | | | 78 |

(CONTINUA)

| UNIDADE DA FEDERAÇÃO | SERIE | DEPEN- DÊNCIA ADMINIS- TRATIVA | NUMERO DE ALUNOS | | | |
|----------------------------|------------|---|------------------|----------------|---------|----------|
| | | | T O T A L | T U R N O | | |
| | | | | DIURNO PARCIAL | NOTURNO | INTEGRAL |
| MARANHÃO | TOTAL | | 71881 | 28197 | 43308 | 376 |
| | 1.SERIE | TOTAL | 29748 | 13035 | 16559 | |
| | | FEDERAL | 651 | 512 | 139 | 154 |
| | | ESTADUAL | 13098 | 7496 | 5602 | |
| | | MUNICIPAL | 3284 | 277 | 2853 | |
| | | PARTICULAR | 12715 | 4750 | 7965 | 154 |
| | 2.SERIE | TOTAL | 22456 | 8484 | 13879 | 93 |
| | | FEDERAL | 1256 | 1073 | 183 | |
| | | ESTADUAL | 6256 | 3257 | 2999 | |
| | | MUNICIPAL | 2457 | 125 | 2239 | |
| | | PARTICULAR | 12487 | 4029 | 8458 | 93 |
| | 3.SERIE | TOTAL | 16788 | 6114 | 10593 | 81 |
| | | FEDERAL | 873 | 683 | 190 | |
| | | ESTADUAL | 4316 | 2044 | 2272 | |
| | | MUNICIPAL | 1653 | 105 | 1467 | |
| | | PARTICULAR | 9946 | 3282 | 6664 | 81 |
| | 4.SERIE | TOTAL | 2889 | 564 | 2277 | 48 |
| | | FEDERAL | 117 | | 117 | |
| | | ESTADUAL | 425 | 48 | 377 | |
| | | MUNICIPAL | 432 | 29 | 403 | |
| | PARTICULAR | 1915 | 487 | 1380 | 48 | |
| 5.SERIE | TOTAL | | | | | |
| | FEDERAL | | | | | |
| | ESTADUAL | | | | | |
| | MUNICIPAL | | | | | |
| | PARTICULAR | | | | | |
| NAO SERIADO | TOTAL | | | | | |
| | FEDERAL | | | | | |
| | ESTADUAL | | | | | |
| | MUNICIPAL | | | | | |
| | PARTICULAR | | | | | |

(CONTINUA)

| UNIDADE DA FEDERAÇÃO | SERIE | DEPEN- DÊNCIA ADMINIS- TRATIVA | NUMERO DE ALUNOS | | | |
|----------------------------|------------|---|------------------|----------------|---------|----------|
| | | | TOTAL | TURNO | | |
| | | | | DIURNO PARCIAL | NOTURNO | INTEGRAL |
| PIAUI | TOTAL | | 49859 | 21303 | 28111 | 445 |
| | 1.SERIE | TOTAL | 22834 | 9594 | 13109 | 131 |
| | | FEDERAL | 1717 | 1174 | 469 | |
| | | ESTADUAL | 13551 | 4838 | 8656 | |
| | | MUNICIPAL | 1264 | 181 | 1083 | 74 |
| | | PARTICULAR | 6302 | 3401 | 2901 | |
| | 2.SERIE | TOTAL | 15443 | 6756 | 8623 | 57 |
| | | FEDERAL | 874 | 565 | 261 | 64 |
| | | ESTADUAL | 7682 | 2802 | 4864 | 48 |
| | | MUNICIPAL | 600 | 15 | 585 | 16 |
| | | PARTICULAR | 6287 | 3374 | 2913 | |
| | 3.SERIE | TOTAL | 9840 | 4018 | 5760 | 62 |
| | | FEDERAL | 757 | 434 | 290 | 33 |
| | | ESTADUAL | 4429 | 1466 | 2934 | |
| | | MUNICIPAL | 350 | | 350 | |
| | | PARTICULAR | 4304 | 2118 | 2186 | 29 |
| | 4.SERIE | TOTAL | 1742 | 935 | 619 | |
| | | FEDERAL | 252 | 119 | 133 | |
| | | ESTADUAL | 439 | 284 | 155 | 188 |
| | | MUNICIPAL | | | | |
| | | PARTICULAR | 105T | 532 | 331 | |
| 5.SERIE | TOTAL | | | | 188 | |
| | FEDERAL | | | | | |
| | ESTADUAL | | | | | |
| | MUNICIPAL | | | | | |
| | PARTICULAR | | | | | |
| NAO SERIADO | TOTAL | | | | | |
| | FEDERAL | | | | | |
| | ESTADUAL | | | | | |
| | MUNICIPAL | | | | | |
| | PARTICULAR | | | | | |

5.3.15 - NUMERO DE ALUNOS POR DEPENDÊNCIA ADMINISTRATIVA. SEGUNDO A REGIÃO, A UNIDADE DA FEDERAÇÃO, SERIE E TURNO - 1988

(CONTINUA)

| UNIDADE DA FEDERAÇÃO | SERIE | DEPEN- DÊNCIA ADMINIS- TRATIVA | NUMERO DE ALUNOS | | | |
|----------------------------|------------|---|------------------|----------------|---------|----------|
| | | | T O T A L | T U R N O | | |
| | | | | DIURNO PARCIAL | NOTURNO | INTEGRAL |
| CEARA | TOTAL | | 101148 | 50034 | 50266 | 848 |
| | 1.SERIE | TOTAL | 44576 | 23516 | 20791 | 269 |
| | | FEDERAL | 1273 | 910 | 270 | 93 |
| | | ESTADUAL | 25798 | 12570 | 13228 | |
| | | MUNICIPAL | 3576 | 1779 | 1766 | 31 |
| | | PARTICULAR | 13929 | 8257 | 5527 | 145 |
| | 2.SERIE | TOTAL | 29718 | 14623 | 14841 | 254 |
| | | FEDERAL | 991 | 661 | 254 | 76 |
| | | ESTADUAL | 14142 | 6140 | 8002 | |
| | | MUNICIPAL | 2306 | 1032 | 1243 | 31 |
| | | PARTICULAR | 12279 | 6790 | 5342 | 147 |
| | 3.SERIE | TOTAL | 22431 | 10709 | 11515 | 207 |
| | | FEDERAL | 795 | 442 | 298 | 55 |
| | | ESTADUAL | 9574 | 4111 | 5463 | |
| | | MUNICIPAL | 1647 | 672 | 953 | 22 |
| | | PARTICULAR | 10415 | 5484 | 4801 | 130 |
| | 4.SERIE | TOTAL | 4423 | 1186 | 3119 | 118 |
| | | FEDERAL | 380 | 76 | 304 | |
| | | ESTADUAL | 2080 | 784 | 1296 | |
| | | MUNICIPAL | 207 | | 179 | 28 |
| | PARTICULAR | 1756 | 326 | 1340 | 90 | |
| 5.SERIE | TOTAL | | | | | |
| | FEDERAL | | | | | |
| | ESTADUAL | | | | | |
| | MUNICIPAL | | | | | |
| | PARTICULAR | | | | | |
| NAO SERIADO | TOTAL | | | | | |
| | FEDERAL | | | | | |
| | ESTADUAL | | | | | |
| | MUNICIPAL | | | | | |
| | PARTICULAR | | | | | |

| UNIDADE DA FEDERAÇÃO | SERIE | DEPEN- DÊNCIA ADMINIS- TRATIVA | NUMERO DE ALUNOS | | | |
|----------------------------|------------|---|------------------|----------------|---------|----------|
| | | | T O T A L | T U R N O | | |
| | | | | DIURNO PARCIAL | NOTURNO | INTEGRAL |
| RIO GRANDE DO NORTE | TOTAL | | 67636 | 26516 | 40936 | 184 |
| | 1.SERIE | TOTAL | 28046 | 11640 | 16335 | 71 |
| | | FEDERAL | 1087 | 1016 | | 71 |
| | | ESTADUAL | 19656 | 7359 | 12297 | |
| | | MUNICIPAL | 2524 | 410 | 2114 | |
| | | PARTICULAR | 4779 | 2855 | 1924 | |
| | 2.SERIE | TOTAL | 22813 | 8550 | 14199 | 64 |
| | | FEDERAL | 614 | 550 | | 64 |
| | | ESTADUAL | 16195 | 5582 | 10613 | |
| | | MUNICIPAL | 1870 | 364 | 1506 | |
| | | PARTICULAR | 4134 | 2054 | 2080 | |
| | 3.SERIE | TOTAL | 16433 | 5982 | 10402 | 49 |
| | | FEDERAL | 646 | 597 | | 49 |
| | | ESTADUAL | 11440 | 3942 | 7498 | |
| | | MUNICIPAL | 1267 | 226 | 1041 | |
| | | PARTICULAR | 3080 | 1217 | 1863 | |
| | 4.SERIE | TOTAL | 254 | 254 | | |
| | | FEDERAL | 254 | 254 | | |
| | | ESTADUAL | | | | |
| | | MUNICIPAL | | | | |
| | | PARTICULAR | | | | |
| 5.SERIE | TOTAL | | | | | |
| | FEDERAL | | | | | |
| | ESTADUAL | | | | | |
| | MUNICIPAL | | | | | |
| | PARTICULAR | | | | | |
| NAO SERIADO | TOTAL | | 90 | 90 | | |
| | FEDERAL | | 90 | 90 | | |
| | ESTADUAL | | | | | |
| | MUNICIPAL | | | | | |
| | PARTICULAR | | | | | |

(CONTINUA)

| UNIDADE DA FEDERAÇÃO PARAÍBA | SERIE | DEPEN- DÊNCIA ADMINIS- TRATIVA | NUMERO DE ALUNOS | | | |
|---|-------------|---|------------------|----------------|---------|----------|
| | | | T O T A L | T U R N O | | |
| | | | | DIURNO PARCIAL | NOTURNO | INTEGRAL |
| | TOTAL | | 61330 | 31349 | 28529 | 1452 |
| | 1.SERIE | TOTAL | 26418 | 14028 | 11896 | 494 |
| | | FEDERAL | 1848 | 1211 | 432 | 205 |
| | | ESTADUAL | 16903 | 7996 | 8798 | 109 |
| | | MUNICIPAL | 1240 | 756 | 484 | |
| | | PARTICULAR | 6427 | 4065 | 2182 | 180 |
| | 2.SERIE | TOTAL | 19550 | 9826 | 9418 | 306 |
| | | FEDERAL | 1295 | 698 | 484 | 113 |
| | | ESTADUAL | 11232 | 5140 | 6016 | 76 |
| | | MUNICIPAL | 628 | 364 | 264 | |
| | | PARTICULAR | 6395 | 3624 | 2654 | 117 |
| | 3.SERIE | TOTAL | 14635 | 7393 | 6946 | 296 |
| | | FEDERAL | 1002 | 462 | 412 | 128 |
| | | ESTADUAL | 7733 | 3461 | 4183 | 89 |
| | | MUNICIPAL | 421 | 238 | 183 | |
| | | PARTICULAR | 5479 | 3232 | 2168 | 79 |
| | 4.SERIE | TOTAL | 727 | | | 356 |
| | | FEDERAL | 356 | 102 | 269 | 356 |
| | | ESTADUAL | | | | |
| | | MUNICIPAL | | | | |
| | | PARTICULAR | 371 | | | |
| | 5.SERIE | TOTAL | | 102 | 269 | |
| | | FEDERAL | | | | |
| | | ESTADUAL | | | | |
| | | MUNICIPAL | | | | |
| | | PARTICULAR | | | | |
| | NAO SERIADO | TOTAL | | | | |
| | | FEDERAL | | | | |
| | | ESTADUAL | | | | |
| | | MUNICIPAL | | | | |
| | | PARTICULAR | | | | |

| UNIDADE DA FEDERAÇÃO | SERIE | DEPEN- DÊNCIA ADMINIS- TRATIVA | NUMERO DE ALUNOS | | | |
|----------------------------|------------|---|------------------|----------------|---------|----------|
| | | | T O T A L | T U R N O | | |
| | | | | DIURNO PARCIAL | NOTURNO | INTEGRAL |
| PERNAMBUCO | TOTAL | | 161750 | 75366 | 85919 | 465 |
| | 1.SERIE | TOTAL | 67661 | 32838 | 34630 | 193 |
| | | FEDERAL | 613 | 531 | | 82 |
| | | ESTADUAL | 42982 | 20214 | 22768 | |
| | | MUNICIPAL | 9291 | 2452 | 6728 | 111 |
| | | PARTICULAR | 14775 | 9641 | 5134 | |
| | 2.SERIE | TOTAL | 53316 | 22908 | 30264 | 144 |
| | | FEDERAL | 425 | 351 | | 74 |
| | | ESTADUAL | 29259 | 12406 | 16853 | |
| | | MUNICIPAL | 8304 | 1710 | 6524 | 70 |
| | | PARTICULAR | 15328 | 8441 | 6887 | |
| | 3.SERIE | TOTAL | 35093 | 15515 | 19450 | 128 |
| | | FEDERAL | 348 | 288 | | 60 |
| | | ESTADUAL | 17105 | 7344 | 9761 | |
| | | MUNICIPAL | 5452 | 1152 | 4232 | 68 |
| | | PARTICULAR | 12188 | 6731 | 5457 | |
| | 4.SERIE | TOTAL | 903 | 362 | 541 | |
| | | FEDERAL | | | | |
| | | ESTADUAL | 816 | 353 | 463 | |
| | | MUNICIPAL | 16 | 9 | 7 | |
| | | PARTICULAR | 71 | | 71 | |
| | 5.SERIE | TOTAL | | | | |
| | FEDERAL | | | | | |
| | ESTADUAL | | | | | |
| | MUNICIPAL | | | | | |
| | PARTICULAR | | | | | |
| NAO SERIADO | TOTAL | | 4777 | 3743 | 1034 | |
| | FEDERAL | | 4777 | 3743 | 1034 | |
| | ESTADUAL | | | | | |
| | MUNICIPAL | | | | | |
| | PARTICULAR | | | | | |

| UNIDADE DA FEDERAÇÃO | SERIE | DEPEN- DÊNCIA ADMINIS- TRATIVA | NUMERO DE ALUNOS | | | |
|----------------------------|------------|---|------------------|----------------|---------|----------|
| | | | T O T A L | T U R N O | | |
| | | | | DIURNO PARCIAL | NOTURNO | INTEGRAL |
| ALAGOAS | TOTAL | | 44269 | 17794 | 26475 | |
| | 1.SERIE | TOTAL | 18341 | 7895 | 10446 | |
| | | FEDERAL | 1696 | 1696 | | |
| | | ESTADUAL | 8299 | 4169 | 4130 | |
| | | MUNICIPAL | 1194 | 70 | 1124 | |
| | | PARTICULAR | 7152 | 1960 | 5192 | |
| | 2.SERIE | TOTAL | 14025 | 5447 | 8578 | |
| | | FEDERAL | 1051 | 1051 | | |
| | | ESTADUAL | 5566 | 2763 | 2803 | |
| | | MUNICIPAL | 789 | 31 | 758 | |
| | | PARTICULAR | 6619 | 1602 | 5017 | |
| | 3.SERIE | TOTAL | 9749 | 4027 | 5722 | |
| | | FEDERAL | 864 | 864 | | |
| | | ESTADUAL | 3416 | 1677 | 1739 | |
| | | MUNICIPAL | 482 | 29 | 453 | |
| PARTICULAR | | 4987 | 1457 | 3530 | | |
| 4.SERIE | TOTAL | 2154 | 425 | 1729 | | |
| | FEDERAL | 245 | 245 | | | |
| | ESTADUAL | 115 | 15 | 100 | | |
| | MUNICIPAL | 55 | | 55 | | |
| | PARTICULAR | 1739 | 165 | 1574 | | |
| 5.SERIE | TOTAL | | | | | |
| | FEDERAL | | | | | |
| | ESTADUAL | | | | | |
| | MUNICIPAL | | | | | |
| | PARTICULAR | | | | | |
| NAO SERIADO | TOTAL | | | | | |
| | FEDERAL | | | | | |
| | ESTADUAL | | | | | |
| | MUNICIPAL | | | | | |
| | PARTICULAR | | | | | |

(CONTINUA)

| UNIDADE DA FEDERAÇÃO | SERIE | DEPEN- DÊNCIA ADMINIS- TRATIVA | NUMERO DE ALUNOS | | | |
|----------------------------|------------|---|------------------|----------------|---------|----------|
| | | | T O T A L | T U R N O | | |
| | | | | DIURNO PARCIAL | NOTURNO | INTEGRAL |
| SERGIPE | TOTAL | | 29986 | 10156 | 19830 | |
| | 1.SERIE | TOTAL | 12444 | 4617 | 7827 | |
| | | FEDERAL | 754 | 754 | | |
| | | ESTADUAL | 6324 | 2400 | 3924 | |
| | | MUNICIPAL | 1217 | 140 | 1077 | |
| | | PARTICULAR | 4149 | 1323 | 2826 | |
| | 2.SERIE | TOTAL | 9498 | 2927 | 6571 | |
| | | FEDERAL | 575 | 575 | | |
| | | ESTADUAL | 3954 | 1187 | 2767 | |
| | | MUNICIPAL | 806 | 84 | 722 | |
| | | PARTICULAR | 4163 | 1081 | 3082 | |
| | 3.SERIE | TOTAL | 7102 | 2437 | 4665 | |
| | | FEDERAL | 500 | 500 | | |
| | | ESTADUAL | 2030 | 563 | 1467 | |
| | | MUNICIPAL | 555 | 63 | 492 | |
| | | PARTICULAR | 4017 | 1311 | 2706 | |
| | 4.SERIE | TOTAL | 900 | 133 | 767 | |
| | | FEDERAL | 133 | 133 | | |
| | | ESTADUAL | 145 | | 145 | |
| | | MUNICIPAL | | | | |
| | | PARTICULAR | 622 | | 622 | |
| | 5.SERIE | TOTAL | | | | |
| | FEDERAL | | | | | |
| | ESTADUAL | | | | | |
| | MUNICIPAL | | | | | |
| | PARTICULAR | | | | | |
| NAO SERIADO | TOTAL | | 42 | 42 | | |
| | FEDERAL | | 42 | 42 | | |
| | ESTADUAL | | | | | |
| | MUNICIPAL | | | | | |
| | PARTICULAR | | | | | |

5.3.15 - NUMERO DE ALUNOS POR DEPENDÊNCIA ADMINISTRATIVA, SEGUNDO A REGIÃO, A UNIDADE DA FEDERAÇÃO, SERIE E TURNO - 1988

(CONTINUA)

| UNIDADE DA FEDERAÇÃO | SERIE | DEPEN- DÊNCIA ADMINIS- TRATIVA | NUMERO DE ALUNOS | | | |
|----------------------------|------------|---|------------------|----------------|---------|----------|
| | | | T O T A L | T U R N O | | |
| | | | | DIURNO PARCIAL | NOTURNO | INTEGRAL |
| BAHIA | TOTAL | | 191890 | 89459 | 99941 | 2490 |
| | 1.SERIE | TOTAL | 82574 | 40651 | 40961 | 962 |
| | | FEDERAL | 335 | 83 | | 252 |
| | | ESTADUAL | 54635 | 25247 | 28742 | 646 |
| | | MUNICIPAL | 7767 | 3414 | 4353 | |
| | | PARTICULAR | 19837 | 11907 | 7866 | 64 |
| | 2.SERIE | TOTAL | 62733 | 28260 | 33669 | 804 |
| | | FEDERAL | 473 | 253 | | 220 |
| | | ESTADUAL | 39015 | 16778 | 21700 | 537 |
| | | MUNICIPAL | 5639 | 2205 | 3434 | |
| | | PARTICULAR | 17606 | 9024 | 8535 | 47 |
| | 3.SERIE | TOTAL | 44445 | 20217 | 23775 | 453 |
| | | FEDERAL | 355 | 212 | | 143 |
| | | ESTADUAL | 26780 | 11400 | 15098 | 282 |
| | | MUNICIPAL | 3804 | 1588 | 2216 | |
| | | PARTICULAR | 13506 | 7017 | 6461 | 28 |
| | 4.SERIE | TOTAL | 1806 | 331 | 1443 | 32 |
| | | FEDERAL | | | | |
| | | ESTADUAL | 1203 | 265 | 938 | |
| | | MUNICIPAL | | | | |
| | PARTICULAR | 603 | 66 | 505 | 32 | |
| 5.SERIE | TOTAL | 93 | | 93 | | |
| | FEDERAL | | | | | |
| | ESTADUAL | | | | | |
| | MUNICIPAL | | | | | |
| | PARTICULAR | 93 | | 93 | | |
| NAO SERIADO | TOTAL | | 239 | | 239 | |
| | FEDERAL | | 161 | | 161 | |
| | ESTADUAL | | | | | |
| | MUNICIPAL | | | | | |
| | PARTICULAR | | 78 | | 73 | |

(CONTINUA)

| UNIDADE DA FEDERAÇÃO | SERIE | DEPEN- DÊNCIA ADMINIS- TRATIVA | NUMERO DE ALUNOS | | | |
|----------------------------|------------|---|------------------|----------------|---------|----------|
| | | | T O T A L | T U R N O | | |
| | | | | DIURNO PARCIAL | NOTURNO | INTEGRAL |
| REGIÃO SUDESTE | TOTAL | | 1665278 | 653834 | 989318 | 22126 |
| | 1.SERIE | TOTAL | 731041 | 293213 | 427549 | 10279 |
| | | FEDERAL | 10043 | 7166 | 2123 | 754 |
| | | ESTADUAL | 484635 | 166007 | 311681 | 6947 |
| | | MUNICIPAL | 26265 | 6604 | 19661 | |
| | | PARTICULAR | 210098 | 113436 | 94084 | 2578 |
| | 2.SERIE | TOTAL | 499109 | 194524 | 298709 | 5876 |
| | | FEDERAL | 7281 | 5571 | 1207 | 503 |
| | | ESTADUAL | 283496 | 94690 | 185606 | 3200 |
| | | MUNICIPAL | 17340 | 3487 | 13853 | |
| | | PARTICULAR | 190992 | 90776 | 98043 | 2173 |
| | 3.SERIE | TOTAL | 367493 | 145637 | 216824 | 5032 |
| | | FEDERAL | 6150 | 4853 | 855 | 442 |
| | | ESTADUAL | 189920 | 63141 | 123981 | 2798 |
| | | MUNICIPAL | 12036 | 2533 | 9503 | |
| | | PARTICULAR | 159387 | 75110 | 82485 | 1792 |
| | 4.SERIE | TOTAL | 52689 | 16510 | 35396 | 783 |
| | | FEDERAL | 1476 | 565 | 911 | |
| | | ESTADUAL | 31087 | 12159 | 18347 | 581 |
| | | MUNICIPAL | 1151 | 150 | 1001 | |
| | | PARTICULAR | 18975 | 3636 | 15137 | 202 |
| | 5.SERIE | TOTAL | 975 | | 975 | |
| | | FEDERAL | | | | |
| | ESTADUAL | 356 | | 356 | | |
| | MUNICIPAL | | | | | |
| | PARTICULAR | 619 | | 619 | | |
| NAO SERIADO | TOTAL | 13971 | 3950 | | 156 | |
| | FEDERAL | 64 | | 9865 | 64 | |
| | ESTADUAL | 816 | 30 | 786 | | |
| | MUNICIPAL | | | | | |
| | PARTICULAR | 13091 | 3920 | 9079 | 92 | |

| UNIDADE DA FEDERAÇÃO | SERIE | DEPEN- DÊNCIA ADMINIS TRATIVA | NUMERO DE ALUNOS | | | |
|----------------------------|------------|--|------------------|----------------|---------|----------|
| | | | T O T A L | T U R N O | | |
| | | | | DIURNO PARCIAL | NOTURNO | INTEGRAL |
| MINAS GERAIS | TOTAL | | 324005 | 110498 | 213507 | |
| | 1.SERIE | TOTAL | 134911 | 50398 | 84513 | |
| | | FEDERAL | 2155 | 2036 | 119 | |
| | | ESTADUAL | 84995 | 25822 | 59173 | |
| | | MUNICIPAL | 9992 | 2357 | 7635 | |
| | | PARTICULAR | 37769 | 20183 | 17586 | |
| | 2.SERIE | TOTAL | 102776 | 33085 | 69691 | |
| | | FEDERAL | 1469 | 1423 | 46 | |
| | | ESTADUAL | 55292 | 13841 | 41451 | |
| | | MUNICIPAL | 6832 | 1368 | 5464 | |
| | | PARTICULAR | 39183 | 16453 | 22730 | |
| | 3.SERIE | TOTAL | 77590 | 25784 | 51806 | |
| | | FEDERAL | 1421 | 1393 | 28 | |
| | | ESTADUAL | 36402 | 8964 | 27438 | |
| | | MUNICIPAL | 4692 | 1099 | 3593 | |
| | | PARTICULAR | 35075 | 14328 | 20747 | |
| | 4.SERIE | TOTAL | 6276 | 675 | 5601 | |
| | | FEDERAL | | | | |
| | | ESTADUAL | 2299 | 263 | 2036 | |
| | | MUNICIPAL | 248 | | 248 | |
| | | PARTICULAR | 3729 | 411 | 3317 | |
| | 5.SERIE | TOTAL | | | | |
| | FEDERAL | | | | | |
| | ESTADUAL | | | | | |
| | MUNICIPAL | | | | | |
| | PARTICULAR | | | | | |
| NAO SERIADO | TOTAL | | 2452 | 556 | 1896 | |
| | FEDERAL | | | | | |
| | ESTADUAL | | | | | |
| | MUNICIPAL | | | | | |
| | PARTICULAR | | 2452 | 556 | 1896 | |

(CONTINUA)

| UNIDADE DA FEDERAÇÃO | SERIE | DEPEN- DÊNCIA ADMINIS- TRATIVA | NUMERO DE ALUNOS | | | |
|----------------------------|------------|---|------------------|----------------|---------|----------|
| | | | T O T A L | T U R N O | | |
| | | | | DIURNO PARCIAL | NOTURNO | INTEGRAL |
| ESPIRITO SANTO | TOTAL | | 63437 | 30496 | 32364 | 577 |
| | 1.SERIE | TOTAL | 27968 | 13415 | 14324 | 229 |
| | | FEDERAL | 1432 | 1025 | 253 | 154 |
| | | ESTADUAL | 18375 | 7948 | 10427 | |
| | | MUNICIPAL | 2454 | 539 | 1915 | |
| | | PARTICULAR | 5707 | 3903 | 1729 | 75 |
| | 2.SERIE | TOTAL | 19191 | 9162 | 9853 | 176 |
| | | FEDERAL | 1183 | 873 | 190 | 120 |
| | | ESTADUAL | 11343 | 4621 | 6722 | |
| | | MUNICIPAL | 1526 | 340 | 1186 | |
| | | PARTICULAR | 5139 | 3328 | 1755 | 56 |
| | 3.SERIE | TOTAL | 15032 | 7498 | 7382 | 152 |
| | | FEDERAL | 901 | 686 | 120 | 95 |
| | | ESTADUAL | 8368 | 3750 | 4618 | |
| | | MUNICIPAL | 1144 | 309 | 835 | |
| | | PARTICULAR | 4619 | 2753 | 1809 | 57 |
| | 4.SERIE | TOTAL | 1246 | 421 | 805 | 20 |
| | | FEDERAL | 77 | 38 | 39 | |
| | | ESTADUAL | 829 | 383 | 446 | |
| | | MUNICIPAL | 42 | | 42 | |
| | | PARTICULAR | 298 | | 278 | 20 |
| | 5.SERIE | TOTAL | | | | |
| | FEDERAL | | | | | |
| | ESTADUAL | | | | | |
| | MUNICIPAL | | | | | |
| | PARTICULAR | | | | | |
| NAO SERIADO | TOTAL | | | | | |
| | FEDERAL | | | | | |
| | ESTADUAL | | | | | |
| | MUNICIPAL | | | | | |
| | PARTICULAR | | | | | |

5.3.15 - NUMERO DE ALUNOS POR DEPENDÊNCIA ADMINISTRATIVA, SEGUNDO A REGIÃO, A UNIDADE DA FEDERAÇÃO, SERIE E TURNO - 1988

(CONTINUA)

| UNIDADE DA FEDERAÇÃO | SERIE | NUMERO DE ALUNOS | | | | |
|----------------------------|-------------|--------------------|-----------|----------------|---------|----------|
| | | DEPEN- DÊNCIA | T U R N O | | | |
| | | ADMINIS TRATIVA | T O T A L | DIURNO PARCIAL | NOTURNO | INTEGRAL |
| RIO DE JANEIRO | TOTAL | | 376207 | 215400 | 154989 | 5818 |
| | 1.SERIE | TOTAL | 160725 | 96245 | 61418 | 3062 |
| | | FEDERAL | 5524 | 3365 | 1559 | 600 |
| | | ESTADUAL | 85805 | 50977 | 32774 | 2054 |
| | | MUNICIPAL | 6609 | 2388 | 4221 | |
| | | PARTICULAR | 62787 | 39515 | 22864 | 408 |
| | 2.SERIE | TOTAL | 111822 | 65581 | 44775 | 1466 |
| | | FEDERAL | 3963 | 2758 | 822 | 383 |
| | | ESTADUAL | 50524 | 30930 | 18884 | 710 |
| | | MUNICIPAL | 3659 | 1091 | 2568 | |
| | | PARTICULAR | 53676 | 30802 | 22501 | 373 |
| | 3.SERIE | TOTAL | 82716 | 48107 | 33507 | 1102 |
| | | FEDERAL | 3290 | 2396 | 547 | 347 |
| | | ESTADUAL | 33861 | 20909 | 12459 | 493 |
| | | MUNICIPAL | 2431 | 814 | 1617 | |
| | | PARTICULAR | 43134 | 23988 | 18884 | 262 |
| | 4.SERIE | TOTAL | 8450 | 2073 | 6345 | 32 |
| | | FEDERAL | 811 | 527 | 284 | |
| | | ESTADUAL | 3740 | 1196 | 2544 | |
| | | MUNICIPAL | 407 | - | 407 | |
| | | PARTICULAR | 3492 | 350 | 3110 | 32 |
| | 5.SERIE | TOTAL | 975 | - | 975 | |
| | | FEDERAL | - | - | - | |
| | | ESTADUAL | 356 | - | 356 | |
| | | MUNICIPAL | - | - | - | |
| | | PARTICULAR | 619 | - | 619 | |
| | NAO SERIADO | TOTAL | 11519 | 3394 | 7969 | 156 |
| | | FEDERAL | 64 | | | 64 |
| | | ESTADUAL | 816 | 30 | 786 | |
| | | MUNICIPAL | - | | | |
| | | PARTICULAR | 10639 | 3364 | 7183 | 92 |

5.3.15 - NUMERO DE ALUNOS POR DEPENDÊNCIA ADMINISTRATIVA, SEGUNDO A REGIÃO, A UNIDADE DA FEDERAÇÃO, SERIE E TURNO - 1988

(CONTINUA)

| UNIDADE DA FEDERAÇÃO | SERIE | DEPEN- DÊNCIA ADMINIS- TRATIVA | NUMERO DE ALUNOS | | | |
|----------------------------|------------|---|------------------|----------------|---------|----------|
| | | | T O T A L | T U R N O | | |
| | | | | DIURNO PARCIAL | NOTURNO | INTEGRAL |
| SÃO PAULO | TOTAL | | 901629 | 297440 | 588458 | 15731 |
| | 1.SERIE | TOTAL | 407437 | 133155 | 267294 | 6988 |
| | | FEDERAL | 932 | 740 | 192 | |
| | | ESTADUAL | 295460 | 81260 | 209307 | 4893 |
| | | MUNICIPAL | 7210 | 1320 | 5890 | |
| | | PARTICULAR | 103835 | 49835 | 51905 | 2095 |
| | 2.SERIE | TOTAL | 265320 | 86696 | 174390 | 4234 |
| | | FEDERAL | 666 | 517 | 149 | |
| | | ESTADUAL | 166337 | 45298 | 118549 | 2490 |
| | | MUNICIPAL | 5323 | 688 | 4635 | |
| | | PARTICULAR | 92994 | 40193 | 51057 | 1744 |
| | 3.SERIE | TOTAL | 192155 | 64248 | 124129 | 3778 |
| | | FEDERAL | 538 | 378 | 160 | |
| | | ESTADUAL | 111289 | 29518 | 79466 | 2305 |
| | | MUNICIPAL | 3769 | 311 | 3458 | |
| | | PARTICULAR | 76559 | 34041 | 41045 | 1473 |
| | 4.SERIE | TOTAL | 36717 | 13341 | 22645 | 731 |
| | | FEDERAL | 588 | | 588 | |
| | | ESTADUAL | 24219 | 10317 | 13321 | 581 |
| | | MUNICIPAL | 454 | 150 | 304 | |
| | | PARTICULAR | 11456 | 2874 | 8432 | 150 |
| | 5.SERIE | TOTAL | | | | |
| | | FEDERAL | | | | |
| | ESTADUAL | | | | | |
| | MUNICIPAL | | | | | |
| | PARTICULAR | | | | | |
| NAO SERIADO | TOTAL | | | | | |
| | FEDERAL | | | | | |
| | ESTADUAL | | | | | |
| | MUNICIPAL | | | | | |
| | PARTICULAR | | | | | |

| UNIDADE DA FEDERAÇÃO | SERIE | DEPEN- DÊNCIA ADMINIS- TRATIVA | NUMERO DE ALUNOS | | | | |
|----------------------------|-------------|---|------------------|----------------|---------|----------|-----|
| | | | T O T A L | T U R N O | | | |
| | | | | DIURNO PARCIAL | NOTURNO | INTEGRAL | |
| REGIÃO SUL | TOTAL | | 513846 | 215132 | 295722 | 2992 | |
| | 1.SERIE | TOTAL | 233459 | 95598 | 137032 | 829 | |
| | | FEDERAL | 2120 | 1803 | 317 | | |
| | | ESTADUAL | 174780 | 61124 | 113288 | 368 | |
| | | MUNICIPAL | 2524 | 707 | 1817 | | |
| | | PARTICULAR | 54035 | 31964 | 21610 | 461 | |
| | | 2.SERIE | TOTAL | 151293 | 62179 | 88516 | 598 |
| | | FEDERAL | 1545 | 1389 | 156 | | |
| | | ESTADUAL | 102504 | 35423 | 66848 | 233 | |
| | | MUNICIPAL | 1584 | 365 | 1219 | | |
| | | PARTICULAR | 45660 | 25002 | 20293 | 365 | |
| | | 3.SERIE | TOTAL | 106909 | 45272 | 61064 | 573 |
| | | FEDERAL | 1087 | 1004 | 83 | | |
| | | ESTADUAL | 66930 | 23671 | 43049 | 210 | |
| | | MUNICIPAL | 975 | 161 | 814 | | |
| | | PARTICULAR | 37917 | 20436 | 17118 | 363 | |
| | | 4.SERIE | TOTAL | 3841 | 1200 | 2574 | 67 |
| | | FEDERAL | | | | | |
| | | ESTADUAL | 2347 | 585 | 1711 | 51 | |
| | | MUNICIPAL | | | | | |
| | | PARTICULAR | 1494 | 615 | 863 | 16 | |
| | | 5.SERIE | TOTAL | 844 | | 844 | |
| | | FEDERAL | 830 | | 830 | | |
| | ESTADUAL | 14 | | 14 | | | |
| | MUNICIPAL | | | | | | |
| | PARTICULAR | | | | | | |
| | NAO SERIADO | TOTAL | 17500 | 10883 | 5692 | 925 | |
| | | FEDERAL | 8168 | 5105 | 2138 | 925 | |
| | | ESTADUAL | 3609 | 2200 | 1409 | | |
| | | MUNICIPAL | | | | | |
| | | PARTICULAR | 5723 | 3578 | 2145 | | |

| UNIDADE DA FEDERAÇÃO | SERIE | DEPEN- DÊNCIA ADMINIS- TRATIVA | NUMERO DE ALUNOS | | | |
|----------------------------|------------|---|------------------|----------------|--------------|------------|
| | | | T O T A L | T U R N O | | |
| | | | | DIURNO PARCIAL | NOTURNO | INTEGRAL |
| PARANÁ | TOTAL | | 192978 | 72662 | 119315 | 1001 |
| | 1.SERIE | TOTAL | 95981 | 34933 | 60625 | 423 |
| | | FEDERAL | 130 | 59 | 71 | |
| | | ESTADUAL | 77983 | 24884 | 52731 | 368 |
| | | MUNICIPAL | 92 | 75 | 17 | |
| | | PARTICULAR | 17776 | 9915 | 7806 | 55 |
| | 2.SERIE | TOTAL | 56173 | 21722 | 34177 | 274 |
| | | FEDERAL | 158 | 81 | 77 | |
| | | ESTADUAL | 43332 | 14472 | 28627 | 233 |
| | | MUNICIPAL | 61 | 53 | 8 | |
| | | PARTICULAR | 12622 | 7116 | 5465 | 41 |
| | 3.SERIE | TOTAL | 38813 | 15370 | 23190 | 253 |
| | | FEDERAL | 90 | 55 | 35 | |
| | | ESTADUAL | 28411 | 9816 | 18385 | 210 |
| | | MUNICIPAL | 44 | 19 | 25 | |
| | | PARTICULAR | 10268 | 5480 | 4745 | 43 |
| | 4.SERIE | TOTAL | | 289 | 787 | 51 |
| | | FEDERAL | 1127 | | | |
| | | ESTADUAL | | 257 | 611 | 51 |
| | | MUNICIPAL | 919 | | | |
| | | PARTICULAR | | 32 | 176 | |
| | 5.SERIE | TOTAL | | | | |
| | | FEDERAL | | | | |
| | ESTADUAL | | | | | |
| | MUNICIPAL | | | | | |
| | PARTICULAR | | | | | |
| NAO SERIADO | TOTAL | | 884 | 348 | 536 | |
| | FEDERAL | | 693 | 157 | 536 | |
| | ESTADUAL | | | | | |
| | MUNICIPAL | | | | | |
| | PARTICULAR | | 191 | 191 | | |

(CONTINUA)

| UMIDADE DA FEDERAÇÃO | SERIE | DEPEN- DÊNCIA ADMINIS- TRATIVA | NUMERO DE ALUNOS | | | |
|----------------------------|------------|---|------------------|----------------|---------|----------|
| | | | T O T A L | T U R N O | | |
| | | | | DIURNO PARCIAL | NOTURNO | INTEGRAL |
| SANTA CATARINA | TOTAL | | 117768 | 39378 | 76399 | 1991 |
| | 1.SERIE | TOTAL | 49343 | 15850 | 33087 | 406 |
| | | FEDERAL | 576 | 482 | 94 | |
| | | ESTADUAL | 34941 | 8638 | 26303 | |
| | | MUNICIPAL | 596 | 60 | 536 | |
| | | PARTICULAR | 13230 | 6670 | 6154 | 406 |
| | 2.SERIE | TOTAL | 34927 | 10377 | 24226 | 324 |
| | | FEDERAL | 298 | 298 | | |
| | | ESTADUAL | 20859 | 4550 | 16309 | |
| | | MUNICIPAL | 527 | 17 | 510 | |
| | | PARTICULAR | 13243 | 5512 | 7407 | 324 |
| | 3.SERIE | TOTAL | 22777 | 7253 | 15204 | 320 |
| | | FEDERAL | 252 | 252 | | |
| | | ESTADUAL | 11562 | 2770 | 8792 | |
| | | MUNICIPAL | 301 | 11 | 290 | |
| | | PARTICULAR | 10662 | 4220 | 6122 | 320 |
| | 4.SERIE | TOTAL | | 567 | 1025 | 16 |
| | | FEDERAL | 1608 | | | |
| | | ESTADUAL | | 216 | 533 | |
| | | MUNICIPAL | 749 | | | |
| | | PARTICULAR | | 351 | 492 | 16 |
| | 5.SERIE | TOTAL | | | | |
| | FEDERAL | | | | | |
| | ESTADUAL | | | | | |
| | MUNICIPAL | | | | | |
| | PARTICULAR | | | | | |
| NAO SERIADO | TOTAL | | 9113 | 5331 | 285/ | 925 |
| | FEDERAL | | 4904 | 3052 | 927 | 925 |
| | ESTADUAL | | 8 | 5 | 3 | |
| | MUNICIPAL | | | | | |
| | PARTICULAR | | 4201 | 2274 | 1927 | |

(CONTINUA)

| UNIDADE DA FEDERAÇÃO | SERIE | DEPEN- DÊNCIA ADMINIS- TRATIVA | NUMERO DE ALUNOS | | | |
|----------------------------|------------|---|------------------|----------------|---------|----------|
| | | | TOTAL | TURNO | | |
| | | | | DIURNO PARCIAL | NOTURNO | INTEGRAL |
| RIO GRANDE DO SUL | TOTAL | | 203100 | 103092 | 100008 | |
| | 1.SERIE | TOTAL | 88135 | 44815 | 43320 | |
| | | FEDERAL | 1414 | 1262 | 152 | |
| | | ESTADUAL | 61856 | 27602 | 34254 | |
| | | MUNICIPAL | 1836 | 572 | 1264 | |
| | | PARTICULAR | 23029 | 15379 | 7650 | |
| | 2.SERIE | TOTAL | 60193 | 30080 | 30113 | |
| | | FEDERAL | 1089 | 1010 | 79 | |
| | | ESTADUAL | 38313 | 16401 | 21912 | |
| | | MUNICIPAL | 996 | 295 | 701 | |
| | | PARTICULAR | 19795 | 12374 | 7421 | |
| | 3.SERIE | TOTAL | 45319 | 22649 | 22670 | |
| | | FEDERAL | 745 | 697 | 48 | |
| | | ESTADUAL | 26957 | 11085 | 15872 | |
| | | MUNICIPAL | 630 | 131 | 499 | |
| | | PARTICULAR | 16987 | | 6251 | |
| | 4.SERIE | TOTAL | 1106 | 10736 | 762 | |
| | | FEDERAL | | 344 | | |
| | | ESTADUAL | 679 | | 567 | |
| | | MUNICIPAL | | 112 | | |
| | | PARTICULAR | 427 | | 195 | |
| | 5.SERIE | TOTAL | 844 | | 844 | |
| | FEDERAL | 830 | | 830 | | |
| | ESTADUAL | 14 | | 14 | | |
| | MUNICIPAL | | | | | |
| | PARTICULAR | | | | | |
| NAO SERIADO | TOTAL | 7503 | 5204 | 2299 | | |
| | FEDERAL | 2571 | 1896 | 675 | | |
| | ESTADUAL | 3601 | 2195 | 1406 | | |
| | MUNICIPAL | | | | | |
| | PARTICULAR | 1331 | 1113 | 218 | | |

(CONTINUA)

| UNIDADE DA FEDERAÇÃO | SERIE | DEPEN- DÊNCIA ADMINIS- TRATIVA | NUMERO DE ALUNOS | | | |
|----------------------------|-------------|---|------------------|----------------|---------|----------|
| | | | T O T A L | T U R N O | | |
| | | | | DIURNO PARCIAL | NOTURNO | INTEGRAL |
| REGIÃO CENTRO-OESTE | TOTAL | | 241762 | 89057 | 149300 | 3405 |
| | 1.SERIE | TOTAL | 111005 | 41805 | 67537 | 1663 |
| | | FEDERAL | 2746 | 1796 | 675 | 275 |
| | | ESTADUAL | 85065 | 25118 | 58784 | 1163 |
| | | MUNICIPAL | 2368 | 306 | 2062 | |
| | | PARTICULAR | 20826 | 14585 | 6016 | 225 |
| | 2.SERIE | TOTAL | 70843 | 24828 | 44911 | 1104 |
| | | FEDERAL | 2010 | 1264 | 531 | 215 |
| | | ESTADUAL | 51328 | 13301 | 37254 | 773 |
| | | MUNICIPAL | 1524 | 203 | 1321 | |
| | | PARTICULAR | 15981 | 10060 | 5805 | 116 |
| | 3.SERIE | TOTAL | 52172 | 17959 | 33614 | 599 |
| | | FEDERAL | 1580 | 955 | 422 | 203 |
| | | ESTADUAL | 35244 | 8579 | 26356 | 309 |
| | | MUNICIPAL | 1010 | 81 | 929 | |
| | | PARTICULAR | 14338 | 8344 | 5907 | 87 |
| | 4.SERIE | TOTAL | 1551 | 506 | 1006 | 39 |
| | | FEDERAL | 215 | 84 | 131 | |
| | | ESTADUAL | 1207 | 392 | 776 | 39 |
| | | MUNICIPAL | | | | |
| | | PARTICULAR | 129 | 30 | 99 | |
| | 5.SERIE | TOTAL | | | | |
| | | FEDERAL | | | | |
| | | ESTADUAL | | | | |
| | | MUNICIPAL | | | | |
| | | PARTICULAR | | | | |
| | NAO SERIADO | TOTAL | 6191 | 3959 | 2232 | |
| | | FEDERAL | | | | |
| | | ESTADUAL | 380 | 271 | 109 | |
| | | MUNICIPAL | | | | |
| | | PARTICULAR | 5811 | 3688 | 2123 | |

(CONTINUA)

| UNIDADE DA FEDERAÇÃO | SERIE | DEPEN- DÊNCIA ADMINIS- TRATIVA | TOTAL | NUMERO DE ALUNOS | | |
|----------------------------|------------|---|-------|------------------|---------|----------|
| | | | | TURNO | | INTEGRAL |
| | | | | DIURNO PARCIAL | NOTURNO | |
| MATO GROSSO DO SUL | TOTAL | | 42607 | 10198 | 32148 | 261 |
| | 1.SERIE | TOTAL | 18915 | 4849 | 13925 | 141 |
| | | FEDERAL | 13871 | 2434 | 11350 | 87 |
| | | ESTADUAL | 609 | | 609 | |
| | | MUNICIPAL | 4435 | 2415 | 1966 | 54 |
| | | PARTICULAR | | | | |
| | 2.SERIE | TOTAL | 13320 | 3031 | 10206 | 83 |
| | | FEDERAL | 9120 | 1300 | 7754 | 66 |
| | | ESTADUAL | 357 | | 357 | |
| | | MUNICIPAL | 3843 | 1731 | 2095 | 17 |
| | | PARTICULAR | | | | |
| | 3.SERIE | TOTAL | 9313 | 2160 | 7116 | 37 |
| | | FEDERAL | 5500 | 674 | 4789 | 37 |
| | | ESTADUAL | 302 | | 302 | |
| | | MUNICIPAL | 3511 | 1486 | 2025 | |
| | | PARTICULAR | | | | |
| | 4.SERIE | TOTAL | 225 | | 225 | |
| | | FEDERAL | 187 | | 187 | |
| | | ESTADUAL | | | | |
| | | MUNICIPAL | 38 | | 38 | |
| | PARTICULAR | | | | | |
| 5.SERIE | TOTAL | | | | | |
| | FEDERAL | | | | | |
| | ESTADUAL | | | | | |
| | MUNICIPAL | | | | | |
| | PARTICULAR | | | | | |
| NAO SERIADO | TOTAL | | 834 | 158 | 676 | |
| | FEDERAL | | | | | |
| | ESTADUAL | | | | | |
| | MUNICIPAL | | | | | |
| | PARTICULAR | | 834 | 158 | 676 | |

5.3.15 - NUMERO DE ALUNOS POR DEPENDÊNCIA ADMINISTRATIVA, SEGUNDO A REGIÃO, A UNIDADE DA FEDERAÇÃO, SERIE E TURNO - 1988

(CONTINUA)

| UNIDADE DA FEDERAÇÃO | SERIE | DEPEN- DÊNCIA ADMINIS- TRATIVA | NUMERO DE ALUNOS | | | |
|----------------------------|------------|---|------------------|----------------|---------|----------|
| | | | T O T A L | T U R N O | | |
| | | | | DIURNO PARCIAL | NOTURNO | INTEGRAL |
| MATO GROSSO | TOTAL | | 36146 | 10405 | 25445 | 296 |
| | 1.SERIE | TOTAL | 18226 | 5080 | 13030 | 116 |
| | | FEDERAL | 1264 | 794 | 354 | 116 |
| | | ESTADUAL | 14236 | 2646 | 11590 | |
| | | MUNICIPAL | | | | |
| | | PARTICULAR | 2726 | 1640 | 1086 | |
| | 2.SERIE | TOTAL | 10374 | 3066 | 7211 | 97 |
| | | FEDERAL | 800 | 504 | 199 | 97 |
| | | ESTADUAL | 7739 | 1412 | 6327 | |
| | | MUNICIPAL | | | | |
| | | PARTICULAR | 1835 | 1150 | 685 | |
| | 3.SERIE | TOTAL | 7289 | 2237 | 4969 | 83 |
| | | FEDERAL | 647 | 431 | 133 | 83 |
| | | ESTADUAL | 5130 | 880 | 4250 | |
| | | MUNICIPAL | | | | |
| | | PARTICULAR | 1512 | 926 | 586 | |
| | 4.SERIE | TOTAL | 226 | 12 | 214 | |
| | | FEDERAL | | | | |
| | | ESTADUAL | 226 | 12 | 214 | |
| | | MUNICIPAL | | | | |
| | PARTICULAR | | | | | |
| 5.SERIE | TOTAL | | | | | |
| | FEDERAL | | | | | |
| | ESTADUAL | | | | | |
| | MUNICIPAL | | | | | |
| | PARTICULAR | | | | | |
| NAO SERIADO | TOTAL | | 31 | 1ü | 21 | |
| | FEDERAL | | | | | |
| | ESTADUAL | | | | | |
| | MUNICIPAL | | | | | |
| | PARTICULAR | | 31 | 10 | 21 | |

(CONTINUA)

| UNIDADE DA FEDERAÇÃO | SERIE | DEPEN- DÊNCIA ADMINIS- TRATIVA | NUMERO DE ALUNOS | | | |
|----------------------------|------------|---|------------------|----------------|---------|----------|
| | | | TOTAL | TURNO | | |
| | | | | DIURNO PARCIAL | NOTURNO | INTEGRAL |
| GOIAS | TOTAL | | 107713 | 37094 | 69715 | 904 |
| | 1.SERIE | TOTAL | 49403 | 17461 | 31612 | 330 |
| | | FEDERAL | 1134 | 654 | 321 | 159 |
| | | ESTADUAL | 37333 | 10044 | 27289 | |
| | | MUNICIPAL | 1759 | 306 | 1453 | |
| | | PARTICULAR | 9177 | 6457 | 2549 | 171 |
| | 2.SERIE | TOTAL | 31508 | 10357 | 20934 | 217 |
| | | FEDERAL | 970 | 520 | 332 | 118 |
| | | ESTADUAL | 22564 | 5362 | 17202 | |
| | | MUNICIPAL | 1167 | 203 | 964 | |
| | | PARTICULAR | 6807 | 4272 | 2436 | 99 |
| | 3.SERIE | TOTAL | 23875 | 7835 | 15722 | 318 |
| | | FEDERAL | 781 | 372 | 289 | 120 |
| | | ESTADUAL | 16100 | 3502 | 12487 | 111 |
| | | MUNICIPAL | 708 | 81 | 627 | |
| | | PARTICULAR | 6286 | 3880 | 2319 | 87 |
| | 4.SERIE | TOTAL | 1100 | 494 | 567 | 39 |
| | | FEDERAL | 215 | 84 | 131 | |
| | | ESTADUAL | 794 | 380 | 375 | 39 |
| | | MUNICIPAL | | | | |
| | | PARTICULAR | 91 | 30 | | |
| | 5.SERIE | TOTAL | | | | |
| | FEDERAL | | | | | |
| | ESTADUAL | | | | | |
| | MUNICIPAL | | | | | |
| | PARTICULAR | | | | | |
| NAO SERIADO | TOTAL | | 1827 | 947 | 880 | |
| | FEDERAL | | | | | |
| | ESTADUAL | | | | | |
| | MUNICIPAL | | | | | |
| | PARTICULAR | | 1827 | 947 | 8n | |

(CONCLUSÃO)

| UNIDADE DA FEDERAÇÃO | SERIE | DEPEN- DÊNCIA ADMINIS- TRATIVA | NUMERO DE ALUNOS | | | |
|----------------------------|-------------------------|---|------------------|----------------|------------|----------|
| | | | T O T A L | T U R N O | | |
| | | | | DIURNO PARCIAL | NOTURNO | INTEGRAL |
| DISTRITO FEDERAL | TOTAL | | 55296 | 31360 | 21992 | 1944 |
| | 1.SERIE | TOTAL | 24461 | 14415 | 8970 | 1076 |
| | | FEDERAL | 348 | 348 | | |
| | | ESTADUAL | 19625 | 9994 | 8555 | 1076 |
| | | MUNICIPAL PARTICULAR | 4488 | 4073 | 415 | |
| | 2.SERIE | TOTAL | 15641 | 8374 | 6560 | 707 |
| | | FEDERAL | 240 | 240 | | |
| | | ESTADUAL | 11905 | 5227 | 5971 | 707 |
| | | MUNICIPAL PARTICULAR | 3496 | 2907 | 589 | |
| | 3.SERIE | TOTAL | 11695 | 5727 | 5807 | 161 |
| | | FEDERAL | 152 | 152 | | |
| | | ESTADUAL | 8514 | 3523 | 4830 | 161 |
| | | MUNICIPAL PARTICULAR | 3029 | 2052 | 977 | |
| | 4.SERIE | TOTAL | | | | |
| FEDERAL | | | | | | |
| ESTADUAL | | | | | | |
| MUNICIPAL PARTICULAR | | | | | | |
| 5.SERIE | TOTAL | | | | | |
| | FEDERAL | | | | | |
| | ESTADUAL | | | | | |
| | MUNICIPAL PARTICULAR | | | | | |
| NAO SERIADO | TOTAL | 3499 | 2844 | 655 | | |
| | FEDERAL | | | | | |
| | ESTADUAL | 380 | 271 | 109 | | |
| | MUNICIPAL PARTICULAR | 3119 | 2573 | 546 | | |

FONTE: MEC/SAG/CPS COORDENACAO DE INFORMACOES PARA O PLANEJAMENTO

DADOS GERAIS

4

5.4.1 - NUMERO DE TURMAS POR DEPENDÊNCIA ADMINISTRATIVA, SEGUNDO A REGIÃO, A UNIDADE DA FEDERAÇÃO, SERIE E TURNO - 1988
(CONTINUA)

| UNIDADE DA FEDERAÇÃO | SERIE | DEPEN- DÊNCIA ADMINIS- TRATIVA | T U R M A S | | | |
|----------------------------|------------|---|-------------|----------------|---------|----------|
| | | | T O T A L | T U R N O | | |
| | | | | DIURNO PARCIAL | NOTURNO | INTEGRAL |
| BRASIL | TOTAL | | 96000 | 40681 | 54151 | 1168 |
| | 1.SERIE | TOTAL | 38011 | 16751 | 20817 | 443 |
| | | FEDERAL | 886 | 638 | 190 | 58 |
| | | ESTADUAL | 25902 | 10221 | 15415 | 266 |
| | | MUNICIPAL | 1743 | 504 | 1235 | 4 |
| | | PARTICULAR | 9480 | 5388 | 3977 | 115 |
| | 2.SERIE | TOTAL | 29187 | 12289 | 16581 | 317 |
| | | FEDERAL | 751 | 540 | 159 | 52 |
| | | ESTADUAL | 17505 | 6553 | 10792 | 160 |
| | | MUNICIPAL | 1408 | 370 | 1035 | 3 |
| | | PARTICULAR | 9523 | 4826 | 4595 | 102 |
| | 3.SERIE | TOTAL | 24442 | 9940 | 14222 | 280 |
| | | FEDERAL | 639 | 455 | 143 | 41 |
| | | ESTADUAL | 13950 | 5046 | 8756 | 148 |
| | | MUNICIPAL | 1170 | 286 | 881 | 3 |
| | | PARTICULAR | 8683 | 4153 | 4442 | 88 |
| | 4.SERIE | TOTAL | 2815 | 936 | 1834 | 45 |
| | | FEDERAL | 137 | 65 | 72 | |
| | | ESTADUAL | 1569 | 604 | 936 | 29 |
| | | MUNICIPAL | 85 | 22 | 62 | 1 |
| | | PARTICULAR | 1024 | 245 | 764 | 15 |
| | 5.SERIE | TOTAL | 77 | | 77 | |
| | | FEDERAL | 11 | | 11 | |
| | ESTADUAL | 30 | | 30 | | |
| | MUNICIPAL | 28 | | 28 | | |
| | PARTICULAR | 8 | | 8 | | |
| NAO SERIADO | TOTAL | 1468 | 765 | 620 | 83 | |
| | FEDERAL | 679 | 403 | 253 | 23 | |
| | ESTADUAL | 203 | 98 | 103 | 2 | |
| | MUNICIPAL | | | | | |
| | PARTICULAR | 586 | 264 | 264 | 58 | |

5.A.1 - NUMERO DE TURMAS POR DEPENDÊNCIA ADMINISTRATIVA, SEGUNDO A REGIÃO, A UNIDADE DA FEDERAÇÃO, SERIE E TURNO - 1988
(CONTINUA)

| UNIDADE DA FEDERAÇÃO | SERIE | DEPEN- DÊNCIA ADMINIS TRATIVA | T U R M A S | | | |
|----------------------------|-------------|--|-------------|----------------|---------|----------|
| | | | T O T A L | T U R N O | | |
| | | | | DIURNO PARCIAL | NOTURNO | INTEGRAL |
| REGIÃO NORTE | TOTAL | | 4118 | 1832 | 2229 | 57 |
| | 1.SERIE | TOTAL | 1747 | 845 | 878 | 24 |
| | | FEDERAL | 197 | 118 | 67 | 12 |
| | | ESTADUAL | 1172 | 512 | 656 | 4 |
| | | MUNICIPAL | 105 | 32 | 73 | |
| | | PARTICULAR | 273 | 183 | 82 | 8 |
| | 2.SERIE | TOTAL | 1291 | 568 | 704 | 19 |
| | | FEDERAL | 154 | 84 | 60 | 10 |
| | | ESTADUAL | 830 | 314 | 513 | 3 |
| | | MUNICIPAL | 73 | 17 | 56 | |
| | | PARTICULAR | 234 | 153 | 75 | 6 |
| | 3.SERIE | TOTAL | 978 | 390 | 576 | 12 |
| | | FEDERAL | 109 | 52 | 51 | 6 |
| | | ESTADUAL | 607 | 193 | 410 | 4 |
| | | MUNICIPAL | 48 | 5 | 43 | |
| | | PARTICULAR | 214 | 140 | 72 | 2 |
| | 4.SERIE | TOTAL | 55 | 16 | 38 | 1 |
| | | FEDERAL | 19 | 8 | 11 | |
| | | ESTADUAL | 24 | 4 | 19 | 1 |
| | | MUNICIPAL | | | | |
| | | PARTICULAR | 12 | 4 | 8 | |
| | 5.SERIE | TOTAL | | | | |
| | | FEDERAL | | | | |
| | | ESTADUAL | | | | |
| | | MUNICIPAL | | | | |
| | | PARTICULAR | | | | |
| | NAO SERIADO | TOTAL | 47 | 13 | 33 | 1 |
| | | FEDERAL | | | | |
| | | ESTADUAL | 46 | 13 | 33 | |
| | | MUNICIPAL | | | | |
| | | PARTICULAR | 1 | | | 1 |

5.4.1 - NUMERO DE TURMAS POR DEPENDENCIA ADMINISTRATIVA. SEGUNDO A REGIAO, A UNIDADE DA FEDERAÇÃO, SERIE E TURNO - 198C
(CONTINUA)

| UNIDADE DA FEDERACAO | SERIE | DEPEN- DENCIA ADMINIS- TRATIVA | TURMAS | | | |
|----------------------------|-------|---|--------|----------------|---------|----------|
| | | | TOTAL | TURNO | | |
| | | | | DIURNO PARCIAL | NOTURNO | INTEGRAL |

RONDONIA

| | | | | | | |
|-------------|------------|--|-----|-----|-----|---|
| | TOTAL | | 414 | 110 | 2% | 8 |
| 1.SERIE | TOTAL | | 185 | 59 | 123 | 3 |
| | FEDERAL | | 2 | - | - | 2 |
| | ESTADUAL | | 73 | 19 | 53 | 1 |
| | MUNICIPAL | | 99 | 31 | 68 | |
| | PARTICULAR | | 11 | 9 | 2 | |
| 2.SERIE | TOTAL | | 134 | 34 | 97 | 3 |
| | FEDERAL | | 2 | - | - | 2 |
| | ESTADUAL | | 53 | 9 | 43 | 1 |
| | MUNICIPAL | | 68 | 16 | 52 | |
| | PARTICULAR | | 11 | 9 | 2 | |
| 3.SERIE | TOTAL | | 94 | 17 | 75 | 2 |
| | FEDERAL | | | | | |
| | ESTADUAL | | 45 | 8 | 35 | 2 |
| | MUNICIPAL | | 43 | 4 | 39 | |
| | PARTICULAR | | 6 | 5 | 1 | |
| 4.SERIE | TOTAL | | 1 | - | 1 | |
| | FEDERAL | | | | | |
| | ESTADUAL | | 1 | - | 1 | |
| | MUNICIPAL | | | | | |
| | PARTICULAR | | | | | |
| 5.SERIE | TOTAL | | | | | |
| | FEDERAL | | | | | |
| | ESTADUAL | | | | | |
| | MUNICIPAL | | | | | |
| | PARTICULAR | | | | | |
| NAO SERIADO | TOTAL | | - | | - | - |
| | FEDERAL | | | | | |
| | ESTADUAL | | | | | |
| | MUNICIPAL | | | | | |
| | PARTICULAR | | | | | |

| UNIDADE DA FEDERAÇÃO | SERIE | DEPEN- DÊNCIA ADMINIS- TRATIVA | T U R M A S | | | |
|----------------------------|-------------|---|-------------|----------------|---------|----------|
| | | | T O T A L | T U R N O | | |
| | | | | DIURNO PARCIAL | NOTURNO | INTEGRAL |
| ACRE | TOTAL | | 164 | 79 | 85 | |
| | 1.SERIE | TOTAL | 75 | 38 | 37 | |
| | | FEDERAL | | | | |
| | | ESTADUAL | 70 | 33 | 37 | |
| | | MUNICIPAL | | | | |
| | | PARTICULAR | 5 | 5 | | |
| | 2.SERIE | TOTAL | 50 | 23 | 27 | |
| | | FEDERAL | | | | |
| | | ESTADUAL | 45 | 18 | 27 | |
| | | MUNICIPAL | | | | |
| | | PARTICULAR | 5 | 5 | | |
| | 3.SERIE | TOTAL | 35 | 15 | 20 | |
| | | FEDERAL | | | | |
| | | ESTADUAL | 31 | 11 | 20 | |
| | | MUNICIPAL | | | | |
| | | PARTICULAR | 4 | 4 | | |
| | 4.SERIE | TOTAL | 4 | 3 | 1 | |
| | | FEDERAL | | | | |
| | | ESTADUAL | 4 | 3 | 1 | |
| | | MUNICIPAL | | | | |
| | | PARTICULAR | | | | |
| | 5.SERIE | TOTAL | | | | |
| | | FEDERAL | | | | |
| | | ESTADUAL | | | | |
| | | MUNICIPAL | | | | |
| | | PARTICULAR | | | | |
| | NAO SERIADO | TOTAL | | | | |
| | | FEDERAL | | | | |
| | | ESTADUAL | | | | |
| | | MUNICIPAL | | | | |
| | | PARTICULAR | | | | |

5.4.1 - NUMERO DE TURMAS POR DEPENDENCIA ADMINISTRATIVA, SEGUNDO A REGIAO, A UNIDADE DA FEDERAÇÃO, SERIE E TURNO - 1988
(CONTINUA)

| UNIDADE DA FEDERACAO | SERIE | DEPEN- DENCIA ADMINIS- TRATIVA | TURMAS | | | |
|----------------------------|-------------|---|--------|----------------|---------|----------|
| | | | TOTAL | TURNO | | |
| | | | | DIURNO PARCIAL | NOTURNO | INTEGRAL |
| AMAZONAS | | | | | | |
| | TOTAL | | 1039 | 307 | 706 | 26 |
| | 1.SERIE | TOTAL | 398 | 131 | 256 | 11 |
| | | FEDERAL | 24 | 20 | - | 4 |
| | | ESTADUAL | 301 | 71 | 230 | |
| | | MUNICIPAL | | | | |
| | | PARTICULAR | 73 | 40 | 26 | 7 |
| | 2.SERIE | TOTAL | 325 | 102 | 214 | 9 |
| | | FEDERAL | 26 | 17 | 5 | 4 |
| | | ESTADUAL | 232 | 46 | 186 | |
| | | MUNICIPAL | | | | |
| | | PARTICULAR | 67 | 39 | 23 | 5 |
| | 3.SERIE | TOTAL | 253 | 60 | 188 | 5 |
| | | FEDERAL | 21 | 2 | 15 | 4 |
| | | ESTADUAL | 175 | 25 | 150 | |
| | | MUNICIPAL | | | | |
| | | PARTICULAR | 57 | 33 | 23 | 1 |
| | 4.SERIE | TOTAL | 16 | 1 | 15 | |
| | | FEDERAL | | | | |
| | | ESTADUAL | 12 | 1 | 11 | |
| | | MUNICIPAL | | | | |
| | | PARTICULAR | 4 | - | 4 | |
| | 5.SERIE | TOTAL | | | | |
| | | FEDERAL | | | | |
| | | ESTADUAL | | | | |
| | | MUNICIPAL | | | | |
| | | PARTICULAR | | | | |
| | NAO SERIADO | TOTAL | 47 | 13 | 33 | 1 |
| | | FEDERAL | | | | |
| | | ESTADUAL | 46 | 13 | 33 | |
| | | MUNICIPAL | | | | |
| | | PARTICULAR | 1 | | - | 1 |

4. DADOS GERAIS

5.4.1 - NUMERO DE TURMAS POR DEPENDÊNCIA ADMINISTRATIVA, SEGUNDO A REGIÃO, A UNIDADE DA FEDERAÇÃO, SERIE E TURNO - 1988
(CONTINUA)

| UNIDADE DA FEDERAÇÃO | SERIE | DEPEN- DÊNCIA ADMINIS- TRATIVA | T U R M A S | | | |
|----------------------------|-------------|---|-------------|----------------|---------|----------|
| | | | T O T A L | T U R N O | | |
| | | | | DIURNO PARCIAL | NOTURNO | INTEGRAL |
| RORAIMA | TOTAL | | 125 | 37 | 76 | 12 |
| | 1.SERIE | TOTAL | 56 | 20 | 30 | 6 |
| | | FEDERAL | 56 | 20 | 30 | 6 |
| | | ESTADUAL | | | | |
| | | MUNICIPAL | | | | |
| | | PARTICULAR | | | | |
| | 2.SERIE | TOTAL | 39 | 11 | 24 | 4 |
| | | FEDERAL | 39 | 11 | 24 | 4 |
| | | ESTADUAL | | | | |
| | | MUNICIPAL | | | | |
| | | PARTICULAR | | | | |
| | 3.SERIE | TOTAL | 21 | 5 | 14 | 2 |
| | | FEDERAL | 21 | 5 | 14 | 2 |
| | | ESTADUAL | | | | |
| | | MUNICIPAL | | | | |
| | | PARTICULAR | | | | |
| | 4.SERIE | TOTAL | 9 | 1 | 8 | |
| | | FEDERAL | 9 | 1 | 8 | |
| | | ESTADUAL | | | | |
| | | MUNICIPAL | | | | |
| | | PARTICULAR | | | | |
| | 5.SERIE | TOTAL | | | | |
| | | FEDERAL | | | | |
| | | ESTADUAL | | | | |
| | | MUNICIPAL | | | | |
| | | PARTICULAR | | | | |
| | NAO SERIADO | TOTAL | | | | |
| | | FEDERAL | | | | |
| | | ESTADUAL | | | | |
| | | MUNICIPAL | | | | |
| | | PARTICULAR | | | | |

| UNIDADE DA FEDERAÇÃO PARA | SERIE | DEPEN- DÊNCIA ADMINIS- TRATIVA | T U R M A S | | | |
|--|-------------|---|-------------|----------------|---------|----------|
| | | | T O T A L | T U R N O | | |
| | | | | DIURNO PARCIAL | NOTURNO | INTEGRAL |
| | TOTAL | | 2185 | 1186 | 988 | 11 |
| | 1.SERIE | TOTAL | 945 | 542 | 399 | 4 |
| | | FEDERAL | 30 | 23 | 7 | |
| | | ESTADUAL | 728 | 389 | 336 | 3 |
| | | MUNICIPAL | 6 | 1 | 5 | |
| | | PARTICULAR | 181 | 129 | 51 | 1 |
| | 2.SERIE | TOTAL | 684 | 366 | 315 | 3 |
| | | FEDERAL | 30 | 24 | 6 | |
| | | ESTADUAL | 500 | 241 | 257 | 2 |
| | | MUNICIPAL | 5 | 1 | 4 | |
| | | PARTICULAR | 149 | 100 | 48 | 1 |
| | 3.SERIE | TOTAL | 532 | 268 | 261 | 3 |
| | | FEDERAL | 26 | 20 | 6 | |
| | | ESTADUAL | 356 | 149 | 205 | 2 |
| | | MUNICIPAL | 5 | 1 | 4 | |
| | | PARTICULAR | 145 | 98 | 46 | 1 |
| | 4.SERIE | TOTAL | 24 | 10 | 13 | 1 |
| | | FEDERAL | 9 | 6 | 3 | |
| | | ESTADUAL | 7 | | 6 | 1 |
| | | MUNICIPAL | | | | |
| | | PARTICULAR | 8 | 4 | 4 | |
| | 5.SERIE | TOTAL | | | | |
| | | FEDERAL | | | | |
| | | ESTADUAL | | | | |
| | | MUNICIPAL | | | | |
| | | PARTICULAR | | | | |
| | NAO SERIADO | TOTAL | | | | |
| | | FEDERAL | | | | |
| | | ESTADUAL | | | | |
| | | MUNICIPAL | | | | |
| | | PARTICULAR | | | | |

| UNIDADE DA FEDERAÇÃO | SERIE | DEPEN- DÊNCIA ADMINIS- TRATIVA | T U R M A S | | | |
|----------------------------|-------------|---|-------------|----------------|---------|----------|
| | | | T O T A L | T U R N O | | |
| | | | | DIURNO PARCIAL | NOTURNO | INTEGRAL |
| AMAPÁ | TOTAL | | 191 | 113 | 78 | |
| | 1.SERIE | TOTAL | 88 | 55 | 33 | |
| | | FEDERAL | 85 | 55 | 30 | |
| | | ESTADUAL | | | | |
| | | MUNICIPAL | | | | |
| | | PARTICULAR | 3 | | 3 | |
| | 2.SERIE | TOTAL | 59 | 32 | 27 | |
| | | FEDERAL | 57 | 32 | 25 | |
| | | ESTADUAL | | | | |
| | | MUNICIPAL | | | | |
| | | PARTICULAR | 2 | | 2 | |
| | 3.SERIE | TOTAL | 43 | 25 | 18 | |
| | | FEDERAL | 41 | 25 | 16 | |
| | | ESTADUAL | | | | |
| | | MUNICIPAL | | | | |
| | | PARTICULAR | 2 | | 2 | |
| | 4.SERIE | TOTAL | 1 | 1 | | |
| | | FEDERAL | 1 | 1 | | |
| | | ESTADUAL | | | | |
| | | MUNICIPAL | | | | |
| | | PARTICULAR | | | | |
| | 5.SERIE | TOTAL | | | | |
| | | FEDERAL | | | | |
| | | ESTADUAL | | | | |
| | | MUNICIPAL | | | | |
| | | PARTICULAR | | | | |
| | NAO SERIADO | TOTAL | | | | |
| | | FEDERAL | | | | |
| | | ESTADUAL | | | | |
| | | MUNICIPAL | | | | |
| | | PARTICULAR | | | | |

| UNIDADE DA FEDERAÇÃO | SERIE | DEPEN- DÊNCIA ADMINIS- TRATIVA | T U R M A S | | | |
|----------------------------|-------------|---|-------------|----------------|---------|----------|
| | | | T O T A L | T U R N O | | |
| | | | | DIURNO PARCIAL | NOTURNO | INTEGRAL |
| REGIÃO NORDESTE | TOTAL | | 21073 | 9714 | 11173 | 186 |
| | 1.SERIE | TOTAL | 8241 | 4092 | 4085 | 64 |
| | | FEDERAL | 230 | 182 | 27 | 1 |
| | | ESTADUAL | 5071 | 2515 | 2526 | 30 |
| | | MUNICIPAL | 834 | 279 | 551 | 4 |
| | | PARTICULAR | 2106 | 1116 | 981 | 9 |
| | 2.SERIE | TOTAL | 6570 | 2970 | 3554 | 46 |
| | | FEDERAL | 232 | 183 | 31 | 18 |
| | | ESTADUAL | 3434 | 1566 | 1850 | 18 |
| | | MUNICIPAL | 704 | 216 | 485 | 3 |
| | | PARTICULAR | 2200 | 1005 | 1188 | 7 |
| | 3.SERIE | TOTAL | 5529 | 2395 | 3085 | 49 |
| | | FEDERAL | 207 | 157 | 33 | 17 |
| | | ESTADUAL | 2788 | 1243 | 1520 | 25 |
| | | MUNICIPAL | 597 | 174 | 420 | 3 |
| | | PARTICULAR | 1937 | 821 | 1112 | 4 |
| | 4.SERIE | TOTAL | 531 | 163 | 351 | 17 |
| | | FEDERAL | 52 | 31 | 21 | |
| | | ESTADUAL | 229 | 77 | 143 | 9 |
| | | MUNICIPAL | 37 | 16 | 20 | 1 |
| | | PARTICULAR | 213 | 39 | 167 | 7 |
| | 5.SERIE | TOTAL | 52 | | 52 | |
| | | FEDERAL | | | | |
| | | ESTADUAL | 21 | | 21 | |
| | | MUNICIPAL | 28 | | 28 | |
| | | PARTICULAR | 3 | | 3 | |
| | NAO SERIADO | TOTAL | 150 | 94 | 46 | 10 |
| | | FEDERAL | 132 | 88 | 44 | |
| | | ESTADUAL | 3 | 1 | 2 | |
| | | MUNICIPAL | | | | |
| | | PARTICULAR | 15 | 5 | | 10 |

4. DADOS GERAIS

5.4.1 - NUMERO DE TURMAS POR DEPENDÊNCIA ADMINISTRATIVA, SEGUNDO A REGIÃO, A UNIDADE DA FEDERAÇÃO, SERIE E TURNO - 1988
(CONTINUA)

| UMIDADE DA FEDERAÇÃO | SERIE | DEPEN- DÊNCIA ADMINIS- TRATIVA | T U R M A S | | | |
|----------------------------|-------------|---|-------------|----------------|---------|----------|
| | | | T O T A L | T U R N O | | |
| | | | | DIURNO PARCIAL | NOTURNO | INTEGRAL |
| MARANHÃO | TOTAL | | 1996 | 742 | 1253 | 1 |
| | 1.SERIE | TOTAL | 693 | 292 | 401 | |
| | | FEDERAL | 19 | 14 | 5 | |
| | | ESTADUAL | 290 | 162 | 128 | |
| | | MUNICIPAL | 81 | 8 | 73 | |
| | | PARTICULAR | 303 | 108 | 195 | |
| | 2.SERIE | TOTAL | 646 | 246 | 400 | |
| | | FEDERAL | 37 | 31 | 6 | |
| | | ESTADUAL | 181 | 98 | 83 | |
| | | MUNICIPAL | 73 | 6 | 67 | |
| | | PARTICULAR | 355 | 111 | 244 | |
| | 3.SERIE | TOTAL | 568 | 189 | 379 | |
| | | FEDERAL | 25 | 20 | 5 | |
| | | ESTADUAL | 155 | 74 | 81 | |
| | | MUNICIPAL | 65 | 5 | 60 | |
| | | PARTICULAR | 323 | 90 | 233 | |
| | 4.SERIE | TOTAL | 89 | 15 | 73 | 1 |
| | | FEDERAL | 4 | | 4 | |
| | | ESTADUAL | 14 | 2 | 12 | |
| | | MUNICIPAL | 15 | 2 | 13 | |
| | | PARTICULAR | 56 | 11 | 44 | |
| | 5.SERIE | TOTAL | | | | |
| | | FEDERAL | | | | |
| | | ESTADUAL | | | | |
| | | MUNICIPAL | | | | |
| | | PARTICULAR | | | | |
| | NAO SERIADO | TOTAL | | | | |
| | | FEDERAL | | | | |
| | | ESTADUAL | | | | |
| | | MUNICIPAL | | | | |
| | | PARTICULAR | | | | |

5.4.1 - NUMERO DE TURMAS POR DEPENDÊNCIA ADMINISTRATIVA, SEGUNDO A REGIÃO, A UNIDADE DA FEDERAÇÃO, SERIE E TURNO - 1988
(CONTINUA)

| UNIDADE DA FEDERAÇÃO | SERIE | DEPEN- DÊNCIA ADMINIS- TRATIVA | T U R M A S | | | |
|----------------------------|------------|---|-------------|----------------|---------|----------|
| | | | T O T A L | T U R N O | | |
| | | | | DIURNO PARCIAL | NOTURNO | INTEGRAL |
| PIAUI | TOTAL | | 1260 | 550 | 696 | 14 |
| | 1.SERIE | TOTAL | 549 | 244 | 300 | 5 |
| | | FEDERAL | 34 | 23 | 8 | 3 |
| | | ESTADUAL | 344 | 145 | 197 | 2 |
| | | MUNICIPAL | 31 | 5 | 26 | |
| | | PARTICULAR | 140 | 71 | 69 | |
| | 2.SERIE | TOTAL | 385 | 169 | 213 | 3 |
| | | FEDERAL | 27 | 17 | 8 | 2 |
| | | ESTADUAL | 208 | 86 | 121 | 1 |
| | | MUNICIPAL | 16 | 1 | 15 | |
| | | PARTICULAR | 134 | 65 | 69 | |
| | 3.SERIE | TOTAL | 289 | 120 | 167 | 2 |
| | | FEDERAL | 25 | 15 | 9 | 1 |
| | | ESTADUAL | 145 | 57 | 87 | 1 |
| | | MUNICIPAL | 11 | | 11 | |
| | | PARTICULAR | 108 | 48 | 60 | |
| | 4.SERIE | TOTAL | 36 | 16 | 16 | 4 |
| | | FEDERAL | 10 | 5 | 5 | |
| | | ESTADUAL | 10 | 3 | 7 | |
| | | MUNICIPAL | | | | |
| | | PARTICULAR | 16 | 8 | 4 | 4 |
| | 5.SERIE | TOTAL | | | | |
| | | FEDERAL | | | | |
| | ESTADUAL | | | | | |
| | MUNICIPAL | | | | | |
| | PARTICULAR | | | | | |
| NAO SERIADO | TOTAL | | 1 | 1 | | |
| | FEDERAL | | | | | |
| | ESTADUAL | | | | | |
| | MUNICIPAL | | | | | |
| | PARTICULAR | | 1 | 1 | | |

5.4.1 - NUMERO DE TURMAS POR DEPENDÊNCIA ADMINISTRATIVA, SEGUNDO A REGIÃO, A UNIDADE DA FEDERAÇÃO, SERIE E TURNO - 1988
(CONTINUA)

| UNIDADE DA FEDERAÇÃO | SERIE | DEPEN- DÊNCIA ADMINIS- TRATIVA | T U R M A S | | | |
|----------------------------|------------|---|-------------|----------------|---------|----------|
| | | | T O T A L | T U R N O | | |
| | | | | DIURNO PARCIAL | NOTURNO | INTEGRAL |
| CEARA | TOTAL | | 2663 | 1352 | 1302 | 9 |
| | 1.SERIE | TOTAL | 1081 | 600 | 478 | 3 |
| | | FEDERAL | 33 | 23 | 7 | 3 |
| | | ESTADUAL | 638 | 339 | 299 | |
| | | MUNICIPAL | 86 | 43 | 43 | |
| | | PARTICULAR | 324 | 195 | 129 | |
| | 2.SERIE | TOTAL | 780 | 397 | 380 | 3 |
| | | FEDERAL | 32 | 21 | 8 | 3 |
| | | ESTADUAL | 357 | 169 | 188 | |
| | | MUNICIPAL | 61 | 28 | 33 | |
| | | PARTICULAR | 330 | 179 | 151 | |
| | 3.SERIE | TOTAL | 674 | 316 | 355 | 3 |
| | | FEDERAL | 31 | 18 | 10 | 3 |
| | | ESTADUAL | 292 | 131 | 161 | |
| | | MUNICIPAL | 51 | 22 | 29 | |
| | | PARTICULAR | 300 | 145 | 155 | |
| | 4.SERIE | TOTAL | 128 | 39 | 89 | |
| | | FEDERAL | 18 | 6 | 12 | |
| | | ESTADUAL | 54 | 23 | 31 | |
| | | MUNICIPAL | 5 | | 5 | |
| | PARTICULAR | 51 | 10 | 41 | | |
| 5.SERIE | TOTAL | | | | | |
| | FEDERAL | | | | | |
| | ESTADUAL | | | | | |
| | MUNICIPAL | | | | | |

5.4.1 - NUMERO DE TURMAS POR DEPENDÊNCIA ADMINISTRATIVA, SEGUNDO A REGIÃO, A UNIDADE DA FEDERAÇÃO, SERIE E TURNO - 1988
(CONTINUA)

| UNIDADE DA FEDERAÇÃO | SERIE | DEPEN- DÊNCIA ADMINIS- TRATIVA | T U R M A S | | | |
|----------------------------|-------------|---|-------------|----------------|---------|----------|
| | | | T O T A L | T U R N O | | |
| | | | | DIURNO PARCIAL | NOTURNO | INTEGRAL |
| RIO GRANDE DO NORTE | TOTAL | | 1980 | 820 | 1154 | 6 |
| | 1.SERIE | TOTAL | 767 | 336 | 429 | 2 |
| | | FEDERAL | 27 | 25 | | 2 |
| | | ESTADUAL | 549 | 232 | 317 | |
| | | MUNICIPAL | 73 | 16 | 57 | |
| | | PARTICULAR | 118 | 63 | 55 | |
| | 2.SERIE | TOTAL | 637 | 253 | 382 | 2 |
| | | FEDERAL | 25 | 23 | | 2 |
| | | ESTADUAL | 445 | 167 | 278 | |
| | | MUNICIPAL | 61 | 16 | 45 | |
| | | PARTICULAR | 106 | 47 | 59 | |
| | 3.SERIE | TOTAL | 558 | 213 | 343 | 2 |
| | | FEDERAL | 28 | 26 | | 2 |
| | | ESTADUAL | 387 | 148 | 239 | |
| | | MUNICIPAL | 53 | 11 | 42 | |
| | | PARTICULAR | 90 | 28 | 62 | |
| | 4.SERIE | TOTAL | 14 | 14 | | |
| | | FEDERAL | 9 | 9 | | |
| | | ESTADUAL | 5 | 5 | | |
| | | MUNICIPAL | | | | |
| | | PARTICULAR | | | | |
| | 5.SERIE | TOTAL | | | | |
| | | FEDERAL | | | | |
| | | ESTADUAL | | | | |
| | | MUNICIPAL | | | | |
| | | PARTICULAR | | | | |
| | NAO SERIADO | TOTAL | 4 | 4 | | |
| | | FEDERAL | 3 | 3 | | |
| | | ESTADUAL | 1 | 1 | | |
| | | MUNICIPAL | | | | |
| | | PARTICULAR | | | | |

| UNIDADE DA FEDERAÇÃO PARAÍBA | SERIE | DEPEN- DÊNCIA ADMINIS- TRATIVA | T U R M A S | | | |
|---|-------------|---|-------------|----------------|---------|----------|
| | | | T O T A L | T U R N O | | |
| | | | | DIURNO PARCIAL | NOTURNO | INTEGRAL |
| | TOTAL | | 1755 | 903 | 802 | 50 |
| | 1.SERIE | TOTAL | 694 | 371 | 307 | 16 |
| | | FEDERAL | 36 | 22 | 7 | 7 |
| | | ESTADUAL | 461 | 230 | 226 | 5 |
| | | MUNICIPAL | 38 | 24 | 14 | |
| | | PARTICULAR | 159 | 95 | 60 | 4 |
| | 2.SERIE | TOTAL | 571 | 293 | 263 | 15 |
| | | FEDERAL | 34 | 20 | 9 | 5 |
| | | ESTADUAL | 343 | 167 | 170 | 6 |
| | | MUNICIPAL | 28 | 16 | 11 | 1 |
| | | PARTICULAR | 166 | 90 | 73 | 3 |
| | 3.SERIE | TOTAL | 470 | 231 | 224 | 15 |
| | | FEDERAL | 29 | 14 | 9 | 6 |
| | | ESTADUAL | 273 | 128 | 139 | 6 |
| | | MUNICIPAL | 22 | 11 | 10 | 1 |
| | | PARTICULAR | 146 | 78 | 66 | 2 |
| | 4.SERIE | TOTAL | 16 | | | 4 |
| | | FEDERAL | | 4 | 8 | |
| | | ESTADUAL | 3 | | | 3 |
| | | MUNICIPAL | 1 | | | |
| | | PARTICULAR | 12 | | | 1 |
| | 5.SERIE | TOTAL | | 4 | 8 | |
| | | FEDERAL | | | | |
| | | ESTADUAL | | | | |
| | | MUNICIPAL | | | | |
| | | PARTICULAR | | | | |
| | NAO SERIADO | TOTAL | 4 | 4 | | |
| | | FEDERAL | | | | |
| | | ESTADUAL | | | | |
| | | MUNICIPAL | | | | |
| | | PARTICULAR | 4 | 4 | | |

| UNIDADE DA FEDERAÇÃO | SERIE | DEPEN- DÊNCIA ADMINIS- TRATIVA | T U R M A S | | | |
|----------------------------|------------|---|-------------|----------------|---------|----------|
| | | | T O T A L | T U R N O | | |
| | | | | DIURNO PARCIAL | NOTURNO | INTEGRAL |
| PERNAMBUCO | TOTAL | | 4166 | 1957 | 2191 | 18 |
| | 1.SERIE | TOTAL | 1603 | 803 | 792 | 8 |
| | | FEDERAL | 19 | 15 | | 4 |
| | | ESTADUAL | 1016 | 502 | 514 | |
| | | MUNICIPAL | 245 | 75 | 166 | 4 |
| | | PARTICULAR | 323 | 211 | 112 | |
| | 2.SERIE | TOTAL | 1342 | 599 | 738 | 5 |
| | | FEDERAL | 18 | 15 | | 3 |
| | | ESTADUAL | 737 | 332 | 405 | |
| | | MUNICIPAL | 227 | 53 | 172 | 1 |
| | | PARTICULAR | 360 | 199 | 161 | |
| | 3.SERIE | TOTAL | 1061 | 459 | 597 | 5 |
| | | FEDERAL | 16 | 13 | | 3 |
| | | ESTADUAL | 531 | 238 | 293 | |
| | | MUNICIPAL | 198 | 45 | 151 | 2 |
| | | PARTICULAR | 316 | 163 | 153 | |
| | 4.SERIE | TOTAL | 35 | 15 | 20 | |
| | | FEDERAL | | | | |
| | | ESTADUAL | 31 | 14 | 17 | |
| | | MUNICIPAL | 2 | 1 | 1 | |
| | | PARTICULAR | 2 | | 2 | |
| | 5.SERIE | TOTAL | | | | |
| | | FEDERAL | | | | |
| | ESTADUAL | | | | | |
| | MUNICIPAL | | | | | |
| | PARTICULAR | | | | | |
| NAO SERIADO | TOTAL | | 123 | 81 | 44 | |
| | FEDERAL | | 125 | 81 | 44 | |
| | ESTADUAL | | | | | |
| | MUNICIPAL | | | | | |
| | PARTICULAR | | | | | |

| UNIDADE DA FEDERAÇÃO | SERIE | DEPEN- DÊNCIA ADMINIS- TRATIVA | T U R M A S | | | |
|----------------------------|------------|---|-------------|----------------|---------|----------|
| | | | T O T A L | T U R N O | | |
| | | | | DIURNO PARCIAL | NOTURNO | INTEGRAL |
| ALAGOAS | TOTAL | | 994 | 427 | 567 | |
| | 1.SERIE | TOTAL | 379 | 173 | 206 | |
| | | FEDERAL | 36 | 36 | | |
| | | ESTADUAL | 181 | 98 | 83 | |
| | | MUNICIPAL | 23 | 1 | 22 | |
| | | PARTICULAR | 139 | 38 | | |
| | | | | | 101 | |
| | 2.SERIE | TOTAL | 313 | 132 | | |
| | | FEDERAL | 27 | 27 | 181 | |
| | | ESTADUAL | 127 | 69 | | |
| | | MUNICIPAL | 18 | 1 | 58 | |
| | | PARTICULAR | 141 | 35 | 17 | |
| | | | | | 106 | |
| | 3.SERIE | TOTAL | 254 | 110 | | |
| | | FEDERAL | 22 | 22 | 144 | |
| | | ESTADUAL | 91 | 51 | 40 | |
| | | MUNICIPAL | 13 | 1 | 12 | |
| | | PARTICULAR | 128 | 36 | 92 | |
| | 4.SERIE | TOTAL | 48 | 12 | 36 | |
| | | FEDERAL | 7 | 7 | | |
| | | ESTADUAL | 3 | 1 | 2 | - |
| | | MUNICIPAL | 1 | | 1 | - |
| | PARTICULAR | 37 | 4 | 33 | | |
| 5.SERIE | TOTAL | | | | | |
| | FEDERAL | | | | | |
| | ESTADUAL | | | | | |
| | MUNICIPAL | | | | | |
| | PARTICULAR | | | | - | |
| NAO SERIADO | TOTAL | | | | | |
| | FEDERAL | | | | | |
| | ESTADUAL | | | | | |
| | MUNICIPAL | | | | | |
| | PARTICULAR | | | | | |

5.4.1 - NUMERO DE TURMAS POR DEPENDÊNCIA ADMINISTRATIVA, SEGUNDO A REGIÃO, A UNIDADE DA FEDERAÇÃO, SERIE E TURNO - 1988
(CONTINUA)

| UNIDADE DA FEDERAÇÃO | SERIE | DEPEN- DÊNCIA ADMINIS- TRATIVA | T U R M A S | | | |
|----------------------------|------------|---|-------------|----------------|---------|----------|
| | | | T O T A L | T U R N O | | |
| | | | | DIURNO PARCIAL | NOTURNO | INTEGRAL |
| SERGIPE | TOTAL | | 797 | 291 | 505 | 1 |
| | 1.SERIE | TOTAL | 305 | 126 | 178 | 1 |
| | | FEDERAL | 22 | 22 | | |
| | | ESTADUAL | 163 | 70 | 93 | |
| | | MUNICIPAL | 28 | 3 | 25 | |
| | | PARTICULAR | 92 | 31 | 60 | T |
| | 2.SERIE | TOTAL | 250 | 85 | 165 | |
| | | FEDERAL | 21 | 21 | | |
| | | ESTADUAL | 101 | 36 | 65 | |
| | | MUNICIPAL | 19 | 2 | 17 | |
| | | PARTICULAR | 109 | 26 | 83 | |
| | 3.SERIE | TOTAL | 211 | 72 | 139 | |
| | | FEDERAL | 21 | 21 | | |
| | | ESTADUAL | 67 | 23 | 44 | |
| | | MUNICIPAL | 16 | 2 | 14 | |
| | | PARTICULAR | 107 | 26 | 81 | |
| | 4.SERIE | TOTAL | 26 | 4 | 22 | |
| | | FEDERAL | 4 | 4 | | |
| | | ESTADUAL | 4 | | 4 | |
| | | MUNICIPAL | | | | |
| | | PARTICULAR | 18 | | 18 | |
| | 5.SERIE | TOTAL | 1 | | 1 | |
| | | FEDERAL | | | | |
| | ESTADUAL | | | | | |
| | MUNICIPAL | | | | | |
| | PARTICULAR | 1 | | T | | |
| NAO SERIADO | TOTAL | | 4 | | | |
| | FEDERAL | | 4 | | | |
| | ESTADUAL | | | | | |
| | MUNICIPAL | | | | | |
| | PARTICULAR | | | | | |

4. DADOS GERAIS

5.4.1 - NUMERO DE TURMAS POR DEPENDÊNCIA ADMINISTRATIVA, SEGUNDO A REGIÃO, A UNIDADE DA FEDERAÇÃO, SERIE E TURNO - 1988
(CONTINUA)

| UNIDADE DA FEDERAÇÃO | SERIE | DEPEN- DÊNCIA ADMINIS TRATIVA | T U R M A S | | | |
|----------------------------|------------|--|-------------|----------------|---------|----------|
| | | | T O T A L | T U R N O | | |
| | | | | DIURNO PARCIAL | NOTURNO | INTEGRAL |
| BAHIA | TOTAL | | 5462 | 2672 | 2703 | 87 |
| | 1.SERIE | TOTAL | 2170 | 1147 | 994 | 29 |
| | | FEDERAL | 4 | 2 | | 2 |
| | | ESTADUAL | 1429 | 737 | 669 | 23 |
| | | MUNICIPAL | 229 | 104 | 125 | |
| | | PARTICULAR | 508 | 304 | 200 | 4 |
| | 2.SERIE | TOTAL | 1646 | 796 | 832 | 18 |
| | | FEDERAL | 11 | 8 | | 3 |
| | | ESTADUAL | 935 | 442 | 482 | 11 |
| | | MUNICIPAL | 201 | 93 | 108 | |
| | | PARTICULAR | 499 | 253 | 242 | 4 |
| | 3.SERIE | TOTAL | 1444 | 685 | 737 | 22 |
| | | FEDERAL | 10 | 8 | | 2 |
| | | ESTADUAL | 847 | 393 | 436 | 18 |
| | | MUNICIPAL | 168 | 77 | 91 | |
| | | PARTICULAR | 419 | 207 | 210 | 2 |
| | 4.SERIE | TOTAL | 139 | 44 | 87 | 8 |
| | | FEDERAL | | | | |
| | | ESTADUAL | 105 | 29 | 70 | 6 |
| | | MUNICIPAL | 13 | 13 | | |
| | | PARTICULAR | 21 | 2 | 17 | 2 |
| | 5.SERIE | TOTAL | 51 | | 51 | |
| | | FEDERAL | | | | |
| | ESTADUAL | 21 | | 21 | | |
| | MUNICIPAL | 28 | | 28 | | |
| | PARTICULAR | 2 | | 2 | | |
| NAO SERIADO | TOTAL | | 12 | | 2 | 10 |
| | FEDERAL | | | | | |
| | ESTADUAL | | 2 | | 2 | |
| | MUNICIPAL | | | | | |
| | PARTICULAR | | 10 | | | 10 |

5.4.1 - NUMERO DE TURMAS POR DEPENDÊNCIA ADMINISTRATIVA, SEGUNDO A REGIÃO, A UNIDADE DA FEDERAÇÃO, SERIE E TURNO - 1988
(CONTINUA)

| UNIDADE DA FEDERAÇÃO | SERIE | DEPEN- DÊNCIA ADMINIS- TRATIVA | TOTAL | TURMAS | | INTEGRAL |
|----------------------------|-------------|---|-------|----------------|---------|----------|
| | | | | DIURNO PARCIAL | NOTURNO | |
| REGIÃO SUDESTE | TOTAL | | 47711 | | | 716 |
| | 1.SERIE | TOTAL | 18703 | | | 276 |
| | | FEDERAL | 282 | | | 17 |
| | | ESTADUAL | 12540 | | | 182 |
| | | MUNICIPAL | 663 | | | |
| | | PARTICULAR | 5218 | | | 77 |
| | 2.SERIE | TOTAL | 14414 | | | 190 |
| | | FEDERAL | 226 | | | 16 |
| | | ESTADUAL | 8339 | | | 103 |
| | | MUNICIPAL | 521 | | | |
| | | PARTICULAR | 5328 | | | 71 |
| | 3.SERIE | TOTAL | 12185 | | | 173 |
| | | FEDERAL | 202 | | | 10 |
| | | ESTADUAL | 6631 | | | 99 |
| | | MUNICIPAL | 441 | | | |
| | | PARTICULAR | 4911 | | | 64 |
| | 4.SERIE | TOTAL | 2012 | | | 24 |
| | | FEDERAL | 50 | | | |
| | | ESTADUAL | 1189 | | | 17 |
| | | MUNICIPAL | 48 | | | |
| | | PARTICULAR | 725 | | | 7 |
| | 5.SERIE | TOTAL | 24 | | | |
| | | FEDERAL | 11 | | | |
| | | ESTADUAL | | | | |
| | | MUNICIPAL | 8 | | | |
| | | PARTICULAR | | | | |
| | NAO SERIADO | TOTAL | 5 | | | 53 |
| | | FEDERAL | 373 | | | 6 |
| | | ESTADUAL | 6 | | | |
| | | MUNICIPAL | 23 | | | |
| | | PARTICULAR | 344 | | | 47 |

5.4.1 - NUMERO DE TURMAS POR DEPENDÊNCIA ADMINISTRATIVA, SEGUNDO A REGIÃO, A UNIDADE DA FEDERAÇÃO, SERIE E TURNO - 1988
(CONTINUA)

| UNIDADE DA FEDERAÇÃO | SERIE | DEPEN- DÊNCIA ADMINIS- TRATIVA | T U R M A S | | |
|----------------------------|-------------|---|-------------|----------------|-----------|
| | | | T O T A L | T U R N O | |
| | | | | DIURNO PARCIAL | NOTURNO |
| MINAS GERAIS | | | | | |
| | TOTAL | | 9659 | 3307 | 6352 |
| | 1.SERIE | TOTAL | 3547 | 1373 | 2174 |
| | | FEDERAL | 62 | 57 | 5 |
| | | ESTADUAL | 2264 | 738 | 1526 |
| | | MUNICIPAL | 270 | 62 | 208 |
| | | PARTICULAR | 951 | 516 | 435 |
| | 2.SERIE | TOTAL | 3101 | 1037 | 2064 |
| | | FEDERAL | 51 | 49 | 2 |
| | | ESTADUAL | 1707 | 457 | 1250 |
| | | MUNICIPAL | 229 | 44 | 185 |
| | | PARTICULAR | 1114 | 487 | 627 |
| | 3.SERIE | TOTAL | 2717 | 857 | 1860 |
| | | FEDERAL | 52 | 50 | 2 |
| | | ESTADUAL | 1399 | 346 | 1053 |
| | | MUNICIPAL | 195 | 39 | 156 |
| | | PARTICULAR | 1071 | 422 | 649 |
| | 4.SERIE | TOTAL | 239 | | 214 |
| | | FEDERAL | | 25 | |
| | | ESTADUAL | 90 | | 78 |
| | | MUNICIPAL | 9 | 12 | 9 |
| | | PARTICULAR | 140 | | 127 |
| | 5.SERIE | TOTAL | | 13 | |
| | | FEDERAL | | | |
| | | ESTADUAL | | | |
| | | MUNICIPAL | | | |
| | | PARTICULAR | | | |
| | NAO SERIADO | TOTAL | 55 | 15 | 40 |
| | | FEDERAL | | | |
| | | ESTADUAL | | | |
| | | MUNICIPAL | | | |
| | | PARTICULAR | 55 | 15 | 40 |

5.4.1 - NUMERO DE TURMAS POR DEPENDÊNCIA ADMINISTRATIVA, SEGUNDO A REGIÃO, A UNIDADE DA FEDERAÇÃO, SERIE E TURNO - 1988
(CONTINUA)

| UNIDADE DA FEDERAÇÃO | SERIE | DEPEN- DÊNCIA ADMINIS- TRATIVA | T U R M A S | | | |
|----------------------------|------------|---|-------------|----------------|---------|----------|
| | | | T O T A L | T U R N O | | |
| | | | | DIURNO PARCIAL | NOTURNO | INTEGRAL |
| ESPIRITO SANTO | TOTAL | | 1871 | 923 | 932 | 16 |
| | 1.SERIE | TOTAL | 748 | 374 | 368 | 6 |
| | | FEDERAL | 42 | 33 | 6 | 3 |
| | | ESTADUAL | 509 | 238 | 271 | |
| | | MUNICIPAL | 61 | 15 | 46 | |
| | | PARTICULAR | 136 | 88 | 45 | 3 |
| | 2.SERIE | TOTAL | 577 | 286 | 286 | 5 |
| | | FEDERAL | 29 | 21 | 5 | 3 |
| | | ESTADUAL | 373 | 172 | 201 | |
| | | MUNICIPAL | 47 | 12 | 35 | |
| | | PARTICULAR | 128 | 81 | 45 | 2 |
| | 3.SERIE | TOTAL | 512 | 253 | 255 | 4 |
| | | FEDERAL | 27 | 20 | 5 | 2 |
| | | ESTADUAL | 322 | 153 | 169 | |
| | | MUNICIPAL | 39 | 10 | 29 | |
| | | PARTICULAR | 124 | 70 | 52 | 2 |
| | 4.SERIE | TOTAL | 34 | 10 | 23 | 1 |
| | | FEDERAL | 3 | | 3 | |
| | | ESTADUAL | 22 | 9 | 13 | |
| | | MUNICIPAL | 1 | | 1 | |
| | | PARTICULAR | 8 | 1 | 6 | 1 |
| | 5.SERIE | TOTAL | | | | |
| | | FEDERAL | | | | |
| | ESTADUAL | | | | | |
| | MUNICIPAL | | | | | |
| | PARTICULAR | | | | | |
| NAO SERIADO | TOTAL | | | | | |
| | FEDERAL | | | | | |
| | ESTADUAL | | | | | |
| | MUNICIPAL | | | | | |
| | PARTICULAR | | | | | |

5.4.1 - NUMERO DE TURMAS POR DEPENDÊNCIA ADMINISTRATIVA, SEGUNDO A REGIÃO, A UNIDADE DA FEDERAÇÃO, SERIE E TURNO - 1988
(CONTINUA)

| UNIDADE DA FEDERAÇÃO | SERIE | DEPEN- DÊNCIA ADMINIS- TRATIVA | T U R M A S | | | |
|----------------------------|-------------|---|-------------|----------------|---------|----------|
| | | | T O T A L | T U R N O | | |
| | | | | DIURNO PARCIAL | NOTURNO | INTEGRAL |
| RIO DE JANEIRO | TOTAL | | 10008 | 5929 | 3909 | 170 |
| | 1.SERIE | TOTAL | 3825 | 2406 | 1362 | 57 |
| | | FEDERAL | 154 | 97 | 43 | 14 |
| | | ESTADUAL | 2130 | 1338 | 759 | 33 |
| | | MUNICIPAL | 143 | 50 | 93 | |
| | | PARTICULAR | 1398 | 921 | 467 | 10 |
| | 2.SERIE | TOTAL | 3034 | 1865 | 1134 | 35 |
| | | FEDERAL | 125 | 85 | 27 | 13 |
| | | ESTADUAL | 1376 | 882 | 482 | 12 |
| | | MUNICIPAL | 90 | 35 | 55 | |
| | | PARTICULAR | 1443 | 863 | 570 | 10 |
| | 3.SERIE | TOTAL | 2511 | 1487 | 1000 | 24 |
| | | FEDERAL | 102 | 75 | 19 | 8 |
| | | ESTADUAL | 1046 | 653 | 384 | 9 |
| | | MUNICIPAL | 75 | 29 | 46 | |
| | | PARTICULAR | 1288 | 730 | 551 | 7 |
| | 4.SERIE | TOTAL | 296 | 76 | 219 | 1 |
| | | FEDERAL | 29 | 18 | 11 | |
| | | ESTADUAL | 137 | 44 | 93 | — |
| | | MUNICIPAL | 16 | | 16 | |
| | | PARTICULAR | 114 | | 99 | 1 |
| | 5.SERIE | TOTAL | 24 | | 24 | |
| | | FEDERAL | 11 | | 11 | |
| | | ESTADUAL | | | 8 | |
| | | MUNICIPAL | 8 | 14 | | |
| | | PARTICULAR | | | 5 | |
| | NAO SERIADO | TOTAL | 5 | | 170 | 53 |
| | | FEDERAL | 318 | | — | 6 |
| | | ESTADUAL | 6 | | 22 | — |
| | | MUNICIPAL | 23 | | 148 | 47 |
| | | PARTICULAR | — | 95 | | |
| | | | 289 | | | |
| | | | | — | | |
| | | | | 1 | | |
| | | | | — | | |
| | | | | 94 | | |

5.4.1 - NUMERO DE TURMAS POR DEPENDÊNCIA ADMINISTRATIVA, SEGUNDO A REGIÃO, A UNIDADE DA FEDERAÇÃO, SERIE E TURNO - 1988
(CONTINUA)

| UNIDADE DA FEDERAÇÃO | SERIE | DEPEN- DÊNCIA ADMINIS- TRATIVA | T U R M A S | | | |
|----------------------------|------------|---|-------------|----------------|---------|------------|
| | | | T O T A L | T U R N O | | |
| | | | | DIURNO PARCIAL | NOTURNO | INTEGRAL |
| SÃO PAULO | TOTAL | | 26173 | 9286 | 16357 | 530 |
| | 1.SERIE | TOTAL | 10583 | 3749 | 6621 | 213 |
| | | FEDERAL | 24 | 19 | 5 | |
| | | ESTADUAL | 7637 | 2313 | 5175 | 149 |
| | | MUNICIPAL | 189 | 35 | 154 | |
| | | PARTICULAR | 2733 | 1382 | 1287 | 64 |
| | 2.SERIE | TOTAL | 7702 | 2708 | 4844 | 150 |
| | | FEDERAL | 21 | 16 | 5 | |
| | | ESTADUAL | 4883 | 1449 | 3343 | 91 |
| | | MUNICIPAL | 155 | 22 | 133 | |
| | | PARTICULAR | 2643 | 1221 | 1363 | 59 |
| | 3.SERIE | TOTAL | 6445 | 2258 | 4042 | 145 |
| | | FEDERAL | 21 | 16 | 5 | |
| | | ESTADUAL | 3864 | 1143 | 2631 | 90 |
| | | MUNICIPAL | 132 | 15 | 117 | |
| | | PARTICULAR | 2428 | 1084 | 1289 | 55 |
| | 4.SERIE | TOTAL | 1443 | 571 | 850 | 22 |
| | | FEDERAL | 18 | | 18 | |
| | | ESTADUAL | 940 | 424 | 499 | 17 |
| | | MUNICIPAL | 22 | 6 | 16 | |
| | | PARTICULAR | 463 | 141 | 317 | 5 |
| | 5.SERIE | TOTAL | | | | |
| | | FEDERAL | | | | |
| | ESTADUAL | | | | | |
| | MUNICIPAL | | | | | |
| | PARTICULAR | | | | | |
| NAO SERIADO | TOTAL | | | | | |
| | FEDERAL | | | | | |
| | ESTADUAL | | | | | |
| | MUNICIPAL | | | | | |
| | PARTICULAR | | | | | |

5.4.1 - NUMERO DE TURMAS POR DEPENDÊNCIA ADMINISTRATIVA, SEGUNDO A REGIÃO, A UNIDADE DA FEDERAÇÃO, SERIE E TURNO - 1988
(CONTINUA)

| UNIDADE DA FEDERAÇÃO | SERIE | DEPEN- DÊNCIA ADMINIS- TRATIVA | T U R M A S | | | |
|----------------------------|-------------|---|-------------|----------------|---------|----------|
| | | | T O T A L | T U R N O | | |
| | | | | DIURNO PARCIAL | NOTURNO | INTEGRAL |
| REGIÃO SUL | TOTAL | | 16115 | 7165 | 8857 | 93 |
| | 1.SERIE | TOTAL | 6458 | 2823 | 3609 | 26 |
| | | FEDERAL | 74 | 64 | 10 | |
| | | ESTADUAL | 4890 | 1868 | 3012 | 10 |
| | | MUNICIPAL | 73 | 23 | 50 | |
| | | PARTICULAR | 1421 | 868 | 537 | 16 |
| | 2.SERIE | TOTAL | 4794 | 2115 | 2656 | 23 |
| | | FEDERAL | 51 | 47 | 4 | |
| | | ESTADUAL | 3318 | 1280 | 2029 | 9 |
| | | MUNICIPAL | 54 | 15 | 39 | |
| | | PARTICULAR | 1371 | 773 | 584 | 14 |
| | 3.SERIE | TOTAL | 3953 | 1722 | 2207 | 24 |
| | | FEDERAL | 44 | 40 | 4 | |
| | | ESTADUAL | 2606 | 989 | 1608 | 9 |
| | | MUNICIPAL | 38 | 9 | 29 | |
| | | PARTICULAR | | 684 | 566 | 15 |
| | 4.SERIE | TOTAL | 1265 | 53 | 95 | 3 |
| | | FEDERAL | 151 | | | |
| | | ESTADUAL | | 21 | 59 | 2 |
| | | MUNICIPAL | 82 | | | |
| | | PARTICULAR | 69 | 32 | 36 | 1 |
| | 5.SERIE | TOTAL | | | 1 | |
| | | FEDERAL | 1 | | | |
| | | ESTADUAL | 1 | | 1 | |
| | | MUNICIPAL | | | | |
| | | PARTICULAR | | | | |
| | NAO SERIADO | TOTAL | 758 | 452 | 289 | |
| | | FEDERAL | 541 | 315 | 209 | |
| | | ESTADUAL | 118 | 75 | 43 | |
| | | MUNICIPAL | | | | |
| | | PARTICULAR | 99 | 62 | 37 | |

| UNIDADE DA FEDERAÇÃO | SERIE | DEPEN- DÊNCIA ADMINIS- TRATIVA | T U R M A S | | | |
|----------------------------|------------|---|-------------|----------------|---------|----------|
| | | | T O T A L | T U R N O | | |
| | | | | DIURNO PARCIAL | NOTURNO | INTEGRAL |
| PARANÁ | TOTAL | | 5741 | 2372 | 3332 | 37 |
| | 1.SERIE | TOTAL | 2441 | 948 | 1480 | 13 |
| | | FEDERAL | 4 | 3 | 1 | |
| | | ESTADUAL | 1999 | 685 | 1304 | 10 |
| | | MUNICIPAL | 3 | 2 | 1 | |
| | | PARTICULAR | 435 | 258 | 174 | 3 |
| | 2.SERIE | TOTAL | 1697 | 711 | 975 | 11 |
| | | FEDERAL | 4 | 3 | 1 | |
| | | ESTADUAL | 1323 | 494 | 820 | 9 |
| | | MUNICIPAL | 3 | 2 | 1 | |
| | | PARTICULAR | 367 | 212 | 153 | 2 |
| | 3.SERIE | TOTAL | 1393 | 587 | 795 | 11 |
| | | FEDERAL | 4 | 3 | 1 | |
| | | ESTADUAL | 1053 | 401 | 643 | 9 |
| | | MUNICIPAL | 2 | 1 | 1 | |
| | | PARTICULAR | 334 | 182 | 150 | 2 |
| | 4.SERIE | TOTAL | 38 | 10 | 26 | 2 |
| | | FEDERAL | | | | |
| | | ESTADUAL | 29 | 8 | 19 | I |
| | | MUNICIPAL | | | | |
| | | PARTICULAR | 9 | 2 | 7 | |
| | 5.SERIE | TOTAL | | | | |
| | | FEDERAL | | | | |
| | ESTADUAL | | | | | |
| | MUNICIPAL | | | | | |
| | PARTICULAR | | | | | |
| NAO SERIADO | TOTAL | | 172 | 116 | 56 | |
| | FEDERAL | | 168 | 112 | 56 | |
| | ESTADUAL | | | | | |
| | MUNICIPAL | | | | | |
| | PARTICULAR | | 4 | 4 | | |

4. DADOS GERAIS

5.4.1 - NUMERO DE TURMAS POR DEPENDÊNCIA ADMINISTRATIVA, SEGUNDO A REGIÃO, A UNIDADE DA FEDERAÇÃO, SERIE E TURNO - 1988
(CONTINUA)

| UNIDADE DA FEDERAÇÃO | SERIE | DEPEN- DÊNCIA ADMINIS- TRATIVA | T U R M A S | | | |
|----------------------------|-------------|---|-------------|----------------|---------|----------|
| | | | T O T A L | T U R N O | | |
| | | | | DIURNO PARCIAL | NOTURNO | INTEGRAL |
| SANTA CATARINA | TOTAL | | 3619 | 1208 | 2355 | 56 |
| | 1.SERIE | TOTAL | 1328 | 443 | 872 | 13 |
| | | FEDERAL | 21 | 17 | 4 | |
| | | ESTADUAL | 937 | 247 | 690 | |
| | | MUNICIPAL | 18 | 2 | 16 | |
| | | PARTICULAR | 352 | 177 | 162 | 13 |
| | 2.SERIE | TOTAL | 1096 | 331 | 753 | 12 |
| | | FEDERAL | 10 | 10 | | |
| | | ESTADUAL | 665 | 151 | 514 | |
| | | MUNICIPAL | 18 | 1 | 17 | |
| | | PARTICULAR | 403 | 169 | 222 | 12 |
| | 3.SERIE | TOTAL | 882 | 270 | 599 | 13 |
| | | FEDERAL | 9 | 9 | | |
| | | ESTADUAL | 480 | 112 | 368 | |
| | | MUNICIPAL | 14 | 1 | 13 | |
| | | PARTICULAR | 379 | 148 | 218 | 13 |
| | 4.SERIE | TOTAL | 67 | 25 | | 1 |
| | | FEDERAL | | | 41 | |
| | | ESTADUAL | 26 | 7 | | |
| | | MUNICIPAL | | | 19 | |
| | | PARTICULAR | 41 | 18 | | 1 |
| | 5.SERIE | TOTAL | | | 22 | |
| | | FEDERAL | | | | |
| | | ESTADUAL | | | | |
| | | MUNICIPAL | | | | |
| | | PARTICULAR | | | | |
| | NÃO SERIADO | TOTAL | 246 | 139 | 90 | 17 |
| | | FEDERAL | 196 | 118 | 61 | 17 |
| | | ESTADUAL | 2 | 1 | 1 | |
| | | MUNICIPAL | | | | |
| | | PARTICULAR | 48 | 20 | 28 | |

5.4.1 - NUMERO DE TURMAS POR DEPENDÊNCIA ADMINISTRATIVA, SEGUNDO A REGIÃO, A UNIDADE DA FEDERAÇÃO, SERIE E TURNO - 1988
(CONTINUA)

| UNIDADE DA FEDERAÇÃO | SERIE | DEPEN- DÊNCIA ADMINIS- TRATIVA | T U R M A S | | | |
|----------------------------|------------|---|-------------|----------------|---------|----------|
| | | | T O T A L | T U R N O | | |
| | | | | DIURNO PARCIAL | NOTURNO | INTEGRAL |
| RIO GRANDE DO SUL | TOTAL | | 6755 | 3585 | 3170 | |
| | 1.SERIE | TOTAL | 2689 | 1432 | 1257 | |
| | | FEDERAL | 49 | 44 | 5 | |
| | | ESTADUAL | 1954 | 936 | 1018 | |
| | | MUNICIPAL | 52 | 19 | 33 | |
| | | PARTICULAR | 634 | 433 | 201 | |
| | 2.SERIE | TOTAL | 2001 | 1073 | 928 | |
| | | FEDERAL | 37 | 34 | 3 | |
| | | ESTADUAL | 1330 | 635 | 695 | |
| | | MUNICIPAL | 33 | 12 | 21 | |
| | | PARTICULAR | 601 | 392 | 209 | |
| | 3.SERIE | TOTAL | 1678 | 865 | 813 | |
| | | FEDERAL | 31 | 28 | 3 | |
| | | ESTADUAL | 1073 | 476 | 597 | |
| | | MUNICIPAL | 22 | | 15 | |
| | | PARTICULAR | 552 | 354 | 198 | |
| | 4.SERIE | TOTAL | 46 | 18 | 28 | |
| | | FEDERAL | | | | |
| | | ESTADUAL | 27 | 6 | 21 | |
| | | MUNICIPAL | | | | |
| | | PARTICULAR | 19 | 12 | 7 | |
| 5.SERIE | TOTAL | 1 | | 1 | | |
| | FEDERAL | | | | | |
| | ESTADUAL | 1 | | 1 | | |
| | MUNICIPAL | | | | | |
| | PARTICULAR | | | | | |
| NAO SERIADO | TOTAL | 340 | 97 | 143 | | |
| | FEDERAL | 177 | 85 | 92 | | |
| | ESTADUAL | 116 | 4 | 42 | | |
| | MUNICIPAL | | | | | |
| | PARTICULAR | 47 | 38 | 9 | | |

4. DADOS GERAIS

5.4.1 - NUMERO DE TURMAS POR DEPENDÊNCIA ADMINISTRATIVA, SEGUNDO A REGIÃO, A UNIDADE DA FEDERAÇÃO, SERIE E TURNO - 1988
(CONTINUA)

| UNIDADE DA FEDERAÇÃO | SERIE | DEPEN- DÊNCIA ADMINIS- TRATIVA | T U R M A S | | | |
|----------------------------|-------------|---|-------------|----------------|---------|----------|
| | | | T O T A L | T U R N O | | |
| | | | | DIURNO PARCIAL | NOTURNO | INTEGRAL |
| REGIÃO CENTRO-OESTE | TOTAL | | 6983 | 2525 | 4342 | 116 |
| | 1.SERIE | TOTAL | 2862 | 1089 | 1720 | 53 |
| | | FEDERAL | 103 | 68 | 27 | 8 |
| | | ESTADUAL | 2229 | 699 | 1490 | 40 |
| | | MUNICIPAL | 68 | 8 | 60 | |
| | | PARTICULAR | 462 | 314 | 143 | 5 |
| | 2.SERIE | TOTAL | 2118 | 740 | 1339 | 39 |
| | | FEDERAL | 88 | 55 | 25 | 8 |
| | | ESTADUAL | 1584 | 433 | 1124 | 27 |
| | | MUNICIPAL | 56 | 9 | 47 | |
| | | PARTICULAR | 390 | 243 | 143 | 4 |
| | 3.SERIE | TOTAL | 1797 | 578 | 1197 | 22 |
| | | FEDERAL | 77 | 45 | 24 | 8 |
| | | ESTADUAL | 1318 | 326 | 981 | 11 |
| | | MUNICIPAL | 46 | 5 | 41 | |
| | | PARTICULAR | 356 | 202 | 151 | 3 |
| | 4.SERIE | TOTAL | 66 | 22 | 44 | |
| | | FEDERAL | 16 | 8 | 8 | |
| | | ESTADUAL | 45 | 13 | 32 | |
| | | MUNICIPAL | | | | |
| | | PARTICULAR | 5 | 7 | 4 | |
| | 5.SERIE | TOTAL | | | | |
| | | FEDERAL | | | | |
| | | ESTADUAL | | | | |
| | | MUNICIPAL | | | | |
| | | PARTICULAR | | | | |
| | NAO SERIADO | TOTAL | 140 | 96 | 42 | 2 |
| | | FEDERAL | | | | |
| | | ESTADUAL | 13 | 8 | 3 | 2 |
| | | MUNICIPAL | | | | |
| | | PARTICULAR | 127 | 88 | 39 | |

5.4.1 - NUMERO DE TURMAS POR DEPENDÊNCIA ADMINISTRATIVA, SEGUNDO A REGIÃO, A UNIDADE DA FEDERAÇÃO, SERIE E TURNO - 1988
(CONTINUA)

| UNIDADE DA FEDERAÇÃO | SERIE | DEPEN- DÊNCIA ADMINIS- TRATIVA | T U R M A S | | | |
|----------------------------|-------------|---|-------------|----------------|---------|----------|
| | | | T O T A L | T U R N O | | |
| | | | | DIURNO PARCIAL | NOTURNO | INTEGRAL |
| MATO GROSSO DO SUL | TOTAL | | 1251 | 312 | 931 | 8 |
| | 1.SERIE | TOTAL | 496 | 130 | 362 | 4 |
| | | FEDERAL | | | | |
| | | ESTADUAL | 376 | 72 | 302 | 2 |
| | | MUNICIPAL | 14 | | 14 | |
| | | PARTICULAR | 106 | 58 | 46 | 2 |
| | 2.SERIE | TOTAL | 399 | 100 | 296 | 3 |
| | | FEDERAL | | | | |
| | | ESTADUAL | 292 | 53 | 237 | 2 |
| | | MUNICIPAL | 9 | | 9 | |
| | | PARTICULAR | 98 | 47 | 50 | 1 |
| | 3.SERIE | TOTAL | 333 | 78 | 254 | 1 |
| | | FEDERAL | | | | |
| | | ESTADUAL | 232 | 37 | 194 | 1 |
| | | MUNICIPAL | 9 | | 9 | |
| | | PARTICULAR | 92 | 41 | 51 | |
| | 4.SERIE | TOTAL | 6 | | 6 | |
| | | FEDERAL | | | | |
| | | ESTADUAL | 5 | | 5 | |
| | | MUNICIPAL | | | | |
| | | PARTICULAR | 1 | | 1 | |
| | 5.SERIE | TOTAL | | | | |
| | | FEDERAL | | | | |
| | | ESTADUAL | | | | |
| | | MUNICIPAL | | | | |
| | | PARTICULAR | | | | |
| | NAO SERIADO | TOTAL | 17 | 4 | 13 | |
| | | FEDERAL | | | | |
| | | ESTADUAL | | | | |
| | | MUNICIPAL | | | | |
| | | PARTICULAR | 17 | 4 | 13 | |

4. DADOS GERAIS

5.4.1 - NUMERO DE TURMAS POR DEPENDENCIA ADMINISTRATIVA, SEGUNDO A REGIAO, A UNIDADE DA FEDERAÇÃO, SERIE E TURNO - 1988
(CONTINUA)

| UNIDADE DA FEDERACAO | SERIE | DEPEN- DENCIA ADMINIS- TRATIVA | TURMAS | | | |
|----------------------------|-------------|---|--------|----------------|---------|----------|
| | | | TOTAL | TURNO | | |
| | | | | DIURNO PARCIAL | NOTURNO | INTEGRAL |
| MATO GROSSO | | | | | | |
| | TOTAL | | 1086 | 319 | 755 | 12 |
| | 1.SERIE | TOTAL | 475 | 140 | 331 | 4 |
| | | FEDERAL | 411 | 26 | 11 | 4 |
| | | ESTADUAL | 376 | 79 | 297 | |
| | | MUNICIPAL | | | | |
| | | PARTICULAR | 58 | 35 | 23 | - |
| | 2.SERIE | TOTAL | 323 | 99 | 220 | 4 |
| | | FEDERAL | 335 | 22 | 9 | 4 |
| | | ESTADUAL | 244 | 50 | 194 | |
| | | MUNICIPAL | | | | |
| | | PARTICULAR | 44 | 27 | 17 | |
| | 3.SERIE | TOTAL | 2711 | 79 | 188 | 4 |
| | | FEDERAL | 30 | 18 | 8 | 4 |
| | | ESTADUAL | 211 | 38 | 163 | |
| | | MUNICIPAL | | | | |
| | | PARTICULAR | 40 | 23 | 17 | - |
| | 4.SERIE | TOTAL | 15 | - | 15 | |
| | | FEDERAL | | | | |
| | | ESTADUAL | 15 | -- | 15 | - |
| | | MUNICIPAL | | | | |
| | | PARTICULAR | | | | |
| | 5.SERIE | TOTAL | | | | |
| | | FEDERAL | | | | |
| | | ESTADUAL | | | | |
| | | MUNICIPAL | | | | |
| | | PARTICULAR | | | | |
| | NAO SERIADO | TOTAL | 2 | 1 | 1 | 1 |
| | | FEDERAL | | | | |
| | | ESTADUAL | | | | |
| | | MUNICIPAL | | | | |
| | | PARTICULAR | 2 | 1 | 1 | 1 |

5.4.1 - NUMERO DE TURMAS POR DEPENDÊNCIA ADMINISTRATIVA, SEGUNDO A REGIÃO, A UNIDADE DA FEDERAÇÃO, SERIE E TURNO - 1988
(CONTINUA)

| UNIDADE DA FEDERAÇÃO | SERIE | DEPEN- DÊNCIA ADMINIS- TRATIVA | T U R M A S | | | |
|----------------------------|------------|---|-------------|----------------|---------|----------|
| | | | T O T A L | T U R N O | | |
| | | | | DIURNO PARCIAL | NOTURNO | INTEGRAL |
| GOIAS | TOTAL | | 3176 | 1029 | 2116 | 31 |
| | 1.SERIE | TOTAL | 1255 | 432 | 813 | 10 |
| | | FEDERAL | 50 | 30 | 16 | 4 |
| | | ESTADUAL | 958 | 267 | 688 | 3 |
| | | MUNICIPAL | 54 | 8 | 46 | |
| | | PARTICULAR | 193 | 127 | 63 | 3 |
| | 2.SERIE | TOTAL | 974 | 309 | 657 | 8 |
| | | FEDERAL | 45 | 25 | 16 | 4 |
| | | ESTADUAL | 722 | 178 | 543 | 1 |
| | | MUNICIPAL | 47 | 9 | 38 | |
| | | PARTICULAR | 160 | 97 | 60 | 1 |
| | 3.SERIE | TOTAL | 864 | 250 | 603 | 11 |
| | | FEDERAL | 41 | 21 | 16 | 4 |
| | | ESTADUAL | 638 | 139 | 495 | 4 |
| | | MUNICIPAL | 37 | 5 | 32 | |
| | | PARTICULAR | 148 | 85 | 60 | 3 |
| | 4.SERIE | TOTAL | 45 | 22 | 23 | |
| | | FEDERAL | 16 | 8 | 8 | |
| | | ESTADUAL | 25 | 13 | 12 | |
| | | MUNICIPAL | | | | |
| | PARTICULAR | 4 | 1 | 3 | - | |
| 5.SERIE | TOTAL | | | | | |
| | FEDERAL | | | | | |
| | ESTADUAL | | | | | |
| | MUNICIPAL | - | | - | - | |
| | PARTICULAR | | | | | |
| NAO SERIADO | TOTAL | | 23 | | 2 | |
| | FEDERAL | | | 20 | | |
| | ESTADUAL | | 2 | | 2 | |
| | MUNICIPAL | | | | | |
| | PARTICULAR | | 36 | 16 | | |
| | | | | 20 | | |

5.4.1 - NUMERO DE TURMAS POR DEPENDÊNCIA ADMINISTRATIVA, SEGUNDO A REGIÃO, A UNIDADE DA FEDERAÇÃO, SERIE E TURNO - 1988
(CONCLUSÃO)

| UNIDADE DA FEDERAÇÃO | SERIE | DEPEN- DÊNCIA ADMINIS- TRATIVA | T U R M A S | | | |
|----------------------------|-------------|---|-------------|----------------|---------|----------|
| | | | T O T A L | T U R N O | | |
| | | | | DIURNO PARCIAL | NOTURNO | INTEGRAL |
| DISTRITO FEDERAL | | | | | | |
| | TOTAL | | 1470 | 865 | 540 | 65 |
| | 1.SERIE | TOTAL | 636 | 387 | 214 | 35 |
| | | FEDERAL | 12 | 12 | | |
| | | ESTADUAL | 519 | 281 | 203 | 35 |
| | | MUNICIPAL | | | | |
| | | PARTICULAR | 105 | 94 | 11 | |
| | 2.SERIE | TOTAL | 422 | 232 | 166 | 24 |
| | | FEDERAL | 8 | 8 | | |
| | | ESTADUAL | 326 | 152 | 150 | 24 |
| | | MUNICIPAL | | | | |
| | | PARTICULAR | 88 | 72 | 16 | |
| | 3.SERIE | TOTAL | 329 | 171 | 152 | 6 |
| | | FEDERAL | 6 | 6 | | |
| | | ESTADUAL | 247 | 112 | 129 | 6 |
| | | MUNICIPAL | | | | |
| | | PARTICULAR | 76 | 53 | 23 | |
| | 4.SERIE | TOTAL | | | | |
| | | FEDERAL | | | | |
| | | ESTADUAL | | | | |
| | | MUNICIPAL | | | | |
| | | PARTICULAR | | | | |
| | 5.SERIE | TOTAL | | | | |
| | | FEDERAL | | | | |
| | | ESTADUAL | | | | |
| | | MUNICIPAL | | | | |
| | | PARTICULAR | | | | |
| | NAO SERIADO | TOTAL | 83 | 75 | 8 | |
| | | FEDERAL | | | | |
| | | ESTADUAL | 11 | 8 | 3 | |
| | | MUNICIPAL | | | | |
| | | PARTICULAR | 72 | 67 | 5 | |

| UNIDADE DA FEDERAÇÃO | LOCALI- ZACAO | TURMAS | | | | | | |
|----------------------------|------------------|--------|-------|-------|-------|------|----|--------------|
| | | TOTAL | SERIE | | | | | NAO SERIADAS |
| | | | 1. | 2. | 3. | 4. | 5. | |
| BRASIL | TOTAL | 96000 | 38011 | 29187 | 24442 | 2815 | 77 | 1468 |
| | RURAL | 1329 | 488 | 409 | 373 | 30 | 28 | 1 |
| REGIÃO NORTE | TOTAL | 4118 | 1747 | 1291 | 978 | 55 | - | 47 |
| | RURAL | 51 | 21 | 17 | 12 | | | 1 |
| RONDÔNIA | TOTAL | 414 | 185 | 134 | 94 | 1 | - | - |
| | RURAL | 8 | 4 | 3 | 1 | | | |
| ACRE | TOTAL | 164 | 75 | 50 | 35 | 4 | - | - |
| | RURAL | | | | | | | |
| AMAZONAS | TOTAL | 1039 | 398 | 325 | 253 | 16 | - | 47 |
| | RURAL | 7 | 2 | 2 | 2 | | | 1 |
| RORAIMA | TOTAL | 125 | 56 | 39 | 21 | 9 | - | - |
| | RURAL | 6 | 3 | 2 | 1 | | | |
| PARÁ | TOTAL | 2185 | 945 | 684 | 532 | 24 | - | - |
| | RURAL | 27 | 11 | 8 | 8 | | | |
| AMAPÁ | TOTAL | 191 | 88 | 59 | 43 | 1 | - | - |
| | RURAL | 3 | 1 | 2 | | | | |
| REGIÃO NORDESTE | TOTAL | 21073 | 8241 | 6570 | 5529 | 531 | 52 | 150 |
| | RURAL | 376 | 118 | 113 | 103 | 14 | 28 | |
| MARANHÃO | TOTAL | 1996 | 693 | 646 | 568 | 89 | - | - |
| | RURAL | 87 | 31 | 30 | 25 | 1 | | |
| PIAUI | TOTAL | 1260 | 549 | 385 | 289 | 36 | - | 1 |
| | RURAL | 4 | 2 | 1 | 1 | | | |
| CEARA | TOTAL | 2663 | 1081 | 780 | 674 | 128 | - | - |
| | RURAL | 48 | 20 | 14 | 14 | | | |

| UNIDADE DA FEDERAÇÃO | LOCALI- ZACAO | TURMAS | | | | | | |
|----------------------------|------------------|--------|-------|-------|-------|------|----|--------------|
| | | TOTAL | 1. | 2. | 3. | 4. | 5. | NAO SERIADAS |
| RIO GRANDE DO NORTE | TOTAL | 1980 | 767 | 637 | 558 | 14 | - | 4 |
| | RURAL | 14 | 4 | 5 | 5 | | | |
| PARAÍBA | TOTAL | 1755 | 694 | 571 | 470 | 16 | - | 4 |
| | RURAL | 20 | 8 | 6 | 6 | | | |
| PERNAMBUCO | TOTAL | 4166 | 1603 | 1342 | 1061 | 35 | - | 125 |
| | RURAL | 40 | 15 | 12 | 13 | | | |
| ALAGOAS | TOTAL | 994 | 379 | 313 | 254 | 48 | - | - |
| | RURAL | 11 | 4 | 4 | 3 | | | |
| SERGIPE | TOTAL | 797 | 305 | 250 | 211 | 26 | 1 | 4 |
| | RURAL | 23 | 9 | 7 | 7 | | | |
| BAHIA | TOTAL | 5462 | 2170 | 1646 | 1444 | 139 | 51 | 12 |
| | RURAL | 129 | 25 | 34 | 29 | 13 | 28 | |
| REGIÃO SUDESTE | TOTAL | 47711 | 18703 | 14414 | 12185 | 2012 | 24 | 373 |
| | RURAL | 532 | 196 | 163 | 157 | 16 | | |
| MINAS GERAIS | TOTAL | 9659 | 3547 | 3101 | 2717 | 239 | : | 55 |
| | RURAL | 174 | 57 | 57 | 56 | 4 | | |
| ESPIRITO SANTO | TOTAL | 1871 | 748 | 577 | 512 | 34 | - | - |
| | RURAL | 57 | 25 | 17 | 14 | 1 | | |
| RIO DE JANEIRO | TOTAL | 10008 | 3825 | 3034 | 2511 | 296 | 24 | 318 |
| | RURAL | 83 | 29 | 27 | 25 | 2 | | |
| SÃO PAULO | TOTAL | 26173 | 10583 | 7702 | 6445 | 1443 | - | - |
| | RURAL | 218 | 85 | 62 | 62 | 9 | | |
| REGIÃO SUL | TOTAL | 16115 | 6458 | 4794 | 3953 | 151 | 1 | 758 |
| | RURAL | 252 | 107 | 76 | 69 | | | |

MEC/SAG/CPS/CIP

ENSINO REGULAR DE 2. GRAU

4 - DADOS GERAIS

5.4.2 - NUMERO DE TURMAS, POR SERIE, SEGUNDO A REGIÃO, A UNIDADE DA FEDERAÇÃO E LOCALIZAÇÃO - 1988

| UNIDADE DA FEDERAÇÃO | LOCALI- ZAÇÃO | TOTAL | TURMAS | | | | | NAO SERIADAS |
|----------------------------|------------------|-------|--------|------|------|----|----|-----------------|
| | | | SERIE | | | | | |
| | | | 1. | 2. | 3. | 4. | 5. | |
| PARANÁ | TOTAL | 5741 | 2441 | 1697 | 1393 | 38 | - | 172 |
| | RURAL | 41 | 18 | 11 | 12 | - | - | |
| SANTA CATARINA | TOTAL | 3619 | 1328 | 1096 | 882 | 67 | - | 246 |
| | RURAL | 68 | 28 | 21 | 19 | - | - | |
| RIO GRANDE DO SUL | TOTAL | 6755 | 2689 | 2001 | 1678 | 46 | 1 | 340 |
| | RURAL | 143 | 61 | 44 | 38 | - | - | |
| REGIÃO CENTRO-OESTE | TOTAL | 6983 | 2862 | 2118 | 1797 | 66 | - | 140 |
| | RURAL | 118 | 46 | 40 | 32 | - | - | |
| MATO GROSSO DO SUL | TOTAL | 1251 | 496 | 399 | 333 | 6 | - | 1 7 |
| | RURAL | 10 | 5 | 4 | 1 | - | - | |
| MATO GROSSO | TOTAL | 1086 | 475 | 323 | 271 | 15 | - | 2 |
| | RURAL | 18 | 6 | 6 | 6 | - | - | |
| GOIAS | TOTAL | 3176 | 1255 | 974 | 864 | 4 | 5 | - 3 8 |
| | RURAL | 70 | 27 | 23 | 20 | - | - | |
| DISTRITO FEDERAL | TOTAL | 1470 | 636 | 422 | 329 | - | - | 83 |
| | RURAL | 20 | 8 | 7 | 5 | - | - | |

FONTE: MEC/SAG/CPS/COORDENACAO DE INFORMACOES PARA O PLANEJAMENTO

Chefe da Coordenação de Informações para o Planejamento
CARLOS EDUARDO MORENO SAMPAIO

Chefe da Divisão de Levantamentos e Disseminação
JORGE RONDELLI DA COSTA

Secretárias

LÍDIA FERRAZ
SUSANA MARIA GUSMÃO VILAR

Setor de Preparação e Controle dos Levantamentos do Ensino Fundamental, Médio, Educação Especial, Supletivo e Financeiro

LINDBERG GOMES DE BRITO - *Chefe de Setor*
MARIA DA GLÓRIA RODRIGUES ALVES
FERNANDO RUBENS BRANDÃO BARROS
NORMA SUELY DA COSTA CONCEIÇÃO
ZÉLIA MARIA DE JESUS

Setor de Preparação e Controle dos Levantamentos do Ensino Superior

MARIA DAS DORES PEREIRA ROSA - *Chefe de Setor*
MARIA LUIZA GALESKO
ANA CARLA PINTO DANTAS SANTANA
MARIA DE JESUS RIBEIRO SENA
JACYRA EVANGELISTA DE OLIVEIRA
MARIA GENUVEVA DA CONCEIÇÃO GOMES

Setor de Preparação e Crítica dos Questionários

CHELA MILAN ESTEVES - *Chefe de Setor*
MARLY FLORES DOS SANTOS
FRANCISCO DE SOUZA MARQUES
CÉLIA MÁRCIA MARTINS LIMA
LÚCIA DE SOUZA TAVARES FARIAS
CÉLIA CRISTINA GEDEON ARAÚJO
CRISTINA DE LOURDES O. ABREU
SÉRGIO ANTÔNIO AÍ. DE OLIVEIRA

Setor de Análises Estatísticas

JOSÉ DIAS PEREIRA - *Chefe de Setor*
MARIA DAS GRAÇAS MOREIRA COSTA
LILIANE LÚCIA N. DE A. OLIVEIRA

Setor de Processamento e Operação

JORGE ROBERTO PEREIRA DUARTE - *Chefe de Setor*
JOSÉ MARIA DA PAIXÃO NASCIMENTO
PEDRO GONÇALVES DA COSTA
JOSIMAR GUEDES DE CARVALHO
NILO RIBEIRO MORAES
ANTÔNIO JOSÉ AMORIM

Setor de Desenvolvimento de Sistemas

RICARDO TORRES LENZI - *Chefe de Setor*
ÁLVARO VARGAS LOMBARDI
HÉLIO FRANCO RULL
PEDRO HENRIQUE M. ARAÚJO

Setor de Disseminação e Documentação

MAURO ALVES RAMOS - *Chefe de Setor*
MARIA DE FÁTIMA TEIXEIRA LIMA
CRISTINA MEDEIROS DE OLIVEIRA
MAURÍCIO GOLDENBERG
FÁTIMA FONTENELLE ALVES DE BRITO

Livros Grátis

(<http://www.livrosgratis.com.br>)

Milhares de Livros para Download:

[Baixar livros de Administração](#)

[Baixar livros de Agronomia](#)

[Baixar livros de Arquitetura](#)

[Baixar livros de Artes](#)

[Baixar livros de Astronomia](#)

[Baixar livros de Biologia Geral](#)

[Baixar livros de Ciência da Computação](#)

[Baixar livros de Ciência da Informação](#)

[Baixar livros de Ciência Política](#)

[Baixar livros de Ciências da Saúde](#)

[Baixar livros de Comunicação](#)

[Baixar livros do Conselho Nacional de Educação - CNE](#)

[Baixar livros de Defesa civil](#)

[Baixar livros de Direito](#)

[Baixar livros de Direitos humanos](#)

[Baixar livros de Economia](#)

[Baixar livros de Economia Doméstica](#)

[Baixar livros de Educação](#)

[Baixar livros de Educação - Trânsito](#)

[Baixar livros de Educação Física](#)

[Baixar livros de Engenharia Aeroespacial](#)

[Baixar livros de Farmácia](#)

[Baixar livros de Filosofia](#)

[Baixar livros de Física](#)

[Baixar livros de Geociências](#)

[Baixar livros de Geografia](#)

[Baixar livros de História](#)

[Baixar livros de Línguas](#)

[Baixar livros de Literatura](#)
[Baixar livros de Literatura de Cordel](#)
[Baixar livros de Literatura Infantil](#)
[Baixar livros de Matemática](#)
[Baixar livros de Medicina](#)
[Baixar livros de Medicina Veterinária](#)
[Baixar livros de Meio Ambiente](#)
[Baixar livros de Meteorologia](#)
[Baixar Monografias e TCC](#)
[Baixar livros Multidisciplinar](#)
[Baixar livros de Música](#)
[Baixar livros de Psicologia](#)
[Baixar livros de Química](#)
[Baixar livros de Saúde Coletiva](#)
[Baixar livros de Serviço Social](#)
[Baixar livros de Sociologia](#)
[Baixar livros de Teologia](#)
[Baixar livros de Trabalho](#)
[Baixar livros de Turismo](#)