CIBEC/INEP
B0001025

MINISTÉRIO DA EDUCAÇÃO
SECRETARIA DE ADMINISTRAÇÃO GERAL
Coordenação Geral de Planejamento Setorial
Coordenação de Informações para o Planejamento

GOVERNO DO BRASIL

SINOPSE DOS DADOS SOBRE DESPESAS EM EDUCAÇÃO, CULTURA E DESPORTO

PREFEITURAS MUNICIPAIS



CENSO EDUCACIONAL DE 1990

37.014.543:352.07
23s

SISTEMA ESTATÍSTICO DA EDUCAÇÃO

Livros Grátis

http://www.livrosgratis.com.br

Milhares de livros grátis para download.

MINISTRO DE ESTADO DA EDUCAÇÃO

Murílio de Avellar Hingel

SECRETÁRIO-EXECUTIVO

Rubens Leite Vianello

SECRETÁRIO DE ADMINISTRAÇÃO GERAL

Roberto Barbosa de Castro

COORDENADOR GERAL DE PLANEJAMENTO SETORIAL

Ana Elizabeth Lofrano Alves dos Santos

30438

31:37.014.543:352.07
B823s

CIBEC
1997/12405
1994/05/20

MEC / INEP
SIBE - CIBEC

Ministério da Educação
Secretaria de Administração Geral
Coordenação Geral de Planejamento Setorial
Coordenação de Informações para o Planejamento

Sinopse dos Dados sobre Despesas em

Educação, Cultura e Desporto

Censo Educacional de 1990
Prefeituras Municipais

Sisterna Estatístico da Educação | MEC/SAG/CPS/CIP | Brasília | Junho de 1992

37.014.543:352.07:31(81)
B823s

Brasil. Ministério da Educação. Coordenação de Informações para o Planejamento.

Sinopse de dados sobre despesas em educação, cultura e desporto: prefeituras municipais; Censo Educacional de 1991. Brasília MEC/SAG/CPS/CIP, 1992.
130p. tab.

1. Custos da educação - governo municipal - 1990. I. Título.

S U M Á R I O

APRESENTAÇÃO

INTRODUÇÃO

CONCEITOS E **DEFINIÇÕES**

Receita
Receitas Correntes
Receita Tributário
Impostos
Taxas
Contribuições de Melhoria
Transferências Correntes
Transferências de Capital
Receitas de Capital
Alienação de Bens
Despesa Corrente
Despesa de Capital
Custeio
Investimentos
Inversões Financeiras
Transferências de Capital
Função
Programas

Pág.

1. Receita Orçamentária Municipal Arrecadada, Segundo as Regiões Geográficas e Unidades da Federação - Ano Base 1989 15

2. Despesa Orçamentária Municipal Realizada, Segundo as Regiões Geográficas e Unidades da Federação - Ano Base 1989 22

3. Despesa Orçamentária Municipal Realizada na Função Educação e Cultura, por Programas, Segundo as Regiões e Unidades da Federação - Ano Base 1989 29

4. Receita Orçamentária Municipal Arrecadada e Despesa Realizada, Total e na Área da Educação, Cultura e Desporto - Ano Base 1989 37

5. Percentual da Despesa Municipal Realizada com Educação, Cultura e Desporto em Relação a Despesa Total, Segundo o Número de Municípios - Ano Base 1989 130

ANEXO - Questionário EF-1

Apresentação

A Coordenação de Informações para o Planejamento, unidade da Coordenação Geral de Planejamento Setorial do Ministério da Educação - MEC/SAG/CPS/CIP, apresenta nesta publicação uma síntese dos principais dados referentes ao financiamento da Educação, Cultura e Desporto realizado pelas prefeituras municipais no exercício de 1989.

Os dados são extraídos dos Balanços Gerais dos Municípios, e representam a execução financeira do programa de trabalho dos governos municipais nas áreas educacional, cultural e desportiva.

Os dados são obtidos através da aplicação do questionário EF-1 (cópia em anexo) encaminhado às prefeituras municipais quando da realização do Censo Educacional de 1990, utilizando-se para tanto a rede de coleta da Fundação Instituto Brasileiro de Geografia e Estatística - IBGE, órgão responsável pela entrega e recolhimento do instrumental de coleta de dados.

Cabe agradecer a todos aqueles que se dedicaram, no âmbito do MEC, nas bases locais do IBGE e, principalmente, nas 4423 prefeituras municipais para a obtenção deste conjunto de variáveis que, segundo esperamos, irá responder às expectativas dos usuários do Sistema Estatístico da Educação.

Aos usuários do Sistema Estatístico da Educação, o MEC gostaria de estimulá-los para um uso mais amplo das informações disponíveis, inclusive com o objetivo de avaliar a capacidade financeira dos municípios de assumir crescentemente responsabilidades na área educacional.

A presente publicação não esgota todas as informações disponíveis nos arquivos do MEC. 0 que não está aqui contemplado, poderá ser obtido mediante solicitação à Coordenação de Informações para o Planejamento - MEC/SAG/CPS/CIP.

Introdução

O Sistema Estatístico da Educação congrega a Coordenação de Informações para o Planejamento do Ministério da Educação - MEC/SAG/CPS/CIP, a Fundação Instituto Brasileiro de Geografia e Estatística - IBGE e as Secretarias Estaduais de Educação, com o objetivo de produzir dados e informações referentes à área educacional. Os levantamentos são anuais e compreendem as seguintes pesquisas:

- Educação Pré-escolar
- Ensino Fundamental (l.grau)
- Ensino Médio (2.grau)
- Ensino Superior
- Educação Especial (No Ensino Regular)
- Educação Especial (Instituições Especializadas)
- Ensino Supletivo (Exames)
- Ensino Supletivo (Cursos)
- Financiamento da Educação (União, Estados e Municípios)

Estas pesquisas são censitárias e realizadas através da aplicação de formulários de preenchimento obrigatório para todas as instituições, identificadas por cadastros atualizados anualmente.

Os questionários vão a campo por meio de uma rede de coleta composta pelos Escritórios Estaduais do IBGE e pelas Secretarias de Educação das Unidades da Federação e também pelo sistema de mala direta.

A elaboração dos questionários é orientada pelo Plano Diretor de Informações Estatísticas, cujo conteúdo é definido através de reuniões técnicas com representantes dos órgãos que compõem o Sistema Estatístico da Educação, após consulta aos usuários sobre a demanda de informações.

A coleta dos dados da presente publicação foi realizada utilizando-se a rede de coleta do IBGE. A Coordenação de Informações para o Planejamento do Ministério da Educação mantém os arquivos desta pesquisa referentes aos anos de 1987-90.

Conceitos e Definições

A pesquisa sobre Financiamento da Educação, Cultura e Desporto procurou abranger todas as prefeituras municipais do Pais. Os municípios que estão assinalados com o simbolo (...) não tiveram o questionário corretamente preenchido e, desta forma, os dados não puderam ser divulgados.

Foram pesquisados dados da receita dos municípios (corrente e de capital), da despesa total realizada e da despesa com Educação, Cultura e Desporto, sendo esta desmembrada em nivel de elemento de despesa, segundo a classificação por categoria econômica, e na função Educação e Cultura desmembrada ao nível de programas, segundo a classificação funcional programática.

Apresentamos, a seguir, os conceitos e definições utilizados na pesquisa:

1) Receita: Informações que permitem identificar o conjunto de meios financeiros recebidos pelo município, num determinado exercício, para prover às necessidades de sua programação.

2) Receitas Correntes: Categoria econômica que corresponde as Receitas Tributária, de Contribuições, Patrimonial, Agropecuária, Industrial, de Serviços, as Transferências Correntes e outras.

3) Receita Tributária: Receita instituída por entidades de direito público, compreendendo os impostos, taxas e contribuições nos termos da Constituição e das leis vigentes em matéria financeira, destinando-se o seu produto ao custeio de atividades gerais ou específicas exercidas por essas entidades.

4) Impostos: Modalidade de tributo cuja obrigação tem por fato gerador uma situação independente de qualquer atividade estatal específica, relativa ao contribuinte.

5) Taxas: Tributo cobrado pela União, pelos Estados, pelo Distrito Federal ou pelos Municípios, no âmbito de suas respectivas atribuições, tendo como fato gerador o exercício regular do poder público específico e divisível, prestado ao contribuinte ou posto à sua disposição.

6) Contribuições de melhoria: Arrecadada de proprietários de imóveis valorizados por obras públicas, que terá como limite total a despesa realizada e como limite individual o acréscimo de valor que da obra resultar para cada imóvel beneficiado.

7) Transferências Correntes: Dotações para despesas as quais não corresponda contraprestação direta de bens ou serviços, inclusive para contribuições e subvenções destinadas a atender a manutenção de outras entidades de direito público ou privado.

8) Transferências de Capital: Dotações para investimentos ou inversões financeiras que outras pessoas de direito público ou privado devem realizar independentemente de contraprestação direta em bens ou serviços, constituindo essas transferências auxílios ou contribuições, segundo derivem diretamente da Lei de Orçamento ou lei especial anterior, bem como as dotações para amortização da dívida pública.

9) Receitas de **Capital:** Categoria econômica que compreende as Operações de Crédito, Alienação de Bens, Amortização de Empréstimos, Transferências de Capital e outras.

10) **Alienação de Bens:** os Recursos provenientes da venda de bens móveis e imóveis tais como títulos, veículos, máquinas, prédios, terrenos, etc.

11) **Despesa Corrente:** Categoria econômica que abrange as despesas classificadas como despesas de Custeio e Transferências Correntes.

12) **Despesa de Capital:** Categoria econômica que abrange as despesas classificadas como Investimentos, Inversões Financeiras e Transferências de Capital.

13) **Custeio:** Dotações para manutenção de serviços anteriormente criados, inclusive os destinados a atender as obras de conservação e adaptação de bens imóveis.

14) **Investimentos:** Dotações para planejamento e a execução de obras, inclusive as destinadas a aquisição de imóveis considerados necessários à realização destas últimas, bem como para os

programas especiais de trabalho, aquisição de instalações, equipamentos e material permanente e constituição ou aumento do capital de empresas que não sejam de caráter comercial ou financeiro.

15) Inversões Financeiras: Dotações destinadas a aquisição de imóveis, ou bens de capital já em utilização; aquisição de títulos representativos do capital de empresas ou entidades de qualquer espécie, já constituídas, quando a operação não importe aumento do capital; constituição ou aumento do capital de entidades ou empresas que visem a objetivos comerciais ou financeiros, inclusive operações bancárias ou de seguros.

16) Transferências de Capital: Dotações para investimentos ou inversões financeiras que outras pessoas de direito público ou privado devam realizar, independentemente de contraprestação direta em bens ou serviços, constituindo estas transferências, auxílios ou contribuições segundo derivem diretamente da Lei de Orçamento ou de lei especial anterior, bem como as dotações para amortização da dívida pública.

17) Função: Maior nível de agregação das ações desenvolvidas pelos governos, direta ou indiretamente, através das quais procura alcançar seus objetivos nacionais.

18) Programas: Desdobramento das Funções, através dos quais se faz a ligação entre os planos de longo e médio prazos dos orçamentos plurianuais e anuais, representando os meios e instrumentos de ações para o cumprimento das Funções.

MEC/SAG/CPS/CIP (SEEC)

1 - RECEITA ORCAMENTARIA MUNICIPAL ARRECADADA, SEGUNDO AS REGIOES GEOGRAFICAS E UNIDADES DA FEDERACAO - ANO BASE 1989

(NCZ$ MIL)

REGIÕES E UNIDADES DA FEDERAÇÃO	RECEITAS		
	TOTAL	RECEITAS CORRENTES	RECEITAS DE CAPITAL
BRASIL	46210867	41166009	5044858
REGIAO NORTE	1863977	1381380	482597
RONDONIA	259588	234740	24848
ACRE	78014	61360	16654
AMAZONAS	503457	309979	193478
RORAIMA	56030	51379	4651
PARA	730299	527241	203058
AMAPA	59198	47827	11371
TOCANTINS	177391	148854	28537
REGIAO NORDESTE	7580720	5932884	1647836
MARANHAO	785606	468069	317537
PIAUI	360268	245216	115052
CEARA	1127001	1031101	95900
RIO GRANDE DO NORTE	412267	340457	71810
PARAIBA	494124	407343	86781
PERNAMBUCO	1304374	1156586	147788
ALAGOAS	359748	285948	73800
SERGIPE	385078	339509	45569
BAHIA	2352254	1658655	693599
REGIAO SUDESTE	27327660	25073814	2253846
MINAS GERAIS	3804119	3188023	616096
ESPIRITO SANTO	696243	617566	78677
RIO DE JANEIRO	6016914	5617048	399866
SAO PAULO	16810384	15651177	1159207
REGIAO SUL	7305201	6872358	432843
PARANA	2661083	2477435	183648
SANTA CATARINA	1509764	1378235	131529
RIO GRANDE DO SUL	3134354	3016688	117666
REGIAO CENTRO-OESTE	2133309	1905573	227736
MATO GROSSO DO SUL	454147	425020	29127
MATO GROSSO	562163	463241	98922
GOIAS	1116999	1017312	99687

l.A - RECEITA ORÇAMENTARIA MUNICIPAL ARRECADADA, BRASIL E REGIÕES GEOGRÁFICAS

ANO BASE : 1989

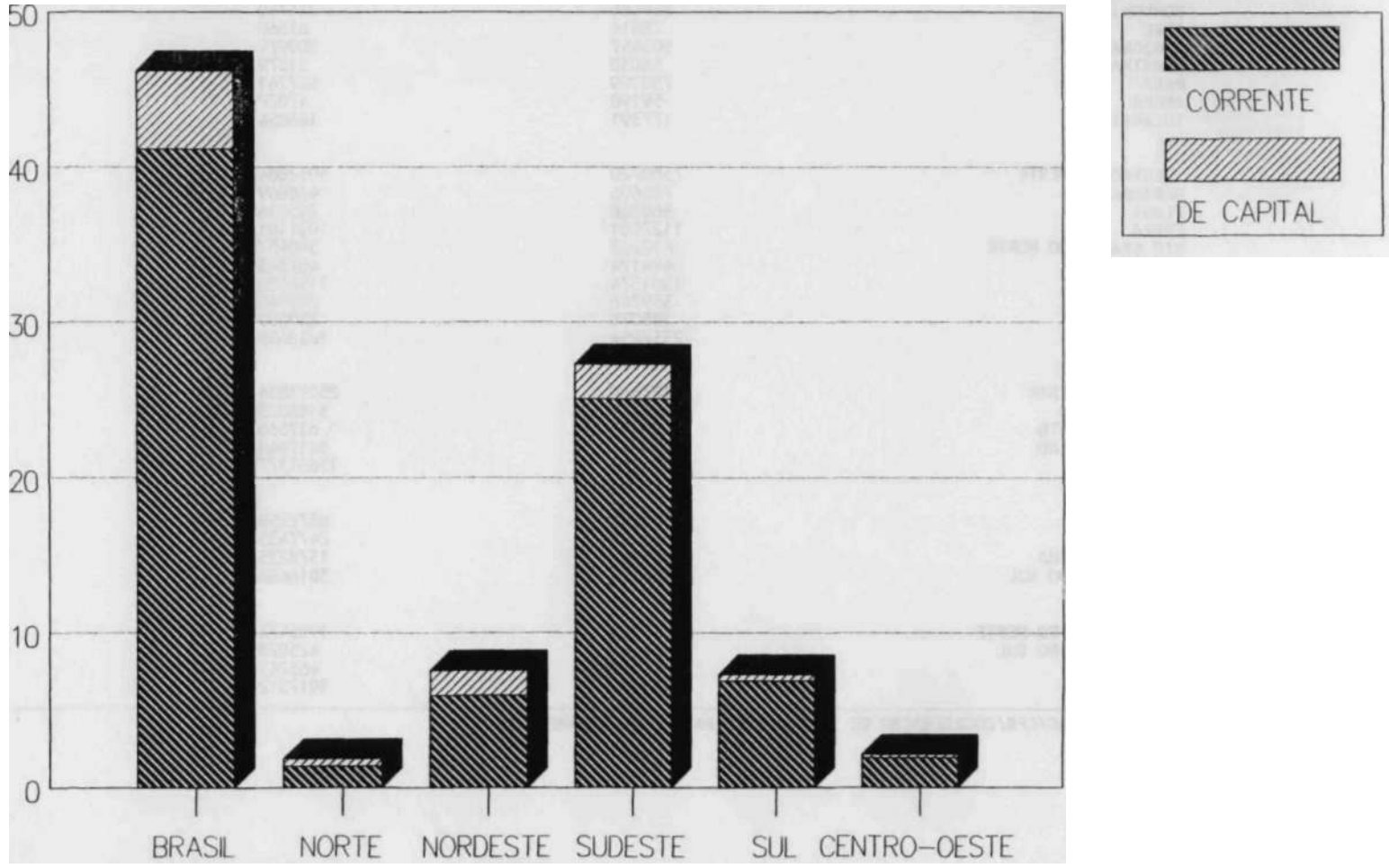

FONTE : MEC/SAG/CPS/CIP

l.B - RECEITA ORÇAMENTARIA MUNICIPAL ARRECADADA, REGIÃO NORTE - ANO BASE 1989

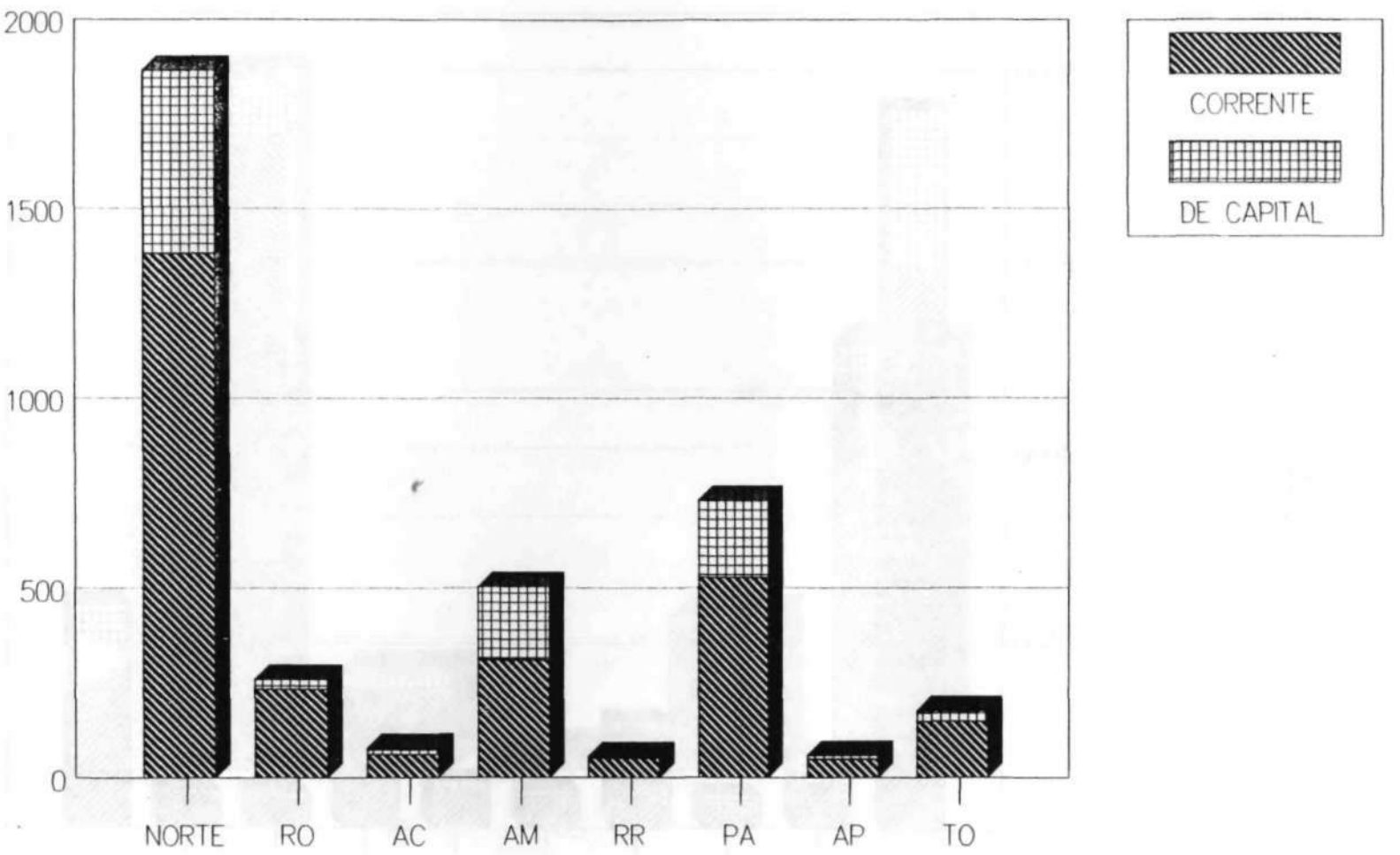

FONTE : MEC/SAG/CPS/CIP

I.C - RECEITA ORÇAMENTARIA MUNICIPAL ARRECADADA, REGIÃO NORDESTE-ANO BASE 1989

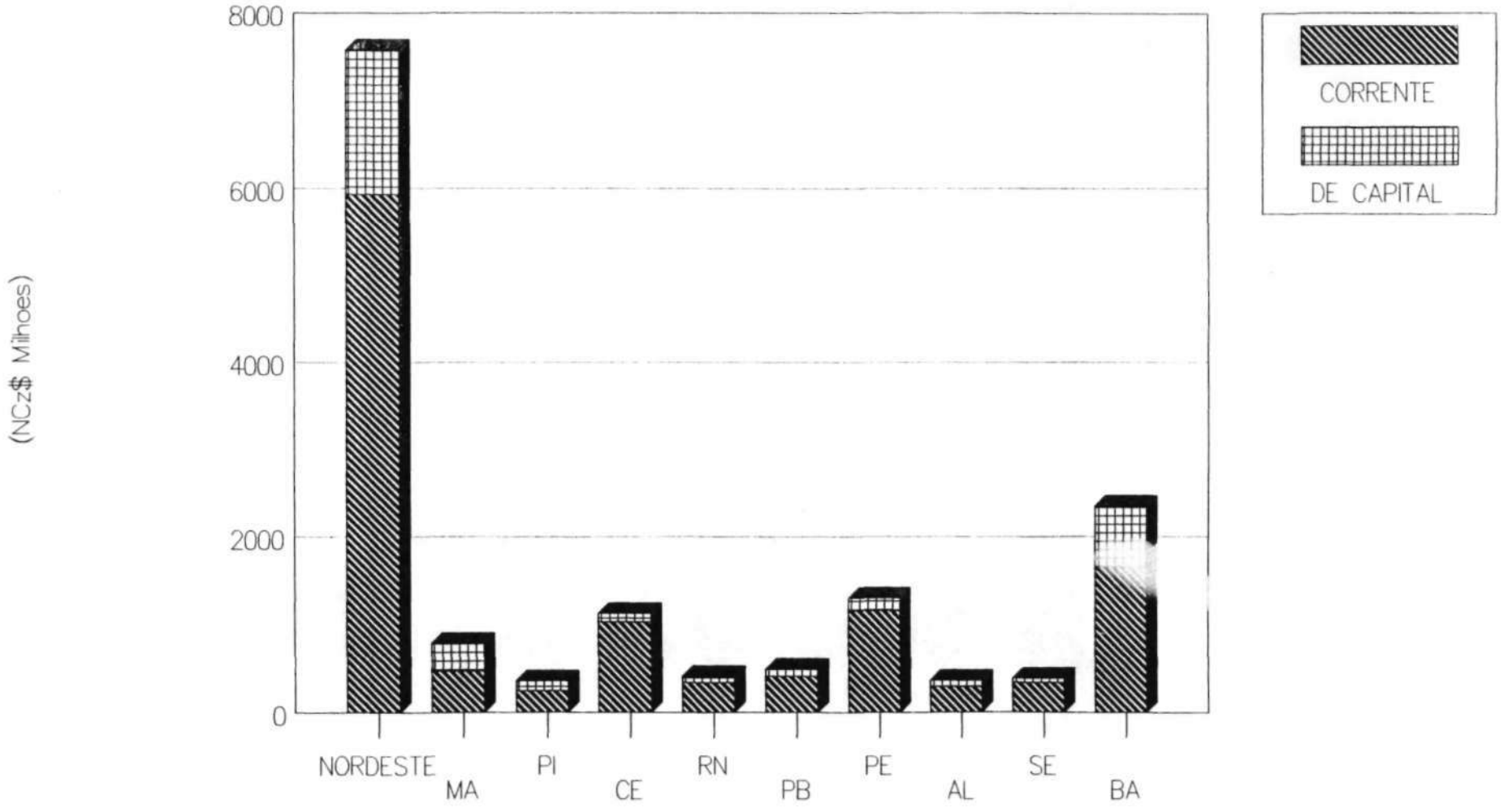

FONTE : MEC/SAG/CPS/CIP

l.D - RECEITA ORÇAMENTARIA MUNICIPAL ARRECADADA, REGIÃO SUDESTE • ANO BASE 1989

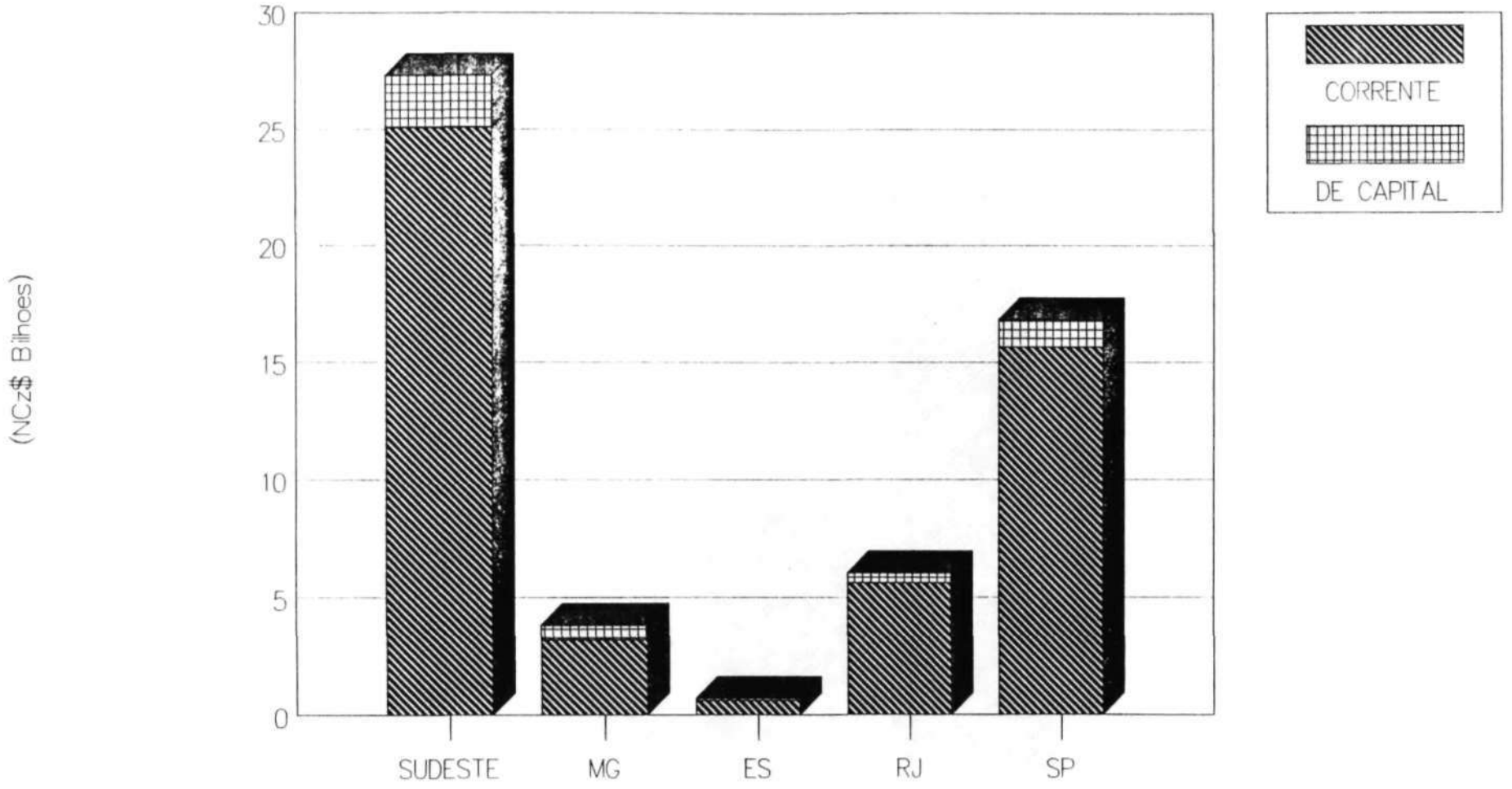

FONTE : MEC/SAG/CPS/CIP

1.E - RECEITA ORÇAMENTARIA MUNICIPAL ARRECADADA, REGIÃO SUL - ANO BASE 1989

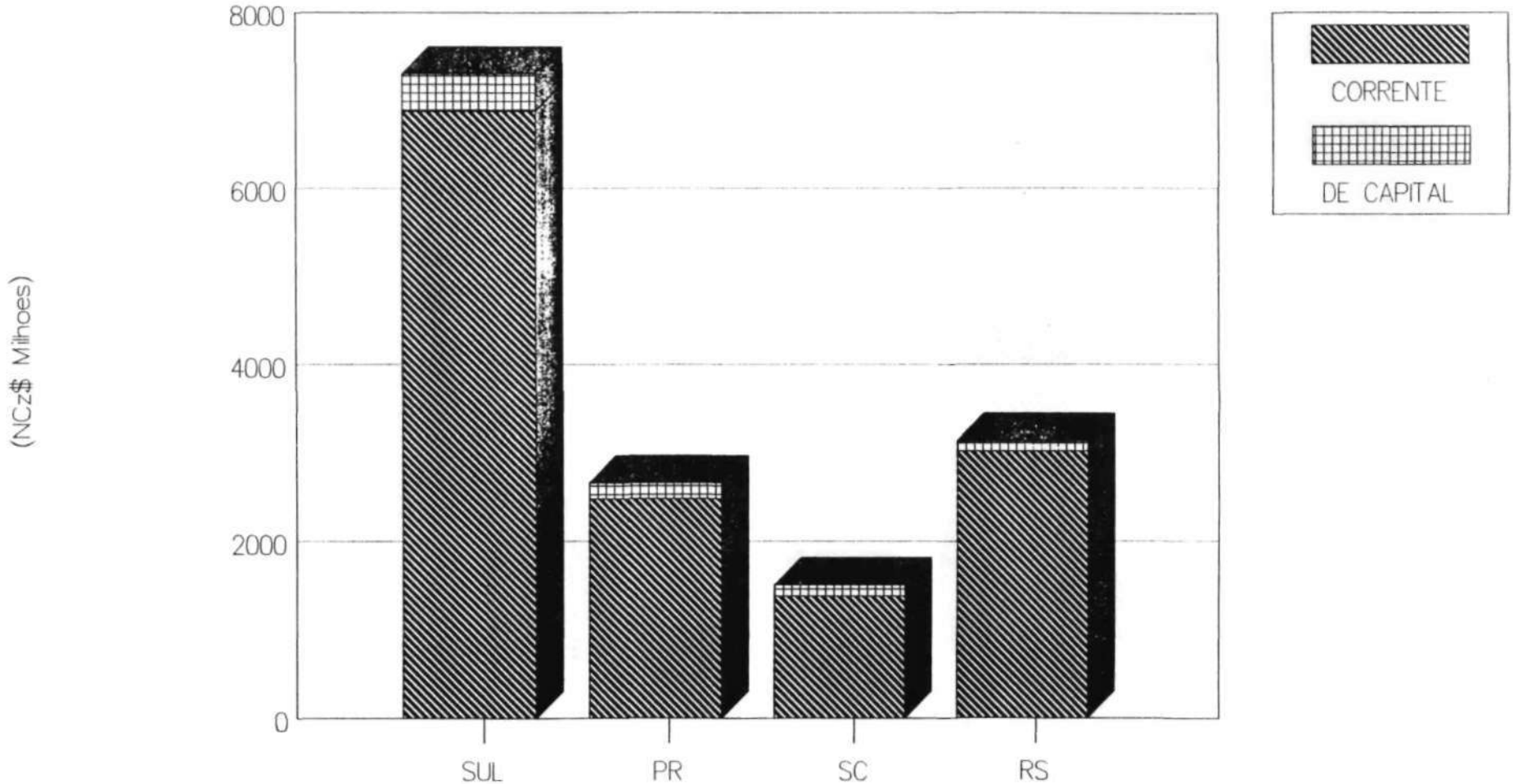

FONTE : MEC/SAG/CPS/CIP

l.F RECEITA ORÇAMENTARIA MUNICIPAL ARRECADADA, CENTRO-OESTE - ANO BASE 1989

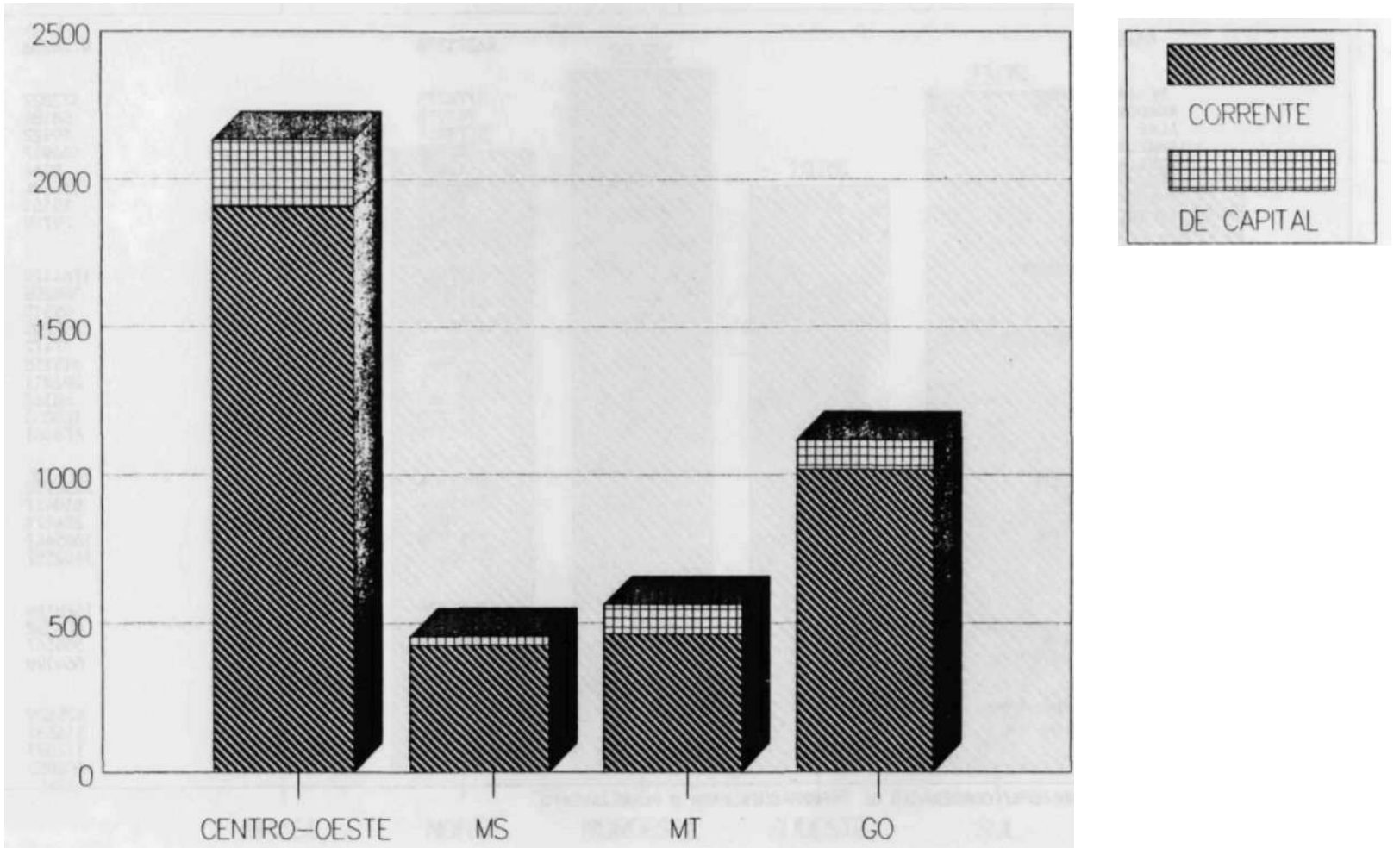

FONTE : MEC/SAG/CPS/CIP

MEC/SAG/CPS/CIP (SEEC)

2 - DESPESA ORÇAMENTARIA MUNICIPAL REALIZADA, SEGUNDO AS REGIÕES GEOGRÁFICAS E UNIDADES DA FEDERAÇÃO - ANO BASE 1989

(NCZ$ MIL)

REGIÕES E UNIDADES DA FEDERAÇÃO	DESPESA	
	TOTAL	EDUCAÇÃO, CULTURA E DESPORTO
BRASIL	46371376	9724206
REGIÃO NORTE	1776273	372827
RONDÔNIA	241910	58180
ACRE	73651	19122
AMAZONAS	586868	106917
RORAIMA	43875	8014
PARA	602879	135694
AMAPÁ	65537	15151
TOCANTINS	161553	29749
REGIÃO NORDESTE	7417407	1764429
MARANHÃO	718032	160296
PIAUÍ	364165	95515
CEARA	1168879	357295
RIO GRANDE DO NORTE	363884	77472
PARAÍBA	470943	115158
PERNAMBUCO	1321975	292011
ALAGOAS	341952	68368
SERGIPE	371316	120053
BAHIA	2296261	478261
REGIÃO SUDESTE	28013302	5532932
MINAS GERAIS	3811964	810457
ESPIRITO SANTO	625882	204471
RIO DE JANEIRO	5317079	1085447
SÃO PAULO	18258377	3432557
REGIÃO SUL	7075897	1628189
PARANÁ	2607986	655352
SANTA CATARINA	1449578	308647
RIO GRANDE DO SUL	3018333	664190
REGIÃO CENTRO-OESTE	2088497	425829
MATO GROSSO DO SUL	459462	116881
MATO GROSSO	567639	112893
GOIÁS	1061396	196055

FONTE: MEC/SAG/CPS/COORDENACAO DE INFORMAÇÕES PARA O PLANEJAMENTO

2. A - PERCENTUAL DA DESPESA ORÇAMENTARIA MUNICIPAL APLICADA EM EDUCAÇÃO,

CULTURA E DESPORTO, BRASIL - ANO BASE 1989

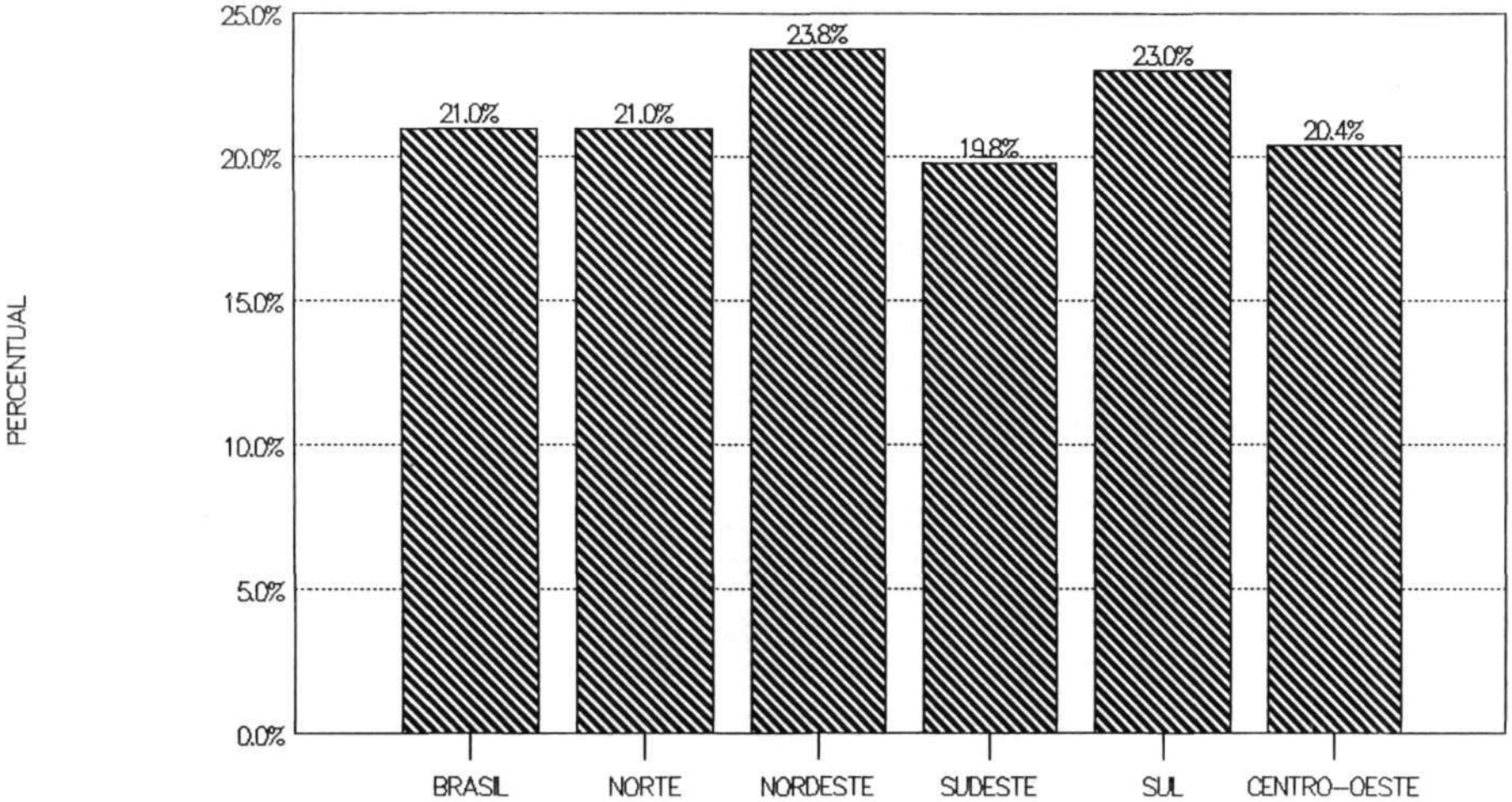

FONTE : MEC/SAG/CPS/CP

2.B - PERCENTUAL DA DESPESA ORÇAMENTARIA MUNICIPAL APLICADA EM EDUCAÇÃO,

CULTURA E DESPORTO, REGIÃO NORTE - ANO BASE 1989

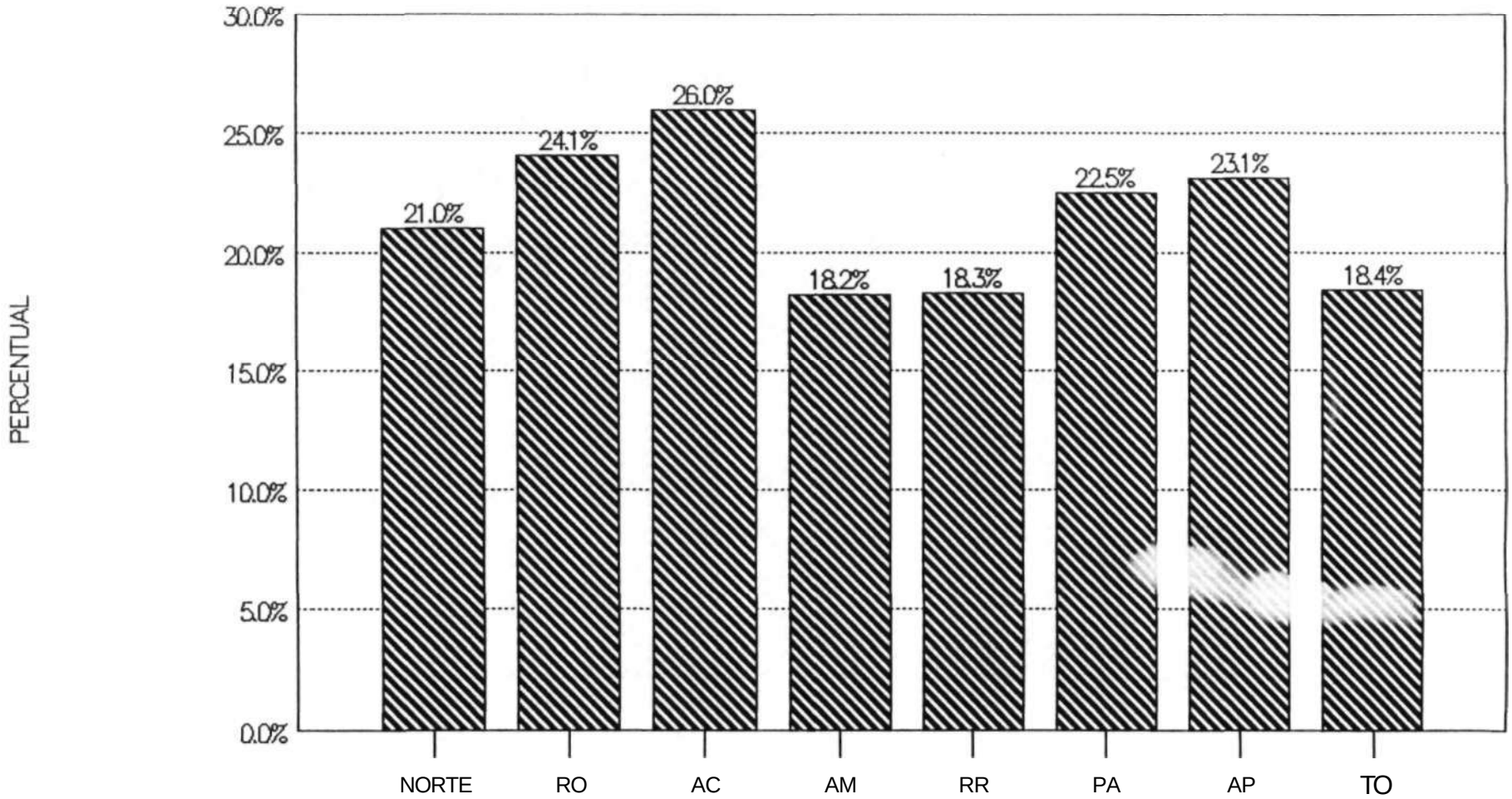

FONTE : MEC/SAG/CPS/CP

2.C - PERCENTUAL DA DESPESA ORÇAMENTARIA MUNICIPAL APLICADA EM EDUCAÇÃO,

CULTURA E DESPORTO, REGIÃO NORDESTE - ANO BASE 1989

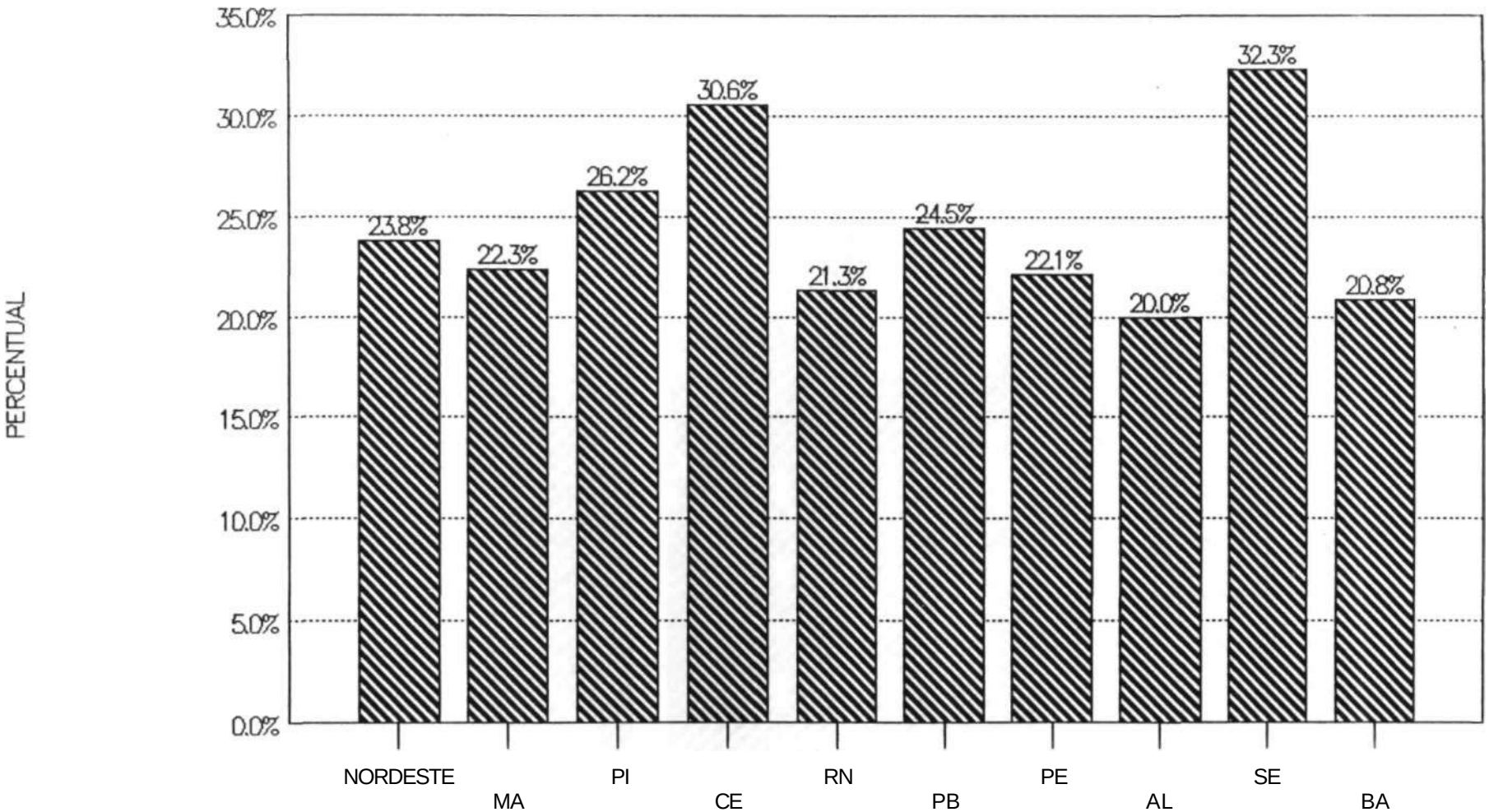

FONTE : MEC/SAG/CPS/CP

2. D - PERCENTUAL DA DESPESA ORÇAMENTARIA MUNICIPAL APLICADA EM EDUCAÇÃO,

CULTURA E DESPORTO, REGIÃO SUDESTE - ANO BASE 1989

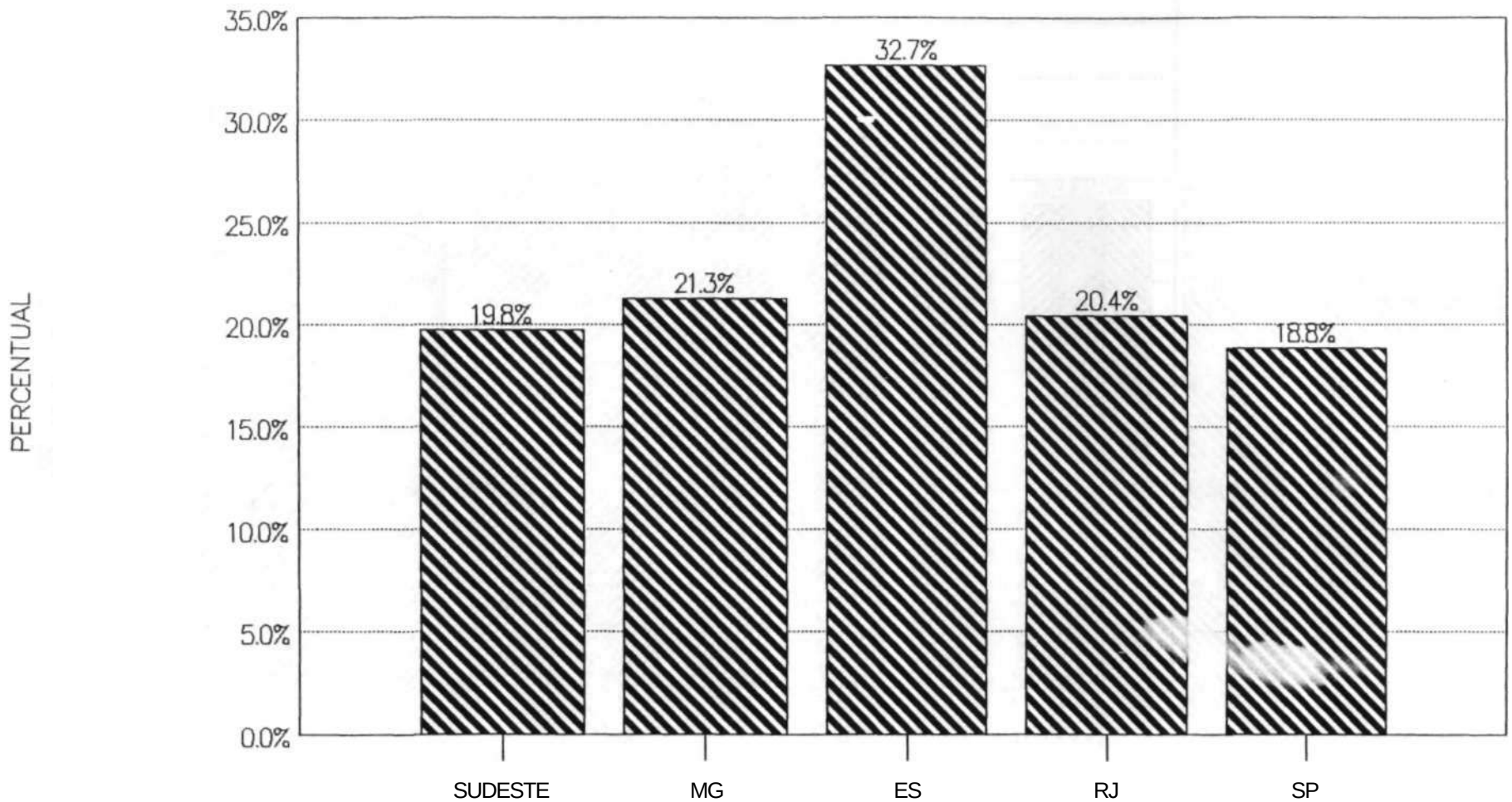

FONTE : MEC/SAG/CPS/CIP

2. E - PERCENTUAL DA DESPESA ORÇAMENTARIA MUNICIPAL APLICADA EM EDUCAÇÃO,

CULTURA E DESPORTO, REGIÃO SUL - ANO BASE 1989

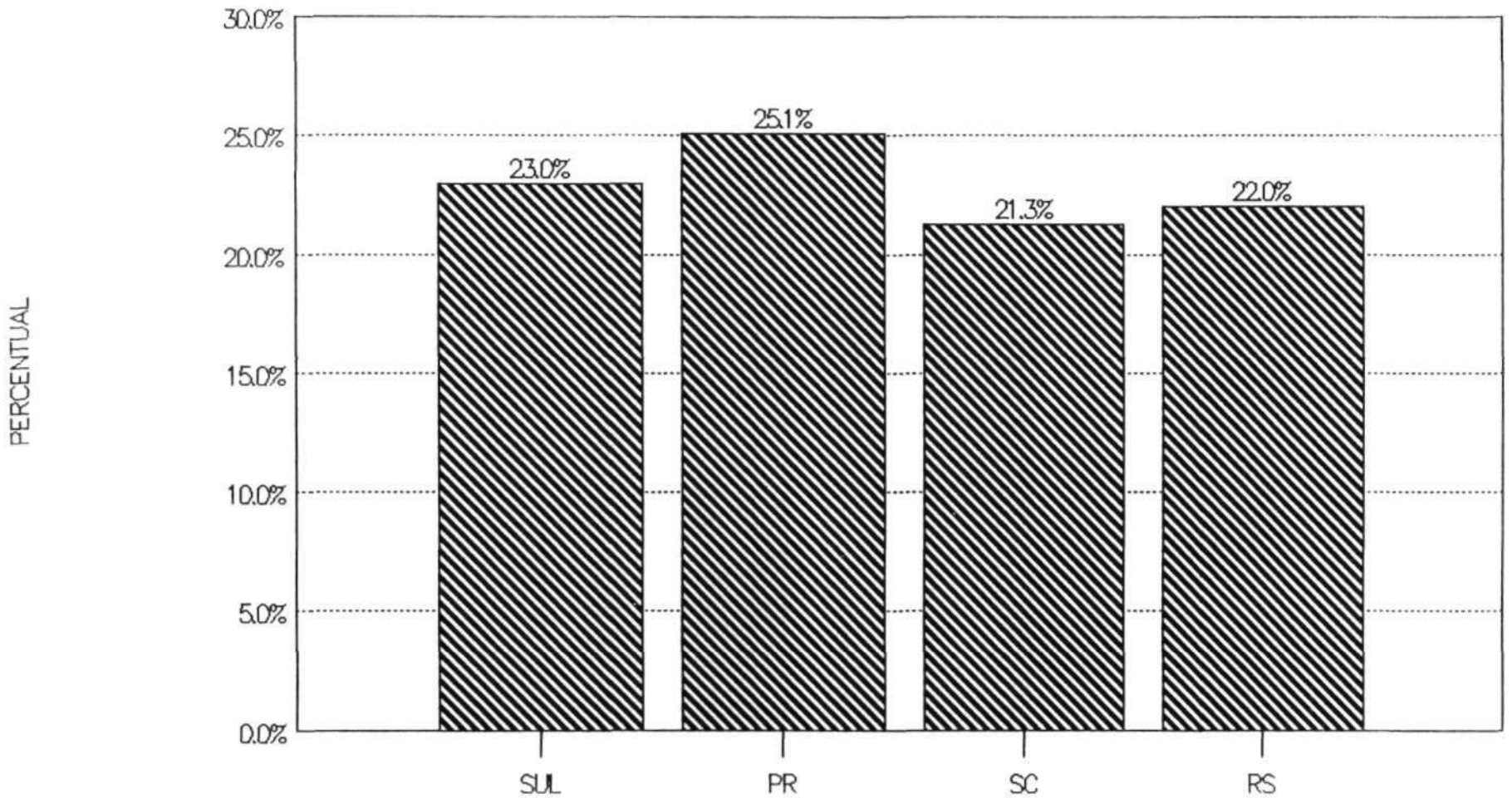

FONTE : MEC/SAG/CPS/CP

2.F - PERCENTUAL DA DESPESA ORÇAMENTARIA MUNICIPAL APLICADA EM EDUCAÇÃO,

CULTURA E DESPORTO, REGIÃO CENTRO-OESTE - ANO BASE 1989

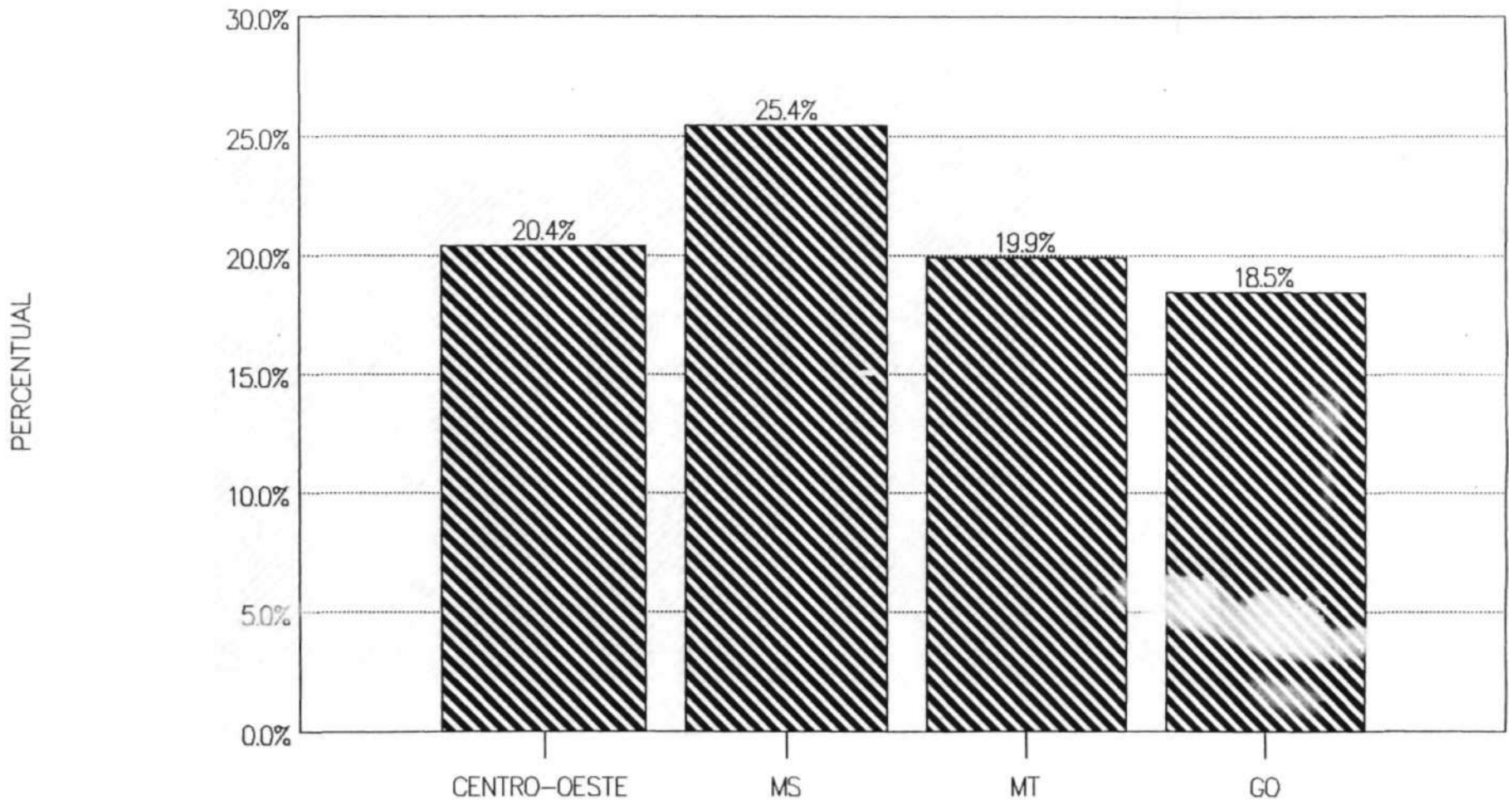

FONTE • MEC/SAG/CPS/CIP

MEC/SAG/CPS/CIP (SEEC)

3 - DESPESA ORCAMENTARIA MUNICIPAL REALIZADA NA FUNCAO EDUCACAO E CULTURA, POR PROGRAMAS, SEGUNDO AS REGIOES GEOGRAFICAS E UNIDADES DA FEDERACAO - ANO BASE 1989

(NCZ$ MIL)

REGIOES E UNIDADES DA FEDERACAO	DESPESA NA FUNCAO EDUCACAO E CULTURA										
	PROGRAMAS										
	TOTAL	ADMINISTRACAO	ENSINO DE 1. GRAU	ENSINO DE 2.GRAU	ENSINO SUPERIOR	EDUCACAO FISICA E DESPORTO	ASSIST. AO EDUCANDO	EDUCACAO ESPECIAL	ENSINO SUPLETIVO	CULTURA	OUTROS
BRASIL	7539385	413736	5775980	287693	30779	274847	283529	27541	35629	303499	106152
REGIAO NORTE	287669	42308	210408	1229	573	12584	5579	609	558	8348	5473
RONDONIA	58183	7729	44532	39	135	2565	1433	172	22	477	1079
ACRE	19122	76	18700	0	4	164	41	0	0	26	111
AMAZONAS	69642	2391	60225	268	0	969	457	86	330	4896	20
RORAIMA	5892	4570	428	0	0	0	23	0	0	499	372
PARA	101700	25484	59868	709	33	7578	2579	218	119	2108	3004
AMAPA	15151	348	14066	0	0	305	8	0	0	15	409
TOCANTINS	17979	1710	12589	213	401	1003	1038	133	87	327	478
REGIAO NORDESTE	1105937	124740	712014	193188	3926	19442	8822	220	2083	32965	8537
MARANHAO	80956	3830	71377	1938	0	2114	603	5	114	725	250
PIAUI	45531	815	40428	112	7	2022	416	0	4	1636	91
CEARA	289492	11640	123093	137806	2228	4188	2853	112	153	3889	3530
RIO GRANDE DO NORTE	24913	4863	18031	0	0	1625	17	0	0	351	26
PARAIBA	50969	13580	33570	95	0	664	1192	5	886	911	66
PERNAMBUCO	198985	19483	146558	7855	410	4471	724	0	443	17523	1518
ALAGOAS	48410	1182	42895	1377	1	520	559	0	52	1635	189
SERGIPE	112985	3804	106892	348	0	437	788	94	0	509	113
BAHIA	253696	65543	129170	43657	1280	3401	1670	4	431	5786	2754
REGIAO SUDESTE	4826814	136331	3798762	83036	14361	197110	254120	23378	29599	223347	66770
MINAS GERAIS	487083	15591	370653	32165	1438	20835	12938	2052	2958	18838	9615
ESPIRITO SANTO	127425	21036	101357	1532	0	890	2	0	201	1746	661
RIO DE JANEIRO	1057834	45989	895739	5590	7	3461	98996	84	477	5985	1506
SAO PAULO	3154472	53715	2431013	43749	12916	171924	142184	21242	25963	196778	54988
REGIAO SUL	1035575	70888	841687	6642	7285	36821	8890	3008	2933	35716	21705
PARANA	426819	9469	367423	163	4364	19788	1813	787	430	21263	1319
SANTA CATARINA	131393	14156	96701	1039	1348	5053	1718	512	1549	5549	3768
RIO GRANDE DO SUL	477363	47263	377563	5440	1573	11980	5359	1709	954	8904	16618
REGIAO CENTRO-OESTE	283390	39469	213109	3598	4634	8890	6118	326	456	3123	3667
MATO GROSSO DO SUL	74822	8529	59294	2621	0	2424	152	0	66	1033	703
MATO GROSSO	53875	18226	32185	0	0	2226	102	166	136	718	116
GOIAS	154693	12714	121630	977	4634	4240	5864	160	254	1372	2848

FONTE: MEC/SAG/CPS/COORDENACAO DE INFORMACOES PARA O PLANEJAMENTO

3.A - PERCENTUAL DA DESPESA ORÇAMENTARIA MUNICIPAL REALIZADA NA FUNCAO EDUCAÇÃO

E CULTURA, POR PROGRAMAS, BRASIL - ANO BASE 1989

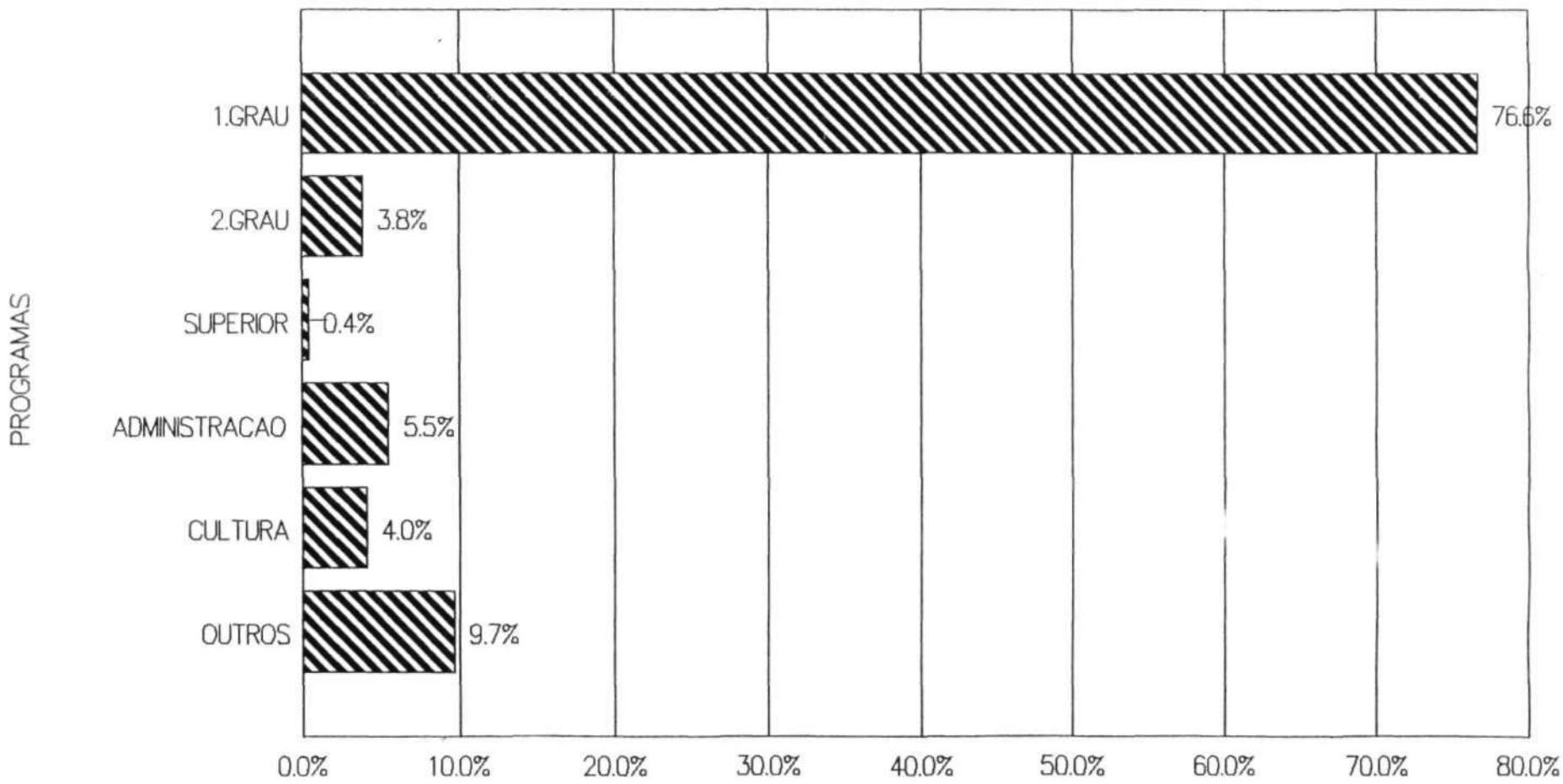

FONTE:MEC/SAG/CPS/CIP

3.B - PERCENTUAL DA DESPESA ORÇAMENTARIA MUNICIPAL REALIZADA NA FUNCAO EDUCAÇÃO

E CULTURA, POR PROGRAMAS, REGIÃO NORTE - ANO BASE 1989

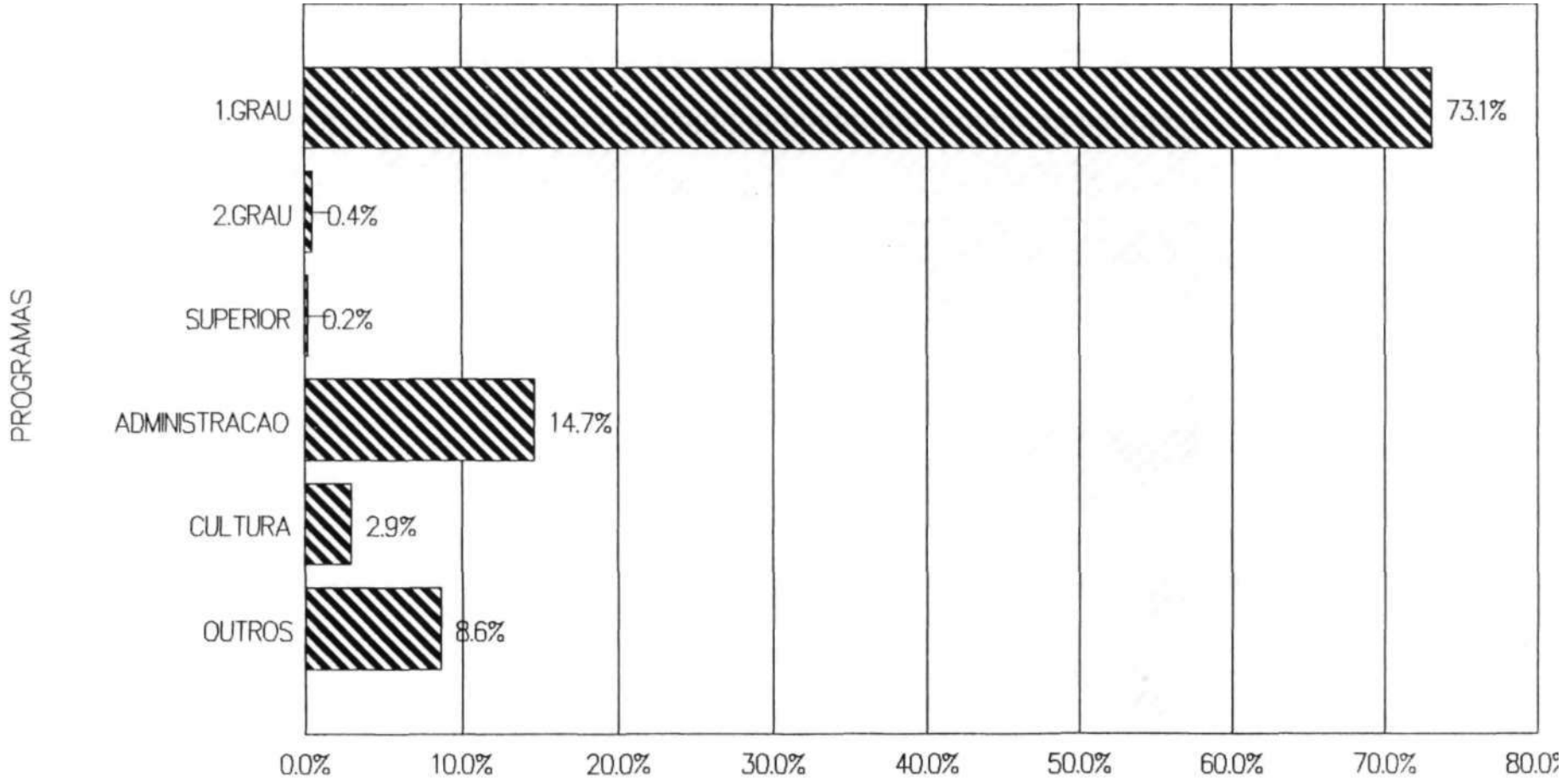

FONTE:MEC/SAG/CPS/CIP

3.C - PERCENTUAL DA DESPESA ORÇAMENTARIA MUNICIPAL REALIZADA NA FUNCAO EDUCAÇÃO

E CULTURA, POR PROGRAMAS, REGIÃO NORDESTE - ANO BASE 1983

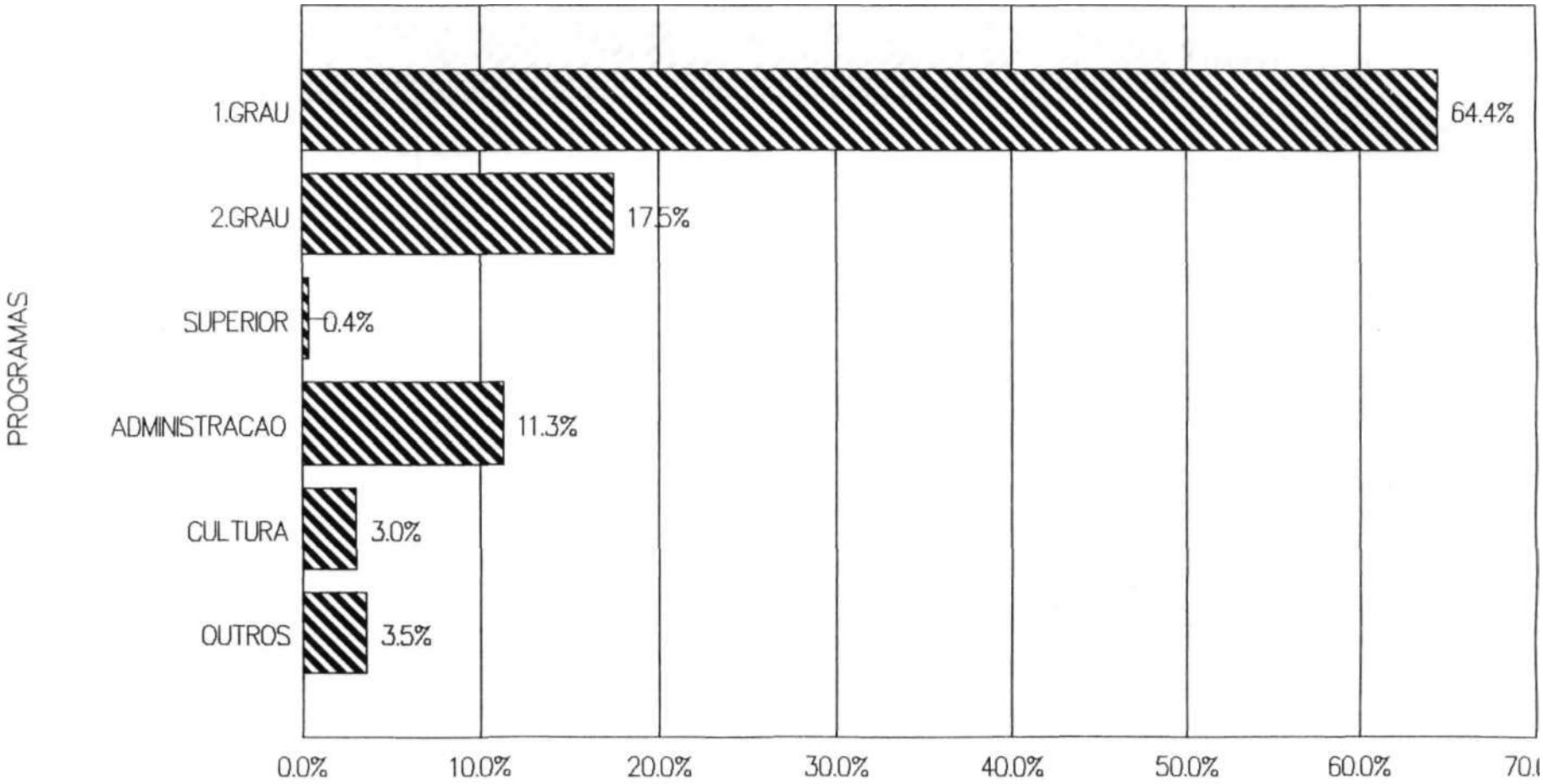

FONTE:MEC/SAG/CPS/CIP

3. D - PERCENTUAL DA DESPESA ORÇAMENTARIA MUNICIPAL REALIZADA NA FUNCAO EDUCAÇÃO

MEC / INEP
SIBE - CIBEC

E CULTURA, POR PROGRAMAS, REGIÃO SUDESTE - ANO BASE 1989

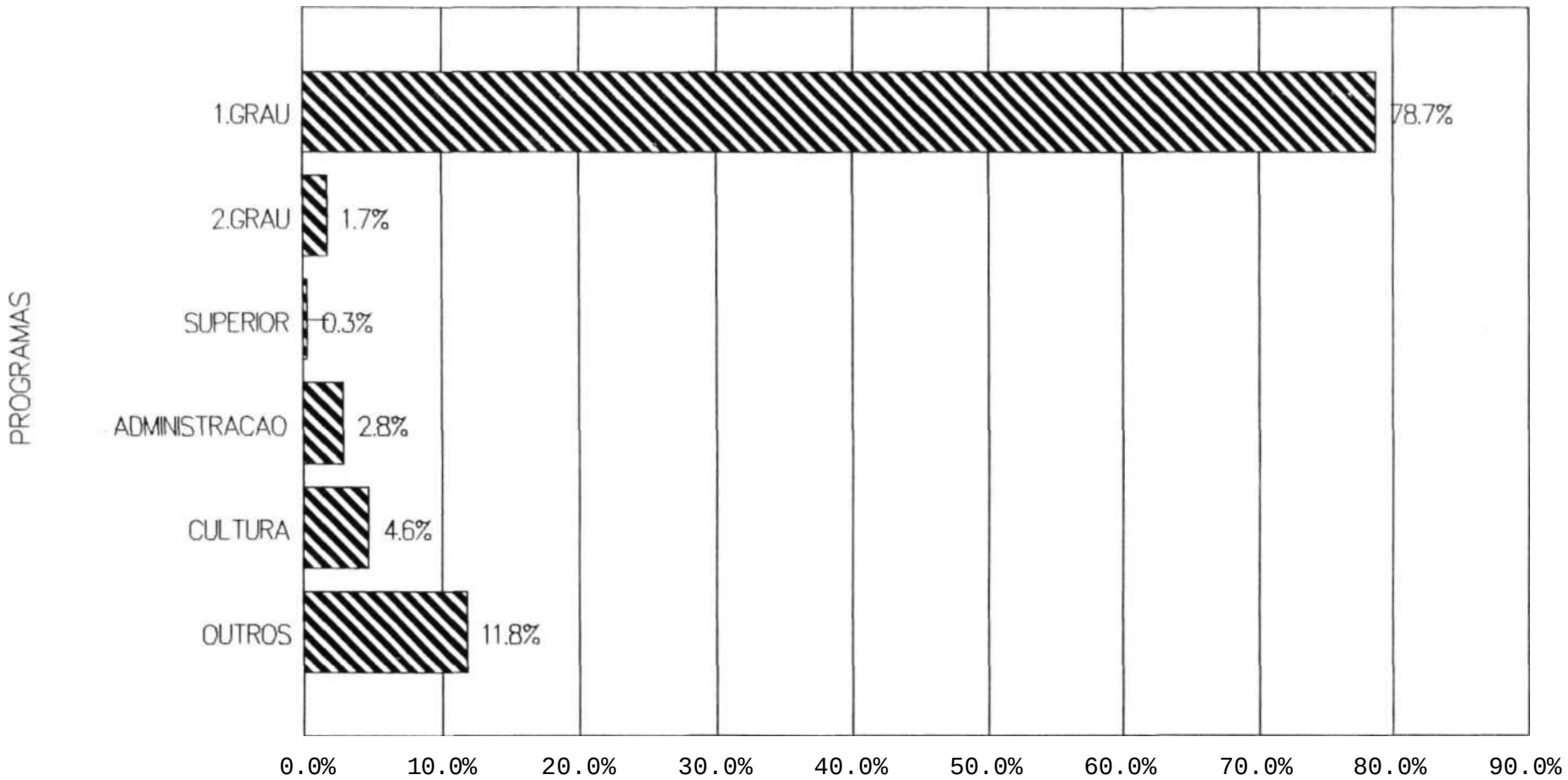

FONTE:MEC/SAG/CPS/CP

3.E - PERCENTUAL DA DESPESA ORÇAMENTARIA MUNICIPAL REALIZADA NA FUNCAO EDUCAÇÃO

E CULTURA, POR PROGRAMAS, REGIÃO SUL - ANO BASE 1989

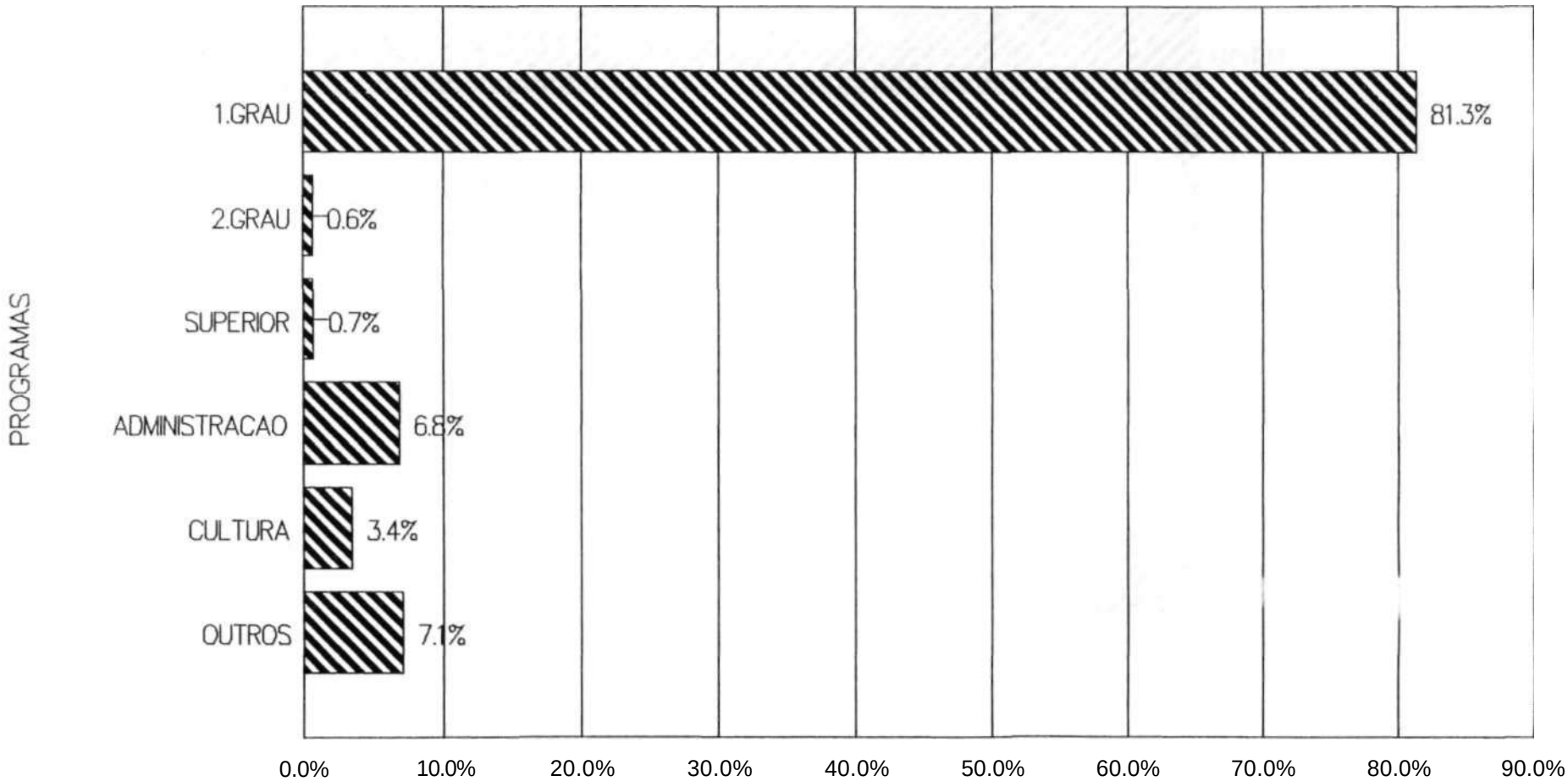

FONTE MEC/SAG/CPS/CP

3.F - PERCENTUAL DA DESPESA ORÇAMENTARIA MUNICIPAL REALIZADA NA FUNÇÃO EDUCAÇÃO

E CULTURA, POR PROGRAMAS, REGIÃO CENTRO-OESTE - ANO BASE 1989

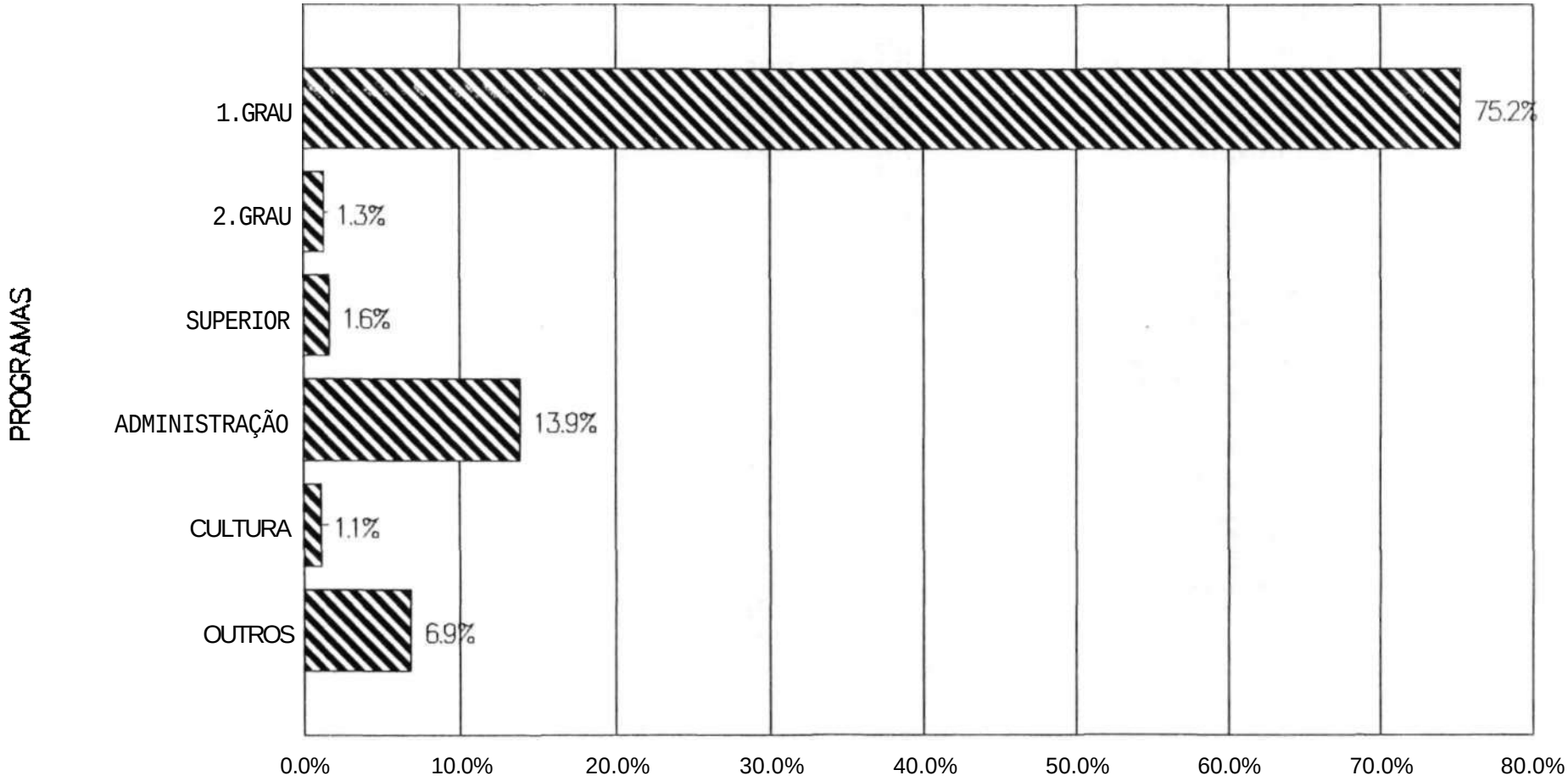

FONTE:MEC/SAG/CPS/CIP

MEC/SAG/CPS/CIP (SEEC)
4. RECEITA ORCAMENTARIA MUNICIPAL ARRECADADA E DESPESA REALIZADA TOTAL E NA AREA DA EDUCACAO CULTURA E DESPORTO - ANO BASE 1989
(NCz$ MIL)

REGIOES/ UNIDADES DA FEDERACAO/ MUNICIPIOS	R E C E I T A			D E S P E S A				
	T O T A L	CORRENTES	CAPITAL	T O T A L (A)	COM EDUC., CULTURA E DESPORTO (B)	% (B/A)	NA FUNCAO EDUCACAO E CULTURA (C)	% (C/A)
BRASIL	46210867	41166009	5044858	46371376	9724206	20.97	7539385	16.26
REGIAO NORTE	1863977	1381380	482597	1776273	372827	20.99	287669	16.20
RONDONIA	259588	234740	24848	241910	58180	24.05	58183	24.05
ALTA FLORESTA D'OESTE	5132	4856	276	4835	1282	26.51	1283	26.54
ARIQUEMES	15020	13407	1613	17993	4358	24.22	4357	24.21
CABIXI	4517	2160	2357	4282	974	22.75	974	22.75
CACOAL	21344	17460	3884	15572	4137	26.57	4137	26.57
CEREJEIRAS	5336	5336	0	5337	1385	25.95	1386	25.97
COLORADO DO OESTE	5244	3821	1423	5155	1420	27.55	1421	27.57
COSTA MARQUES	3838	3493	345	3792	958	25.26	958	25.26
ESPIGAO DO OESTE	5694	4590	1104	4733	1359	28.71	1358	28.69
GUAJARA-MIRIM	9174	8360	814	8975	1591	17.73	1591	17.73
JARU	10291	9255	1036	10072	2755	27.35	2755	27.35
JI-PARANA	18540	17715	825	20867	4468	21.41	4469	21.42
MACHADINHO D'OESTE	3461	2553	908	2525	656	25.98	656	25.98
NOVA BRASILANDIA D'OESTE	1758	886	872	1619	462	28.54	462	28.54
OURO PRETO DO OESTE	10255	7949	2306	9191	2315	25.19	2315	25.19
PIMENTA BUENO	13558	13497	61	11478	3401	29.63	3401	29.63
PORTO VELHO	84604	84132	472	76907	16626	21.62	16626	21.62
PRESIDENTE MEDICI	3784	2318	1466	2923	901	30.82	901	30.82
ROLIM DE MOURA	11927	11028	899	11640	2647	22.74	2648	22.75
SANTA LUZIA D'OESTE	3420	3005	415	2752	692	25.15	692	25.15
VILHENA	16230	15047	1183	15780	4553	28.85	4553	28.85
SãO MIGUEL DO GUAPORE	...	...	...	...	...	...	...	...
VILA NOVA DO MAMORE	3602	1765	1837	2816	517	18.36	517	18.36
ALVORADA D'OESTE	2859	2107	752	2666	723	27.12	723	27.12
ACRE	78014	61360	16654	73651	19122	25.96	19122	25.96
ASSIS BRASIL	1053	764	289	1053	287	27.26	287	27.26
BRASILEIA	3238	2602	636	2404	813	33.82	813	33.82
CRUZEIRO DO SUL	5339	4051	1288	4527	1916	42.32	1916	42.32
FEIJO	3277	2642	635	2899	920	31.74	919	31.70
MANCIO LIMA	1411	1094	317	1007	304	30.19	304	30.19
MANOEL URBANO	1237	913	324	1236	339	27.43	339	27.43
PLACIDO DE CASTRO	4062	2319	1743	3598	850	23.62	849	23.60
RIO BRANCO	44956	36905	8051	43977	8962	20.38	8964	20.38
SENADOR GUIOMARD	2077	1562	515	1979	498	25.16	498	25.16
SENA MADUREIRA	4598	3133	1465	4485	2195	48.94	2195	48.94
TARAUACA	4047	3187	860	4048	1342	33.15	1342	33.15
XAPURI	2719	2188	531	2438	696	28.55	696	28.55
AMAZONAS	503457	309979	193478	586868	106917	18.22	69642	11.87
ALVARAES	4226	1236	2990	3466	2398	69.19	0	0.00
AMATURA	2548	1267	1281	2325	468	20.13	0	0.00
ANAMA	2721	1811	910	2247	610	27.15	587	26.12
ANORI	...	...	...	...	...	...	...	...
APUI	2595	1713	882	2509	709	28.26	0	0.00

MEC/SAG/CPS/CIP (SEEC)

4. RECEITA ORÇAMENTARIA MUNICIPAL ARRECADADA E DESPESA REALIZADA TOTAL E NA ÁREA DA EDUCAÇÃO CULTURA E DESPORTO - ANO BASE 1989

(NCzS MIL)

REGIÕES/ UNIDADES DA FEDERAÇÃO/ MUNICÍPIOS	R E C E I T A			D E S P E S A				
	TOT A L	CORRENTES	CAPITAL	T O T A L (A)	COM EDUC, CULTURA E DESPORTO (B)	X (B/A)	NA FUNCAO EDUCAÇÃO E CULTURA (O	X (C/A)
ATALAIA DO NORTE	2153	1680	473	1977	456	23.07	0	0.00
AUTAZES	4422	3712	710	4603	1174	25.51	0	0.00
BARCELOS	2399	1695	704	2376	752	31.65	0	0.00
BARREIRINHA	3953	2807	1146	3469	955	27.53	0	0.00
BENJAMIN CONSTANT	4932	3476	1456	2902	1838	63.34	1838	63.34
BERURI	2367	1416	951	2366	891	37.66	0	0.00
BOA VISTA DO RAMOS	...	...	...	...	...	...	...	...
BOCA DO ACRE	4725	2832	1893	4960	474	9.56	0	0.00
BORBA	4132	2838	1294	4005	645	16.10	0	0.00
CAAPIRANGA	2256	1719	537	2178	457	20.98	0	0.00
CANUTAMA	...	...	...	...	...	...	...	...
CARAUARI	4339	3441	898	4331	740	17.09	0	0.00
CAREIRO	4207	2457	1750	4188	580	13.85	0	0.00
CAREIRO DA VÁRZEA	2974	1451	1523	2752	429	15.59	0	0.00
COARI	10120	8609	1511	6600	2409	36.50	2409	36.50
CODAJÁS	4016	3161	855	3460	503	14.54	0	0.00
EIRUNEPE	4956	3980	976	4950	1506	30.42	0	0.00
ENVIRA	3811	2293	1518	3671	855	23.29	855	23.29
FONTE BOA	5391	2285	3106	5181	2459	47.46	0	0.00
GUAJARA	2815	1753	1062	2298	436	18.97	0	0.00
HUMAITA	...	...	...	...	...	...	...	...
IPIXUNA	2853	1373	1480	2579	680	26.37	0	0.00
IRANDUBA	9300	4406	4894	6009	704	11.72	0	0.00
ITACOATIARA	14062	8110	5952	13180	2371	17.99	2371	17.99
ITAMARATI	2528	1114	1414	2500	334	13.36	0	0.00
ITAPIRANGA	2046	1625	421	1497	365	24.38	365	24.38
JAPURÁ	4858	1816	3042	3814	980	25.69	0	0.00
JURUÁ	2178	1415	763	1590	253	15.91	0	0.00
JUTAÍ	3036	1560	1476	1634	830	50.80	0	0.00
LABREA	9361	4241	5120	9187	1001	10.90	0	0.00
MANACAPURU	...	...	...	...	...	...	...	...
MANAQUIRI	2917	2344	573	2916	654	22.43	0	0.00
MANAUS	269259	156402	112857	381826	53434	13.99	53434	13.99
MANICORE	5833	4055	1778	5713	1548	27.10	1548	27.10
HARAS	6107	1635	4472	6108	1930	31.60	0	0.00
MAUÉS	8141	5900	2241	7234	1617	22.35	897	12.40
NHAMUNDÁ	3133	2248	885	3077	700	22.75	0	0.00
NOVA OLINDA DO NORTE	4103	3331	772	2801	837	29.88	0	0.00
NOVO AIRA0	3254	2307	947	2997	623	20.79	0	0.00
NOVO ARIPUANA	4572	3442	1130	3217	1178	36.62	0	0.00
PARINTINS	10452	9694	758	9572	2896	30.25	2896	30.25
PAUINI	2807	2465	342	2062	528	25.61	0	0.00
PRESIDENTE FIGUEIREDO	5260	3803	1457	5073	1418	27.95	0	0.00
RIO PRETO DA EVA	2019	2003	16	2019	1077	53.34	1078	53.39
SANTA ISABEL DO RIO NEGRO	2068	1363	705	2068	287	13.88	0	0.00
SANTO ANTONIO DO ISA	2432	2369	63	1579	212	13.43	0	0.00
SAO GABRIEL DA CACHOEIRA	5535	4541	994	5828	1120	19.22	0	0.00
SA0 PAULO DE OLIVENSA	3630	2013	1617	3406	1016	29.83	0	0.00

MEC/SAG/CPS/CIP (SEEC)

4. RECEITA ORÇAMENTARIA MUNICIPAL ARRECADADA E DESPESA REALIZADA TOTAL E NA ÁREA DA EDUCAÇÃO CULTURA E DESPORTO - ANO BASE 1989

(NCzS MIL)

REGIÕES/ UNIDADES DA FEDERAÇÃO/ MUNICÍPIOS	R E C E I T A			D E S P E S A				
	T O T A L	CORRENTES	CAPITAL	T O T A L (A)	COM EDUC, CULTURA E DESPORTO (B)	X (B/A)	NA FUNCAO EDUCAÇÃO E CULTURA (C)	X (C/A)
SAO SEBASTIAO DE UATUMA	2417	1479	938	2297	512	22.29	512	22.29
SILVES	...	...	...	...	...	...	...	...
TABATINGA	...	...	...	...	...	...	...	...
TAPAUA	4098	3624	474	3482	1891	54.31	0	0.00
TEFE	6072	3589	2483	5715	622	10.88	0	0.00
TONANTINS	2542	1601	941	2262	308	13.62	0	0.00
UARINI	4125	1816	2309	3699	2065	55.83	0	0.00
URUCARA	3251	2380	871	3113	852	27.37	852	27.37
URUCURITUBA	3150	2283	867	...	330	...	0	0.00
RORAIMA	56030	51379	4651	43875	8014	18.27	5892	13.43
ALTO ALEGRE	1253	1157	96	1231	285	23.15	0	0.00
BOA VISTA	44312	41067	3245	33558	5891	17.55	5892	17.56
BONFIM	2219	2161	58	1282	235	18.33	0	0.00
CARACARAI	2667	2652	15	2187	239	10.93	0	0.00
MUCAJAI	1459	1232	227	1350	307	22.74	0	0.00
NORMANDIA	1633	1199	434	1621	439	27.08	0	0.00
SAO JOAO DA BALIZA	1282	1069	213	1533	321	20.94	0	0.00
SAO LUIS	1205	842	363	1113	297	26.68	0	0.00
PARA	730299	527241	203058	602879	135694	22.51	101700	16.87
ABAETETUBA	7669	6496	1173	4518	1811	40.08	1810	40.06
ACARA	6066	3861	2205	4940	1259	25.49	0	0.00
AFUA	2145	1124	1021	2060	535	25.97	534	25.92
ALENQUER	5868	4520	1348	5105	1408	27.58	1408	27.58
ALMEIRIM	10515	8715	1800	8585	1785	20.79	1785	20.79
ALTAMIRA	11536	6299	5237	9815	1502	15.30	0	0.00
ANAJAS	1561	998	563	1466	393	26.81	393	26.81
ANANINDEUA	17910	14484	3426	16503	6910	41.87	6731	40.79
AUGUSTO CORREA	3605	1808	1797	2781	757	27.22	0	0.00
AVEIRO	1900	1376	524	1870	445	23.80	0	0.00
BAGRE	...	...	...	...	...	...	...	...
BAIÃO	3930	2424	1506	3850	703	18.26	704	18.29
BARCARENA	14070	13039	1031	12414	5860	47.20	0	0.00
BELEM	185879	164924	20955	178535	28382	15.90	28382	15.90
BENEVIDES	4317	2616	1701	2824	888	31.44	888	31.44
BOM JESUS DO TOCANTINS	4355	2234	2121	2712	703	25.92	702	25.88
BONITO	1726	1718	8	1428	284	19.89	0	0.00
BRAGANÇA	10163	8473	1690	10015	1824	18.21	1824	18.21
BREJO GRANDE DO ARAGUAIA	3288	1663	1625	1742	488	[illegible]	0	0.00
BREVES	6250	4876	1374	6157	1527	[illegible]	1527	24.80
BUJARU	2541	2201	340	2265	724	31.96	[illegible]	31.[illegible]
CACHOEIRA DO ARARI	1959	1258	701	1913	643	33.61	[illegible]	33.[illegible]
CAMETA	6726	6698	28	6165	1495	24.25	1495	24.25
CAPANEMA	6685	5253	1432	6960	2060	29.60	2061	29.61
CAPITÃO POÇO	4412	3267	1145	4142	1094	26.41	1093	26.39
CASTANHAL	12228	8562	3666	11890	2692	22.64	2692	22.64
CHAVES	1927	1029	898	1684	417	24.76	417	24.76

MEC/SAG/CPS/CIP (SEEC)
4. RECEITA ORÇAMENTARIA MUNICIPAL ARRECADADA E DESPESA REALIZADA TOTAL E NA ÁREA DA EDUCAÇÃO CULTURA E DESPORTO - ANO BASE 1989
(NCzS MIL)

REGIÕES/ UNIDADES DA FEDERAÇÃO/ MUNICÍPIOS	RECEITA			DESPESA				
	TOTAL	CORRENTES	CAPITAL	TOTAL (A)	COM EDUC. CULTURA E DESPORTO (B)	X (B/A)	NA FUNÇÃO EDUCAÇÃO E CULTURA (C)	X (C/A)
COLARES	1369	866	503	1279	452	35.34	452	35.34
CONCEISAO DO ARAGUAIA	7088	3882	3206	6549	1618	24.71	0	0.00
CONCÓRDIA DO PARA	2170	83	2087	1674	563	33.63	563	33.63
CURIONOPOLIS	4697	3234	1463	3517	493	14.02	0	0.00
CURRALINHO	2481	1426	1055	2681	496	18.50	495	18.46
CURSA	3000	1779	1221	2725	785	28.81	0	0.00
DON ELIZEU	4090	1725	2365	3725	653	17.53	652	17.50
FARO	1942	1322	620	1939	662	34.14	662	34.14
GARRAFAO DO NORTE	2377	117	2260	1958	447	22.83	447	22.83
GURUPÁ	3434	2533	901	2186	588	26.90	588	26.90
IGARAPÉ-ASU	3901	2574	1327	3213	636	19.79	0	0.00
IGARAPE-MIRI	5432	3515	1917	4510	791	17.54	791	17.54
INHANGAPI	1271	743	528	1197	324	27.07	324	27.07
IRITUIA	3954	2065	1889	3944	799	20.26	798	20.23
ITAITUBA	8854	6153	2701	5850	2835	48.46	2835	48.46
ITUPIRANGA	4453	3245	1208	4454	757	17.00	0	0.00
JACUNDÁ	3648	2390	1258	3177	875	27.54	875	27.54
JURUTI	2763	1776	987	2519	761	30.21	0	0.00
LIMOEIRO DO AJURU	2498	1856	642	2254	550	24.40	551	24.45
NSE DO RIO	3315	2021	1294	2811	486	17.29	486	17.29
MAGALHÃES BARATA	1714	813	901	1695	404	23.83	403	23.78
MARABÁ	64820	22222	42598	15630	3173	20.30	3173	20.30
MARACAN3	2928	2082	846	2666	706	26.48	706	26.48
MARAPANIM	2321	2317	4	1558	226	14.51	226	14.51
MEDICILÁNDIA	2800	2800	0	1677	299	17.83	299	17.83
MELGASO	1563	733	830	1442	477	33.08	477	33.08
MOCAJUBA	3287	2140	1147	3149	313	9.94	312	9.91
MOJU	3933	2702	1231	3516	874	24.86	874	24.86
MONTE ALEGRE	4659	2353	2306	3444	816	23.69	0	0.00
MUANA	2883	1745	1138	2012	755	37.52	755	37.52
NOVA TIMBOTEUA	10214	9081	1133	9899	315	3.18	0	0.00
OBIDOS	5014	3168	1846	4799	1517	31.61	1517	31.61
OEIRAS DO PARA	2267	1420	847	2076	736	35.45	735	35.40
ORIXIMINA	9378	7201	2177	9202	2737	29.74	0	0.00
OUREM	3005	2236	769	2568	771	30.02	0	0.00
OURILÂNDIA DO NORTE	3095	2464	631	2904	423	14.57	0	0.00
PACAJA	3430	2266	1164	3340	857	25.66	0	0.00
PARAGOMINAS	8555	6857	1698	7343	2253	30.68	2253	30.68
PARAUAPEBAS	17519	15184	2335	12609	1552	12.31	0	0.00
PEIXE-BOI	1626	964	662	1450	414	28.55	414	28.55
PONTA DE PEDRAS	2269	1083	1186	1897	473	24.93	473	24.93
PORTEL	4117	2967	1150	3670	1315	35.83	0	0.00
PORTO DE MOZ	2225	1328	897	1289	323	25.06	323	25.06
PRAINHA	3295	1936	1359	3058	920	30.09	0	0.00
PRIMAVERA	2349	1416	933	2031	617	30.38	0	0.00
REDENÇÃO	810	510	300	508	90	17.72	90	17.72
RIO MÁRIA	5175	3100	2075	4213	655	15.55	0	0.00
RONDON DO PARA	5880	4038	1842	5776	692	11.98	692	11.98

MEC/SAG/CPS/CIP (SEEC)
4. RECEITA ORÇAMENTARIA MUNICIPAL ARRECADADA E DESPESA REALIZADA TOTAL E NA ÁREA DA EDUCAÇÃO CULTURA E DESPORTO - ANO BASE 1989
(NCzS MIL)

REGIÕES/ UNIDADES DA FEDERAÇÃO/ MUNICÍPIOS	RECEITA			DESPESA				
	TOTAL	CORRENTES	CAPITAL	TOTAL (A)	COM EDUC, CULTURA E DESPORTO (B)	X (B/A)	NA FUNCÃO EDUCAÇÃO E CULTURA (C)	X (C/A)
RURÓPOLIS	3173	2210	963	3487	835	23.95	0	0.00
SALINÓPOLIS	3329	2295	1034	2110	608	28.82	608	28.82
SALVATERRA	1889	1146	743	1720	471	27.38	471	27.38
SANTA CRUZ DO ARARI	1843	1198	645	1098	287	26.14	287	26.14
SANTA ISABEL DO PARA	6545	4345	2200	4743	1289	27.18	0	0.00
SANTA MARIA DAS BARREIRAS	...	...	...	...	...	...	...	...
SANTA MARIA DO PARA	3189	2149	1040	2677	597	22.30	597	22.30
SANTANA DO ARAGUAIA	3859	2691	1168	2063	780	37.81	781	37.86
SANTARÉM	37103	27488	9615	29731	8141	27.38	8141	27.38
SANTARÉM NOVO	1570	892	678	1518	373	24.57	0	0.00
SANTO ANTONIO DO TAUÁ	2740	1341	1399	2324	591	25.43	0	0.00
SA0 CAETANO DE ODIVELAS	3064	2479	585	2319	572	24.67	572	24.67
SA0 DOMINGOS DO CAPIM	5445	3145	2300	5131	1785	34.79	1785	34.79
SA0 FÉLIX DO XINGU	3041	2158	883	3060	766	25.03	0	0.00
SAO FRANCISCO DO PARA	2054	1175	879	2120	502	23.68	0	0.00
SA0 GERALDO DO ARAGUAIA	5426	2529	2897	4911	1015	20.67	0	0.00
sao joao DE PIRABAS	1896	1269	627	1897	515	27.15	0	0.00
sao joao DO ARAGUAIA	4224	3086	1138	2594	993	38.28	993	38.28
Sao MIGUEL DO GUAMÁ	3814	1971	1843	3171	994	31.35	993	31.32
Sao SEBASTIao DA BOA VISTA	...	...	...	...	...	...	...	...
SENADOR JOSÉ PORFIRIO	...	...	...	...	...	...	...	...
SOURE	...	...	...	...	...	...	...	...
TAILÂNDIA	2490	1922	568	1564	236	15.09	236	15.09
TOME-AÍU	6739	4243	2496	4325	1326	30.66	1326	30.66
Tucum	4297	3080	1217	4229	706	16.69	0	0.00
TUCURUI	11601	11547	54	10092	2639	26.15	2640	26.16
URUARÃ	3007	2377	630	2999	292	9.74	292	9.74
VIGIA	3337	2360	977	2987	695	23.27	695	23.27
VISEU	5923	4208	1715	5923	1230	20.77	1230	20.77
XINGUARA	5602	3590	2012	4164	593	14.24	0	0.00
AMAPA	59198	47827	11371	65537	15151	23.12	15151	23.12
AMAPÁ	1271	1124	147	1066	347	32.55	347	32.55
CALSOENE	1555	1370	185	1414	383	27.09	383	27.09
FERREIRA GOMES	1051	810	241	633	187	29.54	187	29.54
LARANJAL DO JARI	1779	1315	464	1439	638	44.34	638	44.34
MACAPÁ	41969	32054	9915	50369	11793	23.41	11793	23.41
MAZAGÃO	1717	1639	78	1700	389	22.88	389	22.88
OIAPOQUE	1154	1012	142	777	368	47.36	368	47.36
SANTANA	7593	7522	71	7490	764	10.20	764	10.20
TARTARUGALZINHO	1109	981	128	649	282	43.45	282	43.45
TOCANTINS	177391	148854	28537	161553	29749	18.41	17979	11.13
ALIANSA DO TOCANTINS	2160	1558	602	2343	251	10.71	251	10.71
ALMAS	455	409	46	510	9	1.76	10	1.96
ALVORADA	2011	1561	450	1950	389	19.95	389	19.95
ANANAS	2929	1537	1392	2890	830	28.72	0	0.00
APARECIDA DO RIO NEGRO	1118	816	302	1118	139	12.43	0	0.00

MEC/SAG/CPS/CIP (SEEC)

4. RECEITA ORÇAMENTARIA MUNICIPAL ARRECADADA E DESPESA REALIZADA TOTAL E NA ÁREA DA EDUCAÇÃO CULTURA E DESPORTO - ANO BASE 1989

(NCzS MIL)

REGIÕES/ UNIDADES DA FEDERAÇÃO/ MUNICÍPIOS	R E C E I T A			D E S P E S A				
	T O T A L	CORRENTES	CAPITAL	T O T A L (A)	COM EDUC, CULTURA E DESPORTO (B)	X (B/A)	NA FUNÇÃO EDUCAÇÃO E CULTURA (C)	X (C/A)
ARAGUACEMA	3149	1555	1594	3150	272	8.63	0	0.00
ARAGUASU	3209	1981	1228	3179	375	11.80	0	0.00
ARAGUAINA	4000	3388	612	4000	400	10.00	400	10.00
ARAGUATINS	2998	1515	1483	2999	848	28.28	0	0.00
ARAPOEMA	3970	2997	973	3940	732	18.58	0	0.00
ARRAIAS	2940	2460	480	2284	347	15.19	347	15.19
AUGUSTINÓPOLIS	1369	800	569	1365	191	13.99	0	0.00
AURORA DO TOCANTINS	1695	1392	303	732	80	10.93	81	11.07
AXIXA DO TOCANTINS	1875	684	1191	1872	266	14.21	0	0.00
BABAÇULÂNDIA	1318	1268	50	1447	571	39.46	571	39.46
BARROLÂNDIA	1103	776	327	1011	284	28.09	0	0.00
BERNARDO SAYAO	1107	1014	93	1078	172	15.96	0	0.00
BREJINHO DE NAZARÉ	2308	1823	485	1535	345	22.48	0	0.00
BURITI DO TOCANTINS	1234	651	583	916	184	20.09	184	20.09
CASEARA	1079	747	332	1648	173	10.50	0	0.00
COLINAS DO TOCANTINS	4605	4533	72	3463	533	15.39	534	15.42
COMBINADO	1071	1009	62	1061	185	17.44	185	17.44
CONCEIÇãO DO TOCANTINS	1262	1186	76	524	132	25.19	132	25.19
COUTO DE MAGALHAES	1199	1172	27	1197	250	20.89	249	20.80
CRISTALÂNDIA	2516	2516	0	1894	233	12.30	233	12.30
DIANÓPOLIS	1883	1029	854	1787	390	21.82	391	21.88
DIVINOPÓLIS DO TOCANTINS	1400	1120	280	999	298	29.83	0	0.00
DOIS IRMA0S DO TOCANTINS	1788	1581	207	1788	152	8.50	0	0.00
DUERÉ	1611	1128	483	1707	257	15.06	257	15.06
FÁTIMA	1313	1270	43	1031	278	26.96	278	26.96
FIGUEIROPOLIS	2315	1792	523	1707	284	16.64	284	16.64
FILADÉLFIA	1945	1759	186	1946	374	19.22	374	19.22
FORMOSO DO ARAGUAIA	4488	4165	323	4289	471	10.98	472	11.00
GOIANORTE	1197	1027	170	1619	547	33.79	548	33.85
GOIATINS	2112	1844	268	1897	405	21.35	405	21.35
GUARAÍ	3469	3161	308	3738	844	22.58	844	22.58
GURUPÍ	8812	8481	331	9507	2399	25.23	2399	25.23
ITACAJA	1901	1889	12	1403	304	21.67	304	21.67
ITAGUATINS	2142	1211	931	2133	301	14.11	0	0.00
ITAP0RA DO TOCANTINS	1353	1344	9	1271	133	10.46	132	10.39
LIZARDA	1301	1169	132	1301	116	8.92	0	0.00
MARIANOPOLIS DO TOCANTINS	1299	936	363	809	95	11.74	0	0.00
MIRACEMA DO TOCANTINS	16893	16880	13	12816	1029	8.03	0	0.00
MIRANORTE	2172	2126	46	2068	402	19.44	0	0.00
MONTE DO CARMO	1801	1316	485	1455	228	15.67	229	15.74
NATIVIDADE	2444	2075	369	2149	360	16.75	360	16.75
NAZARÉ	1299	721	578	1132	234	20.67	0	0.00
NOVA OLINDA	1361	1223	138	1330	355	26.69	0	0.00
NOVA ROSALÂNDIA	1126	1126	0	1238	349	28.19	348	28.11
NOVO ACORDO	1488	1389	99	1337	298	22.29	297	22.21
PALMEIROPOLIS	2327	2009	318	2326	569	24.46	569	24.46
PARAÍSO DO TOCANTINS	4412	3412	1000	2985	599	20.07	598	20.03
PARANA	...	...	...	...	...	...	...	...

MEC/SAG/CPS/C IP (SEEC)

4. RECEITA ORÇAMENTARIA MUNICIPAL ARRECADADA E DESPESA REALIZADA TOTAL E NA ÁREA DA EDUCAÇÃO CULTURA E DESPORTO - ANO BASE 1989

(NCzS MIL)

REGIÕES/ UNIDADES DA FEDERAÇÃO/ MUNICÍPIOS	RECEITA			DESPESA				
	TOTAL	CORRENTES	CAPITAL	TOTAL (A)	COM EDUC, CULTURA E DESPORTO (B)	% (B/A)	NA FUNCAO EDUCAÇÃO E CULTURA <C)	% (C/A)
PEDRO AFONSO	1476	1361	115	1436	332	23.12	332	23.12
PEIXE	3222	3068	154	2371	772	32.56	771	32.52
PEQUIZEIRO	1624	1009	615	1079	122	11.31	121	11.21
COLMÉIA	2849	2847	2	2849	256	8.99	256	8.99
PINDORAMA DO TOCANTINS	1590	1185	405	1316	180	13.68	180	13.68
PIUM	1683	1561	122	1640	229	13.96	0	0.00
PONTE ALTA DO BOM JESUS	1469	1424	45	889	263	29.58	263	29.58
PONTE ALTA DO TOCANTINS	1288	1245	43	1198	190	15.86	191	15.94
PORTO ALEGRE DO TOCANTINS	1036	573	463	819	64	7.81	64	7.81
PORTO NACIONAL	5576	5013	563	5228	1030	19.70	1030	19.70
PRAIA NORTE	2036	2036	0	2073	137	6.61	0	0.00
PRESIDENTE KENNEDY	2142	2032	110	1996	361	18.09	0	0.00
RIO SONO	1827	1737	90	1120	173	15.45	0	0.00
SAMPAIO	989	984	5	989	133	13.45	0	0.00
SANTA ROSA DO TOCANTINS	1177	965	212	1168	255	21.83	254	21.75
SANTA TEREZA DO TOCANTINS	1101	1063	38	937	120	12.81	0	0.00
SA0 SEBAST 130 DO TOCANTINS	1429	795	634	1411	360	25.51	0	0.00
SA0 VALERIO DA NATIVIDADE	...	...	...	...	...	...	...	...
SILVANOPOLIS	1614	1280	334	1312	225	17.15	225	17.15
SITIO NOVO DO TOCANTINS	1642	1000	642	1616	374	23.14	0	0.00
TAGUATINGA	1993	1948	45	2141	435	20.32	435	20.32
TAQUARUSSU DO PORTO	1857	1610	247	2934	987	33.64	0	0.00
TOCANTINIA	1328	1233	95	1329	314	23.63	0	0.00
TOCANTINOPOLIS	3888	2241	1647	3664	973	26.56	0	0.00
WANDERLANDIA	1436	1326	110	1392	532	38.22	532	38.22
XAMBIOA	2787	2787	0	2772	670	24.17	670	24.17
REGIÃO NORDESTE	7580720	5932884	1647836	7417407	1764429	23.79	1105937	14.91
MARANHÃO	785606	468069	317537	718032	160296	22.32	80956	11.27
AÇAILÂNDIA	12765	5783	6982	9949	1650	16.58	1650	16.58
AFONSO CUNHA	1173	536	637	1170	504	43.08	0	0.00
ALCÂNTARA	2429	1383	1046	1860	626	33.66	0	0.00
ALDEIAS ALTAS	2835	1817	1018	2646	659	24.91	0	0.00
ALTAMIRA DO MARANHA0	2630	1650	980	2076	258	12.43	0	0.00
ALTO PARNAÍBA	1490	1266	224	1248	192	15.38	0	0.00
AMARANTE DO MARANHÃO)	4609	1466	3143	2384	693	29.07	0	0.00
ANAJATUBA	2220	1586	634	1546	775	50.13	0	0.00
ANAPURUS	1759	1184	575	1764	353	20.01	0	0.00
ARAIOSES	5025	1911	3114	6253	1360	21.75	0	0.00
ARAME	6606	1698	4908	6489	1187	18.29	0	0.00
ARARI	3735	1537	2198	2644	683	25.83	0	0.00
AXIXA	1685	737	948	950	264	27.79	0	0.00
BACABAL	13642	8742	4900	11102	3056	27.53	3056	27.53
BACURI	2660	1663	997	1994	414	20.76	0	0.00
BALSAS	4198	3883	315	4150	1149	27.69	0	0.00
BARA0 DE GRAJAU	1994	1248	746	1790	572	31.96	573	32.01
BARRA DO CORDA	6474	3658	2816	5757	1014	17.61	1014	17.61
BARREIRINHAS	3660	1986	1674	2760	627	22.72	0	0.00

MEC/SAG/CPS/CIP (SEEC)

4. RECEITA ORÇAMENTARIA MUNICIPAL ARRECADADA E DESPESA REALIZADA TOTAL E NA ÁREA DA EDUCAÇÃO CULTURA E DESPORTO - ANO BASE 1989

(NCzS MIL)

REGIÕES/ UNIDADES DA FEDERAÇÃO/ MUNICÍPIOS	R E C E I T A			D E S P E S A				
	T O T A L	CORRENTES	CAPITAL	T O T A L (A)	COM EDUC, CULTURA E DESPORTO (B)	X (B/A)	NA FUNÇÃO EDUCAÇÃO E CULTURA (C)	X (C/A)
BENEDITO LEITE	1890	602	1288	1075	289	26.88	0	0.00
BEQUIMA0	3232	1396	1836	2113	661	31.28	0	0.00
BOM JARDIM	3814	1940	1874	1915	459	23.97	0	0.00
BREJO	3638	1252	2386	3564	753	21.13	0	0.00
BURITI	3053	1831	1222	2245	726	32.34	0	0.00
BURITI BRAVO	2631	1793	838	2597	633	24.37	0	0.00
CAJAPIO	2361	1154	1207	1551	384	24.76	0	0.00
CAJARI	2396	1309	1087	2305	662	28.72	0	0.00
CÂNDIDO MENDES	6962	2113	4849	4051	733	18.09	0	0.00
CANTANHEDE	2297	1664	633	2048	475	23.19	0	0.00
CAROLINA	4051	2555	1496	3704	724	19.55	0	0.00
CARUTAPERA	3532	2568	964	3468	985	28.40	0	0.00
CAXIAS	21549	15490	6059	20094	5533	27.54	5532	27.53
CEDRAL	2931	1132	1799	2680	848	31.64	0	0.00
CHAPADINHA	5650	3626	2024	5165	1325	25.65	1153	22.32
CODÓ	13478	8275	5203	12704	4118	32.41	4118	32.41
COELHO NETO	733	391	342	614	142	23.13	0	0.00
COLINAS	6098	4947	1151	3352	786	23.45	0	0.00
COROATA	8745	2738	6007	6657	1349	20.26	1154	17.34
CURURUPU	4828	2164	2664	3030	2035	67.16	0	0.00
DOM PEDRO	...	...	...	...	...	...	...	...
DUQUE BACELAR	1821	1149	672	1539	452	29.37	0	0.00
ESPERANTINÓPOLIS	5064	1829	3235	4324	1128	26.09	0	0.00
ESTREITO	4787	1613	3174	1981	821	41.44	0	0.00
FORTALEZA DOS NOGUEIRAS	2189	1707	482	2056	561	27.29	0	0.00
FORTUNA	2654	998	1656	2649	688	25.97	0	0.00
GODOFREDO VIANA	2365	1751	614	1931	697	36.10	0	0.00
GONÇALVES DIAS	3773	2409	1364	4207	1096	26.05	0	0.00
GOVERNADOR ARCHER	1767	1227	540	1670	412	24.67	0	0.00
GOVERNADOR EUGÊNIO BARRO	3035	1512	1523	3047	1061	34.82	0	0.00
GRAÇA ARANHA	3202	762	2440	3196	361	11.30	0	0.00
GRAJAU	7474	3147	4327	7299	1520	20.82	1520	20.82
GUIMARAES	2223	1677	546	1808	515	28.48	0	0.00
HUMBERTO DE CAMPOS	3294	2271	1023	2019	1195	59.19	0	0.00
ICATÚ	2446	1361	1085	2018	476	23.59	0	0.00
IGARAPÉ GRANDE	2308	2308	0	1675	622	37.13	0	0.00
IMPERATRIZ	32379	23386	8993	33806	8822	26.10	8822	26.10
ITAPECURU MIRIM	10014	1744	8270	9035	1087	12.03	0	0.00
JOAO LISBOA	6613	2741	3872	4782	1059	22.15	1058	22.12
JOSELÂNDIA	2972	1126	1846	2265	648	28.61	0	0.00
LAGO DA PEDRA	4681	3102	1579	3919	1201	30.65	1201	30.65
LAGO DO JUNCO	3078	1619	1459	3134	1749	55.81	0	0.00
LAGO VERDE	1456	912	544	1460	411	28.15	0	0.00
LIMA CAMPOS	2470	1938	532	2001	313	15.64	0	0.00
LORETO	1421	1180	241	1421	477	33.57	0	0.00
LUIS DOMINGUES	129	70	59	129	38	29.46	0	0.00
MAGALHÃES DE ALMEIDA	1988	1049	939	1342	408	30.40	0	0.00
MATA ROMA	1607	990	617	1570	591	37.64	0	0.00

MEC/SAG/CPS/CIP (SEEC)

4. RECEITA ORÇAMENTARIA MUNICIPAL ARRECADADA E DESPESA REALIZADA TOTAL E NA ÁREA DA EDUCAÇÃO CULTURA E DESPORTO - ANO BASE 1989

(NCz$ MIL)

REGIÕES/ UNIDADES DA FEDERAÇÃO/ MUNICÍPIOS	R E C E I T A			D E S P E S A				
	T O T A L	CORRENTES	CAPITAL	T O T A L (A)	COM EDUC, CULTURA E DESPORTO (B)	X (B/A)	NA FUNÇÃO EDUCAÇÃO E CULTURA (C)	X (C/A)
MATINHA	2485	1206	1279	2003	743	37.09	0	0.00
MAT#ES	2571	2331	240	2301	729	31.68	0	0.00
MIRADOR	2192	1146	1046	1968	563	28.61	0	0.00
MIRANDA DO NORTE	2444	610	1834	2561	459	17.92	0	0.00
MIRINZAL	3041	1343	1698	2492	622	24.96	0	0.00
MONSAO	3386	2128	1258	2863	914	31.92	0	0.00
MONTES ALTOS	5473	1378	4095	5474	581	10.61	581	10.61
MORROS	2560	1417	1143	2931	547	18.66	0	0.00
NINA RODRIGUES	1487	621	866	973	275	28.26	0	0.00
NOVA IORQUE	1557	591	966	1099	487	44.31	0	0.00
OLHO D'ÁGUA DAS CUNHAS	2516	1593	923	2535	355	14.00	0	0.00
PASO DO LUMIAR	3808	2407	1401	3320	1166	35.12	0	0.00
PALMEIRÂNDIA	2429	1282	1147	2113	1133	53.62	0	0.00
PARAIBANO	2728	1579	1149	2135	580	27.17	0	0.00
PARNARAMA	3804	2295	1509	3651	987	27.03	0	0.00
PASSAGEM FRANCA	4074	1937	2137	2530	636	25.14	0	0.00
PASTOS BONS	3247	1920	1327	1742	714	40.99	0	0.00
PAULO RAMOS	3077	2042	1035	2727	920	33.74	0	0.00
PEDREIRAS	6473	5773	700	5451	983	18.03	982	18.02
PENALVA	2566	1590	976	2547	654	25.68	0	0.00
PÉRI MIRIM	2460	865	1595	1495	381	25.48	0	0.00
PINDARÉ MIRIM	3279	1905	1374	2112	802	37.97	0	0.00
PINHEIRO	84237	4692	79545	71752	8293	11.56	8292	11.56
PIO XII	2853	1493	1360	1954	600	30.71	0	0.00
PIRAPEMAS	2501	1224	1277	2323	594	25.57	0	0.00
POSSO DE PEDRAS	3326	2051	1275	2893	657	22.71	0	0.00
PORTO FRANCO	4248	2709	1539	4248	3242	76.32	0	0.00
PRESIDENTE DUTRA	4415	2024	2391	3539	1073	30.32	0	0.00
PRESIDENTE JUSCELINO	1176	577	599	1081	369	34.14	0	0.00
PRESIDENTE VARGAS	1075	765	310	764	244	31.94	0	0.00
PRIMEIRA CRUZ	2359	1313	1046	1650	738	44.73	0	0.00
RIACHAO	3509	2583	926	2769	687	24.81	0	0.00
ROSÁRIO	3112	2252	860	2656	569	21.42	0	0.00
SAMBAIBA	1442	1112	330	1308	471	36.01	0	0.00
SANTA HELENA	4439	2157	2282	2393	864	36.11	0	0.00
SANTA INÊS	6481	4321	2160	6068	1244	20.50	1244	20.50
SANTA LUZIA	7418	4457	2961	6770	2852	42.13	2853	42.14
SANTA LUZIA DO PARUÁ	4673	2506	2167	4224	1677	39.70	0	0.00
SANTA QUITÉRIA DO MARANHÃO	2353	1363	990	2331	728	31.23	0	0.00
SANTA RITA	2290	1558	732	2177	561	25.77	0	0.00
SANTO ANTONIO DOS LOPES	2914	2514	400	2946	535	18.16	0	0.00
SA0 BENEDITO DO RIO PRETO	2620	1160	1460	2314	751	32.45	0	0.00
SA0 BENTO	...	...	...	...	...	...	...	...
sao BERNARDO	6130	1372	4758	5808	838	14.43	0	0.00
SAO DOMINGOS DO MARANHA0	4697	2473	2224	4487	1262	28.13	0	0.00
SAO FELIX DE BALSAS	1261	726	535	1094	290	26.51	0	0.00
SAO FRANCISCO DO MARANHÃO	1872	988	884	1762	483	27.41	483	27.41
sao joao BATISTA	3322	1691	1631	2652	631	23.79	0	0.00

MEC/SAG/CPS/CIP (SEEC)
4. RECEITA ORÇAMENTARIA MUNICIPAL ARRECADADA E DESPESA REALIZADA TOTAL E NA ÁREA DA EDUCAÇÃO CULTURA E DESPORTO - ANO BASE 1989
(NCzS MIL)

REGIÕES/ UNIDADES DA FEDERAÇÃO/ MUNICÍPIOS	R E C E I T A			D E S P E S A				
	T O T A L	CORRENTES	CAPITAL	T O T A L (A)	COM EDUC., CULTURA E DESPORTO (B)	X (B/A)	NA FUNÇÃO EDUCAÇÃO E CULTURA (C)	X (C/A)
sao joao DOS PATOS	...	...	...	...	...	...	...	...
SAO JOSE DE RIBAMAR	4714	2742	1972	3967	745	18.78	0	0.00
sao LUIS	169997	167229	2768	189192	30120	15.92	30119	15.92
sao LUIS GONZAGA DO MARANHA0	2763	2763	0	1564	343	21.93	0	0.00
Sao MATEUS DO MARANHÃO	2939	1824	1115	3111	655	21.05	654	21.02
Sao RAIMUNDO DAS MANGABEIRAS	1843	1526	317	1813	560	30.89	0	0.00
SA0 VICENTE FERRER	2228	1085	1143	2227	701	31.48	0	0.00
SITIO NOVO	2954	909	2045	1910	344	18.01	0	0.00
SUCUPIRA DO NORTE	1421	724	697	1259	354	28.12	0	0.00
TASSO FRAGOSO	1349	1203	146	1137	250	21.99	0	0.00
TIMBIRAS	2802	1725	1077	2243	598	26.66	0	0.00
TIMON	21547	8793	12754	20830	2820	13.54	2820	13.54
TUNTUM	3503	1934	1569	3203	1343	41.93	0	0.00
TURIASU	3585	2303	1282	3120	1162	37.24	0	0.00
TUTÓIA	4539	1923	2616	3564	865	24.27	0	0.00
URBANO SANTOS	2329	1472	857	2318	720	31.06	0	0.00
VARGEM GRANDE	3275	2332	943	3044	956	31.41	955	31.37
VIANA	4668	2989	1679	3767	1410	37.43	0	0.00
VITORIA DO MEARIM	4840	2846	1994	4546	1121	24.66	1122	24.68
VITORINO FREIRE	3234	1815	1419	2261	353	15.61	0	0.00
ZE DOCA	6028	3640	2388	4223	1327	31.42	0	0.00
PIAUÍ	360268	245216	115052	364165	95515	26.23	45531	12.50
AGRICOLÀNDIA	1140	625	515	1102	411	37.30	0	0.00
ÁGUA BRANCA	2383	1549	834	2366	704	29.75	0	0.00
ALAGOINHA DO PIAUÍ	1071	778	293	1063	267	25.12	0	0.00
ALTO LONGA	2235	1294	941	2187	714	32.65	0	0.00
ALTOS	3612	1694	1918	2907	728	25.04	0	0.00
AMARANTE	2125	1344	781	1699	323	19.01	0	0.00
ANGICAL DO PIAUÍ	1489	947	542	1286	479	37.25	0	0.00
ANISIO DE ABREU	1840	1078	762	1842	504	27.36	0	0.00
ANTONIO ALMEIDA	1140	933	207	1094	283	25.87	0	0.00
AROAZES	1167	735	432	1060	182	17.17	0	0.00
ARRAIAL	1266	700	566	1168	329	28.17	0	0.00
AVELINO LOPES	1723	887	836	1271	411	32.34	0	0.00
BARRAS	3978	2927	1051	3553	610	17.17	0	0.00
BARREIRAS DO PIAUÍ	1089	665	424	1090	397	36.42	0	0.00
BARRO DURO	1422	1017	405	1414	524	37.06	0	0.00
BATALHA	2725	1410	1315	2679	680	25.38	0	0.00
BENEDITINOS	1831	1130	701	1821	542	29.76	0	0.00
BERTOLINIA	1074	659	415	1072	310	28.92	0	0.00
BOCAINA	1121	808	313	903	232	25.69	0	0.00
BOM JESUS	2416	1753	663	1976	568	28.74	0	0.00
BURITI DOS LOPES	3059	2421	638	2652	631	23.79	0	0.00
CAMPINAS DO PIAUÍ	1078	724	354	1077	385	35.75	0	0.00
CAMPO MAIOR	5715	4356	1359	5257	1596	30.36	1597	30.38
CANTO DO BURITI	3017	2140	877	2945	798	27.10	0	0.00
CAPITA0 DE CAMPOS	1428	870	558	1089	324	29.75	323	29.66

MEC/SAG/CPS/CIP (SEEC)

RECEITA ORÇAMENTARIA MUNICIPAL ARRECADADA E DESPESA REALIZADA TOTAL E NA ÁREA DA EDUCAÇÃO CULTURA E DESPORTO - ANO BASE 1989

(NCzS MIL)

REGIÕES/ UNIDADES DA FEDERAÇÃO/ MUNICÍPIOS	R E C E I T A			D E S P E S A				
	T O T A L	CORRENTES	CAPITAL	T O T A L (A)	COM EDUC, CULTURA E DESPORTO (B)	% (B/A)	NA FUNCAO EDUCAÇÃO E CULTURA (O	X (C/A)
CARACOL	1653	1008	645	1541	367	23.82	0	0.00
CASTELO DO PIAUÍ	3061	2174	887	2915	672	23.05	672	23.05
COCAL	2853	1890	963	3043	685	22.51	0	0.00
CONCEIÇao DO CANINDE	1269	730	539	1030	320	31.07	0	0.00
CORRENTE	3282	1993	1289	2993	710	23.72	0	0.00
CRISTALÂNDIA DO PIAUÍ	1333	733	600	1154	274	23.74	0	0.00
CRISTINO CASTRO	1540	1196	344	1417	416	29.36	0	0.00
CURIMATÁ	3186	1138	2048	2382	451	18.93	0	0.00
DEMERVAL LOBA0	1571	1044	527	1471	482	32.77	0	0.00
DIRCEU ARCO VERDE	1520	872	648	1418	429	30.25	0	0.00
DOM EXPEDITO LOPES	1264	501	763	808	130	16.09	0	0.00
DOMINGOS MOURA0	1129	678	451	1168	290	24.83	0	0.00
DOM INOCÊNCIO	1393	697	696	1393	400	28.72	0	0.00
ELESBAO VELOSO	2784	1460	1324	3038	628	20.67	0	0.00
ELISEU MARTINS	1110	791	319	1089	311	28.56	0	0.00
ESPERANTINA	3075	1858	1217	3072	804	26.17	0	0.00
FLORES DO PIAUÍ	1075	739	336	1016	296	29.13	0	0.00
FLORIANO	6825	5524	1301	6360	1253	19.70	1253	19.70
FRANCINÓPOLIS	1089	669	420	1058	330	31.19	0	0.00
FRANCISCO AYRES	1215	672	543	1212	389	32.10	0	0.00
FRANCISCO SANTOS	1214	901	313	1140	293	25.70	0	0.00
FRONTEIRAS	2064	1532	532	2059	285	13.84	0	0.00
GILBUES	1590	772	818	1148	340	29.62	0	0.00
GUADALUPE	1745	883	862	1549	316	20.40	0	0.00
HUGO NAP0LEA0	1061	545	516	1058	313	29.58	0	0.00
INHUMA	1467	770	697	1349	353	26.17	0	0.00
IPIRANGA DO PIAUÍ	1103	774	329	917	250	27.26	0	0.00
ISAÍAS COELHO	1088	662	426	1071	151	14.10	0	0.00
ITAINÓPOLIS	2237	1639	598	1945	573	29.46	0	0.00
ITAUEIRA	1672	900	772	1474	347	23.54	0	0.00
JAICOS	3007	2028	979	2726	784	28.76	0	0.00
JERUMENHA	1242	963	279	1188	139	11.70	0	0.00
JOAQUIM PIRES	1894	1094	800	1775	465	26.20	0	0.00
JOSÉ DE FREITAS	2519	1491	1028	2483	636	25.61	0	0.00
LANDRI SALES	1276	863	413	1276	355	27.82	0	0.00
LUIS CORREIA	3201	1801	1400	3057	969	31.70	0	0.00
LUZILÂNDIA	3300	2044	1256	3284	869	26.46	0	0.00
MANOEL EMÍDIO	1427	852	575	991	342	34.51	0	0.00
MARCOS PARENTE	1111	797	314	1100	309	28.09	0	0.00
MATIAS OLÍMPIO	1488	910	578	1363	395	28.98	0	0.00
MIGUEL ALVES	2593	1550	1043	2512	866	34.47	0	0.00
MIGUEL LESO	1075	583	492	1080	345	31.94	0	0.00
MONSENHOR GIL	2294	1699	595	1757	660	37.56	0	0.00
MONSENHOR HIPÓLITO	1128	756	372	796	309	38.82	0	0.00
MONTE ALEGRE DO PIAUÍ	1515	867	648	999	226	22.62	0	0.00
NAZARÉ DO PIAUÍ	1482	920	562	1119	271	24.22	0	0.00
NOSSA SENHORA DOS REMÉDIOS	2407	998	1409	1594	528	33.12	0	0.00
NOVO ORIENTE DO PIAUÍ	1274	937	337	937	337	35.97	0	0.00

MEC/SAG/CPS/CIP (SEEC)

4. RECEITA ORÇAMENTARIA MUNICIPAL ARRECADADA E DESPESA REALIZADA TOTAL E NA ÁREA DA EDUCAÇÃO CULTURA E DESPORTO • ANO BASE 1989

(NCzS MIL)

REGIÕES/ UNIDADES DA FEDERAÇÃO/ MUNICÍPIOS	RECEITA			DESPESA				
	TOTAL	CORRENTES	CAPITAL	TOTAL (A)	COM EDUC, CULTURA E DESPORTO <B)	X (B/A)	NA FUNÇÃO EDUCAÇÃO E CULTURA (O	X (C/A)
OEIRAS	4606	2321	2285	4487	2720	60.62	0	0.00
PADRE MARCOS	2451	1700	751	2445	614	25.11	0	0.00
PAES LANDIM	1112	695	417	1110	264	23.78	0	0.00
PALMEIRA DO PIAUÍ	1152	687	465	1133	283	24.98	0	0.00
PALMEIRAIS	1784	899	885	1678	293	17.46	0	0.00
PARNAGUÁ	2125	1246	879	1875	511	27.25	0	0.00
PARNAÍBA	10958	9016	1942	10475	3313	31.63	3313	31.63
PAULISTANA	3729	2395	1334	2881	525	18.22	0	0.00
PEDRO II	3741	2346	1395	3518	997	28.34	0	0.00
PICOS	8783	6749	2034	8392	903	10.76	903	10.76
PIMENTE IRAS	1564	1127	437	1358	352	25.92	0	0.00
PIO IX	2093	1335	758	2018	392	19.43	0	0.00
PIRACURUCA	3901	1675	2226	3913	917	23.43	0	0.00
PIRIPIRl	4993	3301	1692	5202	1314	25.26	1315	25.28
PORTO	1905	1205	700	1602	456	28.46	456	28.46
PRATA DO PIAUÍ	1079	659	420	1023	362	35.39	0	0.00
REDENSAO DO GURGUEIA	1208	517	691	1094	380	34.73	0	0.00
REGENERASãO	2609	1587	1022	2511	580	23.10	0	0.00
RIBEIRO GONÇALVES	1559	996	563	1560	505	32.37	0	0.00
RIO GRANDE DO PIAUÍ	1794	1049	745	1588	433	27.27	0	0.00
SANTA CRUZ DO PIAUÍ	1532	1078	454	1201	303	25.23	0	0.00
SANTA FILOMENA	1130	705	425	985	227	23.05	0	0.00
SANTA LUZ	1145	722	423	1022	303	29.65	0	0.00
SANTO ANTONIO DE LISBOA	1358	885	473	1050	309	29.43	0	0.00
SANTO INÁCIO DO PIAUÍ	1079	726	353	980	272	27.76	0	0.00
SA0 FÉLIX DO PIAUÍ	1079	658	421	1080	383	35.46	0	0.00
SA0 FRANCISCO DO PIAUÍ	1247	967	280	1001	263	26.27	0	0.00
SÃ0 GONÇALO DO PIAUÍ	1108	690	418	1074	334	31.10	0	0.00
SAO JOAO DA CANABRAVA	1862	1665	197	1052	309	29.37	0	0.00
SÃO JOAO DA SERRA	1628	835	793	1621	331	20.42	0	0.00
SÃO JOAO DO PIAUÍ	5531	3649	1882	5002	1061	21.21	0	0.00
SÃO JOSÉ DO PEIXE	1679	1047	632	1140	163	14.30	0	0.00
SÃO JOSÉ DO PIAUÍ	1258	746	512	1078	291	26.99	0	0.00
SÃO JULIAO	1153	714	439	1149	301	26.20	0	0.00
SÃO MIGUEL DO TAPUIO	3427	2137	1290	3135	658	20.99	0	0.00
SÃO PEDRO DO PIAUÍ	1497	936	561	1377	355	25.78	0	0.00
SÃO RAIMUNDO NONATO	4205	2711	1494	3136	750	23.92	750	23.92
SIM#ES	2610	2068	542	2609	509	19.51	0	0.00
IMPLÍCITO MENDES	1814	1113	701	1826	188	10.30	0	0.00
SOCORRO DO PIAUÍ	1127	798	329	1020	394	38.63	0	0.00
TERESINA	105959	81564	24395	132125	34949	26.45	34949	26.45
UNIAO	4152	2958	1194	3629	577	15.90	0	0.00
URUÇUI	2228	1240	988	2073	489	23.59	0	0.00
VALENÇA DO PIAUÍ	3168	1987	1181	2864	738	25.77	0	0.00
VÁRZEA GRANDE	1301	770	531	1175	349	29.70	0	0.00
CEARA	1127001	1031101	95900	1168879	357295	30.57	289492	24.77
ABAIARA	1429	805	624	1178	482	40.92	0	0.00

MEC/SAG/CPS/CIP (SEEC)

4. RECEITA ORÇAMENTARIA MUNICIPAL ARRECADADA b DESPESA REALIZADA TOTAL E NA ÁREA DA EDUCAÇÃO CULTURA E DESPORTO - ANO BASE 1989

(NCzS MIL)

REGIÕES/ UNIDADES DA FEDERAÇÃO/ MUNICÍPIOS	R E C E I T A			D E S P E S A				
	T 0 T A L	CORRENTES	CAPITAL	T O T A L (A)	COM EDUC., CULTURA E DESPORTO (B)	X (B/A)	NA FUNÇÃO EDUCAÇÃO E CULTURA (C)	X (C/A)
ACARAPÉ	1813	1765	48	1751	483	27.58	482	27.53
ACARAU	6207	4005	2202	6603	3275	49.60	0	0.00
ACOPIARA	5574	3373	2201	5792	1703	29.40	1703	29.40
AIUABA	3030	2474	556	1972	286	14.50	0	0.00
ALCÂNTARAS	1406	1003	403	1093	311	28.45	0	0.00
ALTANEIRA	1402	1245	157	1097	347	31.63	0	0.00
ALTO SANTO	2195	2030	165	2094	749	35.77	0	0.00
AMONTADA	4218	3145	1073	3407	705	20.69	0	0.00
ANTONINA DO NORTE	1436	1418	18	1302	270	20.74	0	0.00
APUIARES	1233	1227	6	1305	210	16.09	0	0.00
AQUIRAZ	5230	4760	470	5271	972	18.44	973	18.46
ARACATI	6669	6528	141	8699	2001	23.00	0	0.00
ARACOIABA	3384	3258	126	3571	661	18.51	661	18.51
ARARIPE	2380	1195	1185	6295	1929	30.64	0	0.00
ARATUBA	2594	2334	260	2350	525	22.34	0	0.00
ARNEIROZ	1269	1213	56	1158	376	32.47	0	0.00
ASSARÉ	3085	3036	49	2840	819	28.84	0	0.00
AURORA	3689	2861	828	3466	1141	32.92	0	0.00
BAIXIO	1191	1176	15	1157	277	23.94	276	23.85
BANABUIÚ	2174	2174	0	1766	299	16.93	299	16.93
BARBALHA	7285	5713	1572	6009	1782	29.66	0	0.00
BARREIRA	2169	2064	105	2193	867	39.53	868	39.58
BARRO	3035	1605	1430	2127	294	13.82	0	0.00
BARROQUINHA	1788	1273	515	986	322	32.66	322	32.66
BATURITE	4039	3794	245	2845	539	18.95	0	0.00
BEBERIBE	4084	3946	138	3705	937	25.29	0	0.00
BELA CRUZ	2930	2870	60	2612	715	27.37	0	0.00
BOA VIAGEM	5108	2816	2292	5381	1718	31.93	1718	31.93
BREJO SANTO	5255	2519	2736	5082	1035	20.37	0	0.00
CAMOCIM	5868	5607	261	5917	1175	19.86	0	0.00
CAMPOS SALES	3092	2922	170	2650	850	32.08	0	0.00
CANINDE	6317	5129	1188	6621	2233	33.73	0	0.00
CAPISTRANO	3123	2749	374	2905	690	23.75	690	23.75
CARIDADE	1611	1190	421	1463	476	32.54	0	0.00
CARIRÉ	2393	2272	121	2343	625	26.68	0	0.00
CARIRIAÇU	3037	2899	138	2622	578	22.04	578	22.04
CARIUS	2891	2526	365	2649	586	22.12	587	22.16
CARNAUBAL	1768	886	882	1741	397	22.80	0	0.00
CASCAVEL	5780	5461	319	8019	1204	15.01	1204	15.01
CATARINA	1627	1381	246	1376	338	24.56	0	0.00
CAUCAIA	13318	12978	340	13924	3218	23.11	3218	23.11
CEDRO	5566	3354	2212	55345	52951	95.67	52950	95.67
CHAVAL	1754	1458	296	1422	362	25.46	362	25.46
CHOROZINHO	2596	2473	123	2870	850	29.62	851	29.65
COREAU	2569	2489	80	2610	613	23.49	0	0.00
	6877	5337	1540	6188	1423	23.00	1423	23.00
	8964	8739	225	7055	1169	16.57	0	0.00
CROATA	2866	2073	793	2856	481	16.84	0	0.00

MEC/SAG/CPS/CIP (SEEC)
4. RECEITA ORÇAMENTARIA MUNICIPAL ARRECADADA E DESPESA REALIZADA TOTAL E NA ÁREA DA EDUCAÇÃO CULTURA E DESPORTO - ANO BASE 1989
(NCzS MIL)

REGIÕES/ UNIDADES DA FEDERAÇÃO/ MUNICÍPIOS	R E C E I T A			D E S P E S A				
	T O T A L	CORRENTES	CAPITAL	T O T A L (A)	COM EDUC, CULTURA E DESPORTO (B)	X (B/A)	NA FUNÇÃO EDUCAÇÃO E CULTURA (C)	X (C/A)
CRUZ	3004	2799	205	2951	846	28.67	0	0.00
DEPUTADO IRAPUAN PINHEIRO	185	90	95	137	16	11.68	16	11.68
ERERE	1224	1161	63	1460	310	21.23	309	21.16
EUSEBIO	5397	5007	390	4763	1397	29.33	1397	29.33
FARIAS BRITO	2858	1650	1208	16390	2820	17.21	0	0.00
FORQUILHA	2878	2550	328	2807	774	27.57	0	0.00
FORTALEZA	507235	507220	15	452107	74161	16.40	74162	16.40
FRECHEIRINHA	1660	1657	3	1507	369	24.49	0	0.00
GENERAL SAMPAIO	1361	987	374	1600	252	15.75	0	0.00
GRAÇA	2549	1995	554	2187	827	37.81	0	0.00
GRANJA	7586	5397	2189	3375	389	11.53	0	0.00
GRANJEIRO	1263	739	524	1036	231	22.30	0	0.00
GROAIRAS	1889	963	926	1425	452	31.72	0	0.00
GUAIÚBA	2732	1947	785	2532	549	21.68	549	21.68
GUARACIABA DO NORTE	4468	2255	2213	4130	391	9.47	392	9.49
GUARAMIRANGA	2079	2068	11	2394	372	15.54	372	15.54
HIDROLÂNDIA	2645	2644	1	1556	567	36.44	0	0.00
HORIZONTE	2733	2209	524	2778	610	21.96	612	22.03
IBARETAMA	2057	1164	893	1868	269	14.40	269	14.40
IBIAPINA	4346	3664	682	2342	476	20.32	476	20.32
IBICUITINGA	1711	1550	161	1792	528	29.46	0	0.00
ICAPUÍ	2441	2256	185	2229	635	28.49	0	0.00
ICO	6164	6153	11	4651	1021	21.95	1021	21.95
IGUATU	8049	7407	642	8249	1786	21.65	0	0.00
INDEPENDÊNCIA	3449	3116	333	3172	550	17.34	550	17.34
IPAPORANGA	1706	1601	105	1581	485	30.68	0	0.00
IPAUMIRIM	1748	1745	3	1663	237	14.25	237	14.25
IPU	3964	3932	32	2895	941	32.50	0	0.00
IPUEIRAS	3183	3178	5	3400	653	19.21	654	19.24
IRACEMA	2261	1383	878	2046	511	24.98	511	24.98
IRAUÇUBA	2342	2338	4	2469	726	29.40	726	29.40
ITAÍÇABA	1335	930	405	1217	274	22.51	0	0.00
ITAPAGÉ	4463	4363	100	4163	1521	36.54	1521	36.54
ITAPIPOCA	6124	6012	112	6075	1360	22.39	1360	22.39
ITAPIÚNA	2581	2260	321	2581	442	17.13	442	17.13
ITAREMA	3228	2877	351	3221	947	29.40	0	0.00
ITATIRA	3025	1441	1584	2955	997	33.74	0	0.00
JAGUARETAMA	2458	2378	80	2089	423	20.25	0	0.00
JAGUARIBARA	1595	1377	218	2040	423	20.74	424	20.78
JAGUARIBE	3649	3447	202	4193	846	20.18	845	20.15
JAGUARUANA	3889	3422	467	3708	853	23.00	0	0.00
JARDIM	2319	1551	768	3054	745	24.39	0	0.00
JATI	1376	996	380	1314	210	15.98	0	0.00
JUAZEIRO DO NORTE	29427	14826	14601	101816	85245	83.72	85245	83.72
JUCÁS	2479	2369	110	1971	668	33.89	0	0.00
LAVRAS DA MANGABEIRA	3297	3239	58	3125	850	27.20	0	0.00
LIMOEIRO DO NORTE	4553	4442	111	4261	1061	24.90	1061	24.90
MADALENA	1571	1548	23	1361	396	29.10	396	29.10

MEC/SAG/CPS/CIP (SEEC)
4. RECEITA ORÇAMENTARIA MUNICIPAL ARRECADADA E DESPESA REALIZADA TOTAL E NA ÁREA DA EDUCAÇÃO CULTURA E DESPORTO - ANO BASE 1989
(NCz$ MIL)

REGIÕES/ UNIDADES DA FEDERAÇÃO/ MUNICÍPIOS	R E C E I T A			D E S P E S A				
	T O T A L	CORRENTES	CAPITAL	T O T A L (A)	COM EDUC, CULTURA E DESPORTO (B)	X (B/A)	NA FUNÇÃO EDUCAÇÃO E CULTURA (C)	X (C/A)
MARACANAÚ	21149	20717	432	21397	2818	13.17	2817	13.17
MARANGUAPE	8363	6970	1393	6928	1877	27.09	1877	27.09
MARCO	3023	2698	325	3523	622	17.66	622	17.66
MARTINÓPOLE	1388	1388	0	1252	368	29.39	369	29.47
MASSAPÊ	3029	3024	5	2993	585	19.55	0	0.00
MAURITI	3705	2098	1607	3194	894	27.99	0	0.00
MERUOCA	1782	1046	736	1460	396	27.12	0	0.00
MILAGRES	2775	1633	1142	2219	711	32.04	0	0.00
MILHA	3057	2208	849	2325	333	14.32	333	14.32
MIRAI	1818	1639	179	1447	293	20.25	0	0.00
MISSAO VELHA	3072	3068	4	2850	472	16.56	0	0.00
MOMBAÇA	5501	3563	1938	3538	772	21.82	772	21.82
MONSENHOR TABOSA	2682	2677	5	2374	722	30.41	722	30.41
MORADA NOVA	6872	6613	259	5229	1673	31.99	1672	31.98
MORAUJO	1296	1047	249	1015	302	29.75	0	0.00
MORRINHOS	2218	2025	193	1974	592	29.99	592	29.99
MUCAMBO	1675	1672	3	1507	369	24.49	0	0.00
MULUNGU	1347	1326	21	1559	302	19.37	0	0.00
NOVA OLINDA	1506	764	742	1364	318	23.31	0	0.00
NOVA RUSSAS	4409	4385	24	5321	971	18.25	971	18.25
NOVO ORIENTE	3305	3089	216	2962	315	10.63	315	10.63
OCARA	1991	1959	32	1574	470	29.86	470	29.86
ORÓS	3449	3235	214	2829	596	21.07	597	21.10
PACAJÚS	4248	4248	0	4642	1002	21.59	1001	21.56
PACATUBA	6249	5836	413	5396	1092	20.24	1093	20.26
PACOTI	2125	1262	863	1950	384	19.69	0	0.00
PACUJÁ	1656	1443	213	1039	348	33.49	0	0.00
PALHANO	1565	1466	99	1146	215	18.76	0	0.00
PALMACIA	2573	1828	745	2476	240	9.69	240	9.69
PARACURU	3549	3393	156	3516	1201	34.16	1201	34.16
PARAIPABA	2870	2496	374	2923	574	19.64	575	19.67
PARAMBU	4039	3681	358	3167	640	20.21	0	0.00
PARAMOTI	1718	1397	321	1451	516	35.56	0	0.00
PEDRA BRANCA	4462	3349	1113	3780	1015	26.85	1015	26.85
PENAFORTE	1180	654	526	1156	327	28.29	0	0.00
PENTECOSTE	3658	3503	155	3769	818	21.70	817	21.68
PEREIRO	2988	2636	352	2197	497	22.62	497	22.62
PINDORETAMA	1989	1869	120	2864	750	26.19	750	26.19
PIQUET CARNEIRO	2035	2035	0	2184	655	29.99	0	0.00
PIRES FERREIRA	1533	1530	3	1527	664	43.48	664	43.48
PORANGA	2490	1690	800	1876	488	26.01	0	0.00
PORTEIRAS	1959	1088	871	1906	478	25.08	0	0.00
POTENGI	1386	779	607	1206	295	24.46	0	0.00
POTIRETAMA	1492	969	523	911	204	22.39	204	22.39
QUITERIANÓPOLIS	2371	2365	6	2101	645	30.70	0	0.00
QUIXADÁ	6873	4440	2433	5984	1739	29.06	1739	29.06
QUIXELO	2488	2226	262	2823	582	20.62	0	0.00
QUIXERAMOBIM	5956	4055	1901	5782	2010	34.76	2010	34.76

MEC/SAG/CPS/CIP (SEEC)

4. RECEITA ORÇAMENTARIA MUNICIPAL ARRECADADA E DESPESA REALIZADA TOTAL E NA ÁREA DA EDUCAÇÃO CULTURA E DESPORTO - ANO BASE 1989

(NCz$ MIL)

REGIÕES/ UNIDADES DA FEDERAÇÃO/ MUNICÍPIOS	R E C E I T A			D E S P E S A				
	T O T A L	CORRENTES	CAPITAL	T O T A L (A)	COM EDUC, CULTURA E DESPORTO (B)	X (B/A)	NA FUNCAO EDUCAÇÃO E CULTURA (O	X (C/A)
QUIXERÊ	2482	2350	132	2333	569	24.39	0	0.00
REDENÇAO	3315	3285	30	3043	813	26.72	814	26.75
RERIUTABA	2538	2519	19	2397	722	30.12	721	30.08
RUSSAS	5690	5458	232	5010	1188	23.71	0	0.00
SABOEIRO	2389	2389	0	2347	693	29.53	0	0.00
SALEIRO	1763	1503	260	1748	416	23.80	0	0.00
SANTANA DO ACARAU	2884	2884	0	2733	581	21.26	0	0.00
SANTANA DO CARIRI	2512	1596	916	2409	389	16.15	0	0.00
SANTA QUITÉRIA	5364	5122	242	5525	862	15.60	862	15.60
S30 BENEDITO	3819	3492	327	3188	1086	34.07	0	0.00
SAO GONZALO DO ANARANTE	3303	2250	1053	3259	647	19.85	0	0.00
sao joao DO JAGUARIBE	1521	1455	66	1102	366	33.21	365	33.12
SAO LUIS DO CURU	1623	1623	0	2251	272	12.08	271	12.04
SENADOR POMPEU	3016	2999	17	3953	955	24.16	955	24.16
SENADOR SA	1660	1101	559	2268	815	35.93	815	35.93
SOBRAL	17483	17405	78	17483	13159	75.27	13159	75.27
SOLONÓPOLE	2603	2509	94	2534	616	24.31	615	24.27
TABULEIRO DO NORTE	3104	3100	4	2701	698	25.84	698	25.84
TAMBORIL	3495	3408	87	2979	748	25.11	0	0.00
TARRAFAS	1499	1493	6	1497	373	24.92	0	0.00
TAUÁ	5720	4846	874	4575	1261	27.56	1261	27.56
TEJUSUOCA	2058	1356	702	1659	702	42.31	0	0.00
TIANGUÁ	4497	4099	398	4227	1462	34.59	0	0.00
TRAIRI	3496	3429	67	2991	781	26.11	781	26.11
TURURU	1645	1568	77	1135	310	27.31	0	0.00
UBAJARA	2605	2546	59	2170	643	29.63	0	0.00
UMARI	1298	1276	22	1092	353	32.33	353	32.33
UMIRIM	2447	2440	7	2462	627	25.47	627	25.47
URUBURETAMA	2577	2577	0	1731	572	33.04	0	0.00
URUOCA	1848	1537	311	2098	520	24.79	520	24.79
VARJOTA	2693	2642	51	168	28	16.67	28	16.67
VÁRZEA ALEGRE	3873	2649	1224	2983	842	28.23	0	0.00
VISOSA DO CEARA	3463	3262	201	3903	1415	36.25	0	0.00
RIO GRANDE DO NORTE	412267	340457	71810	363884	77472	21.29	24913	6.85
ACARI	1743	1037	706	1501	392	26.12	0	0.00
MU	4912	3535	1377	4877	776	15.91	0	0.00
AFONSO BEZERRA	1312	1277	35	1111	410	36.90	0	0.00
ÁGUA NOVA	1084	766	318	969	219	22.60	0	0.00
ALEXANDRIA	1850	1328	522	1469	420	28.59	0	0.00
ALMINO AFONSO	1125	1118	7	1100	190	17.27	0	0.00
ALTO DO RODRIGUES	2181	1305	876	2162	436	20.17	0	0.00
ANGICOS	1698	1279	419	1388	298	21.47	0	0.00
ANTONIO MARTINS	1329	1324	5	1042	146	14.01	0	0.00
APODI	3181	2312	869	3159	678	21.46	0	0.00
AREIA BRANCA	3684	3017	667	3305	816	24.69	0	0.00
ARES	3020	2109	911	2687	722	26.87	0	0.00
AUGUSTO SEVERO	1530	1094	436	1527	486	31.83	0	0.00

MEC/SAG/CPS/CIP (SEEC)

4. RECEITA ORÇAMENTARIA MUNICIPAI ARRECADADA E DESPESA REALIZADA TOTAL E NA AREA DA EDUCAÇÃO CULTURA E DESPORTO - ANO BASE 1989

(NCzS MIL)

REGIÕES/ UNIDADES DA FEDERAÇÃO/ MUNICÍPIOS	R E C E I T A			D E S P E S A				
	T O T A L	CORRENTES	CAPITAL	T O T A L (A)	COM EDUC, CULTURA E DESPORTO (B)	X (B/A)	NA FUNÇÃO EDUCAÇÃO E CULTURA (C)	X (C/A)
E NA AREA DA EDUCAÇÃO CULTURA E DESPORTO - ANO BASE 1989 (NCzS MIL)								
BAIA FORMOSA	1688	1257	431	1688	327	19.37	0	0.00
BARAÚNA	2330	2323	7	2321	650	28.01	0	0.00
BARCELONA	1190	982	208	770	179	23.25	0	0.00
BENTO FERNANDES	1122	1116	6	1130	263	23.27	0	0.00
BOM JESUS	1336	1055	281	1104	298	26.99	0	0.00
BREJINHO	1112	800	312	1111	250	22.50	0	0.00
CAIÇARA DO RIO DO VENTO	1175	1129	46	1031	323	31.33	0	0.00
CAICÓ	6136	5066	1070	5415	1072	19.80	0	0.00
CAMPO redondo	1292	1273	19	872	166	19.04	0	0.00
CANGUARETAMA	3127	2282	845	2708	773	28.55	0	0.00
CARAÚBAS	2679	1787	892	2666	613	22.99	0	0.00
CARNAÚBA DOS DANTAS	1266	1044	222	757	227	29.99	0	0.00
CARNAUBAIS	1424	637	787	1425	194	13.61	0	0.00
CEARA MIRIM	4990	3268	1722	4157	1173	28.22	0	0.00
CERRO CORA	1140	919	221	1093	193	17.66	0	0.00
CORONEL EZEQUIEL	1228	910	318	1025	227	22.15	0	0.00
CORONEl JOAO PESSOA	1158	1158	0	1158	292	25.22	0	0.00
CRUZETA	1264	1047	217	1131	293	25.91	0	0.00
CURRAIS NOVOS	5411	3600	1811	5244	1719	32.78	0	0.00
DOUTOR SEVERIANO	1055	1050	5	972	239	24.59	0	0.00
EDUARDO GOMES	11337	9934	1403	10255	1678	16.36	0	0.00
ENCANTO	1426	1426	0	1124	327	29.09	0	0.00
EQUADOR	1271	1271	0	996	235	23.59	0	0.00
ESPIRITO SANTO	1109	772	337	1041	162	15.56	0	0.00
EXTREMOZ	1847	1348	499	1577	274	17.37	0	0.00
FELIPE GUERRA	1226	778	448	1224	242	19.77	0	0.00
FLORÂNIA	1568	1279	289	1475	397	26.92	0	0.00
FRANCISCO DANTAS	1071	1070	1	997	145	14.54	0	0.00
FRUTUOSO GOMES	1383	1369	14	1143	227	19.86	0	0.00
GALINHOS	1168	1161	7	873	71	8.13	0	0.00
GOIANINHA	3052	2915	137	2812	675	24.00	0	0.00
GOVERNADOR DIX-SEPT ROSADO	1423	747	676	1183	258	21.81	0	0.00
GROSSOS	1267	1152	115	1176	183	15.56	0	0.00
GUAMARÉ	1596	1339	257	1494	214	14.32	0	0.00
IELMO MARINHO	1164	1158	6	1095	258	23.56	0	0.00
IPANGUASU	1655	1168	487	1659	285	17.18	0	0.00
IPUEIRA	1084	772	312	1070	216	20.19	0	0.00
ITAÚ	1183	1178	5	1100	210	19.09	0	0.00
JASANS	1183	1181	2	952	146	15.34	0	0.00
JANDAIRA	1146	552	594	1064	142	13.35	0	0.00
JANDUIS	1425	1410	15	1201	244	20.32	0	0.00
JANUÁRIO CICCO	1133	910	223	1033	197	19.07	0	0.00
JAPI	1142	1106	36	836	148	17.70	0	0.00
JARDIM DE ANGICOS	1183	868	315	1045	251	24.02	0	0.00
JARDIM DE PIRANHAS	1246	933	313	928	234	25.22	0	0.00
JARDIM DO SERIDO	1728	1727	1	1722	272	15.80	0	0.00
JOAO CÂMARA	2905	1491	1414	2869	394	13.73	0	0.00
JOÃO DIAS	1222	1215	7	1194	210	17.59	0	0.00

MEC/SAG/CPS/CIP (SEEC)

4. RECEITA ORÇAMENTARIA MUNICIPAL ARRECADADA E DESPESA REALIZADA TOTAL E NA ÁREA DA EDUCAÇÃO CULTURA E DESPORTO ANO BASE 1989

(NCzS MIL)

REGIÕES/ UNIDADES DA FEDERAÇÃO/ MUNICÍPIOS	RECEITA			DESPESA				
	TOTAL	CORRENTES	CAPITAL	TOTAL (A)	COM EDUC, CULTURA E DESPORTO (B)	X (B/A)	NA FUNÇÃO EDUCAÇÃO E CULTURA (C)	X (C/A)
JOSÉ DA PENHA	1080	1080	0	1096	368	33.58	0	0.00
JUCURUTU	1841	1318	523	1247	166	13.31	0	0.00
LAGOA D'ANTA	1126	766	360	1106	279	25.23	0	0.00
IAGOA DE PEDRAS	1128	554	574	1124	238	21.17	0	0.00
LAGOA DE VELHOS	1071	751	320	1065	204	19.15	0	0.00
LAGOA NOVA	1438	1125	313	1090	263	24.13	0	0.00
LAGOA SALGADA	1079	767	312	1024	141	13.77	0	0.00
LAJES	1567	1075	492	1542	386	25.03	0	0.00
LAJES PINTADAS	1077	1077	0	1075	259	24.09	0	0.00
LUCRÉCIA	1126	544	582	1125	164	14.58	0	0.00
LUIS GOMES	1471	1466	5	1448	363	25.07	0	0.00
MACAÍBA	4846	4721	125	4183	900	21.52	0	0.00
MACAU	3210	2223	987	3179	691	21.74	0	0.00
MARCELINO VIEIRA	1114	1114	0	1121	210	18.73	0	0.00
MARTINS	1971	1971	0	1951	487	24.96	0	0.00
MAXARANGUAPE	2030	1520	510	1582	404	25.54	0	0.00
MESSIAS TARGINO	1286	1272	14	1020	286	28.04	0	0.00
MONTANHAS	1172	1160	12	1167	195	16.71	0	0.00
MONTE ALEGRE	2343	2338	5	2028	401	19.77	0	0.00
MONTE DAS GAMELEIRAS	1091	747	344	1088	354	32.54	0	0.00
MOSSORÓ	34840	29469	5371	36347	10085	27.75	10085	27.75
NATAL	118344	97102	21242	92420	14827	16.04	14828	16.04
NÍSIA FLORESTA	1772	1352	420	1284	260	20.25	0	0.00
NOVA CRUZ	2887	2681	206	2797	570	20.38	0	0.00
OLHO-D'ÁGUA DO BORGES	1347	1163	184	1332	366	27.48	0	0.00
OURO BRANCO	1186	874	312	953	172	18.05	0	0.00
PARANÁ	1055	1055	0	1051	293	27.88	0	0.00
PARAU	1145	1100	45	1140	268	23.51	0	0.00
PARAZINHO	1402	1123	279	1399	234	16.73	0	0.00
PARELHAS	2331	2331	0	2217	478	21.56	0	0.00
PASSA E FICA	1255	1157	98	1191	166	13.94	0	0.00
PASSAGEM	1096	1035	61	1098	143	13.02	0	0.00
PATU	2193	1271	922	2069	344	16.63	0	0.00
PAU DOS FERROS	2603	2598	5	2477	665	26.85	0	0.00
PEDRA GRANDE	1201	1185	16	969	185	19.09	0	0.00
PEDRA PRETA	1079	663	416	965	305	31.61	0	0.00
PEDRO AVELINO	1292	1268	24	1184	230	19.43	0	0.00
PEDRO VELHO	1716	1119	597	1588	402	25.31	0	0.00
PENDÊNCIAS	1726	1118	608	1711	380	22.21	0	0.00
PIL#ES	1070	1070	0	1062	122	11.49	0	0.00
POSO BRANCO	1480	1063	417	1338	244	18.24	0	0.00
PORTALEGRE	1162	1161	1	1010	262	25.94	0	0.00
PRESIDENTE JUSCELINO	1081	1081	0	983	207	21.06	0	0.00
PUREZA	1166	746	420	1161	447	38.50	0	0.00
RAFAEL FERNANDES	1051	1051	0	1042	215	20.63	0	0.00
RAFAEL GODEIRO	1214	1107	107	1112	256	23.02	0	0.00
RIACHO DA CRUZ	1087	1086	1	1081	273	25.25	0	0.00
RIACHO DE SANTANA	1099	774	325	927	121	13.05	0	0.00

MEC/SAG/CPS/CIP (SEEC)

4. RECEITA ORÇAMENTARIA MUNICIPAL ARRECADADA t DESPESA REALIZADA TOTAL E NA ÁREA DA EDUCAÇÃO CULTURA E DESPORTO - ANO BASE 1989

(NCz$ MIL)

REGIÕES/ UNIDADES DA FEDERAÇÃO/ **MUNICÍPIOS**	**R E C E I T A**			**D E S P E S A**				
	T O T A L	CORRENTES	CAPITAL	**T O T A L (A)**	COM EDUC, CULTURA E DESPORTO (C)	X (B/A)	NA FUNÇÃO EDUCAÇÃO E CULTURA (C)	X (C/A)
RIACHUELO	1160	950	210	1050	238	22.67	0	0.00
RODOLFO FERNANDES	1144	1144	0	1132	169	14.93	0	0.00
RUY BARBOSA	1083	553	530	992	180	18.15	0	0.00
SANTA CRUZ	2742	2740	2	1602	263	16.42	0	0.00
SANTANA DO MATOS	2415	1868	547	1798	550	30.59	0	0.00
SANTANA DO SERIDO	1271	910	361	1200	420	35.00	0	0.00
SANTO ANTONIO	2693	2688	5	2724	880	32.31	0	0.00
SA0 BENTO DO NORTE	1231	1100	131	1235	237	19.19	0	0.00
SA0 BENTO DO TRAIRI	1139	1097	42	1104	244	22.10	0	0.00
SA0 FERNANDO	1230	917	313	934	131	14.03	0	0.00
SA0 FRANCISCO DO OESTE	1081	1078	3	936	223	23.82	0	0.00
SAO GONÇALO DO AMARANTE	7206	6690	516	5660	1754	30.99	0	0.00
SA0 JOA0 DO SABUGI	1269	956	313	956	160	16.74	0	0.00
SA0 JOSÉ DE MIPIBU	2947	2944	3	2924	894	30.57	0	0.00
SAO JOSÉ DO CAMPESTRE	1697	1556	141	1389	292	21.02	0	0.00
SAO JOSÉ DO SERIDO	1091	779	312	1088	403	37.04	0	0.00
SA0 MIGUEL	2506	2506	0	2140	476	22.24	0	0.00
SA0 PAULO DO POTENGI	2110	1980	130	1840	481	26.14	0	0.00
SA0 PEDRO	1249	1068	181	1035	189	18.26	0	0.00
SAO RAFAEL	1186	647	539	1042	281	26.97	0	0.00
SA0 TOME	1699	1609	90	1696	351	20.70	0	0.00
SA0 VICENTE	1212	1000	212	1009	300	29.73	0	0.00
SENADOR ELOÍ DE SOUZA	1104	1101	3	1096	347	31.66	0	0.00
SENADOR GEORGINO AVELINO	1144	796	348	1148	157	13.68	0	0.00
SERRA DL SA0 BENTO	1150	753	397	1134	287	25.31	0	0.00
SERRA DO MEL	...	...	...	...	...	...	...	...
SERRA NEGRA DO NORTE	1164	850	314	1159	199	17.17	0	0.00
SERRINHA	1078	555	523	1078	254	23.56	0	0.00
SEVERIANO MELO	1135	1135	0	1147	300	26.16	0	0.00
SITIO NOVO	1117	1098	19	1056	227	21.50	0	0.00
TABOLEIRO GRANDE	1292	1255	37	1196	209	17.47	0	0.00
TAIPU	1200	884	316	1200	391	32.58	0	0.00
TANGARÁ	1338	1338	0	1329	382	28.74	0	0.00
TENENTE ANANIAS	1554	1554	0	1549	208	13.43	0	0.00
TIBAÚ DU SUL	1193	648	545	1087	217	19.96	0	0.00
TIMBAUBA DOS BATISTAS	1112	839	273	931	125	13.43	0	0.00
TOUROS	2539	2200	339	2533	699	27.60	0	0.00
UMARIZAL	2024	1485	539	1980	281	14.19	0	0.00
UPANEMA	1321	1244	77	1289	287	22.27	0	0.00
VÁRZEA	1090	669	421	915	118	12.90	0	0.00
VERA CRUZ	1167	751	416	1096	252	22.99	0	0.00
V1SOSA	1067	1047	20	1012	233	[illegible]	0	0.00
VILA FLOR	1255	649	606	1081	149	[illegible]	0	0.00
PARAÍBA	494124	407343	86781	470943	115158	24.45	[illegible]	[illegible]
ÁGUA BRANCA	1136	821	315	1118	367	32.83	0	0.00
AGUIAR	1201	1168	33	1145	353	30.83	0	0.00
ALAGOA	3951	3104	847	3174	868	27.35	0	0.00

MEC/SAG/CPS/CIP (SEEC)

4. RECEITA ORÇAMENTÁRIA MUNICIPAL ARRECADADA E DESPESA REALIZADA TOTAL E NA ÁREA DA EDUCAÇÃO CULTURA E DESPORTO - ANO BASE 1989

(NCz$ MIL)

REGIOES/ UNIDADES DA FEDERAÇAO/ MUNICÍPIOS	R E C E I T A			D E S P E S A				
	T O T A L	CORRENTES	CAPITAL	T O T A L (A)	COM EDUC, CULTURA E DESPORTO (B)	X (B/A)	NA FUNÇÃO EDUCAÇÃO E CULTURA (C)	X (C/A)
ALAGOA NOVA	2558	2557	1	2443	666	27.26	0	0.00
ALAGOINHA	2161	1495	666	2027	533	26.30	533	26.30
ALHANDRA	2251	1818	433	1798	340	18.91	0	0.00
ANTENOR NAVARRO	2779	2767	12	2728	749	27.46	749	27.46
ARAÇAGI	2441	1814	627	2332	615	26.37	0	0.00
ARARA	1279	856	423	1113	347	31.18	0	0.00
ARARUNA	2436	1580	856	2433	628	25.81	0	0.00
AREIA	3608	2868	740	3682	1038	28.19	0	0.00
AREIAL	1288	1288	0	1059	348	32.86	0	0.00
AROEIRAS	2589	1851	738	2481	551	22.21	0	0.00
BAIA DA TRAIÇAO	1145	821	324	1078	369	34.23	0	0.00
BANANEIRAS	2754	2260	494	2746	818	29.79	0	0.00
BARRA DE SANTA ROSA	2564	2532	32	2307	749	32.47	0	0.00
BARRA DE SA0 MIGUEL	1825	1744	81	1791	436	24.34	0	0.00
BAYEUX	9894	7613	2281	8909	2470	27.72	2470	27.72
BELÉM	2079	1336	743	2074	551	26.57	551	26.57
BELÉM DO BREJO DO CRUZ	1182	846	336	1054	246	23.34	0	0.00
BOA VENTURA	1093	1093	0	1160	277	23.88	0	0.00
BOM JESUS	1189	1189	0	1034	333	32.21	0	0.00
BOM SUCESSO	1217	981	236	1060	298	28.11	298	28.11
BONITO DE SANTA FE	1225	910	315	1379	341	24.73	341	24.73
BOQUEIRA0	3522	3237	285	2775	750	27.03	0	0.00
B0QUEIRA0 DOS COCHOS	1148	1038	110	945	269	28.47	0	0.00
BORBOREMA	1117	890	227	1180	286	24.24	0	0.00
BREJO DO CRUZ	1951	1416	535	1967	445	22.62	0	0.00
BREJO DOS SANTOS	1286	1010	276	1257	316	25.14	316	25.14
CAAPORA	2036	1517	519	1842	512	27.80	0	0.00
CABACEIRAS	1409	977	432	1223	190	15.54	0	0.00
CABEDELO	6269	4016	2253	4383	642	14.65	0	0.00
CACHOEIRA DOS ÍNDIOS	1678	1098	580	1961	481	24.53	481	24.53
CACIMBA DE AREIA	1522	610	912	1547	538	34.78	0	0.00
CACIMBA DE DENTRO	2309	1673	636	2116	600	28.36	0	0.00
CAISARA	1597	888	709	1384	302	21.82	301	21.75
CAJAZEIRAS	5546	4277	1269	4657	848	18.21	0	0.00
CALDAS BRANDA0	1158	1122	36	1050	276	26.29	0	0.00
CAMALAU	1215	900	315	1120	237	21.16	237	21.16
CAMPINA GRANDE	50287	45066	5221	49010	11248	22.95	11247	22.95
CARRAPATEIRA	1281	837	444	1457	396	27.18	396	27.18
CATINGUEIRA	1118	719	399	1131	331	29.27	0	0.00
CATOLÉ DO ROCHA	3656	3656	0	2753	814	29.57	0	0.00
C0NCEIÇA0	2608	2604	4	2297	614	26.73	0	0.00
CONDADO	1543	1124	419	1522	499	32.79	0	0.00
CONDE	2967	2559	408	2682	747	27.85	0	0.00
CONGO	1334	1333	1	1214	188	15.49	0	0.00
COREMAS	2001	1449	552	2001	511	25.54	0	0.00
CRUZ DO ESPIRITO SANTO	2027	1409	618	1256	319	25.40	0	0.00
CUBATI	1213	1191	22	1180	328	27.80	0	0.00
CUITÉ	3111	2373	738	2888	689	23.86	0	0.00

MEC/SAG/CPS/CIP (SEEC)
4. RECEITA ORÇAMENTARIA MUNICIPAL ARRECADADA E DESPESA REALIZADA TOTAL E NA ÁREA DA EDUCAÇÃO CULTURA E DESPORTO - ANO BASE 1989
(NCz$ MIL)

REGIÕES/ UNIDADES DA FEDERAÇÃO/ MUNICÍPIOS	R E C E I T A			D E S P E S A				
	T O T A L	CORRENTES	CAPITAL	T O T A L (A)	COM EDUC, CULTURA E DESPORTO (B)	X (B/A)	NA FUNCAO EDUCAÇÃO E CULTURA (O	X (C/A)
CUITEGI	1113	590	523	1065	274	25.73	274	25.73
CURRAL VELHO	1402	1402	0	1225	235	19.18	0	0.00
DESTERRO	2033	1509	524	1872	402	21.47	0	0.00
DESTERRO DE MALTA	1091	777	314	1010	278	27.52	0	0.00
DIAMANTE	1175	852	323	1267	259	20.44	0	0.00
DONA INÊS	1618	1336	282	1566	464	29.63	0	0.00
DUAS ESTRADAS	1161	735	426	980	320	32.65	0	0.00
EMAS	1102	885	217	1102	230	20.87	0	0.00
ESPERANÇA	3422	2643	779	3019	644	21.33	0	0.00
FAGUNDES	2068	1484	584	1572	433	27.54	0	0.00
FREI MARTINHO	1194	788	406	1185	374	31.56	0	0.00
GUARABIRA	5106	3181	1925	4949	1261	25.48	0	0.00
GURINHEM	2284	1672	612	1953	729	37.33	0	0.00
GURJÃO	1178	681	497	1084	357	32.93	0	0.00
IBIARA	1127	1125	2	1067	278	26.05	0	0.00
IMACULADA	1586	1164	422	1560	454	29.10	0	0.00
INGA	3484	2436	1048	3228	771	23.88	0	0.00
ITABAIANA	3484	3476	8	3399	547	16.09	0	0.00
ITAPORANGA	2498	2454	44	2125	602	28.33	0	0.00
ITAPOROROCA	2037	1503	534	2017	497	24.64	0	0.00
ITATUBA	1637	1150	487	1542	420	27.24	0	0.00
JACARAU	2575	1710	865	2555	699	27.36	698	27.32
JERICO	1416	992	424	957	201	21.00	200	20.90
JOGO PESSOA	96352	89418	6934	105287	20003	19.00	20004	19.00
JUAREZ TÁVORA	1358	927	431	1358	543	39.99	0	0.00
JUAZEIRINHO	...	...	...	...	...	...	...	...
JUNCO DO SERIDO	1431	895	536	1258	509	40.46	510	40.54
JURIPIRANGA	1393	1168	225	1471	393	26.72	0	0.00
JURU	1542	1112	430	1514	454	29.99	0	0.00
LAGOA	1157	949	208	1204	273	22.67	0	0.00
LAGOA DE DENTRO	1466	1047	419	1543	451	29.23	0	0.00
LAGOA SECA	...	...	...	...	...	...	...	...
LASTRO	1153	1132	21	1074	256	23.84	0	0.00
LIVRAMENTO	1229	915	314	1120	387	34.55	0	0.00
LUCENA	1555	1188	367	1699	572	33.67	0	0.00
MAE D'ÁGUA	1229	915	314	1063	391	36.78	0	0.00
MALTA	1145	823	322	1111	306	27.54	0	0.00
MAMANGUAPE	5331	4277	1054	5322	1451	27.26	0	0.00
MANAIRA	1630	1141	489	1031	256	24.83	0	0.00
MARI	2518	1771	747	2023	608	30.05	0	0.00
MASSARANDUBA	1858	1315	543	1582	302	19.09	0	0.00
MATARACA	1928	1574	354	1894	677	35.74	0	0.00
MOGEIRO	1931	1053	878	1775	393	22.14	0	0.00
MONTADAS	...	...	...	...	...	...	...	...
MONTE HOREBE	1112	798	314	1383	[illegible]	[illegible]	0	0.00
MONTEIRO	3022	2968	54	2474	619	[illegible]	[illegible]	[illegible]
MULUNGU	1650	1026	624	1619	441	27.24	[illegible]	[illegible]
NATUBA	1637	1218	419	1317	393	29.84	0	0.00

MEC/SAG/CPS/CIP (SEEC)

4. RECEITA ORÇAMENTARIA MUNICIPAL ARRECADADA E DESPESA REALIZADA TOTAL E NA ÁREA DA EDUCAÇÃO CULTURA E DESPORTO - ANO BASE 1989

(NCz$ MIL)

REGIÕES/ UNIDADES DA FEDERAÇÃO/ MUNICÍPIOS	RECEITA			DESPESA				
	TOTAL	CORRENTES	CAPITAL	TOTAL (A)	COM EDUC, CULTURA E DESPORTO (B)	X (B/A)	NA FUNÇÃO EDUCAÇÃO E CULTURA (C)	X (C/A)
NAZAREZINHO	1280	1220	60	1211	261	21.55	0	0.00
NOVA FLORESTA	1332	1018	314	1288	301	23.37	0	0.00
NOVA OLINDA	1125	811	314	920	411	44.67	0	0.00
NOVA PALMEIRA	1260	819	441	1592	422	26.51	0	0.00
OLHO D'ÁGUA	1506	933	573	1327	549	41.37	0	0.00
OLIVEDOS	1195	1194	1	1182	302	25.55	0	0.00
OURO VELHO	1239	924	315	1030	279	27.09	279	27.09
PASSAGEM	...	...	...	...	...	...	...	...
PATOS	9181	7809	1372	7115	1696	23.84	1698	23.87
PAULISTA	1554	1268	286	1555	228	14.66	0	0.00
PEDRA BRANCA	1175	1175	0	986	258	26.17	0	0.00
PEDRA LAVRADA	1179	784	395	882	317	35.94	0	0.00
PEDRAS DE FOGO	4041	2812	1229	3819	1050	27.49	0	0.00
PIANCO	2361	2205	156	2362	746	31.58	0	0.00
PICUI	2514	1811	703	2578	568	22.03	0	0.00
PILAR	1973	1969	4	1657	321	19.37	0	0.00
PIL#ES	1265	1050	215	1211	437	36.09	0	0.00
PILÕEZINHOS	1162	830	332	1163	305	26.23	305	26.23
PIRPIRITUBA	1769	1202	567	1718	449	26.14	449	26.14
PITIMBU	1404	990	414	1833	301	16.42	0	0.00
POCINHOS	2201	2199	2	2042	577	28.26	0	0.00
POMBAL	4176	4176	0	3997	1010	25.27	0	0.00
PRATA	1256	902	354	1115	500	44.84	0	0.00
PRINCESA ISABEL	2447	1387	1060	2080	588	28.27	0	0.00
PUXINANA	1809	1281	528	1698	405	23.85	0	0.00
QUEIMADAS	3373	3291	82	3189	971	30.45	0	0.00
QUIXABA	...	...	...	...	...	...	...	...
REMIGIO	2821	1796	1025	2551	691	27.09	0	0.00
RIACHO DOS CAVALOS	1610	1059	551	1415	359	25.37	359	25.37
RIO TINTO	4927	3703	1224	4916	1315	26.75	1315	26.75
SALGADINHO	1344	1344	0	825	412	49.94	0	0.00
SALGADO DE SAO FÉLIX	2207	1304	903	1795	470	26.18	0	0.00
SANTA CRUZ	1174	1174	0	1050	257	24.48	0	0.00
SANTA HELENA	1217	1217	0	1215	391	32.18	0	0.00
SANTA LUZIA	2324	1580	744	1852	590	31.86	0	0.00
SANTANA DE MANGUEIRA	1143	1116	27	1064	264	24.81	0	0.00
SANTANA DOS GARROTES	1179	995	184	1179	286	24.26	0	0.00
SANTA RITA	9321	6117	3204	7993	2351	29.41	2351	29.41
SANTA TERESINHA	1176	772	404	1073	346	32.25	0	0.00
SA0 BENTO	2596	1937	659	2506	552	22.03	0	0.00
sao joao DO CARIRI	1506	1099	407	1495	309	20.67	309	20.67
sao JOSO DO TIGRE	1133	818	315	1192	353	29.61	353	29.61
sao JOSE DA LAGOA TAPADA	1457	1454	3	1454	338	23.25	0	0.00
SSO JOSE DE CAIANA	2124	1817	307	1216	372	30.59	0	0.00
Sao JOSE DE ESPINHARAS	1175	845	330	1173	294	25.06	0	0.00
SAO JOSE DE PIRANHAS	2324	1905	419	2224	355	15.96	0	0.00
SA0 JOSE DO BONFIM	1128	812	316	956	285	29.81	0	0.00
Sao JOSE DO SABUGI	1236	922	314	1202	328	27.29	0	0.00

MEC/SAG/CPS/CIP (SEEC)
4. RECEITA ORÇAMENTARIA MUNICIPAL ARRECADADA F DESPESA REALIZADA TOTAL E NA ÁREA DA EDUCAÇÃO CULTURA E DESPORTO - ANO BASE 1989
(NCz$ MIL)

REGIÕES/ UNIDADES DA FEDERAÇÃO/ MUNICÍPIOS	RECEITA			DESPESA				
	TOTAL	CORRENTES	CAPITAL	TOTAL (A)	COM EDUC, CULTURA E DESPORTO (B)	X (B/A)	NA FUNÇÃO EDUCAÇÃO E CULTURA (C)	X (C/A)
sao JOSÉ DOS CORDEIROS	1170	1169	1	956	236	24.69	0	0.00
Só» MAMEDE	1887	1604	283	1803	499	27.68	0	0.00
SAO MIGUEL DE TAIPU	1218	792	426	1084	310	28.60	0	0.00
SAO SEBASTIA0 DE LAGOA DE	1164	1164	0	977	284	29.07	0	0.00
SaO SEBASTIAO DO UMBUZEIRO	1158	634	524	968	271	28.00	271	28.00
SAPÉ	6949	5739	1210	5200	1300	25.00	1300	25.00
SAO VICENTE DO SERIDO	1351	894	457	1271	275	21.64	0	0.00
SERRA BRANCA	2340	2253	87	2261	580	25.65	0	0.00
SERRA DA RAIZ	1147	831	316	1125	288	25.60	287	25.51
SERRA GRANDE	1217	1133	84	1289	414	32.12	0	0.00
SERRA REDONDA	1231	891	340	1135	307	27.05	0	0.00
SERRARIA	1514	954	560	1468	648	44.14	0	0.00
SOLANEA	2051	1081	970	2298	661	28.76	0	0.00
SOLEDADE	1782	691	1091	1807	409	22.63	0	0.00
SOUSA	7424	7394	30	6893	1705	24.74	1705	24.74
SUME	2552	2028	524	2142	382	17.83	382	17.83
TACIMA	1973	1450	523	1517	510	33.62	0	0.00
TAPEROA	2389	1760	629	2112	442	20.93	0	0.00
TAVARES	1972	1571	401	1748	423	24.20	0	0.00
TEIXEIRA	2682	2053	629	2523	557	22.08	0	0.00
TRIUNFO	1697	1697	0	1679	689	41.04	0	0.00
UIRAUNA	2549	2549	0	2098	596	28.41	0	0.00
UMBUZEIRO	2451	1818	633	2227	448	20.12	0	0.00
VÁRZEA	1185	871	314	1122	358	31.91	0	0.00
PERNAMBUCO	1304374	1156586	147788	1321975	292011	22.09	198985	15.05
ABREU E LIMA	8201	8201	0	7610	2349	30.87	0	0.00
AFOGADOS DA.INGAZEIRA	3988	2577	1411	3082	840	27.26	0	0.00
AFRÂNIO	2169	1268	901	1779	314	17.65	0	0.00
AGRESTINA	2521	2521	0	2059	439	21.32	0	0.00
ÁGUA PRETA	8276	7957	319	5454	1832	33.59	0	0.00
ÁGUAS BEIAS	4211	3230	981	4063	840	20.67	840	20.67
ALAGOINHA	1615	1194	421	1558	408	26.19	0	0.00
ALIANSA	7442	7117	325	7886	2157	27.35	0	0.00
ALTINHO	3017	3011	6	2717	447	16.45	0	0.00
AMARAJI	3620	3071	549	3047	874	28.68	0	0.00
ANGELIM	1340	954	386	1281	313	24.43	0	0.00
ARARIPINA	5718	5718	0	5269	1711	32.47	1711	32.47
ARCOVERDE	7426	5668	1758	6744	1377	20.42	0	0.00
BARRA DE GUABIRABA	1617	1617	0	1560	384	24.62	0	0.00
BARREIROS	6033	6015	18	5627	1501	26.67	0	0.00
BELÉM DE MARIA	1763	1753	10	4768	492	10.32	492	10.32
BELÉM DE SA0 FRANCISCO	3477	2283	1194	3466	940	27.12	0	0.00
BELO JARDIM	8061	6524	1537	6630	922	13.91	922	13.91
BETÂNIA	1693	1269	424	1472	449	30.50	0	0.00
BEZERROS	5350	5348	2	4410	995	22.56	0	0.00
BODOCÓ	3226	1987	1239	3206	851	26.54	0	0.00
BOM CONSELHO	5175	2606	2569	4913	1352	27.52	0	0.00

MEC/SAG/CPS/CIP (SEEC)

4. RECEITA ORÇAMENTARIA MUNICIPAL ARRECADADA E DESPESA REALIZADA TOTAL E NA ÁREA DA EDUCAÇÃO CULTURA E DESPORTO - ANO BASE 1989

(NCz$ MIL)

REGIÕES/ UNIDADES DA FEDERAÇÃO/ MUNICÍPIOS	R E C E I T A			D E S P E S A				
	T O T A L	CORRENTES	CAPITAL	T O T A L (A)	COM EDUC, CULTURA E DESPORTO (B)	X (B/A)	NA FUNCAO EDUCAÇÃO E CULTURA (C)	X (C/A)
BON JARDIM	3722	3441	281	3122	912	29.21	0	0.00
BONITO	5722	5722	0	4670	1000	21.41	0	0.00
BREJ30	1548	1184	364	1548	525	33.91	0	0.00
BREJINHO	1241	919	322	1211	398	32.87	0	0.00
BREJO DA MADRE [	3117	3068	49	2967	330	11.12	0	0.00
BUENOS AIRES	2500	2497	3	1576	475	30.14	0	0.00
BUIQUE	3909	2868	1041	3404	873	25.65	0	0.00
CABÔ	34336	29959	4377	28172	9542	33.87	9540	33.86
CABROBÓ	3012	1955	1057	2894	833	28.78	0	0.00
CACHOEIRINHA	2630	2630	0	2103	435	20.68	0	0.00
CAETÉS	2346	1190	1156	2318	641	27.65	0	0.00
CALSADO	1334	1000	334	1095	294	26.85	0	0.00
CALUMBI	1165	1165	0	982	213	21.69	0	0.00
CAMARAGIBE	11075	7910	3165	10192	1427	14.00	0	0.00
CAMOCIM DE SA0 F	2447	2171	276	2226	394	17.70	0	0.00
CAMUTANGA	3481	3162	319	2508	506	20.18	0	0.00
CANHOTINHO	3617	3610	7	2674	792	29.62	792	29.62
CAPOEIRAS	2547	1570	977	2302	445	19.33	0	0.00
CARNAIBA	2862	2126	736	2627	634	24.13	0	0.00
CARPINA	6639	5279	1360	6886	1801	26.15	1801	26.15
CARUARU	28117	20638	7479	26427	4350	16.46	4350	16.46
CATENDE	5824	5081	743	4205	1044	24.83	0	0.00
CEDRO	1201	672	529	1032	280	27.13	0	0.00
CHA DE ALEGRIA	2320	2320	0	2137	539	25.22	0	0.00
CHA GRANDE	2669	2656	13	2467	580	23.51	0	0.00
CONDADO	267	267	0	235	72	30.64	72	30.64
CORRENTES	2597	1958	639	2598	791	30.45	0	0.00
CORTES	3146	2522	624	2993	699	23.35	0	0.00
CUMARU	3042	2737	305	2504	452	18.05	0	0.00
CUPIRA	2807	2642	165	2333	239	10.24	0	0.00
CUSTODIA	3691	3374	317	3426	706	20.61	0	0.00
ESCADA	9159	7050	2109	8163	2193	26.87	2194	26.88
EXÚ	3566	2164	1402	3280	899	27.41	0	0.00
FEIRA NOVA	2746	1922	824	2416	616	25.50	0	0.00
FERREIROS	2025	2010	15	1665	539	32.37	0	0.00
FLORES	3967	3222	745	2864	925	32.30	0	0.00
FLORESTA	4748	3841	907	4145	645	15.56	0	0.00
FREI MIGUELINHO	2263	2235	28	2056	320	15.56	0	0.00
GAMELEIRA	3194	1988	1206	2948	858	29.10	859	29.14
GARANHUNS	11823	8037	3786	10949	2420	22.10	2420	22.10
GLORIA DO GOITA	3201	3201	0	2197	548	24.94	0	0.00
GOIANA	15602	13443	2159	15184	3901	25.69	3900	25.68
GRANITO	1229	793	436	1149	367	31.94	0	0.00
GRAVATA	6474	6457	17	5421	1339	24.70	1339	24.70
IATI	2500	1865	635	2487	966	38.84	0	0.00
IBIMIRIM	2766	2133	633	2315	589	25.44	0	0.00
IBIRAJUBA	1333	1319	14	1270	197	15.51	0	0.00
IGARASSU	13465	11199	2266	13284	2620	19.72	2621	19.73

MEC/SAG/CPS/CIP (SEEC)

4. RECEITA ORÇAMENTARIA MUNICIPAL ARRECADADA E DESPESA REALIZADA TOTAL E NA ÁREA DA EDUCAÇÃO CULTURA E DESPORTO - ANO BASE 1989

(NCz$ MIL)

REGIÕES/ UNIDADES DA FEDERAÇÃO/ MUNICÍPIOS	RECEITA			DESPESA				
	TOTAL	CORRENTES	CAPITAL	TOTAL (A)	COM EDUC, CULTURA E DESPORTO (B)	X (B/A)	NA FUNÇÃ EDUCAÇÃO E CULTURA (C)	X (C/A)
IGUARACI	1764	969	795	1704	425	24.94	0	0.00
INAJA	3314	2079	1235	3184	579	18.18	0	0.00
INGAZEIRA	1120	806	314	1120	371	33.13	0	0.00
IPOJUCA	8003	6727	1276	5275	1432	27.15	0	0.00
IPUBI	2725	1680	1045	2165	558	25.77	558	25.77
ITACURUBA	1211	687	524	1108	133	12.00	0	0.00
ITAIBA	3642	2444	1198	3026	971	32.09	970	32.06
ITAMARACÁ	2131	2131	0	2106	530	25.17	0	0.00
ITAMBE	4812	4781	31	4370	1042	23.84	0	0.00
ITAPEIIM	2154	1597	557	2131	565	26.51	0	0.00
ITAPISSUMA	5832	5816	16	5800	1143	19.71	0	0.00
ITAQUITINGA	2204	2204	0	2001	540	26.99	0	0.00
JAB0ATA0	61774	61049	725	59896	13233	22.09	13234	22.09
JATAUBA	1872	1870	2	1902	320	16.82	0	0.00
JOAO ALFREDO	3237	2578	659	2458	2177	88.57	0	0.00
JOAQUIM NABUCO	3775	3675	100	3349	886	26.46	0	0.00
JUPI	2406	1353	1053	2393	522	21.81	0	0.00
JUREMA	1647	1644	3	1585	341	21.51	0	0.00
LAGOA DO ITAENGA	3850	3253	597	3182	782	24.58	782	24.58
LAGOA DO OURO	1764	1410	354	1730	447	25.84	0	0.00
LAGOA DOS GATOS	2498	2498	0	2124	409	19.26	0	0.00
LAJEDO	4286	2310	1976	3723	1076	28.90	0	0.00
LIMOEIRO	6914	6197	717	6914	1612	23.32	1612	23.32
MACAPARANA	3094	3029	65	2736	826	30.19	0	0.00
MACHADOS	1461	1459	2	1265	331	26.17	0	0.00
MARAIAL	3352	3347	5	3313	679	20.50	0	0.00
MIRANDIBA	2470	1996	474	1964	423	21.54	0	0.00
MORENO	7287	7170	117	4714	1768	37.51	0	0.00
NAZARÉ DA MATA	5932	5826	106	5270	1529	29.01	0	0.00
OLINDA	47365	43018	4347	37825	5295	14.00	5294	14.00
OROBO	2520	2249	271	2357	523	22.19	523	22.19
OROCO	1774	1096	678	1418	352	24.82	0	0.00
OURICURI	6458	4080	2378	4761	1529	32.12	1529	32.12
PALMARES	10670	8127	2543	10705	2789	26.05	2789	26.05
PALMEIRINA	1290	1279	11	948	234	24.68	0	0.00
PANELAS	2870	2870	0	2829	637	22.52	0	0.00
PARANATAMA	2169	1518	651	2093	1038	49.59	0	0.00
PARNAMIRIM	2816	1644	1172	1952	387	19.83	387	19.83
PASSIRA	3592	3171	421	3212	865	26.93	0	0.00
PAUDALHO	6647	5477	1170	5977	2100	35.13	0	0.00
PAULISTA	42107	38189	3918	44357	9535	21.50	9535	21.50
PEDRA	2452	2447	5	2335	394	16.87	0	0.00
PESQUEIRA	7658	7658	0	6378	1759	27.58	1759	27.58
PETROLÂNDIA	7773	6535	1238	6345	1640	25.85	0	0.00
PETROLINA	19780	14929	4851	20211	3193	15.80	3193	15.80
POSaO	1619	1323	296	1626	466	28.66	0	0.00
POMBOS	3916	3807	109	2648	742	28.02	0	0.00
PRIMAVERA	1865	1453	412	1120	572	51.07	0	0.00

MEC/SAG/CPS/C IP (SEEC)

4. RECEITA ORÇAMENTARIA MUNICIPAL ARRECADADA E DESPESA REALIZADA TOTAL E NA ÁREA DA EDUCAÇÃO CULTURA E DESPORTO - ANO BASE 1989

(NCzS MIL)

REGIÕES/ UNIDADES DA FEDERAÇÃO/ MUNICÍPIOS	R E C E I T A			D E S P E S A				
	T O T A L	CORRENTES	CAPITAL	T O T A L (A)	COM EDUC, CULTURA E DESPORTO (B)	X (B/A)	NA FUNCAO EDUCAÇÃO E CULTURA (C)	X (C/A)
QUIPAPA	2906	2255	651	2748	821	29.88	821	29.88
RECIFE	462109	433694	28415	562176	106893	19.01	106892	19.01
RIACHO DAS ALMAS	2571	2361	210	2328	580	24.91	0	0.00
RIBEIRãO	6192	5176	1016	6267	1394	22.24	0	0.00
RIO FORMOSO	6421	6137	284	6003	1754	29.22	0	0.00
SAIRE	2370	2370	0	1964	453	23.07	0	0.00
SALGADINHO	1235	1129	106	1058	302	28.54	0	0.00
SALGUEIRO	5070	5070	0	4651	1136	24.42	1136	24.42
SALOA	2048	901	1147	2042	735	35.99	0	0.00
SANHARO	2128	2128	0	1965	404	20.56	0	0.00
SANTA CRUZ DO CAPIBARIBE	3855	3851	4	3414	581	17.02	0	0.00
SANTA MARIA DA BOA VISTA	3286	2214	1072	3091	900	29.12	0	0.00
SANTA MARIA DO CAMBUCÁ	1656	1656	0	1462	386	26.40	0	0.00
SANTA TEREZINHA	1429	1066	363	1329	373	28.07	0	0.00
Sao BENEDITO DO SUL	2024	1593	431	1775	378	21.30	378	21.30
SA0 BENTO DO UNA	4864	4864	0	4544	944	20.77	0	0.00
SA0 CAITANO	3654	3623	31	3599	950	26.40	950	26.40
sao jorao	2677	2428	249	2618	966	36.90	0	0.00
Sao JOAQUIM DO MONTE	2568	2568	0	2122	518	24.41	518	24.41
SAO JOSE DA COROA GRANDE	2140	2140	0	1682	561	33.35	561	33.35
SA0 JOSE DO BELMONTE	3696	3696	0	3554	846	23.80	0	0.00
Sao JOSE DO EGITO	3278	2021	1257	2846	782	27.48	0	0.00
Sao LOURENSO DA MATA	10908	8902	2006	9567	1851	19.35	0	0.00
Sao VICENTE FERRER	2442	1865	577	2109	638	30.25	638	30.25
SERRA TALHADA	8121	8121	0	7239	1564	21.61	1564	21.61
SERRITA	2617	2617	0	2243	642	28.62	0	0.00
SERTÂNIA	4151	2699	1452	3502	986	28.16	0	0.00
SIRINHAEM	5486	5189	297	4969	1508	30.35	0	0.00
SITIO DOS MOREIRAS	2159	2159	0	2124	799	37.62	0	0.00
SOLIDÃO	1289	1278	11	853	220	25.79	0	0.00
SURUBIM	6340	6222	118	5550	1853	33.39	1854	33.41
TABIRA	3078	2316	762	3068	893	29.11	0	0.00
TACAIMBO	1612	1596	16	1155	424	36.71	0	0.00
TACARATU	2152	1512	640	2055	663	32.26	0	0.00
TAQUARITINGA DO NORTE	3642	2572	1070	2672	972	36.38	0	0.00
TEREZINHA	1217	881	336	1216	376	30.92	0	0.00
TERRA NOVA	1222	697	525	938	272	29.00	0	0.00
TIMBAUBA	8367	8144	223	8107	2179	26.88	2178	26.87
TORITAMA	2139	2139	0	1935	343	17.73	0	0.00
TRACUNHAEM	2316	1805	511	2252	564	25.04	0	0.00
TRINDADE	2609	1680	929	2029	664	32.73	0	0.00
TRIUNFO	3202	2464	738	2684	761	28.35	0	0.00
TUPANATINGA	2468	1667	801	2257	393	17.41	0	0.00
TUPARETAMA	1433	1097	336	1423	360	25.30	0	0.00
VENTUROSA	1819	1817	2	1748	314	17.96	0	0.00
VERDEJANTE	1370	845	525	917	280	30.53	0	0.00
VERTENTES	2493	1856	637	2284	706	30.91	0	0.00
VICÊNCIA	5052	4127	925	4997	1445	28.92	1445	28.92

MEC/SAG/CPS/CIP (SEEC)

4. RECEITA ORÇAMENTARIA MUNICIPAL ARRECADADA E DESPESA REALIZADA TOTAL E NA ÁREA DA EDUCAÇÃO CULTURA E DESPORTO - ANO BASE 1989

(NCz$ ML)

REGIÕES/ UNIDADES DA FEDERAÇÃO/ MUNICÍPIOS	RECEITA			DESPESA				
	TOTAL	CORRENTES	CAPITAL	TOTAL (A)	COM EDUC, CULTURA E DESPORTO (B)	X (B/A)	NA FUNÇÃO EDUCAÇÃO E CULTURA (C)	X (C/A)
VITORIA DE SANTO ANTA0	13690	10862	2828	11011	4033	36.63	4032	36.62
ALAGOAS	359748	285948	73800	341952	68368	19.99	48410	14.16
ÁGUA BRANCA	2961	2165	796	2738	805	29.40	805	29.40
ANADIA	2522	2522	0	2330	843	36.18	843	36.18
ARAPIRACA	22805	22451	354	20737	4392	21.18	4392	21.18
ATALAIA	5262	3495	1767	5275	1418	26.88	1417	26.86
BARRA DE SANTO ANTONIO	2313	1312	1001	2319	645	27.81	645	27.81
BARRA DE SA0 MIGUEL	1381	1376	5	1215	279	22.96	279	22.96
BATALHA	1828	1820	8	1871	366	19.56	367	19.62
BELÉM	1273	1258	15	1148	138	12.02	138	12.02
BELO MONTE	1218	1201	17	1201	252	20.98	253	21.07
BOCA DA NATA	3048	2409	639	2731	890	32.59	890	32.59
BRANQU1NHA	1247	681	566	851	207	24.32	207	24.32
CACIMBINHAS	2024	1990	34	1484	432	29.11	433	29.18
CAJUEIRO	2132	1665	467	2115	424	20.05	424	20.05
CAMPO ALEGRE	3156	2195	961	3118	973	31.21	0	0.00
CAMPO GRANDE	1515	1515	0	1283	257	20.03	258	20.11
CANAPI	2260	1417	843	2156	938	43.51	938	43.51
CAPELA	2881	1832	1049	2629	639	24.31	639	24.31
CARNEIROS	1266	1264	2	1137	463	40.72	0	0.00
CHS PRETA	1324	851	473	1112	309	27.79	0	0.00
COITE DO NOIA	1695	1575	120	1457	441	30.27	441	30.27
COLÔNIA LEOPOLDINA	3107	2006	1101	2707	778	28.74	0	0.00
COQUEIRO SECO	1247	802	445	724	162	22.38	0	0.00
CORURIPE	6697	4931	1766	6428	1802	28.03	1802	28.03
CRAIBAS	2104	2101	3	1750	505	28.86	506	28.91
DELMIRO GOUVEIA	4063	2660	1403	3227	874	27.08	0	0.00
DOIS RIACHOS	1248	1034	214	1070	355	33.18	0	0.00
FEIRA GRANDE	2282	2277	5	1999	728	36.42	728	36.42
FELIZ DESERTO	1192	875	317	1165	285	24.46	285	24.46
FLEXEIRAS	2473	1853	620	1942	783	40.32	783	40.32
GIRAU DO PONCIANO	2894	2868	26	2793	504	18.05	504	18.05
IBATEGUARA	1692	1543	149	1333	551	41.34	551	41.34
IGACI	2927	2915	12	2813	714	25.38	714	25.38
IGREJA NOVA	2443	1809	634	2003	497	24.81	497	24.81
INHAPI	2036	1506	530	1981	651	32.86	651	32.86
JACARÉ DOS HOMENS	1150	628	522	868	249	28.69	250	28.80
JACUIPE	1286	942	344	1049	195	18.59	195	18.59
JAPARATINGA	1323	1116	207	1265	270	21.34	270	21.34
JARAMATAIA	1588	907	681	1395	588	42.15	588	42.15
JOAQUIM GOMES	3225	2880	345	2591	823	31.76	0	0.00
JUNDIA	1733	1520	213	1345	417	31.00	0	0.00
JUNQUEIRO	3305	3294	11	3275	852	26.02	851	25.98
LAGOA *LAGOA DE* ANADIA	2290	2025	265	1928	452	23.44	452	23.44
	2367	2364	3	2238	640	28.60	640	28.60
MAJOR ISIDORO	103704	82246	21458	111540	5780	5.18	5781	5.18
	2543	2533	10	1937	621	32.06	621	32.06

MEC/SAG/CPS/CIP (SEEC)

4. RECEITA ORÇAMENTARIA MUNICIPAL ARRECADADA E DESPESA REALIZADA TOTAL E NA ÁREA DA EDUCAÇÃO CULTURA E DESPORTO - ANO BASE 1989

(NCz$ MIL)

REGIÕES/ UNIDADES DA FEDERAÇÃO/ MUNICÍPIOS	R E C E I T A			D E S P E S A				
	TOTAL	CORRENTES	CAPITAL	TOTAL (A)	COM EDUC, CULTURA E DESPORTO (B)	X (B/A)	NA FUNÇÃO EDUCAÇÃO E CULTURA (C)	X (C/A)
MARAGOGI	2681	1581	1100	1845	669	36.26	669	36.26
MARAVILHA	1968	1968	0	1920	472	24.58	0	0.00
MARECHAL DEODORO	4889	3285	1604	4317	1162	26.92	0	0.00
MAR MARINBONDO	2237	1692	545	2099	647	30.82	0	0.00
MAR VERMELHO	1206	683	523	1101	240	21.80	0	0.00
MATA GRANDE	2676	1934	742	2498	717	28.70	717	28.70
MATRIZ DE CAMARAGIBE	3403	2130	1273	3145	690	21.94	690	21.94
MESSIAS	2083	1661	422	1551	418	26.95	0	0.00
MINADOR DO NEGRA0	1252	1247	5	1183	249	21.05	249	21.05
MONTEIROPOLIS	1102	1101	1	1072	379	35.35	379	35.35
MURICI	3915	3159	756	3600	1098	30.50	0	0.00
NOVO LINO	2213	1673	540	2208	999	45.24	0	0.00
OLHO D'ÁGUA DAS FLORES	2624	2209	415	1665	469	28.17	468	28.11
OLHO D'ÁGUA DO CASADO	1107	580	527	1086	226	20.81	0	0.00
OLHO D'ÁGUA GRANDE	1108	589	519	1105	298	26.97	298	26.97
OLIVENÇA	1566	1279	287	1471	480	32.63	0	0.00
OURO BRANCO	1549	1545	4	1515	707	46.67	707	46.67
PALESTINA	1101	687	414	1038	289	27.84	289	27.84
PALMEIRA DOS ÍNDIOS	6313	6297	16	5915	929	15.71	930	15.72
Pao DE AÇÚCAR	2266	1424	842	2086	737	35.33	737	35.33
PASSO DE CAMARAGIBE	2141	1203	938	2186	650	29.73	0	0.00
PAULO JACINTO	1283	862	421	1125	151	13.42	0	0.00
PENEDO	4647	3068	1579	3859	988	25.60	0	0.00
PIAABUU	1818	1287	531	1795	371	20.67	371	20.67
PILAR	4057	1839	2218	4048	1112	27.47	0	0.00
PINDOBA	1136	800	336	784	236	30.10	236	30.10
PIRANHAS	1434	909	525	1380	324	23.48	0	0.00
POSO DAS TRINCHEIRAS	1645	1354	291	1572	751	47.77	0	0.00
PORTO CALVO	2949	2858	91	2946	888	30.14	889	30.18
PORTO DE PEDRAS	1661	1400	261	1535	436	28.40	435	28.34
PORTO REAL DO COLÉGIO	2092	1558	534	2027	583	28.76	0	0.00
QUEBRANGULO	1733	1733	0	1648	552	33.50	552	33.50
RIO LARGO	6477	5083	1394	5304	1137	21.44	1138	21.46
ROTEIRO	1612	1364	248	1245	256	20.56	256	20.56
SANTA LUZIA DO NORTE	1564	1248	316	1562	459	29.39	0	0.00
SANTANA DO IPANEMA	4715	3655	1060	3633	1011	27.83	0	0.00
SANTANA DO MUNDAU	1993	1406	587	1926	461	23.94	0	0.00
sao BRAS	1223	660	563	1035	391	37.78	0	0.00
SA0 JOSÉ DA LAJE	2784	1635	1149	2228	519	23.29	519	23.29
SA0 JOSÉ DA TAPERA	2666	1435	1231	2503	593	23.69	593	23.69
SAO LUIS DO QUITUNDE	4110	3217	893	3961	1041	26.28	0	0.00
SAO MIGUEL DOS CAMPOS	7373	7163	210	7166	1853	25.86	1853	25.86
SA0 MIGUEL DOS MILAGRES	1544	1542	2	1084	362	33.39	362	33.39
SA0 SEBASTIA0	3116	1893	1223	3105	1090	35.10	1090	35.10
SATUBA	1568	1544	24	1503	576	38.32	576	38.32
SENADOR RUI PALMEIRA	1266	1048	218	1265	605	47.83	0	0.00
TANQUE D'ARCA	1246	722	524	1099	394	35.85	395	35.94
TAQUARANA	1972	1418	554	1977	542	27.42	0	0.00

MEC/SAG/CPS/CIP (SEEC)
4. RECEITA ORÇAMENTARIA MUNICIPAL ARRECADADA E DESPESA REALIZADA TOTAL E NA ÁREA DA EDUCAÇÃO CULTURA E DESPORTO - ANO BASE 1989
(NCz$ Mil)

REGIÕES/ UNIDADES DA FEDERAÇÃO/ MUNICÍPIOS	RECEITA				DESPESA			
	TOTAL	CORRENTES	CAPITAL	TOTAL (A)	COM EDUC, CULTURA E DESPORTO (B)	X (B/A)	NA FUNÇÃO EDUCAÇÃO E CULTURA (C)	X (C/A)
TEOTONIO VILELA	3529	1946	1583	3506	937	26.73	937	26.73
TRAIPU	2609	2402	207	2501	401	16.03	401	16.03
UNIÃO DOS PALMARES	5598	3181	2417	5376	1155	21.48	1155	21.48
VIÇOSA	3898	3162	736	2375	481	20.25	481	20.25
SERGIPE	385078	339509	45569	371316	120053	32.33	112985	30.43
AMPARO DO SÃO FRANCISCO	1262	1253	9	980	226	23.06	225	22.96
AQUIDABÃ	2850	1748	1102	2170	544	25.07	544	25.07
ARACAJU	119421	114727	4694	122088	29914	24.50	29913	24.50
ARAUA	2418	2273	145	1749	587	33.56	587	33.56
AREIA BRANCA	3038	2887	151	2576	725	28.14	725	28.14
BARRA DOS COQUEIROS	2807	2409	398	2601	574	22.07	575	22.11
BOQUIM	3798	3361	437	3559	904	25.40	903	25.37
BREJO GRANDE	1256	1230	26	1253	268	21.39	268	21.39
CAMPO DO BRITO	2080	1958	122	1653	350	21.17	350	21.17
CANHOBA	1228	1201	27	1065	288	27.04	288	27.04
CANINDE DE SÃO FRANCISCO	2391	1841	550	2238	462	20.64	0	0.00
CAPELA	4013	3440	573	3972	713	17.95	713	17.95
CARIRA	3266	2778	488	2619	897	34.25	897	34.25
CARMOPOLIS	3161	2466	695	3089	507	16.41	506	16.38
CEDRO DE SÃO JOÃO	1471	1471	0	1367	400	29.26	400	29.26
CRISTINAPOLIS	1856	1762	94	1369	259	18.92	259	18.92
CUMBE	1519	1443	76	1092	267	24.45	267	24.45
DIVINA PASTORA	1595	1245	350	1514	301	19.88	301	19.88
ESTANCIA	10489	8648	1841	7349	2655	36.13	2655	36.13
FEIRA NOVA	1223	1161	62	1117	337	30.17	337	30.17
FREI PAULO	1705	1702	3	1482	262	17.68	262	17.68
GARARU	2946	2806	140	2464	548	22.24	548	22.24
GENERAL MAYNARD	1213	1194	19	1046	219	20.94	219	20.94
GRACHO CARDOSO	1390	1361	29	1393	450	32.30	450	32.30
ILHA DAS FLORES	1358	1352	6	1249	495	39.63	495	39.63
INDIAROBA	2028	1862	166	1543	315	20.41	316	20.48
ITABAIANA	7852	7803	49	7851	1326	16.89	1326	16.89
ITABAIANINHA	3828	3801	27	3068	1036	33.77	1036	33.77
ITABI	1490	975	515	1238	293	23.67	0	0.00
ITAPORANGA D'AJUDA	5681	5529	152	4316	758	17.56	758	17.56
JAPARATUBA	2824	1940	884	2793	991	35.48	990	35.45
JAPOATÃ	1580	930	650	1141	280	24.54	281	24.63
LAGARTO	15859	7453	8406	43756	38905	88.91	38906	88.92
LARANJEIRAS	20875	20594	281	19172	7238	37.75	7238	37.75
MACAMBIRA	1467	1236	231	1205	317	26.31	317	26.31
MALHADA DOS P[illegible]	1356	1287	69	1014	330	32.54	329	32.45
MALHADOR	1861	1723	138	1744	279	16.00	0	0.00
MARUIM	2867	2614	253	2574	601	23.35	601	23.35
[illegible]	1446	1299	147	1231	309	25.10	309	25.10
[illegible]EGRE DE SERGIPE	1588	1142	446	1585	290	18.30	290	18.30
[illegible]ECA	1391	1043	348	1316	315	23.94	315	23.94
NEOPOLIS	3671	3665	6	3293	747	22.68	0	0.00

MEC/SAG/CPS/CIP (SEEC)

4. RECEITA ORÇAMENTARIA MUNICIPAL ARRECADADA E DESPESA REALIZADA TOTAL E NA ÁREA DA EDUCAÇÃO CULTURA E DESPORTO - ANO BASE 1989

(NCz$ MIL)

REGIÕES/ UNIDADES DA FEDERAÇÃO/ MUNICÍPIOS	R E C E I T A			D E S P E S A				
	T O T A L	CORRENTES	CAPITAL	T O T A L (A)	COM EDUC, CULTURA E DESPORTO (B)	X (B/A)	NA FUNÇÃO EDUCAÇÃO E CULTURA (C)	X (C/A)
NOSSA SENHORA APARECIDA	1253	1119	134	1147	328	28.60	328	28.60
NOSSA SENHORA DA GLORIA	3425	3247	178	3192	895	28.04	895	28.04
NOSSA SENHORA DAS DORES	3646	2777	869	2931	627	21.39	627	21.39
NOSSA SENHORA DE LOURDES	1639	1494	145	1373	361	26.29	361	26.29
NOSSA SENHORA DO SOCORRO	6569	6559	10	5399	1001	18.54	1002	18.56
PACATUBA	1990	1375	615	1316	288	21.88	288	21.88
PEDRA MOLE	1537	1531	6	1309	435	33.23	434	33.16
PEDRINHAS	1746	1464	282	1672	532	31.82	532	31.82
PINHA0	2019	1227	792	2090	107	5.12	0	0.00
PIRAMBU	1828	1627	201	1495	366	24.48	0	0.00
POSO REDONDO	2854	2495	359	2490	169	6.79	169	6.79
POSO VERDE	3317	2643	674	3192	1105	34.62	0	0.00
PORTO DA FOLHA	3218	2996	222	2477	845	34.11	845	34.11
PRÓPRIA	9019	6010	3009	5670	853	15.04	853	15.04
RIACHA0 DO DANTAS	2479	2472	7	2439	526	21.57	526	21.57
RIACHUELO	3547	3404	143	3413	665	19.48	665	19.48
RIBEIROPOLIS	3563	2494	1069	2469	456	18.47	456	18.47
ROSÁRIO DO CATETE	3383	3129	254	3381	688	20.35	688	20.35
SALGADO	2614	1463	1151	2263	793	35.04	793	35.04
SANTA LUZIA DO ITANHY	1461	895	566	1293	345	26.68	345	26.68
SANTA ROSA DE LIMA	1282	868	414	1272	251	19.73	251	19.73
SANTO AMARO DAS BROTAS	2007	1951	56	1866	339	18.17	339	18.17
SaO CRisTOvaO	4690	4616	74	4626	1461	31.58	0	0.00
SA0 DOMINGOS	1834	1414	420	1420	367	25.85	367	25.85
Sao FRANCISCO	1501	1393	108	1138	384	33.74	384	33.74
SA0 MIGUEL DO ALEIXO	1559	1037	522	1379	558	40.46	0	0.00
SIM30 DIAS	4713	3804	909	3887	1058	27.22	0	0.00
SIRIRI	1756	1428	328	1422	510	35.86	510	35.86
TELHA	1496	1054	442	1461	144	9.86	145	9.92
TOBIAS BARRETO	4250	3592	658	3758	630	16.76	0	0.00
TOMAR DO GERU	18387	12331	6056	12091	2140	17.70	2139	17.69
UMBAUBA	23078	22987	91	14091	3344	23.73	3344	23.73
BAHIA	2352254	1658655	693599	2296261	478261	20.83	253696	11.05
ABAIRA	1421	894	527	1312	363	27.67	0	0.00
ABARE	1747	1017	730	1586	397	25.03	0	0.00
ACAJUTIBA	2797	2261	536	2344	481	20.52	0	0.00
ÁGUA FRIA	2486	1291	1195	2241	555	24.77	0	0.00
ÁGUA QUENTE	2584	1637	947	1410	127	9.01	0	0.00
AIQUARA	2375	1646	729	2163	624	28.85	0	0.00
ALAGOINHAS	12190	10880	1310	18718	4599	24.57	4599	24.57
ALCOBASA	3036	3024	12	2957	815	27.56	0	0.00
ALMADINA	2253	1554	699	2047	403	19.69	0	0.00
AMARGOSA	3531	2299	1232	2648	494	18.66	0	0.00
AMÉLIA RODRIGUES	3593	2324	1269	3411	641	18.79	0	0.00
AMERICA DOURADA	3511	1961	1550	2905	1026	35.32	0	0.00
ANAGE	4854	2868	1986	4066	1289	31.70	1289	31.70
ANDARAI	4246	2756	1490	3594	1094	30.44	0	0.00

MEC/SAG/CPS/CIP (SEEC)

4. RECEITA ORÇAMENTARIA MUNICIPAL ARRECADADA E DESPESA REALIZADA TOTAL E NA ÁREA DA EDUCAÇÃO CULTURA E DESPORTO - ANO BASE 1989

(NCz$ MIL)

REGIÕES/ UNIDADES DA FEDERAÇÃO/ MUNICIPIOS	R E C E I T A			D E S P E S A				
	T O T A L	CORRENTES	CAPITAL	T O T A L (A)	COM EDUC. CULTURA E DESPORTO (B)	X (B/A)	NA FUNÇÃO EDUCAÇÃO E CULTURA (C)	X (C/A)
ANGICAL	1794	1750	44	1877	378	20.14	0	0.00
ANGUERA	1921	1270	651	1895	380	20.05	0	0.00
ANTAS	3134	1851	1283	3109	835	26.86	0	0.00
ANTONIO CARDOSO	2043	1562	481	1787	583	32.62	0	0.00
ANTONIO GONÇALVES	1399	979	420	1230	322	26.18	0	0.00
APORÁ	2326	2309	17	2244	651	29.01	0	0.00
ARACATU	1829	1118	711	1822	520	28.54	520	28.54
ARACI	4373	3406	967	4112	860	20.91	0	0.00
ARAMARI	1398	1357	41	1304	242	18.56	0	0.00
ARATACA	2740	1692	1048	2739	648	23.66	0	0.00
ARATUIPE	1454	401	1053	1348	143	10.61	0	0.00
AURELINO LEAL	4133	3112	1021	3257	1531	47.01	0	0.00
BAIANÓPOLIS	1803	1671	132	1374	287	20.89	0	0.00
BAIXA GRANDE	2998	2144	854	2985	557	18.66	0	0.00
BARRA	4240	4207	33	3513	351	9.99	350	9.96
BARRA DA ESTIVA	2471	1597	874	2454	437	17.81	0	0.00
BARRA DO CHOSA	2932	1902	1030	2657	801	30.15	0	0.00
BARRA I. - MENDES	...	...	...	...	...	...	...	...
BARRA DO ROCHA	3128	3033	95	2949	589	19.97	0	0.00
BARREIRAS	10057	8586	1471	7711	1734	22.49	0	0.00
BARRO ALTO	1173	126	1047	1174	293	24.96	0	0.00
BARRO PRETO	2811	2465	346	2814	749	26.62	0	0.00
BELMONTE	4318	3321	997	3101	2919	94.13	0	0.00
BELO CAMPO	2619	1540	1079	2107	461	21.88	461	21.88
BIRITINGA	1680	1056	624	1663	271	16.30	0	0.00
BOA NOVA	3168	1942	1226	2908	404	13.89	0	0.00
BOA VISTA DO TUPIM	2887	2078	809	2173	436	20.06	0	0.00
BOM JESUS DA LAPA	9332	7505	1827	7736	1825	23.59	1825	23.59
BONINAL	1997	1106	891	1906	494	25.92	0	0.00
BOQUIRA	2677	1752	925	2544	266	10.46	0	0.00
BOTUPORÃ	2767	1882	885	2241	445	19.86	0	0.00
BREJÕES	2414	1430	984	2266	407	17.96	0	0.00
BREJOLÂNDIA	1445	817	628	1346	333	24.74	0	0.00
BROTAS DE MACAUBAS	2381	1697	684	2217	796	35.90	0	0.00
BRUMADO	8740	7922	818	7823	2109	26.96	2109	26.96
BUERAREMA	4975	3343	1632	4055	1045	25.77	0	0.00
BURIT1RAMA	2019	1452	567	1752	496	28.31	0	0.00
CAATIBA	1854	979	875	1698	324	19.08	0	0.00
CACHOEIRA	4746	4001	745	3998	1381	34.54	0	0.00
CACULE	2902	1772	1130	2444	923	37.77	0	0.00
CAEM	2040	1872	168	1924	332	17.26	0	0.00
CAETITÉ	9570	6003	3567	4682	1037	22.15	0	0.00
CAFARNAUM	3008	1788	1220	2637	804	30.49	0	0.00
CAIRU	2110	1030	1080	1813	401	22.12	0	0.00
CALDEIRAO GRANDE	2549	1901	648	2313	399	17.25	0	0.00
CAMACAN	10316	8202	2114	9466	2874	30.36	2873	30.35
CAMASARI	91408	88283	3125	89806	17892	19.92	17892	19.92
CAMAMU	5618	3936	1682	5240	1428	27.25	1428	27.25

MEC/SAG/CPS/CIP (SEEC)

4. RECEITA ORÇAMENTARIA MUNICIPAL ARRECADADA E DESPESA REALIZADA TOTAL E NA ÁREA DA EDUCAÇÃO CULTURA E DESPORTO - ANO BASE 1989

(NCz$ MIL)

REGIÕES/ UNIDADES DA FEDERAÇÃO/ MUNICÍPIOS	RECEITA			DESPESA				
	TOTAL	CORRENTES	CAPITAL	TOTAL (A)	COM EDUC, CULTURA E DESPORTO (B)	X (B/A)	NA FUNÇÃO EDUCAÇÃO E CULTURA (C)	X (C/A)
CAMPO ALEGRE DE LOURDES	3097	3097	0	3014	671	22.26	671	22.26
CAMPO FORMOSO	8898	6062	2836	7813	1379	17.65	1379	17.65
CANAPOLIS	1589	1110	479	1358	207	15.24	0	0.00
CANARANA	2996	2365	631	2763	750	27.14	0	0.00
CANAVIEIRAS	6543	4379	2164	6124	638	10.42	0	0.00
CANDEAL	2001	1475	526	1920	500	26.04	0	0.00
CANDEIAS	22818	21053	1765	25683	8047	31.33	8047	31.33
CANDIBA	3123	1900	1223	2965	559	18.85	0	0.00
CÂNDIDO SALES	2732	1557	1175	2488	744	29.90	744	29.90
CANSANSA0	2094	1825	269	1930	471	24.40	471	24.40
CANUDOS	2096	2094	2	1456	386	26.51	386	26.51
CAPELA DO ALTO ALEGRE	2307	1646	661	1671	399	23.88	0	0.00
CAPIM GROSSO	4019	2799	1220	3343	952	28.48	0	0.00
CARAVELAS	5873	5263	610	6389	1952	30.55	0	0.00
CARDEAL DA SILVA	1785	1419	366	1609	451	28.03	0	0.00
CARINHANHA	3937	2999	938	2567	288	11.22	0	0.00
CASA NOVA	4727	4726	1	4101	869	21.19	0	0.00
CASTRO ALVES	4338	2935	1403	2326	503	21.63	0	0.00
CATOLÂNDIA	1270	1259	11	947	272	28.72	0	0.00
CATU	5878	5499	379	5843	1588	27.18	0	0.00
CENTRAL	3492	2203	1289	3243	416	12.83	0	0.00
CHORROCHO	1966	1128	838	1662	471	28.34	0	0.00
CÍCERO DANTAS	3736	2774	962	3164	654	20.67	0	0.00
CIPÓ	1875	1592	283	1834	430	23.45	430	23.45
COARACI	5841	3769	2072	4807	1488	30.95	1487	30.93
COCOS	2943	2036	907	2745	696	25.36	0	0.00
CONCEIÇAO DA FEIRA	3038	1949	1089	2938	437	14.87	0	0.00
CONCEIÇAO DO ALMEIDA	3864	2343	1521	3328	533	16.02	0	0.00
CONCEIÇAO DO COITE	6565	5258	1307	5076	1396	27.50	0	0.00
CONCEIÇAO DO JACUIPE	5666	4527	1139	3875	885	22.84	0	0.00
CONDE	2693	1636	1057	2309	799	34.60	0	0.00
CONDEUBA	3898	1678	2220	3230	1012	31.33	0	0.00
CONTENDAS DO SINCORÃ	1968	1432	536	1969	285	14.47	0	0.00
C0RAÇA0 DE MARIA	4133	2411	1722	4164	1101	26.44	0	0.00
CORDEIROS	2482	695	1787	2321	352	15.17	0	0.00
CORIBE	3007	2308	699	2126	467	21.97	0	0.00
CORONEL JOaO SA	2716	1371	1345	2279	734	32.21	0	0.00
CORRENTINA	3465	2579	886	3464	771	22.26	0	0.00
COTEGIPE	2252	1252	1000	2206	246	11.15	0	0.00
CRAVOLÂNDIA	1260	736	524	1085	155	14.29	0	0.00
CRISÓPOLIS	2211	2211	0	2160	657	30.42	0	0.00
CRISTÓPOLIS	1704	1638	66	1573	330	20.98	0	0.00
CRUZ DAS ALMAS	6142	6096	46	4781	1115	23.32	0	0.00
CURASA	3222	3079	143	2927	744	25.42	0	0.00
DARIO MEIRA	2712	1807	905	2662	714	26.82	0	0.00
DIAS D'AVILA	12565	11089	1476	13338	4004	30.02	4004	30.02
DOM BASÍLIO	1563	823	740	1052	498	47.34	0	0.00
DOM MACEDO COSTA	1257	733	524	1198	190	15.86	0	0.00

MEC/SAG/CPS/CIP (SEEC)

4. RECEITA ORÇAMENTARIA MUNICIPAL ARRECADADA E DESPESA REALIZADA TOTAL E NA ÁREA DA EDUCAÇÃO CULTURA E DESPORTO - ANO BASE 1989

(NCz$ MIL)

REGIÕES/ UNIDADES DA FEDERAÇÃO/ MUNICÍPIOS	R E C E I T A			D E S P E S A				
	T O T A L	CORRENTES	CAPITAL	T O T A L (A)	COM EDUC, CULTURA E DESPORTO (B)	X (B/A)	NA FUNCAO EDUCAÇÃO E CULTURA (C)	X (C/A)
ELISIO MEDRADO	1974	1482	492	1056	194	18.37	0	0.00
ENCRUZILHADA	4202	2968	1234	3505	939	26.79	0	0.00
ENTRE RIOS	5822	5706	116	5047	1395	27.64	0	0.00
ESPLANADA	4956	2690	2266	4954	1949	39.34	0	0.00
EUCLIDES DA CUNHA	6659	6659	0	6326	1230	19.44	0	0.00
EUNAPOLIS	8661	7271	1390	7300	1476	20.22	0	0.00
FATIMA	2084	1208	876	1986	525	26.44	0	0.00
FEIRA DE SANTANA	59604	46649	12955	60127	11256	18.72	11256	18.72
FILADELFIA	2021	958	1063	1828	409	22.37	0	0.00
FIRMINO ALVES	1502	913	589	1427	250	17.52	0	0.00
FLORESTA AZUL	3792	2665	1127	3769	1269	33.67	0	0.00
FORMOSA DO RIO PRETO	2588	2431	157	2453	442	18.02	0	0.00
GANDU	6942	5161	1781	6035	1296	21.47	0	0.00
GAVIAO	1536	1095	441	1071	116	10.83	0	0.00
GENTIO DO OURO	1302	1177	125	1183	157	13.27	0	0.00
GLORIA	1720	1300	420	1423	417	29.30	0	0.00
GONGOGI	2078	1451	627	1538	380	24.71	0	0.00
GOVERNADOR MANGABEIRA	3059	1984	1075	2136	491	22.99	0	0.00
GUAJERU	1759	973	786	1307	517	39.56	0	0.00
GUANAMBI	12687	7827	4860	11386	4288	37.66	4289	37.67
GUARATINGA	4959	4795	164	4546	701	15.42	700	15.40
HELIOPOLIS	1408	799	609	1357	375	27.63	0	0.00
IA$U	3409	1965	1444	3214	750	23.34	0	0.00
IBIASSUCE	1740	1282	458	1636	380	23.23	0	0.00
IBICARAI	5180	3578	1602	4906	967	19.71	0	0.00
IBICOARA	1459	680	779	1435	321	22.37	0	0.00
IBICUI	2860	1976	884	2786	732	26.27	0	0.00
IBIPEBA	1794	348	1446	1794	1077	60.03	0	0.00
IBIPITANGA	1713	968	745	1738	447	25.72	0	0.00
IBIQUERA	1286	1207	79	1271	181	14.24	0	0.00
IBIRAPITANGA	4709	3431	1278	4645	1132	24.37	0	0.00
IBIRAPU@	1973	1685	288	1886	417	22.11	0	0.00
IBIRATAIA	5155	3273	1882	4612	1241	26.91	0	0.00
IBITIARA	2691	1898	793	2195	298	13.58	0	0.00
IBITITA	3218	2069	1149	2319	510	21.99	0	0.00
IBOTIRAMA	2831	1484	1347	2789	849	30.44	0	0.00
ICHU	1466	883	583	1374	348	25.33	0	0.00
IGAPOR@	19610	3694	15916	19062	16949	88.92	0	0.00
IGUAI	3319	1999	1320	3207	1011	31.52	0	0.00
ILHEUS	41096	38493	2603	33812	8807	26.05	8808	26.05
INHAMBUPE	3689	3589	100	2613	642	24.57	0	0.00
IPECAETA	2759	1946	813	2340	513	21.92	0	0.00
IPIAU	6985	4859	2126	6949	1967	28.31	1967	28.31
IPIRA	8201	4823	3378	7540	1820	24.14	1821	24.15
IPUPIARA	1421	1040	381	1151	318	27.63	0	0.00
[illegible]	1582	1038	544	1498	295	19.69	0	0.00
[illegible]	2461	1249	1212	2037	458	22.48	0	0.00
IRAQUARA	2349	1343	1006	1776	567	31.93	0	0.00

MEC/SAG/CPS/CIP (SEEC)

4. RECEITA ORÇAMENTARIA MUNICIPAL ARRECADADA E DESPESA REALIZADA TOTAL E NA ÁREA DA EDUCAÇÃO CULTURA E DESPORTO - ANO BASE 1989

(NCzS MIL)

REGIÕES/ UNIDADES DA FEDERAÇÃO/ MUNICÍPIOS	RECEITA			DESPESA				
	TOTAL	CORRENTES	CAPITAL	TOTAL (A)	COM EDUC, CULTURA E DESPORTO (B)	X (B/A)	NA FUNÇÃO EDUCAÇÃO E CULTURA (C)	X (C/A)
IRARÁ	4060	2828	1232	3664	946	25.82	0	0.00
IRECÊ	9779	8655	1124	11351	1807	15.92	1807	15.92
ITABERARA	8448	7002	1446	7913	1614	20.40	1615	20.41
ITABUNA	49192	44128	5064	45154	9490	21.02	9489	21.01
ITACARE	2641	1851	790	2642	611	23.13	0	0.00
ITAETE	2300	1675	625	2289	295	12.89	0	0.00
ITAGI	2955	1930	1025	2563	756	29.50	0	0.00
ITAGIBA	4080	2980	1100	3694	737	19.95	0	0.00
ITAGIMIRIM	6972	1772	5200	7695	2010	26.12	0	0.00
ITAJU DO COLÔNIA	2957	2074	883	2371	639	26.95	0	0.00
ITAJUIPE	8212	7191	1021	7460	1997	26.77	0	0.00
ITAHARAJU	11483	7339	4144	8320	1536	18.46	1536	18.46
ITAMARI	1940	1226	714	1407	263	18.69	0	0.00
ITAMBE	5559	5201	358	4612	1220	26.45	0	0.00
ITANAGRA	1500	1000	500	1713	213	12.43	0	0.00
ITANHEM	4547	4494	53	4495	1772	39.42	0	0.00
ITAPARICA	2874	2350	524	2516	540	21.46	540	21.46
ITAPE	4622	2917	1705	3184	758	23.81	0	0.00
ITAPEBI	3447	2995	452	3096	758	24.48	0	0.00
ITAPETINGA	11863	9318	2545	10150	2110	20.79	0	0.00
ITAPICURU	2803	2776	27	2391	526	22.00	0	0.00
ITAPITANGA	2228	1337	891	1940	495	25.52	495	25.52
ITAQUARA	2124	1542	582	2065	312	15.11	0	0.00
ITARANTIM	4843	3539	1304	4676	1180	25.24	0	0.00
ITIRUSU	3089	1838	1251	3088	917	29.70	0	0.00
ITIUBÁ	4214	3107	1107	3997	1337	33.45	1337	33.45
ITORORÓ	4645	3030	1615	4427	691	15.61	0	0.00
ITUASU	2837	1823	1014	2735	453	16.56	0	0.00
ITUBERA	4395	3047	1348	4249	723	17.02	0	0.00
JABORANDI	1643	1182	461	1352	331	24.48	0	0.00
JACARACI	2471	1236	1235	2468	622	25.20	0	0.00
JACOBINA	9400	6699	2701	9380	1486	15.84	1486	15.84
JAGUAQUARA	8084	4035	4049	8003	1161	14.51	0	0.00
JAGUARARI	5973	2953	3020	5492	1113	20.27	0	0.00
JAGUARIPE	1804	353	1451	1697	491	28.93	0	0.00
JANDAIRA	1516	1458	58	1270	238	18.74	0	0.00
JEQUIE	23178	12385	10793	19922	3883	19.49	3882	19.49
JEREMOABO	4555	4273	282	4439	860	19.37	0	0.00
JIQUIRISA	2231	1648	583	1933	306	15.83	0	0.00
JITAUNA	3582	2465	1117	3509	729	20.78	0	0.00
JOÃO DOURADO	3361	1696	1665	3563	1007	28.26	0	0.00
JUAZEIRO	23412	23385	27	25807	5004	19.39	5004	19.39
JUSSARA	2582	1428	1154	2581	841	32.58	842	32.62
JUSSARI	3022	2318	704	2665	559	20.98	0	0.00
JUSSIAPE	1386	1110	276	1280	207	16.17	0	0.00
LAFAIETE COUTINHO	1420	852	568	1310	303	23.13	0	0.00
LAJE	3177	2545	632	2921	367	12.56	0	0.00
LAJED80	1686	1622	64	1683	304	18.06	0	0.00

MEC/SAG/CPS/CSP (SEEC)

4. RECEITA ORÇAMENTARIA MUNICIPAL ARRECADADA L DESPESA RLALIZADA TOTAL E NA ÁREA DA EDUCAÇÃO CULTURA E DESPORTO - ANO BASE 1989

(NCz$ MIL)

REGIÕES/ UNIDADES DA FEDERAÇÃO/ MUNICÍPIOS	R E C E I T A			D E S P E S A				
	T O T A L	CORRENTES	CAPITAL	T O T A L (A)	COM EDUC, CULTURA E DESPORTO (B)	X (B/A)	NA FUNÇÃO EDUCAÇÃO E CULTURA (C)	X (C/A)
LAJEDINHO	1329	1121	208	1237	133	10.75	0	0.00
LAMARÃO	1509	899	610	1633	448	27.43	448	27.43
LAPAO	3069	1818	1251	3068	589	19.20	589	19.20
LAURO DE FREITAS	14622	9522	5100	23169	3124	13.48	3124	13.48
LENÇOIS	1601	1221	380	1237	274	22.15	274	22.15
LICINIO DE ALMEIDA	2017	1510	507	1926	593	30.79	0	0.00
LIVRAMENTO DO BRUMADO	4729	3642	1087	3134	646	20.61	646	20.61
MACAJUBA	1904	1135	769	1509	456	30.22	0	0.00
MACARANI	3642	2147	1495	3544	829	23.39	0	0.00
MACAUBAS	4737	2682	2055	4582	517	11.28	0	0.00
MACURURE	1892	1318	574	1071	493	46.03	0	0.00
MAETINGA	2409	704	1705	2334	365	15.64	0	0.00
MAIQUINIQUE	1894	998	896	1814	362	19.96	0	0.00
MAIRI	3682	2576	1106	3318	745	22.45	0	0.00
MALHADA	3325	2493	832	2316	789	34.07	0	0.00
MALHADA DE PEDRAS	1308	985	323	...	342	...	0	0.00
MANOEL VITORINO	2802	1737	1065	2781	573	20.60	0	0.00
MANSIDAO	1576	749	827	1054	251	23.81	0	0.00
MARACAS	3617	2187	1430	3200	832	26.00	0	0.00
MARAGOGIPE	4385	2769	1616	3730	1098	29.44	0	0.00
MARAU	2707	1515	1192	2554	604	23.65	0	0.00
MARCIONILIO SOUZA	1687	981	706	1401	390	27.84	0	0.00
MASCOTE	4220	3101	1119	4203	1024	24.36	0	0.00
MATA DE SÃO JOÃO	4996	4603	393	4879	2240	45.91	0	0.00
MEDEIROS NETO	6091	6081	10	6381	2487	38.98	0	0.00
MIGUEL CALMON	3284	2497	787	2633	835	31.71	0	0.00
MILAGRES	1658	862	796	1240	259	20.89	0	0.00
MIRANGABA	2215	1240	975	2045	484	23.67	0	0.00
MONTE SANTO	4518	4006	512	4519	895	19.81	895	19.81
MORPARA	1474	792	682	1415	348	24.59	0	0.00
MORRO DO CHAPEU	6262	2997	3265	6111	812	13.29	0	0.00
MORTUGABA	1780	1083	697	1779	569	31.98	0	0.00
MUCUGE	1614	855	759	1438	405	28.16	0	0.00
MUCURI	5519	5519	0	5290	1293	24.44	0	0.00
MUNDO NOVO	3547	2163	1384	2552	557	21.83	0	0.00
MUNIZ FERREIRA	1408	242	1166	1182	434	36.72	0	0.00
MURITIBA	4776	2970	1806	3894	975	25.04	0	0.00
MUTUIPE	3650	2604	1046	3196	596	18.65	0	0.00
NAZARE	3763	1315	2448	3190	494	15.49	0	0.00
NILO PEÇANHA	1674	914	760	1377	204	14.81	0	0.00
NORDESTINA	1228	620	608	1090	276	25.32	0	0.00
NOVA CANAÃ	2205	1289	916	2063	388	[illegible]	0	0.00
NOVA ITARANA	1363	758	605	1302	286	[illegible]	0	0.00
NOVA SOURE	3183	2446	737	2622	597	[illegible]	0	0.00
NOVA VIÇOSA	4005	3199	806	3601	905	25.13	[illegible]	[illegible]
OLINDINA	2935	2935	0	2848	802	28.16	[illegible]	[illegible]
OLIVEIRA DOS [illegible]NHOS	3649	2402	1247	3650	578	15.84	0	0.00
OURIÇANG[illegible]	1539	996	543	1316	342	25.99	0	0.00

MEC/SAG/CPS/CIP (SEEC)

4. RECEITA ORÇAMENTARIA MUNICIPAL ARRECADADA E DESPESA REALIZADA TOTAL E NA ÁREA DA EDUCAÇÃO CULTURA E DESPORTO - ANO BASE 1989

(NCz$ MIL)

REGIÕES/ UNIDADES DA FEDERAÇÃO/ MUNICÍPIOS	R E C E I T A			D E S P E S A				
	T O T A L	CORRENTES	CAPITAL	T O T A L (A)	COM EDUC, CULTURA E DESPORTO (B)	X (B/A)	NA FUNÇÃO EDUCAÇÃO E CULTURA (C)	X (C/A)
PALMAS DE HONTE ALTO	3476	2709	767	3355	720	21.46	0	0.00
PALMEIRAS	1837	900	937	1838	449	24.43	0	0.00
PARAMIRIM	3272	2346	926	2680	306	11.42	0	0.00
PARATINGA	2753	2726	27	2128	685	32.19	0	0.00
PARIPIRANGA	5009	3693	1316	5002	1251	25.01	0	0.00
PAU BRASIL	3992	2645	1347	3455	397	11.49	0	0.00
PAULO AFONSO	8319	4916	3403	11268	2849	25.28	0	0.00
PE DE SERRA	2231	1534	697	2192	514	23.45	0	0.00
PEDRA0	1445	808	637	1390	146	10.50	0	0.00
PEDRO ALEXANDRE	1999	1989	10	1857	551	29.67	0	0.00
PIATA	2902	1854	1048	2482	1029	41.46	0	0.00
PILA0 ARCADO	3324	3319	5	3126	547	17.50	0	0.00
PINDAI	3406	1987	1419	2631	473	17.98	0	0.00
PINDOBASU	3296	1815	1481	3022	967	32.00	0	0.00
PINTADAS	2850	1523	1327	1895	371	19.58	0	0.00
PIRIPA	2986	960	2026	2916	537	18.42	0	0.00
PIRIT1BA	4019	2741	1278	3133	593	18.93	0	0.00
PLANALTINO	1564	1005	559	1527	329	21.55	0	0.00
PLANALTO	3668	2231	1437	3599	932	25.90	0	0.00
POCOES	6001	3748	2253	5557	1504	27.06	0	0.00
POJUCA	7771	5427	2344	6641	1992	30.00	0	0.00
PORTO SEGURO	12582	10482	2100	12282	3725	30.33	0	0.00
POTIRAGUÁ	2968	2051	917	2920	707	24.21	0	0.00
PRADO	5929	5292	637	4556	1027	22.54	0	0.00
PRESIDENTE DUTRA	2674	2149	525	2667	850	31.87	0	0.00
PRESIDENTE JÂNIO QUADROS	2351	1207	1144	2290	576	25.15	0	0.00
QUEIMADAS	3139	1504	1635	2886	613	21.24	0	0.00
QUIJINGUE	3114	3088	26	2330	551	23.65	0	0.00
RAFAEL JAMBEIRO	3101	2941	160	2357	721	30.59	0	0.00
REMANSO	3434	3409	25	3120	739	23.69	0	0.00
RET1ROLANDIA	2484	1494	990	2321	659	28.39	0	0.00
RIACHAO DAS NEVES	2929	2926	3	2199	455	20.69	0	0.00
RIACHA0 DO JACUIPE	5461	3950	1511	5453	1380	25.31	0	0.00
RIACHO DE SANTANA	4110	2801	1309	1395	524	37.56	524	37.56
RIBEIRA DO AMPARO	2483	1913	570	2262	273	12.07	0	0.00
RIBEIRA DO POMBAL	5722	5663	59	5640	1185	21.01	1185	21.01
RIO DE CONTAS	2376	1581	795	2209	526	23.81	0	0.00
RIO DO ANTONIO	2158	1628	530	1961	605	30.85	0	0.00
RIO DO PIRES	1784	1182	602	1766	403	22.82	0	0.00
RIO REAL	3403	2312	1091	2064	804	38.95	0	0.00
RODELAS	1436	748	688	1460	371	25.41	0	0.00
RUY BARBOSA	3704	3692	12	3672	387	10.54	0	0.00
SALINAS DA MARGARIDA	1353	306	1047	1202	259	21.55	0	0.00
SALVADOR	606207	379329	226878	686172	65688	9.57	65687	9.57
SANTA BARBARA	3026	2003	1023	2725	785	28.81	0	0.00
SANTA BRIGIDA	1774	1059	715	1977	601	30.40	0	0.00
SANTA CRUZ CABRALIA	3971	3131	840	3103	871	28.07	0	0.00
SANTA CRUZ DA VITORIA	1737	1268	469	1538	571	37.13	0	0.00

MEC/SAG/CPS/CIP (SEEC)

4. RECEITA ORÇAMENTARIA MUNICIPAL ARRECADADA E DESPESA REALIZADA TOTAL E NA ÁREA DA EDUCAÇÃO CULTURA E DESPORTO - ANO BASE 1989

(NCz$ MIL)

REGIÕES/ UNIDADES DA FEDERAÇÃO/ MUNICÍPIOS	RECEITA			DESPESA				
	TOTAL	CORRENTES	CAPITAL	TOTAL (A)	COM EDUC, CULTURA E DESPORTO (B)	X (B/A)	NA FUNÇÃO EDUCAÇÃO E CULTURA (C)	X (C/A)
SANTA INÊS	2503	1805	698	1085	267	24.61	0	0.00
SANTALUZ	3765	2201	1564	2925	546	18.67	0	0.00
SANTA LUZIA	2546	1424	1122	2487	589	23.68	0	0.00
SANTA MARIA DA VITORIA	4857	3499	1358	4856	632	13.01	0	0.00
SANTANA	3117	2370	747	3098	487	15.72	0	0.00
SANTANÓPOLIS	1701	1252	449	1697	264	15.56	0	0.00
SANTA RITA DE CÁSSIA	3547	2034	1513	968	293	30.27	0	0.00
SANTA TERESINHA	3163	1829	1334	2850	531	18.63	0	0.00
SANTO AMARO	27280	13964	13316	16145	2364	14.64	2365	14.65
SANTO ANTONIO DE JESUS	9084	6400	2684	6129	1808	29.50	1808	29.50
SANTO ESTEVAO	3724	3511	213	3692	823	22.29	0	0.00
SAO DESIDERIO	2622	2613	9	2446	366	14.96	0	0.00
SA0 FÉLIX	3012	1564	1448	1970	451	22.89	0	0.00
SA0 FELIPE	3841	2692	1149	3515	760	21.62	0	0.00
SA0 FRANCISCO DO CONDE	27150	25509	1641	24902	5103	20.49	5103	20.49
SAO GABRIEL	2576	2049	527	2340	725	30.98	0	0.00
SA0 GONSALO DOS CAMPOS	5571	2807	2764	3679	1059	28.78	0	0.00
SA0 MIGUEL DAS HATAS	1644	1132	512	1504	271	18.02	0	0.00
SAO SEBASTIA0 DO PASSE	5450	4662	788	5465	1724	31.55	0	0.00
SAPEASU	3215	2008	1207	2459	735	29.89	0	0.00
SÁTIRO DIAS	2150	2092	58	2114	440	20.81	0	0.00
SAÚDE	3157	2659	498	2890	390	13.49	0	0.00
SEABRA	4221	1730	2491	2917	479	16.42	0	0.00
SEBASTIAO LARANJEIRAS	1895	1126	769	1671	412	24.66	0	0.00
SENHOR DO BONFIM	9992	4518	5474	8117	1161	14.30	1162	14.32
SENTO SE	3339	1952	1387	3181	626	19.68	0	0.00
SERRA DOURADA	2733	1625	1108	2606	835	32.04	0	0.00
SERRA PRETA	3142	2107	1035	2841	793	27.91	0	0.00
SERRINHA	6496	4380	2116	4970	633	12.74	0	0.00
SERROLÂNDIA	2959	1731	1228	2371	638	26.91	0	0.00
SIM#ES FILHO	34896	34581	315	34261	11552	33.72	11553	33.72
SOUTO SOARES	2191	1202	989	2088	577	27.63	0	0.00
TABOCAS DO BREJO VELHO	1985	1101	884	1947	502	25.78	0	0.00
TANHASU	4910	2335	2575	3039	845	27.81	0	0.00
TANQUE NOVO	2845	989	1856	1679	425	25.31	0	0.00
TANQUINHO	2054	1535	519	2142	259	12.09	0	0.00
TAPEROA	2820	1460	1360	2398	196	8.17	0	0.00
TAPIRAMUTA	2062	1218	844	1488	254	17.07	0	0.00
TEIXEIRA DE FREITAS	10686	8607	2079	13421	3954	29.46	3953	29.45
TEODORO SAMPAIO	1932	1530	402	1585	606	38.23	0	0.00
TEOFILANDIA	2573	1433	1140	2502	679	27.14	679	27.14
TEOLANDIA	2416	1155	1261	1946	581	29.86	0	0.00
TERRA NOVA	3001	1767	1234	2492	462	18.54	0	0.00
TREMEDAL	5528	2210	3318	7420	1047	14.11	0	0.00
TUCANO	4740	4574	166	4526	744	16.44	745	16.46
UAUÁ	3630	2071	1559	2960	941	31.79	0	0.00
UBÁIRA	3204	2268	936	3178	667	20.99	0	0.00
UBAITABA	4706	3405	1301	4433	691	15.59	0	0.00

MEC/SAG/CPS/CIP (SEEC)

4. RECEITA ORÇAMENTARIA MUNICIPAL ARRECADADA E DESPESA REALIZADA TOTAL E NA ÁREA DA EDUCAÇÃO CULTURA E DESPORTO - ANO BASE 1989

(NCz$ MIL)

REGIÕES/ UNIDADES DA FEDERAÇÃO/ MUNICÍPIOS	RECEITA			DESPESA				
	TOTAL	CORRENTES	CAPITAL	TOTAL (A)	COM EDUC, CULTURA E DESPORTO (B)	X (B/A)	NA FUNÇÃO EDUCAÇÃO E CULTURA (C)	X (C/A)
UBAT3	4361	2633	1728	3277	784	23.92	0	0.00
UIBAI	2019	1565	454	1825	420	23.01	0	0.00
UNA	4461	4442	19	4486	1213	27.04	1213	27.04
URANDI	2710	1791	919	2284	579	25.35	0	0.00
URUÇUCA	5525	4101	1424	4931	1637	33.20	0	0.00
UTINGA	3870	2890	980	3853	1179	30.60	0	0.00
VALENÇA	9144	5423	3721	8354	1653	19.79	1653	19.79
VALENTE	3710	2970	740	2953	645	21.84	0	0.00
VÁRZEA DA ROCA	3504	1743	1761	2365	392	16.58	0	0.00
VÁRZEA DO POSO	1730	1029	701	1650	427	25.88	0	0.00
VÁRZEA NOVA	2529	1544	985	2018	199	9.86	0	0.00
VERA CRUZ	6452	4983	1469	5990	1177	19.65	1177	19.65
VITORIA DA CONQUISTA	49024	25914	23110	60713	39676	65.35	39676	65.35
WAGNER	1504	717	787	1448	248	17.13	0	0.00
WANDERLEY	2068	939	1129	1805	147	8.14	0	0.00
WENCESLAU GUIMARAES	3292	2148	1144	2401	471	19.62	0	0.00
XIQUE-XIQUE	13150	6209	6941	10945	597	5.45	596	5.45
MINAS GERAIS	3804119	3188023	616096	3811964	810457	21.26	487083	12.78
REGIÃO SUDESTE	27327660	25073814	2253846	28013302	5532932	19.75	4826814	17.23
ABADIA DOS DOURADOS	1503	964	539	1445	184	12.73	0	0.00
ABAETE	4322	3570	752	4235	1044	24.65	0	0.00
ABRE CAMPO	2824	2047	777	3243	741	22.85	0	0.00
ACAIACA	1075	559	516	1085	201	18.53	0	0.00
ASUCENA	3584	1937	1647	4951	513	10.36	512	10.34
ÁGUA BOA	2591	1572	1019	3318	972	29.29	0	0.00
ÁGUA COMPRIDA	1286	1285	1	1400	350	25.00	350	25.00
AGUANIL	1275	764	511	1335	157	11.76	0	0.00
ÁGUAS FORMOSAS	3426	2792	634	3077	907	29.48	0	0.00
ÁGUAS VERMELHAS	2779	1520	1259	2889	619	21.43	0	0.00
AIMORÉS	4012	3271	741	3688	902	24.46	902	24.46
AIURUOCA	1615	1185	430	1582	396	25.03	0	0.00
ALAGOA	1223	878	345	1219	371	30.43	0	0.00
ALBERTINA	1453	930	523	1538	361	23.47	0	0.00
ALEM PARAÍBA	5919	5846	73	6089	1283	21.07	0	0.00
ALFENAS	10464	8387	2077	11005	1729	15.71	0	0.00
ALMENARA	4703	4703	0	5614	1257	22.39	0	0.00
ALPERCATA	1684	1487	197	2223	459	20.65	459	20.65
ALPINOPOLIS	3870	3007	863	3264	881	26.99	0	0.00
ALTEROSA	2106	1303	803	2106	417	19.80	0	0.00
ALTO RIO DOCE	2166	1559	607	3049	771	25.29	0	0.00
ALVARENGA	1284	966	318	1090	325	29.82	325	29.82
ALVINÓPOLIS	3171	2686	485	3165	446	14.09	446	14.09
ALVORADA DE MINAS	1147	575	572	1206	268	22.22	0	0.00
AMPARO DO SERRA	1209	674	535	1255	367	29.24	0	0.00
ANDRADAS	8454	8087	367	10112	3124	30.89	3124	30.89
ANDRÉ FERNANDES	1348	1025	323	1084	304	28.04	0	0.00
ANDRELÂNDIA	2202	1670	532	2855	503	17.62	0	0.00

MEC/SAG/CPS/CIP (SEEC)

4. RECEITA ORÇAMENTARIA MUNICIPAL ARRECADADA e DESPESA REALIZADA TOTAL E NA ÁREA DA EDUCAÇÃO CULTURA E DESPORTO ANO BASE 1989

(NCz$ MIL)

REGIÕES/ UNIDADES DA FEDERAÇÃO/ MUNICÍPIOS	RECEITA			DESPESA				
	TOTAL	CORRENTES	CAPITAL	TOTAL (A)	COM EDUC, CULTURA E DESPORTO (B)	X (B/A)	NA FUNÇÃO EDUCAÇÃO E CULTURA (C)	X (C/A)
ANTONIO CARLOS	1961	1499	462	1967	323	16.42	0	0.00
ANTONIO DIAS	2109	2068	41	2327	357	15.34	0	0.00
ANTONIO PRADO DE MINAS	1223	453	770	1214	288	23.72	0	0.00
ARAÇAI	1480	1070	410	1436	366	25.49	0	0.00
ARACITABA	1258	925	333	1241	338	27.24	0	0.00
ARASUAI	3589	2087	1502	3184	864	27.14	0	0.00
ARAGUARI	17774	14721	3053	17638	4340	24.61	4340	24.61
ARANTINA	1146	598	548	992	144	14.52	0	0.00
ARAPONGA	1318	997	321	1380	368	26.67	0	0.00
ARAPUÃ	1360	988	372	1443	301	20.86	0	0.00
ARAÚJOS	1517	993	524	1610	322	20.00	0	0.00
ARAXÁ	24262	22946	1316	24211	4412	18.22	4412	18.22
ARCEBURGO	2349	1864	485	2555	679	26.58	0	0.00
ARCOS	8198	6874	1324	8140	1793	22.03	0	0.00
AREADO	3169	2436	733	1985	310	15.62	0	0.00
ARGIRITA	1300	994	306	1446	231	15.98	0	0.00
ARINOS	2808	2203	605	2670	652	24.42	0	0.00
ASTOLFO DUTRA	2261	1660	601	2880	421	14.62	0	0.00
ATALÉIA	2879	2122	757	3904	969	24.82	0	0.00
AUGUSTO DE LIMA	1537	1296	241	1607	239	14.87	0	0.00
BAEPENDI	2569	1661	908	2803	401	14.31	0	0.00
BALDIM	1815	1463	352	1801	198	10.99	0	0.00
BAMBUÍ	3914	2858	1056	4015	552	13.75	0	0.00
BANDEIRA	1156	1156	0	1007	205	20.36	0	0.00
BANDEIRA DO SUL	1418	777	641	1446	290	20.06	0	0.00
BARA0 DE COCAIS	5181	3539	1642	4141	1144	27.63	0	0.00
BARAO DE MONTE ALTO	1301	742	559	1536	242	15.76	0	0.00
BARBACENA	20035	19429	606	19584	5727	29.24	5727	29.24
BARRA LONGA	1381	775	606	1409	264	18.74	0	0.00
BARROSO	7271	5677	1594	4589	524	11.42	0	0.00
BELA VISTA DE MINAS	2407	1814	593	2068	329	15.91	0	0.00
BELMIRO BRAGA	1385	1059	326	1497	481	32.13	0	0.00
BELO HORIZONTE	618033	580473	37560	684397	138057	20.17	138057	20.17
BELO ORIENTE	14644	14118	526	15266	2328	15.25	2329	15.26
BELO VALE	1995	1780	215	1709	468	27.38	0	0.00
BERILO	2236	1742	494	1898	382	20.13	0	0.00
BERTÓPOLIS	1506	807	699	1411	332	23.53	0	0.00
BETIM	69323	66225	3098	68669	17411	25.35	17[illegible]0	25.35
BIAS FORTES	1292	912	380	1410	362	25.67	0	0.00
BICAS	2855	2366	489	2816	517	18.36	0	0.00
BIQUINHAS	1160	837	323	1120	300	26.79	0	0.00
BOA ESPERANÇA	7312	6546	766	7617	1727	22.67	[illegible]	0.00
BOCAINA DE MINAS	1744	1389	355	1040	157	[illegible]	[illegible]	0.00
BOCAIÚVA	9208	7473	1735	8876	2[illegible]	[illegible]	0	0.00
BOM DESPACHO	7282	6452	830	8824	1629	[illegible]	[illegible]	[illegible]
BOM JARDIM DE MINAS	1259	733	526	1221	400	32.76		
BOM JESUS DA PENHA	1391	1077	314	1156	206	17.82		
BOM JESUS DO AMPARO	1443	1194	249	1355	282	20.81	0	0.00

MEC/SAG/CPS/CIP (SEEC)

4. RECEITA ORÇAMENTARIA MUNICIPAL ARRECADADA E DESPESA REALIZADA TOTAL E NA ÁREA DA EDUCAÇÃO CULTURA E DESPORTO - ANO BASE 1989

(NCz$ MIL)

REGIÕES/ UNIDADES DA FEDERAÇÃO/ MUNICÍPIOS	R E C E I T A			D E S P E S A				
	T O T A L	CORRENTES	CAPITAL	T O T A L (A)	COM EDUC, CULTURA E DESPORTO (B)	X (B/A)	NA FUNÇÃO EDUCAÇÃO E CULTURA (c)	X (C/A)
BOM JESUS DO GALHO	2759	1696	1063	2731	407	14.90	0	0.00
BOM REPOUSO	2296	1769	527	1879	458	24.37	0	0.00
BOM SUCESSO	3130	2662	468	3037	796	26.21	0	0.00
BONFIM	1357	1281	76	1245	232	18.63	0	0.00
BONFINÓPOLIS DE MINAS	2798	2068	730	2876	973	33.83	0	0.00
BORDA DA MATA	3253	2969	284	2349	292	12.43	0	0.00
BOTELHOS	3421	2240	1181	5958	1084	18.19	0	0.00
BOTUMIRIM	1128	1001	127	1126	288	25.58	0	0.00
BRASÍLIA DE MINAS	4099	2411	1688	4573	519	11.35	0	0.00
BRAS PIRES	1521	876	645	1667	415	24.90	0	0.00
BRAÚNAS	1141	616	525	1142	391	34.24	0	0.00
BRAZÓPOLIS	3790	3183	607	2339	660	28.22	0	0.00
BRUMADINHO	5960	4078	1882	7967	930	11.67	0	0.00
BUENO BRAND30	2647	1638	1009	2379	641	26.94	0	0.00
BUENÓPOLIS	2012	1283	729	1652	351	21.25	0	0.00
BURITIS	3149	191	2958	3262	591	18.12	591	18.12
BURITIZEIRO	4090	3267	823	4072	798	19.60	0	0.00
CABO VERDE	3917	2817	1100	3878	1009	26.02	0	0.00
CACHOEIRA DA PRATA	1713	1261	452	1627	238	14.63	0	0.00
CACHOEIRA DE MINAS	1756	1369	387	1728	413	23.90	0	0.00
CACHOEIRA DOURADA	1452	1138	314	1325	247	18.64	0	0.00
CAETANÓPOLIS	2001	1588	413	1936	495	25.57	0	0.00
CAETÉ	8317	7566	751	7969	1840	23.09	1841	23.10
CAIANA	1242	716	526	1457	350	24.02	0	0.00
CAJURI	1138	598	540	1308	329	25.15	0	0.00
CALDAS	3373	2767	606	3216	708	22.01	0	0.00
CAMACHO	1334	743	591	1927	506	26.26	0	0.00
CAMANDUCAIA	3081	2206	875	3470	601	17.32	0	0.00
CAHBUI	3806	2903	903	3801	690	18.15	0	0.00
CAMBUQUIRA	3101	2810	291	2691	680	25.27	0	0.00
CAMPANÁRIO	2000	1510	490	1620	258	15.93	0	0.00
CAMPANHA	2391	2247	144	2412	632	26.20	0	0.00
CAMPESTRE	4001	3687	314	3921	989	25.22	0	0.00
CAMPINA VERDE	5102	4039	1063	5767	1134	19.66	0	0.00
CAMPO BELO	6969	5656	1313	6695	927	13.85	927	13.85
CAMPO DO MEIO	2986	2285	701	2980	781	26.21	0	0.00
CAMPO FLORIDO	2557	2389	168	2593	527	20.32	528	20.36
CAMPOS ALTOS	2654	2171	483	3385	404	11.94	0	0.00
CAMPOS GERAIS	4457	3227	1230	4375	848	19.38	0	0.00
CANAS	1186	872	314	1304	337	25.84	0	0.00
CANAPOLIS	2788	2028	760	3229	467	14.46	0	0.00
CANA VERDE	1421	1190	231	1556	267	17.16	0	0.00
CANDEIAS	2476	2157	319	2143	335	15.63	0	0.00
CAPARÃO	1605	1144	461	1946	325	16.70	0	0.00
CAPELA NOVA	1252	904	348	1360	421	30.96	420	30.88
CAPELINHA	3400	2498	902	3095	854	27.59	854	27.59
CAPETINGA	1770	1499	271	2156	233	10.81	0	0.00
CAPIM BRANCO	1398	874	524	1446	213	14.73	0	0.00

MEC/SAG/CPS/CIP (SEEC)

4. RECEITA ORÇAMENTARIA MUNICIPAL ARRECADADA E DESPESA REALIZADA TOTAL E NA ÁREA DA EDUCAÇÃO CULTURA E DESPORTO - ANO BASE 1989

(NCz$ MIL)

REGIÕES/ UNIDADES DA FEDERAÇÃO/ MUNICÍPIOS	R E C E I T A			D E S P E S A				
	TOTAL	CORRENTES	CAPITAL	TOTAL (A)	COM EDUC, CULTURA E DESPORTO (B)	X (B/A)	NA FUNÇÃO EDUCAÇÃO E CULTURA (C)	X (C/A)
CAPINOPOLIS	4290	3433	857	5373	984	18.31	984	18.31
CAPITÃO ENEAS	1585	1049	536	1773	407	22.96	0	0.00
CAPITOLIO	2007	1510	497	1754	330	18.81	0	0.00
CAPUTIRA	1389	1052	337	1147	385	33.57	0	0.00
CARAI	2733	1683	1050	2316	539	23.27	0	0.00
CARANAIBA	1719	1274	445	1618	378	23.36	0	0.00
CARANDAI	4475	3378	1097	4117	1026	24.92	0	0.00
CARANGOLA	6423	4512	1911	5451	1336	24.51	0	0.00
CARATINGA	12573	10241	2332	11527	2700	23.42	2700	23.42
CARBONITA	1997	1472	525	2382	707	29.68	0	0.00
CAREAÇU	1434	1057	377	1367	305	22.31	0	0.00
CARLOS CHAGAS	4279	3516	763	5567	1134	20.37	0	0.00
CARMESIA	1156	624	532	1155	277	23.98	0	0.00
CARMO DA CACHOEIRA	2785	2128	657	2766	695	25.13	0	0.00
CARMO DA MATA	1912	1455	457	1973	445	22.55	0	0.00
CARMO DE MINAS	1950	1244	706	2529	489	19.34	488	19.30
CARMO DO CAJURU	2916	2108	808	2769	799	28.86	0	0.00
CARMO DO PARANAIBA	5358	4560	798	7476	1642	21.96	0	0.00
CARMO DO RIO CLARO	3605	2727	878	3518	626	17.79	0	0.00
CARMOPOLIS DE MINAS	2667	1641	1026	2526	505	19.99	0	0.00
CARRANCAS	1479	1221	258	1241	352	28.36	0	0.00
CARVALHOPOLIS	1248	984	264	1282	298	23.24	0	0.00
CARVALHOS	1335	770	565	1239	457	36.88	0	0.00
CASA GRANDE	1326	1120	206	1205	333	27.63	333	27.63
CASCALHO RICO	1695	999	696	1682	346	20.57	0	0.00
CASSIA	4702	4063	639	4315	765	17.73	0	0.00
CASSITERITA	1129	815	314	1128	314	27.84	0	0.00
CATAGUASES	13248	11017	2231	11900	2797	23.50	0	0.00
CATAS ALTAS DA NORUEGA	1237	692	545	1221	128	10.48	128	10.48
CAXAMBU	7747	5137	2610	5570	3535	63.46	0	0.00
CEDRO DO ABAETE	1380	837	543	1063	248	23.33	0	0.00
CENTRAL DE MINAS	1449	1009	440	1336	265	19.84	0	0.00
CENTRALINA	2692	1783	909	2889	710	24.58	0	0.00
CHACARA	1285	948	337	1276	295	23.12	0	0.00
CHALE	1316	702	614	1315	278	21.14	0	0.00
CHAPADA DO NORTE	1926	1002	924	1559	438	28.09	0	0.00
CHIADOR	1444	1033	411	1160	231	19.91	0	0.00
CIPOTANEA	1265	731	534	1266	343	27.09	0	0.00
CLARAVAL	1663	1537	126	1472	565	38.38	0	0.00
[illegible]	1297	951	346	1255	178	14.18	0	0.00
[illegible]	3304	2875	429	3303	628	19.01	0	0.00
[illegible]A	1209	683	526	1195	336	28.12	0	0.00
COLUNA	1182	761	421	1158	284	24.53	0	0.00
COMENDADOR GOMES	4569	2277	2292	1481	189	12.76	0	0.00
COMERCINHO	1210	675	535	1100	319	29.00	0	0.00
CONCEIÇÃO DA APARECIDA	1878	1341	537	2055	359	17.47	0	0.00
CONCEIÇÃO DAS PEDRAS	1521	1136	385	1652	399	24.15	0	0.00
CONCEIÇÃO DAS ALAGOAS	3868	2974	894	3747	543	14.49	0	0.00

MEC/SAG/CPS/CIP (SEEC)

4. RECEITA ORÇAMENTARIA MUNICIPAL ARRECADADA E DESPESA REALIZADA TOTAL E NA ÁREA DA EDUCAÇÃO CULTURA E DESPORTO - ANO BASE 1989

(NCz$ MIL)

REGIÕES/ UNIDADES DA FEDERAÇÃO/ MUNICÍPIOS	RECEITA			DESPESA				
	TOTAL	CORRENTES	CAPITAL	TOTAL (A)	COM EDUC, CULTURA E DESPORTO (B)	X (B/A)	NA FUNÇÃO EDUCAÇÃO E CULTURA (C)	X (C/A)
CONCEI$ÃO DE IPANEMA	1192	667	525	1190	233	19.58	0	0.00
CONCEI$ÃO DO MATO DENTRO	2877	1756	1121	2990	490	16.39	0	0.00
CONCEI$ÃO DO PARA	1307	706	601	1321	225	17.03	225	17.03
CONCEI$ÃO DO RIO VERDE	2658	2133	525	2570	762	29.65	0	0.00
CONCEI$ÃO DOS OUROS	1794	1021	773	1738	538	30.96	0	0.00
CONGONHAL	1652	1403	249	1710	245	14.33	0	0.00
CONGONHAS	22133	21688	445	21565	3476	16.12	0	0.00
CONGONHAS DO NORTE	1205	758	447	1193	340	28.50	0	0.00
CONQUISTA	2443	1771	672	2371	430	18.14	0	0.00
CONSELHEIRO LAFAIETE	13594	10307	3287	13004	2089	16.06	2090	16.07
CONSELHEIRO PENA	4318	3725	593	4833	1169	24.19	0	0.00
CONSOLA$ÃO	1750	1235	515	972	189	19.44	0	0.00
CONTAGEM	128479	120239	8240	131500	48916	37.20	48916	37.20
COQUEIRAL	2067	1691	376	2100	347	16.52	0	0.00
CORA$ÃO DE JESUS	3951	2916	1035	4558	950	20.84	0	0.00
CORDISBURGO	1593	973	620	1746	422	24.17	0	0.00
CORDISLANDIA	1273	957	316	1322	352	26.63	0	0.00
CORINTO	4262	3415	847	3679	791	21.50	0	0.00
COROACI	1792	1605	187	1615	417	25.82	417	25.82
COROMANDEL	4863	3869	994	4074	930	22.83	0	0.00
CORONEL FABRICIANO	11436	9753	1683	12676	3053	24.08	3053	24.08
CORONEL MURTA	1248	721	527	1603	401	25.02	0	0.00
CORONEL PACHECO	1636	1321	315	958	119	12.42	0	0.00
CORONEL XAVIER CHAVES	1239	869	370	933	300	32.15	0	0.00
CORREGO DANTA	1872	1109	763	1873	400	21.36	0	0.00
CORREGO DO BOM JESUS	1655	1289	366	1226	358	29.20	0	0.00
CORREGO NOVO	1201	860	341	1138	260	22.85	0	0.00
COUTO DE MAGALHÃES DE MINAS	1266	913	353	1184	248	20.95	0	0.00
CRISTAIS	2224	1690	534	1460	262	17.95	0	0.00
CRISTALIA	1083	760	323	1027	286	27.85	0	0.00
CRISTIANO OTONI	1309	953	356	1286	337	26.21	0	0.00
CRISTINA	1932	1059	873	2008	427	21.26	0	0.00
CRUCILANDIA	1141	1124	17	1058	244	23.06	0	0.00
CRUZEIRO DA FORTALEZA	1514	1151	363	1292	208	16.10	0	0.00
CRUZILIA	2222	1255	967	2474	576	23.28	0	0.00
CURVELO	10014	7923	2091	9139	1225	13.40	1225	13.40
DATAS	1247	898	349	1247	253	20.29	0	0.00
DELFIM MOREIRA	1888	1647	241	1941	416	21.43	0	0.00
DELFINOPOLIS	2186	1826	360	1859	461	24.80	0	0.00
DESCOBERTO	1552	970	582	1522	278	18.27	0	0.00
DESTERRO DE ENTRE RIOS	1930	1579	351	1283	216	16.84	0	0.00
DESTERRO DO MELO	1227	882	345	1204	306	25.42	0	0.00
DIAMANTINA	5165	4520	645	5145	1268	24.65	0	0.00
DIOGO DE VASCONCELOS	341	182	159	1448	311	21.48	0	0.00
DIONISIO	2310	2289	21	2245	303	13.50	303	13.50
DIVINESIA	1381	1067	314	1105	281	25.43	0	0.00
DIVINO	3615	3607	8	3306	566	17.12	0	0.00
DIVINO DAS LARANJEIRAS	1464	1396	68	1464	384	26.23	0	0.00

MEC/SAG/CPS/CIP (SEEC)
4. RECEITA ORÇAMENTARIA MUNICIPAL ARRECADADA E DESPESA REALIZADA TOTAL E NA AREA DA EDUCAÇÃO CULTURA E DESPORTO - ANO BASE 1989
(NCz$ MIL)

REGIÕES/ UNIDADES DA FEDERAÇÃO/ MUNICÍPIOS	R E C E I T A			D E S P E S A				
	T O T A L	CORRENTES	CAPITAL	T O T A L (A)	COM EDUC, CULTURA E DESPORTO (B)	X (B/A)	NA FUNÇÃO EDUCAÇÃO E CULTURA (C)	X (C/A)
DIVINOLANDIA DE MINAS	1247	866	381	1211	239	19.74	0	0.00
DIVINOPOLIS	49372	40805	8567	44651	6916	15.49	6916	15.49
DIVISA NOVA	1469	1167	302	1477	393	26.61	0	0.00
DOM CAVATI	1294	1293	1	1188	218	18.35	0	0.00
DOM JOAQUIM	1187	640	547	1309	180	13.75	0	0.00
DOM SILVERIO	1791	1068	723	1677	295	17.59	0	0.00
DOM VI$OSO	1464	986	478	1288	301	23.37	301	23.37
DONA EUZEBIA	1131	940	191	1332	343	25.75	0	0.00
DORES DE CAMPOS	1853	1537	316	1628	208	12.78	0	0.00
DORES DE GUANHÃES	1146	1004	142	1145	376	32.84	0	0.00
DORES DO INDAIA	3324	2520	804	2599	350	13.47	0	0.00
DORES DO TURVO	1803	1286	517	1441	331	22.97	0	0.00
DORESOPOLIS	1297	974	323	1113	343	30.82	0	0.00
DOURADOQUARA	1247	1083	164	1085	328	30.23	0	0.00
ELOI MENDES	4764	3356	1408	4136	792	19.15	0	0.00
ENGENHEIRO CALDAS	1664	1248	416	1632	681	41.73	682	41.79
ENGENHEIRO NAVARRO	1377	1002	375	1451	278	19.16	0	0.00
ENTRE RIOS DE MINAS	2776	2205	571	2250	363	16.13	0	0.00
ERVALIA	2135	1604	531	2533	653	25.78	0	0.00
ESMERALDAS	4256	3656	600	4583	992	21.65	0	0.00
ESPERA FELIZ	3549	3520	29	3422	930	27.18	0	0.00
ESPINOSA	4237	2657	1580	4551	931	20.46	0	0.00
ESPIRITO SANTO DO DOURADO	1552	935	617	1326	363	27.38	0	0.00
ESTIVA	2088	1534	554	2137	604	28.26	0	0.00
ESTRELA DALVA	1240	873	367	1227	219	17.85	0	0.00
ESTRELA DO INDAIA	1507	1061	446	1455	250	17.18	0	0.00
ESTRELA DO SUL	1687	1364	323	1673	395	23.61	0	0.00
EUGENOPOLIS	1903	1492	411	1880	229	12.18	0	0.00
EWBANK DA CAMARA	1227	838	389	1227	303	24.69	0	0.00
EXTREMA	4416	3847	569	4039	1346	33.33	0	0.00
FAMA	1508	1120	388	1443	256	17.74	0	0.00
FARIA LEMOS	1518	954	564	1076	250	23.23	0	0.00
FELICIO DOS SANTOS	1195	864	331	1215	314	25.84	0	0.00
SÃO GONÇALO DO RIO PRETO	...	...	...	...	...	...	...	...
FELISBURGO	1385	861	524	1010	221	21.88	0	0.00
FELIXLANDIA	2620	2036	584	3563	665	18.66	0	0.00
FERNANDES TOURINHO	1421	896	525	1159	248	21.40	0	0.00
FERROS	2290	1661	629	2264	446	19.70	0	0.00
FLORESTAL	2189	1561	628	1446	361	24.97	0	0.00
FORMIGA	9827	7624	2203	12366	2494	20.17	2494	20.17
FORMOSO	1205	870	335	1182	223	18.87	0	0.00
FORTALEZA DE MINAS	1528	893	635	1298	239	18.41	0	0.00
FORTUNA DE MI[illegible]	1382	721	661	1126	252	22.38	0	0.00
FRANCISCO [illegible]	3738	1030	2708	2138	498	23.29	0	0.00
FRANCISCO [illegible]	1295	846	449	1195	192	16.07	0	0.00
[illegible]	3900	3029	871	3174	575	18.12	0	0.00
[illegible]PAR	1281	757	524	1250	319	25.52	319	25.52
FREI INOCENCIO	1715	1003	712	1278	249	19.48	0	0.00

MEC/SAG/CPS/CIP (SEEC)

4. RECEITA ORÇAMENTARIA MUNICIPAL ARRECADADA E DESPESA REALIZADA TOTAL E NA ÁREA DA EDUCAÇÃO CULTURA E DESPORTO - ANO BASE 1989

(NCz$ MIL)

REGIÕES/ UNIDADES DA FEDERAÇÃO/ MUNICÍPIOS	RECEITA			DESPESA				
	TOTAL	CORRENTES	CAPITAL	TOTAL (A)	COM EDUC, CULTURA E DESPORTO (B)	X (B/A)	NA FUNÇÃO EDUCAÇÃO E CULTURA (C)	X (C/A)
FRONTEIRA	1532	1532	0	1828	295	16.14	0	0.00
FRONTEIRA DOS VALES	1161	553	608	1213	235	19.37	0	0.00
FRUTAL	15670	15051	619	10768	814	7.56	0	0.00
FUNILÂNDIA	1687	1249	438	1305	446	34.18	0	0.00
GALILE1A	2362	1627	735	2537	249	9.81	0	0.00
GON$ALVES	1482	1122	360	1131	317	28.03	0	0.00
GONZAGA	1181	845	336	1163	343	29.49	0	0.00
GOUVEA	2117	1707	410	1913	429	22.43	0	0.00
GOVERNADOR VALADARES	39442	32880	6562	35881	9524	26.54	9523	26.54
GRA0 MOGOL	3099	2459	640	3037	731	24.07	0	0.00
GRUPIARA	1146	802	344	1121	263	23.46	0	0.00
GUANHÃES	3996	3391	605	4123	535	12.98	0	0.00
GUAPÉ	2678	2074	604	2517	509	20.22	0	0.00
GUARACIABA	1986	856	1130	1491	285	19.11	0	0.00
GUARANÉSIA	3566	3565	1	4284	1223	28.55	0	0.00
GUARANI	1967	1392	575	2121	362	17.07	0	0.00
GUARARA	1339	1018	321	1251	278	22.22	0	0.00
GUARDA-MOR	1614	1080	534	1408	243	17.26	0	0.00
GUAXUPÉ	10678	9090	1588	11022	1334	12.10	1334	12.10
GUIDOVAL	1448	1077	371	1501	323	21.52	0	0.00
GUIMARÂNIA	1857	1349	508	2171	334	15.38	334	15.38
GUIRICEMA	2228	1744	484	1894	316	16.68	0	0.00
GURINHAIA	3334	2888	446	3243	538	16.59	0	0.00
HELIODORA	1445	790	655	1452	211	14.53	0	0.00
IAPU	2084	1811	273	1965	271	13.79	271	13.79
IBERTIOGA	1329	961	368	1404	381	27.14	380	27.07
IBIA	4122	3394	728	4216	728	17.27	0	0.00
IBIAÍ	1387	1062	325	1383	351	25.38	0	0.00
IBIRACI	2894	2256	638	2611	578	22.14	0	0.00
IBIRITE	8238	5972	2266	8128	1929	23.73	1929	23.73
IBITIURA DE MINAS	1296	969	327	1143	198	17.32	198	17.32
IBITURUNA	1391	863	528	1385	279	20.14	0	0.00
IGARAPÉ	8671	7508	1163	5714	1214	21.25	1214	21.25
IGARATINGA	2501	1248	1253	2071	429	20.71	0	0.00
IGUATAMA	6312	5754	558	3777	698	18.48	0	0.00
iJACI	1271	983	288	1310	182	13.89	0	0.00
ILICINÉA	1895	1465	430	1660	403	24.28	0	0.00
INCONFIDENTES	1338	945	393	1383	312	22.56	0	0.00
INDIANÓPOLIS	1850	1772	78	2054	541	26.34	542	26.39
INGAÍ	1355	784	571	967	214	22.13	0	0.00
INHAPIM	4457	2882	1575	4192	681	16.25	0	0.00
INHAÚMA	1626	1126	500	1386	532	38.38	0	0.00
INIMUTABA	2316	1829	487	2034	510	25.07	0	0.00
IPANEMA	3136	2448	688	3458	811	23.45	0	0.00
IPATINGA	100847	100026	821	98215	19289	19.64	19290	19.64
IPIASU	2131	1509	622	2131	359	16.85	0	0.00
IPUIUNA	2064	1511	553	1852	363	19.60	0	0.00
IRAI DE MINAS	1596	1260	336	1592	411	25.82	0	0.00

MEC/SAG/CPS/CIP (SEEC)

4. RECEITA ORÇAMENTARIA MUNICIPAL ARRECADADA E DESPESA REALIZADA TOTAL E NA ÁREA DA EDUCAÇÃO CULTURA E DESPORTO - ANO BASE 1989

(NCz$ MIL)

REGIÕES/ UNIDADES DA FEDERAÇÃO/ MUNICÍPIOS	R E C E I T A			D E S P E S A				
	T O T A L	CORRENTES	CAPITAL	T O T A L (A)	COM EDUC, CULTURA E DESPORTO (B)	X (B/A)	NA FUNÇÃO EDUCAÇÃO E CULTURA (C)	X (C/A)
ITABIRA	28863	26719	2144	28578	3206	11.22	3205	11.21
ITABIRINHA DE MANTENA	2103	1164	939	1884	67	3.56	0	0.00
ITABIRIH0	6752	5235	1517	6430	1303	20.26	0	0.00
ITACAMBIRA	1394	1022	372	1067	393	36.83	0	0.00
ITACARAMBI	3164	2109	1055	2381	578	24.28	0	0.00
ITAGUARA	2189	1722	467	1844	516	27.98	0	0.00
ITAIPE	2053	1606	447	1919	491	25.59	0	0.00
ITAJUBÁ	15152	14002	1150	16500	1424	8.63	1424	8.63
ITAMARANDIBA	4081	3017	1064	3397	557	16.40	557	16.40
ITAMARATI DE MINAS	1237	913	324	1461	417	28.54	0	0.00
ITAMBACURI	3456	2237	1219	2218	359	16.19	0	0.00
ITAMBE DO MATO DENTRO	1474	1098	376	1011	285	28.19	0	0.00
ITAMOGI	2651	1948	703	2248	333	14.81	0	0.00
ITAMONTE	2524	1998	526	1835	671	36.57	670	36.51
ITANHANDU	3705	2256	1449	3577	647	18.09	0	0.00
ITANHOMI	2558	1922	636	2561	707	27.61	0	0.00
ITAOBIM	2945	2167	778	2741	469	17.11	0	0.00
ITAPAGIPE.	3141	2410	731	3227	517	16.02	0	0.00
ITAPECERICA	4168	3471	697	4552	879	19.31	0	0.00
ITAPEVA	1890	1351	539	1302	252	19.35	0	0.00
ITATIAIU$U	3987	3463	524	3100	870	28.06	0	0.00
ITAÚ DE MINAS	...	...	...	...	...	...	...	...
ITAUNA	19734	16800	2934	18003	2425	13.47	2425	13.47
ITAVERAVA	1248	808	440	1458	233	15.98	233	15.98
ITINGA	2684	2216	468	3610	970	26.87	0	0.00
ITUÊTA	1320	1006	314	1283	210	16.37	0	0.00
ITUIUTABA	18861	16235	2626	21789	3812	17.50	3812	17.50
ITUMIRIM	1330	803	527	1306	377	28.87	0	0.00
ITURAMA	9996	9039	957	9910	2936	29.63	0	0.00
ITUTINGA	1341	797	544	1315	329	25.02	0	0.00
JABOTICATUBAS	2387	1847	540	2245	598	26.64	0	0.00
JACINTO	3286	1042	2244	2325	605	26.02	0	0.00
JACUI	1645	974	671	1617	392	24.24	0	0.00
JACUTINGA	6048	4819	1229	5650	471	8.34	0	0.00
JAGUARARI	1258	1213	45	1269	201	15.84	0	0.00
JANAÚBA	7349	4489	2860	6968	1127	16.17	0	0.00
JANUÁRIA	7852	5313	2539	7685	820	10.67	820	10.67
JAPARAÍBA	820	459	361	707	172	24.33	0	0.00
JECEABA	1060	767	293	1062	281	26.46	0	0.00
JEQUERI	2823	1983	840	2227	396	17.78	0	0.00
JEQUITAI	1634	1238	396	1465	337	23.00	0	0.00
JEQUITIBA	1464	1034	430	1458	241	16.53	0	0.00
JEQUITINHONHA	3144	2373	771	3319	495	14.91	0	0.00
JESUÂNIA	1587	1223	364	1339	206	15.38	0	0.00
JOAIMA	2614	1569	1045	3320	526	15.84	0	0.00
JOANÉSIA	1163	938	225	1140	295	25.88	0	0.00
JOAO MONLEVADE	19442	17493	1949	18423	4729	25.67	4729	25.67
JOaO PINHEIRO	7769	6492	1277	9579	2134	22.28	0	0.00

MEC/SAG/CPS/CIP (SEEC)

4. RECEITA ORÇAMENTARIA MUNICIPAL ARRECADADA E DESPESA REALIZADA TOTAL E NA ÁREA DA EDUCAÇÃO CULTURA E DESPORTO - ANO BASE 1989

(NCz$ MIL)

REGIÕES/ UNIDADES DA FEDERAÇÃO/ MUNICÍPIOS	RECEITA			DESPESA				
	TOTAL	CORRENTES	CAPITAL	TOTAL (A)	COM EDUC., CULTURA E DESPORTO (B)	X (B/A)	NA FUNÇÃO EDUCAÇÃO E CULTURA (C)	X (C/A)
JOAQUIM FELÍCIO	1422	1082	340	1273	223	17.52	0	0.00
JORDÂNIA	1543	1159	384	1480	412	27.84	0	0.00
JOSÉ DE MELO	1372	947	425	1372	123	8.97	0	0.00
JUIZ DE FORA	71816	68972	2844	119596	21970	18.37	21970	18.37
JURAMENTO	1339	787	552	1245	274	22.01	0	0.00
JURUAIA	1580	1263	317	1869	380	20.33	0	0.00
LADAINHA	2009	1097	912	1917	535	27.91	0	0.00
LAGAMAR	1809	1461	348	1808	354	19.58	0	0.00
LAGOA DA PRATA	8573	5995	2578	7214	2265	31.40	0	0.00
LAGOA DOS PATOS	1313	1192	121	1100	268	24.36	0	0.00
LAGOA DOURADA	1882	1184	698	1512	416	27.51	0	0.00
LAGOA FORMOSA	2993	1944	1049	2889	588	20.35	0	0.00
LAGOA SANTA	14809	12996	1813	7208	2906	40.32	0	0.00
LAJINHA	2911	1848	1063	2902	414	14.27	0	0.00
LAMBARI	3432	2243	1189	3920	654	16.68	653	16.66
LAMIM	1168	819	349	1411	303	21.47	0	0.00
LARANJAL	1358	964	394	1499	136	9.07	0	0.00
LASSANCE	1865	1351	514	1819	568	31.23	0	0.00
LAVRAS	9783	9530	253	10898	2181	20.01	2181	20.01
LEANDRO FERREIRA	1757	1167	590	1160	178	15.34	0	0.00
LEOPOLDINA	8975	7915	1060	8490	2398	28.24	0	0.00
LIBERDADE	1471	945	526	2119	344	16.23	343	16.19
LIMA DUARTE	2394	1284	1110	2775	781	28.14	0	0.00
LUMINÁRIAS	1391	861	530	1394	173	12.41	0	0.00
LUZ	3313	2422	891	3270	326	9.97	0	0.00
MACHACALIS	1293	728	565	1151	390	33.88	0	0.00
MACHADO	7961	6881	1080	9323	2101	22.54	0	0.00
MADRE DE DEUS DE MINAS	1239	998	241	1455	419	28.80	0	0.00
MALACACHETA	3544	2145	1399	3424	226	6.60	0	0.00
MANGA	4702	2931	1771	4279	682	15.94	0	0.00
MANHUASU	10957	9520	1437	10623	1779	16.75	1780	16.76
MANHUMIRIM	4372	3701	671	4372	990	22.64	0	0.00
MANTENA	5884	4103	1781	5657	1098	19.41	0	0.00
MARAVILHAS	1445	832	613	1411	502	35.58	502	35.58
MAR DE ESPANHA	1993	1654	339	2257	403	17.86	0	0.00
MARIA DA FE	3154	2783	371	2787	759	27.23	0	0.00
MARIANA .	10196	7973	2223	10025	1630	16.26	1630	16.26
MARILAC	1134	1047	87	2177	515	23.66	514	23.61
MARIPA DE MINAS	1266	933	333	1292	301	23.30	0	0.00
MARLIÉRIA	1310	753	557	1595	291	18.24	0	0.00
MARMELÓPOLIS	1253	938	315	1223	296	24.20	0	0.00
MARTINHO CAMPOS	2264	1584	680	2210	278	12.58	278	12.58
MATERLÂNDIA	1133	1111	22	1567	487	31.08	0	0.00
MATEUS LEME	8616	7349	1267	8617	1973	22.90	0	0.00
MATIAS BARBOSA	2324	1888	436	2110	263	12.46	0	0.00
MATIPO	2343	1642	701	2557	717	28.04	0	0.00
MATO VERDE	2930	2472	458	3331	621	18.64	0	0.00
MATOZINHOS	7589	6491	1098	7499	1325	17.67	0	0.00

MEC/SAG/CPS/CIP (SEEC)

4. RECEITA ORÇAMENTARIA MUNICIPAL ARRECADADA E DESPESA REALIZADA TOTAL E NA ÁREA DA EDUCAÇÃO CULTURA E DESPORTO - ANO BASE 1989

(NCz$ MIL)

REGIÕES/ UNIDADES DA FEDERAÇÃO/ MUNICÍPIOS	R E C E I T A			D E S P E S A				
	T O T A L	CORRENTES	CAPITAL	T O T A L (A)	COM EDUC, CULTURA E DESPORTO (B)	X (B/A)	NA FUNÇÃO EDUCAÇÃO E CULTURA (C)	X (C/A)
MATUTINA	1456	930	526	1340	189	14.10	0	0.00
MEDEIROS	1260	883	377	1261	286	22.68	0	0.00
MEDINA	2966	1672	1294	2738	744	27.17	0	0.00
MENDES PIMENTEL	2043	1244	799	1910	466	24.40	0	0.00
MERCES	1753	923	830	2265	447	19.74	0	0.00
MESQUITA	4061	4055	6	3757	731	19.46	0	0.00
MINAS NOVAS	5193	3511	1682	3674	937	25.50	0	0.00
MINDURI	1646	1174	472	1485	334	22.49	0	0.00
MIRABELA	2051	1864	187	2011	452	22.48	0	0.00
MIRADOURO	1452	1051	401	1444	290	20.08	0	0.00
MIRAI	2476	1949	527	2223	607	27.31	0	0.00
MOEDA	1535	931	604	1168	344	29.45	0	0.00
MOEMA	1352	816	536	1616	177	10.95	0	0.00
MONJOLOS	1190	979	211	1419	372	26.22	0	0.00
MONSENHOR PAULO	1784	1470	314	2399	536	22.34	0	0.00
MONTALVANIA	2655	2022	633	2455	479	19.51	0	0.00
MONTE ALEGRE DE MINAS	4741	3742	999	6444	1235	19.17	0	0.00
MONTE AZUL	4649	4032	617	5634	998	17.71	0	0.00
MONTE BELO	2899	2647	252	2609	744	28.52	0	0.00
MONTE CARMELO	7009	6128	881	6988	1612	23.07	0	0.00
MONTE SANTO DE MINAS	5121	4490	631	4357	1256	28.83	0	0.00
MONTES CLAROS	41543	33235	8308	40976	4819	11.76	4818	11.76
MONTE SIÃO	2789	1750	1039	2763	738	26.71	738	26.71
MORADA NOVA DE MINAS	1869	1420	449	1646	276	16.77	0	0.00
MORRO DA GAR$A	1408	1142	266	1239	267	21.55	0	0.00
MORRO DO PILAR	1107	1106	1	1166	194	16.64	0	0.00
MUNHOZ	1512	960	552	1490	272	18.26	0	0.00
MURIAE	14110	11579	2531	12912	2231	17.28	2230	17.27
MUTUM	3315	2292	1023	3469	657	18.94	0	0.00
MUZAMBINHO	3964	3469	495	3142	1018	32.40	1017	32.37
NACIP RAYDAN	1108	959	149	1162	317	27.28	318	27.37
NANUQUE	6271	5133	1138	6255	1440	23.02	0	0.00
NATERCIA	2107	1930	177	1320	344	26.06	0	0.00
NAZARENO	1338	997	341	1235	221	17.89	0	0.00
NEPOMUCENO	4246	3199	1047	5226	2289	43.80	0	0.00
NOVA ERA	3170	2818	352	3087	782	25.33	0	0.00
NOVA LIMA	21379	19461	1918	25411	6344	24.97	6344	24.97
NOVA MODICA	1245	711	534	1329	317	23.85	0	0.00
NOVA PONTE	2247	2168	79	1183	800	67.62	0	0.00
NOVA RESENDE	2492	1737	755	2486	579	23.29	0	0.00
NOVA SERRANA	3246	2075	1171	4522	850	18.80	0	0.00
[illegible] CRUZ[illegible]	3747	3268	479	3982	948	23.81	0	0.00
[illegible]IA	1208	853	355	1289	374	29.01	0	0.00
[illegible]ONHA	1263	853	410	1308	441	33.72	0	0.00
[illegible]RA	5441	4915	526	5269	702	13.32	0	0.00
[illegible]EIRA FORTES	1206	771	435	1396	309	22.13	310	22.21
ON$A DE PITANGUI	1408	841	567	1532	240	15.67	239	15.60
OURO BRANCO	16240	15229	1011	16241	2751	16.94	0	0.00

MEC/SAG/CPS/CIP (SEEC)

4. RECEITA ORÇAMENTARIA MUNICIPAL ARRECADADA E DESPESA REALIZADA TOTAL E NA ÁREA DA EDUCAÇÃO CULTURA E DESPORTO - ANO BASE 1989

(NCz$ MIL)

REGIÕES/ UNIDADES DA FEDERAÇÃO/ MUNICÍPIOS	R E C E I T A			D E S P E S A				
	T O T A L	CORRENTES	CAPITAL	T O T A L (A)	COM EDUC, CULTURA E DESPORTO (B)	X (B/A)	NA FUNÇÃO EDUCAÇÃO E CULTURA (C)	X (C/A)
OURO FINO	5226	3872	1354	5175	1304	25.20	0	0.00
OURO PRETO	25361	23340	2021	25342	3745	14.78	3745	14.78
OURO VERDE DE MINAS	1374	792	582	1145	303	26.46	303	26.46
PADRE PARAÍSO	2465	1730	735	2579	480	18.61	0	0.00
PAINEIRAS	1358	1035	323	1358	260	19.15	0	0.00
PAINS	1882	1565	317	1106	366	33.09	0	0.00
PAIVA	1092	879	213	1149	278	24.19	0	0.00
PALMA	1361	1043	318	1433	138	9.63	0	0.00
PAPAGAIOS	1736	1152	584	1948	314	16.12	0	0.00
PARACATU	12188	9774	2414	12253	1626	13.27	0	0.00
PARA DE MINAS	17003	14531	2472	14956	2928	19.58	2927	19.57
PARAGUASU	3651	2496	1155	4262	1158	27.17	1159	27.19
PARAISÓPOLIS	2902	2574	328	2965	611	20.61	0	0.00
PARAOPEBA	3674	3171	503	2844	736	25.88	0	0.00
PASSABEM	1064	532	532	1220	299	24.51	0	0.00
PASSA QUATRO	2714	2168	546	2944	397	13.49	0	0.00
PASSA TEMPO	1557	1054	503	1520	301	19.80	0	0.00
PASSA VINTE	1302	697	605	1407	262	18.62	0	0.00
PASSOS	16148	13844	2304	13578	2426	17.87	2426	17.87
PATOS DE MINAS	25135	17944	7191	23097	3767	16.31	3767	16.31
PATROCÍNIO	17887	12965	4922	16090	2504	15.56	0	0.00
PATROCÍNIO DO MURIAE	1171	853	318	1208	364	30.13	365	30.22
PAULA CÂNDIDO	1305	794	511	1358	220	16.20	0	0.00
PAULISTAS	1116	572	544	1219	347	28.47	0	0.00
PAVAO	2031	1503	528	2061	515	24.99	0	0.00
PFÇANHA	2806	2107	699	3371	692	20.53	692	20.53
PEDRA AZUL	4295	3150	1145	4144	1225	29.56	0	0.00
PEDRA DO ANTA	1208	684	524	1256	245	19.51	0	0.00
PEDRA DO INDAIÁ	1425	999	426	1148	202	17.60	0	0.00
PEDRA DOURADA	1474	1274	200	1460	286	19.59	0	0.00
PEDRALVA	2988	2473	515	2275	558	24.53	0	0.00
PEDRINOPOLIS	1595	993	602	1691	562	33.23	0	0.00
PEDRO LEOPOLDO	18083	17261	822	17985	2334	12.98	0	0.00
PEDRO TEIXEIRA	1186	764	422	1241	310	24.98	0	0.00
PEQUERI	1447	776	671	1316	423	32.14	0	0.00
PEQUI	1236	705	531	1178	155	13.16	0	0.00
PERDIGAO	1431	1033	398	1416	339	23.94	0	0.00
PERDIZES	2871	2125	746	2788	781	28.01	0	0.00
PERD#ES	2738	2224	514	2627	534	20.33	0	0.00
PESCADOR	1314	789	525	1146	279	24.35	0	0.00
PIAU	1219	897	322	1224	397	32.43	0	0.00
PIEDADE DE PONTE NOVA	1537	1266	271	1350	356	26.37	0	0.00
PIEDADE DO RIO GRANDE	1335	1172	163	1255	333	26.53	0	0.00
PIEDADE DOS GERAIS	1148	827	321	1146	266	23.21	0	0.00
PIMENTA	1922	1116	806	1859	259	13.93	0	0.00
PIRACEMA	1552	1544	8	1366	289	21.16	0	0.00
PIRAJUBA	1715	1655	60	2032	356	17.52	0	0.00
PIRANGA	2145	1091	1054	1958	386	19.71	0	0.00

MEC/SAG/CPS/CIP (SEEC)

4. RECEITA ORÇAMENTARIA MUNICIPAL ARRECADADA E DESPESA REALIZADA TOTAL E NA ÁREA DA EDUCAÇÃO CULTURA E DESPORTO - ANO BASE 1989

(NCz$ MIL)

REGIÕES/ UNIDADES DA FEDERAÇÃO/ MUNICÍPIOS	R E C E I T A			D E S P E S A				
	T O T A L	CORRENTES	CAPITAL	**T O T A L (A)**	COM EDUC, CULTURA E DESPORTO (B)	X (B/A)	NA FUNCAO EDUCAÇÃO E CULTURA (C)	X (C/A)
PIRANGUCU	1442	969	473	1184	314	26.52	0	0.00
PIRANGUINHO	1657	1293	364	1650	422	25.58	0	0.00
PIRAPETINGA	2118	1763	355	2190	185	8.45	0	0.00
PIRAPORA	14081	13149	932	11267	1856	16.47	1856	16.47
PIRAUBA	1930	1658	272	2283	475	20.81	0	0.00
PITANGUI	4811	3761	1050	5195	711	13.69	710	13.67
PIUI	6230	4953	1277	5898	1182	20.04	0	0.00
PLANURA	1836	1763	73	1460	297	20.34	0	0.00
POÇO FUNDO	2545	2238	307	2187	562	25.70	0	0.00
POÇOS DE CALDAS	62394	60890	1504	44667	12577	28.16	12578	28.16
POCRANE	1750	996	754	1749	279	15.95	0	0.00
POMPEU	4058	3262	796	3705	1250	33.74	0	0.00
PONTE NOVA	11385	8260	3125	11384	2461	21.62	2461	21.62
PORTEIRINHA	5691	3880	1811	5322	1285	24.15	0	0.00
PORTO FIRME	1230	704	526	1418	432	30.47	0	0.00
POTE	2260	1206	1054	2264	945	41.74	0	0.00
POUSO ALEGRE	20257	19546	711	16605	6550	39.45	6551	39.45
POUSO ALTO	1433	909	524	1708	428	25.06	0	0.00
PRADOS	1341	1226	115	1331	376	28.25	0	0.00
PRATA	5472	4992	480	4659	578	12.41	578	12.41
PRATAPOLIS	5034	3936	1098	5014	775	15.46	0	0.00
PRATINHA	1297	983	314	1348	428	31.75	428	31.75
CALAMBAU	...	...	...	...	...	...	...	...
PRESIDENTE JUSCELINO	1389	1023	366	1246	295	23.68	0	0.00
PRESIDENTE KUBITSCHEK	1323	906	417	1259	346	27.48	0	0.00
PRESIDENTE OLEGARIO	5502	4716	786	4777	1120	23.45	0	0.00
PRESIDENTE SOARES	1547	909	638	1163	384	33.02	0	0.00
PRUDENTE DE MORAIS	2078	1462	616	2178	261	11.98	0	0.00
QUARTEL GERAL	1391	795	596	2138	455	21.28	0	0.00
QUELUZITA	1272	749	523	1085	249	22.95	249	22.95
RAPOSOS	2562	1714	848	2002	107	5.34	108	5.39
RAUL SOARES	4447	3602	845	4217	1133	26.87	0	0.00
RECREIO	1781	1374	407	1992	332	16.67	0	0.00
RESENDE COSTA	1351	1026	325	1348	233	17.28	0	0.00
RESPLENDOR	3119	2508	611	2983	520	17.43	0	0.00
RESSAQUINHA	1601	1264	337	1915	433	22.61	433	22.61
RIACHO DOS MACHADOS	1315	915	400	1321	462	34.97	0	0.00
RIBEIRÃO DAS NEVES	9892	6956	2936	13238	2389	18.05	2389	18.05
RIBEIRÃO VERMELHO	1582	1090	492	1334	364	27.29	0	0.00
RIO ACIMA	1777	1731	46	1487	297	19.97	297	19.97
RIO CASCA	3073	3066	7	2463	611	24.81	0	0.00
RIO DOCE	1275	907	368	1070	274	25.61	0	0.00
RIO DO PRADO	1549	843	706	2061	462	22.42	0	0.00
RIO ESPERA	6000	2520	3480	1342	284	21.16	285	21.24
RIO MANSO	1245	886	359	1069	238	22.26	238	22.26
RIO NOVO	1958	1508	450	1959	323	16.49	0	0.00
RIO PARANAIBA	4042	2849	1193	3883	1060	27.30	1060	27.30
RIO PARDO DE MINAS	4837	3991	846	4830	1104	22.86	1104	22.86

MEC/SAG/CPS/CIP (SEEC)

4. RECEITA ORÇAMENTARIA MUNICIPAL ARRECADADA E DESPESA REALIZADA TOTAL E NA ÁREA DA EDUCAÇÃO CULTURA E DESPORTO ANO BASE 1989

(NCz$ MIL)

REGIÕES/ UNIDADES DA FEDERAÇÃO/ MUNICÍPIOS	R E C E I T A			D E S P E S A				
	T O T A L	CORRENTES	CAPITAL	T O T A L (A)	COM EDUC, CULTURA E DESPORTO (B)	X (B/A)	NA FUNÇÃO EDUCAÇÃO E CULTURA (C)	X (C/A)
RIO PIRACICABA	2620	1910	710	2615	498	19.04	0	0.00
RIO POMBA	2712	2016	696	3107	804	25.88	0	0.00
RIO PRETO	1543	1135	408	1657	215	12.98	0	0.00
RIO VERMELHO	2053	1187	866	2162	563	26.04	0	0.00
RITAPOLIS	1298	1288	10	1294	225	17.39	0	0.00
ROCHEDO DE MINAS	1192	878	314	1083	161	14.87	0	0.00
RODEIRO	1371	1053	318	1489	203	13.63	0	0.00
ROMARIA	1532	1155	377	1506	364	24.17	0	0.00
RUBELITA	1610	910	700	1352	371	27.44	0	0.00
RUBIM	1928	1810	118	1862	441	23.68	0	0.00
SABARA	12164	7788	4376	12142	2357	19.41	2358	19.42
SABINOPOLIS	3270	2380	890	2455	785	31.98	0	0.00
SACRAMENTO	4787	3641	1146	4342	907	20.89	0	0.00
SALINAS	5147	2774	2373	5132	1060	20.65	0	0.00
SALTO DA DIVISA	1592	1358	234	...	191	...	191	0.00
SANTA BARBARA	8451	3484	4967	8469	1939	22.90	1939	22.90
SANTA BARBARA DO TUGURIO	1259	841	418	1262	280	22.19	0	0.00
SANTA CRUZ DO ESCALVADO	1376	1348	28	1497	315	21.04	0	0.00
SANTA EFIGENIA DE MINAS	1074	1062	12	1060	260	24.53	261	24.62
SANTA FE DE MINAS	1272	670	602	1278	282	22.07	0	0.00
SANTA JULIANA	1989	1962	27	2232	354	15.86	0	0.00
SANTA LUZIA	16052	12901	3151	15459	2375	15.36	2374	15.36
SANTA MARGARIDA	2102	2098	4	2143	998	46.57	997	46.52
SANTA MARIA DE ITABIRA	1335	1185	150	1332	403	30.26	0	0.00
SANTA MARIA DO SALTO	1307	1085	222	1286	375	29.16	0	0.00
SANTA MARIA DO SUA$UI	2683	1396	1287	2534	475	18.75	0	0.00
SANTANA DA VARGEM	1842	1474	368	1406	416	29.59	0	0.00
SANTANA DE CATAGUASES	1169	804	365	1152	415	36.02	0	0.00
SANTANA DE PIRAPAMA	1387	861	526	1387	379	27.33	0	0.00
SANTANA DO DESERTO	1272	922	350	1309	246	18.79	0	0.00
SANTANA DO GARAMBEU	1136	770	366	1120	358	31.96	0	0.00
SANTANA DO JACARE	1242	926	316	1295	330	25.48	0	0.00
SANTANA DO MANHUA$U	1342	818	524	1303	349	26.78	349	26.78
SANTANA DO RIACHO	1198	696	502	1157	308	26.62	0	0.00
SANTANA DOS MONTES	1277	779	498	1191	252	21.16	252	21.16
SANTA RITA DE CALDAS	1787	1262	525	2148	513	23.88	0	0.00
SANTA RITA DE JACUTINGA	1359	1036	323	1526	271	17.76	0	0.00
SANTA RITA DO IBITIPOCA	1310	964	346	1298	334	25.73	0	0.00
SANTA RITA DO ITUETO	1608	1294	314	1580	278	17.59	0	0.00
SANTA RITA DO SAPUCAI	9373	8736	637	7041	529	7.51	529	7.51
SANTA ROSA DA SERRA	1493	984	509	1488	250	16.80	0	0.00
SANTA VITORIA	5086	3702	1384	5739	957	16.68	0	0.00
SANTO ANTONIO DO AMPARO	3859	3218	641	3313	587	17.72	0	0.00
SANTO ANTONIO DO AVENTUREIRO	851	851	0	752	163	21.68	0	0.00
SANTO ANTONIO DO GRAMA	1297	1285	12	1216	319	26.23	0	0.00
SANTO ANTONIO DO ITAMBE	1133	1115	18	1633	482	29.52	0	0.00
SANTO ANTONIO DO JACINTO	1654	1281	373	...	489	...	0	0.00
SANTO ANTONIO DO MONTE	3946	2508	1438	3655	505	13.82	0	0.00

MEC/SAG/CPS/CIP (SEEC)
4. RECEITA ORÇAMENTARIA MUNICIPAL ARRECADADA E DESPESA REALIZADA TOTAL E NA ÁREA DA EDUCAÇÃO CULTURA E DESPORTO - ANO BASE 1989
(NCz$ MIL)

REGIÕES/ UNIDADES DA FEDERAÇÃO/ MUNICÍPIOS	R E C E I T A			D E S P E S A				
	T O T A L	CORRENTES	CAPITAL	T O T A L (A)	COM EDUC, CULTURA E DESPORTO (B)	X (B/A)	NA FUNÇÃO EDUCAÇÃO E CULTURA (C)	X (C/A)
SANTO ANTONIO DO RIO ABAIXO	1072	1033	39	1167	509	43.62	0	0.00
SANTO HIPÓLITO	1292	1076	216	1358	369	27.17	0	0.00
SANTOS DUMONT	8159	7504	655	7935	1482	18.68	0	0.00
SaO BENTO ABADE	1261	887	374	989	124	12.54	0	0.00
SA0 BRAS DO SUASUl	1404	999	405	1154	264	22.88	0	0.00
SAO DOMINGOS DO PRATA	3087	1999	1088	2952	702	23.78	0	0.00
SAO FRANCISCO	6010	3804	2206	6032	756	12.53	756	12.53
SA0 FRANCISCO DE PAULA	1478	1472	6	1318	292	22.15	0	0.00
SAO FRANCISCO DE SALES	1647	1043	604	2165	251	11.59	251	11.59
SAO FRANCISCO DO GLORIA	1254	969	285	1090	163	14.95	0	0.00
SA0 GERALDO	1318	724	594	1368	301	22.00	0	0.00
SA0 GERALDO DA PIEDADE	1136	556	580	1083	210	19.39	0	0.00
SA0 GONÇALO DO ABAETE	2547	1832	715	2487	369	14.84	0	0.00
SAO GONZALO DO PARA	1718	1087	631	1684	232	13.78	0	0.00
SAO GONÇALO DO RIO ABAIXO	2257	1676	581	2194	405	18.46	0	0.00
SAO GONÇALO DO SAPUCAI	4173	3915	258	4483	829	18.49	0	0.00
SA0 GOTARDO	4495	3278	1217	4443	478	10.76	0	0.00
SAO J0A0 BATISTA DO GLORIA	1830	1242	588	1606	255	15.88	0	0.00
sao joao DA MATA	1366	764	602	1706	321	18.82	0	0.00
SAO J0AO DA PONTE	3234	2929	305	3194	599	18.75	0	0.00
SAO JOAO DEL REI	13184	12228	956	10006	2954	29.52	2954	29.52
sao joao DO ORIENTE	2089	1512	577	2065	466	22.57	0	0.00
sao JOAO DO PARAÍSO	3370	2261	1109	3362	462	13.74	462	13.74
sao joao EVANGELISTA	2465	2276	189	2789	435	15.60	0	0.00
Sao JOAO NEPOMUCENO	3989	3698	291	3709	804	21.68	0	0.00
sao JOSE DA SAFIRA	1189	956	233	1208	251	20.78	0	0.00
Sao JOSE DA VARGINHA	1806	1188	618	1910	530	27.75	0	0.00
SaO JOSE DO ALEGRE	1343	1000	343	988	279	28.24	0	0.00
SaO JOSE DO DIVINO	1225	966	259	1219	185	15.18	185	15.18
SaO JOSE DO GOIABAL	1640	1109	531	1407	355	25.23	0	0.00
SSO JOSE DO JACURI	2149	1039	1110	2273	576	25.34	0	0.00
SaO JOSE DO MANTIMENTO	1139	615	524	890	177	19.89	0	0.00
SaO LOURENÇO	6562	5819	743	5754	1284	22.31	0	0.00
SA0 MIGUEL DO ANTA	1296	982	314	1263	384	30.40	0	0.00
SaO PEDRO DA UNIAO	1451	1067	384	1811	419	23.14	0	0.00
SAO PEDRO DOS FERROS	2449	1931	518	2372	648	27.32	0	0.00
SAO PEDRO DO SUASUI	1235	655	580	1734	484	27.91	0	0.00
sao ROMBO	2302	1483	819	2257	473	20.96	0	0.00
SaO ROQUE DE MINAS	1611	1035	576	1870	226	12.09	0	0.00
SaO SEBASTIA0 DA BELA VISTA	1595	902	693	1388	329	23.70	330	23.78
SaO SEBASTIA0 DO MARANHAO	153	109	44	144	31	21.53	0	0.00
SAO SEBASTIA0 DO OESTE	1747	1194	553	1516	372	24.54	0	0.00
SAO SEBASTIA0 DO PARAÍSO	11059	8701	2358	10941	1669	15.25	1669	15.25
SA0 SEBASTIA0 DO RIO PRETO	1152	588	564	1186	290	24.45	0	0.00
SA0 SEBASTiaO DO RIO VERDE	1233	945	288	1226	278	22.68	0	0.00
SA0 TIAGO	1570	1212	358	1494	402	26.91	0	0.00
SaO TOMAS DE AQUINO	1796	1555	241	1724	540	31.32	0	0.00
sao TOME DAS LETRAS	1489	808	681	1373	285	20.76	0	0.00

MEC/SAG/CPS/CIP (SEEC)
4. RECEITA ORÇAMENTARIA MUNICIPAL ARRECADADA E DESPESA REALIZADA TOTAL E NA ÁREA DA EDUCAÇÃO CULTURA E DESPORTO - ANO BASE 1989
(NCz$ MIL)

REGIÕES/ UNIDADES DA FEDERAÇÃO/ MUNICÍPIOS	R E C E I T A			D E S P E S A				
	T O T A L	CORRENTES	CAPITAL	T O T A L (A)	COM EDUC, CULTURA E DESPORTO (B)	X (B/A)	NA FUNÇÃO EDUCAÇÃO E CULTURA (C)	X (C/A)
SS» VICENTE DE MINAS	1485	1295	190	1477	410	27.76	0	0.00
SAPUCAI-MIRIM	1287	838	449	1306	293	22.43	0	0.00
SARDOA	1237	1132	105	1120	232	20.71	232	20.71
SENADOR CORTES	1184	870	314	1158	157	13.56	0	0.00
SENADOR FIRMINO	1241	926	315	1139	436	38.28	0	0.00
SENADOR JOSÉ BENTO	1376	686	690	1066	403	37.80	0	0.00
SENADOR MODESTINO GONSALVES	1401	902	499	1355	216	15.94	0	0.00
SENHORA DE OLIVEIRA	1429	971	458	1267	247	19.49	0	0.00
SENHORA DO PORTO	1149	624	525	1149	402	34.99	0	0.00
SENHORA DOS REMÉDIOS	1252	885	367	1278	375	29.34	0	0.00
SERICITA	1246	1238	8	1610	469	29.13	0	0.00
SERITINGA	1186	652	534	1204	308	25.58	308	25.58
SERRA AZUL DE MINAS	1180	653	527	1410	315	22.34	0	0.00
SERRA DA SAUDADE	1247	810	437	1272	212	16.67	0	0.00
SERRA DOS AIMORÉS	2142	1284	858	1642	195	11.88	0	0.00
SERRA DO SALITRE	2332	1778	554	2202	333	15.12	0	0.00
SERRANIA	1791	1411	380	1983	509	25.67	0	0.00
SERRANOS	1310	689	621	1911	225	14.89	0	0.00
SERRO	3080	2551	529	3068	652	21.25	0	0.00
SETE LAGOAS	31144	26972	4172	29998	7114	23.71	7113	23.71
SILVEIRANIA	1239	912	327	1203	364	30.26	0	0.00
SILVIANÓPOLIS	1779	1745	34	1284	252	19.63	0	0.00
SIMA0 PEREIRA	1155	840	315	1232	211	17.13	0	0.00
SIMONÉSIA	2796	2198	598	2358	633	26.84	0	0.00
SOBRÁLIA	1676	1257	419	1365	313	22.93	0	0.00
SOLEDADE DE MINAS	1484	1169	315	1308	266	20.34	0	0.00
TABULEIRO	1299	666	633	1614	174	10.78	0	0.00
TAIOBEIRAS	3483	2962	521	3545	785	22.14	0	0.00
TAPIRA	2176	1859	317	2023	273	13.49	0	0.00
TAPIRAÍ	1195	819	376	1263	238	18.84	0	0.00
TAQUARAÇU DE MINAS	1747	959	788	1511	344	22.77	344	22.77
TARUMIRÍM	3182	1584	1598	2795	362	12.95	362	12.95
TEIXEIRAS	1933	1207	726	2518	440	17.47	0	0.00
TEÓFILO OTONI	17821	11706	6115	21612	4606	21.31	4606	21.31
TIMÓTEO	41122	40536	586	40535	9054	22.34	9054	22.34
TIRADENTES	1469	1113	356	1466	273	18.62	0	0.00
TIROS	1613	1011	602	1465	433	29.56	433	29.56
TOCANTINS	2060	1480	580	1935	526	27.18	0	0.00
TOLEDO	1577	1187	390	1430	233	16.29	0	0.00
TOMBOS	1616	1583	33	1713	51	2.98	0	0.00
TRÊS CORAÇOES	12052	9996	2056	11667	3049	26.13	0	0.00
TRÊS MARIÁS	7302	6247	1055	10866	1767	16.26	0	0.00
TRÊS PONTAS	13559	13007	552	13371	3109	23.25	0	0.00
TUMIRITINGA	1446	1296	150	1408	118	8.38	118	8.38
TUPACIGUARA	6420	5049	1371	5596	679	12.13	0	0.00
TURMALINA	3406	2128	1278	2846	622	21.86	623	21.89
TURVOLÂNDIA	1337	792	545	1412	397	28.12	0	0.00
UBÁ	18057	15918	2139	11850	3111	26.25	3109	26.24

MEC/SAG/CPS/CIP (SEEC)
4. RECEITA ORÇAMENTARIA MUNICIPAL ARRECADADA E DESPESA REALIZADA TOTAL E NA ÁREA DA EDUCAÇÃO CULTURA E DESPORTO - ANO BASE 1989
(NCz$ MIL)

REGIÕES/ UNIDADES DA FEDERAÇÃO/ MUNICÍPIOS	R E C E I T A			D E S P E S A				
	T O T A L	CORRENTES	CAPITAL	T O T A L (A)	COM EDUC, CULTURA E DESPORTO (B)	X (B/A)	NA FUNÇÃO EDUCAÇÃO E CULTURA (C)	X (C/A)
UBAÍ	1850	1704	146	1842	365	19.82	0	0.00
UBERABA	61166	51741	9425	58837	14451	24.56	14450	24.56
UBERLÂNDIA	105951	85260	20691	104315	18321	17.56	18321	17.56
UMBURATIBA	1259	1042	217	1235	374	30.28	0	0.00
UNAÍ	14997	11709	3288	14319	3138	21.91	3139	21.92
URUCÂNIA	2708	2458	250	2476	459	18.54	0	0.00
VARGEM BONITA	1377	1060	317	1133	352	31.07	0	0.00
VARGINHA	34164	33200	964	30156	7298	24.20	7297	24.20
VÁRZEA DA PALMA	7683	6517	1166	7136	1059	14.84	0	0.00
VARZELÂNDIA	2693	1893	800	2394	476	19.88	0	0.00
VAZANTE	5783	3387	2396	5015	490	9.77	0	0.00
VERÍSSIMO	1547	1546	1	1620	394	24.32	394	24.32
VESPASIANO	19136	16979	2157	18557	3702	19.95	0	0.00
VISOÇA	6630	4875	1755	6366	1516	23.81	0	0.00
VIEIRAS	1267	1045	222	1266	260	20.54	0	0.00
VILA MATIAS	1132	1040	92	1295	409	31.58	0	0.00
VIRGEM DA LAPA	2049	1174	875	2272	379	16.68	0	0.00
VIRGÍNIA	1698	1116	582	1681	475	28.26	475	28.26
VIRGINÓPOLIS	1451	1086	365	1688	365	21.62	0	0.00
VIRGOLANDIA	1244	684	560	1589	336	21.15	0	0.00
VISCONDE DO RIO BRANCO	5915	5075	840	4803	964	20.07	0	0.00
VOLTA GRANDE	1338	1092	246	1050	138	13.14	0	0.00
WENCESLAU BRAZ	1301	1246	55	1068	256	23.97	256	23.97
ESPIRITO SANTO	696243	617566	78677	625882	204471	32.67	127425	20.36
AFONSO CLÁUDIO	6419	5153	1266	4658	1754	37.66	1754	37.66
ÁGUIA BRANCA	4552	3670	882	3583	1337	37.32	0	0.00
ÁGUA DOCE DO NORTE	3103	2231	872	3388	988	29.16	0	0.00
ALEGRE	8512	8475	37	7954	2009	25.26	0	0.00
ALFREDO CHAVES	4228	3794	434	3532	1205	34.12	0	0.00
ALTO RIO NOVO	2785	2091	694	2273	649	28.55	0	0.00
ANCHIETA	5135	4012	1123	4812	1792	37.24	0	0.00
APIACA	1718	1402	316	1591	519	32.62	0	0.00
ARACRUZ	34597	33079	1518	32872	10862	33.04	0	0.00
ATÍLIO VIVÁCQUA	2400	2346	54	1919	660	34.39	660	34.39
BAIXO GUANDU	7696	7534	162	6977	1979	28.36	0	0.00
BARRA DE SA0 FRANCISCO	7733	6324	1409	6860	1533	22.35	0	0.00
BOA ESPERANÇA	2890	2472	418	2732	608	22.25	0	0.00
BOM JESUS DO NORTE	2211	1711	500	1699	608	35.79	0	0.00
CACHOEIRO DE ITAPEMIRIM	30040	29887	153	30788	7181	23.32	7181	23.32
CARIACICA	45826	45818	8	37030	9258	25.00	9258	25.00
CASTELO	7062	5147	1915	6394	1612	25.21	0	0.00
COLATINA	24732	21905	2827	23033	6480	28.13	6481	28.14
CONCEIÇÃO DA BARRA	8605	5627	2978	8638	1881	[illegible]	0	0.00
CONCEIÇÃ0 DO CASTELO	2842	2420	422	2566	806	[illegible]	0	0.00
DIVINO DE SA0 LOURENÇO	1885	1876	9	1883	529	[illegible]	[illegible]	[illegible]
DOMINGOS MARTINS	7810	7301	509	7391	2088	28.25	[illegible]	[illegible]
DORES DO RIO PRETO	1881	1872	9	1600	412	25.75	[illegible]	[illegible]

MEC/SAG/CPS/CIP (SEEC)
4. RECEITA ORÇAMENTARIA MUNICIPAL ARRECADADA E DESPESA REALIZADA TOTAL E NA ÁREA DA EDUCAÇÃO CULTURA E DESPORTO - ANO BASE 1989
(NCz$ MIL)

REGIÕES/ UNIDADES DA FEDERAÇÃO/ MUNICÍPIOS	RECEITA			DESPESA				
	TOTAL	CORRENTES	CAPITAL	TOTAL (A)	CON EDUC, CULTURA E DESPORTO (B)	X (B/A)	NA FUNÇÃO EDUCAÇÃO E CULTURA (C)	X (C/A)
ECOPORANGA	6282	5038	1244	6282	1138	18.12	0	0.00
FUNDAO	4740	4322	418	3794	870	22.93	0	0.00
GUAÇUI	4566	4321	245	4563	1405	30.79	0	0.00
GUARAPARI	11879	9908	1971	16012	3481	21.74	0	0.00
IBATIBA	2757	2507	250	2632	684	25.99	0	0.00
IBIRAÇU	4793	4059	734	4072	871	21.39	0	0.00
ICONHA	1964	1641	323	1936	600	30.99	0	0.00
ITAGUAÇU	3370	3066	304	3527	883	25.04	0	0.00
ITAPEMIRIM	8315	7232	1083	7928	2204	27.80	0	0.00
ITARANA	4850	4110	740	3526	1053	29.86	0	0.00
IUNA	6479	5296	1183	6292	1635	25.99	0	0.00
JAGUARÉ	3491	3045	446	3490	644	18.45	0	0.00
JERÔNIMO MONTEIRO	2357	1981	376	2156	700	32.47	0	0.00
J0A0 NEIVA	3904	3034	870	3664	1156	31.55	0	0.00
LARANJA DA TERRA	2963	2245	718	3012	1099	36.49	0	0.00
LINHARES	22792	19071	3721	17667	5035	28.50	5034	28.49
MANTENÓPOLIS	2977	2432	545	2947	783	26.57	0	0.00
MARILANDIA	3994	3472	522	2620	607	23.17	0	0.00
MIMOSO DO SUL	5998	4018	1980	5775	2019	34.96	0	0.00
MONTANHA	4470	4464	6	4061	1394	34.33	0	0.00
MUCURICI	3100	2958	142	3091	1064	34.42	0	0.00
MUNIZ FREIRE	4080	3814	266	3956	1144	28.92	0	0.00
MUQUÍ	2410	1427	983	2388	557	23.32	0	0.00
NOVA VENÉCIA	9693	7896	1797	8839	1611	18.23	0	0.00
PANÇAS	5136	4778	358	5027	1316	26.18	0	0.00
PEDRO CANÁRIO	4565	3586	979	4629	1361	29.40	0	0.00
PINHEIROS	4411	3362	1049	4412	1396	31.64	0	0.00
PIÚMA	1951	1951	0	1861	432	23.21	0	0.00
PRESIDENTE KENNEDY	2525	2048	477	2501	789	31.55	0	0.00
RIO BANANAL	6067	5387	680	5352	1781	33.28	0	0.00
RIO NOVO DO SUL	2031	1583	448	1632	512	31.37	0	0.00
SANTA LEOPOLDINA	3208	2668	540	2637	607	23.02	0	0.00
SANTA MARIA DO JETIBA	6596	4319	2277	5523	1217	22.04	0	0.00
SANTA TERESA	7879	4526	3353	4057	2544	62.71	0	0.00
SAO GABRIEL DA PALHA	5910	4886	1024	5584	1492	26.72	0	0.00
SA0 JOSÉ DO CALSADO	2933	1990	943	2398	778	32.44	0	0.00
SA0 MATEUS	13879	12843	1036	14271	4235	29.68	4236	29.68
SERRA	61785	54623	7162	63559	15131	23.81	15131	23.81
VARGEM ALTA	3370	3370	0	3257	955	29.32	0	0.00
VENDA NOVA DO IMIGRANTE	3264	2729	535	2840	1045	36.80	0	0.00
VIANA	14448	12988	1460	10915	3891	35.65	0	0.00
VILA VELHA	51956	45969	5987	36816	10055	27.31	10055	27.31
VITORIA	137443	126456	10987	120208	65547	54.53	65547	54.53
RIO DE JANEIRO	6016914	5617048	399866	5317079	1085447	20.41	1057834	19.90
ANGRA DOS REIS	26865	26861	4	28571	5804	20.31	5804	20.31
ARARUAMA	12653	12382	271	17343	3170	18.28	3170	18.28
ARRAIAL DO CABO	33165	15068	18097	15084	1171	7.76	0	0.00

MEC/SAG/CPS/CIP (SEEC)

4. RECEITA ORÇAMENTARIA MUNICIPAL ARRECADADA E DESPESA REALIZADA TOTAL E NA ÁREA DA EDUCAÇÃO CULTURA E DESPORTO - ANO BASE 1989

(NCz$ MIL)

REGIÕES/ UNIDADES DA FEDERAÇÃO/ MUNICÍPIOS	R E C E I T A			D E S P E S A				
	T O T A L	CORRENTES	CAPITAL	T O T A L (A)	COM EDUC, CULTURA E DESPORTO (B)	X (B/A)	NA FUNÇÃO EDUCAÇÃO E CULTURA (C)	X (C/A)
BARRA DO PIRAÍ	17289	15203	2086	15006	2528	16.85	2529	16.85
BARRA MANSA	45008	43918	1090	41187	17776	43.16	17776	43.16
BON JARDIM	4765	3720	1045	4683	1066	22.76	0	0.00
BOM JESUS DO ITABAPOANA	7043	5693	1350	3291	631	19.17	0	0.00
CABO FRIO	30312	25852	4460	31893	9266	29.05	9266	29.05
CACHOEIRAS DE MACACU	7092	6414	678	6838	1448	21.18	1446	21.15
CAMBUCI	5115	4409	706	5055	970	19.19	970	19.19
CAMPOS	69439	61737	7702	68431	14193	20.74	14193	20.74
CANTAGALO	13314	11349	1965	11782	2136	18.13	0	0.00
CARMO	3674	3583	91	3471	714	20.57	714	20.57
CASIMIRO DE ABREU	11461	8203	3258	10025	2479	24.73	0	0.00
C0NCEISA0 DE MACABU	4216	4022	194	3391	720	21.23	0	0.00
CORDEIRO	4086	3090	996	3959	1176	29.70	0	0.00
DUAS BARRAS	2642	2427	215	2215	378	17.07	377	17.02
DUQUE DE CAXIAS	113850	113850	0	111570	23393	20.97	23393	20.97
ENGENHEIRO PAULO DE FRONTIN	3257	3228	29	2836	685	24.15	0	0.00
ITABORAÍ	25096	24938	158	24277	5912	24.35	5912	24.35
ITAGUAÍ	15711	15703	8	13880	1826	13.16	1827	13.16
ITALVA	3985	3725	260	3798	831	21.88	831	21.88
ITAOCARA	4179	3383	796	4198	693	16.51	0	0.00
ITAPERUNA	15021	14401	620	12806	2125	16.59	2124	16.59
ITATIAIA	18746	18653	93	12755	2396	18.78	0	0.00
LAJE DO MURIAE	2355	2199	156	1897	431	22.72	431	22.72
MACAÉ	42934	35648	7286	32502	7700	23.69	7700	23.69
MAGE	31938	28339	3599	29827	5808	19.47	5809	19.48
MANGARATIBA	8103	8103	0	5139	2423	47.15	2423	47.15
MARICÁ	10150	8997	1153	9907	3284	33.15	3283	33.14
MENDES	3941	3311	630	3603	769	21.34	769	21.34
MIGUEL PEREIRA	5030	4105	925	4333	906	20.91	906	20.91
MIRACEMA	4558	3558	1000	4388	1096	24.98	1096	24.98
NATIVIDADE	4061	3063	998	3863	1046	27.08	1047	27.10
NILÓPOLIS	34036	34036	0	29078	9236	31.76	9237	31.77
NITERÓI	134018	133536	482	126599	12467	9.85	12467	9.85
NOVA FRIBURGO	39233	39233	0	34603	7724	22.32	7724	22.32
NOVA IGUA$U	166732	156857	9875	150571	35296	23.44	35296	23.44
PARACAMBI	6801	6797	4	6215	1275	20.51	1275	20.51
PARAÍBA DO SUL	6313	5685	628	4848	1109	22.88	1109	22.88
PARATI	7038	6356	682	6228	1607	25.80	1607	25.80
PATY DO ALFERES	5138	4497	641	4432	1371	30.93	0	0.00
PETRÓPOLIS	75182	75130	52	90993	18971	20.85	18971	20.85
PIRAÍ	12029	9481	2548	10012	245	2	0	0.00
PORCIUNCULA	5922	2699	3223	5508	844	15	844	15.32
RESENDE	46856	46403	453	44080	10417	23.63		
RIO BONITO	7637	7637	0	7328	2135	29.13		
RIO CLARO	3317	2807	510	3276	704	21.49	0	0.00
RIO DAS FlORES	2728	2673	55	2229	1314	58.95	1314	58.95
RIO DE JANEIRO	4425532	4132720	292812	3868542	773472	19.99	773472	19.99
	2975	2292	683	2684	608	22.65	0	0.00

MEC/SAG/CPS/CIP (SEEC)

4. RECEITA ORÇAMEMTARIA MUNICIPAL ARRECADADA E DESPESA REALIZADA TOTAL E MA ÁREA DA EDUCAÇÃO CULTURA E DESPORTO - ANO BASE 1989

(NCz$ MIL)

REGIÕES/ UNIDADES DA FEDERAÇÃO/ MUNICÍPIOS	R E C E I T A			D E S P E S A				
	T O T A L	CORRENTES	CAPITAL	T O T A L (A)	COM EDUC, CULTURA E DESPORTO (B)	X (B/A)	NA FUNÇÃO EDUCAÇÃO E CULTURA (C)	X (C/A)
SANTO ANTONIO DE PÁDUA	8086	6845	1241	7344	1519	20.68	0	0.00
SaO FIDÉLIS	6053	5029	1024	6019	937	15.57	0	0.00
sao GONSALO	87476	80541	6935	79291	12013	15.15	12013	15.15
SA0 J0A0 DA BARRA	9837	6831	3006	8743	1883	21.54	1883	21.54
SaO joaO DE MERITI	44998	44998	0	39400	7343	18.64	7342	18.63
sao JOSE DO VALE DO RIO PRETO	5062	5062	0	3420	899	26.29	900	26.32
sao PEDRO DA ALDEIA	9720	7717	2003	8526	1799	21.10	0	0.00
SaO SEBASTIao DO ALTO	2498	2020	478	2510	514	20.48	514	20.48
SAPUCAIA	4455	3923	532	3814	885	23.20	884	23.18
SAQUAREMA	10081	10020	61	9753	1626	16.67	0	0.00
SILVA JARDIM	5106	3286	1820	4480	564	12.59	565	12.61
SUMIDOURO	3451	3015	436	3044	585	19.22	585	19.22
TERESÓPOLIS	26464	25459	1005	24793	5606	22.61	5606	22.61
TRAJANO DE MORAIS	2884	2466	418	2806	574	20.46	574	20.46
TRÊS RIOS	20849	19240	1609	19759	4841	24.50	4841	24.50
VALENÇA	12461	12329	132	12308	2270	18.44	0	0.00
VASSOURAS	5445	4702	743	4768	1176	24.66	0	0.00
VOLTA REDONDA	159447	155591	3856	125271	32463	25.91	32463	25.91
SAO PAULO	16810384	15651177	1159207	18258377	3432557	18.80	3154472	17.28
ADAMANTINA	11775	11467	308	9562	2547	26.64	2547	26.64
ADOLFO	2787	2525	262	2623	679	25.89	678	25.85
AGUAÍ	12143	12139	4	8666	1877	21.66	1877	21.66
ÁGUAS DA PRATA	3644	3583	61	2838	706	24.88	706	24.88
ÁGUAS DE LINDÓIA	7035	5956	1079	6698	1336	19.95	0	0.00
ÁGUAS DE SANTA BARBARA	4199	3086	1113	2840	1178	41.48	0	0.00
ÁGUAS DE SaO PEDRO	3143	2366	777	1643	636	38.71	636	38.71
AGUDOS	11300	11056	244	15187	3300	21.73	3300	21.73
ALFREDO MARCONDES	2808	2631	177	2203	488	22.15	487	22.11
ALTAIR	2739	2717	22	2284	532	23.29	532	23.29
ALTINÓPOLIS	10579	8349	2230	8554	2777	32.46	2777	32.46
ALTO ALEGRE	3346	2873	473	3348	752	22.46	752	22.46
ALVARES FLORENCE	3156	3043	113	3055	899	29.43	0	0.00
ALVARES MACHADO	4075	3882	193	4735	1290	27.24	1290	27.24
ÁLVARO DE CARVALHO	2666	2305	361	2269	529	23.31	529	23.31
ALVINLÂNDIA	2208	1798	410	2097	535	25.51	0	0.00
AMERICANA	95679	93652	2027	94219	25677	27.25	25677	27.25
AMÉRICO BRASILIENSE	10673	9010	1663	10351	2374	22.93	2375	22.94
AMÉRICO DE CAMPOS	2204	1681	523	3289	900	27.36	900	27.36
AMPARO	24399	24325	74	20151	6100	30.27	6099	30.27
ANALANDIA	1903	1869	34	1785	530	29.69	530	29.69
ANDRADINA	14902	14160	742	17086	3608	21.12	3609	21.12
ANGATUBA	8668	8243	425	8535	2719	31.86	2719	31.86
ANHEMBI	3319	3303	16	3040	996	32.76	996	32.76
ANHUMAS	2035	1472	563	2176	577	26.52	0	0.00
APARECIDA	9295	9285	10	10067	2730	27.12	2731	27.13
APARECIDA D'OESTE	2570	1918	652	2493	680	27.28	680	27.28
APIAÍ	10374	10257	117	10014	3180	31.76	3181	31.77

MEC/SAG/CPS/CIP (SEEC)

4. RECEITA ORÇAMENTARIA MUNICIPAL ARRECADADA E DESPESA REALIZADA TOTAL E NA ÁREA DA EDUCAÇÃO CULTURA E DESPORTO - ANO BASE 1989

(NCz$ MIL)

REGIÕES/ UNIDADES DA FEDERAÇÃO/ MUNICÍPIOS	R E C E I T A			D E S P E S A				
	T O T A L	CORRENTES	CAPITAL	T O T A L (A)	CON EDUC, CULTURA E DESPORTO (B)	X (B/A)	NA FUNÇAO EDUCAÇÃO E CULTURA (C)	X (C/A)
ANAJATUBA	57287	54041	3246	56912	12283	21.58	12282	21.58
ANAÇ0IABA DA SERRA	6851	6603	248	5936	1327	22.36	1327	22.36
ARAMINA	4348	2808	1540	3582	1481	41.35	1481	41.35
ARANDU	2300	2250	50	2341	587	25.07	0	0.00
ARARAQUARA	91933	91282	651	56699	17854	31.49	17854	31.49
ARARAS	42977	41659	1318	47739	9812	20.55	9811	20.55
AREALVA	2719	2648	71	2376	601	25.29	0	0.00
AREIAS	1953	1919	34	2133	468	21.94	468	21.94
AREIÓPOLIS	2789	2575	214	2012	803	39.91	0	0.00
ARIRANHA	6631	5737	894	6176	1483	24.01	1483	24.01
ARTUR NOGUEIRA	9802	9731	71	10497	1894	18.04	1893	18.03
ARUJÁ	15369	15156	213	16707	3251	19.46	3250	19.45
ASSIS	32615	32203	412	25278	6895	27.28	6895	27.28
ATIBAIA	30668	30585	83	23220	4919	21.18	4919	21.18
AURIFLAMA	5824	4747	1077	4813	1216	25.26	1215	25.24
AVAÍ	2836	2770	66	2824	887	31.41	887	31.41
AVANHANDAVA	3629	3046	583	3628	769	21.20	0	0.00
AVARE	15965	15900	65	17920	4417	24.65	4417	24.65
BADY BASSITT	2688	2280	408	2986	593	19.86	593	19.86
BÁLBINOS	1864	1830	34	1798	367	20.41	367	20.41
BÁLSAMO	3508	2718	790	2761	680	24.63	680	24.63
BANANAL	3943	3160	783	3840	682	17.76	682	17.76
BARA0 DE ANTONINA	2288	2228	60	2319	472	20.35	0	0.00
BARBOSA	2590	2236	354	2589	494	19.08	0	0.00
BARIRI	8199	8055	144	12243	2453	20.04	0	0.00
BARRA BONITA	18507	18497	10	21585	5699	26.40	5699	26.40
BARRA DO TURVO	3070	3070	0	2752	400	14.53	0	0.00
BARRETOS	39390	31606	7784	30172	6225	20.63	6224	20.63
BARRINHA	8677	8658	19	7310	2579	35.28	0	0.00
BARUERI	132677	131797	880	132368	35815	27.06	35814	27.06
BASTOS	9865	9846	19	9399	2310	24.58	2310	24.58
BATATAIS	12699	12542	157	15074	3111	20.64	3111	20.64
BAURU	71934	71765	169	77557	18522	23.88	18522	23.88
BEBEDOURO	32898	31863	1035	40348	7787	19.30	7787	19.30
BENTO DE ABRLU	2919	2659	260	2498	775	31.02	776	31.06
BERNARDINO DE CAMPOS	2875	2829	46	3026	606	20.03	0	0.00
BILAC	2991	2981	10	2618	457	17.46	458	17.49
BIRIGUI	24700	21761	2939	37650	7517	19.97	7517	19.97
BIRITIBA MIRIM	8863	8816	47	8544	1505	17.61	1505	17.61
BOA ESPERANÇA DO SUL	4697	4658	39	4805	1110	23.10	1110	23.10
BOCAINA	4173	3878	295	4849	975	20.11	0	0.00
BOFETE	2461	2405	56	2495	519	20.80	519	20.80
BOITUVA	9889	9874	15	8021	1810	22.57	1809	22.55
BOM JESUS DOS PERD#ES	4864	4863	1	4060	1085	26.72	1084	26.70
BORÁ	1944	1899	45	1866	578	30.98	578	30.98
BORACÉIA	2830	2641	189	2443	757	30.99	0	0.00
BORBOREMA	4002	3882	120	4141	852	20.57	0	0.00
BOTUCATU	33238	31900	1338	32268	6885	21.34	6885	21.34

MEC/SAG/CPS/CIP (SEEC)

4. RECEITA ORÇAMENTARIA MUNICIPAL ARRECADADA E DESPESA REALIZADA TOTAL E NA ÁREA DA EDUCAÇÃO CULTURA E DESPORTO - ANO BASE 1989

(NCz$ MIL)

REGIÕES/ UNIDADES DA FEDERAÇÃO/ MUNICÍPIOS	R E C E I T A			D E S P E S A				
	TOTAL	CORRENTES	CAPITAL	TOTAL (A)	COM EDUC, CULTURA E DESPORTO (B)	X (B/A)	NA FUNCAO EDUCAÇÃO E CULTURA (C)	X (C/A)
BRAGANÇA PAULISTA	53373	41918	11455	43707	8722	19.96	8721	19.95
BRAÚNA	2491	2140	351	2067	526	25.45	0	0.00
BRODOSQUI	6401	6285	116	6527	1198	18.35	1199	18.37
BROTAS	5325	4845	480	5502	1465	26.63	0	0.00
BURI	3798	3746	52	3942	1022	25.93	1021	25.90
BURITAMA	3919	3830	89	3805	1184	31.12	1185	31.14
BURITIZAL	2402	1868	534	2087	600	28.75	601	28.80
CABRALIA PAULISTA	2463	2252	211	2101	680	32.37	680	32.37
CABREÚVA	6172	6172	0	5081	2383	46.90	2383	46.90
CASAPAVA	43661	43659	2	36655	7566	20.64	7566	20.64
CACHOEIRA PAULISTA	6028	6026	2	5756	1117	19.41	1117	19.41
CACONDE	6070	5655	415	6172	1435	23.25	1434	23.23
CAFELÂNDIA	6918	6862	56	6918	1331	19.24	1331	19.24
CAIABU	2680	2115	565	2823	594	21.04	0	0.00
CAIEIRAS	16298	16115	183	16478	4620	28.04	4620	28.04
CAIUA	2837	2755	82	2503	666	26.61	666	26.61
CAJAMAR	28850	20773	8077	33403	5927	17.74	5927	17.74
CAJOBI	4951	4536	415	5654	1570	27.77	1570	27.77
CAJURU	5950	5799	151	13609	7305	53.68	0	0.00
CAMPINAS	420462	405076	15386	512049	109649	21.41	109649	21.41
CAMPO LIMPO PAULISTA	23756	19884	3872	27859	5335	19.15	5334	19.15
CAMPOS DO J0RDAO	13240	13206	34	18644	3851	20.66	3852	20.66
CAMPOS NOVOS PAULISTA	2390	2280	110	2803	589	21.01	589	21.01
CANANEIA	4146	4146	0	2386	808	33.86	808	33.86
CÂNDIDO MOTA	9264	9229	35	7782	2708	34.80	2708	34.80
CÂNDIDO RODRIGUES	2929	2886	43	2220	439	19.77	438	19.73
CAPA0 BONITO	15480	15470	10	10119	4223	41.73	4223	41.73
CAPELA DO ALTO.	5875	3658	2217	2943	655	22.26	655	22.26
CAPIVARI	14520	13963	557	14527	2127	14.64	0	0.00
CARAGUATATUBA	13459	13053	406	12203	3798	31.12	3798	31.12
CARAPICUIBA	44792	44535	257	44792	11233	25.08	11234	25.08
CARDOSO	3927	3915	12	4576	1003	21.92	1003	21.92
CASA BRANCA	10183	9564	619	13717	11041	80.49	0	0.00
CÁSSIA DOS COQUEIROS	1985	1977	8	2046	449	21.95	0	0.00
CASTILHO	4421	4358	63	4672	1229	26.31	1230	26.33
CATANDUVA	28729	27856	873	34445	10193	29.59	10192	29.59
CATIGUA	4069	3275	794	4451	811	18.22	811	18.22
CEDRAL	2855	2834	21	2328	1444	62.03	0	0.00
CERQUEIRA CESAR	4175	3971	204	3764	882	23.43	882	23.43
CERQUILHO	15054	13553	1501	11188	3187	28.49	3187	28.49
CESÁRIO LANGE	5709	5693	16	4746	1425	30.03	1425	30.03
CHARQUEADA	3560	3509	51	2487	918	36.91	918	36.91
CLEMENTINA	2946	2719	227	2727	652	23.91	0	0.00
COLINA	11766	10706	1060	13427	3633	27.06	0	0.00
COLOMBIA	3347	3347	0	2290	944	41.22	944	41.22
CONCHAL	9024	7306	1718	8667	1904	21.97	1904	21.97
CONCHAS	4741	4680	61	3474	875	25.19	874	25.16
CORDEIRÓPOLIS	9895	7798	2097	7999	1432	17.90	1431	17.89

MEC/SAG/CPS/CIP (SEEC)

4. RECEITA ORÇAMENTARIA MUNICIPAL ARRECADADA E DESPESA REALIZADA TOTAL E NA ÁREA DA EDUCAÇÃO CULTURA E DESPORTO - ANO BASE 1989

(NCz$ MIL)

UNIDADES DA FEDERAÇÃO/ MUNICÍPIOS	REGIÕES RECEITA			DESPESA				
	TOTAL	CORRENTES	CAPITAL	TOTAL (A)	COM EDUC., CULTURA E DESPORTO (B)	X (B/A)	NA FUNCAO EDUCAÇÃO E CULTURA (C)	X (C/A)
COROADOS	3229	3161	68	2774	555	20.01	0	0.00
CORONEL MACEDO	2540	2365	175	2874	709	24.67	710	24.70
CORUMBATAÍ	2406	2287	119	2534	768	30.31	767	30.27
COSMÓPOLIS	15858	14457	1401	16542	4671	28.24	4671	28.24
COSMORAMA	3273	2921	352	3062	690	22.53	0	0.00
COTIA	52440	51014	1426	57032	11499	20.16	11500	20.16
CRAVINHOS	7502	7398	104	7648	1867	24.41	1867	24.41
CRISTAIS PAULISTA	4072	4056	16	3994	1678	42.01	1679	42.04
CRUZÁLIA	4326	4320	6	4715	1229	26.07	1229	26.07
CRUZEIRO	20048	18338	1710	23934	5209	21.76	5209	21.76
CUBATÃO	260341	260327	14	209557	46594	22.23	46595	22.24
CUNHA	4175	3589	586	4809	1456	30.28	1457	30.30
DESCALVADO	9871	8497	1374	10346	3017	29.16	3017	29.16
DIADEMA	210484	208565	1919	150648	29175	19.37	29175	19.37
DIVINOLÂNDIA	3403	2913	490	3890	804	20.67	805	20.69
DOBRADA	3528	3515	13	3044	635	20.86	0	0.00
DOIS CÓRREGOS	7952	7870	82	7882	1811	22.98	0	0.00
DOLCINÓPOLIS	2321	2156	165	2238	653	29.18	654	29.22
DOURADO	3877	3553	324	2844	524	18.42	523	18.39
DRACENA	12795	12767	28	12130	2631	21.69	2632	21.70
DUARTINA	4626	4392	234	4048	1227	30.31	0	0.00
DUMONT	3756	3749	7	3209	525	16.36	524	16.33
ECHAPORA	3715	3671	44	3933	1155	29.37	1155	29.37
ELDORADO	4351	4351	0	4340	612	14.10	0	0.00
ELIAS FAUSTO	9409	8307	1102	6800	1158	17.03	0	0.00
EMBU	47917	39042	8875	63028	10771	17.09	10771	17.09
EMBU-GUASU	11679	11654	25	14127	2523	17.86	2523	17.86
ESPIRITO SANTO DO PINHAL	18159	18141	18	17861	5441	30.46	0	0.00
ESTRELA D'OESTE	4308	3654	654	4569	1153	25.24	1153	25.24
ESTRELA DO NORTE	3094	2347	747	2544	685	26.93	0	0.00
FARTURA	4386	3517	869	4756	1137	23.91	0	0.00
FERNANDÓPOLIS	14834	14498	336	18094	5350	29.57	5350	29.57
FERNANDO PRESTES	3157	3135	22	2949	1036	35.13	1036	35.13
FERRAZ DE VASCONCELOS	23484	23354	130	22515	5810	25.81	5809	25.80
FLORA RICA	2032	2020	12	1816	607	33.43	0	0.00
FLOREAL	2346	2204	142	1888	416	22.03	417	22.09
FLORIDA PAULISTA	5642	5549	93	5080	1417	27.89	1418	27.91
FLORÍNEA	3425	3247	178	4214	1250	29.66	1250	29.66
FRANCA	79442	77711	1731	79344	16923	21.33	16922	21.33
FRANCISCO MORATO	14216	14199	17	11648	2788	23.94	2788	23.94
FRANCO DA ROCHA	14052	13635	417	17198	4204	24.44	4204	24.44
GABRIEL MONTEIRO	1976	1896	80	2197	491	22.35	491	22.35
GÁLIA	4473	4171	302	4130	984	23.83	984	23.83
GARSA	13571	13413	158	14562	3007	20.65	3007	20.65
GASTAO VIDIGAL	2091	2003	88	2501	530	21.19	530	21.19
GENERAL SALGADO	4977	4686	291	5532	1878	33.95	0	0.00
GETULINA	4301	4289	12	4219	1127	26.71	1127	26.71
GLICÉRIO	2525	2408	117	2696	681	25.26	681	25.26

MEC/SAG/CPS/CIP (SEEC)

4. RECEITA ORÇAMENTARIA MUNICIPAL ARRECADADA E DESPESA REALIZADA TOTAL E NA ÁREA DA EDUCAÇÃO CULTURA E DESPORTO - ANO BASE 1989

(NCz$ MIL)

REGIÕES/ UNIDADES DA FEDERAÇÃO/ MUNICÍPIOS	RECEITA			DESPESA				
	TOTAL	CORRENTES	CAPITAL	TOTAL (A)	COM EDUC, CULTURA E DESPORTO (B)	X (B/A)	NA FUNÇÃO EDUCAÇÃO E CULTURA (C)	% (C/A)
GUAIÇARA	3829	3332	497	3497	732	20.93	0	0.00
GUAIMBÉ	3197	2761	436	2992	844	28.21	844	28.21
GUAÍRA	14457	12771	1686	16876	4510	26.72	4508	26.71
GUAPIACU	5041	3724	1317	4330	1177	27.18	1177	27.18
GUAPIARA	5754	5728	26	4439	1483	33.41	1484	33.43
GUARÁ	6746	5840	906	7595	2833	37.30	0	0.00
GUARÁSAI	3605	3567	38	3884	778	20.03	0	0.00
GUARACI	3799	3031	768	2988	1374	45.98	1373	45.95
GUARANI D'0ES1E	2824	2730	94	3106	785	25.27	785	25.27
GUARANIS	2705	2411	294	2694	557	20.68	557	20.68
GUARARAPES	12287	12265	22	10902	2695	24.72	2695	24.72
GUARAREMA	10390	10366	24	5836	956	16.38	956	16.38
GUARATINGUETA	34800	33823	977	28097	7018	24.98	7019	24.98
GUAREI	3961	3398	563	3066	661	21.56	661	21.56
GUARIBA	9353	8859	494	8780	2360	26.88	0	0.00
GUARUJA	115827	115515	312	103118	25090	24.33	25090	24.33
GUARULHOS	485508	370227	115281	474586	49618	10.46	0	0.00
GUZOLANDIA	2186	2075	111	2576	556	21.58	556	21.58
HERCULANDIA	3011	2970	41	2676	828	30.94	828	30.94
IACANGA	2687	2615	72	3050	633	20.75	0	0.00
IACRI	4245	3467	778	4835	1559	32.24	0	0.00
IBATE	6469	6455	14	7275	1611	22.14	0	0.00
IBIRA	3841	3189	652	4585	1847	40.28	1847	40.28
IBIRAREMA	3579	3358	221	2746	877	31.94	877	31.94
IBITINGA	8345	8106	239	7931	2613	32.95	2613	32.95
IBIÚNA	15295	12487	2808	15690	4331	27.60	4331	27.60
ICÉM	3182	2959	223	3075	714	23.22	714	23.22
IEPE	3283	3151	132	3572	771	21.58	771	21.58
IGARASSU DO TIETE	5842	5679	163	6422	1874	29.18	0	0.00
IGARAPAVA	7837	7158	679	8339	1856	22.26	1856	22.26
IGARATÁ	2443	2413	30	3071	701	22.83	700	22.79
IGUAPÉ	10616	9328	1288	11822	2146	18.15	2147	18.16
ILHABELA	5376	5079	297	5561	1594	28.66	1594	28.66
INDAIATUBA	38802	38796	6	36787	10872	29.55	10871	29.55
INDIANA	2583	1333	1250	3063	630	20.57	630	20.57
INDIAPORA	2613	2523	90	3280	760	23.17	0	0.00
INÚBIA PAULISTA	2521	2198	323	2744	685	24.96	0	0.00
IPAUSU	4514	4466	48	4811	1059	22.01	0	0.00
IPERÓ	3763	2439	1324	2860	598	20.91	598	20.91
IPEÚNA	3649	2848	801	2540	1012	39.84	0	0.00
IPORANGA	2650	2550	100	2471	597	24.16	597	24.16
ipua	7384	5487	1897	5020	1496	29.80	1496	29.80
IRACEMÁPOLIS	8408	7724	684	8274	2064	24.95	2064	24.95
IRAPUS	3249	3085	164	3445	841	24.41	840	24.38
IRAPURU	3129	3022	107	3279	843	25.71	843	25.71
ITABERA	6709	5638	1071	6311	1560	24.72	0	0.00
ITAÍ	6622	6251	371	6195	1569	25.33	1568	25.31
ITAJOBI	6824	5294	1530	6610	1370	20.73	1370	20.73

MEC/SAG/CPS/CIP (SEEC)

4. RECEITA ORÇAMENTARIA MUNICIPAL ARRECADADA E DESPESA REALIZADA TOTAL E NA ÁREA DA EDUCAÇÃO CULTURA E DESPORTO - ANO BASE 1V89

(NCz$ MIL)

REGIÕES/ UNIDADES DA FEDERAÇÃO/ MUNICÍPIOS	RECEITA			DESPESA				
	TOTAL	CORRENTES	CAPITAL	TOTAL (A)	COM EDUC., CULTURA E DESPORTO (B)	X (B/A)	NA FUNÇÃO EDUCAÇÃO E CULTURA (C)	X (C/A)
ITAJU	2137	1937	200	2369	1901	80.24	0	0.00
ITANHAEM	17597	14994	2603	23539	3738	15.88	0	0.00
ITAPECERICA DA SERRA	33679	31813	1866	27037	7923	29.30	7923	29.30
ITAPETININGA	28101	27622	479	31543	7717	24.47	7717	24.47
ITAPEVA	25079	25077	2	16917	6031	35.65	6031	35.65
ITAPEVI	22703	20996	1707	22126	4993	22.57	4993	22.57
ITAPIRA	28139	19471	8668	26505	3979	15.01	3979	15.01
ITAPOLIS	12945	11292	1653	13407	3963	29.56	0	0.00
ITAP0RANGA	5190	5096	94	3714	1256	33.82	1256	33.82
ITAPUI	3824	3810	14	3699	928	25.09	929	25.11
ITAPURA	2627	2582	45	2735	605	22.12	0	0.00
ITAQUAQUECETUBA	42065	39336	2729	50845	8064	15.86	8065	15.86
ITARARÉ	11035	10972	63	9570	1858	19.41	0	0.00
ITARIRI	4294	3603	691	3149	1093	34.71	0	0.00
ITATIBA	32966	32952	14	23452	5729	24.43	5730	24.43
ITATINGA	4760	4026	734	4581	814	17.77	814	17.77
ITIRAPINA	3344	3324	20	3451	899	26.05	899	26.05
ITIRAPua	2429	2318	111	2144	601	28.03	601	28.03
ITOBI	2745	2730	15	3498	577	16.50	577	16.50
ITU	40656	39074	1582	54681	8151	14.91	8151	14.91
ITUPEVA	7745	7271	474	6318	1754	27.76	1754	27.76
ITUVERAVA	12008	10735	1273	12163	3085	25.36	3084	25.36
JABORANDI	3482	3438	44	4010	773	19.28	773	19.28
JABOTICABAL	29290	29258	32	27531	6138	22.29	6138	22.29
JACAREI	79404	73849	5555	101326	18281	18.04	18281	18.04
JACI	2797	2712	85	2610	596	22.84	595	22.80
JACUPIRANGA	12933	12615	318	13083	3561	27.22	0	0.00
JAGUARIÚNA	17564	16966	598	20072	3624	18.06	3625	18.06
JALES	14207	12256	1951	12709	4326	34.04	4326	34.04
JAMBEIRO	2325	2126	199	1979	517	26.12	517	26.12
JANDIRA	19021	18924	97	23408	5978	25.54	5979	25.54
JARDINÓPOLIS	14531	11330	3201	11367	2970	26.13	2969	26.12
JARINU	5120	5098	22	4741	3817	80.51	0	0.00
JAU	34573	30126	4447	44838	10231	22.82	10232	22.82
JERIQUARA	2297	2140	157	2175	767	35.26	767	35.26
JOANÓPOLIS	3533	3426	107	2114	721	34.11	721	34.11
JOAO RAMALHO	2462	2454	8	2379	650	27.32	649	27.28
JOSÉ BONIFÁCIO	9919	9547	372	9125	2734	29.96	2734	29.96
JÚLIO MESQUITA	2484	2074	410	2709	640	23.62	640	23.62
JUNDIAÍ	209266	206147	3119	173689	44643	25.70	44644	25.70
JUNQUEIRÓPOLIS	6536	6419	117	7047	1619	22.97	0	0.00
JUQUIÁ	7077	5935	1142	7841	1584	20.20	1584	20.20
JUQUITIBA	7837	6926	911	5225	2368	45.32	2368	45.32
LAGOINHA	2091	1715	376	1933	383	19.81	0	0.00
LARANJAL PAULISTA	7958	7786	172	7642	1794	23.48	1794	23.48
LAVÍNIA	2946	2827	119	3179	823	25.89	0	0.00
LAVRINHAS	3631	2729	902	2502	773	30.90	772	30.86
LEME	26676	24451	2225	19579	5229	26.71	0	0.00

MEC/SAG/CPS/CIP (SEEC)

4. RECEITA ORÇAMENTARIA MUNICIPAL ARRECADADA E DESPESA REALIZADA TOTAL E NA ÁREA DA EDUCAÇÃO CULTURA E DESPORTO - ANO BASE 1989

(NCz$ MIL)

REGIÕES/ UNIDADES DA FEDERAÇÃO/ MUNICÍPIOS	R E C E I T A			D E S P E S A				
	T O T A L	CORRENTES	CAPITAL	T O T A L (A)	COM EDUC, CULTURA E DESPORTO (B)	X (B/A)	NA FUNÇÃO EDUCAÇÃO E CULTURA (C)	X (C/A)
LENSOIS PAULISTA	24537	22389	2148	20134	5314	26.39	5313	26.39
LIMEIRA	84505	81286	3219	104707	18405	17.58	18404	17.58
LINDÓIA	3132	2658	474	1969	447	22.70	447	22.70
I 1NS	15486	13433	2053	14893	4414	29.64	4414	29.64
LORENA	21710	21174	536	13746	3889	28.29	3889	28.29
LOUVEIRA	7080	6344	736	7722	1894	24.53	1893	24.51
LUCÉLIA	6949	6724	225	7512	1610	21.43	1611	21.45
LUCIANÓPOLIS	2115	2044	71	1916	340	17.75	0	0.00
LUIS ANTONIO	5365	4700	665	3585	895	24.97	895	24.97
LUISIANIA	2109	2039	70	2108	586	27.80	586	27.80
LUPÉRCIO	2834	2343	491	2500	779	31.16	779	31.16
LUTÉCIA	3170	2896	274	2355	701	29.77	701	29.77
MACATUBA	8980	8959	21	8861	2334	26.34	2336	26.36
MACAUBAL	3341	3317	24	3592	753	20.96	754	20.99
MACEDÔNIA	2604	2583	21	2807	596	21.23	596	21.23
MAGDA	2568	2264	304	2380	619	26.01	0	0.00
MAIRINQUE	47813	47807	6	35310	10555	29.89	10556	29.90
MA1RIP0RA	15713	15633	80	13656	2882	21.10	2880	21.09
MANDURI	3159	2765	394	3101	825	26.60	0	0.00
MARABÁ PAULISTA	3603	3145	458	3819	839	21.97	839	21.97
MARAÇAÍ	12322	12282	40	8709	1823	20.93	1823	20.93
MARIÁPOLIS	2950	2942	8	1577	386	24.48	0	0.00
MARILIA	70811	65484	5327	62640	11879	18.96	11881	18.97
MARINÓPOLIS	1902	1762	140	1729	458	26.49	458	26.49
MARTINÓPOLIS	6738	6701	37	7535	1847	24.51	0	0.00
MATAO	52540	51099	1441	45336	14552	32.10	14552	32.10
MAUÁ	132079	124004	8075	139493	27301	19.57	27302	19.57
MENDONZA	3332	2888	444	2869	747	26.04	746	26.00
MERIDIANO	2315	2265	50	3031	553	18.24	0	0.00
MIGUELÓPOLIS	8225	7146	1079	7987	1926	24.11	1926	24.11
MINEIROS DO TIETE	3586	3557	29	3744	820	21.90	0	0.00
MIRACATU	4940	4739	201	3844	1302	33.87	0	0.00
MIRA ESTRELA	2195	1993	202	2350	535	22.77	535	22.77
MIRANDOPOLIS	6839	6818	21	8561	2556	29.86	0	0.00
MIRANTE DO PARANAPANEMA	6159	5850	309	8554	1783	20.84	0	0.00
MIRASSOL	14789	14665	124	24455	4794	19.60	4794	19.60
NIRASSOLANDIA	3699	2671	1028	3952	2209	55.90	2209	55.90
MOCOCA	23628	21463	2165	22786	4635	20.34	4634	20.34
MOGI DAS CRUZES	103175	94337	8838	110900	24348	21.95	24348	21.95
MOGl-GUASU	68053	63419	4634	68959	14445	20.95	14445	20.95
MOGI-MIRIM	28933	25175	3758	28168	5705	20.25	5704	20.25
MOMBUCA	3565	3543	22	2812	716	25.46	717	25.50
MONSiES	1773	1749	24	1503	451	30.01	451	30.01
MONGAGUA	16144	16034	110	15455	3117	20.17	3117	20.17
MONTE ALEGRE DO SUL	4395	3489	906	3437	987	28.72	0	0.00
MONTE ALTO	14282	14103	179	15207	4206	27.66	4206	27.66
MONTE APRAZÍVEL	6273	5860	413	5699	1704	29.90	1704	29.90
MONTE AZUL PAULISTA	7017	6989	28	6921	1828	26.41	1827	26.40

MEC/SAG/CPS/CIP (SEEC)

4. RECEITA ORÇAMENTARIA MUNICIPAL ARRECADADA E DESPESA REALIZADA TOTAL E NA ÁREA DA EDUCAÇÃO CULTURA E DESPORTO - ANO BASE 1989

(NCz$ Mil)

REGIOES/ UNIDADES DA FEDERAÇÃO/ MUNICÍPIOS	R E C E I T A		D E S P E S A					
	T O T A L	CORRENTES	CAPITAL	T O T A L (A)	CON EDUC., CULTURA E DESPORTO (B)	X (B/A)	NA FUNÇAO EDUCAÇÃO E CULTURA (C)	X (C/A)
MONTE CASTELO	3452	2425	1027	2908	765	26.31	0	0.00
MONTEIRO LOBATO	3846	3751	95	3758	1834	48.80	0	0.00
HONTE MOR	11803	10548	1255	10822	2771	25.61	2770	25.60
MORRO AGUDO	13882	11989	1893	13020	3298	25.33	0	0.00
MORUNGABA	5819	5811	8	6102	1383	22.66	1383	22.66
MURUTINGA DO SUL	2747	2438	309	2615	718	27.46	0	0.00
NARANDIBA	2613	1645	968	2112	501	23.72	0	0.00
NATIVIDADE DA SERRA	2230	1912	318	2288	492	21.50	491	21.46
NAZARÉ PAULISTA	3128	3103	25	3158	768	24.32	768	24.32
NEVES PAULISTA	3088	2591	497	3160	1096	34.68	1096	34.68
NHANDEARA	3871	3691	180	4371	951	21.76	949	21.71
NIP0A	1987	1984	3	2363	550	23.28	550	23.28
NOVA ALIANSA	2862	2596	266	2866	596	20.80	596	20.80
NOVA EUROPA	4232	3708	524	3832	978	25.52	978	25.52
NOVA GRANADA	5315	5142	173	4362	1115	25.56	1115	25.56
NOVA GUATAPORANGA	2316	1886	430	2226	552	24.80	552	24.80
NOVA INDEPENDÊNCIA	2034	1979	55	1904	518	27.21	517	27.15
NOVA LUZITÂNIA	2733	2064	669	3994	2771	69.38	0	0.00
NOVA ODESSA	13682	13647	35	13684	3641	26.61	3641	26.61
NOVO HORIZONTE	10145	9939	206	11630	2459	21.14	0	0.00
NUPORANGA	5176	4202	974	4406	1044	23.69	1044	23.69
OCALSU	3040	2990	50	2423	596	24.60	596	24.60
ÓLEO	2052	2040	12	1507	384	25.48	0	0.00
OLÍMPIA	13380	12255	1125	15656	3700	23.63	3700	23.63
ONDA VERDE	2971	2654	317	2619	566	21.61	566	21.61
ORIENTE	2874	2858	16	3343	816	24.41	815	24.38
ORINDIUVA	2652	2648	4	2616	620	23.70	0	0.00
ORLÂNDIA	32529	29162	3367	14310	3091	21.60	3091	21.60
OSASCO	238809	231826	6983	238808	31073	13.01	31073	13.01
OSCAR BRESSANE	2423	2125	298	2602	582	22.37	582	22.37
OSVALDO CRUZ	9171	8958	213	11581	2110	18.22	2109	18.21
OURINHOS	28651	28064	587	27095	5113	18.87	5112	18.87
OURO VERDE	3211	2539	672	3263	1009	30.92	1009	30.92
PACAEMBU	6157	5948	209	6157	1358	22.06	1358	22.06
PALESTINA	4996	4994	2	4333	1111	25.64	1111	25.64
PALMARES PAULISTA	4104	2960	1144	3311	1094	33.04	0	0.00
PALMEIRA D'OESTE	4663	4640	23	5487	894	16.29	0	0.00
PALMITAL	7010	6963	47	9832	2192	22.29	2192	22.29
PANORAMA	3418	2960	458	4296	733	17.06	733	17.06
PARAGUASU PAULISTA	12046	10162	1884	17023	7937	46.63	7937	46.63
PARAIBUNA	4804	4443	361	4287	1016	23.70	1015	23.68
PARAÍSO	3719	2366	1353	2687	578	21.51	578	21.51
PARANAPANEMA	4904	4573	331	4830	1772	36.69	1772	36.69
PARANAPUÃ	2557	2414	143	2920	810	27.74	0	0.00
PARAPUA	5069	4171	898	5469	1489	27.23	0	0.00
PARDINHO	2897	2803	94	2722	569	20.90	569	20.90
PAR1QUERA A$U	4628	3413	1215	4165	1006	24.15	0	0.00
PATROCÍNIO PAULISTA	4011	3682	329	4011	751	18.72	751	18.72

MEC/SAG/CPS/CIP (SEEC)

4. RECEITA ORÇAMENTARIA MUNICIPAL ARRECADADA E DESPESA REALIZADA TOTAL E NA ÁREA DA EDUCAÇÃO CULTURA E DESPORTO • ANO BASE 1989

(NCZ$ MIL)

REGIÕES/ UNIDADES DA FEDERAÇÃO/ MUNICÍPIOS	RECEITA			DESPESA				
	TOTAL	CORRENTES	CAPITAI	TOTAL (A)	COM EDUC, CULTURA E DESPORTO (B)	X (B/A)	NA FUNÇÃO EDUCAÇÃO E CULTURA (C)	X (C/A)
PAULICÉIA	2855	2159	696	2817	619	21.97	619	21.97
PAULÍNIA	68333	67497	836	119664	26289	21.97	26289	21.97
PAULO DE FARIA	3700	3688	12	3704	1119	30.21	0	0.00
PEDERNEIRAS	11153	11125	28	10458	2673	25.56	0	0.00
PEDRA BELA	2430	2162	268	2344	815	34.77	815	34.77
PEDRANÓPOLIS	2827	2823	4	2526	676	26.76	676	26.76
PEDREGULHO	11166	6036	5130	6506	1641	25.22	1641	25.22
PEDREIRA	12430	12136	294	14620	2458	16.81	2458	16.81
PEDRO DE TOLEDO	4010	3551	459	3471	641	18.47	0	0.00
PENÁPOLIS	18634	15979	2655	18633	4081	21.90	4081	21.90
PEREIRA BARRETO	11575	11575	0	9785	3665	37.46	3666	37.47
PEREIRAS	2378	2301	77	2237	456	20.38	456	20.38
PERUÍBE	20282	16276	4006	26128	3988	15.26	3988	15.26
PIACATÚ	2716	2446	270	2410	407	16.89	407	16.89
PIEDADE	14039	13789	250	11957	2411	20.16	2411	20.16
PILAR DO SUL	6311	6250	61	6454	1606	24.88	0	0.00
PINDAMONHANGABA	45838	45838	0	45560	15595	34.23	15595	34.23
PINDORAMA	4096	3897	199	4304	999	23.21	998	23.19
PINHALZINHO	4028	2513	1515	2385	629	26.37	0	0.00
PIQUEROBI	2688	2582	106	2552	605	23.71	606	23.75
PIQUETE	6164	6164	0	4507	1030	22.85	0	0.00
PIRACAIA	5085	5045	40	4524	1311	28.98	1311	28.98
PIRACICABA	105108	103636	1472	107478	28761	26.76	28760	26.76
PIRAJU	6454	6012	442	8102	1768	21.82	0	0.00
PIRAJUI	6566	6535	31	6484	1400	21.59	1398	21.56
PIRANGI	4770	4036	734	4407	1490	33.81	0	0.00
PIRAPORA DO BOM JESUS	6541	6540	1	5595	1123	20.07	1122	20.05
PIRAPOZINHO	5944	4375	1569	6332	1513	23.89	0	0.00
PIRASSUNUNGA	23437	21388	2049	15010	8034	53.52	8034	53.52
PIRATININGA	3914	2810	1104	3952	967	24.47	967	24.47
PITANGUEIRAS	9181	9141	40	9571	2168	22.65	2168	22.65
PLANALTO	2691	2688	3	2394	693	28.95	693	28.95
PLATINA	2406	2398	8	2766	709	25.63	708	25.60
POÁ	27419	25034	2385	21050	4370	20.76	4368	20.75
POLONI	3369	2795	574	2651	764	28.82	764	28.82
POMPÉIA	8983	8978	5	8912	2534	28.43	0	0.00
PONGAI	2420	2324	96	2149	509	23.69	509	23.69
PONTAL	8612	8576	36	9925	2876	28.98	2876	28.98
PONTES GESTAL	2294	1735	559	2902	648	22.33	0	0.00
POPULINA	2395	2313	82	2571	531	20.65	0	0.00
PORANGABA	2101	2075	26	2050	597	29.12	0	0.00
PORTO FELIZ	11685	10126	1559	8470	2998	35.40	2998	35.40
PORTO FERREIRA	19627	17846	1781	19974	7533	37.71	0	0.00
POTIRENDABA	4611	4468	143	4681	1059	22.62	1060	22.64
PRADÓPOLIS	14098	14039	59	10027	2095	20.89	2095	20.89
PRAIA GRANDE	34221	31498	2723	53229	10140	19.05	10140	19.05
PRESIDENTE ALVES	2832	2584	248	2875	821	28.56	0	0.00
PRESIDENTE BERNARDES	6309	5963	346	5689	1466	25.77	0	0.00

MEC/SAG/CPS/CIP (SEEC)

4. RECEITA ORÇAMENTARIA MUNICIPAL ARRECADADA E DESPESA REALIZADA TOTAL E NA ÁREA DA EDUCAÇÃO CULTURA E DESPORTO ANO BASE 1989

(NCz! MIL)

REGIÕES/ UNIDADES DA FEDERAÇÃO/ MUNICÍPIOS	R E C E I T A			D E S P E S A				
	T O T A L	CORRENTES	CAPITAL	T O T A L (A)	CON EDUC, CULTURA E DESPORTO (B)	X (B/A)	NA FUNÇAO EDUCAÇÃO E CULTURA (C)	X (C/A)
PRESIDENTE EPITÁCIO	9700	9135	565	12123	2888	23.82	2889	23.83
PRESIDENTE PRUDENTE	61459	52253	9206	67333	16097	23.91	16097	23.91
PRESIDENTE VENCESLAU	11880	11733	147	10370	2560	24.69	2561	24.70
PROMISSÃO	8527	8404	123	8528	1753	20.56	1753	20.56
QUATA	4890	4838	52	4343	984	22.66	984	22.66
QUEIROZ	1708	1708	0	2409	581	24.12	581	24.12
QUELUZ	4529	3703	826	3775	1165	30.86	1165	30.86
QUINTANA	2504	2488	16	2064	430	20.83	431	20.88
RAFARD	5150	5062	88	5104	682	13.36	0	0.00
RANCHARIA	9775	9757	18	12010	2602	21.67	2603	21.67
REDENSAO DA SERRA	2143	1919	224	2062	553	26.82	553	26.82
REGENTE FEIJÓ	4521	4144	377	4945	1138	23.01	1138	23.01
REGINÓPOLIS	2419	2390	29	2504	588	23.48	587	23.44
REGISTRO	13276	11203	2073	14688	4221	28.74	4220	28.73
RESTINGA	3709	2186	1523	3463	1141	32.95	1141	32.95
RIBEIRA	3039	2452	587	2870	605	21.08	0	0.00
RIBEIRA0 BONITO	3749	3563	186	3079	899	29.20	899	29.20
RIBEIRãO BRANCO	4906	4905	1	4963	1438	28.97	1438	28.97
RIBEIRãO CORRENTE	3149	2853	296	3181	1182	37.16	1182	37.16
RIBEIRãO DO SUL	2245	2245	0	2168	549	25.32	549	25.32
RIBEIRãO PIRES	38952	34162	4790	41818	7365	17.61	7364	17.61
RIBEIRãO PRETO	153426	152891	535	151832	49875	32.85	49874	32.85
RIVERSUL	5535	4767	768	4475	1375	30.73	0	0.00
RIFAINA	3410	3410	0	3793	2014	53.10	2014	53.10
RINCÃO	4420	4014	406	4170	1076	25.80	1075	25.78
RINÓPOLIS	4955	4849	106	4804	1212	25.23	1212	25.23
RIO CLARO	55929	55681	248	68589	13953	20.34	13953	20.34
RIO DAS PEDRAS	12053	10028	2025	10567	2557	24.20	2557	24.20
RIO GRANDE DA SERRA	9116	8614	502	9884	1647	16.66	0	0.00
RIOLÂNDIA	3798	3257	541	3458	759	21.95	0	0.00
ROSEIRA	2554	2424	130	2060	510	24.76	0	0.00
RUBIÁCEA	2251	2244	7	1681	377	22.43	378	22.49
RUBINÉIA	2033	1845	188	2591	690	26.63	690	26.63
SABINO	2371	2117	254	2528	728	28.80	727	28.76
SAGRES	2159	1978	181	1099	574	52.23	574	52.23
SALES	3368	2735	633	3014	769	25.51	769	25.51
SALES OLIVEIRA	5280	4940	340	4781	1191	24.91	1191	24.91
SALESÓPOLIS	3865	3860	5	3939	1015	25.77	1015	25.77
SALMORÃO	2299	2147	152	1546	660	42.69	660	42.69
SALTO	34389	21646	12743	27745	4448	16.03	4448	16.03
SALTO DE PIRAPORA	9153	8924	229	9691	2300	23.73	2299	23.72
SALTO GRANDE	3082	2634	448	3698	787	21.28	786	21.25
SANDOVALINA	3465	3440	25	3258	804	24.68	0	0.00
SANTA ADÉLIA	6973	6798	175	7368	1836	24.92	1836	24.92
SANTA ALBERTINA	2977	2890	87	2583	634	24.55	635	24.58
SANTA BARBARA D'OESTE	48497	47875	622	40945	9741	23.79	9741	23.79
SANTA BRANCA	5616	4977	639	4914	1431	29.12	1431	29.12
SANTA CLARA D'OCSTE	1865	1825	40	2015	628	31.17	627	31.12

MEC/SAG/CPS/CIP (SEEC)

4. RECEITA ORÇAMENTARIA MUNICIPAL ARRECADADA E DESPESA REALIZADA TOTAL E NA ÁREA DA EDUCAÇÃO CULTURA E DESPORTO - ANO BASE 1989

(NCz$ MIL)

REGIÕES/ UNIDADES DA FEDERAÇÃO/ MUNICÍPIOS	R E C E I T A			D E S P E S A				
	T O T A L	CORRENTES	CAPITAL	T O T A L (A)	COM EDUC, CULTURA E DESPORTO (B)	X (B/A)	NA FUNÇÃO EDUCAÇÃO E CULTURA (C)	X (C/A)
SANTA CRUZ DA C0NCEIÇA0	2426	2426	0	2207	440	19.94	440	19.94
SANTA CRUZ DAS PALHEIRAS	7971	7810	161	7384	1721	23.31	0	0.00
SANTA CRUZ DO RIO PARDO	14486	14395	91	14602	3630	24.86	3630	24.86
SANTA ERNESTINA	2445	2127	318	2338	517	22.11	0	0.00
SANTA FE DO SUL	6880	6162	718	7160	1637	22.86	1636	22.85
SANTA GERTRUDES	4375	3925	450	4460	652	14.62	652	14.62
SANTA ISABEL	10585	10107	478	11681	2699	23.11	2699	23.11
SANTA LÚCIA	2899	2897	2	1545	690	44.66	690	44.66
SANTA MARIA DA SERRA	2523	2515	8	2607	583	22.36	0	0.00
SANTA MERCEDES	2497	2441	56	2561	744	29.05	743	29.01
SANTANA DA PONTE PENSA	2058	2019	39	2118	675	31.87	675	31.87
SANTANA DE PARNAÍBA	12883	11348	1535	13000	2747	21.13	2747	21.13
SANTA RITA D'OESTE	2453	2445	8	2497	630	25.23	629	25.19
SANTA RITA DO PASSA QUATRO	12936	10673	2263	11370	2911	25.60	0	0.00
SANTA ROSA DE VITERBO	8720	8124	596	9709	2260	23.28	2259	23.27
SANTO ANASTÁCIO	7467	7026	441	7243	2012	27.78	2012	27.78
SANTO ANDRÉ	330697	322488	8209	359674	50900	14.15	50899	14.15
SANTO ANTONIO DA ALEGRIA	3121	2762	359	2955	671	22.71	0	0.00
SANTO ANTONIO DE POSSE	6823	6823	0	6315	1022	16.18	1022	16.18
SANTO ANTONIO DO JARDIM	4736	3009	1727	3659	949	25.94	949	25.94
SANTO ANTONIO DO PINHAL	2788	2757	31	2335	583	24.97	0	0.00
SANTO EXPEDITO	2657	2456	201	2060	666	32.33	667	32.38
SANTÓPOLIS DO AGUAPEÍ	2313	1972	341	1975	478	24.20	478	24.20
SANTOS	273815	273799	16	312606	46320	14.82	46319	14.82
SA0 BENTO DO SAPUCAI	2986	2608	378	2921	482	16.50	0	0.00
SA0 BERNARDO DO CAMPO	506823	506469	354	489422	97062	19.83	97062	19.83
SAO CAETANO DO SUL	136956	131451	5505	115766	36305	31.36	36305	31.36
SA0 CARLOS	70876	69632	1244	71942	16514	22.95	16515	22.96
SA0 FRANCISCO	2696	2692	4	2121	734	34.61	0	0.00
sao joao DA BOA VISTA	27840	26856	984	30847	5549	17.99	5548	17.99
SA0 JOAO DAS DUAS PONTES	2104	1995	109	1978	450	22.75	450	22.75
sao joao DO PAU D'ALHO	2569	2381	188	2271	613	26.99	614	27.04
Sao JOAQUIM DA BARRA	13104	12583	521	19680	15838	80.48	0	0.00
sao JOSÉ DA BELA VISTA	3633	2914	719	4296	1355	31.54	1355	31.54
Sao JOSÉ DO BARREIRO	2164	1646	518	2252	595	26.42	595	26.42
sao JOSE DO RIO PARDO	16555	16406	149	18946	4394	23.19	4393	23.19
sao JOSE DO RIO PRETO	101482	96978	4504	130116	19822	15.23	19823	15.23
SaO JOSE DOS CAMPOS	228689	214321	14368	537995	56599	10.52	56599	10.52
SAO LUIS DO PARAITINGA	3359	2746	613	2665	869	32.61	0	0.00
sao MANUEL	11397	11171	226	14668	3487	23.77	0	0.00
SAO MIGUEL ARCANJO	9946	8245	1701	9681	3656	37.76	3656	37.76
sao PAULO	6490941	5904973	585968	7513147	1136490	15.13	1136489	15.13
sao PEDRO	8440	8373	67	5297	1217	22.98	0	0.00
SAO PEDRO DO TURVO	3342	3312	30	2693	701	26.03	701	26.03
sao ROQUE	34725	34478	247	30204	8068	26.71	0	0.00
SAO SEBASTIA0	15713	15405	308	18305	3536	19.32	3536	19.32
SaO SEBASTIA0 DA GRAMA	4241	4229	12	4462	921	20.64	0	0.00
sao SIMAO	4870	4658	212	4501	1099	24.42	1098	24.39

MEC/SAG/CPS/CIP (SEEC)

4. RECEITA ORÇAMENTARIA MUNICIPAL ARRECADADA E DESPESA REALIZADA TOTAL E NA ÁREA DA EDUCAÇÃO CULTURA E DESPORTO - ANO BASE 1989

(NCz$ MIL)

REGIÕES/ UNIDADES DA FEDERAÇÃO/ MUNICÍPIOS	RECEITA			DESPESA				
	TOTAL	CORRENTES	CAPITAL	TOTAL (A)	COM EDUC., CULTURA E DESPORTO (B)	X (B/A)	NA FUNÇÃO EDUCAÇÃO E CULTURA (C)	X (C/A)
SAO VICENTE	55060	54969	91	70551	11028	15.63	11028	15.63
SARAPUÍ	3013	2646	367	2645	521	19.70	521	19.70
SARUTAIA	1885	1458	427	1816	265	14.59	0	0.00
SEBASTIANÓPOLIS DO SUL	2469	2225	244	2185	650	29.75	651	29.79
SERRA AZUL	4538	4475	63	...	1355	...	1355	0.00
SERRANA	12608	12561	47	13241	2968	22.42	2968	22.42
SERRA NEGRA	6965	6526	439	7282	1247	17.12	0	0.00
SERTA0ZINH0	30907	30420	487	42299	10230	24.18	10229	24.18
SETE BARRAS	5048	4909	139	4185	155	3.70	0	0.00
SEVERINIA	5802	5078	724	5842	1915	32.78	1915	32.78
SILVEIRAS	2152	2099	53	2174	651	29.94	651	29.94
SOCORRO	9975	6195	3780	7094	1925	27.14	0	0.00
SOROCABA	173506	173178	328	176402	32223	18.27	32222	18.27
SUD MENUCCI	3419	3264	155	3924	998	25.43	998	25.43
SUMARÉ	105408	104681	727	195302	27449	14.05	27449	14.05
SUSANO	94471	94471	0	111763	24811	22.20	24812	22.20
TABAPUA	5775	5222	553	5339	1598	29.93	1598	29.93
TABATINGA	4511	3843	668	3014	924	30.66	923	30.62
TABOAO DA SERRA	65226	63181	2045	58101	15191	26.15	15190	26.14
TACIBA	3091	2765	326	3428	892	26.02	892	26.02
TAGUAÍ	2256	2184	72	2732	515	18.85	0	0.00
TAIAÇU	3427	2335	1092	3298	1199	36.36	0	0.00
TAIUVA	2970	2819	151	3416	564	16.51	564	16.51
TAMBAÚ	8649	8552	97	10693	2314	21.64	2314	21.64
TANABI	6015	5936	79	7208	1671	23.18	1672	23.20
TAPIRAÍ	2512	2462	50	3163	553	17.48	553	17.48
TAPIRATIBA	5372	5347	25	6464	5578	86.29	5577	86.28
TAQUARITINGA	12990	12284	706	14252	3266	22.92	3267	22.92
TAQUARITUBA	5059	5019	40	5511	1441	26.15	1441	26.15
TARABAÍ	3511	3162	349	2337	626	26.79	0	0.00
TATUÍ	26092	23607	2485	19826	4470	22.55	4472	22.56
TAUBATÉ	70645	70645	0	74001	13474	18.21	13473	18.21
TEJUPÁ	2108	2029	79	2130	488	22.91	0	0.00
TEODORO SAMPAIO	15185	14218	967	13181	3456	26.22	0	0.00
TERRA ROXA	3207	3180	27	3044	719	23.62	719	23.62
TIETE	12051	11995	56	10662	1948	18.27	1947	18.26
TIMBURI	1993	1993	0	2496	495	19.83	0	0.00
TORRINHA	2783	2715	68	2794	754	26.99	0	0.00
TREMEMBÉ	5440	4643	797	7982	1501	18.80	1500	18.79
TRÊS FRONTEIRAS	4595	3169	1426	4127	1014	24.57	0	0.00
TUPA	15758	15253	505	16768	4317	25.75	4317	25.75
TUPI PAULISTA	7256	6190	1066	6281	1226	19.52	0	0.00
TURIUBA	2501	2237	264	2704	849	31.40	849	31.40
TURMALINA	2287	2066	221	2434	563	23.13	0	0.00
UBATUBA	14610	14453	157	14661	3747	25.56	3746	25.55
UBIRAJARA	2518	2453	65	2238	485	21.67	0	0.00
UCHÔA	8353	7633	720	7004	1906	27.21	0	0.00
UNIA0 PAULISTA	1867	1696	171	1954	555	28.40	555	28.40

MEC/SAG/CPS/CIP (SEEC)

4. RECEITA ORÇAMENTARIA MUNICIPAL ARRECADADA E DESPESA REALIZADA TOTAL E NA ÁREA DA EDUCAÇÃO CULTURA E DESPORTO - ANO BASE 1989

(NCz$ MIL)

REGIÕES/ UNIDADES DA FEDERAÇÃO/ MUNICÍPIOS	RECEITA			DESPESA				
	TOTAL	CORRENTES	CAPITAL	TOTAL (A)	COM EDUC.. CULTURA E DESPORTO (B)	X (B/A)	NA FUNÇÃO EDUCAÇÃO E CULTURA (C)	X (C/A)
URAN1A	3896	3858	38	4947	1458	29.47	1457	29.45
URU	2030	1333	697	2139	453	21.18	453	21.18
URUPES	5148	5061	87	4472	1257	28.11	1257	28.11
VAIENTIM GENTIL	3652	2683	969	2603	513	19.71	0	0.00
VALINHOS	51110	48880	2230	46838	5423	11.58	5424	11.58
VALPARAISO	7254	6004	1250	8426	2885	34.24	2886	34.25
VARGEM GRANDE DO SUL	7250	7198	52	5127	1650	32.18	1650	32.18
VARGEM GRANDE PAULISTA	13975	10059	3916	13046	2008	15.39	2009	15.40
VÁRZEA PAULISTA	25422	22217	3205	26384	5981	22.67	5980	22.67
VERA CRUZ	4551	4484	67	4098	1104	26.94	1103	26.92
VINHEDO	34013	32538	1475	33786	6071	17.97	6071	17.97
VIRADOURO	6179	5133	1046	3450	1169	33.88	1169	33.88
VISTA ALEGRE DO ALTO	4221	2868	1353	3092	769	24.87	0	0.00
VOTORANTIM	24402	24172	230	22173	6252	28.20	6252	28.20
VOTUPORANGA	17559	17079	480	18349	4813	26.23	4813	26.23
CHAVANTES	4142	3577	565	4462	969	21.72	969	21.72
PARANÁ	2661083	2477435	183648	2607986	655352	25.13	426819	16.37
REGIÃO SUL	7305201	6872358	432843	7075897	1628189	23.01	1035575	14.64
ABATIA	2380	1998	382	2117	505	23.85	0	0.00
ADRIANOPOlIS	3172	2450	722	3431	1002	29.20	1002	29.20
AGUDOS DO SUL	1727	1716	11	1639	437	26.66	0	0.00
ALMIRANTE TAMANDARE	8443	7312	1131	7054	2242	31.78	0	0.00
ALTAMIRA DO PARANÁ	2299	2081	218	2492	478	19.18	478	19.18
ALTONIA	7134	6220	914	8611	2912	33.82	2911	33.81
ALTO PARANÁ	3007	2612	395	2936	723	24.63	0	0.00
ALTO PIQUIRI	5484	5427	57	5228	2041	39.04	0	0.00
ALVORADA DO SUL	3762	2833	929	3811	1160	30.44	1160	30.44
AMAPORA	2025	1945	80	1817	360	19.81	0	0.00
AMPERE	4458	4375	83	4066	1016	24.99	0	0.00
ANDIRA	7650	6835	815	7069	1746	24.70	0	0.00
ANTONINA	3637	2578	1059	3674	903	24.58	0	0.00
ANTONIO OLINTO	1827	1284	543	1664	499	29.99	0	0.00
APUCARANA	22741	20536	2205	27804	5670	20.39	5670	20.39
ARAPONGAS	19070	18524	546	19644	3574	18.19	3573	18.19
ARAPOTI	6499	5644	855	6440	1661	25.79	0	0.00
ARARUNA	4126	3459	667	4065	1173	28.86	1173	28.86
ARAUCÁRIA	36045	35880	165	40391	11575	28.66	11574	28.65
ASSAI	7341	6190	1151	6722	1464	21.78	0	0.00
ASSIS CHATEAUBR1AND	12310	11377	933	12747	4265	33.46	4265	33.46
ASTORGA	7021	4338	2683	7863	1778	22.61	1778	22.61
ATALAIA	2176	1583	593	1232	608	49.35	0	0.00
BALSA NOVA	4024	3941	83	4024	837	20.80	0	0.00
BANDEIRANTES	9786	9737	49	9528	2198	23.07	0	0.00
BARBOSA FERRAZ	6370	5996	374	5379	1238	23.02	1238	23.02
BARRACÃO	3977	3596	381	4049	962	23.76	0	0.00
BARRA DO JACARÉ	2500	2192	308	1746	442	25.32	442	25.32
BELA VISTA DO PARAÍSO	3968	3789	179	3996	873	21.85	0	0.00

MEC/SAG/CPS/CIP (SEEC)
4.RECEITA ORÇAMENTARIA MUNICIPAL ARRECADADA E DESPESA REALIZADA TOTAL E NA ÁREA DA EDUCAÇÃO CULTURAL E DESPORTO - ANO BASE 1989

(NCz$ Mil)

REGIÕES / UNIDADES DA FEDERAÇÃO/ MUNICÍPIOS	RECEITA			DESPESA				
	TOTAL	CORRENTES	CAPITAL	TOTAL (A)	COM EDUC, CULTURA E DESPORTO (B)	X (B/A)	NA FUNCAO EDUCAÇÃO E CULTURA (C)	X (C/A)
BITURUNA	3465	2585	880	2960	800	27.03	0	0.00
BOA ESPERANSA	3388	2807	581	3108	803	25.84	0	0.00
BOA VISTA DA APARECIDA	2845	1995	850	2437	501	20.56	0	0.00
BOCAIÚVA DO SUL	3008	2988	20	2059	702	34.09	0	0.00
BOM SUCESSO	2017	1999	18	2028	428	21.10	427	21.06
BORRAZÓPOLIS	3057	2985	72	4031	1319	32.72	0	0.00
BRAGANEY	2532	2234	298	2945	711	24.14	0	0.00
CAFEARA	1818	1697	121	1598	409	25.59	0	0.00
CAFELÂNDIA	4599	4350	249	4255	1211	28.46	0	0.00
CALIFÓRNIA	1955	1839	116	1769	462	26.12	462	26.12
CAMBARA	6502	6364	138	5573	1169	20.98	0	0.00
CAMBE	16066	14475	1591	16807	4404	26.20	4404	26.20
CAMBIRA	2620	2545	75	2270	600	26.43	0	0.00
CAMPINA DA LAGOA	6166	5628	538	5560	1253	22.54	1253	22.54
CAMPINA GRANDE DO SUL	6827	5780	1047	5198	1671	32.15	1671	32.15
CAMPO BONITO	2095	2095	0	1793	550	30.67	0	0.00
CAMPO DO TENENTE	2201	2087	114	1988	463	23.29	0	0.00
CAMPO LARGO	23394	21662	1732	24562	6259	25.48	6260	25.49
CAMPO MOURA0	19578	16836	2742	21775	5595	25.69	5595	25.69
CÂNDIDO DE ABREU	3583	3581	2	3276	914	27.90	0	0.00
CANTAGALO	4582	4481	101	4046	1271	31.41	1271	31.41
CAPANEMA	6668	6642	26	5275	1366	25.90	0	0.00
CAPITA0 LEONIDAS MARQUES	5394	5076	318	5405	1680	31.08	0	0.00
CARLÓPOLIS	2862	2441	421	2154	555	25.77	0	0.00
CASCAVEL	62624	55425	7199	65578	14689	22.40	14689	22.40
CASTRO	17514	15994	1520	16579	6500	39.21	6500	39.21
CATANDUVAS	4192	3294	898	4433	1295	29.21	0	0.00
CENTENÁRIO DO SUL	4680	4348	332	4254	1336	31.41	0	0.00
CERRO AZUL	3525	3278	247	3704	1028	27.75	0	0.00
CEU AZUL	4604	4199	405	4624	1431	30.95	0	0.00
CHOPINZINHO	6711	6558	153	6153	1944	31.59	0	0.00
CIANORTE	15161	14065	1096	13491	3463	25.67	3463	25.67
CIDADE GAÚCHA	3190	3152	38	3108	705	22.68	0	0.00
CLEVELÂNDIA	5165	2896	2269	4525	641	14.17	0	0.00
COLOMBO	17117	14324	2793	17129	6524	38.09	6524	38.09
COLORADO	6762	5497	1265	7254	1370	18.89	0	0.00
CONGONHINHAS	2216	2000	216	2175	648	29.79	0	0.00
CONSELHEIRO MAIRINCK	1504	1190	314	1504	328	21.81	0	0.00
CONTENDA	2439	2356	83	2909	790	27.16	0	0.00
CORBELIA	9213	8642	571	6737	145	2.15	0	0.00
CORNÉLIO PROCÓPIO	13753	12006	1747	14657	2920	19.92	0	0.00
CORONEL VIVIDA	9230	6793	2437	7785	2814	36.15	0	0.00
CORUMBATAÍ DO SUL	2174	2169	5	1682	411	24.44	0	0.00
CRUZEIRO DO OESTE	5816	4113	1703	5433	1077	19.82	0	0.00
CRUZEIRO DO SUL	2256	2113	143	1968	391	19.87	0	0.00
CRUZ MACHADO	3918	2802	1116	3583	1149	32.07	0	0.00
CURITIBA	528923	524869	4054	521331	114002	21.87	114002	21.87
CURIÚVA	2807	2671	136	2409	606	25.16	0	0.00

MEC/SAG/CPS/CIP (SEEC)

4. RECEITA ORÇAMENTARIA MUNICIPAL ARRECADADA E DESPESA REALIZADA TOTAL E NA ÁREA DA EDUCAÇÃO CULTURA E DESPORTO - ANO BASE 1989

(NCz$ MIL)

REGIÕES/ UMIDADES DA FEDERAÇÃO/ MUNICÍPIOS	R E C E I T A			D E S P E S A				
	TOTAL	CORRENTES	CAPITAL	TOTAL (A)	COM EDUC., CULTURA E DESPORTO (B)	X (B/A)	NA FUNCAO EDUCAÇÃO E CULTURA (C)	X (C/A)
DIAMANTE DO NORTE	2599	2524	75	2310	761	32.94	0	0.00
DIAMANTE D'OESTE	3353	3206	147	2091	669	31.99	0	0.00
DOIS VIZINHOS	11714	10564	1150	11999	3578	29.82	0	0.00
DOURADINA	2611	2172	439	2597	715	27.53	0	0.00
DOUTOR CAMARGO	3391	2510	881	1946	933	47.94	0	0.00
ENEAS MARQUES	3005	2780	225	2894	697	24.08	0	0.00
ENGENHEIRO BELTRÃO	5630	5297	333	5451	1153	21.15	1153	21.15
FAXINAL	5848	5556	292	5419	1759	32.46	0	0.00
FÊNIX	2418	2390	28	2372	666	28.08	0	0.00
FIGUEIRA	2384	2281	103	2135	609	28.52	0	0.00
FLORAÍ	2479	2168	311	2478	443	17.88	0	0.00
FLORESTA	2276	1960	316	2089	...	...	0	0.00
FLORESTÓPOLIS	3632	3239	393	3609	901	24.97	0	0.00
FLORIDA	1698	1543	155	1502	342	22.77	0	0.00
FORMOSA DO OESTE	4578	3487	1091	5054	1379	27.29	0	0.00
FOZ DO IGUA$U	46815	45104	1711	50315	12569	24.98	12568	24.98
FRANCISCO ALVES	3336	3250	86	2843	628	22.09	0	0.00
FRANCISCO BELTRAO	15772	15383	389	16738	4912	29.35	4911	29.34
GENERAL CARNEIRO	3724	2986	738	2980	787	26.41	0	0.00
GOIOERE	11101	10195	906	13511	3595	26.61	3596	26.62
GRANDES RIOS	4114	3456	658	4315	691	16.01	0	0.00
GUAÍRA	7159	7059	100	7412	1465	19.77	0	0.00
GUAIRASA	2319	2283	36	2199	453	20.60	452	20.55
GUAPIRAMA	1857	1466	391	1606	358	22.29	0	0.00
GUAPOREMA	1737	1566	171	1549	339	21.89	339	21.89
GUARACI	2443	2401	42	2290	553	24.15	0	0.00
GUARANIASU	6442	6412	30	6382	2159	33.83	2159	33.83
GUARAPUAVA	47167	46599	568	43125	8770	20.34	8771	20.34
GUARAQUESABA	2780	2722	58	2432	565	23.23	0	0.00
GUARATUBA	6472	5254	1218	6472	1668	25.77	0	0.00
IBAITI	5867	4745	1122	5693	1352	23.75	0	0.00
IBIPORA	15978	13004	2974	11191	2765	24.71	2766	24.72
ICARAIMA	3906	3293	613	3884	1212	31.20	1213	31.23
IGUARASU	2258	1916	342	2170	616	28.39	0	0.00
IMBITUVA	4926	4721	205	4780	1056	22.09	1056	22.09
INÁCIO MARTINS	2688	2267	421	2558	575	22.48	575	22.48
INAJA	2010	1723	287	1739	456	26.22	0	0.00
INDIANÓPOLIS	2416	2297	119	2455	648	26.40	648	26.40
IPIRANGA	3120	2945	175	2695	838	31.09	0	0.00
IPORA	6333	6263	70	5946	1502	25.26	1502	25.26
IRATI	11702	10194	1508	10409	2606	25.04	2606	25.04
IRETAMA	4314	3500	814	3842	1122	29.20	0	0.00
IIAGUAJE	2384	1814	570	1974	470	23.81	0	0.00
ITAMBARACA	2361	2173	188	2156	570	26.44	0	0.00
ITAMBE	2811	2300	511	2988	586	19.61	0	0.00
ITAPEJARA D'OESTE	2707	2016	691	2893	534	18.46	0	0.00
ITAUNA DO SUL	1922	1760	162	1981	370	18.68	0	0.00
IVAÍ	2958	2830	128	2546	634	24.90	0	0.00

MEC/SAG/CPS/CIP (SEEC)
4. RECEITA ORÇAMENTARIA MUNICIPAL ARRECADADA E DESPESA REALIZADA TOTAL E NA ÁREA DA EDUCAÇÃO CULTURA E DESPORTO - ANO BASE 1989
(NCz$ MIL)

REGIÕES/ UNIDADES DA FEDERAÇÃO/ MUNICÍPIOS	R E C E I T A			D E S P E S A				
	TOTAL	CORRENTES	CAPITAL	TOTAL (A)	COM EDUC, CULTURA E DESPORTO (B)	X (B/A)	NA FUNÇÃO EDUCAÇÃO E CULTURA (C)	X (C/A)
IVAIPORÃ	8764	8756	8	10199	2564	25.14	2564	25.14
IVATUBA	2514	1849	665	2319	655	28.24	0	0.00
JABOTI	1513	1452	61	1417	364	25.69	0	0.00
JACAREZINHO	10833	10833	0	10029	2337	23.30	2338	23.31
JAGUAPIia	3653	3392	261	3241	901	27.80	0	0.00
JAGUARIAlVA	9819	9362	457	9468	1858	19.62	0	0.00
JANDAIA DO SUL	7093	6707	386	6207	1254	20.20	0	0.00
JANIÓPOLIS	3166	2652	514	3451	728	21.10	0	0.00
JAPIRA	2070	1642	428	2041	399	19.55	0	0.00
JAPURÁ	3029	2909	120	2709	802	29.61	0	0.00
JARDIN ALEGRE	4672	4652	20	4431	886	20.00	0	0.00
JARDIM OLINDA	1595	1455	140	1810	365	20.17	0	0.00
JATAIZINHO	4010	3940	70	4148	1378	33.22	0	0.00
JESUÍTAS	5292	4016	1276	5072	2114	41.68	2114	41.68
JOAQUIM TÁVORA	2230	1714	516	2228	329	14.77	0	0.00
JUNDIAÍ DO SUL	2064	1739	325	1904	591	31.04	0	0.00
JURANDA	3382	2726	656	2810	808	28.75	0	0.00
JUSSARA	2939	2838	101	2892	667	23.06	667	23.06
KALORE	2219	2144	75	2533	726	28.66	0	0.00
LAPA	10066	10015	51	9313	2158	23.17	0	0.00
LARANJEIRAS DO SUL	9103	8804	299	9064	2525	27.86	2525	27.86
LEOPOLIS	2703	2622	81	2329	806	34.61	0	0.00
LOANDA	5520	5281	239	5407	1567	28.98	0	0.00
LOBATO	1765	1724	41	1630	475	29.14	0	0.00
LONDRINA	121392	120007	1385	141503	37386	26.42	37386	26.42
LUIZIANA	3833	3833	0	3685	914	24.80	914	24.80
LUNARDELLI	2668	2354	314	2690	895	33.27	0	0.00
LUPIONOPOLIS	1946	1891	55	1873	416	22.21	0	0.00
MALLET	2967	2341	626	2871	809	28.18	0	0.00
MAMBORÊ	7432	6364	1068	5802	1244	21.44	0	0.00
MANDAGUASU	4102	3399	703	4151	910	21.92	0	0.00
MANDAGUARI	7881	6931	950	9726	3079	31.66	0	0.00
MANDIRITUBA	5896	5444	452	5988	1534	25.62	0	0.00
MANGUEIRINHA	6593	6434	159	4809	1784	37.10	0	0.00
MANOEL RIBAS	4443	3996	447	3420	602	17.60	0	0.00
MARECHAL CÂNDIDO RONDON	14388	11134	3254	14477	4961	34.27	4961	34.27
MARIA HELENA	2655	2099	556	2569	877	34.14	0	0.00
MARIALVA	7582	6424	1158	7710	1738	22.54	0	0.00
MARILANDIA DO SUL	5108	4973	135	4694	1296	27.61	0	0.00
MARILENA	2761	1961	800	2371	669	28.22	0	0.00
MARILUZ	3521	2645	876	3324	1049	31.56	0	0.00
MARINGÁ	84572	82968	1604	87866	20870	23.75	20871	23.75
MARIÓPOLIS	2271	2133	138	1835	436	23.76	0	0.00
MARMELEIRO	4109	4076	33	3697	1296	35.06	0	0.00
MARUMBI	2223	2166	57	2099	761	36.26	0	0.00
MATELÂNDIA	5957	5710	247	5881	1724	29.31	0	0.00
MATINHOS	4510	4430	80	6217	1039	16.71	0	0.00
MEDIANEIRA	11811	11391	420	10901	3508	32.18	0	0.00

MEC/SAG/CPS/CIP (SEEC)

4. RECEITA ORÇAMENTARIA MUNICIPAL ARRECADADA E DESPESA REALIZADA TOTAL E NA ÁREA DA EDUCAÇÃO CULTURA E DESPORTO ANO BASE 1989

(NCZ$ MIL)

REGIÕES/ UNIDADES DA FEDERAÇÃO/ MUNICÍPIOS	RECEITA				DESPESA			
	TOTAL	CORRENTES	CAPITAL	TOTAL (A)	COM EDUC, CULTURA E DESPORTO (B)	X (B/A)	NA FUNCAO EDUCAÇÃO E CULTURA <C)	X (C/A)
MIRADOR	1602	1334	268	1607	319	19.85	0	0.00
MIRASELVA	1996	1850	146	1854	551	29.72	0	0.00
MISSAL	4257	4142	115	3779	1092	28.90	0	0.00
MOREIRA SALES	5340	4196	1144	4132	994	24.06	0	0.00
MORRETES	3079	1985	1094	2936	265	9.03	0	0.00
MUNHOZ DE MELO	1926	1861	65	2330	611	26.22	0	0.00
NOSSA SENHORA DAS GRASAS	1861	1830	31	1728	613	35.47	0	0.00
NOVA ALIANSA DO IVAÍ	1494	1139	355	1345	195	14.50	195	14.50
NOVA AMERICA DA COLINA	1947	1761	186	1719	379	22.05	0	0.00
NOVA AURORA	5479	4802	677	1332	1332	100.00	0	0.00
NOVA CANTÚ	2688	2203	485	1822	692	37.98	0	0.00
NOVA ESPERANÇA	8052	7937	115	6036	1599	26.49	1599	26.49
NOVA FÁTIMA	2154	2143	11	1950	522	26.77	0	0.00
NOVA LONDRINA	4655	4500	155	4553	1164	25.57	0	0.00
NOVA OLÍMPIA	2522	2171	351	1774	578	32.58	0	0.00
NOVA SANTA ROSA	3064	2643	421	3097	769	24.83	0	0.00
NOVA PRATA DO IGUAÇÚ	3605	3465	140	3853	1024	26.58	0	0.00
NOVA TEBAS	3226	2495	731	3209	844	26.30	844	26.30
ORTIGUEIRA	6784	6615	169	6663	1534	23.02	1534	23.02
OURIZONA	2449	1907	542	2449	653	26.66	0	0.00
PAISANDU	3356	3229	127	3233	1058	32.73	0	0.00
PALMAS	9520	8988	532	8781	2751	31.33	0	0.00
PALMEIRA	13384	13384	0	5419	2061	38.03	0	0.00
PALMITAL	4730	4523	207	4488	1350	30.08	0	0.00
PALOTINA	13932	13719	213	15956	5328	33.39	5328	33.39
PARAÍSO DO NORTE	2211	1829	382	2406	464	19.29	0	0.00
PARANACITY	2527	1862	665	2697	543	20.13	0	0.00
PARANAGUÁ	44364	43175	1189	42329	7591	17.93	7591	17.93
PARANAPOEMA	1945	1379	566	1443	271	18.78	0	0.00
PARANAVAÍ	18843	18662	181	16803	4346	25.86	4346	25.86
PATO BRANCO	12113	8436	3677	11669	2466	21.13	2465	21.12
PAULA FREITAS	1828	1292	536	1626	414	25.46	0	0.00
PAULO FRONTIN	2079	1551	528	2168	483	22.28	0	0.00
PEABIRU	4667	4661	6	3596	961	26.72	0	0.00
PÉROLA	4619	4535	84	3536	1175	33.23	1176	33.26
PÉROLA D'OESTE	3896	3799	97	3581	927	25.89	0	0.00
PIEN	2156	1864	292	2154	714	33.15	0	0.00
PINHALA0	1741	1417	324	1634	24	1.47	0	0.00
PINHAO	8088	7969	119	7852	2261	28.80	2261	28.80
PIRAÍ DO SUL	5215	4277	938	4548	1067	23.46	0	0.00
PIRAQUARA	21370	18673	2697	20323	7518	36.99	7518	36.99
PITANGA	11299	9133	2166	9718	3467	35.68	3467	35.68
PLANALTINA DO PARANÁ	2542	2480	62	3233	1818	56.23	0	0.00
PLANALTO	5041	4822	219	4416	1223	27.69	0	0.00
PONTA GROSSA	66896	65037	1859	65522	14485	22.11	14486	22.11
PORECATU	7704	7200	504	14921	1645	11.02	0	0.00
PORTO AMAZONAS	1674	1580	94	1421	349	24.56	0	0.00
PORTO RICO	2053	1726	327	2105	583	27.70	0	0.00

MEC/SAG/CPS/CIP (SEEC)

4. RECEITA ORÇAMENTARIA MUNICIPAL ARRECADADA E DESPESA REALIZADA TOTAL E NA ÁREA DA EDUCAÇÃO CULTURA E DESPORTO - ANO BASE 1989

(NCz$ MIL)

REGIÕES/ UNIDADES DA FEDERAÇÃO/ MUNICÍPIOS	RECEITA			DESPESA				
	TOTAL	CORRENTES	CAPITAL	TOTAL (A)	COH EDUC., CULTURA E DESPORTO (B)	X (B/A)	NA FUNCAO EDUCAÇÃO E CULTURA (C)	X (C/A)
PORTO VITORIA	1529	1008	521	1520	355	23.36	0	0.00
PRANCHITA	3734	3613	121	3232	709	21.94	0	0.00
PRESIDENTE CASTELO BRANCO	2228	1640	588	1908	379	19.86	0	0.00
PRIMEIRO DI MAIO	4191	3915	276	4100	1370	33.41	1370	33.41
PRUDENTOPOLIS	8034	7905	129	7772	2042	26.27	2042	26.27
QUATIGUA	2045	2025	20	1768	395	22.34	0	0.00
QUATRO BARRAS	5399	4777	622	5038	1207	23.96	1207	23.96
QUEDAS DO IGUASU	7370	7265	105	6525	2375	36.40	2375	36.40
QUERÊNCIA DO NORTE	4007	3321	686	3208	647	20.17	0	0.00
QUINTA DO SOL	2892	2660	232	2171	719	33.12	0	0.00
QUITANDINHA	3366	2979	387	3102	1375	44.33	0	0.00
RANCHO ALEGRE	2798	2639	159	2569	...	...	0	0.00
REALEZA	4993	4954	39	5178	1479	28.56	0	0.00
REBOUSAS	2761	2185	576	2708	553	20.42	0	0.00
RENASCENSA	2663	2065	598	2338	713	30.50	0	0.00
RESERVA	4296	3770	526	3733	945	25.31	0	0.00
RIBEIRãO CLARO	2854	2842	12	2854	563	19.73	563	19.73
RIBEIRãO DO PINHAL	2928	2500	428	2213	877	39.63	0	0.00
RIO AZUL	3162	3058	104	2865	902	31.48	0	0.00
RIO BOM	1553	1511	42	1566	247	15.77	0	0.00
RIO BRANCO DO SUL	13390	12923	467	12578	4086	32.49	0	0.00
RIO NEGRO	8451	8117	334	8403	2938	34.96	0	0.00
ROLÂNDIA	11292	10696	596	11473	2965	25.84	2965	25.84
RONCADOR	4105	3912	193	4217	1150	27.27	1151	27.29
RONDON	3065	2933	132	2927	848	28.97	848	28.97
ROSÁRIO DO IVAÍ	2972	2567	405	2667	700	26.25	0	0.00
SABAUDIA	2355	2132	223	1938	571	29.46	0	0.00
SALGADO FILHO	3195	2968	227	3176	893	28.12	892	28.09
SALTO DO ITARARÉ	1958	1763	195	1721	492	28.59	0	0.00
SALTO DO LONTRA	3836	3752	84	3606	1000	27.73	0	0.00
SANTA AMÉLIA	1600	1566	34	1446	442	30.57	0	0.00
SANTA CECÍLIA DO PAVAO	2506	2137	369	2290	676	29.52	0	0.00
SANTA CRUZ DO MONTE CASTELO	2404	2035	369	3096	1000	32.30	1000	32.30
SANTA FE	2486	2428	58	2520	851	33.77	0	0.00
SANTA HELENA	6707	5877	830	6312	1502	23.80	0	0.00
SANTA INÊS	1754	1041	713	1491	342	22.94	0	0.00
SANTA ISABEL DO IVAÍ	4045	2944	1101	4525	1021	22.56	0	0.00
SANTA IZABEL DO OESTE	4288	4060	228	4205	1148	27.30	0	0.00
SANTA MARIANA	4379	3777	602	4115	930	22.60	0	0.00
SANTANA DO ITARARÉ	1475	1192	283	1422	364	25.60	0	0.00
SANTA TEREZINHA DO ITAIPU	4917	3794	1123	4000	1380	34.50	0	0.00
SANTO ANTONIO DA PLATINA	9596	7356	2240	7825	1085	13.87	0	0.00
SANTO ANTONIO DO CAIUA	1840	1251	589	1738	396	22.78	0	0.00
SANTO ANTONIO DO PARAÍSO	1629	1627	2	1485	369	24.85	0	0.00
SANTO ANTONIO DO SUDOESTE	4531	4528	3	4430	1280	28.89	0	0.00
SANTO INÁCIO	2147	1600	547	2089	402	19.24	0	0.00
SA0 CARLOS DO IVAÍ	2359	2070	289	2281	590	25.87	0	0.00
SAO JERÔNIMO DA SERRA	3565	3554	11	3197	1108	34.66	0	0.00

MEC/SAG/CPS/CIP (SEEC)

4. RECEITA ORÇAMENTARIA MUNICIPAL ARRECADADA E DESPESA REALIZADA TOTAL E NA ÁREA DA EDUCAÇÃO CULTURA E DESPORTO - ANO BASE 1989

(NCz$ MIL)

REGIÕES/ UNIDADES DA FEDERAÇÃO/ MUNICÍPIOS	RECEITA			DESPESA				
	TOTAL	CORRENTES	CAPITAL	TOTAL (A)	CON EDUC, CULTURA E DESPORTO (B)	X (B/A)	NA FUNCAO EDUCAÇÃO E CULTURA (C)	X (C/A)
sÃo joao	4695	3825	870	4623	1081	23.38	0	0.00
sao joao DO CAIUA	2130	2073	57	1880	478	25.43	0	0.00
sao JOAO DO IVAI	6440	6066	374	6899	2140	31.02	0	0.00
sao joao no TRIUNFO	2869	2619	250	2959	1189	40.18	0	0.00
Sao JORGE D'OESTE	3517	3517	0	2929	1088	37.15	0	0.00
SaO JORGE DO IVAÍ	4658	3706	952	4503	1104	24.52	0	0.00
SAO JORGE DO PATROCÍNIO	4399	3953	446	3641	876	24.06	0	0.00
Sao JOSÉ DA BOA VISTA	2028	1992	36	1898	387	20.39	0	0.00
SAO JOSÉ DAS PALHEIRAS	2490	2414	76	2534	851	33.58	0	0.00
SaO JOSÉ DOS PINHAIS	37230	35576	1654	28448	8643	30.38	8643	30.38
Sao MATEUS DO SUL	7380	5923	1457	7078	1600	22.61	1599	22.59
SaO MIGUEL DO IGUA$U	9137	7803	1334	8380	2205	26.31	0	0.00
SaO PEDRO DO IVAÍ	3742	3603	139	3974	1024	25.77	0	0.00
Sao PEDRO DO PARANÁ	2317	2157	160	1935	454	23.46	0	0.00
SaO SEBASTIA0 DA AMOREIRA	2561	2229	332	2526	645	25.53	0	0.00
sao TOME	2571	2526	45	2690	651	24.20	0	0.00
SAPOPEMA	2133	2080	53	2093	546	26.09	0	0.00
SARANDI	9221	6998	2223	8570	2487	29.02	0	0.00
SENGES	4448	4412	36	4438	1088	24.52	0	0.00
SERTANEJA	3322	3232	90	3031	916	30.22	0	0.00
SERTANÓPOLIS	4676	4610	66	5693	1770	31.09	1770	31.09
SIQUEIRA CAMPOS	3158	2587	571	2399	829	34.56	0	0.00
SULINA	2395	2380	15	1785	343	19.22	0	0.00
TAMBOARA	1903	1467	436	2159	298	13.80	0	0.00
TAPEJARA	3954	3801	153	3816	1118	29.30	0	0.00
TAPIRA	2735	2452	283	2738	839	30.64	0	0.00
TEIXEIRA SOARES	4347	4006	341	4719	1477	31.30	0	0.00
TELÊMACO BORBA	24521	18959	5562	24517	6301	25.70	6301	25.70
TERRA BOA	4634	3836	798	4405	1144	25.97	1144	25.97
TERRA RICA	5908	5517	391	5567	1477	26.53	0	0.00
TERRA ROXA	6740	5529	1211	6619	1859	28.09	0	0.00
TIBAGI	6686	6529	157	5872	1129	19.23	1129	19.23
TIJUCAS DO SUL	2349	2299	50	2122	709	33.41	0	0.00
TOLEDO	36419	34834	1585	37614	9206	24.47	9205	24.47
TOMAZINA	2693	2619	74	2330	692	29.70	0	0.00
TRÊS BARRAS DO PARANÁ	4448	3614	834	4313	1102	25.55	0	0.00
TUNEIRAS DO OESTE	3850	3314	536	2842	818	28.78	0	0.00
TUPASSI	3936	3504	432	4102	957	23.33	0	0.00
TURVO	4468	4465	3	3175	838	26.39	838	26.39
UBIRATA	7576	6235	1341	8089	2186	27.02	0	0.00
UMUARAMA	23373	20796	2577	26937	7039	26.13	7038	26.13
UNIA0 DA VITORIA	12697	11816	881	12093	2693	22.27	0	0.00
UNIFLOR	2133	1952	181	1961	337	17.19	0	0.00
URAI	3335	3161	174	3401	702	20.64	701	20.61
VENCESLAU BRAZ	4468	3746	722	4664	1035	22.19	0	0.00
VERA CRUZ DO OESTE	4657	4343	314	3964	1017	25.66	0	0.00
VERE	2718	2573	145	2366	353	14.92	0	0.00
VITORINO	2334	1751	583	2230	661	29.64	0	0.00

MEC/SAG/CPS/CIP (SEEC)

4. RECEITA ORÇAMENTARIA MUNICIPAL ARRECADADA E DESPESA REALIZADA TOTAL E NA ÁREA DA EDUCAÇÃO CULTURA E DESPORTO ANO BASE 1989

(NCzS MIL)

REGIÕES/ UNIDADES DA FEDERAÇÃO/ MUNICÍPIOS	R E C E I T A			D E S P E S A				
	T O T A L	CORRENTES	CAPITAL	T O T A L (A)	COM EDUC., CULTURA E DESPORTO (B)	X (B/A)	NA FUNÇÃO EDUCAÇÃO E CULTURA (C)	X (C/A)
XAMBRE	3236	2347	889	3236	788	24.35	788	24.35
SANTA CATARINA	1509764	1378235	131529	1449578	308647	21.29	131393	9.06
ABELARDO LUZ	6980	5662	1318	6968	1727	24.78	0	0.00
AGROLÂNDIA	3036	2511	525	2897	637	21.99	0	0.00
AGRONÔMICA	2855	2339	516	2305	325	14.10	0	0.00
ÁGUA DOCE	4040	3332	708	3081	699	22.69	0	0.00
ÁGUAS DE CHAPECÓ	2085	1755	330	2043	380	18.60	0	0.00
ÁGUAS MORNAS	2205	2140	65	2219	541	24.38	0	0.00
ALFREDO WAGNER	3221	2748	473	3327	593	17.82	0	0.00
ANCHIETA	2632	2632	0	2485	615	24.75	0	0.00
ANGELINA	2105	1967	138	2088	349	16.71	0	0.00
ANITA GARIBALDI	3554	3478	76	3233	542	16.76	0	0.00
ANITÁPOLIS	1933	1812	121	1914	209	10.92	0	0.00
ANTONIO CARLOS	1986	1889	97	1961	562	28.66	0	0.00
APIÚNA	2598	2518	80	2475	530	21.41	0	0.00
ARAQUARI	3119	2973	146	2629	485	18.45	0	0.00
ARARANGUÁ	9828	7881	1947	9317	2152	23.10	0	0.00
ARMAZÉM	2982	1679	1303	2900	502	17.31	0	0.00
ARROIO TRINTA	1994	1958	36	1785	419	23.47	418	23.42
ASCURRA	2374	2340	34	2180	561	25.73	0	0.00
ATALANTA	2300	2279	21	1139	543	47.67	0	0.00
AURORA	2404	2274	130	2112	578	27.37	0	0.00
BALNEÁRIO CAMBORIU	15304	12278	3026	11091	2153	19.41	0	0.00
BARRA VELHA	3187	2932	255	3030	716	23.63	0	0.00
BENEDITO NOVO	2162	2160	2	2474	632	25.55	0	0.00
BIGUASU	5603	5147	456	5833	1467	25.15	1467	25.15
BLUMENAU	115840	113102	2738	114657	20079	17.51	20078	17.51
BOM JARDIM DA SERRA	2208	1913	295	2047	304	14.85	0	0.00
BOM RETIRO	2578	2425	153	2210	289	13.08	0	0.00
BOTUVERÁ	1865	1776	89	1615	227	14.06	0	0.00
BRASO DO NORTE	4508	4484	24	3957	1393	35.20	0	0.00
BRUSQUE	23386	22444	942	22738	5676	24.96	0	0.00
CASADOR	17766	17550	216	15405	3826	24.84	0	0.00
CAIBI	2558	2318	240	2546	567	22.27	0	0.00
CAMBORIU	6944	5454	1490	4623	953	20.61	0	0.00
CAMPO ALEGRE	3519	2509	1010	3213	423	13.17	0	0.00
CAMPO BELO DO SUL	4024	3657	367	3668	890	24.26	889	24.24
CAMPO ERE	7281	6325	956	8422	1445	17.16	0	0.00
CAMPOS NOVOS	10356	9505	851	10333	2393	23.16	0	0.00
CANELINHA	3268	2857	411	2393	522	21.81	0	0.00
CANOINHAS	14158	10037	4121	13931	2542	18.25	0	0.00
CAPINZAL	7152	6705	447	6983	1728	24.75	1728	24.75
CATANDUVAS	5557	5542	15	5116	1593	31.14	1593	31.14
CAXAMBU DO SUL	2728	2275	453	2685	427	15.90	0	0.00
CHAPECÓ	36566	35141	1425	34371	9881	28.75	9881	28.75
CONCÓRDIA	23357	22648	709	22975	6227	27.10	6129	26.68
CORONEL FREITAS	3961	3519	442	3777	775	20.52	0	0.00

MEC/SAG/CPS/CIP (SEEC)

4. RECEITA ORÇAMENTARIA MUNICIPAL ARRECADADA E DESPESA REALIZADA TOTAL E NA ÁREA DA EDUCAÇÃO CULTURA E DESPORTO - ANO BASE 1989

(NCz$ MIL)

REGIÕES/ UNIDADES DA FEDERAÇÃO/ MUNICÍPIOS	R E C E I T A			D E S P E S A				
	T O T A L	CORRENTES	CAPITAL	T O T A L (A)	COM EDUC, CULTURA E DESPORTO (B)	X (B/A)	NA FUNCAO EDUCAÇÃO E CULTURA (C)	X (r/A)
CORUPA	3305	2756	549	3163	650	20.55	0	0.00
CORREIA PINTO	6075	5879	196	5632	919	16.32	918	16.30
CRICIÚMA	35030	30745	4285	32196	5420	16.83	5420	16.83
CUNHA PORA	5131	4882	249	5126	1279	24.95	0	0.00
CURITIBANOS	12810	9933	2877	12299	3308	26.90	0	0.00
DESCANSO	4425	4396	29	3484	757	21.73	0	0.00
DIONÍSIO CERQUEIRA	4133	4113	20	4085	849	20.78	0	0.00
DONA EMMA	1945	1853	92	1845	568	30.79	0	0.00
DOUTOR PEDRINHO	1805	1805	0	1433	341	23.80	0	0.00
ERVAL VELHO	2103	1753	350	2231	322	14.43	0	0.00
FACHINAL DOS GUEDES	4362	3697	665	4529	562	12.41	0	0.00
FLORIANÓPOLIS	92309	90409	1900	111089	13023	11.72	13022	11.72
FRAIBURGO	8906	8441	465	8111	1607	19.81	0	0.00
GALV30	3383	2428	955	2871	465	16.20	0	0.00
GAROPABA	1806	1805	1	1801	301	16.71	0	0.00
GARUVA	3370	3333	37	2984	674	22.59	0	0.00
GASPAR	12874	12334	540	11387	2490	21.87	0	0.00
GOVERNADOR CELSO RAMOS	2040	1904	136	1934	363	18.77	0	0.00
GR30 PARA	2085	1994	91	2087	468	22.42	0	0.00
GRAVATAL	3710	2169	1541	2939	641	21.81	0	0.00
GUABIRUBA	1921	1920	1	1904	381	20.01	0	0.00
GUARACIABA	3516	3294	222	3628	681	18.77	0	0.00
GUARAMIRIM	4627	4194	433	4415	1266	28.67	0	0.00
GUARUJA DO SUL	2243	2188	55	2131	679	31.86	0	0.00
HERVAL D'OESTE	6116	4620	1496	5934	1355	22.83	0	0.00
IBICARE	2663	2361	302	2264	472	20.85	0	0.00
IBIRAMA	6427	6197	230	6413	1288	20.08	0	0.00
IÍARA	6460	5931	529	6401	1665	26.01	0	0.00
ILHOTA	3835	3576	259	3679	617	16.77	0	0.00
IMARUI	3639	2577	1062	3960	865	21.84	0	0.00
IMBITUBA	8384	8346	38	5497	2279	41.46	0	0.00
IMBUÍA	2445	1935	510	2371	498	21.00	0	0.00
INDAIAL	13294	9847	3447	12938	2352	18.18	0	0.00
IPIRÁ	2713	1968	745	2659	448	16.85	0	0.00
IPORA DO OES1E	1899	1818	81	1902	446	23.45	0	0.00
IPUMIRIM	3360	3360	0	2758	697	25.27	0	0.00
IRANI	2733	2265	468	2726	602	22.08	602	22.08
IRINEOPOLIS	3038	2491	547	3022	326	10.79	0	0.00
ITA	4048	3295	753	3720	696	18.71	0	0.00
ITAIOPOlIS	7245	4624	2621	7021	1454	20.71	0	0.00
ITAJAÍ	41478	40459	1019	35211	7284	20.69	7285	20.69
ITAPEMA	5451	3871	1580	5451	1015	18.62	0	0.00
ITAPIRANGA	9546	9399	147	9020	2517	27.90	0	0.00
ITUPORANGA	6875	6102	773	6832	1269	18.57	0	0.00
JABORA	2476	2443	33	2493	488	19.57	0	0.00
JACINTO MACHADO	3597	3340	257	3361	865	25.74	0	0.00
JAGUARUNA	3359	3330	29	3453	569	16.48	0	0.00
JARAGUÁ DO SUL	34475	33971	504	33115	7165	21.64	7165	21.64

MEC/SAG/CPS/CIP (SEEC)

4. RECEITA ORÇAMENTARIA MUNICIPAL ARRECADADA E DESPESA REALIZADA TOTAL E NA ÁREA DA EDUCAÇÃO CULTURA E DESPORTO ANO BASE 1989

(NCz$ Mil)

REGIÕES/ UNIDADES DA FEDERAÇÃO/ MUNICÍPIOS	R E C E I T A			D E S P E S A				
	T O T A L	CORRENTES	CAPITAL	T O T A L (A)	COM EDUC, CULTURA E DESPORTO (B)	X (B/A)	NA FUNÇÃO EDUCAÇÃO E CULTURA (C)	X (C/A)
JOASABA	14873	13437	1436	13766	2420	17.58	0	0.00
JOINVILLE	149213	140641	8572	140992	33953	24.08	33953	24.08
LACERDÓPOLIS	1976	1900	76	1687	288	17.07	0	0.00
LAGES	28059	25684	2375	27105	5241	19.34	5242	19.34
LAGUNA	6716	6267	449	5846	1205	20.61	0	0.00
LAURENTINO	2586	1933	653	2542	675	26.55	0	0.00
LAURO MULLER	2858	1779	1079	2780	541	19.46	0	0.00
LEBON REGIS	2551	2549	2	2472	598	24.19	0	0.00
LE0BERT0 LEAL	2324	1788	536	2318	299	12.90	0	0.00
LONTRAS	2144	2135	9	1982	396	19.98	0	0.00
LUIZ ALVES	2985	2299	686	2560	530	20.70	0	0.00
MAFRA	14830	11692	3138	10965	2376	21.67	0	0.00
MAJOR GERCINO	2058	1618	440	2057	474	23.04	474	23.04
MAJOR VIEIRA	2574	2097	477	2543	286	11.25	0	0.00
MARACAJÁ	1997	1997	0	1616	208	12.87	0	0.00
MARAVILHA	5862	4291	1571	7750	1981	25.56	0	0.00
MAREMA	1803	1655	148	1800	284	15.78	0	0.00
MASSARANDUBA	5528	4582	946	3828	871	22.75	0	0.00
MATOS COSTA	2331	1779	552	1943	296	15.23	0	0.00
MELEIRO	2880	2703	177	2826	768	27.18	768	27.18
MODELO	3677	3605	72	3376	691	20.47	0	0.00
MONDAI	4624	4135	489	4716	1133	24.02	0	0.00
MONTE CASTELO	2628	2305	323	2643	366	13.85	0	0.00
MORRO DA FUMASA	4190	4168	22	3960	871	21.99	0	0.00
NAVEGANTES	6211	4797	1414	5606	2283	40.72	0	0.00
NOVA ERECHIM	1967	1830	137	1976	372	18.83	0	0.00
NOVA TRENTO	3034	2617	417	2977	538	18.07	537	18.04
NOVA VENEZA	2882	2788	94	2797	528	18.88	0	0.00
ORLEANS	5000	4279	721	4450	641	14.40	0	0.00
OTACÍLIO COSTA	7790	7203	587	7878	1127	14.31	0	0.00
OURO	2941	2338	603	2709	933	34.44	932	34.40
PALHOÇA	8039	6392	1647	7963	1172	14.72	0	0.00
PALMA SOLA	3001	2978	23	2639	752	28.50	0	0.00
PALMITOS	5455	5081	374	5510	1060	19.24	0	0.00
PAPANDUVA	4581	4344	237	4499	710	15.78	0	0.00
PAULO LOPES	1817	1620	197	1769	603	34.09	0	0.00
PEDRAS GRANDES	2130	2085	45	1963	614	31.28	0	0.00
PENHA	2632	2532	100	2555	522	20.43	0	0.00
PERITIBA	2002	1985	17	1769	452	25.55	0	0.00
PETROLÂNDIA	3230	2632	598	3071	318	10.35	0	0.00
PIÇARRAS	2783	2710	73	2576	523	20.30	0	0.00
PINHALZINHO	3419	3265	154	3345	780	23.32	0	0.00
PINHEIRO PRETO	2058	2011	47	2215	485	21.90	0	0.00
PIRATUBA	3122	2515	607	2746	201	7.32	0	0.00
POMERODE	6119	5912	207	8027	6115	76.18	0	0.00
PONTE ALTA	2235	2205	30	2083	460	22.08	0	0.00
PONTE SERRADA	4870	3504	1366	5046	1190	23.58	0	0.00
PORTO BELO	3127	3060	67	2758	507	18.38	0	0.00

MEC/SAG/CPS/CIP (SEEC)

4. RECEITA ORÇAMENTARIA MUNICIPAL ARRECADADA E DESPESA REALIZADA TOTAL E NA ÁREA DA EDUCAÇÃO CULTURA E DESPORTO - ANO BASE 1989

(NCz$ MIL)

REGIÕES/ UNIDADES DA FEDERAÇÃO/ MUNICÍPIOS	R E C E I T A			D E S P E S A				
	T O T A L	CORRENTES	CAPITAL	T O T A L (A)	COM EDUC, CULTURA E DESPORTO (B)	X (B/A)	NA FUNCAO EDUCAÇÃO E CULTURA (O	X (C/A)
PORTO UNIÃO	8661	6802	1859	8117	1967	24.23	0	0.00
POUSO REDONDO	3762	3449	313	3431	629	18.33	630	18.36
PRAIA GRANDE	2310	2217	93	2248	570	25.36	0	0.00
PRESIDENTE CASTELO BRANCO	2036	2033	3	1271	722	56.81	0	0.00
PRESIDENTE GETÚLIO	3311	3285	26	3287	834	25.37	0	0.00
PRESIDENTE NEREU	1714	1714	0	1664	290	17.43	0	0.00
QUILOMBO	5559	4690	869	5579	1447	25.94	0	0.00
RANCHO QUEIMADO	2143	2003	140	1947	874	44.89	0	0.00
RIO DAS ANTAS	2570	2519	51	2371	422	17.80	0	0.00
RIO DO CAMPO	2987	2057	930	2950	252	8.54	0	0.00
RIO DO OESTE	2652	2323	329	2770	560	20.22	0	0.00
RIO DOS CEDROS	2686	2300	386	2443	625	25.58	0	0.00
RIO DO SUL	15472	14975	497	14996	3371	22.48	0	0.00
RIO FORTUNA	1994	1863	131	1731	465	26.86	0	0.00
RIO NEGRINHO	8831	8299	532	7301	1952	26.74	0	0.00
RODEIO	2586	2582	4	2453	576	23.48	0	0.00
ROMELÂNDIA	2632	1815	817	2314	608	26.27	0	0.00
SALETE	2962	2528	434	2961	524	17.70	0	0.00
SALTO VELOSO	2082	2082	0	1894	482	25.45	0	0.00
SANTA CECÍLIA	5262	5159	103	4677	505	10.80	0	0.00
SANTA ROSA DE LIMA	1743	1611	132	1564	394	25.19	0	0.00
SANTA ROSA DO SUL	1815	1262	553	1561	73	4.68	0	0.00
SANTO AMARO DA IMPERATRIZ	2837	2645	192	2760	847	30.69	0	0.00
SA0 BENTO DO SUL	20847	17290	3557	20413	5364	26.28	0	0.00
sao BONIFÁCIO	2111	1805	306	2084	413	19.82	0	0.00
SA0 CARLOS	3312	2796	516	3079	634	20.59	0	0.00
SAO DOMINGOS	5055	3999	1056	4714	1096	23.25	0	0.00
SA0 FRANCISCO DO SUL	9717	7930	1787	10079	1245	12.35	0	0.00
sao joao BATISTA	4593	4458	135	4355	857	19.68	0	0.00
sao joao DO SUL	1997	1658	339	1980	489	24.70	0	0.00
Sao JOAQUIM	5605	4842	763	5225	818	15.66	0	0.00
sao JOSE	20605	17629	2976	20199	3940	19.51	3940	19.51
sao JOSE DO CEDRO	6369	5810	559	5691	1325	23.28	0	0.00
Sao JOSE DO CERRITO	2482	2482	0	2482	781	31.47	782	31.51
Sao LOURENSO DO OESTE	6486	5099	1387	5554	1319	23.75	0	0.00
sao LUDGERO	2072	1423	649	2035	402	19.75	0	0.00
Sao MARTINHO	1706	1673	33	1691	428	25.31	0	0.00
sao MIGUEL D'OESTE	17607	14557	3050	17250	3783	21.93	0	0.00
SAUDADES	2542	2470	72	2714	756	27.86	0	0.00
SCHROEDER	2110	1662	448	1981	509	25.69	0	0.00
SEARA	8105	8013	92	7329	2056	28.05	0	0.00
SIDERÓPOLIS	3884	3786	98	3957	658	16.63	0	0.00
SOMBRIO	4919	3189	1730	4230	1031	24.37	0	0.00
TAIO	6404	5935	469	6304	1581	25.08	0	0.00
TANGARÁ	4727	4536	191	4362	1242	28.47	1241	28.45
TIJUCAS	5472	5462	10	5190	681	13.12	0	0.00
TIMBE DO SUL	1979	1420	559	1954	381	19.50	0	0.00
TIMBO	10612	9663	949	10330	2603	25.20	0	0.00

MEC/SAG/CPS/CIP (SEEC)
4. RECEITA ORÇAMENTARIA MUNICIPAL ARRECADADA E DESPESA REALIZADA TOTAL E NA ÁREA DA EDUCAÇÃO CULTURA L DESPORTO - ANO BASE 1989
(NCz$ MIL)

REGIÕES/ UNIDADES DA FEDERAÇÃO/ MUNICÍPIOS	RECEITA			DESPESA				
	TOTAL	CORRENTES	CAPITAL	TOTAL (A)	CON EDUC, CULTURA E DESPORTO (B)	% (B/A)	NA FUNÇÃO EDUCAÇÃO E CULTURA (C)	X (C/A)
IRES BARRAS	6191	5751	440	5205	1249	24.00	0	0.00
TREZE DE MAIO	1969	1957	12	1892	421	22.25	0	0.00
TREZE TILIAS	2461	2393	68	2506	782	31.21	783	31.25
TROMBUDO CENTRAL	3889	3679	210	3713	828	22.30	0	0.00
TUBARAU	17610	17406	204	22991	5130	22.31	5131	22.32
TURVO	3931	2700	1231	3850	1030	26.75	0	0.00
UNIAO DO OESTE	2485	2097	388	2336	384	16.44	385	16.48
URUBICI	2815	1829	986	1983	817	41.20	0	0.00
URUPEMA	1712	1416	296	1476	160	10.84	0	0.00
URUSSANGA	9593	9529	64	9274	1760	18.98	0	0.00
VARGEA0	2099	1609	490	2014	524	26.02	0	0.00
VIDAL RAMOS	2140	2009	131	1921	313	16.29	0	0.00
VIDEIRA	16443	16330	113	15304	3360	21.96	0	0.00
WITMARSUM	1803	1760	43	1785	389	21.79	0	0.00
XANXERÊ	12644	12450	194	11525	1676	14.54	0	0.00
XAVANTINA	2744	2744	0	2233	583	26.11	0	0.00
XAXIM	8061	7833	228	4442	900	20.26	0	0.00
RIO GRANDE DO SUL	3134354	3016688	117666	3018333	664190	22.01	477363	15.82
AGUA SANTA	2151	2131	20	2176	420	19.30	0	0.00
AGUDO	5239	4991	248	5120	1521	29.71	0	0.00
AJURICABA	4972	4934	38	4803	938	19.53	0	0.00
ALECRIM	3239	2986	253	3153	987	31.30	0	0.00
ALEGRETE	20582	19506	1076	20412	5087	24.92	5088	24.93
ALEGRIA	2515	2495	20	2283	528	23.13	0	0.00
ALPESTRE	3523	3279	244	3507	1111	31.68	0	0.00
ALTO ALEGRE	1693	1673	20	1549	316	20.40	0	0.00
ALVORADA	18671	18307	364	18430	5290	28.70	5289	28.70
AMARAL FERRADOR	2286	2066	220	1934	172	8.89	172	8.89
ANDRÉ DA ROCHA	2909	2891	18	1868	102	5.46	0	0.00
ANTA GORDA	2946	2881	65	2508	531	21.17	0	0.00
ANTONIO PRADO	4353	4300	53	3672	545	14.84	0	0.00
ARATIBA	3454	3393	61	3295	824	25.01	824	25.01
ARROIO DO MEIO	8124	8039	85	6691	1921	28.71	1921	28.71
ARROIO DO SAL	2670	2650	20	2503	290	11.59	290	11.59
ARROIO DOS RATOS	4054	3215	839	3691	899	24.36	899	24.36
ARROIO DO TIGRE	3761	3760	1	3679	837	22.75	0	0.00
ARROIO GRANDE	6753	6751	2	6355	1746	27.47	0	0.00
ARVOREZINHA	3815	3648	167	3541	991	27.99	0	0.00
AUGUSTO PESTANA	4075	3899	176	3957	810	20.47	810	20.47
ÁUREA	2681	2487	194	2616	605	23.13	0	0.00
BAGÉ	31613	29988	1625	31602	6381	20.19	6381	20.19
BARAO	2801	2201	600	2530	458	18.10	0	0.00
BARBO DE COTEGIPE	3125	2837	288	2335	497	21.28	0	0.00
BARRACÃO	2432	1725	707	2410	553	22.95	553	22.95
BARRA DO RIBEIRO	4688	4628	60	2906	840	28.91	0	0.00
BARROS CASSAL	2839	2828	11	2400	723	30.13	0	0.00
BENTO GONÇALVES	35294	33741	1553	32826	4723	14.39	4724	14.39

MEC/SAG/CPS/CIP (SEEC)

4. RECEITA ORÇAMENTARIA MUNICIPAL ARRECADADA E DESPESA REALIZADA TOTAL E NA ÁREA DA EDUCAÇÃO CULTURA E DESPORTO ANO BASE 1989

(NCZ$ MIL)

REGIÕES/ UNIDADES DA FEDERAÇÃO/ MUNICÍPIOS	RECEITA			DESPESA				
	TOTAL	CORRENTES	CAPITAL	TOTAL (A)	COM EDUC, CULTURA E DESPORTO (B)	X (B/A)	NA FUNCAO EDUCAÇÃO E CULTURA (C)	X (C/A)
BOA VISTA DO BURICA	2944	2855	89	2586	579	22.39	0	0.00
BON JESUS	5019	4981	38	4424	798	18.04	758	17.13
BON PRINCIPIO	3577	3030	547	1861	696	37.40	0	0.00
BOM RETIRO DO SUL	4225	4205	20	3716	1030	27.72	1030	27.72
BOQUEIRÃO DO LEA0	2652	2362	290	2179	620	28.45	0	0.00
BOSSOROCA	4720	4660	60	3595	982	27.32	0	0.00
BRAGA	2802	2678	124	2510	557	22.19	0	0.00
BROCHIER DO MARATA	2826	2798	28	2134	506	23.71	0	0.00
BUTIA	7284	7274	10	7034	2103	29.90	0	0.00
CAÍAPAVA D0 SUL	9759	9312	447	9614	2847	29.61	0	0.00
CACEQUI	5655	2694	2961	6071	1575	25.94	0	0.00
CACHOEIRA DO SUL	19305	18603	702	26394	7524	28.51	7525	28.51
CACHOEIRINHA	20694	20692	2	13160	5172	39.30	5172	39.30
CACIQUE DOBLE	2048	1903	145	2013	523	25.98	0	0.00
CAIBATE	3050	2741	309	3467	706	20.36	0	0.00
CAISARA	2135	2074	61	1881	427	22.70	427	22.70
CAMAQUE	12350	12163	187	13175	3504	26.60	3504	26.60
CAMARGO	2417	1850	567	1637	210	12.83	0	0.00
CAMBARA DO SUL	3306	3047	259	2934	410	13.97	0	0.00
CAMPINA DAS MISSAES	2365	2217	148	2348	649	27.64	0	0.00
CAMPINAS DO SUL	5793	5759	34	4958	929	18.74	927	18.70
CAMPO BOM	31428	31010	418	24689	6208	25.14	6209	25.15
CAMPO NOVO	3481	3448	33	3898	884	22.68	0	0.00
CAMPOS BORGES	2142	2084	58	1739	390	22.43	0	0.00
CANDELÁRIA	5449	5297	152	6819	1816	26.63	1816	26.63
CÂNDIDO GODÓI	2988	2866	122	2808	647	23.04	0	0.00
CANELA	8101	6874	1227	7997	1338	16.73	0	0.00
CANGUSU	11484	11480	4	9247	3193	34.53	3193	34.53
CANOAS	97682	96001	1681	82774	16597	20.05	16597	20.05
CAPÃO DA CANOA	10449	8772	1677	11163	2537	22.73	2537	22.73
CAPÃO DO LEÃO	5899	5838	61	5460	1181	21.63	0	0.00
CAPELA DE SANTANA	2335	2315	20	1870	293	15.67	293	15.67
CARAZINHO	16430	15939	491	16996	6219	36.59	6218	36.59
CARLOS BARBOSA	6209	6189	20	6406	1506	23.51	0	0.00
CASCA	3589	3526	63	3308	703	21.25	704	21.28
CASEIROS	2362	2090	272	2379	410	17.23	0	0.00
CATUIPE	5118	4921	197	4545	1030	22.66	1030	22.66
CAXIAS DO SUL	195422	193592	1830	148866	24964	16.77	24964	16.77
CERRO BRANCO	1826	1806	20	1591	312	19.61	0	0.00
CERRO GRANDE	1847	1305	542	3211	1507	46.93	1508	46.96
CERRO GRANDE DO SUL	2756	2690	66	2134	334	15.65	334	15.65
CERRO LARGO	5586	5498	88	5551	1475	26.57	1476	26.59
CHAPADA	4547	4436	111	4503	911	20.23	910	20.21
CHARQUEADAS	8826	8799	27	9093	3117	34.28	3117	34.28
CHIAPETA	3996	3554	442	4898	706	14.41	707	14.43
CIDREIRA	5815	5797	18	5098	859	16.85	0	0.00
CIRÍACO	2546	2431	115	2434	672	27.61	0	0.00
COLORADO	3509	2844	665	3193	765	23.96	0	0.00

MEC/SAG/CPS/CIP (SEEC)

4. RECEITA ORÇAMENTARIA MUNICIPAL ARRECADADA E DESPESA REALIZADA TOTAL E NA ÁREA DA EDUCAÇÃO CULTURA E DESPORTO - ANO BASE 1989

(NCz$ MIL)

REGIÕES/ UNIDADES DA FEDERAÇÃO/ MUNICÍPIOS	RECEITA			DESPESA				
	TOTAL	CORRENTES	CAPITAL	TOTAL (A)	COM EDUC, CULTURA E DESPORTO (B)	X (B/A)	NA FUNCAO EDUCAÇÃO E CULTURA (C)	X (C/A)
CONDOR	3618	3545	73	3206	894	27.89	0	0.00
CONSTANTINA	5294	5159	135	4400	1147	26.07	0	0.00
CORONEL BICACO	3489	3460	29	3989	899	22.54	898	22.51
COTIPORA	2603	2603	0	2385	476	19.96	0	0.00
CRISSIUMAL	5816	5677	139	4852	1428	29.43	1428	29.43
CRISTAL	2492	2437	55	2367	756	31.94	0	0.00
CRUZ ALTA	15826	15651	175	17995	2821	15.68	2822	15.68
CRUZEIRO DO SUL	3348	3348	0	2960	787	26.59	0	0.00
DAVID CANABARRO	2397	1720	677	2336	480	20.55	0	0.00
DEZESSEIS DE NOVEMBRO	2012	1979	33	1655	483	29.18	0	0.00
DOIS IRMaoS	7907	7517	390	5391	970	17.99	970	17.99
DOIS LAJEADOS	2289	2270	19	1816	453	24.94	0	0.00
DOM FELICIANO	3635	3552	83	3107	929	29.90	0	0.00
DOM PEDRITO	12566	11946	620	11337	4218	37.21	4219	37.21
DONA FRANCISCA	2227	2223	4	2068	416	20.12	0	0.00
DOUTOR MAURÍCIO CARDOSO	3681	3634	47	2906	653	22.47	654	22.51
ELDORADO DO SUL	10291	10271	20	9003	1933	21.47	0	0.00
ENCANTADO	6818	6045	773	6662	1942	29.15	0	0.00
ENCRUZILHADA DO SUL	6086	5843	243	6093	1297	21.29	0	0.00
ENTRE-IJUIS	4063	4063	0	3429	1563	45.58	0	0.00
ENTRE RIOS DO SUL	2632	2554	78	1410	304	21.56	0	0.00
EREBANGO	2231	2211	20	2058	458	22.25	0	0.00
ERECHIM	21118	21012	106	20095	3546	17.65	3545	17.64
ERNESTINA	2368	2314	54	2107	616	29.24	0	0.00
HERVAL	4086	4074	12	3065	662	21.60	0	0.00
ERVAL GRANDE	2284	2061	223	2773	589	21.24	0	0.00
ERVAL SECO	4403	4337	66	4173	1206	28.90	1207	28.92
ESMERALDA	3997	3450	547	2514	393	15.63	393	15.63
ESPUMOSO	5905	5903	2	5809	1597	27.49	1597	27.49
ESTASAO	2824	2766	58	2394	385	16.08	0	0.00
ESTÂNCIA VELHA	13665	12380	1285	11710	2582	22.05	2582	22.05
ESTEIO	30511	30493	18	25109	4786	19.06	4785	19.06
ESTRELA	11700	10722	978	11090	2089	18.84	0	0.00
EUGÊNIO DE CASTRO	2705	2685	20	2261	450	19.90	0	0.00
FAGUNDES VARELA	3227	3183	44	2345	735	31.34	0	0.00
FARROUPILHA	24404	23820	584	18387	3451	18.77	0	0.00
FAXINAL DO SOTURNO	2749	2584	165	2651	657	24.78	657	24.78
FAXINALZINHO	1859	1682	177	1707	265	15.52	0	0.00
FELIZ	5543	4552	991	5420	826	15.24	0	0.00
FLORES DA CUNHA	12700	12297	403	10088	1338	13.26	0	0.00
FONTOURA XAVIER	3146	2975	171	2323	614	26.43	0	0.00
FORMIGUEIRO	2668	2668	0	2572	530	20.61	0	0.00
FORTALEZA DOS VALOS	4339	3963	376	3483	866	24.86	0	0.00
FREDERICO WESIPHALEN	7146	7145	1	4787	1346	28.12	1346	28.12
GARIBALDI	12916	12878	38	12623	3235	25.63	0	0.00
GAURAMA	2624	2458	166	2932	381	12.99	0	0.00
GENERAL CÂMARA	3482	3479	3	3133	460	14.68	460	14.68
GETÚLIO VARGAS	7213	7133	80	6980	1359	19.47	0	0.00

MEC/SAC/CPS/CIP (SEEC)

4. RECEITA ORÇAMENTARIA MUNICIPAL ARRECADADA E DESPESA REALIZADA TOTAL E NA ÁREA DA EDUCAÇÃO CULTURA E DESPORTO - ANO BASE 1989

(NCz$ MIL)

REGIÕES/ UNIDADES DA FEDERACAO/ MUNICÍPIOS	R E C E I T A			D E S P E S A				
	T O T A L	CORRENTES	CAPITAL	T O T A L (A)	COM EDUC, CULTURA E DESPORTO (B)	X (B/A)	NA FUNCAO EDUCAÇÃO E CULTURA (C)	X (C/A)
GIRUA	9960	9868	92	8266	2161	26.14	0	0.00
GLORINHA	3636	3619	17	1801	467	25.93	0	0.00
GRAMADO	7632	7312	320	7800	1626	20.85	0	0.00
GRAVATAI	53615	53351	264	45687	14754	32.29	14754	32.29
GUABIJU	1765	1550	215	1488	228	15.32	0	0.00
GUAÍBA	25245	23243	2002	23503	6098	25.95	6099	25.95
GUAPORÉ	6697	6199	498	4859	891	18.34	891	18.34
GUARANI DAS MISS#ES	4096	3541	555	3526	655	18.58	0	0.00
HARMONIA	2393	2373	20	1801	348	19.32	0	0.00
HORIZONTINA	8374	8084	290	8351	2341	28.03	2342	28.04
HUMAITA	2871	2810	61	2647	659	24.90	0	0.00
IBARAMA	1825	1804	21	1782	414	23.23	0	0.00
IBIASA	2761	2746	15	2837	636	22.42	0	0.00
IBIRAIARAS	2551	2503	48	2538	641	25.26	0	0.00
IBIRAPUITÃ	2146	1896	250	2020	459	22.72	0	0.00
IBIRUBA	6804	6701	103	6139	1704	27.76	1704	27.76
IGREJINHA	8679	8614	65	7558	2176	28.79	0	0.00
IJUÍ	25306	25223	83	26964	5307	19.68	5307	19.68
ILOPOLIS	1963	1928	35	1606	362	22.54	0	0.00
IMBÉ	3092	2966	126	3797	466	12.27	466	12.27
IMIGRANTE	3036	2920	116	2110	387	18.34	0	0.00
INDEPENDÊNCIA	3087	3035	52	2983	683	22.90	0	0.00
IPE	2329	2286	43	2098	419	19.97	0	0.00
IPIRANGA DO SUL	2340	2320	20	2003	301	15.03	0	0.00
IRAI	4196	4195	1	3787	1134	29.94	1133	29.92
ITACURUBI	2445	2413	32	2248	576	25.62	0	0.00
ITAQUI	15918	14424	1494	14907	3754	25.18	0	0.00
ITATIBA DO SUL	2614	2518	96	2517	489	19.43	0	0.00
IVORÁ	1637	1617	20	1551	607	39.14	0	0.00
IVOTI	9523	9488	35	8675	2645	30.49	0	0.00
JABOTICABA	2565	1798	767	2260	410	18.14	409	18.10
JACUTINGA	2774	2742	32	2616	516	19.72	516	19.72
JAGUARA0	8509	8131	378	8347	1853	22.20	1855	22.22
JAGUARI	4093	4063	30	3299	1147	34.77	1148	34.80
JAQUIRANA	2224	2204	20	2011	550	27.35	0	0.00
JÓIA	3355	2943	412	3484	1061	30.45	1061	30.45
JÚLIO DE CASTILHOS	7380	7203	177	7927	3095	39.04	3095	39.04
LAGOAO	2104	2077	27	2068	599	28.97	0	0.00
LAGOA VERMELHA	8574	7280	1294	7896	1480	18.74	1479	18.73
LAJEADO	19242	19219	23	19401	5277	27.20	5276	27.19
LAVRAS DO SUL	4031	4003	28	3378	733	21.70	0	0.00
LIBERATO SALZANO	2445	1329	1116	2288	620	27.10	0	0.00
MACHADINHO	3083	2994	89	2977	804	27.01	0	0.00
MARAU	9408	8122	1286	9373	3142	33.52	0	0.00
MARCELINO RAMOS	2511	2463	48	2908	475	16.33	475	16.33
MARIANO MORO	1884	1862	22	1942	341	17.56	0	0.00
MATA	2033	1498	535	1933	305	15.78	305	15.78
MAXIMILIANO DE ALMEIDA	2137	2100	33	2169	495	22.82	0	0.00

MEC/SAG/CPS/CIP (SEEC)

4. RECEITA ORÇAMENTARIA MUNICIPAL ARRECADADA E DESPESA REALIZADA TOTAL E NA ÁREA DA EDUCAÇÃO CULTURA E DESPORTO - ANO BASE 1989

(NCz$ MIL)

REGIÕES/ UNIDADES DA FEDERAÇÃO/ MUNICÍPIOS	RECEITA			DESPESA				
	TOTAL	CORRENTES	CAPITAL	TOTAL (A)	COM EDUC, CULTURA E DESPORTO (B)	X (B/A)	NA FUNCAO EDUCAÇÃO E CULTURA (C)	X (C/A)
MIRAGUAÍ	1916	1392	524	1978	497	25.13	0	0.00
MONTAURI	2077	1944	133	1717	389	22.66	0	0.00
MONTENEGRO	14727	14604	123	15748	3790	24.07	0	0.00
MORRO REDONDO	3277	3233	44	1441	929	64.47	0	0.00
MOSTARDAS	4165	3712	453	3603	842	23.37	0	0.00
MUSUM	3294	3223	71	3223	690	21.41	690	21.41
NA0-ME-TOQUE	6245	6109	136	5989	1616	26.98	0	0.00
NONOAI	5058	5005	53	5054	1372	27.15	1373	27.17
NOVA ALVORADA	2137	1907	230	1721	215	12.49	0	0.00
NOVA ARASA	2810	2756	54	2209	442	20.01	0	0.00
NOVA BASSANO	2712	2608	104	2456	557	22.68	0	0.00
NOVA BRESCIA	2584	2482	102	2317	465	20.07	465	20.07
NOVA ESPERANÇA DO SUL	1885	1865	20	1425	161	11.30	0	0.00
NOVA HARTZ	3897	3403	494	2884	626	21.71	0	0.00
NOVA PALMA	2961	2961	0	2564	819	31.94	0	0.00
NOVA PETRÓPOLIS	7001	6829	172	6929	2197	31.71	0	0.00
NOVA PRATA	5870	5723	147	5126	604	11.78	0	0.00
NOVA ROMA DO SUL	2129	2082	47	1875	278	14.83	0	0.00
NOVO HAMBURGO	97307	93003	4304	76645	23767	31.01	23766	31.01
OSÓRIO	7703	7192	511	7443	1739	23.36	1739	23.36
PAIM FILHO	2070	2011	59	2063	516	25.01	0	0.00
PALMARES DO SUL	5311	4931	380	4788	1130	23.60	1130	23.60
PALMEIRA DAS M1SS#ES	12157	10213	1944	11840	1969	16.63	1969	16.63
PALMITINHO	2783	2760	23	3251	1051	32.33	1050	32.30
PANAMBI	12152	12062	90	11727	3610	30.78	0	0.00
PÂNTANO GRANDE	3497	2781	716	3220	825	25.62	825	25.62
PARAI	2966	2892	74	2243	503	22.43	0	0.00
PARAI SO DO SUL	3516	3156	360	3900	577	14.79	0	0.00
PAROBÉ	10912	10375	537	8840	1712	19.37	0	0.00
PASSO FUNDO	43129	42054	1075	33136	10977	33.13	10976	33.12
PAVERAMA	2311	2245	66	1987	609	30.65	609	30.65
PEDRO OSÓRIO	4930	4930	0	3801	1208	31.78	0	0.00
PEJUSARA	2903	2848	55	2776	464	16.71	0	0.00
PELOTAS	67484	67466	18	78658	16259	20.67	16259	20.67
PINHAL	2208	1601	607	1416	145	10.24	144	10.17
PINHEIRO MACHADO	8964	8964	0	7084	1871	26.41	0	0.00
PIRAPO	2136	1728	408	1856	616	33.19	0	0.00
PIRATINI	8538	8430	108	5792	1356	23.41	0	0.00
PLANALTO	4125	3849	276	4082	1259	30.84	1259	30.84
POSO DAS ANTAS	2264	1724	540	1639	176	10.74	0	0.00
PORTO'	9434	8384	1050	8023	2244	27.97	0	0.00
PORTO ALEGRE	400159	396601	3558	543591	75972	13.98	75972	13.98
PORTO LUCENA	3230	3230	0	2965	575	19.39	0	0.00
PORTO XAVIER	2960	2617	343	2954	685	23.19	0	0.00
POUSO NOVO	2459	2459	0	1128	208	18.44	208	18.44
PROGRESSO	3510	3453	57	2167	591	27.27	592	27.32
PROTÁSIO ALVES	1961	1538	423	1398	68	4.86	0	0.00
PUTINGA	2407	2110	297	2480	513	20.69	0	0.00

MEC/SAG/CPS/CIP (SEEC)
4. RECEITA ORÇAMENTARIA **MUNICIPAL ARRECADADA** E DESPESA REALIZADA TOTAL E NA ÁREA DA EDUCAÇÃO CULTURA E DESPORTO - **ANO** BASE **198V**
(NCz$ MIL)

REGIÕES/ UNIDADES DA FEDERAÇÃO/ MUNICÍPIOS	RECEITA			DESPESA				
	TOTAL	CORRENTES	CAPITAL	TOTAL (A)	COM EDUC, CULTURA E DESPORTO (B)	X (B/A)	NA FUNCAO EDUCAÇÃO E CULTURA (C)	X (C/A)
QUARAÍ	8185	8024	161	8112	2462	30.35	2462	30.35
QUINZE DE NOVEMBRO	2567	2547	20	2397	542	22.61	0	0.00
REDENTORA	2465	2034	431	2761	724	26.22	724	26.22
RELVADO	1760	1401	359	1613	238	14.76	0	0.00
RESTINGA SUA	4638	4588	50	4442	1235	27.80	0	0.00
RIO GRANDE	63417	58423	4994	56108	14984	26.71	14985	26.71
RIO PARDO	11131	9364	1767	9143	2243	24.53	2243	24.53
RIOZINHO	2581	2041	540	1830	321	17.54	0	0.00
ROCA SALES	3996	3731	265	4260	517	12.14	0	0.00
RODEIO BONITO	3841	2810	1031	3443	816	23.70	0	0.00
ROLANTE	4202	3780	422	3683	892	24.22	0	0.00
RONDA ALIA	5031	4529	502	5159	1045	20.26	0	0.00
RONDINHA	3118	2947	171	2684	571	21.27	0	0.00
ROQUE GONZALES	2841	2737	104	2706	753	27.83	0	0.00
ROSÁRIO DO SUL	9220	9117	103	9162	1870	20.41	0	0.00
SALDANHA MARINHO	2337	1873	464	1749	494	28.24	0	0.00
SALTO DO JACUI	4904	4889	15	4704	752	15.99	0	0.00
SALVADOR DO SUL	3440	2752	688	3372	508	15.07	0	0.00
SANANDUVA	5061	4988	73	4699	1290	27.45	0	0.00
SANTA BARBARA DO SUL	5637	4409	1228	5763	1670	28.98	1670	28.98
SANTA CRUZ DO SUL	43068	42498	570	43352	9694	22.36	9694	22.36
SANTA MARIA	41907	39915	1992	39428	8898	22.57	8898	22.57
SANTA MARIA DO HERVAL	2653	2285	368	2085	291	13.96	0	0.00
SANTANA DA BOA VISTA	3346	2816	530	2707	502	18.54	502	18.54
SANTANA DO LIVRAMENTO	24168	22072	2096	20885	5798	27.76	5798	27.76
SANTA ROSA	18936	17423	1513	9587	4255	44.38	4255	44.38
SANTA VITORIA DO PALMAR	16403	16174	229	13141	3090	23.51	3090	23.51
SANTIAGO	10400	10361	39	9648	2462	25.52	2463	25.53
SANTO ÂNGELO	19630	19513	117	15753	3876	24.60	3875	24.60
SANTO ANTONIO DA PATRULHA	7442	7398	44	8154	1651	20.25	1651	20.25
SANTO ANTONIO DAS MISS#ES	4026	4025	1	4341	1340	30.87	0	0.00
SANTO AUGUSTO	6238	5566	672	6351	1914	30.14	1913	30.12
SANTO CRISTO	5382	5146	236	4942	949	19.20	949	19.20
SAO BORJA	19796	18497	1299	17176	4227	24.61	4227	24.61
Sao DOMINGOS DO SUL	1908	1814	94	1422	357	25.11	0	0.00
SA0 FRANCISCO DE ASSIS	7026	6992	34	6460	2312	35.79	0	0.00
SAO FRANCISCO DE PAULA	7423	7284	139	6553	1076	16.42	0	0.00
SA0 GABRIEL	14521	13549	972	14096	3248	23.04	3248	23.04
Sao JERÔNIMO	6247	5689	558	6095	1505	24.69	1505	24.69
sao joao DA URTIGA	2002	1963	39	1997	393	19.68	0	0.00
sao JORGE	2066	1976	90	1766	386	21.86	0	0.00
Sao JOSE DO HERVAL	1375	1331	44	1299	328	25.25	0	0.00
Sao JOSE DO HORTENCIO	2432	2412	20	1927	413	21.43	0	0.00
Sao JOSE DO NORTE	5829	5793	36	5022	1227	24.43	0	0.00
sao JOSE DO OURO	4622	3719	903	3584	802	22.38	802	22.38
sao LEOPOLDO	45305	44839	466	52630	13903	26.42	13902	26.41
SaO LOURENSO DO SUL	11695	11692	3	8408	2215	26.34	2215	26.34
Sao LUIZ GONZAGA	10167	10022	145	10092	1860	18.43	0	0.00

MEC/SAG/CPS/CIP (SEEC)

4. RECEITA ORÇAMENTARIA MUNICIPAL ARRECADADA E DESPESA REALIZADA TOTAL E NA ÁREA DA EDUCAÇÃO CULTURA E DESPORTO ANO BASE 1989

(NCz$ MIL)

REGIÕES/ UNIDADES DA FEDERAÇÃO/ MUNICÍPIOS	R E C E I T A			D E S P E S A				
	T O T A L	CORRENTES	CAPITAL	T O T A L (A)	COM EDUC, CULTURA E DESPORTO (B)	X (B/A)	NA FUNÇÃO EDUCAÇÃO E CULTURA (C)	X (C/A)
sao MARCOS	5702	5477	225	4503	692	15.37	0	0.00
SA0 MARTINHO	2684	2641	43	2546	685	26.90	0	0.00
SAO MIGUEL DAS MISSES	4863	4692	171	4026	1200	29.81	1200	29.81
SAO NICOLAU	2847	2432	415	2575	802	31.15	801	31.11
SAO PAULO DAS MISS#£S	3053	2964	89	2897	1081	37.31	0	0.00
SA0 PEDRO DO SUL	4846	4542	304	4404	1112	25.25	0	0.00
Sao SEBASTIA0 DO CAI	6751	6520	231	6745	1076	15.95	0	0.00
SA0 SEPE	8077	8072	5	8055	2030	25.20	0	0.00
Sao VALENTIM	2708	2651	57	2490	574	23.05	0	0.00
SA0 VENDELINO	1821	1314	507	1427	147	10.30	0	0.00
São VICENTE DO SUL	3323	3256	67	2270	801	35.29	800	35.24
SAPIRANGA	15979	15949	30	14532	3763	25.89	3764	25.90
SAPUCAIA DO SUL	25053	25050	3	23945	5748	24.01	5749	24.01
SARANDI	6737	5955	782	6710	1079	16.08	0	0.00
SEBERI	4686	4362	324	3884	988	25.44	0	0.00
SEDE NOVA	2445	2427	18	2296	355	15.46	0	0.00
SEGREDO	2821	2523	298	2657	426	16.03	0	0.00
SELBACH	3290	2335	955	2947	601	20.39	0	0.00
SERAFINA CORRÊA	4544	4466	78	3879	584	15.06	0	0.00
SERTÃO	4282	4049	233	4343	963	22.17	0	0.00
SEVERIANO DE ALMEIDA	2167	2079	88	1916	404	21.09	0	0.00
SILVEIRA MARTINS	1998	1805	193	1885	254	13.47	0	0.00
SOBRADINHO	4363	4314	49	4327	816	18.86	0	0.00
SOLEDADE	9000	8938	62	8289	1886	22.75	0	0.00
TAPEJARA	6420	6165	255	6681	1383	20.70	0	0.00
TAPERA	4878	4581	297	4667	1271	27.23	0	0.00
TAPES	5097	4997	100	5871	768	13.08	767	13.06
TAQUARA	10552	9602	950	9673	2052	21.21	0	0.00
TAQUARI	7736	7649	87	7765	2243	28.89	2243	28.89
TAQUARUSU DO SUL	2092	2034	58	1893	587	31.01	586	30.96
TAVARES	2931	1631	1300	2630	396	15.06	0	0.00
TENENTE PORTELA	5841	5183	658	5604	1359	24.25	0	0.00
TERRA DE AREIA	3261	2589	672	3091	622	20.12	622	20.12
TEUTONIA	9333	9333	0	7349	1305	17.76	0	0.00
TORRES	9046	8928	118	9652	2232	23.12	2232	23.12
TRAMANDAI	9184	8918	266	7925	924	11.66	925	11.67
TRÊS ARROIOS	2112	1910	202	2016	287	14.24	0	0.00
TRÊS CACHOEIRAS	2225	2177	48	1873	457	24.40	457	24.40
TRÊS COROAS	6432	6380	52	5680	1437	25.30	0	0.00
TRÊS DE MAIO	7491	7410	81	7083	1478	20.87	0	0.00
TRÊS PALMEIRAS	2411	2040	371	2021	390	19.30	0	0.00
TRÊS PASSOS	11605	10233	1372	12605	1918	15.22	1918	15.22
TRINDADE DO SUL	2659	2639	20	2190	474	21.64	0	0.00
TRIUNFO	36327	36311	16	38062	8965	23.55	8965	23.55
TUCUNDUVA	4552	4521	31	4217	1135	26.91	0	0.00
TUNAS	1572	1542	30	1873	303	16.18	0	0.00
TUPANCI RETA	7654	6423	1231	6854	1883	27.47	1884	27.49
TUPANDI	2331	1746	585	1681	289	17.19	0	0.00

MEC/SAG/CPS/CIP (SEEC)

4. RECEITA ORÇAMENTARIA MUNICIPAL ARRECADADA E DESPESA REALIZADA TOTAL E NA ÁREA DA EDUCAÇÃO CULTURA E DESPORTO - ANO BASE 1989

(NCz$ MIL)

REGIÕES/ UNIDADES DA FEDERAÇÃO/ MUNICÍPIOS	RECEITA			DESPESA				
	TOTAL	CORRENTES	CAPITAL	TOTAL (A)	COM EDUC, CULTURA E DESPORTO (B)	X (B/A)	NA FUNCAO EDUCAÇÃO E CULTURA (C)	X (C/A)
TUPARENDI	4979	4898	81	5259	1069	20.33	0	0.00
URUGUAIANA	33021	32415	606	27499	10747	39.08	10747	39.08
VACARIA	15353	15353	0	15353	3176	20.69	3177	20.69
VANINI	2091	1460	631	1723	335	19.44	0	0.00
VENANCIO AÍRIS	16120	14074	2046	15913	2912	18.30	0	0.00
VERA CRU?	6920	6731	189	6550	1070	16.34	1069	16.32
VERANOPOLIS	8697	8569	128	6997	1785	25.51	0	0.00
VIADUTOS	3055	2811	244	2435	430	17.66	430	17.66
VIAMAO	21384	20149	1235	19104	4421	23.14	4421	23.14
VICENTE DUTRA	1960	1920	40	1850	417	22.54	0	0.00
VICTOR GRAEFF	3716	3186	530	2890	756	26.16	0	0.00
VILA FLORES	2236	2220	16	1599	497	31.08	0	0.00
VILA MARIA	2547	2487	60	2558	329	12.86	329	12.86
VISTA ALEGRE	2127	2075	52	1619	394	24.34	395	24.40
VISTA ALEGRE DO PRATA	1913	1538	375	1612	452	28.04	0	0.00
VISTA GAÚCHA	2044	2024	20	1830	463	25.30	0	0.00
MATO GROSSO DO SUL	454147	425020	29127	459462	116881	25.44	74822	16.28
REGIÃO CENTRO-OESTE	2133309	1905573	227736	2088497	425829	20.39	283390	13.57
ÁGUA CLARA	2345	2316	29	2368	687	29.01	0	0.00
AMAMBAI	7467	7466	1	7556	2043	27.04	2044	27.05
ANASTÁCIO	4008	3349	659	4377	1170	26.73	0	0.00
ANAURILANDIA	2441	2289	152	2379	847	35.60	846	35.56
ANGÉLICA	3209	2981	228	2870	757	26.38	0	0.00
ANTONIO JOAO	2439	2402	37	2421	507	20.94	0	0.00
APARECIDA DO TABOADO	4596	4501	95	4968	1068	21.50	1067	21.48
AQUIDAUANA	8309	8265	44	6834	1687	24.69	0	0.00
ARAL MOREIRA	3513	3501	12	3418	738	21.59	738	21.59
BANDEIRANTES	2137	2044	93	2449	547	22.34	0	0.00
BATAGUASSU	3104	3042	62	3990	1094	27.42	0	0.00
BATAIPORA	2850	2613	237	2345	659	28.10	0	0.00
BELA VISTA	5113	4592	521	5702	1304	22.87	0	0.00
BODOQUENA	2860	1510	1350	3491	365	10.46	0	0.00
BONITO	4242	4110	132	4087	1112	27.21	1112	27.21
BRAS1LANDIA	3019	2812	207	3180	618	19.43	0	0.00
CAARAPO	8016	6578	1438	7893	2104	26.66	2105	26.67
CAMAPUA	4327	2923	1404	5367	352	6.56	0	0.00
CAMPO GRANDE	101084	100545	539	106205	30512	28.73	30512	28.73
CARACOL	1554	1549	5	1614	627	38.85	0	0.00
CASSILANDIA	6555	6505	50	6742	1917	28.43	0	0.00
CHAPADAO DO SUL	3726	3712	14	3712	872	23.49	0	0.00
CORGUINHO	1475	1436	39	1475	353	23.93	353	23.93
CORONEL SAPUCAIA	3165	2490	675	2998	788	26.28	0	0.00
CORUMBÁ	15264	14606	658	15832	4663	29.45	4663	29.45
COSTA RICA	6473	6118	355	7274	1629	22.39	0	0.00
COXIM	6302	5262	1040	6597	1407	21.33	0	0.00
DEOPAPOLIS	3110	3096	14	3087	662	21.44	663	21.48
DOIS IRMAOS DO BURITI	1871	1544	327	1728	204	11.81	0	0.00

MEC/SAG/CPS/CIP (SEEC)

4. RECEITA ORÇAMENTARIA MUNICIPAL ARRECADADA E DESPESA REALIZADA TOTAL E NA ÁREA DA EDUCAÇÃO CULTURA E DESPORTO - ANO BASE 1989

(NCz$ MIL)

REGIÕES/ UNIDADES DA FEDERAÇÃO/ MUNICÍPIOS	RECEITA			DESPESA				
	TOTAL	CORRENTES	CAPITAL	TOTAL (A)	COM EDUC., CULTURA E DESPORTO (B)	% (B/A)	NA FUNÇÃO EDUCAÇÃO E CULTURA (C)	X (C/A)
DOURADINA	1707	1693	14	1596	429	26.88	429	26.88
DOURADOS	31428	31267	161	30692	8597	28.01	8597	28.01
ELDORADO	3343	3196	147	3344	917	27.42	0	0.00
FÁTIMA DO SUL	4599	3549	1050	4550	1137	24.99	1137	24.99
GLORIA DE DOURADOS	2969	2098	871	2898	671	23.15	671	23.15
GUIA LOPES DA LAGUNA	2147	1800	347	2148	549	25.56	0	0.00
IGUATEMI	3855	3848	7	3823	1075	28.12	0	0.00
INOCÊNCIA	2126	1643	483	2068	620	29.98	0	0.00
ITAPORÃ	5111	5070	41	3879	973	25.08	0	0.00
ITAQUIRAÍ	4425	4274	151	3933	949	24.13	0	0.00
IVINHEMA	7150	5756	1394	6481	1563	24.12	1564	24.13
JARAGUARI	2479	2307	172	1902	206	10.83	206	10.83
JARDIM	4133	4089	44	3415	776	22.72	0	0.00
JATEI	2036	1729	307	2089	479	22.93	479	22.93
JUTI	2669	2549	120	2669	438	16.41	0	0.00
LADÁRIO	1739	1318	421	1712	444	25.93	444	25.93
MARACAJU	9632	9182	450	10180	2005	19.70	2005	19.70
MIRANDA	4136	3959	177	4104	1064	25.93	0	0.00
MUNDO NOVO	6653	5496	1157	7276	2121	29.15	0	0.00
NAVIRAI	10084	7614	2470	9622	2526	26.25	0	0.00
NIOAQUE	2510	1807	703	2920	801	27.43	0	0.00
NOVA ANDRADINA	5881	5642	239	5724	1405	24.55	1407	24.58
PARANAÍBA	9082	8873	209	10194	2066	20.27	2065	20.26
PARANHOS	2561	2561	0	2390	642	26.86	0	0.00
PEDRO GOMES	4206	3999	207	4318	1108	25.66	0	0.00
PONTA PORÃ	20286	16301	3985	22305	4002	17.94	4002	17.94
PORTO MURTINHO	3041	2925	116	2729	726	26.60	0	0.00
RIBAS DO RIO PARDO	4977	4974	3	5012	1307	26.08	0	0.00
RIO BRILHANTE	7808	6931	877	7258	1533	21.12	1533	21.12
RIO NEGRO	1514	1441	73	1484	385	25.94	384	25.88
RIO VERDE DE MATO GROSSO	4685	3373	1312	5051	1034	20.47	0	0.00
ROCHEDO	1663	1545	118	1479	391	26.44	391	26.44
SANTA RITA DO PARDO	2097	2091	6	2655	545	20.53	0	0.00
SA0 GABRIEL DO OESTE	6158	6158	0	6266	1751	27.94	0	0.00
SETE QUEDAS	4879	4879	0	4886	1321	27.04	0	0.00
SELVÍRIA	1982	1936	46	2275	570	25.05	570	25.05
SIDROLÂNDIA	9223	9089	134	7034	2407	34.22	0	0.00
SONORA	2205	2201	4	2436	593	24.34	0	0.00
TACURU	2484	2356	128	2478	629	25.38	0	0.00
TAQUARUSSU	2075	2060	15	1940	623	32.11	623	32.11
TERENOS	2616	2616	0	2661	643	24.16	644	24.20
TRÊS LAGOAS	13449	13421	28	12774	3058	23.94	3059	23.95
VICENTINA	1770	1247	523	1853	509	27.47	509	27.47
KATO GROSSO	562163	463241	98922	567639	112893	19.89	53875	9.49
ACORIZAL	1509	870	639	1410	358	25.39	0	0.00
ÁGUA BOA	4620	3391	1229	4624	902	19.51	902	19.51
ALTA FLORESTA	12780	9947	2833	13056	2293	17.56	2293	17.56

MEC/SAG/CPS/C1P (SEEC)

4. RECEITA ORÇAMENTARIA MUNICIPAL ARRECADADA E DESPESA REALIZADA TOTAL E NA ÁREA DA EDUCAÇÃO CULTURA E DESPORTO - ANO BASE 1989

(NCzS MIL)

REGIÕES/ UNIDADES DA FEDERAÇÃO/ MUNICÍPIOS	R E C E I T A			D E S P E S A				
	T O T A L	CORRENTES	CAPITAL	T O T A L (A)	COM EDUC, CULTURA E DESPORTO (B)	X (B/A)	NA FUNCAO EDUCAÇÃO E CULTURA (C)	X (C/A)
ALTO ARAGUAIA	4024	3274	750	3654	501	13.71	0	0.00
ALTO GARSAS	2799	2258	541	3053	884	28.96	0	0.00
ALTO PARAGUAI	2720	1083	1637	2955	1502	50.83	0	0.00
ALTO TAQUARI	3148	2480	668	3360	197	5.86	0	0.00
APIAÇAS	2195	1949	246	2194	293	13.35	0	0.00
ARÁGUAIANA	1726	1334	392	1713	118	6.89	0	0.00
ARÁGUAINHA	1347	716	631	940	437	46.49	0	0.00
ARAPUTANGA	4534	3818	716	3639	1039	28.55	0	0.00
ARENÁPOLIS	3775	2667	1108	3613	587	16.25	0	0.00
ARIPUANA	2359	1552	807	2111	426	20.18	0	0.00
BARSO DE MELGAÇO	2591	2017	574	2621	622	23.73	0	0.00
BARRA DO BUGRES	6701	4517	2184	6739	1233	18.30	0	0.00
BARRA DO GARSAS	11309	11021	288	12648	2800	22.14	2800	22.14
BRASNORTE	1988	1460	528	1896	502	26.48	0	0.00
CÁCERES	14146	14137	9	14385	2949	20.50	2949	20.50
CAMPINAPOLIS	3061	885	2176	3185	782	24.55	782	24.55
CAMPO NOVO DO PARECIS	3105	2725	380	2990	485	16.22	0	0.00
CAMPO VERDE	2743	2285	458	3211	372	11.59	0	0.00
CANARANA	4791	840	3951	3717	586	15.77	0	0.00
CASTANHEIRA	3757	3024	733	3351	176	5.25	0	0.00
CHAPADA DOS GUIMARÃES	4828	4175	653	5392	1165	21.61	0	0.00
CLAUDIA	3568	3129	439	3189	507	15.90	507	15.90
COCALINHO	3284	2472	812	2916	279	9.57	0	0.00
COLIDER	5550	5511	39	5696	1731	30.39	1731	30.39
COMODORO	3183	2409	774	2924	574	19.63	0	0.00
CUIABÁ	19171	96366	22805	129781	16157	12.45	16158	12.45
DENISE	204	147	57	204	17	8.33	0	0.00
DIAMANTINO	7156	6531	625	8426	1846	21.91	0	0.00
DOM AQUINO	6202	5245	957	6720	2157	32.10	2157	32.10
FIGUEIROPOLIS D'OESTE	1810	1309	501	1725	197	11.42	0	0.00
GENERAL CARNEIRO	2048	1511	537	2058	520	25.27	0	0.00
GUARANTO DO NORTE	1996	1996	0	1913	453	23.68	0	0.00
GUIRATINGA	3500	3468	32	4714	1078	22.87	0	0.00
INDIAVAI	1474	905	569	1474	298	20.22	0	0.00
ITAUBA	2309	2076	233	2329	441	18.94	0	0.00
ITIQUIRA	5325	5124	201	6825	2202	32.26	2202	32.26
JACIARA	5623	5597	26	6313	495	7.84	0	0.00
JANGADA	2049	1412	637	1745	456	26.13	0	0.00
JAURU	3801	2848	953	4093	471	11.51	0	0.00
JUARA	4956	3915	1041	3175	1945	61.26	0	0.00
JUINA	7133	6779	354	7344	1928	26.25	0	0.00
JURUENA	4278	4033	245	3037	780	25.68	0	0.00
JUSCIMEIRA	7244	6545	699	7066	1525	21.58	0	0.00
LUCAS DO RIO VERDE	1155	627	528	1177	295	25.06	0	0.00
LUCIARA	3838	3089	749	3756	1086	28.91	0	0.00
VILA BELA DA SANTÍSSIMA TRINDADE	3752	2732	1020	3752	788	21.00	0	0.00
MARCELÂNDIA	2273	2272	1	2287	591	25.84	0	0.00
MATUPÁ	1741	1145	596	1459	385	26.39	0	0.00

MEC/SAG/CPS/CIP (SEEC)

4. RECEITA ORÇAMENTARIA MUNICIPAL ARRECADADA E DESPESA REALIZADA TOTAL E NA ÁREA DA EDUCAÇÃO CULTURA E DESPORTO - ANO BASE 1989

(NCz$ MIL)

REGIÕES/ UNIDADES DA FEDERAÇÃO/ MUNICÍPIOS	RECEITA			DESPESA				
	TOTAL	CORRENTES	CAPITAL	TOTAL (A)	COM EDUC., CULTURA E DESPORTO (B)	X (B/A)	NA FUNCAO EDUCAÇÃO E CULTURA (C)	X (C/A)
DOURADINA	1707	1693	14	1596	429	26.88	429	26.88
DOURADOS	31428	31267	161	30692	8597	28.01	8597	28.01
ELDORADO	3343	3196	147	3344	917	27.42	0	0.00
FAT1NA DO SUL	4599	3549	1050	4550	1137	24.99	1137	24.99
GLORIA DE DOURADOS	2969	2098	871	2898	671	23.15	671	23.15
GUIA LOPES DA LAGUNA	2147	1800	347	2148	549	25.56	0	0.00
IGUATEMI	3855	3848	7	3823	1075	28.12	0	0.00
INOCÊNCIA	2126	1643	483	2068	620	29.98	0	0.00
ITAPORÃ	5111	5070	41	3879	973	25.08	0	0.00
ITAQUIRAÍ	4425	4274	151	3933	949	24.13	0	0.00
IVINHEMA	7150	5756	1394	6481	1563	24.12	1564	24.13
JARAGUARI	2479	2307	172	1902	206	10.83	206	10.83
JARDIM	4133	4089	44	3415	776	22.72	0	0.00
JATEI	2036	1729	307	2089	479	22.93	479	22.93
JUTI	2669	2549	120	2669	438	16.41	0	0.00
LADÁRIO	1739	1318	421	1712	444	25.93	444	25.93
MARACAJU	9632	9182	450	10180	2005	19.70	2005	19.70
MIRANDA	4136	3959	177	4104	1064	25.93	0	0.00
MUNDO NOVO	6653	5496	1157	7276	2121	29.15	0	0.00
NAVIRAI	10084	7614	2470	9622	2526	26.25	0	0.00
NIOAQUE	2510	1807	703	2920	801	27.43	0	0.00
NOVA ANDRADINA	5881	5642	239	5724	1405	24.55	1407	24.58
PARANAÍBA	9082	8873	209	10194	2066	20.27	2065	20.26
PARANHOS	2561	2561	0	2390	642	26.86	0	0.00
PEDRO GOMES	4206	3999	207	4318	1108	25.66	0	0.00
PONTA PORA	20286	16301	3985	22305	4002	17.94	4002	17.94
PORTO MURTINHO	3041	2925	116	2729	726	26.60	0	0.00
RIBAS DO RIO PARDO	4977	4974	3	5012	1307	26.08	0	0.00
RIO BRILHANTE	7808	6931	877	7258	1533	21.12	1533	21.12
RIO NEGRO	1514	1441	73	1484	385	25.94	384	25.88
RIO VERDE DE MATO GROSSO	4685	3373	1312	5051	1034	20.47	0	0.00
ROCHEDO	1663	1545	118	1479	391	26.44	391	26.44
SANTA RITA DO PARDO	2097	2091	6	2655	545	20.53	0	0.00
SAO GABRIEL DO OESTE	6158	6158	0	6266	1751	27.94	0	0.00
SETE QUEDAS	4879	4879	0	4886	1321	27.04	0	0.00
SELVÍRIA	1982	1936	46	2275	570	25.05	570	25.05
SIDROLÂNDIA	9223	9089	134	7034	2407	34.22	0	0.00
SONORA	2205	2201	4	2436	593	24.34	0	0.00
TACURU	2484	2356	128	2478	629	25.38	0	0.00
TAQUARUSSU	2075	2060	15	1940	623	32.11	623	32.11
TERENOS	2616	2616	0	2661	643	24.16	644	24.20
TRÊS LAGOAS	13449	13421	28	12774	3058	23.94	3059	23.95
VICENTINA	1770	1247	523	1853	509	27.47	509	27.47
MATO GROSSO	562163	463241	98922	567639	112893	19.89	53875	9.49
ACORIZAL	1509	870	639	1410	358	25.39	0	0.00
ÁGUA BOA	4620	3391	1229	4624	902	19.51	902	19.51
ALTA FLORESTA	12780	9947	2833	13056	2293	17.56	2293	17.56

MEC/SAG/CPS/CIP (SEEC)

4. RECEITA ORÇAMENTARIA MUNICIPAL ARRECADADA E DESPESA REALIZADA TOTAL E NA ÁREA DA EDUCAÇÃO CULTURA E DESPORTO - ANO BASE 1989

(NCzS MIL)

REGIOES/ UNIDADES DA FEDERAÇÃO/ MUNICÍPIOS	RECEITA			DESPESA				
	TOTAL	CORRENTES	CAPITAL	TOTAL (A)	COM EDUC, CULTURA E DESPORTO (B)	X (B/A)	NA FUNÇÃO EDUCAÇÃO E CULTURA (C)	X (C/A)
MIRASSOL D'OESTE	5549	4413	1136	5797	429	7.40	0	0.00
NOBRES	3661	2958	703	3423	592	17.29	0	0.00
NORTELÂNDIA	4069	1891	2178	3816	1087	28.49	0	0.00
NOSSA SENHORA DO LIVRAMENTO	2168	1645	523	2408	877	36.42	0	0.00
NOVA BRASLANDIA	3356	2269	1087	3544	421	11.88	0	0.00
NOVA CANAA DO NORTE	2249	2218	31	2393	528	22.06	528	22.06
NOVA MUTUM	3761	2705	1056	3650	1169	32.03	0	0.00
NOVA OLIMPIA	2171	1602	569	1859	658	35.40	0	0.00
NOVA XAVANTINA	4015	3912	103	4028	951	23.61	0	0.00
NOVO HORIZONTE DO NORTE	2435	1913	522	1793	591	32.96	0	0.00
NOVO SA0 JOAQUIM	2197	1814	383	2065	196	9.49	0	0.00
PARANAITA	2858	1976	882	2958	893	30.19	893	30.19
PARANATINGA	5236	4038	1198	6064	1115	18.39	1115	18.39
PEDRA PRETA	5959	5790	169	10705	3666	34.25	0	0.00
PEIXOTO DE AZEVEDO	4491	3691	800	5068	1236	24.39	0	0.00
POCONE	5266	4020	1246	5165	1340	25.94	0	0.00
PONTE BRANCA	1500	978	522	1492	325	21.78	0	0.00
PONTES E LACERDA	8431	6320	2111	7138	1277	17.89	1277	17.89
PORTO ALEGRE DO NORTE	2626	2204	422	1514	296	19.55	0	0.00
PORTO DOS GAÚCHOS	2223	1692	531	1988	572	28.77	0	0.00
PORTO EXPERIDIA0	2411	2410	1	2411	451	18.71	0	0.00
POXOREO	6359	4344	2015	5678	873	15.38	874	15.39
PRIMAVERA DO LESTE	4033	4033	0	4036	594	14.72	593	14.69
SAO JOSÉ DOS QUATRO MARCOS	5021	5021	0	3727	1378	36.97	0	0.00
RESERVA DO CABASAL	1457	870	587	1039	206	19.83	0	0.00
RIBEIRA0 CASCALHEIRA	2014	1949	65	2148	226	10.52	0	0.00
RIO BRANCO	3554	2366	1188	3510	693	19.74	0	0.00
SAO JOSÉ DO RIO CLARO	5181	3831	1350	5257	1039	19.76	0	0.00
RONDONÓPOLIS	27507	25085	2422	27600	7037	25.50	7038	25.50
ROSÁRIO OESTE	4851	3142	1709	4196	1368	32.60	0	0.00
SALTO DO CEU	2631	2627	4	2175	455	20.92	0	0.00
SANTA TEREZINHA	2033	1294	739	1929	430	22.29	0	0.00
SANTO ANTONIO DO LEVERGER	3580	2620	960	2641	847	32.07	0	0.00
SOO FÉLIX DO ARAGUAIA	6592	5355	1237	5600	1189	21.23	0	0.00
SINOP	13802	13201	601	13723	1767	12.88	0	0.00
SORRISO	6872	6140	732	6771	2212	32.67	0	0.00
TANGARÁ DA SERRA	10117	10026	91	10143	2313	22.80	2312	22.79
TAPURAH	3812	2877	935	3649	1337	36.64	0	0.00
TERRA NOVA DO NORTE	2858	2674	184	3243	922	28.43	0	0.00
TESOURO	1522	1517	5	1446	80	5.53	80	5.53
TORIXOREU	2050	1529	521	2400	546	22.75	0	0.00
VÁRZEA GRANDE	43002	37050	5952	39942	6685	16.74	6684	16.73
VERA	1775	1295	480	1778	495	27.84	0	0.00
VILA RICA	3729	2318	1411	3174	1120	35.29	0	0.00
GOIÁS	1116999	1017312	99687	1061396	196055	18.47	154693	14.57
ABADIÂNIA	2617	2433	184	1987	354	17.82	0	0.00
ACREUNA	6064	5120	944	4844	335	6.92	335	6.92

MEC/SAG/CPS/CIP (SEEC)

4. RECEITA ORÇAMENTARIA MUNICIPAL ARRECADADA E DESPESA REALIZADA TOTAL E NA ÁREA DA EDUCAÇÃO CULTURA E DESPORTO - ANO BASE 1989

(NCz$ Mil)

REGIÕES/ UNIDADES DA FEDERAÇÃO/ MUNICÍPIOS	RECEITA			DESPESA				
	TOTAL	CORRENTES	CAPITAL	TOTAL (A)	COM EDUC, CULTURA E DESPORTO (B)	X (B/A)	NA FUNCAO EDUCAÇÃO E CULTURA (C)	X (C/A)
ADELÂNDIA	1252	1172	80	1232	261	21.19	261	21.19
ÁGUA FRIA DR GOIÁS	1326	1211	115	1215	336	27.65	0	0.00
ÁGUA LIMPA	1635	1111	524	1467	211	14.38	211	14.38
ALEXÂNIA	2931	2473	458	2904	1110	38.22	1110	38.22
ALOÂNDIA	2192	1599	593	1219	367	30.11	367	30.11
ALTO PARAÍSO DE GOIÁS	1677	1638	39	777	133	17.12	133	17.12
ALVORADA DO NORTE	2354	1536	818	2357	608	25.80	0	0.00
AMERICANO DO BRASIL	1543	1543	0	544	43	7.90	43	7.90
AMORINÓPOLIS	1557	1557	0	1528	288	18.85	288	18.85
ANÁPOLIS	48806	48229	577	42467	5194	12.23	5195	12.23
ANHANGUERA	1497	1232	265	824	124	15.05	124	15.05
ANICUNS	3828	3200	628	3802	873	22.96	874	22.99
APARECIDA DF GOIÂNIA	13218	11593	1625	12161	1355	11.14	1356	11.15
APORÉ	4162	3972	190	5576	458	8.21	0	0.00
ARASU	1604	1587	17	1023	152	14.86	0	0.00
ARAGARSAS	3033	2207	826	2129	236	11.09	236	11.09
ARAGOIÂNIA	1595	1581	14	1456	318	21.84	318	21.84
ARAQUAPAZ	2046	2046	0	2112	519	24.57	520	24.62
ARENÓPOLIS	1950	1946	4	1493	260	17.41	260	17.41
ARUANA	2444	1758	686	1637	233	14.23	0	0.00
AURILÂNDIA	2200	2189	11	1339	181	13.52	0	0.00
AVELINÓPOLIS	1756	1392	364	1552	326	21.01	326	21.01
BALIZA	1513	1311	202	1326	357	26.92	0	0.00
BARRO ALTO	3561	3269	292	2331	284	12.18	284	12.18
BELA VISTA DE GOIÁS	4333	4239	94	4332	1070	24.70	1070	24.70
BOM JARDIM DE GOIÁS	1998	1839	159	2005	438	21.85	0	0.00
BOM JESUS DE GOIÁS	5713	5027	686	5462	823	15.07	822	15.05
BONFINÓPOLIS	1128	1098	30	925	159	17.19	0	0.00
BRAZABRANTES	1358	1045	313	1196	229	19.15	229	19.15
BRITÂNIA	2172	1840	332	2021	483	23.90	0	0.00
BURITI ALEGRE	2576	2456	120	2516	435	17.29	435	17.29
CABECEIRAS	1779	1537	242	1594	168	10.54	0	0.00
CACHOEIRA ALTA	2839	2246	593	3379	600	17.76	600	17.76
CACHOEIRA DE GOIÁS	87684	81547	6137	99762	7426	7.44	0	0.00
CACHOEIRA DOURADA	2348	1436	912	2349	681	28.99	0	0.00
CASU	4776	4586	190	4552	952	20.91	951	20.89
CAIAPÔNIA	4424	4367	57	3856	397	10.30	0	0.00
CALDAS NOVAS	5988	4762	1226	5706	560	9.81	559	9.80
CAMPESTRE DE GOIÁS	1517	1299	218	1062	234	22.03	234	22.03
CAMPINACU	1675	912	763	1206	200	16.58	201	16.67
CAMPINORTE	2327	1982	345	2323	722	31.08	723	31.12
CAMPO ALEGRE DE GOIÁS	1898	1256	642	1862	317	17.02	317	17.02
CAMPOS BELOS	2531	2159	372	2530	577	22.81	0	0.00
CAMPOS VERDES	2644	1562	1082	2051	710	34.62	710	34.62
CARMO DO RIO VERDE	2617	2617	0	2717	89	3.28	0	0.00
CATAL80	15976	13765	2211	14922	3711	24.87	3711	24.87
CATURAI	1771	1457	314	1909	300	15.72	300	15.72
CAVALCANTE	2001	1950	51	1695	175	10.32	0	0.00

MEC/SAG/CPS/CIP (SEEC)

4. RECEITA ORÇAMENTARIA MUNICIPAL ARRECADADA E DESPESA REALIZADA TOTAL E NA ÁREA DA EDUCAÇÃO CULTURA E DESPORTO - ANO BASE 1989

(NCz$ MIL)

REGIÕES/ UNIDADES DA FEDERAÇÃO/ MUNICÍPIOS	RECEITA			DESPESA				
	TOTAL	CORRENTES	CAPITAL	TOTAL (A)	COM EDUC., CULTURA E DESPORTO (B)	X (B/A)	NA FUNCAO EDUCAÇÃO E CULTURA (C)	X (C/A)
CERES	4290	2931	1359	4332	442	10.20	0	0.00
CEZARINA	5813	5770	43	4011	813	20.27	0	0.00
COLINAS DO DO SUL	1154	1154	0	436	147	33.72	0	0.00
CÓRREGO DO OURO	1945	1867	78	2975	177	5.95	0	0.00
CORUMBÁ DE GOIÁS	5631	5340	291	5373	1127	20.98	1128	20.99
CORUMBAÍBA	2184	1572	612	2184	303	13.87	0	0.00
CRISTALINA	7444	7009	435	6207	1239	19.96	1239	19.96
CRISTIANÓPOLIS	1612	1323	289	1610	318	19.75	317	19.69
CRIXAS	4042	3783	259	3735	1024	27.42	1025	27.44
CROMINIA	1515	1451	64	1536	443	28.84	0	0.00
CUMARI	1673	1654	19	1691	143	8.46	143	8.46
DAMIANÓPOLIS	1272	687	585	1111	280	25.20	0	0.00
DAMOLÂNDIA	1900	1492	408	1318	240	18.21	240	18.21
DAVINÓPOLIS	1300	750	550	1254	177	14.11	177	14.11
DIORAMA	1804	1774	30	1169	133	11.38	0	0.00
DOVERLÂNDIA	2507	2223	284	2339	711	30.40	0	0.00
EDEALINA	2096	2075	21	1622	571	35.20	570	35.14
EDEIA	3270	3207	63	2909	673	23.14	673	23.14
ESTRELA DO NORTE	2128	1778	350	1682	463	27.53	463	27.53
FAINA	2688	2688	0	2688	203	7.55	0	0.00
FAZENDA NOVA	3167	3167	0	1767	361	20.43	0	0.00
FIRMINÓPOLIS	2332	2249	83	2236	486	21.74	0	0.00
FLORES DE GOIÁS	1365	1212	153	1656	427	25.79	0	0.00
FORMOSA	9973	8887	1086	9618	2074	21.56	2074	21.56
FORMOSO	1854	1231	623	1564	503	32.16	503	32.16
GALHEIROS	1779	1605	174	1690	243	14.38	0	0.00
GOIANÁPOLIS	2164	2083	81	1655	306	18.49	306	18.49
GOIANDIRA	1632	974	658	1197	196	16.37	195	16.29
GOIANESIA	8517	7297	1220	8517	1969	23.12	1968	23.11
GOIÂNIA	244698	238741	5957	244698	47403	19.37	47403	19.37
GOIANIRA	1943	1618	325	1579	240	15.20	0	0.00
GOIÁS	5050	3072	1978	3317	669	20.17	0	0.00
GOIATUBA	9877	8363	1514	9161	1120	12.23	1120	12.23
GOUVELÂNDIA	1321	1148	173	1676	307	18.32	307	18.32
GUAPO	2424	2424	0	1895	551	29.08	551	29.08
GUARANI DE GOIÁS	1369	1283	86	1211	516	42.61	0	0.00
GUARINOS	1306	1286	20	862	164	19.03	0	0.00
HEITORAI	1686	1382	304	1572	407	25.89	408	25.95
HIDROLÂNDIA	1800	1441	359	1699	374	22.01	374	22.01
HIDROLINA	1659	1533	126	1508	310	20.56	310	20.56
IACIARA	2468	2468	0	2123	394	18.56	0	0.00
INDIARA	2640	2610	30	2381	624	26.21	625	26.25
1NHUMAS	7488	5912	1576	7159	904	12.63	905	12.64
IPAMERÍ	6195	4443	1752	5296	1196	22.58	0	0.00
IPORA	7193	6931	262	4921	1267	25.75	0	0.00
ISRAELANDIA	1499	1499	0	1464	205	14.00	0	0.00
ITABERAÍ	5204	5039	165	5009	613	12.24	0	0.00
ITAGUARI	1834	1608	226	1740	351	20.17	351	20.17

MEC/SAG/CPS/CIP (SEEC)

4. RECEITA ORÇAMENTARIA MUNICIPAL ARRECADADA E DESPESA REALIZADA TOTAL E NA ÁREA DA EDUCAÇÃO CULTURA E DESPORTO - ANO BASE 1989

(NCz$ MIL)

REGIÕES/ UNIDADES DA FEDERAÇÃO/ MUNICÍPIOS	RECEITA			DESPESA				
	TOTAL	CORRENTES	CAPITAL	COM TOTAL (A)	EDUC., CULTURA E DESPORTO (B)	X (B/A)	NA FUNÇÃO EDUCAÇÃO E CULTURA (C)	X (C/A)
ITAGUARU	2323	2317	6	2324	146	6.28	0	0.00
ITAJA	3444	3118	326	2877	413	14.36	0	0.00
ITAPACI	2973	2622	351	2802	262	9.35	0	0.00
ITAPIRAPUA	2639	2261	378	2844	398	13.99	0	0.00
ITAPURANGA	6524	6332	192	6265	720	11.49	720	11.49
ITARUMA	3378	2995	383	2942	360	12.24	0	0.00
ITAUÇU	2054	2054	0	1834	287	15.65	0	0.00
ITUMBIARA	18453	18036	417	17537	3104	17.70	3104	17.70
IVOLÂNDIA	2034	2034	0	1103	184	16.68	0	0.00
JANDAIA	3488	3402	86	3145	687	21.84	0	0.00
JARAGUÁ	4708	3862	846	4747	699	14.73	698	14.70
JATAI	14313	13661	652	13147	2460	18.71	2459	18.70
JAUPACI	1479	1344	135	1371	207	15.10	0	0.00
JOVIANIA	2253	1574	679	2244	521	23.22	521	23.22
JUSSARA	5959	5264	695	5542	1011	18.24	0	0.00
LEOPOLDO DE BULHOES	1664	1431	233	1447	342	23.64	342	23.64
LUZIÂNIA	29788	28727	1061	26339	17972	68.23	17971	68.23
MAIRIPOIAHA	1479	1463	16	1501	444	29.58	0	0.00
MAMBAI	1583	1394	189	1647	544	33.03	0	0.00
MARA ROSA	3564	3446	118	3206	561	17.50	561	17.50
MARZAGA0	1581	842	739	1576	237	15.04	237	15.04
MATRINCHA	1618	1284	334	1355	367	27.08	0	0.00
MAURILANDIA	2760	2227	533	719	70	9.74	0	0.00
MIMOSO DE GOIÁS	1736	1666	70	1736	422	24.31	0	0.00
MINAÍU	10355	9008	1347	10244	1784	17.42	1784	17.42
MINEIROS	9126	7732	1394	8766	1931	22.03	1930	22.02
MOIPORA	1675	1528	147	1775	323	18.20	0	0.00
MONTE ALEGRE DE GOIÁS	1876	1726	150	1936	367	18.96	0	0.00
MONTES CLAROS DE GOIÁS	3434	3185	249	3434	770	22.42	0	0.00
MONTIVIDIU	5173	5170	3	5173	259	5.01	0	0.00
MORRINHOS	6905	5155	1750	6702	1132	16.89	1132	16.89
MORRO AGUDO DE GOIÁS	1913	1800	113	1914	216	11.29	0	0.00
MOSSAMEDES	1879	1763	116	1865	367	19.68	0	0.00
MOZARLÂNDIA	2599	2599	0	2208	223	10.10	0	0.00
MUNDO NOVO	3293	3263	30	3244	479	14.77	479	14.77
MUTUNOPOLIS	2124	1024	1100	1883	359	19.07	360	19.12
NAZÁRIO	1578	1541	37	1461	252	17.25	252	17.25
NERÓPOLIS	3219	3083	136	3218	609	18.92	608	18.89
NIQUELÂNDIA	12563	12259	304	12563	905	7.20	905	7.20
NOVA AMERICA	1322	1270	52	1321	207	15.67	0	0.00
NOVA AURORA	1466	878	588	1465	286	19.52	285	19.45
NOVA CRIXAS	5249	5106	143	5249	1235	23.53	1235	23.53
NOVA GLORIA	2119	1884	235	1634	305	18.67	0	0.00
NOVA ROMA	1451	1386	65	1281	237	18.50	0	0.00
NOVA VENEZA	1849	1323	526	1425	324	22.74	324	22.74
NOVO BRASIL	2083	2033	50	1797	230	12.80	0	0.00
NOVO PLANALTO	1750	1279	471	1697	281	16.56	281	16.56
ORIZONA	2334	1915	419	1657	318	19.19	0	0.00

MEC/SAG/CPS/CIP (SEEC)
4. RECEITA ORÇAMENTARIA MUNICIPAl ARRECADADA E DESPESA REALIZADA TOTAL E NA ÁREA DA EDUCAÇÃO CULTURA E DESPORTO - ANO BASE 1989
(NCzS MU)

REGIÕES/ UNIDADES DA FEDERAÇÃO/ MUNICÍPIOS	RECEITA			DESPESA				
	TOTAL	CORRENTES	CAPITAL	TOTAL (A)	COM EDUC, CULTURA E DESPORTO (8)	X (B/A)	NA FUNCAO EDUCAÇÃO E CULTURA (O	X (C/A)
OURO VERDE DE GOIÁS	1331	1296	35	940	48	5.11	48	5.11
OUVIDOR	3949	3415	534	3946	566	14.34	565	14.32
PADRE BERNARDO	3364	3242	122	3101	819	26.41	819	26.41
PALESTINA DE GOIÁS	1497	1494	3	1263	155	12.27	0	0.00
PALMEIRAS DE GOIÁS	5690	5663	27	5612	1104	19.67	1105	19.69
PALMELO	1264	1244	20	1260	328	26.03	0	0.00
PALMINOPOLIS	1601	1250	351	1548	351	22.67	352	22.74
PANAMÁ	1592	1336	256	1585	318	20.06	319	20.13
PARANÁI GUARÁ	3285	2756	529	3247	709	21.84	709	21.84
PARAUNA	4638	4371	267	4638	551	11.88	0	0.00
PETROLINA DE GOIÁS	2435	2128	307	2001	371	18.54	371	18.54
PILAR DE GOIÁS	1464	1020	444	1465	171	11.67	0	0.00
PIRACANJUBA	5693	4233	1460	5049	1245	24.66	1245	24.66
PIRANHAS	3212	3172	40	3172	570	17.97	570	17.97
PIRENOPOLIS	4830	4591	239	4496	1130	25.13	1130	25.13
PIRES DO RIO	5140	3580	1560	5798	1239	21.37	1240	21.39
PLANALTINA	4196	3700	496	2750	505	18.36	504	18.33
PONTALINA	3977	3865	112	3908	517	13.23	517	13.23
PORANGATU	8857	6904	1953	7479	1538	20.56	1538	20.56
PORTELANDIA	1768	1324	444	1751	292	16.68	0	0.00
POSSE	4042	3600	442	3186	460	14.44	461	14.47
QUIRINOPOLIS	10050	9042	1008	9991	1328	13.29	1328	13.29
RIALMA	2688	2601	87	2662	395	14.84	0	0.00
RIANÁPOLIS	1714	1621	93	1714	479	27.95	0	0.00
RIO QUENTE	2214	2194	20	1387	312	22.49	312	22.49
RIO VERDE	34090	28280	5810	33973	4764	14.02	4764	14.02
RUBIATABA	3251	3126	125	3250	426	13.11	0	0.00
SANCLERLANDIA	1947	1937	10	2022	162	8.01	0	0.00
SANTA BARBARA DE GOIÁS	1800	1783	17	1949	460	23.60	460	23.60
SANTA CRUZ DE GOIÁS	1555	1555	0	1542	248	16.08	247	16.02
SANTA FE DE GOIÁS	1664	1609	55	1533	316	20.61	0	0.00
SANTA HELENA DE GOIÁS	8504	7222	1282	8460	1826	21.58	1826	21.58
SANTA ISABEL	1745	1745	0	1745	395	22.64	0	0.00
SANTA RITA DO ARAGUAIA	1580	1056	524	1613	393	24.36	0	0.00
SANTA ROSA DE GOIÁS	1700	843	857	1464	371	25.34	371	25.34
SANTA TEREZA DE GOIÁS	1513	1023	490	1513	254	16.79	253	16.72
SANTA TEREZINHA DE GOIÁS	3738	2545	1193	3684	967	26.25	967	26.25
SANTO ANTONIO DO DESCOBERTO	3276	3097	179	3092	842	27.23	842	27.23
SâO DOMINGOS	2253	1437	816	2407	96	3.99	0	0.00
SAO FRANCISCO DE GOIÁS	2602	2106	496	1777	307	17.28	0	0.00
SÃO joaO D'ALIAHSA	1969	1919	50	1607	225	14.00	0	0.00
sAo JOAO DA PARAUNA	2259	2191	68	1537	130	8.46	129	8.39
sao LUIS DE MONTES BELOS	6577	4905	1672	6333	1686	26.62	0	0.00
Sao LUIS DO NORTE	1371	1351	20	1358	215	15.83	0	0.00
sao MIGUEL DO ARAGUAIA	6386	5654	732	5280	1380	26.14	1379	26.12
SAO MIGUEL DO PASSA QUATRO	1357	1330	27	1724	219	12.70	219	12.70
Sao SIMA0	3418	2385	1033	3417	458	13.40	0	0.00
SENADOR CANEDO	2107	2087	20	1555	295	18.97	295	18.97

MEC/SAG/CPS/CIP (SEEC)

4. RECEITA ORÇAMENTARIA MUNICIPAL ARRECADADA E DESPESA REALIZADA TOTAL E NA ÁREA DA EDUCAÇÃO CULTURA E DESPORTO - ANO BASE 1989

(NC2$ MIL)

REGIÕES/ UNIDADES DA FEDERAÇÃO/ MUNICÍPIOS	R E C E I T A				D E S P E S A			
	T O T A L	CORRENTES	**CAPITAL**	T O T A L **(A)**	COM EDUC, CULTURA E DESPORTO (B)	% (B/A)	NA FUNÇÃO EDUCAÇÃO E CULTURA (C)	% (C/A)
SERRANÓPOLIS	2903	2870	33	2434	498	20.46	0	0.00
SILVAN1A	3563	2928	635	3422	765	22.36	765	22.36
SIMOLÂNDIA	1444	1407	37	1347	340	25.24	339	25.17
SITIO 0'ABADIA	1611	958	653	1004	231	23.01	231	23.01
TAQUARAL DE GOIÁS	1608	1608	0	1583	424	26.78	424	26.78
TEREZINA DE G0IAS	1103	1053	50	947	160	16.90	0	0.00
TRÊS RANCHOS	1375	837	538	1289	280	21.72	279	21.64
TRINDADE	5563	4568	995	5321	1207	22.68	1207	22.68
TROMBAS	1559	1001	558	1142	325	28.46	325	28.46
TURVANIA	1969	1721	248	1660	320	19.28	0	0.00
TURVELANDIA	2103	2043	60	2103	221	10.51	221	10.51
URUACU	5797	5763	34	5800	1184	20.41	1185	20.43
URUANA	3651	3602	49	3085	613	19.87	613	19.87
URUTAI	1449	1449	0	1472	490	33.29	490	33.29
VARJA0	1394	1381	13	1005	182	18.11	182	18.11
DIANÓPOLIS	1923	1728	195	1935	591	30.54	590	30.49
VICENTINOPOLIS	2562	2378	184	2314	292	12.62	291	12.58

FONTE= MEC/SAG/CPS/COORDENACAO DE INFORMAÇÕES PARA O PLANEJAMENTO

MEC/SAG/CPS/CIP (SEEC)

5. PERCENTUAL DA DESPESA MUNICIPAL RELIZADA COM EDUCAÇÃO, CULTURA E DESPORTO EM RELAÇAO A DESPESA TOTAL, SEGUNDO O N. DE MUNICÍPIOS - ANO BASE 1989

REGIÕES/ UNIDADES DA FEDERAÇÃO/	NUMERO DE MUNICÍPIOS	PERCENTUAL							
		NAO INFORMADO		ATE 15%		+ DE 15 E MENOS DE 25%		25% E MAIS	
BRASIL	4423	35	0.79	422	9.54	2068	46.76	1898	42.91
REGIÃO NORTE	298	16	5.37	48	16.11	107	35.91	127	42.62
RONDÔNIA	23	1	4.35	0	0.00	7	30.43	15	65.22
ACRE	12	-	-	0	0.00	2	16.67	10	83.33
AMAZONAS	62	8	12.90	11	17.74	18	29.03	25	40.32
RORAIMA	8	-	-	1	12.50	4	50.00	3	37.50
PARA	105	5	4.76	9	8.57	39	37.14	52	49.52
AMAPÁ	9	-	-	2	22.22	2	22.22	5	55.56
TOCANTINS	79	2	2.53	25	31.65	35	44.30	17	21.52
REGIÃO NORDESTE	1460	11	0.75	107	7.33	596	40.82	746	51.10
MARANHÃO	136	3	2.21	8	5.88	42	30.88	83	61.03
PIAUÍ	118	-	-	6	5.08	33	27.97	79	66.95
CEARA	178	-	-	12	6.74	81	45.51	85	47.75
RIO GRANDE DO NORTE	152	1	0.66	22	14.47	81	53.29	48	31.58
PARAÍBA	171	5	2.92	2	1.17	55	32.16	109	63.74
PERNAMBUCO	167	-	-	7	4.19	65	38.92	95	56.89
ALAGOAS	97	-	-	3	3.09	32	32.99	62	63.92
SERGIPE	74	-	-	3	4.05	37	50.00	34	45.95
BAHIA	367	2	0.54	44	11.99	170	46.32	151	41.14
REGIÃO SUDESTE	1430	6	0.42	116	8.11	767	53.64	541	37.83
MINAS GERAIS	723	5	0.69	97	13.42	399	55.19	222	30.71
ESPIRITO SANTO	66	-	-	0	0.00	17	25.76	49	74.24
RIO DE JANEIRO	69	-	-	4	5.80	51	73.91	14	20.29
SAO PAULO	572	1	0.17	15	2.62	300	52.45	256	44.76
REGIÃO SUL	857	2	0.23	66	7.70	420	49.01	369	43.06
PARANÁ	318	2	0.63	10	3.14	120	37.74	186	58.49
SANTA CATARINA	206	-	-	26	12.62	125	60.68	55	26.70
RIO GRANDE DO SUL	333	-	-	30	9.01	175	52.55	128	38.44
REGIÃO CENTRO-OESTE	378	-	-	85	22.49	178	47.09	114	30.16
MATO GROSSO DO SUL	72	-	-	4	5.56	29	40.28	39	54.17
MATO GROSSO	95	-	-	19	20.00	41	43.16	35	36.84
GOIÁS	211	-	-	62	29.38	108	51.18	40	18.96

FONTE: MEC/SAG/CPS/COORDENAÇÃO DE INFORMAÇÕES PARA O PLANEJAMENTO

Anexo

(Questionário E,*F* 1)

SERVIÇO DE ESTATÍSTICA DA EDUCAÇÃO E CULTURA

tf-1

FINANCIAMENTO DA EDUCAÇÃO, CULTURA E DESPORTO
-PREFEITURA MUNICIPAL-

ANTES DE PREENCHER LEIA O MANUAL DE INSTRUÇÕES

BLOCO 1 - DADOS CADASTRAIS

01-COD. ATUALIZAÇÃO

Excluir	Incluir	Alterar	Manter
1	2	3	4

ESPAÇO RESERVADO PARA A ETIQUETA DE DADOS CADASTRAIS

02-CÓD. IDENTIFICAÇÃO (SEEC)

03-CÓD. LOCALIZAÇÃO (IBGE)

PASTA

LOTE

04-NOME DO PREFEITO MUNICIPAL

05-NOME DA ENTIDADE

06-LOGRADOURO

07-NÚMERO

08-COMPLEMENTO

09-BAIRRO

10-DISTRITO

11-CEP

12-MUNICÍPIO

13-UF

14-CAIXA POSTAL

15-TELEX

16-DDD TELEFONE

controle

SALTO

BLOCO 2 - DADOS FINANCEIROS

17-ÓRGÃO RESPONSÁVEL PELA ELABORAÇÃO DO BALANÇO GERAL DA PREFEITURA

18-ORIGEM DOS RECURSOS - EM 1989 (EM NCz$ 1,00)

	Lin.	
RECEITA TOTAL	1	
RECEITAS CORRENTES	2	
RECEITA TRIBUTÁRIA	3	
Impostos	4	
Taxas	5	
Contribuições de Melhoria	6	
TRANSFERÊNCIAS DOS ESTADOS	7	
TRANSFERÊNCIAS DA UNIÃO	8	
OUTRAS RECEITAS CORRENTES	9	
RECEITAS DE CAPITAL	10	
ALIENAÇÃO DE BENS	11	
TRANSFERÊNCIAS DOS ESTADOS	12	
TRANSFERÊNCIAS DA UNIÃO	13	
OUTRAS RECEITAS DE CAPITAL	14	

controle

DESPESA REALIZADA EM 1989 EM NCZ$ 1,00

		Lin	
Pela Prefeitura Municipal		1	
Com Educação, Cultura e Desporto		2	

Correto

20 - DESPESA REALIZADA COM EDUCAÇÃO, CULTURA E DESPORTO, SEGUNDO AS CATEGORIAS ECONÔMICAS - EM 1989 EM NCZ$ 1,00

		Lin	
Despesas Correntes	Custeio - Pessoal	1	
	Custeio - Outras Despesas	2	
	Transferências Correntes	3	
Despesas de Capital	Investimentos	4	
	Inversões Financeiras	5	
	Transferências de Capital	6	

Correto

21 - DESPESA REALIZADA NA FUNÇÃO EDUCAÇÃO E CULTURA, POR PROGRAMAS - EM 1989 (PARA OS MUNICÍPIOS QUE NÃO ADOTARAM O BALANÇO SIMPLIFICADO) (EM NCZ$ 1,00)

	Lin	
Administração	1	
Ensino de 1º Grau	2	
Ensino de 2º Grau	3	
Ensino Superior	4	
Educação Física e Desporto	5	
Assistência ao Educando	6	
Educação Especial	7	
Ensino Supletivo	8	
Cultura	9	
Outros	10	

OBSERVAÇÕES

BLOCO 3 - AUTENTICAÇÃO

23 - NOME E CARGO DO INFORMANTE	23 - DATA	ASSINATURA DO INFORMANTE

24 - NOME DO AGENTE DE COLETA	25 - DATA	ASSINATURA DO AGENTE DE COLETA

CHefe da Coordenaçao de Informações para o Planejamento
CARLOS EDUARDO MORENO SAMPAIO

Chefe da Divisão de Levantamentos e Disseminação
JORGE RONDELLI DA COSTA

Secretárias
LÍDIA FERRAZ
SUSANA MARIA GUSMÃO VILAR

Setor de Preparação e Controle dos Levantamentos do Ensino Fundamental, Médio, Educação Especial, Supletivo e Financeiro
LINDBERG GOMES DE BRITO - Chefe de Setor
MARIA DA GLÓRIA RODRIGUES ALVES
FERNANDO RUBENS BRANDÃO BARROS
NORMA SUELY DA COSTA CONCEIÇÃO
ZÉLIA MARIA DE JESUS

Setor de Preparação e Controle dos Levantamentos do Ensino Superior
MARIA DAS DORES PEREIRA ROSA - Chefe de Setor
MARIA LUIZA GALESCO
ANA CARLA PINTO DANTAS SANTANA
MARIA DE JESUS RIBEIRO SENA
MARIA GENUVEVA DA CONCEIÇÃO GOMES

Setor de Preparação e Crítica dos Questionários
CÉLIA CRISTINA GEDEON ARAÚJO - Chefe de Setor
MARLY FLORES DOS SANTOS
FRANCISCO DE SOUZA MARQUES
CÉLIA MÁRCIA MARTINS LIMA
LÚCIA DE SOUZA TAVARES FARIAS
CRISTINA DE LOURDES O. ABREU

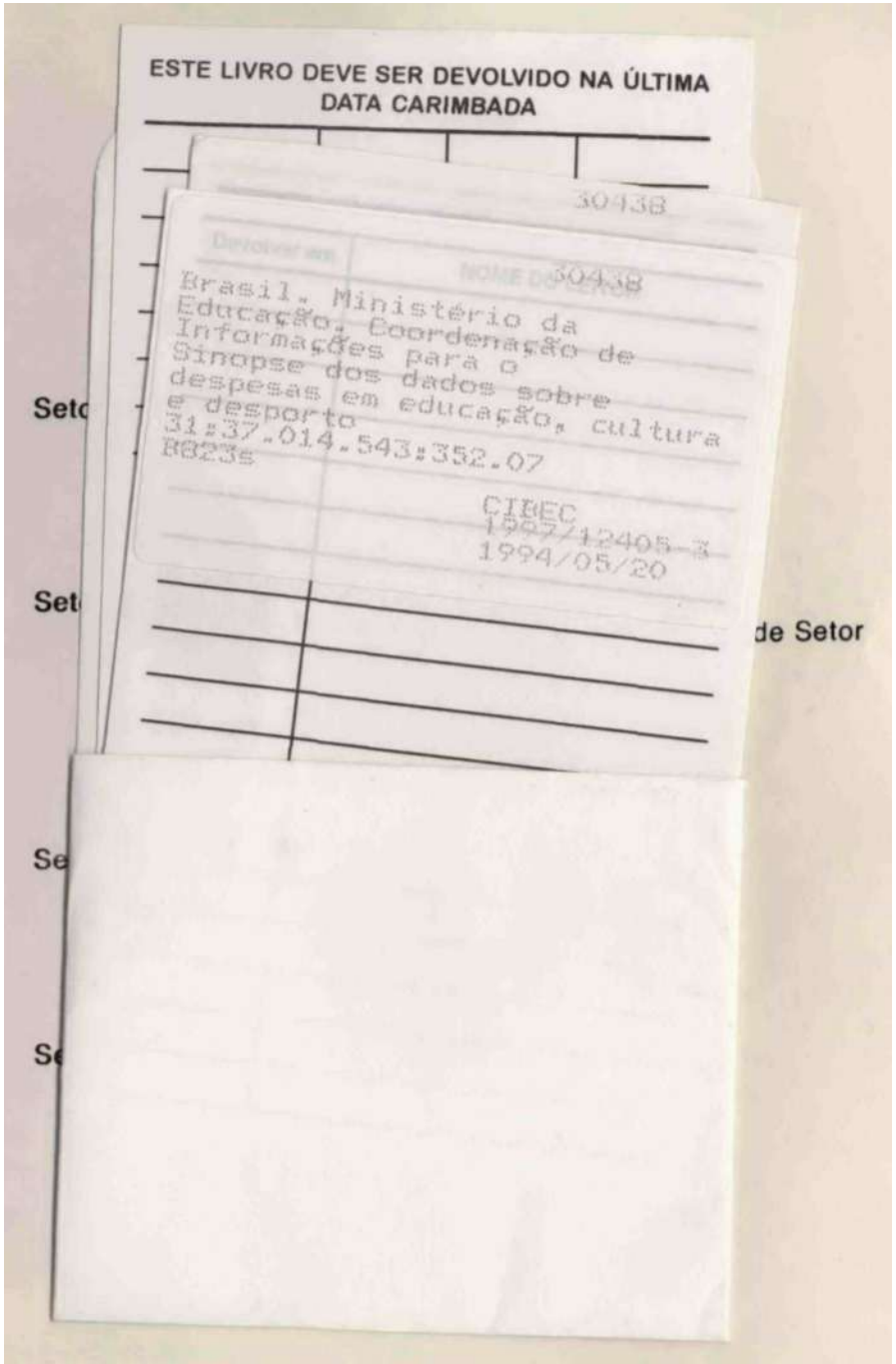

Livros Grátis

(http://www.livrosgratis.com.br)

Milhares de Livros para Download:

Baixar livros de Administração
Baixar livros de Agronomia
Baixar livros de Arquitetura
Baixar livros de Artes
Baixar livros de Astronomia
Baixar livros de Biologia Geral
Baixar livros de Ciência da Computação
Baixar livros de Ciência da Informação
Baixar livros de Ciência Política
Baixar livros de Ciências da Saúde
Baixar livros de Comunicação
Baixar livros do Conselho Nacional de Educação - CNE
Baixar livros de Defesa civil
Baixar livros de Direito
Baixar livros de Direitos humanos
Baixar livros de Economia
Baixar livros de Economia Doméstica
Baixar livros de Educação
Baixar livros de Educação - Trânsito
Baixar livros de Educação Física
Baixar livros de Engenharia Aeroespacial
Baixar livros de Farmácia
Baixar livros de Filosofia
Baixar livros de Física
Baixar livros de Geociências
Baixar livros de Geografia
Baixar livros de História
Baixar livros de Línguas

Baixar livros de Literatura
Baixar livros de Literatura de Cordel
Baixar livros de Literatura Infantil
Baixar livros de Matemática
Baixar livros de Medicina
Baixar livros de Medicina Veterinária
Baixar livros de Meio Ambiente
Baixar livros de Meteorologia
Baixar Monografias e TCC
Baixar livros Multidisciplinar
Baixar livros de Música
Baixar livros de Psicologia
Baixar livros de Química
Baixar livros de Saúde Coletiva
Baixar livros de Serviço Social
Baixar livros de Sociologia
Baixar livros de Teologia
Baixar livros de Trabalho
Baixar livros de Turismo