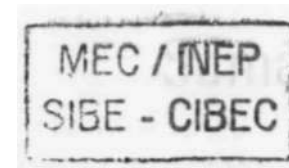


Ministério da Educação
Secretaria de Administração Geral
Coordenação Geral de Planejamento Setorial
Coordenação de Informações para o Planejamento



Sinopse de Dados Financeiros

Educação, Cultura e Desporto

1987-89
Recursos Federais e Estaduais

Sistema Estatístico
da
Educação

MEC/SAG/CPS/CIP

Brasília

Maio de 1992

Livros Grátis

<http://www.livrosgratis.com.br>

Milhares de livros grátis para download.

Ministro de Estado da Educação
José Goldemberg

Secretário Executivo
Antônio de Souza Teixeira Júnior

Secretário de Administração Gera
Sacaé Yamachita

Coordenador Geral de Planejamento Setorial
Ana Elizabeth Lofrano Alves dos Santos

37:311.314"1988-1990"

B823s

Brasil. Ministério da Educação. Coordenação de Informações fiara o Planejamento.

Síntese dos dados sobre despesas em educação, cultura e desportos: prefeituras municipais; censo educacional 1988, 1989 e 1990. - Brasília: 1992.

93 p. tab.

1. Economia da educação - dados estatísticos. 2. Custos da educação - governo municipal. I. Título.



Sumário

APRESENTAÇÃO

INTRODUÇÃO

CONCEITO DE FUNÇÃO E DE ÁREA

A RECURSOS FEDERAIS APLICADOS NA ÁREA DA EDUCAÇÃO, CULTURA E DESPORTO - 1987-89

INFORMAÇÕES GERAIS

1 - DADOS GERAIS

1.1 - DESPESA REALIZADA PELA UNIÃO NA ÁREA DA EDUCAÇÃO, CULTURA E DESPORTOS, SEGUNDO FUNÇÕES E PROGRAMAS - BRASIL 1987-89.....	15
1.1.A - EVOLUÇÃO PERCENTUAL DA DESPESA REALIZADA PELA UNIÃO NA FUNÇÃO EDUCAÇÃO E CULTURA NOS ENSINOS FUNDAMENTAL, MÉDIO E SUPERIOR 1987-89.....	16
1.2 - DESPESA REALIZADA PELA UNIÃO SEGUNDO FUNÇÕES PROGRAMÁTICAS - BRASIL - 1987-89.....	17
1.2.A - EVOLUÇÃO PERCENTUAL DA DESPESA REALIZADA PELA UNIÃO NA FUNÇÃO EDUCAÇÃO E CULTURA EM RELAÇÃO A DESPESA TOTAL - 1987-89.....	18

2 - DESPESA DA UNIÃO COM EDUCAÇÃO, CULTURA E DESPORTO

2.1 - DESPESA REALIZADA PELA UNIÃO NA ÁREA DA EDUCAÇÃO, CULTURA E DESPORTOS, SEGUNDO OS PROGRAMAS - BRASIL - 1987-89.....	19
2.1.A - PERCENTUAL DA DESPESA REALIZADA PELA UNIÃO NA ÁREA DA EDUCAÇÃO, CULTURA E DESPORTOS, SEGUNDO PROGRAMAS - 1987.....	20
2.1.B - PERCENTUAL DA DESPESA REALIZADA PELA UNIÃO NA ÁREA DA EDUCAÇÃO, CULTURA E DESPORTOS, SEGUNDO PROGRAMAS - 1988.....	21
2.1.C - PERCENTUAL DA DESPESA REALIZADA PELA UNIÃO NA ÁREA DA EDUCAÇÃO, CULTURA E DESPORTOS, SEGUNDO PROGRAMAS - 1989.....	22
2.2 - DESPESA REALIZADA PELA UNIÃO NA FUNÇÃO EDUCAÇÃO E CULTURA, SEGUNDO AS CATEGORIAS E SUBCATEGORIAS ECONÔMICAS E ELEMENTOS DE DESPESA - BRASIL - 1987-89	23
2.3 - DESPESA REALIZADA PELA UNIÃO NA FUNÇÃO EDUCAÇÃO E CULTURA, SEGUNDO OS ÓRGÃOS DA ADMINISTRAÇÃO DIRETA E PROGRAMAS - BRASIL - 1987-89.....	24
2.4 - DESPESA REALIZADA PELA UNIÃO NA ÁREA DA EDUCAÇÃO, CULTURA E DESPORTOS, POR ÓRGÃOS DA ADM DIRETA, SEGUNDO FUNÇÕES E PROGRAMAS - BRASIL - 1987-89.....	25

3 DESPESA DO MEC COM EDUCAÇÃO, CULTURA E DESPORTO

3.1 • DESPESA REALIZADA PELO MEC, SEGUNDO AS CATEGORIAS E SUBCATEGORIAS ECONÔMICAS E ELEMENTOS DE DESPESA - BRASIL - 1987-89.....	35
3.2 - DESPESA REALIZADA PELO MEC, SEGUNDO FUNÇÕES E PROGRAMAS - BRASIL - 1987-89.....	36
3.2.A - PERCENTUAL DA DESPESA REALIZADA PELO MEC NA FUNÇÃO EDUCAÇÃO E CULTURA, SEGUNDO PROGRAMAS - 1987.....	37
3.2.B - PERCENTUAL DA DESPESA REALIZADA PELO MEC NA FUNÇÃO EDUCAÇÃO E CULTURA, SEGUNDO PROGRAMAS - 1988.....	38
3.2.C - PERCENTUAL DA DESPESA REALIZADA PELO MEC NA FUNÇÃO EDUCAÇÃO E CULTURA, SEGUNDO PROGRAMAS - 1989.....	39
3.3 - DESPESA REALIZADA PELO MEC SEGUNDO OS PRINCIPAIS PROGRAMAS E SUBPROGRAMAS - BRASIL - 1987-89.....	40

B RECURSOS ESTADUAIS APLICADOS NA ÁREA DA EDUCAÇÃO CULTURA E DESPORTO

INFORMAÇÕES GERAIS

B - RECURSOS ESTADUAIS APLICADOS NA ÁREA DA EDUCAÇÃO, CULTURA E DESPORTO 1987

1 - DADOS GERAIS

1.1 - RECEITA ORÇAMENTÁRIA ESTADUAL ARRECADADA, TOTAL E EM DETERMINADOS ITENS, SEGUNDO A REGIÃO E A UNIDADE DA FEDERAÇÃO - 1987.....	51
1.2 - DESPESA ORÇAMENTÁRIA ESTADUAL REALIZADA POR FUNÇÕES PROGRAMÁTICAS, SEGUNDO A REGIÃO E A UNIDADE DA FEDERAÇÃO - 1987.....	52
1.3 - DESPESA ORÇAMENTÁRIA ESTADUAL REALIZADA NA FUNÇÃO EDUCAÇÃO E CULTURA, POR PROGRAMAS, SEGUNDO A REGIÃO E A UNIDADE DA FEDERAÇÃO - 1987.....	54
1.4 - DESPESA ORÇAMENTÁRIA ESTADUAL REALIZADA EM OUTRAS FUNÇÕES PROGRAMÁTICAS, POR PROGRAMAS, SEGUNDO A REGIÃO E A UNIDADE DA FEDERAÇÃO - 1987.....	56
1.5 - DESPESA ORÇAMENTÁRIA ESTADUAL REALIZADA, TOTAL DA UF E PELA SECRETARIA DE EDUCAÇÃO E CULTURA, EM DETERMINADOS ITENS, SEGUNDO A REGIÃO E A UF - 1987 ...	57

2 - FINANCIAMENTO DA EDUCAÇÃO

2.1 - DESPESA ORÇAMENTARIA ESTADUAL REALIZADA COM O PROGRAMA DO ENSINO DE PRIMEIRO GRAU, POR SUBPROGRAMAS, SEGUNDO A REGIÃO E A UNIDADE DA FEDERAÇÃO - 1987 ..	58
2.2 - DESPESA ORÇAMENTARIA ESTADUAL REALIZADA COM O PROGRAMA DO ENSINO DE SEGUNDO GRAU, POR SUBPROGRAMAS, SEGUNDO A REGIÃO E A UNIDADE DA FEDERAÇÃO - 1987 ..	59
2.3 - DESPESA ORÇAMENTARIA ESTADUAL REALIZADA COM O PROGRAMA DO ENSINO SUPLETIVO, POR SUBPROGRAMAS, SEGUNDO A REGIÃO E A UNIDADE DA FEDERAÇÃO - 1987.....	60

2.4 - DESPESA ORÇAMENTARIA ESTADUAL REALIZADA COM O PROGRAMA DO ENSINO SUPERIOR, POR SUBPROGRAMAS, SEGUNDO A REGIÃO E A UNIDADE DA FEDERAÇÃO - 1987.61

3 FINANCIAMENTO DA EDUCAÇÃO FÍSICA E DESPORTOS

3.1 DESPESA ORÇAMENTARIA ESTADUAL REALIZADA COM O PROGRAMA DE EDUCAÇÃO FÍSICA E DESPORTOS, POR SUBPROGRAMAS, SEGUNDO A REGIÃO E A UNIDADE DA FEDERAÇÃO - 1987 62

4 FINANCIAMENTO DA CULTURA

4.1 - DESPESA ORÇAMENTARIA ESTADUAL REALIZADA COM O PROGRAMA DE CULTURA, POR SUBPROGRAMAS, SEGUNDO A REGIÃO E A UNIDADE DA FEDERAÇÃO - 1987.63

B - RECURSOS ESTADUAIS APLICADOS NA ÁREA DA EDUCAÇÃO, CULTURA E DESPORTO 1988

1 DADOS GERAIS

1.1 - RECEITA ORÇAMENTARIA ESTADUAL ARRECADADA, TOTAL E EM DETERMINADOS ITENS, SEGUNDO A REGIÃO E A UNIDADE DA FEDERAÇÃO - 1988.67

1.2 - DESPESA ORÇAMENTARIA ESTADUAL REALIZADA POR FUNÇÕES PROGRAMÁTICAS, SEGUNDO A REGIÃO E A UNIDADE DA FEDERAÇÃO - 1988.68

1.3 - DESPESA ORÇAMENTARIA ESTADUAL REALIZADA NA FUNÇÃO EDUCAÇÃO E CULTURA, POR PROGRAMAS, SEGUNDO A REGIÃO E A UNIDADE DA FEDERAÇÃO - 1988.70

1.4 - DESPESA ORÇAMENTARIA ESTADUAL REALIZADA EM OUTRAS FUNÇÕES PROGRAMÁTICAS, POR PROGRAMAS, SEGUNDO A REGIÃO E A UNIDADE DA FEDERAÇÃO - 1988.72

1.5 - DESPESA ORÇAMENTARIA ESTADUAL REALIZADA, TOTAL DA UF E PELA SECRETARIA DE EDUCAÇÃO E CULTURA, EM DETERMINADOS ITENS, SEGUNDO A REGIÃO E A UF • 1988 ... 73

2 - FINANCIAMENTO DA EDUCAÇÃO

2.1 - DESPESA ORÇAMENTARIA ESTADUAL REALIZADA COM O PROGRAMA DO ENSINO DE PRIMEIRO GRAU, POR SUBPROGRAMAS, SEGUNDO A REGIÃO E A UNIDADE DA FEDERAÇÃO - 1988 . 74

2.2 - DESPESA ORÇAMENTARIA ESTADUAL REALIZADA COM O PROGRAMA DO ENSINO DE SEGUNDO GRAU, POR SUBPROGRAMAS, SEGUNDO A REGIÃO E A UNIDADE DA FEDERAÇÃO - 1988 .. 75

2.3 - DESPESA ORÇAMENTARIA ESTADUAL REALIZADA COM O PROGRAMA DO ENSINO SUPLETIVO, POR SUBPROGRAMAS, SEGUNDO A REGIÃO E A UNIDADE DA FEDERAÇÃO - 1988.76

2.4 - DESPESA ORÇAMENTARIA ESTADUAL REALIZADA COM O PROGRAMA DO ENSINO SUPERIOR, POR SUBPROGRAMAS, SEGUNDO A REGIÃO E A UNIDADE DA FEDERAÇÃO - 1988.77

3 - FINANCIAMENTO DA EDUCAÇÃO FÍSICA E DESPORTOS

3.1 DESPESA ORÇAMENTARIA ESTADUAL REALIZADA COM O PROGRAMA DE EDUCAÇÃO FÍSICA E DESPORTOS, POR SUBPROGRAMAS, SEGUNDO A REGIÃO E A UNIDADE DA FEDERAÇÃO - 1988 78

4 - FINANCIAMENTO DA CULTURA

4.1 - DESPESA ORÇAMENTARIA ESTADUAL REALIZADA COM O PROGRAMA DE CULTURA, POR SUBPROGRAMAS, SEGUNDO A REGIÃO E A UNIDADE DA FEDERAÇÃO - 1988.....79

B RECURSOS ESTADUAIS APLICADOS NA ÁREA DA EDUCAÇÃO, CULTURA E DESPORTO 1989

I - DADOS GERAIS

1.1 - RECEITA ORÇAMENTARIA ESTADUAL ARRECADADA, TOTAL E EM DETERMINADOS ITENS, SEGUNDO A REGIÃO E A UNIDADE DA FEDERAÇÃO - 1989.....83

1.2 - DESPESA ORÇAMENTARIA ESTADUAL REALIZADA POR FUNÇÕES PROGRAMÁTICAS, SEGUNDO A REGIÃO E A UNIDADE DA FEDERAÇÃO - 1989.....84

1.3 - DESPESA ORÇAMENTARIA ESTADUAL REALIZADA NA FUNÇÃO EDUCAÇÃO E CULTURA, POR PROGRAMAS, SEGUNDO A REGIÃO E A UNIDADE DA FEDERAÇÃO - 1989.....86

1.4 - DESPESA ORÇAMENTARIA ESTADUAL REALIZADA EM OUTRAS FUNÇÕES PROGRAMÁTICAS, POR PROGRAMAS, SEGUNDO A REGIÃO E A UNIDADE DA FEDERAÇÃO - 1989.....88

1.5 - DESPESA ORÇAMENTARIA ESTADUAL REALIZADA, TOTAL DA UF E PELA SECRETARIA DE EDUCAÇÃO E CULTURA, EM DETERMINADOS ITENS, SEGUNDO A REGIÃO E A UF - 1989 ... 89

2 - FINANCIAMENTO DA EDUCAÇÃO

2.1 • DESPESA ORÇAMENTARIA ESTADUAL REALIZADA COM O PROGRAMA DO ENSINO DE PRIMEIRO GRAU, POR SUBPROGRAMAS, SEGUNDO A REGIÃO E A UNIDADE DA FEDERAÇÃO - 1989 . 90

2.2 - DESPESA ORÇAMENTARIA ESTADUAL REALIZADA COM O PROGRAMA DO ENSINO DE SEGUNDO GRAU, POR SUBPROGRAMAS, SEGUNDO A REGIÃO E A UNIDADE DA FEDERAÇÃO - 1989 .. 91

2.3 - DESPESA ORÇAMENTARIA ESTADUAL REALIZADA COM O PROGRAMA DO ENSINO SUPLETIVO, POR SUBPROGRAMAS, SEGUNDO A REGIÃO E A UNIDADE DA FEDERAÇÃO - 1989..... 92

2.4 - DESPESA ORÇAMENTARIA ESTADUAL REALIZADA COM O PROGRAMA DO ENSINO SUPERIOR, POR SUBPROGRAMAS, SEGUNDO A REGIÃO E A UNIDADE DA FEDERAÇÃO - 1989..... 93

3 - FINANCIAMENTO DA EDUCAÇÃO FÍSICA E DESPORTOS

3.1 DESPESA ORÇAMENTARIA ESTADUAL REALIZADA COM O PROGRAMA DE EDUCAÇÃO FÍSICA E DESPORTOS, POR SUBPROGRAMAS, SEGUNDO A REGIÃO E A UNIDADE DA FEDERAÇÃO - 1989 94

4 - FINANCIAMENTO DA CULTURA

4.1 - DESPESA ORÇAMENTARIA ESTADUAL REALIZADA COM O PROGRAMA DE CULTURA, POR SUBPROGRAMAS, SEGUNDO A REGIÃO E A UNIDADE DA FEDERAÇÃO - 1989..... 95

Apresentação

O presente documento sintetiza os principais dados referentes ao financiamento da Educação, Cultura e Desporto, correspondentes aos gastos federais e estaduais no setor no período de 1987 a 1989. Representa uma síntese dos Balanços Gerais da União, dos Estados e do Distrito Federal, no que diz respeito aos programas de trabalho dos governos federal e estadual na área educacional, cultural e desportiva.

Queremos, aqui, agradecer a especial atenção prestada pelas Secretarias Estaduais de Educação, através de seus núcleos de Estatística/Informática, à Secretaria de Controle Interno - MEC/CISET e ao Fundo Nacional de Desenvolvimento da Educação - MEC/FNDE, no que se refere à pronta cessão, para consulta dos Balanços Gerais da União, dos Estados e do Distrito Federal, e de outros documentos contábeis que serviram de fonte principal, sem os quais não teria sido possível a realização deste trabalho.

Introdução

O total de recursos dos orçamentos da União, Estados e Distrito Federal constituem-se, segundo as fontes de receita, de duas grandes parcelas:

- i) Recursos do Tesouro
- ii) Recursos de Outras Fontes

Os recursos do Tesouro são aqueles provenientes da arrecadação de impostos, taxas, multas, indenizações, restituições, dívida ativa, rendas de órgãos públicos, alienação de bens e imóveis e amortização de empréstimos concedidos.

Os recursos de Outras Fontes são provenientes da arrecadação direta realizada pelas entidades estatais - autarquias, fundações e empresas - que recebem transferências de recursos do Tesouro, a qualquer título.

A presente publicação trata apenas dos recursos dos Tesouros Federal, Estaduais e do Distrito Federal. Esclarecemos que, em se tratando de uma síntese dos balanços, a soma das despesas realizadas pela União e Estados, não refletirá a real despesa desses dois níveis de governo, uma vez que não se excluiu, neste trabalho, as transferências intergovernamentais, havendo, neste caso, dupla contagem da despesa.

Conceito de Função e de Área

As ações diretas e indiretas do Governo foram agrupadas em funções (Lei n. 4.320, de 17 de março de 1964) para efeito de programação, elaboração e execução orçamentária, bem como para o controle da execução dos planos. Estas funções, em número de dezesseis, estão discriminadas na portaria n. 9, de 28 de janeiro de 1974, no antigo Ministério do Planejamento e Coordenação Geral, da seguinte forma:

- 01 - Legislativa
- 02 - Judiciária
- 03 - Administração e Planejamento
- 04 - Agricultura
- 05 - Comunicações
- 06 - Defesa Nacional e Segurança Pública
- 07 - Desenvolvimento
- 08 - Educação e Cultura
- 09 - Energia e Recursos Minerais
- 10 - Habitação e Urbanismo
- 11 - Indústria, Comércio e Serviços
- 12 - Relações Exteriores
- 13 - Saúde e Saneamento
- 14 - Trabalho
- 15 - Assistência e Previdência
- 16 - Transporte

As funções representam um maior nível de agregação e se desdobram em programas, estes em subprogramas, projetos e atividades, sucessivamente, ordenados segundo a tipicidade existente entre eles. Um determinado programa ou subprograma poderá figurar simultaneamente em duas ou mais funções (por exemplo, Administração e Ciência e Tecnologia).

A função Educação e Cultura contém os seguintes programas típicos e atípicos, a saber:

- 07 - Administração
- 08 - Administração Financeira

- 09 - Planejamento Governamental
- 10 - Ciência e Tecnologia
- 19 - Serviço de Informações
- 4 2 - Ensino de 1. Grau
- 4 3 - Ensino de 2. Grau
- 44 - Ensino Superior
- 45 - Ensino Supletivo
- 46 - Educação Física e Desportos
- 47 - Assistência a Educandos
- 48 - Cultura
- 4 9 - Educação Especial

Entende-se por área a soma de todos os programas típicos a atípicos de uma determinada função com os programas típicos dessa função que foram enquadrados noutras funções nas leis orçamentárias. Incluem-se, ainda, na área de Educação, Cultura e Desporto todos os programas das funções Assistência e Previdência, Desenvolvimento Regional e Saúde e Saneamento a cargo do MEC, por estarem diretamente vinculados à Educação e Cultura.

A

RECURSOS FEDERAIS APLICADOS NA ÁREA DA EDUCAÇÃO, CULTURA E DESPORTO 1987-89

Informações Gerais

As informações divulgadas através deste trabalho são extremamente sugestivas e podem ser utilizadas para diversas análises. Antes da apresentação do Plano Tabular, são mostradas outras informações constantes no banco de dados disponível no MEC/SAG/CPS/CIP, que poderão ser utilizadas para subsidiar outros estudos.

O MEC gostaria de estimular os usuários do Sistema Estatístico da Educação para o uso mais amplo das informações disponíveis. A presente publicação não esgota todas as possibilidades de utilização dos dados existentes nos arquivos do MEC e, o que não está aqui contemplado, poderá ser obtido mediante solicitação à Coordenação de Informações para o Planejamento - MEC/SAG/CPS/CIP.

3) Matrícula Inicial				Ensino Superior (Graduação)
	Pré-escolar	1. Grau	2. Grau	
1987	3296010	25708308	3206207	1470555
1988	3375834	26754501	3368150	1503560
1989	3396074	27557542	3477859	1518904

4) Número de Estabelecimentos				Ensino Superior (Graduação)
	Pré-escolar	1. Grau	2. Grau	
1987	48231	192888	10140	853
1988	50470	196951	10414	871
1989	51557	196638	10173	902

5) Funções Docentes				Ensino Superior (Graduação)(*)
	Pré-escolar	1. Grau	2. Grau	
1987	137702	1117356	231792	132047
1988	142117	1157632	230639	137837
1989	147087	1201034	238700	140896

(*) Número de Docentes

MEC - MINISTÉRIO DA EDUCAÇÃO
 SAG - SECRETARIA DE ADMINISTRAÇÃO GERAL
 CPS - COORDENAÇÃO GERAL DE PLANEJAMENTO SETORIAL
 CIP - COORDENAÇÃO DE INFORMAÇÕES PARA O PLANEJAMENTO

A - RECURSOS FEDERAIS

1 - DADOS GERAIS

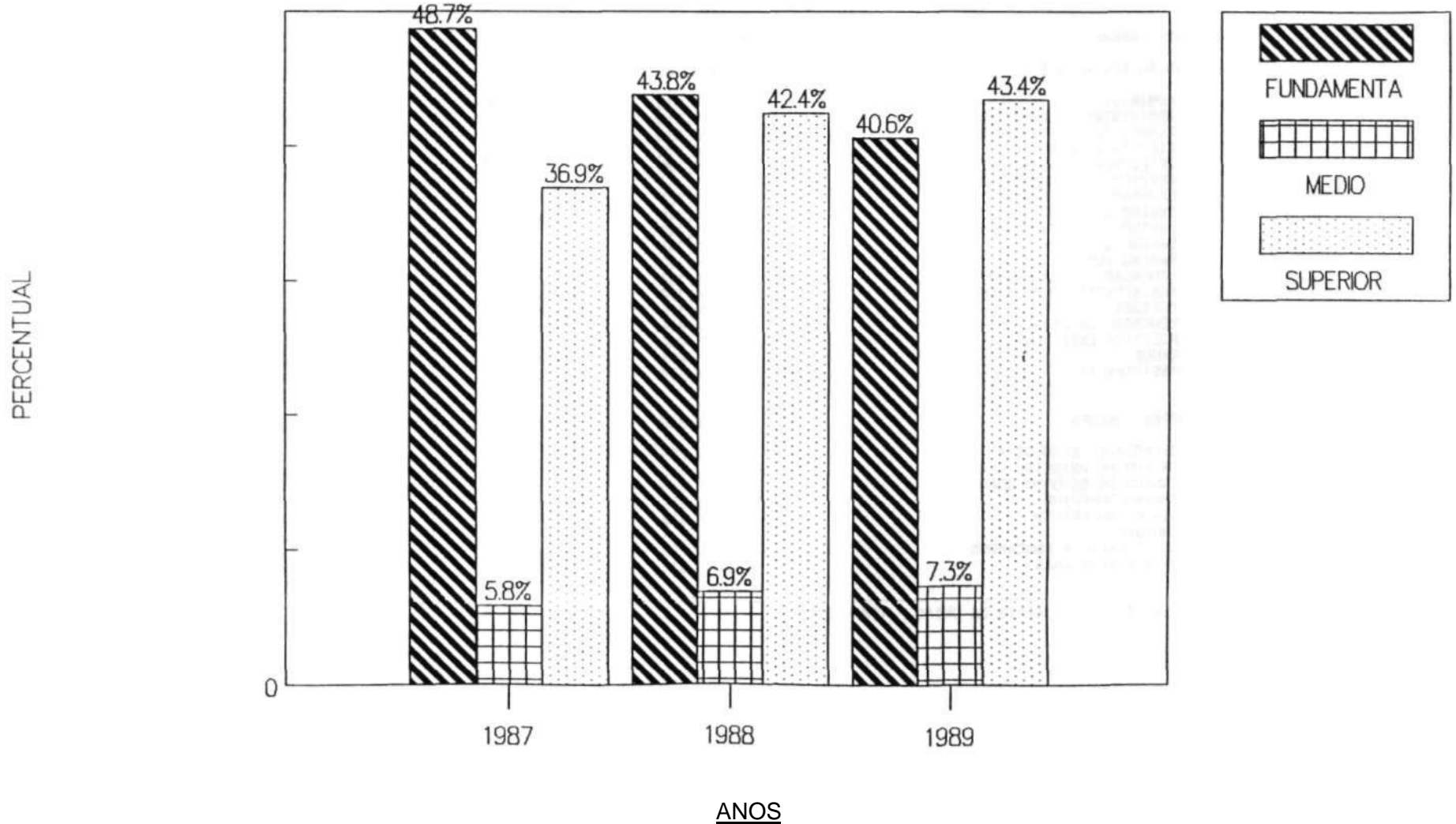
1.1 - DESPESA REALIZADA PELA UNIÃO NA ÁREA DE EDUCAÇÃO CULTURA E DESPORTOS,
 SEGUNDO FUNÇÕES E PROGRAMAS - BRASIL - 1987-89

FUNÇÕES / PROGRAMAS	Cz\$ MIL		
	1987	1988	1989
TOTAL GERAL	265.318,009	2,085,287,303	30,230,901,787
FUNÇÃO EDUCAÇÃO E CULTURA	212,157,180	1,674,999,532	24,285,628,484
ADMINISTRAÇÃO	5,265,013	39,781,266	1,019,778,672
ADMINISTRAÇÃO FINANCEIRA	1,931,313	14,244,286	368,273,215
PLANEJAMENTO GOVERNAMENTAL	4,520,810	13,756,021	11,700,332
CIÊNCIA E TECNOLOGIA	148,071	1,139,035	11,228,745
TELECOMUNICAÇÕES	1,186,725	6,696,155	129,663,880
SERVIÇO DE INFORMAÇÕES	1,641	12,549	245,669
PROGRAMAS INTEGRADOS	15,885	14,185	-
ENSINO DE PRIMEIRO GRAU	103,360,549	733,429,956	9,852,709,055
ENSINO DE SEGUNDO GRAU	12,291,460	116,184,174	1,767,604,665
ENSINO SUPERIOR	78,300,140	710,655,455	10,550,526,049
ENSINO SUPLETIVO	226,192	808,685	21,209,571
EDUCAÇÃO FÍSICA E DESPORTOS	205,134	576,787	4,325,829
ASSISTÊNCIA A EDUCANDOS	416,150	3,022,515	46,140,814
CULTURA	3,899,174	29,693,154	438,636,507
EDUCAÇÃO ESPECIAL	252,814	4,008,943	54,364,779
POLÍTICA EXTERIOR	73,964	349,119	7,000,801
SAÚDE	495	162,000	994,505
ASSISTÊNCIA	61,650	465,247	1,225,396
OUTRAS FUNÇÕES	53,160,829	410,287,771	5,945,273,303
CIÊNCIA E TECNOLOGIA	44,562,296	320,290,893	4,505,209,362
ENSINO DE PRIMEIRO GRAU	4,100	2,500	-
ENSINO DE SEGUNDO GRAU	167,949	552,000	-
ENSINO SUPERIOR	348,082	2,508,806	5,748,050
ENSINO SUPLETIVO	307,813	2,459,175	12,293,309
CULTURA	-	15,778	6,570,986
ASSISTÊNCIA A EDUCANDOS	28,758	111,237	-
OUTROS PROGRAMAS	7,741,831	84,347,382	1,415,451,596

FONTE: BALANÇOS GERAIS DA UNIÃO - 1987-89

1.1. A - EVOLUÇÃO PERCENTUAL DA DESPESA REALIZADA PELA UNIÃO NA FUNÇÃO EDUCAÇÃO

E CULTURA NOS ENSINOS FUNDAMENTAL, MÉDIO E SUPERIOR 1987-89



MEC - MINISTÉRIO DA EDUCAÇÃO
 SAG - SECRETARIA DE ADMINISTRAÇÃO GERAL
 CPS - COORDENAÇÃO GERAL DE PLANEJAMENTO SETORIAL
 CIP - COORDENAÇÃO DE INFORMAÇÕES PARA O PLANEJAMENTO

A - RECURSOS FEDERAIS

1 - DADOS GERAIS

1.2 - DESPESA REALIZADA PELA UNIÃO SEGUNDO FUNÇÕES PROGRAMÁTICAS
 BRASIL - 1987-89

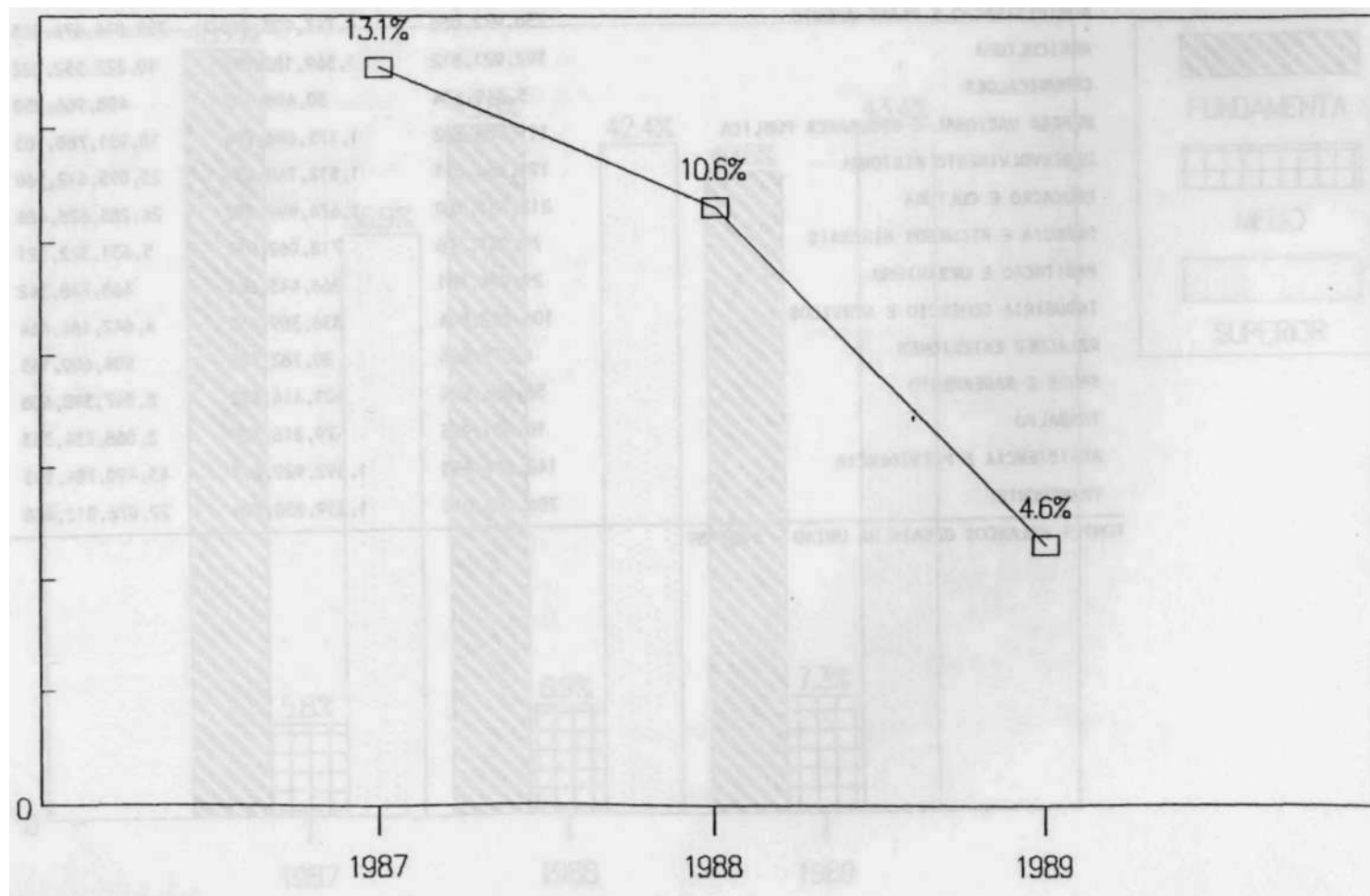
FUNÇÕES PROGRAMÁTICAS	Cz\$ MIL		
	1987	1988	1989
TOTAL GERAL	1,615,099,598	15,857,926,138	529,882,014,253
LEGISLATIVA	13,998,616	128,015,716	2,272,808,124
JUDICIARIA	16,421,139	133,930,796	4,119,545,771
ADMINISTRAÇÃO E PLANEJAMENTO	230,972,056	4,747,923,440	358,816,676,283
AGRICULTURA	192,923,812	1,369,183,096	10,222,552,222
COMUNICAÇÕES	5,349,634	30,408,173	408,986,250
DEFESA NACIONAL E SEGURANÇA PÚBLICA	111,986,302	1,175,696,794	18,931,780,103
DESENVOLVIMENTO REGIONAL	191,264,611	1,512,748,431	23,093,412,560
EDUCAÇÃO E CULTURA	212,157,180	1,674,999,532	24,285,628,484
ENERGIA E RECURSOS MINERAIS	79,937,146	718,062,954	5,631,322,321
HABITAÇÃO E URBANISMO	29,994,281	266,443,664	468,778,342
INDÚSTRIA COMÉRCIO E SERVIÇOS	106,712,804	836,309,410	4,642,184,464
RELAÇÕES EXTERIORES	4,873,524	30,782,500	504,609,165
SAÚDE E SANEAMENTO	58,956,924	421,444,842	8,847,398,408
TRABALHO	10,601,925	79,216,369	2,068,734,343
ASSISTÊNCIA E PREVIDÊNCIA	142,847,633	1,392,929,697	43,490,784,945
TRANSPORTE	206,102,011	1,339,830,724	22,076,812,468

FONTE: BALANÇOS GERAIS DA UNIÃO - 1987-89

1.2. A - EVOLUÇÃO PERCENTUAL DA DESPESA REALIZADA PELA UNIÃO

NA FUNÇÃO EDUCAÇÃO E CULTURA EM RELAÇÃO A DESPESA TOTAL 1987-89

PERCENTUAL



MEC - MINISTÉRIO DA EDUCAÇÃO
 SAG - SECRETARIA DE ADMINISTRAÇÃO GERAL
 CPS - COORDENAÇÃO GERAL DE PLANEJAMENTO SETORIAL
 CIP - COORDENAÇÃO DE INFORMAÇÕES PARA O PLANEJAMENTO

A - RECURSOS FEDERAIS

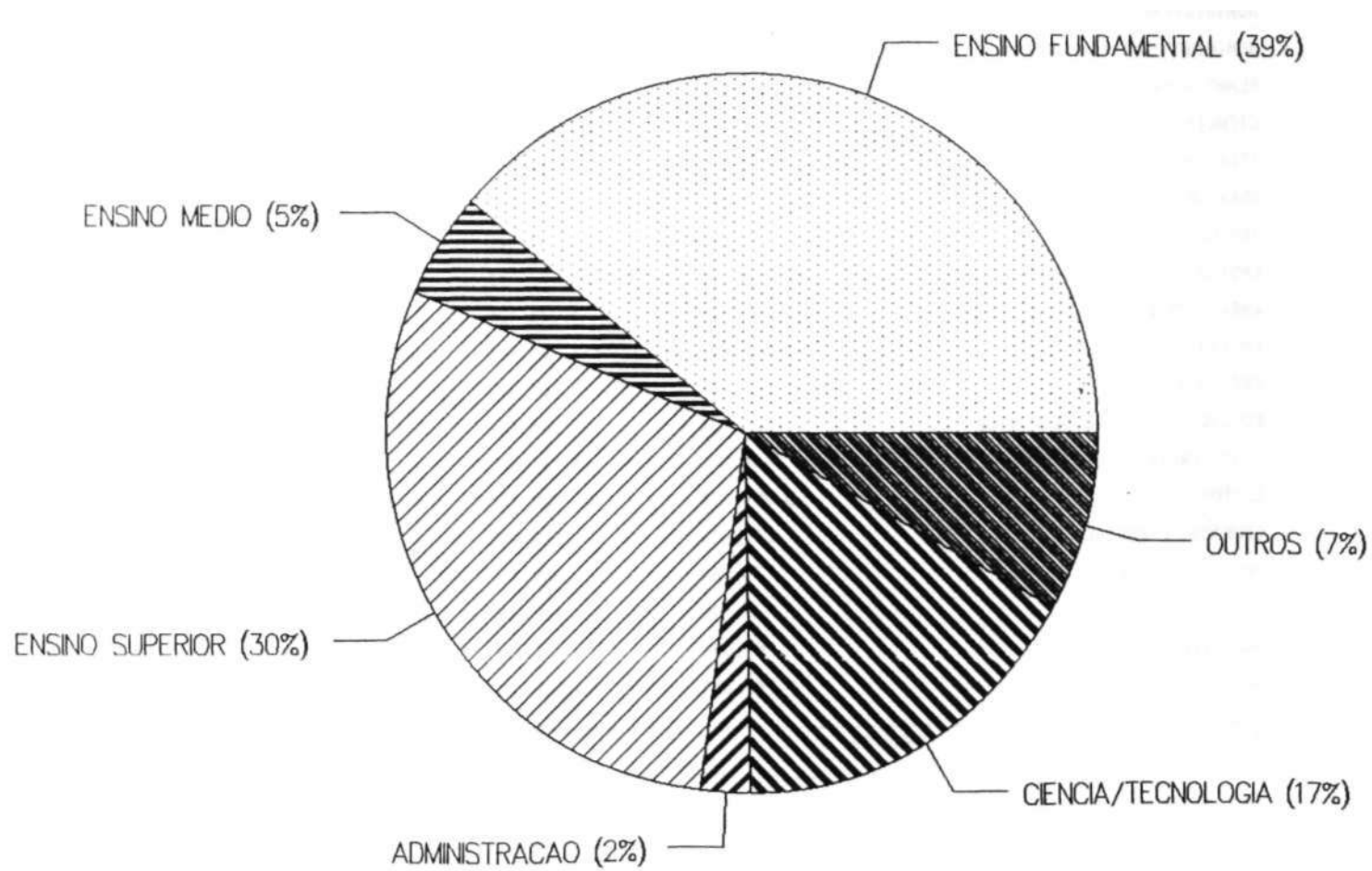
2 - DESPESA DA UNIÃO COM EDUCAÇÃO, CULTURA E DESPORTO

2.1 - DESPESA REALIZADA PELA UNIÃO NA ÁREA DA EDUCAÇÃO, CULTURA E DESPORTOS,
 SEGUNDO OS PROGRAMAS - BRASIL - 1987-89

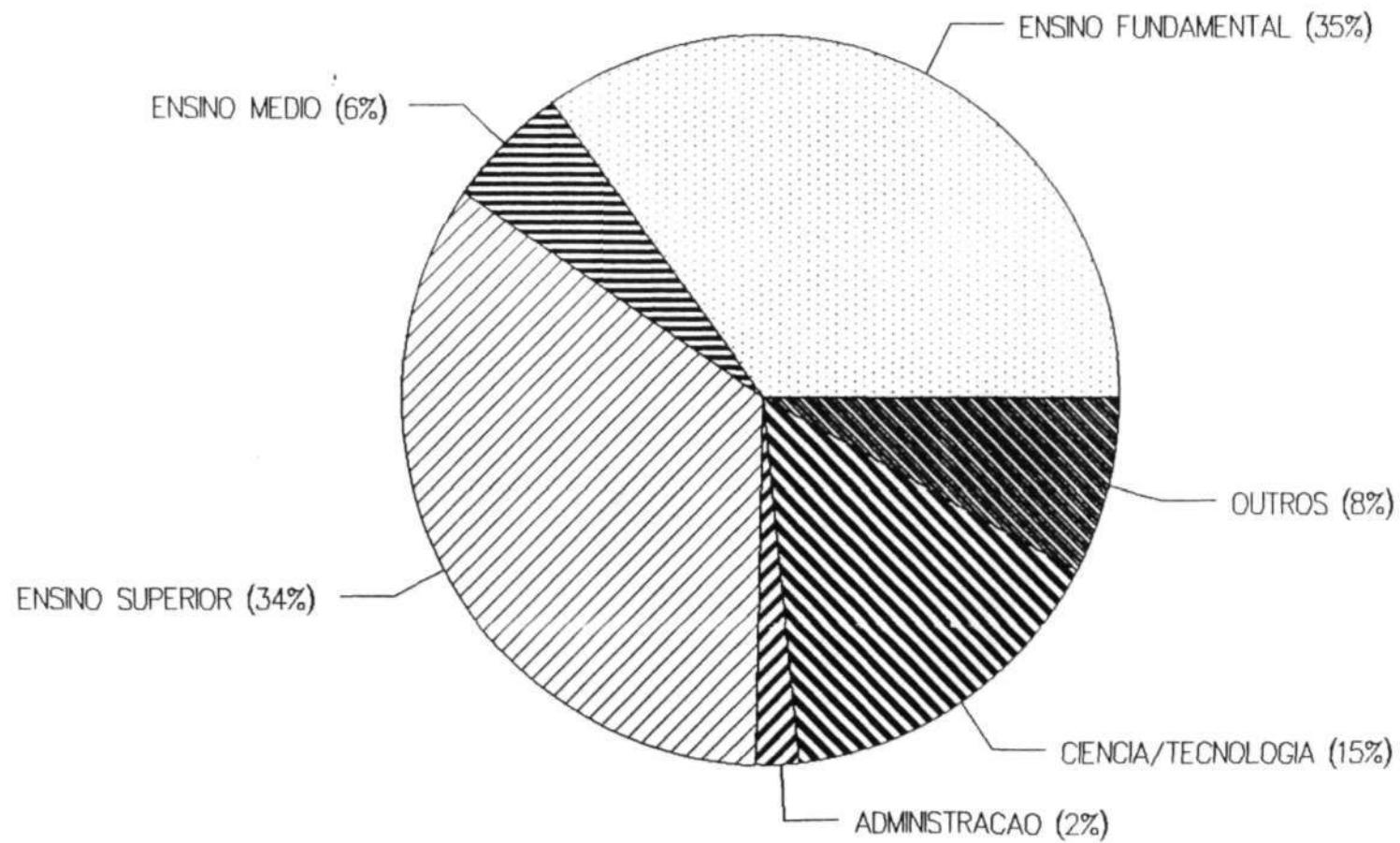
PROGRAMAS	CZ\$ MIL		
	1987	1988	1989
TOTAL GERAL	265,318,009	2,085,287,303	30,230,901,787
ADMINISTRAÇÃO	5,265,013	39,781,266	1,019,778,672
ADMINISTRAÇÃO FINANCEIRA	1,931,313	14,244,286	368,273,215
PLANEJAMENTO GOVERNAMENTAL	4,520,810	13,756,021	11,700,332
CIÊNCIA E TECNOLOGIA	44,710,367	321,429,928	4,516,438,108
TELECOMUNICAÇÕES	1,186,725	6,696,155	129,663,880
SERVIÇO DE INFORMAÇÕES	1,641	12,549	245,669
PROGRAMAS INTEGRADOS	15,885	14,185	-
ENSINO DE PRIMEIRO GRAU	103,364,649	733,432,456	9,852,709,055
ENSINO DE SEGUNDO GRAU	12,459,409	116,736,174	1,767,604,665
ENSINO SUPERIOR	78,648,222	713,164,261	10,556,274,099
ENSINO SUPLETIVO	534,005	3,267,860	33,502,880
EDUCAÇÃO FÍSICA E DESPORTOS	205,134	576,787	4,325,829
ASSISTÊNCIA A EDUCANDOS	444,908	3,133,752	46,140,814
CULTURA	3,899,174	29,708,932	445,207,493
EDUCAÇÃO ESPECIAL	252,814	4,008,943	54,364,779
POLÍTICA EXTERIOR	73,964	349,119	7,000,801
SAÚDE	495	162,000	994,505
ASSISTÊNCIA	61,650	465,247	1,225,396
OUTROS PROGRAMAS	7,741,831	84,347,382	1,415,451,595

FONTE: BALANÇOS GERAIS DA UNIÃO - 1987-89

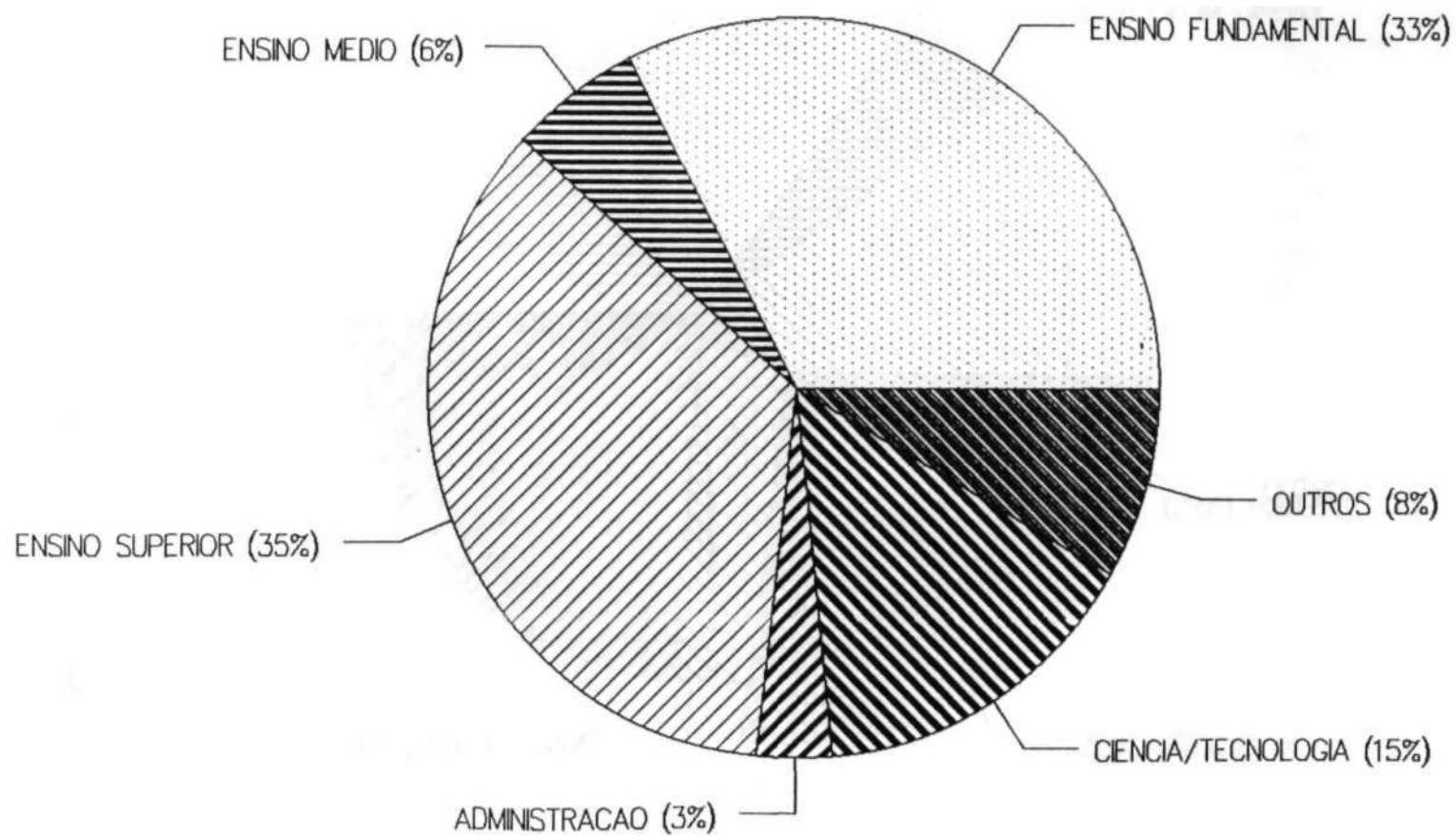
2. LA - PERCENTUAL DA DESPESA REALIZADA PELA UNIÃO NA ÁREA DA EDUCAÇÃO
CULTURA E DESPORTOS, SEGUNDO PROGRAMAS 1987



2.1.B - PERCENTUAL DA DESPESA REALIZADA PELA UNIÃO NA ÁREA DA EDUCAÇÃO
CULTURA E DESPORTOS, SEGUNDO PROGRAMAS 1988



2.1.C - PERCENTUAL DA DESPESA REALIZADA PELA UNIÃO NA ÁREA DA EDUCAÇÃO
CULTURA E DESPORTOS. SEGUNDO PROGRAMAS 1989



MEC - MINISTÉRIO DA EDUCAÇÃO
 SAG - SECRETARIA DE ADMINISTRAÇÃO GERAL
 CPS - COORDENAÇÃO GERAL DE PLANEJAMENTO SETORIAL
 CIP - COORDENAÇÃO DE INFORMAÇÕES PARA O PLANEJAMENTO

A - RECURSOS FEDERAIS

2 - DESPESA DA UNIÃO COM EDUCAÇÃO, CULTURA E DESPORTO

2.2 - DESPESA REALIZADA PELA UNIÃO NA FUNÇÃO EDUCAÇÃO E CULTURA, SEGUNDO
 AS CATEGORIAS E SUBCATEGORIAS ECONÔMICAS E ELEMENTOS DE DESPESA
 BRASIL • 1987-89

Cz\$ MIL

CATEGORIAS E SUBCATEGORIAS ECONÔMICAS E ELEMENTOS DE DESPESA	DESPESA REALIZADA PELA UNIÃO NA FUNÇÃO EDUCAÇÃO E CULTURA		
	1987	1988	1989
TOTAL GERAL	212,157,180	1,674,999,532	24,285,628,484
DESPESAS CORRENTES	195,001,759	1,564,184,202	23,269,393,770
CUSTEIO	7,174,311	66,766,812	1,097,261,753
PESSOAL	5,239,464	53,614,702	909,055,512
MATERIAL DE CONSUMO	367,593	2,911,127	47,710,715
SERVIÇOS DE TERCEIROS E ENCARGOS	1,564,052	9,644,582	140,122,205
DIVERSAS DESPESAS DE CUSTEIO	3,202	596,401	373,321
TRANSFERENCIAS CORRENTES	187,827,448	1,497,417,390	22,172,132,017
TRANSFERENCIAS INTRAGOVERNAMENTAIS	100,469,631	851,046,002	13,192,818,405
TRANSFERENCIAS INTERGOVERNAMENTAIS	81,172,528	601,051,998	8,562,484,774
TRANSFERENCIAS A INSTITUIÇÕES PRIVADAS	1,746,332	6,350,282	144,686,078
TRANSFERENCIAS AO EXTERIOR	22,677	334,861	2,499,162
TRANSFERENCIAS A PESSOAS	3,602,867	32,449,973	167,853,980
ENCARGOS DA DIVIDA INTERNA	138,786	914,473	8,919,046
ENCARGOS DA DIVIDA EXTERNA	674,344	5,268,312	92,869,106
OUTRAS TRANSFERENCIAS CORRENTES	283	1,489	1,466
DESPESAS DE CAPITAL	17,155,421	110,815,330	1,016,234,714
INVESTIMENTOS	1,438,734	8,085,232	47,081,281
OBRAS E INSTALAÇÕES	496,453	3,052,522	18,624,332
EQUIPAMENTOS E MATERIAL PERMANENTE	877,324	3,183,816	16,514,711
INVESTIMENTOS EM REGIME DE EXECUÇÃO ESPECIAL	38,211	1,253,923	11,325,694
CONSTITUIÇÃO OU AUMENTO DE CAPITAL DE EMPRESAS INDUSTRIAIS OU AGRÍCOLAS	26,698	558,105	616,544
OUTROS INVESTIMENTOS	48	36,866	
INVERSÕES FINANCEIRAS	4,961	33,181	82,518
TRANSFERENCIAS DE CAPITAL	15,711,726	102,696,917	969,070,915
TRANSFERENCIAS INTRAGOVERNAMENTAIS	12,409,679	83,245,591	595,038,002
TRANSFERENCIAS INTERGOVERNAMENTAIS	1,677,646	8,887,213	116,888,380
TRANSFERENCIAS A INSTITUIÇÕES PRIVADAS	601,558	3,070,933	14,738,337
AMORTIZAÇÃO DA DIVIDA INTERNA	276,414	1,698,361	48,700,083
AMORTIZAÇÃO DA DIVIDA EXTERNA	746,429	5,794,819	193,706,113

FONTE: BALANÇOS GERAIS DA UNIÃO - 1987-89

MEC - MINISTÉRIO DA EDUCAÇÃO
 SAG - SECRETARIA DE ADMINISTRAÇÃO GERAL
 CPS - COORDENAÇÃO GERAL DE PLANEJAMENTO SETORIAL
 CIP - COORDENAÇÃO DE INFORMAÇÃO PARA O PLANEJAMENTO

A - RECURSOS FEDERAIS

2 - DESPESA DA UNIÃO COM EDUCAÇÃO, CULTURA E DESPORTO

2.3 - DESPESA REALIZADA PELA UNIÃO NA FUNÇÃO EDUCAÇÃO E CULTURA, SEGUNDO OS
 ÓRGÃOS DA ADMINISTRAÇÃO DIRETA E PROGRAMAS - BRASIL - 1987-89

CZ\$ MIL

ÓRGÃOS DA ADMINISTRAÇÃO DIRETA E PROGRAMAS	DESPESA REALIZADA PELA UNIÃO NA FUNÇÃO EDUCAÇÃO E CULTURA		
	1987	1988	1989
TOTAL GERAL	212,157,180	1,674,999,532	24,285,628,484
PRESIDÊNCIA DA REPUBLICA	7,246,409	51,627,347	1,108,599,052
MINISTÉRIOS	204,910,771	1,623,372,185	23,177,029,432
AERONÁUTICA	511,213	5,104,462	83,293,840
EDUCAÇÃO	141,824,841	1,138,987,223	16,276,894,308
EXERCITO	733,981	7,642,099	110,552,161
FAZENDA	55,296,705	420,320,452	5,843,320,377
MARINHA	2,401,873	20,601,914	373,917,197
RELAÇÕES EXTERIORES	86,167	462,707	8,194,381
CULTURA	3,945,991	29,921,164	444,767,958
INTERIOR	110,000	307,750	36,078,307
SAÚDE	-	18,775	-
MINISTÉRIO PUBLICO DA UNIÃO	-	5,639	10,903
PROGRAMAS			
ADMINISTRAÇÃO	5,265,013	39,781,266	1,019,778,672
ADMINISTRAÇÃO FINANCEIRA	1,931,313	14,244,286	368,273,215
PLANEJAMENTO GOVERNAMENTAL	4,520,810	13,756,021	11,700,332
CIÊNCIA E TECNOLOGIA	148,071	1,139,035	11,228,745
TELECOMUNICAÇÕES	1,186,725	6,696,155	129,663,880
SERVIÇO DE INFORMAÇÕES	1,641	12,549	245,669
PROGRAMAS INTEGRADOS	15,885	14,185	-
ENSINO DE PRIMEIRO GRAU	103,360,549	733,429,956	9,852,709,055
ENSINO DE SEGUNDO GRAU	12,291,460	116,184,174	1,767,604,665
ENSINO SUPERIOR	78,300,140	710,655,455	10,550,526,049
ENSINO SUPLETIVO	226,192	808,685	21,209,571
EDUCAÇÃO FÍSICA E DESPORTOS	205,134	576,787	4,325,829
ASSISTÊNCIA A EDUCANDOS	416,150	3,022,515	46,140,814
CULTURA	3,899,174	29,693,154	438,636,507
EDUCAÇÃO ESPECIAL	252,814	4,008,943	54,364,779
POLÍTICA EXTERIOR	73,964	349,119	7,000,801
SAÚDE	495	162,000	994,505
ASSISTÊNCIA	61,650	465,247	1,225,396

FONTE: BALANÇOS GERAIS DA UNIÃO - 1987-89

MEC - MINISTÉRIO DA EDUCAÇÃO
 SAG - SECRETARIA DE ADMINISTRAÇÃO GERAL
 CPS - COORDENAÇÃO GERAL DE PLANEJAMENTO SETORIAL
 CIP - COORDENAÇÃO DE INFORMAÇÕES PARA O PLANEJAMENTO

A - RECURSOS FEDERAIS

2 - DESPESA DA UNIÃO COM EDUCAÇÃO, CULTURA E DESPORTO

2.4 - DESPESA REALIZADA PELA UNIÃO NA ÁREA DA EDUCAÇÃO CULTURA E DESPORTOS, POR ÓRGÃOS DA ADMINISTRAÇÃO DIRETA SEGUNDO FUNÇÕES E PROGRAMAS - BRASIL - 1987-89

(Continua) CZ\$ MIL

FUNÇÕES E PROGRAMAS	DESPESA REALIZADA PELA UNIÃO NA ÁREA DA EDUCAÇÃO, CULTURA E DESPORTOS					
	T O T A L			ÓRGÃOS DA ADMINISTRAÇÃO DIRETA		
	1987	1988	1989	M E C		
	1987	1988	1989	1987	1988	1989
TOTAL GERAL	265,318,009	2,085,287,303	30,230,901,787	149,566,672	1,223,334,605	17,692,345,903
FUNÇÃO EDUCAÇÃO E CULTURA	212,157,180	1,674,999,532	24,285,628,484	141,824,841	1,138,987,223	16,276,894,308
ADMINISTRAÇÃO	5,265,013	39,781,266	1,019,778,672	2,575,629	17,974,413	554,242,030
ADMINISTRAÇÃO FINANCEIRA	1,931,313	14,244,286	368,273,215	1,922,534	14,152,673	365,671,132
PLANEJAMENTO GOVERNAMENTAL	4,520,810	13,756,021	11,700,332	4,520,310	13,735,746	11,700,332
CIÊNCIA E TECNOLOGIA	148,071	1,139,035	11,228,745	148,071	1,139,035	11,228,745
TELECOMUNICAÇÕES	1,186,725	6,696,155	129,663,880	1,186,725	6,696,155	91,273,446
SERVIÇO DE INFORMAÇÕES	1,641	12,549	245,669	635	3,514	49,233
PROGRAMAS INTEGRADOS	15,885	14,185	.	-	-	-
ENSINO DE PRIMEIRO GRAU	103,360,549	733,429,956	9,852,709,055	44,806,331	288,332,731	3,584,052,015
ENSINO DE SEGUNDO GRAU	12,291,460	116,184,174	1,767,604,665	8,537,488	85,577,029	1,209,496,378
ENSINO SUPERIOR	78,300,140	710,655,455	10,550,526,049	77,194,623	703,153,985	10,376,544,555
ENSINO SUPLETIVO	226,192	808,685	21,209,571	-	-	-
EDUCAÇÃO FÍSICA E DESPORTOS	205,134	576,787	4,325,829	201,386	563,237	4,284,306
ASSISTÊNCIA A EDUCANDOS	416,150	3,022,515	46,140,814	416,150	3,022,515	10,062,507
CULTURA	3,899,174	29,693,154	438,636,507	-	-	1,719,949
EDUCAÇÃO ESPECIAL	252,814	4,008,943	54,364,779	252,814	4,008,943	54,349,779
POLÍTICA EXTERIOR	73,964	349,119	7,000,801	-	-	-
SAÚDE	495	162,000	994,505	495	162,000	994,505
ASSISTÊNCIA	61,650	465,247	1,225,396	61,650	465,247	1,225,396
OUTRAS FUNÇÕES	53,160,829	410,287,771	5,945,273,303	7,741,831	84,347,382	1,415,451,595
CIÊNCIA E TECNOLOGIA	44,562,296	320,290,893	4,505,209,363	-	-	-
ENSINO DE PRIMEIRO GRAU	4,100	2,500	-	-	-	-
ENSINO DE SEGUNDO GRAU	167,949	552,000	-	-	-	-
ENSINO SUPERIOR	348,082	2,508,806	5,748,050	-	-	-
ENSINO SUPLETIVO	307,813	2,459,175	12,293,309	-	-	-
ASSISTÊNCIA A EDUCANDOS	28,758	111,237	-	-	-	-
CULTURA	-	15,778	6,570,986	-	-	-
OUTROS PROGRAMAS	7,741,831	84,347,382	1,415,451,595	7,741,831	84,347,382	1,415,451,595

MEC - MINISTÉRIO DA EDUCAÇÃO
 SAG - SECRETARIA DE ADMINISTRAÇÃO GERAL
 CPS - COORDENAÇÃO GERAL DE PLANEJAMENTO SETORIAL
 CIP - COORDENAÇÃO DE INFORMAÇÕES PARA O PLANEJAMENTO

A - RECURSOS FEDERAIS

2 - DESPESA DA UNIÃO COM EDUCAÇÃO, CULTURA E DESPORTO

2.4 - DESPESA REALIZADA PELA UNIÃO NA ÁREA DA EDUCAÇÃO CULTURA E DESPORTOS, POR ÓRGÃOS DA ADMINISTRAÇÃO DIRETA SEGUNDO FUNÇÕES E PROGRAMAS - BRASIL - 1987-89

(Continua) CZ\$ MIL

FUNÇÕES E PROGRAMAS	DESPESA REALIZADA PELA UNIÃO NA ÁREA DA EDUCAÇÃO, CULTURA E DESPORTOS					
	ÓRGÃOS DA ADMINISTRAÇÃO			DIRETA		
	S E P L A N			H A		
	1987	1988	1989	1987	1988	1989
TOTAL GERAL	7,246,093	51,556,885	1,062,311,724	6,161,751	48,001,444	1,188,573,088
FUNÇÃO EDUCAÇÃO E CULTURA	7,246,093	51,556,885	1,062,303,338	-	-	-
ADMINISTRAÇÃO	1,952,883	14,105,542	343,750,989	-	-	-
ADMINISTRAÇÃO FINANCEIRA	-	-	-	-	-	-
PLANEJAMENTO GOVERNAMENTAL	-	-	-	-	-	-
CIÊNCIA E TECNOLOGIA	-	-	-	-	-	-
TELECOMUNICAÇÕES	-	-	-	-	-	-
SERVIÇO DE INFORMAÇÕES	-	-	-	-	-	-
PROGRAMAS INTEGRADOS	-	-	-	-	-	-
ENSINO DE PRIMEIRO GRAU	3,729,538	26,016,987	467,668,502	-	-	-
ENSINO DE SEGUNDO GRAU	1,551,172	11.323.226	250,863,521	-	-	-
ENSINO SUPERIOR	-	-	5,086	-	-	-
ENSINO SUPLETIVO	-	-	-	-	-	-
EDUCAÇÃO FÍSICA E DESPORTOS	-	-	-	-	-	-
ASSISTÊNCIA A EDUCANDOS	-	-	-	-	-	-
CULTURA	12,500	111.130	15,240	-	-	-
EDUCAÇÃO ESPECIAL	-	-	-	-	-	-
POLÍTICA EXTERIOR	-	-	-	-	-	-
SAÚDE	-	-	-	-	-	-
ASSISTÊNCIA	-	-	-	-	-	-
OUTRAS FUNÇÕES	-	-	8,386	6,161,751	48,001,444	1,188,573,088
CIÊNCIA E TECNOLOGIA	-	-	8,386	5,985,602	47,444,644	1,188,573,088
ENSINO DE PRIMEIRO GRAU	-	-	-	4,100	2,500	-
ENSINO DE SEGUNDO GRAU	-	-	-	167,949	552,000	-
ENSINO SUPERIOR	-	-	-	4,100	2,300	-
ENSINO SUPLETIVO	-	-	-	-	-	•
ASSISTÊNCIA A EDUCANDOS	-	-	-	-	-	•
CULTURA	-	-	-	-	-	-
OUTROS PROGRAMAS	-	-	-	-	-	-

MEC - MINISTÉRIO DA EDUCAÇÃO
 SAG - SECRETARIA DE ADMINISTRAÇÃO GERAL
 CPS - COORDENAÇÃO GERAL DE PLANEJAMENTO SETORIAL
 CIP - COORDENAÇÃO DE INFORMAÇÕES PARA O PLANEJAMENTO

A - RECURSOS FEDERAIS

2 - DESPESA DA UNIÃO COM EDUCAÇÃO, CULTURA E DESPORTO

2.4 - DESPESA REALIZADA PELA UNIÃO NA ÁREA DA EDUCAÇÃO CULTURA E DESPORTOS, POR ÓRGÃOS DA ADMINISTRAÇÃO DIRETA SEGUNDO FUNÇÕES E PROGRAMAS - BRASIL - 1987-89

(Continua) CZ\$ MIL

FUNÇÕES E PROGRAMAS	DESPESA REALIZADA PELA UNIÃO NA ÁREA DA EDUCAÇÃO, CULTURA E DESPORTOS					
	ÓRGÃOS DA ADMINISTRAÇÃO DIRETA			M E X		
	M A E R			M E X		
	1987	1988	1989	1987	1988	1989
TOTAL GERAL	2,514,666	25,945,630	413,039,038	927,225	9,100,467	115,747,911
FUNÇÃO EDUCAÇÃO E CULTURA	511,213	5,104,462	83,293,840	733,981	7,642,099	110,552,161
ADMINISTRAÇÃO	.	.	.	698,438	7,384,427	108,679,023
ADMINISTRAÇÃO FINANCEIRA	-	-	-	-	-	-
PLANEJAMENTO GOVERNAMENTAL	-	.	-	500	1,500	-
CIÊNCIA E TECNOLOGIA	-	-	-	-	-	-
TELECOMUNICAÇÕES	-	-	-	-	-	-
SERVIÇO DE INFORMAÇÕES	-	-	-	-	-	-
PROGRAMAS INTEGRADOS	-	-	-	-	-	-
ENSINO DE PRIMEIRO GRAU	-	-	-	-	-	-
ENSINO DE SEGUNDO GRAU	283,432	2,536,635	21,698,262	5,305	13,278	133,331
ENSINO SUPERIOR	227,781	2,567,827	61,595,578	12,337	123,573	997,023
ENSINO SUPLETIVO	-	-	-	9,553	87,753	563,935
EDUCAÇÃO FÍSICA E DESPORTOS	-	-	-	3,748	13,550	41,523
ASSISTÊNCIA A EDUCANDOS	-	-	-	-	-	-
CULTURA	-	-	-	4,100	18,018	122,326
EDUCAÇÃO ESPECIAL	-	-	-	-	-	15,000
POLÍTICA EXTERIOR	-	-	-	-	-	-
SAÚDE	-	-	-	-	-	-
ASSISTÊNCIA	-	-	-	-	-	-
OUTRAS FUNÇÕES	2,003,453	20,841,168	329,745,198	193,244	1,458,368	5,195,750
CIÊNCIA E TECNOLOGIA	2,003,453	20,841,168	329,745,198	193,244	1,458,368	5,195,750
ENSINO DE PRIMEIRO GRAU	-	-	-	-	-	-
ENSINO DE SEGUNDO GRAU	-	-	-	-	-	-
ENSINO SUPERIOR	-	-	-	-	-	-
ENSINO SUPLETIVO	-	-	-	-	-	-
ASSISTÊNCIA A EDUCANDOS	-	-	-	-	-	-
CULTURA	-	-	-	-	-	-
OUTROS PROGRAMAS	-	-	-	-	-	-

MEC - MINISTÉRIO DA EDUCAÇÃO
 SAG - SECRETARIA DE ADMINISTRAÇÃO GERAL
 CPS - COORDENAÇÃO GERAL DE PLANEJAMENTO SETORIAL
 CIP - COORDENAÇÃO DE INFORMAÇÕES PARA O PLANEJAMENTO

A - RECURSOS FEDERAIS

2 - DESPESA DA UNIÃO COM EDUCAÇÃO, CULTURA E DESPORTO

2.4 - DESPESA REALIZADA PELA UNIÃO NA ÁREA DA EDUCAÇÃO CULTURA E DESPORTOS, POR ÓRGÃOS DA ADMINISTRAÇÃO DIRETA SEGUNDO FUNÇÕES E PROGRAMAS - BRASIL - 1987-89

(Continua) CZ\$ MIL

FUNÇÕES E PROGRAMAS	DESPESA REALIZADA PELA UNIÃO NA ÁREA DA EDUCAÇÃO, CULTURA E DESPORTOS					
	ÓRGÃOS DA ADMINISTRAÇÃO			DIRETA		
	M F			M I N T E R		
	1987	1988	1989	1987	1988	1989
TOTAL GERAL	55,296,705	420,320,452	5,843,320,377	512,917	2,493,279	38,633,425
FUNÇÃO EDUCAÇÃO E CULTURA	55,296,705	420,320,452	5,843,320,377	110,000	307,750	36,078,307
ADMINISTRAÇÃO	-	-	-	.	.	
ADMINISTRAÇÃO FINANCEIRA	-	-	-	-	-	
PLANEJAMENTO GOVERNAMENTAL	-	-	-	-	-	
CIÊNCIA E TECNOLOGIA	-	-	-	-	-	
TELECOMUNICAÇÕES	-	-	-	-	-	
SERVIÇO DE INFORMAÇÕES	-	-	-	-	-	
PROGRAMAS INTEGRADOS	-	-	-	-	-	
ENSINO DE PRIMEIRO GRAU	54,714,680	418,772,488	5,800,988,538	110,000	307,750	
ENSINO DE SEGUNDO GRAU	-	-	-	-	-	
ENSINO SUPERIOR	365,386	827,032	21,686,203	-	-	
ENSINO SUPLETIVO	216,639	720,932	20,645,636	-	-	
EDUCAÇÃO FÍSICA E DESPORTOS	-	-	-	-	-	
ASSISTÊNCIA A EDUCANDOS	-	-	-	-	-	36,078,307
CULTURA	-	-	-	-	-	
EDUCAÇÃO ESPECIAL	-	-	-	-	-	
POLÍTICA EXTERIOR	-	-	-	-	-	
SAÚDE	-	-	-	-	-	
ASSISTÊNCIA	-	-	-	-	-	
OUTRAS FUNÇÕES	-	-	-	402,917	2,185,529	2,555,118
CIÊNCIA E TECNOLOGIA	-	.	.	105,000	80,000	2,555,118
ENSINO DE PRIMEIRO GRAU	-	-	-	-	-	
ENSINO DE SEGUNDO GRAU	-	-	-	-	-	
ENSINO SUPERIOR	-	-	-	297,917	2,105,529	
ENSINO SUPLETIVO	-	-	-	-	-	
ASSISTÊNCIA A EDUCANDOS	-	-	-	-	-	
CULTURA	-	-	-	-	-	
OUTROS PROGRAMAS	-	-	-	-	-	

MEC - MINISTÉRIO DA EDUCAÇÃO
 SAG - SECRETARIA DE ADMINISTRAÇÃO GERAL
 CPS - COORDENAÇÃO GERAL DE PLANEJAMENTO SETORIAL
 CIP - COORDENAÇÃO DE INFORMAÇÕES PARA O PLANEJAMENTO

A - RECURSOS FEDERAIS

2 - DESPESA DA UNIÃO COM EDUCAÇÃO, CULTURA E DESPORTO

2.4 - DESPESA REALIZADA PELA UNIÃO NA ÁREA DA EDUCAÇÃO CULTURA E DESPORTOS, POR ÓRGÃOS DA ADMINISTRAÇÃO DIRETA SEGUNDO FUNÇÕES E PROGRAMAS - BRASIL - 1987-89

(Continua) CZ\$ MIL

FUNÇÕES E PROGRAMAS	DESPESA REALIZADA PELA UNIÃO NA ÁREA DA EDUCAÇÃO, CULTURA E DESPORTOS					
	ÓRGÃOS DA ADMINISTRAÇÃO DIRETA					
	M I C			M J		
	1987	1988	1989	1987	1988	1989
TOTAL GERAL	1,439,179	9,269,730		489,527	6,690,027	2,684,013
FUNÇÃO EDUCAÇÃO E CULTURA	-	-		-	-	-
ADMINISTRAÇÃO	.			.		
ADMINISTRAÇÃO FINANCEIRA	-			-		
PLANEJAMENTO GOVERNAMENTAL	-			-		
CIÊNCIA E TECNOLOGIA	-			-		
TELECOMUNICAÇÕES	-			-		
SERVIÇO DE INFORMAÇÕES	-			-		
PROGRAMAS INTEGRADOS	-			-		
ENSINO DE PRIMEIRO GRAU	-			-		
ENSINO DE SEGUNDO GRAU	-			-		
ENSINO SUPERIOR	-			-		
ENSINO SUPLETIVO	-			-		
EDUCAÇÃO FÍSICA E DESPORTOS	-			-		
ASSISTÊNCIA A EDUCANDOS	-			-		
CULTURA	-			-		
EDUCAÇÃO ESPECIAL	-			-		
POLÍTICA EXTERIOR	-			-		
SAÚDE	-			-		
ASSISTÊNCIA	-			-		
OUTRAS FUNÇÕES	1,439,179	9,269,730		489,527	6,690,027	2,684,013
CIÊNCIA E TECNOLOGIA	1,439,179	9,269,730		489,527	6,690,027	34,998
ENSINO DE PRIMEIRO GRAU	-			-		-
ENSINO DE SEGUNDO GRAU	-			-		-
ENSINO SUPERIOR	-			-		-
ENSINO SUPLETIVO	-			-		-
ASSISTÊNCIA A EDUCANDOS	-			-		-
CULTURA	-			-		2,649,015
OUTROS PROGRAMAS	-			-		-

MEC - MINISTÉRIO DA EDUCAÇÃO
 SAG - SECRETARIA DE ADMINISTRAÇÃO GERAL
 CPS - COORDENAÇÃO GERAL DE PLANEJAMENTO SETORIAL
 CIP - COORDENAÇÃO DE INFORMAÇÕES PARA O PLANEJAMENTO

A - RECURSOS FEDERAIS

2 - DESPESA DA UNIÃO COM EDUCAÇÃO, CULTURA E DESPORTO

2.4 - DESPESA REALIZADA PELA UNIÃO NA ÁREA DA EDUCAÇÃO CULTURA E DESPORTOS, POR ÓRGÃOS DA ADMINISTRAÇÃO DIRETA SEGUNDO FUNÇÕES E PROGRAMAS - BRASIL - 1987-89

(Continua) CZ\$ MIL

FUNÇÕES E PROGRAMAS	DESPESA REALIZADA PELA UNIÃO NA ÁREA DA EDUCAÇÃO, CULTURA E DESPORTOS					
	ÓRGÃOS DA ADMINISTRAÇÃO			DIRETA		
	M M			M M E		
	1987	1988	1989	1987	1988	1989
TOTAL GERAL	3,348,843	27,121,965	428,834,975	9,239,500	17,759,504	451,098
FUNÇÃO EDUCAÇÃO E CULTURA	2,401,873	20,601,914	373,917,197	-	-	-
ADMINISTRAÇÃO	-	-	-	-	-	-
ADMINISTRAÇÃO FINANCEIRA	-	-	-	-	-	-
PLANEJAMENTO GOVERNAMENTAL	-	-	-	-	-	-
CIÊNCIA E TECNOLOGIA	-	-	-	-	-	-
TELECOMUNICAÇÕES	-	-	-	-	-	-
SERVIÇO DE INFORMAÇÕES	-	-	-	-	-	-
PROGRAMAS INTEGRADOS	-	-	-	-	-	-
ENSINO DE PRIMEIRO GRAU	-	-	-	-	-	-
ENSINO DE SEGUNDO GRAU	1,914,063	16,734,006	285,413,173	-	-	-
ENSINO SUPERIOR	487,810	3,867,908	88,504,024	-	-	-
ENSINO SUPLETIVO	-	-	-	-	-	-
EDUCAÇÃO FÍSICA E DESPORTOS	-	-	-	-	-	-
ASSISTÊNCIA A EDUCANDOS	-	-	-	-	-	-
CULTURA	-	-	-	-	-	-
EDUCAÇÃO ESPECIAL	-	-	-	-	-	-
POLÍTICA EXTERIOR	-	-	-	-	-	-
SAÚDE	-	-	-	-	-	-
ASSISTÊNCIA	•	-	-	-	-	-
OUTRAS FUNÇÕES	946,970	6,520,051	54,917,778	9,239,500	17,759,504	451,098
CIÊNCIA E TECNOLOGIA	946,970	6,520,051	54,917,778	9,239,500	17,759,504	451,098
ENSINO DE PRIMEIRO GRAU	-	-	-	-	-	-
ENSINO DE SEGUNDO GRAU	-	-	-	-	-	-
ENSINO SUPERIOR	-	-	-	-	-	-
ENSINO SUPLETIVO	-	-	-	-	-	-
ASSISTÊNCIA A EDUCANDOS	-	-	-	-	-	-
CULTURA	-	-	-	-	-	-
OUTROS PROGRAMAS	-	-	-	-	-	-

MEC - MINISTÉRIO DA EDUCAÇÃO
 SAG - SECRETARIA DE ADMINISTRAÇÃO GERAL
 CPS - COORDENAÇÃO GERAL DE PLANEJAMENTO SETORIAL
 CIP - COORDENAÇÃO DE INFORMAÇÕES PARA O PLANEJAMENTO

A - RECURSOS FEDERAIS

2 - DESPESA DA UNIÃO COM EDUCAÇÃO, CULTURA E DESPORTO

2.4 - DESPESA REALIZADA PELA UNIÃO NA ÁREA DA EDUCAÇÃO CULTURA E DESPORTOS, POR ÓRGÃOS DA ADMINISTRAÇÃO DIRETA SEGUNDO FUNÇÕES E PROGRAMAS - BRASIL - 1987-89

(Continua) CZ\$ MIL

FUNÇÕES E PROGRAMAS	DESPESA REALIZADA PELA UNIÃO NA ÁREA DA EDUCAÇÃO, CULTURA E DESPORTOS					
	ÓRGÃOS DA ADMINISTRAÇÃO DIRETA			M I N C		
	MRE					
	1987	1988	1989	1987	1988	1989
TOTAL GERAL	86,167	462,707	8,194,381	3,945,991	29,921,164	444,767,958
FUNÇÃO EDUCAÇÃO E CULTURA	86,167	462,707	8,194,381	3,945,991	29,921,164	444,767,958
ADMINISTRAÇÃO	.	-		37,789	260,421	5,227,064
ADMINISTRAÇÃO FINANCEIRA	-	-		8,779	91,613	2,576,369
PLANEJAMENTO GOVERNAMENTAL	-	-		-	-	-
CIÊNCIA E TECNOLOGIA	-	-		-	-	-
TELECOMUNICAÇÕES	-	-		-	-	-
SERVIÇO DE INFORMAÇÕES	-	-		1,006	9,035	196,436
PROGRAMAS INTEGRADOS	-	-		15,885	14,185	-
ENSINO DE PRIMEIRO GRAU	-	-		-	-	-
ENSINO DE SEGUNDO GRAU	-	-		-	-	-
ENSINO SUPERIOR	12,203	113,588	1,193,580	-	-	-
ENSINO SUPLETIVO	-	-		-	-	-
EDUCAÇÃO FÍSICA E DESPORTOS	-	-		-	-	-
ASSISTÊNCIA A EDUCANDOS	-	-		-	-	-
CULTURA	-	-		3,882,532	29,545,910	436,768,089
EDUCAÇÃO ESPECIAL	-	-		-	-	-
POLÍTICA EXTERIOR	73,964	349,119	7,000,801	-	-	-
SAÚDE	-	-		-	-	-
ASSISTÊNCIA	-	-		-	-	-
OUTRAS FUNÇÕES	-	-		-	-	.
CIÊNCIA E TECNOLOGIA	.	.		-	-	-
ENSINO DE PRIMEIRO GRAU	-	-		-	-	-
ENSINO DE SEGUNDO GRAU	-	-		-	-	-
ENSINO SUPERIOR	-	-		-	-	-
ENSINO SUPLETIVO	-	-		-	-	-
ASSISTÊNCIA A EDUCANDOS	-	-		-	-	-
CULTURA	-	-		-	-	-
OUTROS PROGRAMAS	-	-		-	-	-

MEC - MINISTÉRIO DA EDUCAÇÃO
 SAG - SECRETARIA DE ADMINISTRAÇÃO GERAL
 CPS - COORDENAÇÃO GERAL DE PLANEJAMENTO SETORIAL
 CIP - COORDENAÇÃO DE INFORMAÇÕES PARA O PLANEJAMENTO

A - RECURSOS FEDERAIS


2 - DESPESA DA UNIÃO COM EDUCAÇÃO, CULTURA E DESPORTO

2.4 - DESPESA REALIZADA PELA UNIÃO NA ÁREA DA EDUCAÇÃO CULTURA E DESPORTOS, POR ÓRGÃOS DA ADMINISTRAÇÃO DIRETA SEGUNDO FUNÇÕES E PROGRAMAS - BRASIL - 1987-89

(Continua) CZ\$ MIL

FUNÇÕES E PROGRAMAS	DESPESA REALIZADA PELA UNIÃO NA ÁREA DA EDUCAÇÃO, CULTURA E DESPORTOS					
	ÓRGÃOS DA ADMINISTRAÇÃO			DIRETA		
	M T B			M P A S		
	1987	1988	1989	1987	1988	1989
TOTAL GERAL	43,295	65,146	12,293,309	43,295	65,146	-
FUNÇÃO EDUCAÇÃO E CULTURA	-	-	-	-	-	-
ADMINISTRAÇÃO		.				.
ADMINISTRAÇÃO FINANCEIRA		-				-
PLANEJAMENTO GOVERNAMENTAL		-				-
CIÊNCIA E TECNOLOGIA		-				-
TELECOMUNICAÇÕES		-				-
SERVIÇO DE INFORMAÇÕES		-				-
PROGRAMAS INTEGRADOS		-				-
ENSINO DE PRIMEIRO GRAU		-				-
ENSINO DE SEGUNDO GRAU		-				-
ENSINO SUPERIOR		-				-
ENSINO SUPLETIVO		-				-
EDUCAÇÃO FÍSICA E DESPORTOS		-				-
ASSISTÊNCIA A EDUCANDOS		-				-
CULTURA		-				•
EDUCAÇÃO ESPECIAL		-				•
POLÍTICA EXTERIOR		-				-
SAÚDE		-				-
ASSISTÊNCIA		-				-
OUTRAS FUNÇÕES	43,295	65,146	12,293,309	43,295	65,146	-
CIÊNCIA E TECNOLOGIA	43,295	65,146	.	43,295	65,146	-
ENSINO DE PRIMEIRO GRAU			-	-	-	-
ENSINO DE SEGUNDO GRAU			-	-	-	-
ENSINO SUPERIOR			-	-	-	-
ENSINO SUPLETIVO			12,293,309	-	-	.
ASSISTÊNCIA A EDUCANDOS			•	-	-	.
CULTURA			-	-	-	.
OUTROS PROGRAMAS			-	-	-	.

MEC - MINISTÉRIO DA EDUCAÇÃO
 SAG - SECRETARIA DE ADMINISTRAÇÃO GERAL
 CPS - COORDENAÇÃO GERAL DE PLANEJAMENTO SETORIAL
 CIP - COORDENAÇÃO DE INFORMAÇÕES PARA O PLANEJAMENTO



A - RECURSOS FEDERAIS

2 - DESPESA DA UNIÃO COM EDUCAÇÃO, CULTURA E DESPORTO

2.4 - DESPESA REALIZADA PELA UNIÃO NA ÁREA DA EDUCAÇÃO CULTURA E DESPORTOS, POR ÓRGÃOS DA ADMINISTRAÇÃO DIRETA SEGUNDO FUNÇÕES E PROGRAMAS - BRASIL - 1987-89

(Continua) CZ\$ MIL

FUNÇÕES E PROGRAMAS	DESPESA REALIZADA PELA UNIÃO NA ÁREA DA EDUCAÇÃO. CULTURA E DESPORTOS					
	ÓRGÃOS DA ADMINISTRAÇÃO			DIRETA		
	SNI • EMFA • DASP + ESNI + CSN			M S		
	1987	1988	1989	1987	1988	1989
TOTAL GERAL	5.112.394	58,228,584	786,798,427	46,065	419,752	5,748,050
FUNÇÃO EDUCAÇÃO E CULTURA	316	70,462	46,295,714	-	18,775	-
ADMINISTRAÇÃO	274	56,463	7,879,566	.	.	.
ADMINISTRAÇÃO FINANCEIRA	-	-	25,714	-	-	-
PLANEJAMENTO GOVERNAMENTAL	-	-	-	-	18,775	-
CIÊNCIA E TECNOLOGIA	-	-	-	-	-	-
TELECOMUNICAÇÕES	-	-	38,390,434	-	-	-
SERVIÇO DE INFORMAÇÕES	-	-	-	-	-	-
PROGRAMAS INTEGRADOS	-	-	-	-	-	-
ENSINO DE PRIMEIRO GRAU	-	-	-	-	-	-
ENSINO DE SEGUNDO GRAU	.	-	-	-	-	-
ENSINO SUPERIOR	-	1,542	-	-	-	-
ENSINO SUPLETIVO	-	-	-	-	-	-
EDUCAÇÃO FÍSICA E DESPORTOS	-	-	-	-	-	-
ASSISTÊNCIA A EDUCANDOS	-	-	-	-	-	-
CULTURA	42	12,457	-	-	-	-
EDUCAÇÃO ESPECIAL	-	-	-	-	-	-
POLÍTICA EXTERIOR	-	-	-	-	-	-
SAÚDE	-	-	-	-	-	-
ASSISTÊNCIA	-	-	-	-	-	-
OUTRAS FUNÇÕES	5,112,078	58,158,122	740,502,713	46,065	400,977	5,748,050
CIÊNCIA E TECNOLOGIA	5,112,078	58,158,122	740,002,882	.	.	.
ENSINO DE PRIMEIRO GRAU	-	.	-	-	-	-
ENSINO DE SEGUNDO GRAU	-	-	-	-	-	-
ENSINO SUPERIOR	-	-	-	46,065	400,977	5,748,050
ENSINO SUPLETIVO	-	-	-	-	-	-
ASSISTÊNCIA A EDUCANDOS	-	-	-	-	-	-
CULTURA	-	-	499,831	-	-	-
OUTROS PROGRAMAS	-	-	-	-	-	-

MEC - MINISTÉRIO DA EDUCAÇÃO
 SAG - SECRETARIA DE ADMINISTRAÇÃO GERAL
 CPS - COORDENAÇÃO GERAL DE PLANEJAMENTO SETORIAL
 CIP - COORDENAÇÃO DE INFORMAÇÕES PARA O PLANEJAMENTO

A - RECURSOS FEDERAIS

2 - DESPESA DA UNIÃO COM EDUCAÇÃO, CULTURA E DESPORTO

2.4 - DESPESA REALIZADA PELA UNIÃO NA ÁREA DA EDUCAÇÃO CULTURA E DESPORTOS, POR ÓRGÃOS DA ADMINISTRAÇÃO DIRETA SEGUNDO FUNÇÕES E PROGRAMAS - BRASIL - 1987-89

(Conclusão) CZ\$ MIL

FUNÇÕES E PROGRAMAS	DESPESA REALIZADA PELA UNIÃO NA ÁREA DA EDUCAÇÃO, CULTURA E DESPORTOS					
	ÓRGÃOS DA ADMINISTRAÇÃO DIRETA					
	MCT + MT + MPF			M D I		
	1987	1988	1989	1987	1988	1989
TOTAL GERAL	19,004,468	152,025,550	1,947,748,008	-	-	239,410,102
FUNÇÃO EDUCAÇÃO E CULTURA	-	5,639	10,903	-	-	-
ADMINISTRAÇÃO	-	-	-	-	-	-
ADMINISTRAÇÃO FINANCEIRA	-	-	-	-	-	-
PLANEJAMENTO GOVERNAMENTAL	-	-	-	-	-	-
CIÊNCIA E TECNOLOGIA	-	-	-	-	-	-
TELECOMUNICAÇÕES	-	-	-	-	-	-
SERVIÇO DE INFORMAÇÕES	-	-	-	-	-	-
PROGRAMAS INTEGRADOS	-	-	-	-	-	-
ENSINO DE PRIMEIRO GRAU	-	-	-	-	-	-
ENSINO DE SEGUNDO GRAU	-	-	-	-	-	-
ENSINO SUPERIOR	-	-	-	-	-	-
ENSINO SUPLETIVO	-	-	-	-	-	-
EDUCAÇÃO FÍSICA E DESPORTOS	-	-	-	-	-	-
ASSISTÊNCIA A EDUCANDOS	-	-	-	-	-	-
CULTURA	-	5,639	10,903	-	-	-
EDUCAÇÃO ESPECIAL	-	-	-	-	-	-
POLÍTICA EXTERIOR	-	-	-	-	-	-
SAÚDE	-	-	-	-	-	-
ASSISTÊNCIA	-	-	-	-	-	-
OUTRAS FUNÇÕES	19,004,468	152,019,911	1,947,737,105	-	-	239,410,102
CIÊNCIA E TECNOLOGIA	19,004,468	152,004,133	1,944,314,965	-	-	239,410,102
ENSINO DE PRIMEIRO GRAU	-	-	-	-	-	-
ENSINO DE SEGUNDO GRAU	-	-	-	-	-	-
ENSINO SUPERIOR	-	-	-	-	-	-
ENSINO SUPLETIVO	-	-	-	-	-	-
ASSISTÊNCIA A EDUCANDOS	-	-	-	-	-	-
CULTURA	-	15,778	3,422,140	-	-	-
OUTROS PROGRAMAS	-	-	-	-	-	-

FONTE: BALANÇOS GERAIS DA UNIÃO - 1987-89

NOTA: SOMENTE RECURSOS DO TESOUREO

MEC - MINISTÉRIO DA EDUCAÇÃO
 SAG - SECRETARIA DE ADMINISTRAÇÃO GERAL
 CPS - COORDENAÇÃO GERAL DE PLANEJAMENTO SETORIAL
 CIP - COORDENAÇÃO DE INFORMAÇÕES PARA O PLANEJAMENTO

A - RECURSOS FEDERAIS

3 - DESPESA DO MEC COM EDUCAÇÃO, CULTURA E ESPORTO

3.1 - DESPESA REALIZADA PELO MEC, SEGUNDO AS CATEGORIAS E SUBCATEGORIAS ECONÔMICAS
 E ELEMENTOS DE DESPESA - BRASIL - 1987-89

CZ\$ MIL

CATEGORIAS E SUBCATEGORIAS ECONÔMICAS E ELEMENTOS DE DESPESA	DESPESA REALIZADA		
	PE		
	1987	1988	1989
TOTAL GERAL	149,566,672	1,223,334,605	17,692,345,903
DESPESAS CORRENTES	133,734,425	1,121,890,588	16,771,139,016
CUSTEIO	3,819,091	34,036,840	532,918,897
PESSOAL	2,314,387	24,597,972	390,785,262
MATERIAL DE CONSUMO	291,674	2,131,697	40,905,807
SERVIÇOS DE TERCEIROS E ENCARGOS	1,060,208	6,718,089	100,897,409
DIVERSAS DESPESAS DE CUSTEIO	152,822	589,082	330,419
TRANSFERENCIAS CORRENTES	129,915,334	1,087,853,748	16,238,220,119
TRANSFERENCIAS INTRAGOVERNAMENTAIS	103,558,939	902,196,849	13,950,116,599
TRANSFERENCIAS INTERGOVERNAMENTAIS	19,111,588	130,479,010	1,714,135,269
TRANSF. A INSTITUIÇÕES PRIVADAS	1,437,756	6,557,315	96,433,507
TRANSFERENCIAS AO EXTERIOR	12,654	290,738	2,230,352
TRANSFERENCIAS A PESSOAS	4.844,073	42,121,319	373,476,773
ENCARGOS DA DIVIDA INTERNA	138,786	914,473	8,919,046
ENCARGOS DA DIVIDA EXTERNA	674,344	5,268,313	92,869,106
DIVERSAS TRANSF. CORRENTES	137,194	25,731	39,467
DESPESAS DE CAPITAL	15,832,247	101,444,017	921,206,887
INVESTIMENTOS	956,955	6,316,975	30,114,417
OBRAS E INSTALAÇÕES	192.532	3,000,022	11,720,788
EQUIPAMENTOS E MATERIAL PERMANENTE	684,077	2,546,716	11,234,358
INVEST. EM REGIME DE EXECUÇÃO ESPECIAL	55,000	717,000	6,542,727
CONSTITUIÇÃO OU AUMENTO DE CAPITAL DE			
EMPRESAS INDUSTRIAIS OU AGRÍCOLAS	25,298	16,370	616,544
OUTROS INVESTIMENTOS	48	36,867	-
INVERSÕES FINANCEIRAS	2,897	6,381	7,683
TRANSFERENCIAS DE CAPITAL	14,872,395	95,120,661	891,084,787
TRANSFERENCIAS INTRAGOVERNAMENTAIS	11,869,191	78,932,714	526,340,148
TRANSFERENCIAS INTERGOVERNAMENTAIS	1,391,781	5,660,731	107,944,070
TRANSF. A INSTITUIÇÕES PRIVADAS	588,581	3,034,036	14,394,373
AMORTIZAÇÃO DA DIVIDA INTERNA	276,413	1,698,361	48,700,083
AMORTIZAÇÃO DA DIVIDA EXTERNA	746,429	5,794,819	193,706,113

FONTE: MEC/GM/SECRETARIA DE CONTROLE INTERNO - ORÇAMENTOS DA UNIÃO - 1987-89

NOTA: SOMENTE RECURSOS DO TESOURO

MEC • MINISTÉRIO DA EDUCAÇÃO
 SAG - SECRETARIA DE ADMINISTRAÇÃO GERAL
 CPS - COORDENAÇÃO GERAL DE PLANEJAMENTO SETORIAL
 CIP - COORDENAÇÃO DE INFORMAÇÕES PARA O PLANEJAMENTO

A - RECURSOS FEDERAIS

3 - DESPESA DO MEC COM EDUCAÇÃO, CULTURA E DESPORTO

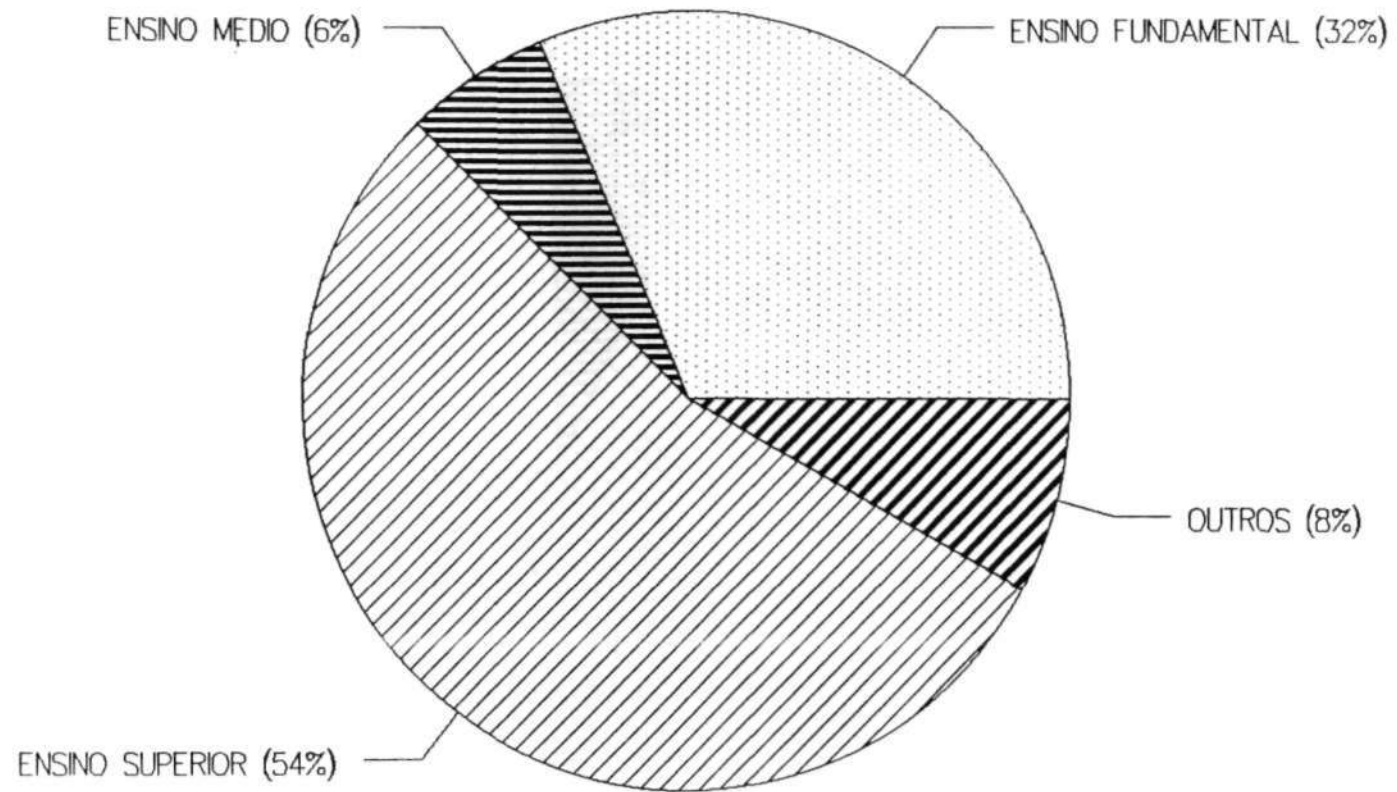
3.2 DESPESA REALIZADA PELO MEC, SEGUNDO FUNÇÕES E PROGRAMAS - BRASIL - 1987-89

Cz\$ MIL

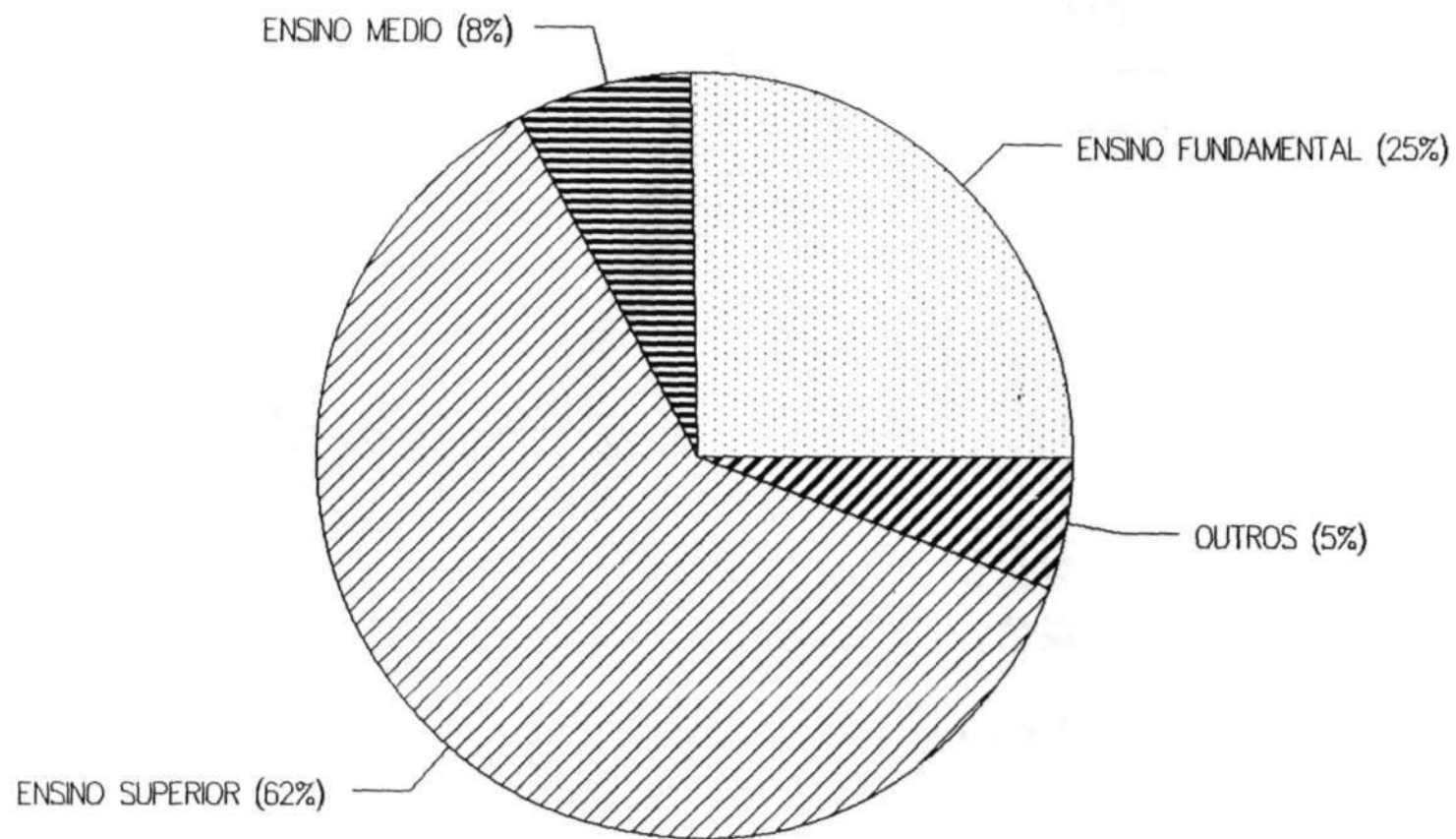
FUNÇÕES E PROGRAMAS	DESPESA REALIZADA PELO MEC		
	1987	1988	1989
	TOTAL GERAL	149,566,672	1,223,334,605
ASSISTÊNCIA E PREVIDÊNCIA	7,425,490	84,124,782	1,415,371,690
EDUCAÇÃO E CULTURA	141,824,841	1,138,987,223	16,276,894,308
ADMINISTRAÇÃO	2,575,629	17,974,413	554,242,030
ADMINISTRAÇÃO FINANCEIRA	1,922,534	14,152,673	365,671,132
PLANEJAMENTO GOVERNAMENTAL	4,520,310	13,735,746	11,700,332
CIÊNCIA E TECNOLOGIA	148,071	1,139,035	11,228,745
TELECOMUNICAÇÕES	1,186,725	6,696,155	91,273,446
SERVIÇO DE INFORMAÇÕES	635	3,514	49,233
ENSINO DE PRIMEIRO GRAU	44,806,331	288,332,731	3,584,052,015
ENSINO DE SEGUNDO GRAU	8,537,488	85,577,029	1,209,496,378
ENSINO SUPERIOR	77,194,623	703,153,985	10,376,544,555
ENSINO SUPLETIVO	-	-	-
EDUCAÇÃO FÍSICA E DESPORTOS	201,386	563,237	4,284,306
ASSISTÊNCIA A EDUCANDOS	416,150	3,022,515	10,062,507
CULTURA	-	-	1,719,949
EDUCAÇÃO ESPECIAL	252,814	4,008,943	54,349,779
POLÍTICA EXTERIOR	-	-	-
SAÚDE	495	162,000	994,505
ASSISTÊNCIA	61,650	465,247	1,225,396
ADMINISTRAÇÃO E PLANEJAMENTO	316,341	222,600	•
DESENVOLVIMENTO REGIONAL	-	-	79.905

FONTE: MEC/GM/SECRETARIA DE CONTROLE INTERNO - BALANÇOS GERAIS DA UNIÃO 1987-89
 NOTA= SOMENTE RECURSOS DO TESOURO

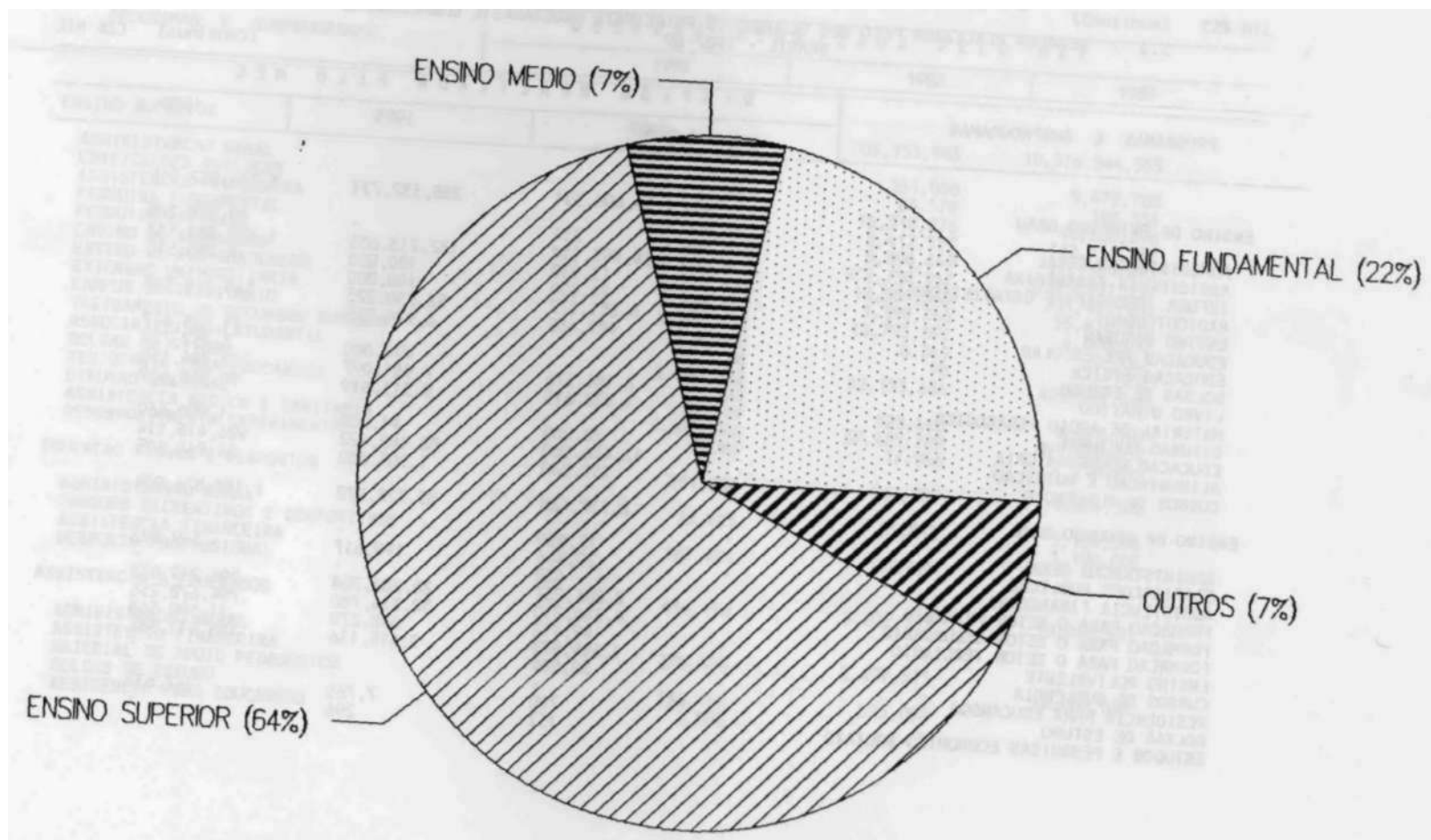
3.2. A - PERCENTUAL DA DESPESA REALIZADA PELO (IEC NA FUNÇÃO
EDUCAÇÃO E CULTURA, SEGUNDO PROGRAMAS - 1987



3.2.B - PERCENTUAL DA DESPESA REALIZADA PELO MEC NA FUNÇÃO
EDUCAÇÃO E CULTURA, SEGUNDO PROGRAMAS - 1988



3.2.C - PERCENTUAL DA DESPESA REALIZADA PELO MEC NA FUNCAO EDUCACAO E CULTURA, SEGUNDO PROGRAMAS - 1989



MEC - MINISTÉRIO DA EDUCAÇÃO
 SAG - SECRETARIA DE ADMINISTRAÇÃO GERAL
 CPS - COORDENAÇÃO GERAL DE PLANEJAMENTO SETORIAL
 CIP - COORDENAÇÃO DE INFORMAÇÕES PARA O PLANEJAMENTO

A - RECURSOS FEDERAIS

3 - DESPESA DO MEC COM EDUCAÇÃO, CULTURA E DESPORTO

3.3 - DESPESA REALIZADA PELO MEC SEGUNDO OS PRINCIPAIS PROGRAMAS E SUBPROGRAMAS
 BRASIL - 1987-89

(Continua) CZ\$ MIL

PROGRAMAS E SUBPROGRAMAS	DESPESA REALIZADA PELO MEC		
	1987	1988	1989
ENSINO DE PRIMEIRO GRAU	44,806,331	288,332,731	3,584,052,015
ADMINISTRAÇÃO GERAL	314	-	23,010,200
ASSISTÊNCIA FINANCEIRA	20,893,118	132,213,653	1,659,811,532
INFORM. GEOGRAF. E ESTATÍSTICAS	13,930	100,000	4,285,515
RADIODIFUSÃO	24,600	100,000	-
ENSINO REGULAR	6,251,127	52,630,225	569,219,337
EDUCAÇÃO PRÉ-ESCOLAR	989,465	2,924,915	-
EDUCAÇÃO FÍSICA	-	-	11,065,447
BOLSAS DE ESTUDO	-	490,000	3,757,777
LIVRO DIDÁTICO	2,184,576	7,981,097	208,704,150
MATERIAL DE APOIO PEDAGÓGICO	1,820,613	8,313,619	90,840,669
DIFUSÃO CULTURAL	-	-	-
EDUCAÇÃO COMPENSATÓRIA	20,208	91,000	1,990,669
ALIMENTAÇÃO E NUTRIÇÃO	12,456,000	82,182,422	926,418,114
CURSOS DE SUPLÊNCIA	152,380	1,305,800	84,948,605
ENSINO DE SEGUNDO GRAU	8,537,488	85,328,572	1,188,826,004
ADMINISTRAÇÃO GERAL	15,850	•	-
EDIFICAÇÕES PÚBLICAS	29,346	199,617	369,892
ASSISTÊNCIA FINANCEIRA	420	-	-
FORMAÇÃO PARA O SETOR PRIMÁRIO	2,005,237	22,282,708	196,219,073
FORMAÇÃO PARA O SETOR SECUNDÁRIO	4,740,210	52,764,780	794,678,255
FORMAÇÃO PARA O SETOR TERCIÁRIO	49,412	658,270	11,599,568
ENSINO POLIVALENTE	1,645,573	9,415,136	185,911,584
CURSOS DE SUPLÊNCIA	50,589	-	-
RESIDÊNCIA PARA EDUCANDOS	-	-	-
BOLSAS DE ESTUDO	700	7,765	47,632
ESTUDOS E PESQUISAS ECONÔMICO-SOCIAIS	151	296	-

MEC - MINISTÉRIO DA EDUCAÇÃO
 SAG - SECRETARIA DE ADMINISTRAÇÃO GERAL
 CPS - COORDENAÇÃO GERAL DE PLANEJAMENTO SETORIAL
 CIP - COORDENAÇÃO DE INFORMAÇÕES PARA O PLANEJAMENTO

A • RECURSOS FEDERAIS

3 - DESPESA DO MEC COM EDUCAÇÃO, CULTURA E DESPORTO

3.3 - DESPESA REALIZADA PELO MEC SEGUNDO OS PRINCIPAIS PROGRAMAS E SUBPROGRAMAS
 BRASIL - 1987-89

(Continua) CZ\$ MIL

PROGRAMAS E SUBPROGRAMAS	DESPESA REALIZADA PELO MEC		
	1987	1988	1989
ENSINO SUPERIOR	77.194,623	703,153,985	10,376,544,555
ADMINISTRAÇÃO GERAL	49,297	351,090	9,472,788
EDIFICAÇÕES PÚBLICAS	13,707	64,578	198,354
ASSISTÊNCIA FINANCEIRA	1,596,107	16,318,276	48,286,298
PESQUISA FUNDAMENTAL	1,039,971	5,412,557	112,731,337
PESQUISA APLICADA	1,326,278	5,096,649	112,300,493
ENSINO DE GRADUAÇÃO	60,090,623	572,730,957	8,373,991,150
ENSINO DE PÓS-GRADUAÇÃO	2,312,438	18,504,345	331,459,934
EXTENSÃO UNIVERSITÁRIA	248,262	1,180,745	55,418,514
CAMPUS UNIVERSITÁRIO	2,305,672	13,705,692	4,808,452
TREINAMENTO DE RECURSOS HUMANOS	7,462	8,249	96,062
ASSOCIATIVISMO ESTUDANTIL	66	90	552
BOLSAS DE ESTUDO	3,569,052	32,153,634	425,589,568
RESIDÊNCIA PARA EDUCANDOS	150	-	-
DIFUSÃO CULTURAL	17,109	123,448	4,078,187
ASSISTÊNCIA MÉDICA E SANITÁRIA	4.613.366	37,485,709	897,378,652
DESENVOLVIMENTO EXPERIMENTAL	5,063	17,966	734,214
EDUCAÇÃO FÍSICA E DESPORTOS	201,386	563,237	4,284,306
ADMINISTRAÇÃO GERAL	13,905	55,812	3,184,306
PARQUES RECREATIVOS E DESPORTIVOS	-	-	1,100,000
ASSISTÊNCIA FINANCEIRA	187,481	507,425	-
DESporto PROFISSIONAL	-	-	-
ASSISTÊNCIA A EDUCANDOS	416,150	3,022,515	10,062,507
ADMINISTRAÇÃO GERAL	.	.	-
ASSISTÊNCIA FINANCEIRA	275,500	2,497,515	-
MATERIAL DE APOIO PEDAGÓGICO	-	-	10,062,507
BOLSAS DE ESTUDO	138,150	525,000	-
RESIDÊNCIA PARA EDUCANDOS	2.500	-	-

MEC - MINISTÉRIO DA EDUCAÇÃO
 SAG - SECRETARIA DE ADMINISTRAÇÃO GERAL
 CPS - COORDENAÇÃO GERAL DE PLANEJAMENTO SETORIAL
 CIP - COORDENAÇÃO DE INFORMAÇÕES PARA O PLANEJAMENTO

A - RECURSOS FEDERAIS

3 - DESPESA DO MEC COM EDUCAÇÃO, CULTURA E DESPORTO

3.3 - DESPESA REALIZADA PELO MEC SEGUNDO OS PRINCIPAIS PROGRAMAS E SUBPROGRAMAS

BRASIL - 1987-89

(Conclusão) CZ\$ MIL

PROGRAMAS E SUBPROGRAMAS	DESPESA REALIZADA PELO NEC		
	1987	1988	1989
CULTURA	-	.	1,719,949
ADMINISTRAÇÃO GERAL	.	.	-
PESQUISA APLICADA	-	-	-
PATRIMÔNIO HISTÓRICO, ARTÍSTICO E ARQUEOLÓGICO	-	-	-
DIFUSÃO CULTURAL	-	-	1,719,949
COOPERAÇÃO INTERNACIONAL	-	-	-
EDIFICAÇÕES PÚBLICAS	-	-	-
EDUCAÇÃO ESPECIAL	252,814	4,008,943	54,349,779
ADMINISTRAÇÃO GERAL	25,657	1,987,946	24,204,568
EDIFICAÇÕES PÚBLICAS	-	33,331	174,504
ASSISTÊNCIA FINANCEIRA	141,042	376,836	2,115,080
EDUCAÇÃO PRÉ-ESCOLAR	22,558	52,245	515,127
TREINAMENTO DE RECURSOS HUMANOS	5,424	55,884	114,867
EDUCAÇÃO COMPENSATÓRIA	58,133	1,502,701	27,225,633

FONTE: MEC/GM/SECRETARIA DE CONTROLE INTERNO

NOTA: SOMENTE RECURSOS DO TESOIRO

B

RECURSOS ESTADUAIS APLICADOS NA ÁREA DA EDUCAÇÃO, CULTURA E DESPORTO

Informações Gerais

Apresentamos a seguir alguns quadros contendo informações consolidadas relativas à despesa realizada pelos Estados e Distrito Federal na área da Educação, Cultura e Desporto, no período de 1987-89.

RECEITA TRIBUTÁRIA ARRECADADA E DESPESA REALIZADA PELOS ESTADOS E DF
NA ÁREA DA EDUCAÇÃO, CULTURA E DESPORTO 1987-89

Cz\$ MIL			
ANOS	RECEITA TRIBUTÁRIA	DESPESA REALIZADA	
		NA ÁREA DA EDUCAÇÃO, CULTURA E DESPORTO	NA FUNÇÃO EDUCAÇÃO E CULTURA
1987 (1)	624,072,819	232,673,905	224,850,905
1988	4,386,345,276	1,574,221,080	1,523,771,917
1989	77,167,579,000	25,187,414,000	24,275,949,000

FONTE : BALANÇOS GERAIS DOS ESTADOS E DO DISTRITO FEDERAL 1987-89
NOTA : (1) EXCETO RONDÔNIA

DESPESA ESTADUAL REALIZADA NA ÁREA DA EDUCAÇÃO, CULTURA E DESPORTO
SEGUNDO AS REGIÕES GEOGRÁFICAS 1987-89

Cz\$ MIL			
REGIÕES	ANOS		
	1987 (1)	1988	1989
TOTAL	232,673,905 100.0%	1,574,221,080 100.0%	25,187,414,000 100.0%
NORTE	7,264,767 3.1X	65,458,451 4.1%	1,353,608,000 5.4X
NORDESTE	41,162,229 17.7X	238,485,702 15.1%	3,453,590,000 13.7%
SUDESTE	127,698,473 54.9%	885,718,197 56.3%	14,034,448,000 55.7%
SUL	37,709,199 16.2%	251,284,847 16.0%	4,180,466,000 16.6X
CENTRO-OESTE	18,839,237 8.1%	133,273,883 8.5%	2,165,302,000 8.6%

FONTE : BALANÇOS GERAIS DOS ESTADOS E DO DISTRITO FEDERAL 1987-89
NOTA : (1) EXCETO RONDÔNIA

DESPESA REALIZADA PELOS ESTADOS E DISTRITO FEDERAL NA ÁREA DA EDUCAÇÃO, CULTURA
CULTURA E DESPORTO, SEGUNDO FUNÇÕES E PROGRAMAS - 1987-89

Cz\$ MIL

FUNÇÕES E PROGRAMAS	ANOS		
	1987	1988	1989
T O T A L	231,710,202	1,506,792,909	25,187,414,000
FUNÇÃO EDUCAÇÃO E CULTURA	223,887,202 (1)	1,456,343,746 (2)	24,275,949,000
ENSINO DE 1. GRAU	126,089,046	797,702,545	11,721,112,000
ENSINO DE 2. GRAU	20,045,337	105,833,645	1,804,953,000
ENSINO SUPERIOR	31,645,682	221,642,086	3,798,960,000
ENSINO SUPLETIVO	1,400,372	6,802,165	108,191,000
EDUCAÇÃO FÍSICA E DESPORTO	1,667,974	11,066,260	163,406,000
ASSISTÊNCIA A EDUCANDOS	2,124,105	13,906,889	67,026,000
CULTURA	4,135,663	26,432,554	556,042,000
EDUCAÇÃO ESPECIAL	382,701	3,133,687	40,454,000
OUTROS (1)	36,396,322	269,823,915	6,015,805,000
OUTRAS FUNÇÕES	7,823,000	50,449,163	911,465,000
ENSINO SUPLETIVO	169,557	1,541,538	17,594,000
ENSINO SUPERIOR	1,667	315,023	3,663,000
CIÊNCIA E TECNOLOGIA	7,640,087	48,381,012	889,250,000
OUTROS (2)	11,689	211,590	958,000

FONTE : BALANÇOS GERAIS DOS ESTADOS E DO DISTRITO FEDERAL - 1987-89

NOTAS : (1) EXCETO RONDÔNIA E ACRE

(2) EXCETO BAHIA

DESPESA REALIZADA PELOS ESTADOS E DISTRITO FEDERAL NOS PROGRAMAS DE ENSINO DE 1. GRAU,
2. GRAU E SUPERIOR NA FUNÇÃO EDUCAÇÃO E CULTURA, POR SUBPROGRAMAS - 1987-89

Cz\$ MIL

PROGRAMAS E SUBPROGRAMAS	ANOS		
	1987 (1)	1988 (1)	1989
ENSINO DE 1. GRAU	126,089,046	797,702,545	11,721,112,000
EDUCAÇÃO PRÉ-ESCOLAR	517,764	3,075,767	64,985,000
ENSINO REGULAR	123,189,874	783,427,824	11,436,839,000
TREINAMENTO DE REC. HUMANOS	6,506	14,259	71,727,000
OUTROS	2,374,902	11,184,695	147,561,000
ENSINO DE 2. GRAU	20,045,337	105,833,645	1,804,953,000
ENSINO REGULAR	8,198,247	32,142,974	449,013,000
FORMAÇÃO PARA O SETOR PRIMÁRIO	123,059	730,193	22,886,000
FORMAÇÃO PARA O SETOR SECUNDÁRIO	1,264,684	778,741	20,060,000
FORMAÇÃO PARA O SETOR TERCIÁRIO	642,014	3,533,088	46,408,000
ENSINO POLIVALENTE	9,144,712	66,968,041	1,146,651,000
OUTROS	672,621	1,680,608	119,935,000
ENSINO SUPERIOR	31,645,682	221,642,086	3,798,960,000
ENSINO DE GRADUAÇÃO	10,743,940	78,149,455	1,437,475,000
ENSINO DE PÓS-GRADUAÇÃO	531,963	1,062,208	25,060,000
EXTENSÃO UNIVERSITÁRIA	63,427	302,045	7,915,000
OUTROS	20,306,352	142,128,378	2,328,510,000

FONTE : BALANÇOS GERAIS DOS ESTADOS E DO DISTRITO FEDERAL

NOTAS : (1) - EXCETO RONDÔNIA E ACRE

(2) - EXCETO BAHIA

B

RECURSOS ESTADUAIS APLICADOS NA ÁREA DA EDUCAÇÃO, CULTURA E DESPORTO - 1987

1 - DADOS GERAIS

1.1 - RECEITA ORÇAMENTARIA ESTADUAL ARRECADADA. TOTAL E EM DETERMINADOS ITENS, SEGUNDO A REGIÃO E A UNIDADE DA FEDERAÇÃO - 1987

(EM CZ\$ MIL)

REGIÃO E UNIDADE DA FEDERAÇÃO	RECEITA ESTADUAL ARRECADADA								
	TOTAL	CORRENTES	DE CAPITAL	DETERMINADOS ITENS					
				TRIBUTARIA	TRANSFEREN- CIAS	TRANSFEREN- CIAS DA UNIÃO	F.P.E	FUNDO ESPECIAL	SALÁRIO EDUCAÇÃO
B R A S I L	1146514869	866340283	280174586	621072819	192154579	185018866	66793649	7201127	14701620
REGIÃO NORTE	39579686	29376957	10202729	14439881	15399912	15368219	6253327	2064272	505425
RONDÔNIA									
ACRE	4585452	3633607	951845	320372	3889125	3889125			
AMAZONAS	17927566	14642805	3284761	7729538	5004155	5004155	1955314	1695089	137017
PARA	17066668	11100545	5966123	6389971	6506632	6474939	4298013	369183	368408
REGIÃO NORDESTE	199512878	142714537	56798341	78997327	68974271	64695207	38125001	4465376	1485896
MARANHÃO	22816280	13138163	9678117	3420705	11874706	11874706	5279572	679368	85916
PIAUI	10650388	7756660	2893728	2341206	6715727	6715727	3050019	611169	39297
CEARÁ	23877429	18245710	5631719	9740709	6749288	6749288	5375439	468037	156838
RIO GRANDE DO NORTE	11377882	9570218	1807664	3198464	5883862	5883862	2914145	483800	12701
PARAÍBA	14600680	9048155	5552525	4008957	4682030	745667	3387135	479846	204159
PERNAMBUCO	35630941	26768572	8862369	18284274	11758777	11756464	4934804	405748	328613
ALAGOAS	12861109	9582960	3278149	5335683	4046044	4046044	2937848	373681	
SERGIPE	10310316	7048720	3261596	2812358	4333365	4333365	2934921	405324	86928
BAHIA	57387853	41555379	15832474	29854971	12930472	12590084	7311118	558403	571444
REGIÃO SUDESTE	612103848	489385594	122718254	380797631	52798118	52719997	10958362	403591	9737929
MINAS GERAIS	141406520	81663431	59743089	62667632	15448367	15371328	5036664		249749
ESPÍRITO SANTO	15827679	10496775	5330904	7641346	3914003	3914003	969594	403591	237534
RIO DE JANEIRO	105098373	76068475	29029898	60197883	13564638	13564638	2613988		2150334
SÃO PAULO	349771276	321156913	28614363	250290770	19871110	19870028	2338116		7100312
REGIÃO SUL	184988817	138291395	46697422	106367215	20234300	20152321	5715884	47936	2284913
PARANÁ	50381511	35911932	14469579	31824672	5593564	5593564	2419907		692549
SANTA CATARINA	39243811	31582640	7661171	25338720	4370616	4370616	1162984	47936	530781
RIO GRANDE DO SUL	95363495	70796823	24566672	49203823	10270120	10188141	2132993		1061583
REGIÃO CENTRO-OESTE	110329640	66571800	43757840	40470765	34747978	32083122	5741075	219952	687457
MATO GROSSO DO SUL	21956795	11631672	10325123	9600995	4000623	1353767	911479		98119
MATO GROSSO	29420109	10565219	18854890	7906868	4439344	4421344	1565954	147439	57676
GOIAS	30146899	18809491	11337408	15190924	6761976	6761976	2663895	72513	191163
DISTRITO FEDERAL	28805837	25565418	3240419	7771978	19546035	19546035	599747		340499

FONTE: BALANÇOS GERAIS DOS ESTADOS E DO DISTRITO FEDERAL - 1987

1 - DADOS GERAIS

1.2 - DESPESA ORÇAMENTARIA ESTADUAL REALIZADA POR FUNÇÕES PROGRAMÁTICAS, SEGUNDO A REGIÃO E A UNIDADE DA FEDERAÇÃO - 1987

(EM CZ\$ MIL) (CONTINUA)

REGIÃO E UNIDADE DA FEDERAÇÃO	DESPESA ESTADUAL REALIZADA							
	TOTAL	FUNÇÕES PROGRAMÁTICAS						
		LEGISLATIVA	JUDICIARIA	ADMINISTRAÇÃO E PLANEJAMEN- TO	AGRICULTURA	COMUNICAÇÕES	DEFESA NACIONAL E SEGURANÇA PUBLICA	DESENVOLVI- MENTO REGIONAL
B R A S I L	1176844445	16987873	50405117	296930086	26163711	3128836	83882853	72849348
REGIÃO NORTE	37731713	1413143	1523370	8559489	1089850	79452	2114405	1667924
RONDÔNIA								
ACRE	4536581	233473	226745	938749	205847		370892	149161
AMAZONAS	17582465	521273	474112	2419281	354936	916	828349	1518763
PARÁ	15612667	658397	822513	5201459	529067	78536	915164	
REGIÃO NORDESTE	206876308	3947740	6307542	58333439	8641982	400698	13805631	22957546
MARANHÃO	14739499	345520	334551	2303611	344876		594680	6108066
PIAUI	11190300	271618	414668	2466140	487314	12280	622253	383170
CEARÁ	39147200	547705	612803	20010122	551390	26171	1398493	2130408
RIO GRANDE DO NORTE	15518255	199353	215070	5002686	320852		618466	1449847
PARAÍBA	15930221	311367	601615	4512613	294440	196559	685929	1653771
PERNAMBUCO	31657903	409523	929476	4109095	3448431	53796	2807772	4275266
ALAGOAS	13585548	669023	327353	4537954	340982	57330	1144700	1100
SERGIPE	8959918	225704	282969	2399233	233521	5448	419860	557483
BAHIA	56147464	967927	2589037	12991985	2620176	49114	5513478	6398435
REGIÃO SUDESTE	631883679	6207632	31734249	146721608	9170482	603540	48018224	28261343
MINAS GERAIS	128365334	1789394	1729625	34394992	2249444	92645	7522450	14781300
ESPIRITO SANTO	16118004	323926	585516	4843055	462474	206738	1140624	182548
RIO DE JANEIRO	110423280	2064015	5815676	17914035	1106574	303629	11994160	12079529
SÃO PAULO	376977061	2030297	23603432	89569526	5351990	528	27360990	1217966
REGIÃO SUL	188798933	2760751	7792370	51903817	4981778	1408695	11713463	11869098
PARANÁ	56899665	1072229	3017502	9325062	2151227	35640	3493138	736070
SANTA CATARINA	37414662	750628	1460848	9574858	1824897		2225491	230884
RIO GRANDE DO SUL	94484606	937894	3314020	33003897	1005654	1373055	5994834	10902144
REGIÃO CENTRO-OESTE	111553812	2658607	3047586	31411733	2279619	636451	8231130	8093437
MATO GROSSO DO SUL	23717221	841202	1057156	7774917	441336	205109	1440865	2263222
MATO GROSSO	31439873	822952	1092144	14937909	702958	1358	1104580	2198610
GOIAS	28367497	768680	898286	4980041	602347	429984	2059097	2046790
DISTRITO FEDERAL	28029221	225773		3718866	532978		3626588	1584815

FONTE: BALANÇOS GERAIS DOS ESTADOS E DO DISTRITO FEDERAL - 1987

1 - DADOS GERAIS

1.2 - DESPESA ORÇAMENTÁRIA ESTADUAL REALIZADA POR FUNÇÕES PROGRAMÁTICAS, SEGUNDO A REGIÃO E A UNIDADE DA FEDERAÇÃO - 1987

(EM CZ\$ MIL) (CONCLUSÃO)

REGIÃO E UNIDADE DA FEDERAÇÃO	DESPESA ESTADUAL REALIZADA							
	FUNÇÕES PROGRAMÁTICAS							
	EDUCAÇÃO E CULTURA	ENERGIA E RECURSOS MINERAIS	HABITAÇÃO E URBANISMO	INDUSTRIA COMERCIO E SERVIÇOS	SAÚDE E SANEAMENTO	TRABALHO	ASSISTÊNCIA E PREVIDÊNCIA	TRANSPORTE
B R A S I L	224850905	14536657	13206709	11611493	96840340	1759574	133638463	130052480
REGIÃO NORTE	7191429	949505	2059619	261407	4132430	21731	2431202	4236757
RONDÔNIA								
ACRE	963703	58203	49164	83102	353231		473846	430465
AMAZONAS	2808652	518569	1397522	115406	2597671	3837	870842	3152336
PARÁ	3419074	372733	612933	62899	1181528	17894	1086514	653956
REGIÃO NORDESTE	39130831	3751993	3705161	2983032	15174374	539829	14365124	12831386
MARANHÃO	1942051	691804	34261	75108	748706	54732	753124	408409
PIAUI	3358918	163033	5457	201370	754901	24644	718962	1305572
CEARÁ	5995713	82438	151253	372819	1114533		2397079	3756273
RIO GRANDE DO NORTE	3544053	165617		207668	2091058	39131	498269	1166185
PARAÍBA	2807636	559944	1347982	63458	401867	27811	1867159	598070
PERNAMBUCO	5856793	350950	953315	533687	2983129	29329	3420931	1496410
ALAGOAS	3062992	83210	198576	191678	1145221	87750	1180604	557075
SERGIPE	1971696	93566	427985	252509	1441848	2622	220996	424478
BAHIA	10590979	1561431	586332	1084735	4493111	273810	3308000	3118914
REGIÃO SUDESTE	123221229	5736054	4282778	5743569	57579228	718441	84596675	79288627
MINAS GERAIS	19006791	1632112	920571	821315	10053685	221057	10138597	23011356
ESPIRITO SANTO	2927795	9205	112997	71951	1753446	24729	1554543	1918457
RIO DE JANEIRO	23196217	840109	1185672	423853	107422103	25529	14885560	7846619
SÃO PAULO	78090426	3254628	2063538	4426450	35029994	447126	58017975	46512195
REGIÃO SUL	36574774	2374883	1270676	2268406	6960237	392009	26111715	20416261
PARANÁ	13663030	469391	925926	676135	2687468	3372	7087082	11556393
SANTA CATARINA	8014844	851243	93517	1162806	2716303	259058	4514299	3734986
RIO GRANDE DO SUL	14896900	1054249	251233	429465	1556466	129579	14510334	5124882
REGIÃO CENTRO-OESTE	18732642	1724222	1888475	355079	12994071	87564	6133747	13279449
MATO GROSSO DO SUL	3139322	290574	10500	61150	1468374	39703	328966	4354825
MATO GROSSO	3048783	604366	318244	109667	2232180	7141	565992	3692989
GOIAS	5006609	829282	194335	71624	3125930	16953	2828707	4508832
DISTRITO FEDERAL	7537928		1365396	112638	6167587	23767	2410082	722803

FONTE: BALANÇOS GERAIS DOS ESTADOS E DO DISTRITO FEDERAL - 1987

1 - DADOS GERAIS

1.3 - DESPESA ORÇAMENTARIA ESTADUAL REALIZADA NA FUNÇÃO EDUCAÇÃO E CULTURA, POR PROGRAMAS, SEGUNDO A REGIÃO E A UNIDADE DA FEDERAÇÃO - 1987

(EM CZ\$ MIL) (CONTINUA)

REGIÃO E UNIDADE DA FEDERAÇÃO	DESPESA ESTADUAL NA FUNÇÃO EDUCAÇÃO E CULTURA						
	TOTAL	PROGRAMAS					
		ADMINISTRAÇÃO	ADMINISTRAÇÃO FINANCEIRA	PLANEJAMENTO GOVERNAMENTAL	CIÊNCIA E TECNOLOGIA	ENSINO DO PRIMEIRO GRAU	ENSINO DO SEGUNDO GRAU
B R A S I L	223887202	32063952	556315	1274259	131241	126089046	20045337
REGIÃO NORTE	6227726	3036612	-	10068	59687	1706774	1016395
RONDÔNIA
ACRE
AMAZONAS	2808652	322708	...	9890	59687	1362119	992370
PARÁ	3419074	2713904	...	178	...	344655	24025
REGIÃO NORDESTE	39130831	6943399	61759	158906	12559	21031340	6019709
MARANHÃO	1942051	494460	...	328	2500	772331	193610
PIAUÍ	3358918	279781	...	430	274	1739715	478552
CEARA	5995713	1141280	2688	4130	1529	3864724	665921
RIO GRANDE DO NORTE	3544053	3333682
PARAÍBA	2807636	103114	9652	8314	...	1546509	899302
PERNAMBUCO	5856793	344604	...	94890	7479	4405996	649546
ALAGOAS	3062992	811626	1337565	355764
SERGIPE	1971696	141596	...	9561	...	1783352	5260
BAHIA	10590979	293256	49419	41253	777	5581148	2771754
REGIÃO SUDESTE	123221229	11574263	431444	97215	38531	73381459	6423796
MINAS GERAIS	19006791	2245846	15669	55078	...	13968304	2053673
ESPIRITO SANTO	2927795	257528	415775	1591826	641960
RIO DE JANEIRO	23196217	5148400	...	42137	38531	13139011	119499
SÃO PAULO	78090426	3922489	44682318	3608664
REGIÃO SUL	36574774	2452318	56678	1008070	19020	23214941	3698242
PARANÁ	13663030	721014	7538922	1128728
SANTA CATARINA	8014844	827540	56678	1072	...	5390937	673740
RIO GRANDE DO SUL	14896900	903764	...	1006998	19020	10285082	1895774
REGIÃO CENTRO-OESTE	18732642	8057360	6434	-	1444	6754532	2887195
MATO GROSSO DO SUL	3139322	2624339	6434	232222	23600
MATO GROSSO	3048783	2911757	...	-	1174	70900	...
GOIAS	5006609	422035	2776115	1305835
DISTRITO FEDERAL	7537928	2099229	270	3675295	1557760

FONTE: BALANÇOS GERAIS DOS ESTADOS E DO DISTRITO FEDERAL - 1987

1 - DADOS GERAIS

1.3 - DESPESA ORÇAMENTARIA ESTADUAL REALIZADA NA FUNÇÃO EDUCAÇÃO E CULTURA, POR PROGRAMAS, SEGUNDO A REGIÃO E A UNIDADE DA FEDERAÇÃO - 1987

(EM CZ\$ MIL) (CONCLUSÃO)

REGIÃO E UNIDADE DA FEDERAÇÃO	DESPESA ESTADUAL NA FUNÇÃO EDUCAÇÃO E CULTURA						
	PROGRAMAS						
	ENSINO SUPERIOR	ENSINO SUPLETIVO	EDUCAÇÃO FÍSICA E DESPORTOS	ASSISTÊNCIA A EDUCANDOS	CULTURA	EDUCAÇÃO ESPECIAL	OUTROS
B R A S I L	31645682	1400372	1667974	2124105	4135663	382701	2370555
REGIÃO NORTE	1500	3967	33657	4070	95637	3057	256302
RONDÔNIA							
ACRE							
AMAZONAS		3223	18605	799	34866	1969	2416
PARÁ	1500	744	15052	3271	60771	1088	253886
REGIÃO NORDESTE	1361945	1050828	642392	144189	958342	19838	725625
MARANHÃO	179451	131185	53618	18696	71922	1350	22600
PIAUÍ	3579	398816	319312	6989	124688	6782	
CEARÁ	71093	107962	92733	22930	20723		
RIO GRANDE DO NORTE	128429			440	81502		
PARAÍBA		92999	27895	10079	84576	7539	17657
PERNAMBUCO	187057	24769	39660	18986	80788	3018	
ALAGOAS	47246	59843	159	51470	42321		356998
SERGIPE		4539	14014	11970	300	1104	
BAHIA	745090	230715	95001	2629	451522	45	328370
REGIÃO SUDESTE	26749845	81434	441155	1457260	2307943	100582	136302
MINAS GERAIS	32545	55594	113896	73719	191164	99497	101806
ESPIRITO SANTO		194	2395	16928	1105	84	
RIO DE JANEIRO	2767056	25646	101546	1353073	425821	1001	34496
SÃO PAULO	23950244		223318	13540	1689853		
REGIÃO SUL	3475738	215257	206986	491796	516546	205638	1013544
PARANÁ	2870527	109903	62895	12259	220149	61038	937595
SANTA CATARINA	593532	15952	77657	152617	116887	108232	
RIO GRANDE DO SUL	11679	89402	66434	326920	179510	36368	75949
REGIÃO CENTRO-OESTE	56654	48886	343784	26790	257195	53586	238782
MATO GROSSO DO SUL		5306	6910		52721	11282	176508
MATO GROSSO	26791	1230	2150	3805	19164	795	11017
GOIAS	29863	42044	258932	22000	108276	41509	
DISTRITO FEDERAL		306	75792	985	77034		51257

FONTE: BALANÇOS GERAIS DOS ESTADOS E DO DISTRITO FEDERAL - 1987

1 - DADOS GERAIS

1.4 - DESPESA ORÇAMENTARIA ESTADUAL REALIZADA EM OUTRAS FUNÇÕES PROGRAMÁTICAS, POR PROGRAMAS, SEGUNDO A REGIÃO E A UNIDADE DA FEDERAÇÃO - 1987

(EM CZ\$ MIL)

REGIÃO E UNIDADE DA FEDERAÇÃO	DESPESA ESTADUAL EM OUTRAS FUNÇÕES PROGRAMÁTICAS				
	TOTAL	PROGRAMAS			
		ENSINO SUPLETIVO	ENSINO SUPERIOR	CIÊNCIA E TECNOLOGIA	OUTROS
B R A S I L	7823000	169557	1667	7640087	11689
REGIÃO NORTE	73338	18	-	72297	1023
RONDÔNIA					
ACRE					
AMAZONAS	61556		-	60533	1023
PARÁ	11782	18		11764	
REGIÃO NORDESTE	2031398	20571	265	2000970	9592
MARANHÃO	64506	111	265	64130	
PIAUI					
CEARÁ	223025	1243		219621	2161
RIO GRANDE DO NORTE	19176			19123	53
PARAÍBA	148794	15713		133065	16
PERNAMBUCO	465600	2914		462686	
ALAGOAS	29168			28578	
SERGIPE	27349	590		27349	
BAHIA	1053780			1046418	7362
REGIÃO SUDESTE	4477244	-	1402	4475421	421
MINAS GERAIS	495636			495636	
ESPIRITO SANTO	116530			116109	421
RIO DE JANEIRO	487390	-		487390	
SÃO PAULO	3377688		1402	3376286	
REGIÃO SUL	1134425	133986	-	999786	653
PARANÁ	404243	3372		400871	
SANTA CATARINA	307565		-	306912	653
RIO GRANDE DO SUL	422617	130614		292003	
REGIÃO CENTRO-OESTE	106595	14982	-	91613	-
MATO GROSSO DO SUL	156			156	-
MATO GROSSO	51			51	
GOIAS	106254	14982	-	91272	
DISTRITO FEDERAL	134			134	

FONTE: BALANÇOS GERAIS DOS ESTADOS E DO DISTRITO FEDERAL - 1987

1 - DADOS GERAIS

1.5 - DESPESA ORÇAMENTARIA ESTADUAL REALIZADA, TOTAL DA UNIDADE DA FEDERAÇÃO E PELA SECRETARIA DE EDUCAÇÃO E CULTURA, EM DETERMINADOS ITENS. SEGUNDO A REGIÃO E A UNIDADE DA FEDERAÇÃO - 1987

(EM CZ\$ MIL)

REGIÃO E UNIDADE DA FEDERAÇÃO	DESPESA REALIZADA					
	TOTAL ESTADUAL	SECRETARIA DE EDUCAÇÃO E CULTURA				
		TOTAL DA SECRETARIA	NA FUNÇÃO EDUCAÇÃO E CULTURA	TRANSFERENCIAS A INSTITUIÇÕES PRIVADAS	FORA DA FUNÇÃO EDUCAÇÃO E CULTURA	TRANSFERENCIAS INTER- GOVERNAMENTAIS
B R A S I L	1176844445	194226926	192186676	641516	2040250	3529628
REGIÃO NORTE	37731713	6622234	6622234	3103	-	51027
RONDÔNIA						
ACRE	4536581	706055	706055			
AMAZONAS	17582465	2670370	2670370	2323	-	51027
PARÁ	15612667	3245809	3245809	780		
REGIÃO NORDESTE	206876308	39556191	38358213	69598	1197978	69596
MARANHÃO	14739499	1909119	1909119			
PIAUÍ	11190300	3392175	3358757	15	33418	1518
CEARÁ	39147200	6288669	5990204		298465	
RIO GRANDE DO NORTE	15518255	3415975	3415624	4013	351	
PARAÍBA	15930221	2812836	2807693		5143	
PERNAMBUCO	31657903	5973728	5839028	13495	134700	68078
ALAGOAS	13585548	2586526	2586526			
SERGIPE	8959918	1977556	1977144	583	412	
BAHIA	56147464	11199607	10474118		725489	
REGIÃO SUDESTE	631883679	95590213	94814083	51492	776130	2257285
MINAS GERAIS	128365334	18497455	18445296	102453	52159	430991
ESPIRITO SANTO	16118004	2928469	2927795		674	
RIO DE JANEIRO	110423280	19510249	19472543	5796	37706	32516
SÃO PAULO	376977061	54654040	53968449	8284	685591	1793778
REGIÃO SUL	188798933	34078091	34012063	441070	66028	1127183
PARANÁ	56899665	11288132	11288132	65693		741791
SANTA CATARINA	37414662	8023894	7958166	135125	65728	40756
RIO GRANDE DO SUL	94484606	14766065	14765765	240252	300	344636
REGIÃO CENTRO-OESTE	111553812	18380197	18380083	11212	114	24537
MATO GROSSO DO SUL	23717221	2953907	2953907	8546		1660
MATO GROSSO	31439873	3048783	3048783			877
GOIAS	28367497	4860979	4860979	1729		22000
DISTRITO FEDERAL	28029221	7516528	7516414	937	114	

FONTE: BALANÇOS GERAIS DOS ESTADOS E DO DISTRITO FEDERAL - 1987

2 - FINANCIAMENTO DA EDUCAÇÃO

2.1 - DESPESA ORÇAMENTARIA ESTADUAL REALIZADA COM O PROGRAMA DO ENSINO DE PRIMEIRO GRAU, POR SUBPROGRAMAS, SEGUNDO A REGIÃO E A UNIDADE DA FEDERAÇÃO - 1987

(EN CZ\$ MIL)

REGIÃO E UNIDADE DA FEDERAÇÃO	PROGRAMA DO ENSINO DE PRIMEIRO GRAU				
	TOTAL	SUBPROGRAMAS			
		EDUCAÇÃO PRÉ-ESCOLAR	ENSINO REGULAR	TREINAMENTO DE RECURSOS HUMANOS	OUTROS
B R A S I L	126089045	517764	123189873	6506	2374902
REGIÃO NORTE	1706774	2251	1644310	-	60213
RONDÔNIA				• • •	
ACRE					
AMAZONAS	1362119	1630	1301802		58687
PARÁ	344655	621	342508		1526
REGIÃO NORDESTE	21031340	6135	19719070	6506	1299629
MARANHÃO	772331		772331		
PIAUI	1739715		492199		1247516
CEARÁ	3864724		3864724		
RIO GRANDE DO NORTE					
PARAÍBA	1546509	2069	1494921	6506	43013
PERNAMBUCO	4405996		4401678		4318
ALAGOAS	1337565		1337565		
SERGIPE	1783352	4060	1779292		
BAHIA	5581148	6	5576360		4782
REGIÃO SUDESTE	73381459	451798	72929661		-
MINAS GERAIS	13968304	344243	13624061		
ESPIRITO SANTO	1591826	1214	1590612		
RIO DE JANEIRO	13139011	106341	13032670	-	
SÃO PAULO	44682318		44682318		
REGIÃO SUL	23214941	41236	22158645	-	1015060
PARANÁ	7538922		6888330		650592
SANTA CATARINA	5390937	35697	4993288	-	361952
RIO GRANDE DO SUL	10285082	5539	10277027		2516
REGIÃO CENTRO-OESTE	6754531	16344	6738187	-	-
MATO GROSSO DO SUL	232221	5085	227136	-	
MATO GROSSO	70900		70900		-
GOIAS	2776115	11259	2764856		
DISTRITO FEDERAL	3675295		3675295		

FONTE: BALANÇOS GERAIS DOS ESTADOS E DO DISTRITO FEDERAL - 1987

2 - FINANCIAMENTO DA EDUCAÇÃO

2.2 - DESPESA ORÇAMENTARIA ESTADUAL REALIZADA COM O PROGRAMA DO ENSINO DE SEGUNDO GRAU, POR SUBPROGRAMAS, SEGUNDO A REGIÃO E A UNIDADE DA FEDERAÇÃO - 1987

(EM CZ\$ MIL)

REGIÃO E UNIDADE DA FEDERAÇÃO	PROGRAMA DO ENSINO DE SEGUNDO GRAU						
	TOTAL	SUBPROGRAMAS					
		ENSINO REGULAR	SETOR PRIMÁRIO	SETOR SECUNDÁRIO	SETOR TERCIÁRIO	ENSINO POLIVALENTE	OUTROS
B R A S I L	20045337	8198247	123059	1264684	642014	9144712	672621
REGIÃO NORTE	1016395	990887	-	-	-	25508	-
RONDÔNIA			...				
ACRE							
AMAZONAS	992370	990887		" -	-	1483	-
PARÁ	24025					24025	
REGIÃO NORDESTE	6019709	3919066	2232	-	54	1586986	511371
MARANHÃO	193610	193610					
PIAUI	478552					17751	460801
CEARÁ	665921			-		665921	
RIO GRANDE DO NORTE							
PARAÍBA	899302		1248				
PERNAMBUCO	649546	649546				898054	
ALAGOAS	355764	355764					
SERGIPE	5260						
BAHIA	2771754	2720146	984		54	5260	50570
REGIÃO SUDESTE	6423796	13002	111114	165566	641960	5490076	2078
MINAS GERAIS	2053673	13002				2040671	
ESPIRITO SANTO	641960				641960		
RIO DE JANEIRO	119499					119499	
SÃO PAULO	3608664		111114	165566		3329906	2078
REGIÃO SUL	3698242	1714516	9713	1099118	-	736307	138588
PARANÁ	1128728		9713	1056448	-	62567	
SANTA CATARINA	673740					673740	
RIO GRANDE DO SUL	1895774	1714516		42670			138588
REGIÃO CENTRO-OESTE	2887195	1560776	-	-	-	1305835	20584
MATO GROSSO DO SUL	23600	3016	-				20584
MATO GROSSO							
GOIAS	1305835			-	-	1305835	
DISTRITO FEDERAL	1557760	1557760					

FONTE: BALANÇOS GERAIS DOS ESTADOS E DO DISTRITO FEDERAL - 1987

2 - FINANCIAMENTO DA EDUCAÇÃO

2.3 - DESPESA ORÇAMENTARIA ESTADUAL REALIZADA COM O PROGRAMA DO ENSINO SUPLETIVO, POR SUBPROGRAMAS, SEGUNDO A REGIÃO E A UNIDADE DA FEDERAÇÃO - 1987

(EM CZ\$ MIL)

REGIÃO E UNIDADE DA FEDERAÇÃO	PROGRAMA DO ENSINO SUPLETIVO						
	TOTAL	SUBPROGRAMAS					
		SUPLÊNCIA	SUPRIMENTO	QUALIFICAÇÃO	APRENDIZAGEM	TREINAMENTO RECURSOS HUMANOS	OUTROS
B R A S I L	1400370	631965	769	25449	823	132802	608562
REGIÃO NORTE	3967	3967	-	-	-	-	-
RONDÔNIA				•••			
ACRE				••			•••
AMAZONAS	3223	3223	-		-	-	
PARÁ	744	744					
REGIÃO NORDESTE	1050827	412244	-	-	288	114393	523902
MARANHÃO	131185	131185					
PIAUÍ	398816	14499					384317
CEARÁ	107962	106934			288	740	
RIO GRANDE DO NORTE							
PARAÍBA	92999	92999					
PERNAMBUCO	24768	2245				22523	
ALAGOAS	59843	59843	-	-			
SERGIPE	4539	4539					
BAHIA	230715					91130	139585
REGIÃO SUDESTE	81433	55984	-	25449	-	-	-
MINAS GERAIS	55593	30144		25449			
ESPIRITO SANTO	194	194	-		-	-	
RIO DE JANEIRO	25646	25646					
SÃO PAULO							
REGIÃO SUL	215257	111190	769	-	535	18103	84660
PARANÁ	109903	102885		-		7018	
SANTA CATARINA	15952	4332			535	11085	
RIO GRANDE DO SUL	89402	3973	769				84660
REGIÃO CENTRO-OESTE	48886	48580	-	-	-	306	-
MATO GROSSO DO SUL	5306	5306					
MATO GROSSO	1230	1230	-	-	-		-
GOIAS	42044	42044					
DISTRITO FEDERAL	306					306	

FONTE: BALANÇOS GERAIS DOS ESTADOS E DO DISTRITO FEDERAL - 1987

2 - FINANCIAMENTO DA EDUCAÇÃO

2.4 - DESPESA ORÇAMENTARIA ESTADUAL REALIZADA COM O PROGRAMA DO ENSINO SUPERIOR, POR SUBPROGRAMAS, SEGUNDO A REGIÃO E A UNIDADE DA FEDERAÇÃO - 1987

(EM CZ\$ MIL)

REGIÃO E UNIDADE DA FEDERAÇÃO	PROGRAMA DO ENSINO SUPERIOR					
	TOTAL	SUBPROGRAMAS				
		ENSINO DE GRADUAÇÃO	ENSINO DE PÓS-GRADUAÇÃO	EXTENSÃO UNIVERSITÁRIA	ENSINO DE CURTA DURAÇÃO	OUTROS
B R A S I L	31645682	10743940	531963	63427	-	20306352
REGIÃO NORTE	1500			-		1500
RONDÔNIA						
ACRE						
AMAZONAS		-	-	-	-	
PARÁ	1500					1500
REGIÃO NORDESTE	1361945	1220587	-	3579	-	137779
MARANHÃO	179451	170479				8972
PIAUÍ	3579			3579		
CEARÁ	71093					71093
RIO GRANDE DO NORTE	128429	128429				
PARAÍBA					-	
PERNAMBUCO	187057	176589	-			10468
ALAGOAS	47246					47246
SERGIPE						
BAHIA	745090	745090				
REGIÃO SUDESTE	26749845	6656941	531963	59848	-	19501093
MINAS GERAIS	32545	32545				
ESPIRITO SANTO					-	
RIO DE JANEIRO	2767056	2767056				
SÃO PAULO	23950244	3857340	531963	59841		19501093
REGIÃO SUL	3475738	2834388	-	-	-	641350
PARANÁ	2870527	2832791	-			37736
SANTA CATARINA	593532	1597				591935
RIO GRANDE DO SUL	11679					11679
REGIÃO CENTRO-OESTE	56654	32024	-	-	-	24630
MATO GROSSO DO SUL						
MATO GROSSO	26791	26791	-	-	-	
GOIAS	29863	5233				24630
DISTRITO FEDERAL						

FONTE: BALANÇOS GERAIS DOS ESTADOS E DO DISTRITO FEDERAL - 1987

3 - FINANCIAMENTO DA EDUCAÇÃO FÍSICA E DESPORTOS

3.1 - DESPESA ORÇAMENTARIA ESTADUAL REALIZADA COM O PROGRAMA DE EDUCAÇÃO FÍSICA E DESPORTOS,
POR SUBPROGRAMAS, SEGUNDO A REGIÃO E A UNIDADE DA FEDERAÇÃO - 1987

(EM CZ\$ MIL)

REGIÃO E UNIDADE DA FEDERAÇÃO	PROGRAMA DE EDUCAÇÃO FÍSICA E DESPORTOS					
	TOTAL	SUBPROGRAMAS				
		EDUCAÇÃO FÍSICA	DESPORTO AMADOR	DESPORTO PROFISSIONAL	PARQUES RECREATIVOS E DESPORTIVOS	OUTROS
B R A S I L	1667974	518557	343987	2409	178633	624388
REGIÃO NORTE	33657	3878	2713	1000	-	26066
RONDÔNIA						
ACRE						
AMAZONAS	18605		128		-	18477
PARÁ	15052	3878	2585	1000		7589
REGIÃO NORDESTE	642392	447304	117425	1409	26659	49595
MARANHÃO	53618	792	4037		4881	43908
PIAUI	319312	298420	15796	161		4935
CEARÁ	92733	92411	75			247
RIO GRANDE DO NORTE						
PARAÍBA	27895	20032	4701		3162	
PERNAMBUCO	39660	15568	24092			
ALAGOAS	159	84	25	50		
SERGIPE	14014	1500	4546	1198	6770	
BAHIA	95001	18497	64153		11846	505
REGIÃO SUDESTE	441155	21680	157324	-	97090	165061
MINAS GERAIS	113896	14448	86366		11047	35
ESPIRITO SANTO	2395	788	1607	-		
RIO DE JANEIRO	101546	6444	9672		80424	5006
SÃO PAULO	223318		57679		5619	160020
REGIÃO SUL	206986	43545	58114	-	42174	63153
PARANÁ	62895	1368	39295	-	22232	
SANTA CATARINA	77657	39298	18417		19942	
RIO GRANDE DO SUL	66434	2879	402			63153
REGIÃO CENTRO-OESTE	343784	2150	8411	-	12710	320513
MATO GROSSO DO SUL	6910		6910			
MATO GROSSO	2150	2150				
GOIAS	258932		1501	-		257431
DISTRITO FEDERAL	75792				12710	63082

FONTE: BALANÇOS GERAIS DOS ESTADOS E DO DISTRITO FEDERAL - 1987

4 - FINANCIAMENTO DA CULTURA

4.1 - DESPESA ORÇAMENTARIA ESTADUAL REALIZADA COM O PROGRAMA DE CULTURA, POR SUBPROGRAMAS, SEGUNDO A REGIÃO E A UNIDADE DA FEDERAÇÃO - 1987

(EM CZ\$ MIL)

REGIÃO E UNIDADE DA FEDERAÇÃO	PROGRAMA DE CULTURA				
	TOTAL	SUBPROGRAMAS			
		PATRIMÔNIO HISTÓRICO, ARTÍSTICO E ARQUEOLÓGICO	DIFUSÃO CULTURAL	RADIODIFUSÃO	OUTROS
B R A S I L	4135663	396076	1836515	898377	1004695
REGIÃO NORTE	95637	1458	54303	-	39876
RONDÔNIA		* . .			
ACRE		. . .			
AMAZONAS	34866		34866	-	
PARÁ	60771	1458	19437		39876
REGIÃO NORDESTE	958342	148990	657064	-	152288
MARANHÃO	71922	3977	59159		8786
PIAUÍ	124688	100	95693		28895
CEARÁ	20723	3284	3383		14056
RIO GRANDE DO NORTE	81502	88	3847		77567
PARAÍBA	84576	634	83942	-	
PERNAMBUCO	80788	11434	69354		
ALAGOAS	42321	15	35114		7192
SERGIPE	300		300		
BAHIA	451522	129458	306272		15792
REGIÃO SUDESTE	2307943	112577	853669	898377	443320
MINAS GERAIS	191164	53796	137368		
ESPIRITO SANTO	1105	1105			
RIO DE JANEIRO	425821	23110	373798		28913
SÃO PAULO	1689853	34566	342503	898377	414407
REGIÃO SUL	516546	122511	217036	-	176999
PARANÁ	220149	2239	151394	-	66516
SANTA CATARINA	116887	1689	6339		108859
RIO GRANDE DO SUL	179510	118583	59303		1624
REGIÃO CENTRO-OESTE	257195	10540	54443	-	192212
PUTO GROSSO DO SUL	52721				52721
NATO GROSSO	19164		1300	-	17864
GOIAS	108276		540		107736
DISTRITO FEDERAL	77034	10540	52603		13891

FONTE: BALANÇOS GERAIS DOS ESTADOS E DO DISTRITO FEDERAL - 1987

B

RECURSOS ESTADUAIS APLICADOS NA ÁREA DA EDUCAÇÃO, CULTURA E DESPORTO - 1988

1 - DADOS GERAIS

1.1 - RECEITA ORÇAMENTARIA ESTADUAL ARRECADADA, TOTAL E EM DETERMINADOS ITENS, SEGUNDO A REGIÃO E A UNIDADE DA FEDERAÇÃO - 1988

(EM CZ\$ MIL)

REGIAO E UNIDADE DA FEDERACAO	RECEITA ESTADUAL ARRECADADA								
	TOTAL	CORRENTES	DE CAPITAL	DETERMINADOS ITENS					
				TRIBUTARIA	TRANSFEREN- CIAS	TRANSFEREN- CIAS DA UNIAO	F.P.E	FUNDO ESPECIAL	SALARIO EDUCACAO
BRASIL	7912640581	6551068078	1361572503	4386345276	1666647587	1539508568	513891667	24128653	91189093
REGIAO NORTE	364079159	291707743	72371416	109072808	160633888	160629985	77015903	6507954	2569745
RONDONIA	85315410	77293537	8021873	18473578	60949196	60949196	14297481	590842	0
ACRE	32489050	24012322	8476728	2363768	25404944	25404944	17452296	1323012	0
AMAZONAS	125141502	102067594	23073908	51203734	26811069	26811069	14165248	3366766	1094401
PARA	121133197	88334290	32798907	37031728	47468679	47464776	31100878	1227334	1475344
REGIAO NORDESTE	1433565392	1142191174	291374218	512282784	518019479	515883869	276229078	15365002	6326200
MARANHAO	158288256	136001625	22286631	24255924	70439719	85233235	38141272	2244773	441930
PIAUI	62413560	46816319	15597241	14933958	41814035	41814035	22029007	2032201	358650
CEARA	238526716	194267953	44258763	66895319	47387054	47387054	39416221	1556539	890131
RIO GRANDE DO NORTE	71329155	62441062	8888093	21355635	41408533	41408533	21158671	1600385	0
PARAIBA	91392733	66761271	24631462	26892224	53535304	36606178	24476350	1595440	696776
PERNAMBUCO	237564751	189810642	47754109	118189483	91730987	91730987	35674768	1899615	1820570
ALAGOAS	60746062	53638591	7107471	24650195	26012970	26012970	21207992	1227692	0
SERGIPE	72178650	52306742	19871908	18059055	28964665	28964665	21186585	1352008	597218
BAHIA	441125509	340146969	100978540	197050991	116726212	116726212	52938212	1856349	1520925
REGIAO SUDESTE	4316046345	3624444372	691601973	2799191894	512128740	508038867	75225810	1337307	62853019
MINAS GERAIS	1006770184	607298514	399471670	409510453	140847041	137154886	35637170	0	8296625
ESPIRITO SANTO	104515319	81553727	22961592	47835082	24347975	24347975	6952320	1337307	1943397
RIO DE JANEIRO	647739118	537625026	110114092	431459780	84130206	84130206	14851969	0	2899398
SAO PAULO	2557021724	2397967105	159054619	1910386579	262803518	262405800	17784351	0	49713599
REGIAO SUL	1190230767	998160159	192070608	707002206	243813408	123060059	42930807	169280	14842656
PARANA	324115144	245316514	78798630	211191127	38403438	38403438	18985939	0	4352662
SANTA CATARINA	270759962	224623611	46136351	158524332	159246973	38687040	8456955	158521	3686536
RIO GRANDE DO SUL	595355661	528220034	67135627	337286747	46162997	45969581	15487913	10759	6803458
REGIAO CENTRO-OESTE	608718918	494564630	114154288	258795584	232052072	231895788	42490069	749110	4597473
MATO GROSSO DO SUL	99574778	77507458	22067320	57621745	19878719	19878719	6619070	0	653404
MATO GROSSO	111839120	76105142	35733978	52798663	24299767	24143483	11369304	490204	563279
GOIAS	169843809	127970426	41873383	100313244	31150420	31150420	19453553	258906	974437
DISTRITO FEDERAL	227461211	212981604	14479607	48061932	156723166	156723166	5048142	0	2406353

FONTE: BALANÇOS GERAIS DOS ESTADOS E DO DISTRITO FEDERAL - 1988

1 - DADOS GERAIS

1.2 - DESPESA ORÇAMENTARIA ESTADUAL REALIZADA POR FUNÇÕES PROGRAMÁTICAS, SEGUNDO A REGIÃO E A UNIDADE DA FEDERAÇÃO - 1988

(EN CZ\$ MIL) (CONTINUA)

REGIAO E UNIDADE DA FEDERACAO	DESPESA ESTADUAL REALIZADA							
	TOTAL	FUNCOES PROGRAMATICAS						
		LEGISLATIVA	JUDICIARIA	ADMINISTRA- CAO E PLANE- JAMENTO	AGRICULTURA	COMUNICACOES	DEFESA NACIONAL E SEGURANCA PUBLICA	DESENVOL- VIMENTO REGIONAL
BRASIL	8687244022	138294276	374102062	2004243439	178847001	11220389	608947700	505139061
REGIAO NORTE	347355262	14544818	14089039	98194287	8871295	749001	22717501	21659838
RONDONIA	90297673	2945087	4849064	28228249	1523761	0	10511109	9703226
ACRE	33216707	1868508	1687365	6262926	1344615	0	1957916	3706070
AMAZONAS	123168595	5261585	2838871	25578640	2911677	15042	4266518	8250542
PARA	100672287	4469638	4713739	38124472	3091242	733959	5981958	0
REGIAO NORDESTE	1453738330	34645390	48984508	370956536	45193018	3027364	102647302	154361931
MARANHAO	115361967	2530186	2210347	17997679	1952951	0	3561698	41724896
PIAUJ	64186368	2297950	3037480	17393249	1894262	72327	3548847	3130182
CEARA	226801015	4630718	5422384	91850914	8596456	234767	12519272	13831687
RIO GRANDE DO NORTE	91793449	2165194	2571646	31285052	3536111	0	5306632	0
PARAIBA	102825785	2321693	3204557	32935932	3250155	965127	4714698	8998278
PERNAMBUCO	236702585	3575251	7463578	36450182	7756412	742701	25544172	32907719
ALAGOAS	65592720	3876384	2272626	21036907	1865170	300767	6147215	21146
SERGIPE	69595099	1933714	2491319	17674201	3834615	314319	3219134	3531123
BAHIA	480879342	11314300	20310571	104332420	12506886	397356	38085634	50216900
REGIAO SUDESTE	4869927442	47304397	236163264	1068762353	66038836	2799705	338164950	181705672
MINAS GERAIS	939326656	13192170	14292779	183209064	16745573	1194653	51826607	91967224
ESPIRITO SANTO	97738586	2387103	3938708	24111141	3832068	234294	8557149	775274
RIO DE JANEIRO	908269525	12768820	38900173	190031566	8253422	1342714	88808319	80760482
SAO PAULO	2924592675	18956304	179031604	671410582	37207773	28044	188972875	8202692
REGIAO SUL	1287824314	20104669	53484215	323301436	39949329	727990	81328916	86365654
PARANA	396972650	6834725	17369780	75920881	13257239	143264	23709761	13053975
SANTA CATARINA	265933926	5405128	8509912	48429092	16477064	0	17915834	894389
RIO GRANDE DO SUL	624917738	7864816	27604523	198951463	10215026	584726	39703321	72417290
REGIAO CENTRO-OESTE	728398674	21695002	21381036	143028827	18794523	3916329	64089031	61045966
MATO GROSSO DO SUL	128073636	6187402	8965456	28688746	5549636	794883	7547016	13288987
MATO GROSSO	139483444	5992140	6277883	31781771	5466911	17900	5684113	17389374
GOIAS	236274145	7105043	6137697	54930744	4998424	3103546	17022438	20858963
DISTRITO FEDERAL	224567449	2410417	0	27627566	2779552	0	33835464	9508642

FONTE: BALANCOS GERAIS DOS ESTADOS E DO DISTRITO FEDERAL - 1988

1 - DADOS GERAIS

1.2 - DESPESA ORÇAMENTARIA ESTADUAL REALIZADA POR FUNÇÕES PROGRAMÁTICAS, SEGUNDO A REGIÃO E A UNIDADE DA FEDERAÇÃO - 1988

(EM CZ\$ MIL) (CONCLUSÃO)

REGIAO E UNIDADE DA FEDERACAO	DESPESA ESTADUAL REALIZADA							
	FUNCOES PROGRAMATICAS							
	EDUCACAO E CULTURA	ENERGIA E RECURSOS MINERAIS	HABITACAO E URBANISMO	INDUSTRIA COMERCIO E SERVICOS	SAUDE E SANEAMENTO	TRABALHO	ASSISTENCIA E PREVIDEN- CIA	TRANSPORTE
BRASIL	1523771917	97125601	101926435	85325653	1034815475	9474916	921361914	1092648183
REGIAO NORTE	64534672	5969595	5329289	2333972	45514825	137757	17190237	25519136
RONDONIA	20781025	0	6806	373714	8285554	0	1630375	1459703
ACRE	6680810	321661	162041	751100	2367807	0	3479821	2626067
AMAZONAS	17363924	2472626	1591247	477654	28864956	17017	5975544	17282752
PARA	19708913	3175308	3569195	731504	5996508	120740	6104497	4150614
REGIAO NORDESTE	231145983	27537942	15712339	29750232	212199134	2472200	107580957	67523494
MARANHAO	11922376	1808204	212346	9978642	14511482	271999	4718507	1960654
PIAUÍ	16654477	926469	7442	1529460	7022135	3360	4686532	1982196
CEARA	32630044	2265613	1047479	3725818	17396034	0	18927984	13721845
RIO GRANDE DO NORTE	21246144	846464	0	2021220	18259035	253619	2219628	2082704
PARAIBA	15797827	1274757	218411	449805	12949930	31991	10616544	5096080
PERNAMBUCO	38917807	1702309	7172746	2700245	30983944	192977	28098811	12493731
ALAGOAS	13701131	541278	294430	419452	6814500	421396	4114361	3765957
SERGIPE	12848006	693389	3181626	1810666	10586040	57309	3125252	4294386
BAHIA	67428171	17479459	3577859	7114924	93676034	1239549	31073338	22125941
REGIAO SUDESTE	855034653	28859160	52675375	34795877	615045863	4316378	554175972	784084987
MINAS GERAIS	167622722	8841686	3679062	4240554	96824477	982035	84884039	199824011
ESPIRITO SANTO	18154767	40673	1140506	480546	15671028	104702	8248887	10061740
RIO DE JANEIRO	147211942	4750256	19899889	2106057	94832448	201716	108558665	109843056
SAO PAULO	522045222	15226545	27955918	27968720	407717910	3027925	352484381	464356180
REGIAO SUL	241511912	28347315	8257306	15701445	55709030	1997741	188566705	142470651
PARANA	97465304	2924657	1136141	5120489	11845416	435845	46678564	81076609
SANTA CATARINA	49337128	10114311	1902267	7775389	33745661	695025	33042914	31689812
RIO GRANDE DO SUL	94709480	15308347	5218898	2805567	10117953	866871	108845227	29704230
REGIAO CENTRO-OESTE	131544697	6411589	19952126	2744127	106346623	550840	53848043	73049915
MATO GROSSO DO SUL	20288814	998277	225164	381452	17910819	290163	1958268	14998553
MATO GROSSO	19395847	2430551	3523163	371964	19244555	110	3857670	18049492
GOIAS	37168920	2982761	2321309	1233031	16266208	137547	26011081	35996433
DISTRITO FEDERAL	54691116	0	13882490	757680	52925041	123020	22021024	4005437

FONTE: BALANÇOS GERAIS DOS ESTADOS E DO DISTRITO FEDERAL - 1988

1 - DADOS GERAIS

1.3 - DESPESA ORÇAMENTARIA ESTADUAL REALIZADA NA FUNÇÃO EDUCAÇÃO E CULTURA, POR PROGRAMAS, SEGUNDO A REGIÃO E A UNIDADE DA FEDERAÇÃO - 1988

(EM CZ\$ MIL) (CONTINUA)

REGIÃO E UNIDADE DA FEDERAÇÃO	DESPESA ESTADUAL NA FUNÇÃO EDUCAÇÃO E CULTURA						
	TOTAL	PROGRAMAS					
		ADMINISTRAÇÃO	ADMINISTRAÇÃO FINANCEIRA	PLANEJAMENTO GOVERNAMENTAL	CIÊNCIA E TECNOLOGIA	ENSINO DE PRIMEIRO GRAU	ENSINO DE SEGUNDO GRAU
BRASIL	1456343746	237263182	3900217	11752777	1146400	797702545	105833645
REGIÃO NORTE	64534672	37862517	0	123297	363379	16877065	6606923
RONDÔNIA	20781025	19176774	0	15503	0	1498188	62303
ACRE	6680810	499086	0	1436	0	4545960	1610541
AMAZONAS	17363924	2572346	0	104367	363379	9101718	4877374
PARÁ	19708913	15614311	0	1991	0	1731199	56705
REGIÃO NORDESTE	163717812	37262587	19308	7832511	29383	87147055	11508507
MARANHÃO	11922376	2853904	0	1132	15000	4339268	1381598
PIAUÍ	16654477	997995	0	2277	3370	11557005	1062674
CEARÁ	32630044	7462536	19308	0	11013	20522644	3375736
RIO GRANDE DO NORTE	21246144	19513567	0	0	0	0	0
PARAÍBA	15797827	33500	0	5421485	0	3603629	1323908
PERNAMBUCO	38917807	1247124	0	2351338	0	30346004	2693981
ALAGOAS	13701131	4820391	0	0	0	4953264	1646999
SERGIPE	12848006	333570	0	56279	0	11825241	23611
BAHIA							
REGIÃO SUDESTE	855034653	89131662	2292441	710031	181151	497349563	44865791
MINAS GERAIS	167622722	20143395	78962	448341	0	123295800	17885284
ESPIRITO SANTO	18154767	1794023	2213479	0	0	10521453	3533088
RIO DE JANEIRO	147211942	25774174	0	261690	181151	81838196	910294
SÃO PAULO	522045222	41420070	0	0	0	281694114	22537125
REGIÃO SUL	241511912	20858499	1562530	3086938	522220	144518970	22279243
PARANÁ	97465304	5589796	0	0	0	49788135	6099618
SANTA CATARINA	49337128	5822838	1562530	0	0	30200203	4600726
RIO GRANDE DO SUL	94709480	9445865	0	3086938	522220	64530632	11578899
REGIÃO CENTRO-OESTE	131544697	52147917	25938	0	50267	51809892	20573181
MATO GROSSO DO SUL	20288814	17844994	25938	0	80	740373	109033
MATO GROSSO	19395847	18257977	0	0	50029	567260	0
GOIAS	37168920	1334186	0	0	0	22857839	9470485
DISTRITO FEDERAL	54691116	14710760	0	0	158	27644420	10993663

FONTE: BALANÇOS GERAIS DOS ESTADOS E DO DISTRITO FEDERAL - 1988

1 - DADOS GERAIS

1.3 - DESPESA ORÇAMENTARIA ESTADUAL REALIZADA NA FUNÇÃO EDUCAÇÃO E CULTURA, POR PROGRAMAS, SEGUNDO A REGIÃO E A UNIDADE DA FEDERAÇÃO - 1988

(EM CZ\$ MIL) (CONCLUSÃO)

REGIÃO E UNIDADE DA FEDERAÇÃO	DESPESA ESTADUAL NA FUNÇÃO EDUCAÇÃO E CULTURA						
	PROGRAMAS						
	ENSINO SUPERIOR	ENSINO SUPLETIVO	EDUCAÇÃO FÍSICA E DESPORTO	ASSISTÊNCIA A EDUCANDOS	CULTURA	EDUCAÇÃO ESPECIAL	OUTROS
BRASIL	221642086	6802165	11066260	13906889	26432554	3133687	15761339
REGIÃO NORTE	279	24678	226387	98092	822348	21365	1508342
RONDÔNIA	0	0	0	0	28257	0	0
ACRE	0	1736	11689	4697	265	5400	0
AMAZONAS	0	11131	125776	25293	170357	12183	0
PARÁ	279	11811	88922	68102	623469	3782	1508342
REGIÃO NORDESTE	5088314	4947001	1912059	1275303	3965662	434417	2295705
MARANHÃO	899115	667529	300312	261941	478426	4451	719700
PIAUI	79092	2270967	138819	41125	378413	21988	100752
CEARÁ	194706	476274	4615	0	262432	780	0
RIO GRANDE DO NORTE	929116	0	0	665	802796	0	0
PARAÍBA	1316603	1251185	1044068	516335	807504	379610	100000
PERNAMBUCO	1250402	10984	132264	87742	779160	18808	0
ALAGOAS	119280	257525	5429	311984	211006	0	1375253
SERGIPE	0	12537	286552	55511	245925	8780	0
BAHIA							
REGIÃO SUDESTE	186782749	671940	4600133	10451826	16565582	816424	615360
MINAS GERAIS	641710	351487	1897350	642468	864833	787247	585845
ESPIRITO SANTO	0	1207	15784	67316	7812	605	0
RIO DE JANEIRO	23273616	319246	1126816	9742042	3726630	28572	29515
SÃO PAULO	162867423	0	1560183	0	11966307	0	0
REGIÃO SUL	29288632	1132571	1274247	1997396	3792703	1549637	9648326
PARANÁ	24684315	592932	497089	3725	1658923	630064	7920707
SANTA CATARINA	4528023	21476	347829	680190	690598	682751	199964
RIO GRANDE DO SUL	76294	518163	429329	1313481	1443182	236822	1527655
REGIÃO CENTRO-OESTE	482112	25975	3053434	84272	1286259	311844	1693606
MATO GROSSO DO SUL	737	18280	41875	0	286895	15436	1205173
MATO GROSSO	208009	5695	5173	8367	98158	2376	192803
GOIAS	273366	2000	2462895	60000	404223	294032	9894
DISTRITO FEDERAL	0	0	543491	15905	496983	0	285736

FONTE: BALANÇOS GERAIS DOS ESTADOS E DO DISTRITO FEDERAL - 1988

1 DADOS GERAIS

1.4 - DESPESA ORÇAMENTARIA ESTADUAL REALIZADA EM OUTRAS FUNÇÕES PROGRAMÁTICAS, POR PROGRAMAS, SEGUNDO A REGIÃO E A UNIDADE DA FEDERAÇÃO - 1988

(EM CZ\$ MIL)

REGIÃO E UNIDADE DA FEDERAÇÃO	DESPESA ESTADUAL EM OUTRAS FUNÇÕES PROGRAMÁTICAS				
	TOTAL	PROGRAMAS			
		ENSINO SUPLETIVO	CIÊNCIA E TECNOLOGIA	ENSINO SUPERIOR	OUTROS
BRASIL	50449163	1541538	48381012	315023	211590
REGIÃO NORTE	923779	104	921456	0	2219
RONDÔNIA	17817	0	17817	0	0
ACRE	176070	0	176070	0	0
AMAZONAS	534938	0	532719	0	2219
PARÁ	194954	104	194850	0	0
REGIÃO NORDESTE	7339719	64116	7262111	13442	50
MARANHÃO	277070	0	263628	13442	0
PIAUÍ	20299	0	20299	0	0
CEARÁ	2432288	8388	2423900	0	0
RIO GRANDE DO NORTE	230572	0	230522	0	50
PARAÍBA	484811	14420	470391	0	0
PERNAMBUCO	3464479	41308	3423171	0	0
ALAGOAS	216391	0	216391	0	0
SERGIPE	213809	0	213809	0	0
BAHIA					
REGIÃO SUDESTE	30683544	0	30472181	2242	209121
MINAS GERAIS	2508756	0	2508756	0	0
ESPIRITO SANTO	426300	0	426300	0	0
RIO DE JANEIRO	3729352	0	3729352	0	0
SÃO PAULO	24019136	0	23807773	2242	209121
REGIÃO SUL	9772935	859637	8887125	25973	200
PARANÁ	4025830	0	3999857	25973	0
SANTA CATARINA	2278103	168	2277935	0	0
RIO GRANDE DO SUL	3469002	859469	2609333	0	200
REGIÃO CENTRO-OESTE	1729186	617681	838139	273366	0
MATO GROSSO DO SUL	15000	0	15000	0	0
MATO GROSSO	2135	0	2135	0	0
GOIAS	1662373	617681	771326	273366	0
DISTRITO FEDERAL	49678	0	49678	0	0

FONTE: BALANÇOS GERAIS DOS ESTADOS E DO DISTRITO FEDERAL - 1988

1 - DADOS GERAIS

1.5 - DESPESA ORÇAMENTARIA ESTADUAL REALIZADA, TOTAL DA UNIDADE DA FEDERAÇÃO E PELA SECRETARIA DE EDUCAÇÃO E CULTURA, EM DETERMINADOS ITENS, SEGUNDO A REGIÃO E A UNIDADE DA FEDERAÇÃO - 1988

(EM CZ\$ MIL)

REGIÃO E UNIDADE DA FEDERAÇÃO	DESPESA REALIZADA					
	TOTAL ESTADUAL	SECRETARIA DE EDUCAÇÃO E CULTURA				
		TOTAL DA SECRETARIA	NA FUNÇÃO EDUCAÇÃO E CULTURA	TRANSFERENCIAS A INSTITUIÇÕES PRIVADAS	FORA DA FUNÇÃO EDUCAÇÃO E CULTURA	TRANSFERENCIAS INTER-GOVERNA MENTAIS
BRASIL	8687244022	1223829577	1208985483	4187968	14844094	25582324
REGIÃO NORTE	347355262	60700398	59968366	50848	732032	757306
RONDÔNIA	90297673	20814698	20781024	45	33674	32
ACRE	33216707	4997841	4997841	980	0	0
AMAZONAS	123168595	16010118	16010118	44223	0	757274
PARÁ	100672287	18877741	18179383	5600	698358	0
REGIÃO NORDESTE	1453738330	162602098	158445326	539746	4156772	88452
MARANHÃO	115361967	11148000	11148000	1999	0	0
PIAUÍ	64186368	16821528	16654477	1100	167051	20000
CEARÁ	226801015	34663958	32308547	22003	2355411	0
RIO GRANDE DO NORTE	91793449	21251179	21246143	0	5036	0
PARAÍBA	102825785	15270827	15270827	508500	0	0
PERNAMBUCO	236702585	39477476	38783109	386	694367	68452
ALAGOAS	65592720	10806806	10806806	5758	0	0
SERGIPE	69595099	13162324	12227417	0	934907	0
BAHIA						
REGIÃO SUDESTE	4869927442	660449429	650494139	1125252	9955290	17092121
MINAS GERAIS	939326656	153588519	153084631	1057667	503888	591587
ESPIRITO SANTO	97738586	18156707	18154767	33412	1940	36655
RIO DE JANEIRO	908269525	126168406	120786373	29515	5382033	1287292
SÃO PAULO	2924592675	362535797	358468368	4658	4067429	15176587
REGIÃO SUL	1287824314	212415475	212415475	2458243	0	7573770
PARANÁ	396972650	72294715	72294715	504005	0	5845531
SANTA CATARINA	265933926	47774597	47774597	1075121	0	301892
RIO GRANDE DO SUL	624917738	92346163	92346163	879117	0	1426347
REGIÃO CENTRO-OESTE	728398674	127662177	127662177	13879	0	70675
MATO GROSSO DO SUL	128073636	19074572	19074572	2529	0	10675
MATO GROSSO	139483444	19395847	19395847	0	0	0
GOIAS	236274145	34641653	34641653	9406	0	60000
DISTRITO FEDERAL	224567449	54550105	54550105	1944	0	0

FONTE: BALANÇOS GERAIS DOS ESTADOS E DO DISTRITO FEDERAL - 1988

2 - FINANCIAMENTO DA EDUCAÇÃO

2.1 - DESPESA ORÇAMENTARIA ESTADUAL REALIZADA COM O PROGRAMA DO ENSINO DE PRIMEIRO GRAU, POR SUBPROGRAMAS, SEGUNDO A REGIÃO E A UNIDADE DA FEDERAÇÃO - 1988

(EM CZ\$ MIL)

REGIÃO E UNIDADE DA FEDERAÇÃO	PROGRAMA DO ENSINO DE PRIMEIRO GRAU				
	TOTAL	SUBPROGRAMAS			
		EDUCAÇÃO PRÉ-ESCOLAR	ENSINO REGULAR	TREINAMENTO DE RECURSOS HUMANOS	OUTROS
BRASIL	797702545	3075767	783427824	14259	11184695
REGIÃO NORTE	16877065	17698	16527822	0	331545
RONDÔNIA	1498188	0	1498188	0	0
ACRE	4545960	11823	4534137	0	0
AMAZONAS	9101718	4475	9011860	0	85383
PARÁ	1731199	1400	1483637	0	246162
REGIÃO NORDESTE	87147055	334623	79148517	14259	7649656
MARANHÃO	4339268	6986	4332282	0	0
PIAUI	11557005	15822	3891677	0	7649506
CEARÁ	20522644	0	20522644	0	0
RIO GRANDE DO NORTE	0	0	0	0	0
PARAÍBA	3603629	195470	3408159	0	0
PERNAMBUCO	30346004	105353	30226392	14259	0
ALAGOAS	4953264	0	4953114	0	150
SERGIPE	11825241	10992	11814249	0	0
BAHIA					
REGIÃO SUDESTE	497349563	2438761	494910474	0	328
MINAS GERAIS	123295800	2123708	121172092	0	0
ESPIRITO SANTO	10521453	23917	10497208	0	328
RIO DE JANEIRO	81838196	291136	81547060	0	0
SÃO PAULO	281694114	0	281694114	0	0
REGIÃO SUL	144518970	226430	143606747	0	685793
PARANÁ	49788135	37569	49259030	0	491536
SANTA CATARINA	30200203	157936	30042267	0	0
RIO GRANDE DO SUL	64530632	30925	64305450	0	194257
REGIÃO CENTRO-OESTE	51809892	58255	49234264	0	2517373
MATO GROSSO DO SUL	740373	8020	732353	0	0
MATO GROSSO	567260	0	567260	0	0
GOIÁS	22857839	50235	20290231	0	2517373
DISTRITO FEDERAL	27644420	0	27644420	0	0

FONTE: BALANÇOS GERAIS DOS ESTADOS E DO DISTRITO FEDERAL - 1988

2 - FINANCIAMENTO DA EDUCAÇÃO

2.2 - DESPESA ORÇAMENTARIA ESTADUAL REALIZADA COM O PROGRAMA DO ENSINO DE SEGUNDO GRAU, POR SUBPROGRAMAS, SEGUNDO A REGIÃO E A UNIDADE DA FEDERAÇÃO - 1988

(EM CZ\$ MIL)

REGIÃO E UNIDADE DA FEDERAÇÃO	PROGRAMA DO ENSINO DE SEGUNDO GRAU						
	TOTAL	ENSINO REGULAR	SUBPROGRAMAS				OUTROS
			SETOR PRIMÁRIO	SETOR SECUNDÁRIO	SETOR TERCIÁRIO	ENSINO POLIVALENTE	
BRASIL	105833645	32142974	730193	778741	3533088	66968041	1680608
REGIÃO NORTE	6606923	4910838	16845	249	0	1678353	638
RONDÔNIA	62303	62303	0	0	0	0	0
ACRE	1610541	0	16845	249	0	1593447	0
AMAZONAS	4877374	4848535	0	0	0	28839	0
PARÁ	56705	0	0	0	0	56067	638
REGIÃO NORDESTE	11508507	5722578	300	0	0	4887027	898602
MARANHÃO	1381598	1381598	0	0	0	0	0
PIAUI	1062674	0	0	0	0	164072	898602
CEARÁ	3375736	0	0	0	0	3375736	0
RIO GRANDE DO NORTE	0	0	0	0	0	0	0
PARAÍBA	1323908	0	300	0	0	1323608	0
PERNAMBUCO	2693981	2693981	0	0	0	0	0
ALAGOAS	1646999	1646999	0	0	0	0	0
SERGIPE	23611	0	0	0	0	23611	0
BAHIA							
REGIÃO SUDESTE	44865791	80591	508362	415254	3533088	40328496	0
MINAS GERAIS	17885284	80591	0	0	0	17804693	0
ESPIRITO SANTO	3533088	0	0	0	3533088	0	0
RIO DE JANEIRO	910294	0	0	0	0	910294	0
SÃO PAULO	22537125	0	508362	415254	0	21613509	0
REGIÃO SUL	22279243	10434293	100247	363238	0	10600097	781368
PARANÁ	6099618	0	100247	0	0	5999371	0
SANTA CATARINA	4600726	0	0	0	0	4600726	0
RIO GRANDE DO SUL	11578899	10434293	0	363238	0	0	781368
REGIÃO CENTRO-OESTE	20573181	10994674	104439	0	0	9474068	0
MATO GROSSO DO SUL	109033	4594	104439	0	0	0	0
MATO GROSSO	0	0	0	0	0	0	0
GOIAS	9470485	0	0	0	0	9470485	0
DISTRITO FEDERAL	10993663	10990080	0	0	0	3583	0

FONTE: BALANÇOS GERAIS DOS ESTADOS E DO DISTRITO FEDERAL - 1988

2 - FINANCIAMENTO DA EDUCAÇÃO

2.3 - DESPESA ORÇAMENTARIA ESTADUAL REALIZADA COM O PROGRAMA DO ENSINO SUPLETIVO, POR SUBPROGRAMAS, SEGUNDO A REGIÃO E A UNIDADE DA FEDERAÇÃO - 1988

(EM CZ\$ MIL)

REGIÃO E UNIDADE DA FEDERAÇÃO	PROGRAMA DO ENSINO SUPLETIVO						
	101AL	SUBPROGRAMAS					
		SUPLENCIA	SUPRIMENTO	QUALIFICAÇÃO	APRENDIZAGEM	TREINAMENTO DE RECURSOS HUMANOS	OUTROS
BRASIL	6802165	3980968	15366	109397	0	2791	2693643
REGIÃO NORTE	24678	24678	0	0	0	0	0
RONDÔNIA	0	0	0	0	0	0	0
ACRE	1736	1736	0	0	0	0	0
AMAZONAS	11131	11131	0	0	0	0	0
PARÁ	11811	11811	0	0	0	0	0
REGIÃO NORDESTE	4947001	2744467	0	872	0	2791	2198871
MARANHÃO	667529	667529	0	0	0	0	0
PIAUÍ	2270967	72096	0	0	0	0	2198871
CEARÁ	476274	473483	0	0	0	2791	0
RIO GRANDE DO NORTE	0	0	0	0	0	0	0
PARAÍBA	1251185	1250313	0	872	0	0	0
PERNAMBUCO	10984	10984	0	0	0	0	0
ALAGOAS	257525	257525	0	0	0	0	0
SERGIPE	12537	12537	0	0	0	0	0
BAHIA							
REGIÃO SUDESTE	671940	565415	0	106525	0	0	0
MINAS GERAIS	351487	244962	0	106525	0	0	0
ESPIRITO SANTO	1207	1207	0	0	0	0	0
RIO DE JANEIRO	319246	319246	0	0	0	0	0
SÃO PAULO	0	0	0	0	0	0	0
REGIÃO SUL	1132571	622433	15366	0	0	0	494772
PARANÁ	592932	592932	0	0	0	0	0
SANTA CATARINA	21476	15855	5621	0	0	0	0
RIO GRANDE DO SUL	518163	13646	9745	0	0	0	494772
REGIÃO CENTRO-OESTE	25975	23975	0	2000	0	0	0
MATO GROSSO DO SUL	18280	18280	0	0	0	0	0
MATO GROSSO	5695	5695	0	0	0	0	0
GOIÁS	2000	0	0	2000	0	0	0
DISTRITO FEDERAL	0	0	0	0	0	0	0

FONTE: BALANÇOS GERAIS DOS ESTADOS E DO DISTRITO FEDERAL - 1988

2 - FINANCIAMENTO DA EDUCAÇÃO

2.4 - DESPESA ORÇAMENTARIA ESTADUAL REALIZADA COM O PROGRAMA DO ENSINO SUPERIOR, POR SUBPROGRAMAS, SEGUNDO A REGIÃO E A UNIDADE DA FEDERAÇÃO - 1988

(EM CZ\$ MIL)

REGIÃO E UNIDADE DA FEDERAÇÃO	PROGRAMA DO ENSINO SUPERIOR					
	TOTAL	SUBPROGRAMAS				
		ENSINO DE GRADUAÇÃO	ENSINO DE POS GRADUAÇÃO	EXTENSÃO UNIVERSITÁRIA	ENSINO DE CURTA DURAÇÃO	OUTROS
BRASIL	221642086	78149455	1062208	302045	0	142128378
REGIÃO NORTE	279	0	0	0	0	279
RONDÔNIA	0	0	0	0	0	0
ACRE	0	0	0	0	0	0
AMAZONAS	0	0	0	0	0	0
PARÁ	279	0	0	0	0	279
REGIÃO NORDESTE	5088314	4398733	1507	60595	0	627479
MARANHÃO	899115	884115	0	0	0	15000
PIAUI	79092	22632	0	56460	0	0
CEARÁ	494706	0	0	0	0	494706
RIO GRANDE DO NORTE	929116	929116	0	0	0	0
PARAÍBA	1316603	1312468	0	4135	0	0
PERNAMBUCO	1250402	1250402	0	0	0	0
ALAGOAS	119280	0	1507	0	0	117773
SERGIPE	0	0	0	0	0	0
BAHIA						
REGIÃO SUDESTE	186782749	49011265	907097	241450	0	136622937
MINAS GERAIS	641710	641710	0	0	0	0
ESPIRITO SANTO	0	0	0	0	0	0
RIO DE JANEIRO	23273616	23273616	0	0	0	0
SÃO PAULO	162867423	25095939	907097	241450	0	136622937
REGIÃO SUL	29288632	24530711	153604	0	0	4604317
PARANÁ	24684315	24530711	153604	0	0	0
SANTA CATARINA	4528023	0	0	0	0	4528023
RIO GRANDE DO SUL	76294	0	0	0	0	76294
REGIÃO CENTRO-OESTE	482112	208746	0	0	0	273366
MATO GROSSO DO SUL	737	737	0	0	0	0
MATO GROSSO	208009	208009	0	0	0	0
GOIAS	273366	0	0	0	0	273366
DISTRITO FEDERAL	0	0	0	0	0	0

FONTE: BALANÇOS GERAIS DOS ESTADOS E DO DISTRITO FEDERAL - 1988

3 - FINANCIAMENTO DA EDUCAÇÃO FÍSICA E DESPORTO

3.1 DESPESA ORÇAMENTARIA ESTADUAL REALIZADA COM O PROGRAMA DE EDUCAÇÃO FÍSICA E DESPORTOS, POR SUBPROGRAMAS, SEGUNDO A REGIÃO E A UNIDADE DA FEDERAÇÃO - 1988

(EM CZ\$ MIL)

REGIÃO E UNIDADE DA FEDERAÇÃO	PROGRAMA DE EDUCAÇÃO FÍSICA E DESPORTOS					
	TOTAL	SUBPROGRAMAS				
		EDUCAÇÃO FÍSICA	DESPORTO AMADOR	DESPORTO PROFISSIONAL	PARQUES RECREATI- VOS E DESPORTIVOS	OUTROS
BRASIL	11066261	1206227	1501510	131730	3188830	5037964
REGIÃO NORTE	226387	21870	10917	10000	0	183600
RONDÔNIA	0	0	0	0	0	0
ACRE	11689	11689	0	0	0	0
AMAZONAS	125776	4668	250	0	0	120858
PARÁ	88922	5513	10667	10000	0	62742
REGIÃO NORDESTE	1912060	1034424	314817	119984	162416	280419
MARANHÃO	300312	16058	13670	0	9113	261471
PIAUÍ	138820	32103	87769	0	0	18948
CEARÁ	4615	0	4615	0	0	0
RIO GRANDE DO NORTE	0	0	0	0	0	0
PARAÍBA	1044068	982834	971	0	60263	0
PERNAMBUCO	132264	0	132264	0	0	0
ALAGOAS	5429	97	5232	100	0	0
SERGIPE	286552	3332	70296	119884	93040	0
BAHIA						
REGIÃO SUDESTE	4600133	62283	594696	0	2720147	1223007
MINAS GERAIS	1897350	0	154778	0	1742084	488
ESPIRITO SANTO	15784	612	15172	0	0	0
RIO DE JANEIRO	1126816	61671	101377	0	923497	40271
SÃO PAULO	1560183	0	323369	0	54566	1182248
REGIÃO SUL	1274247	82477	452155	0	226369	513246
PARANÁ	497089	10815	377125	0	0	109149
SANTA CATARINA	347829	52107	73378	0	222344	0
RIO GRANDE DO SUL	429329	19555	1652	0	4025	404097
REGIÃO CENTRO-OESTE	3053434	5173	128925	1746	79898	2837692
MATO GROSSO DO SUL	41875	0	19256	0	22619	0
MATO GROSSO	5173	5173	0	0	0	0
GOIÁS	2462895	0	109669	1746	0	2351480
DISTRITO FEDERAL	543491	0	0	0	57279	486212

FONTE: BALANÇOS GERAIS DOS ESTADOS E DO DISTRITO FEDERAL - 1988

4 - FINANCIAMENTO DA CULTURA

4.1 - DESPESA ORÇAMENTARIA ESTADUAL REALIZADA COM O PROGRAMA DE CULTURA, POR SUBPROGRAMAS, SEGUNDO A REGIÃO E A UNIDADE DA FEDERAÇÃO - 1988

(EM CZ\$ MIL)

REGIÃO E UNIDADE DA FEDERAÇÃO	PROGRAMA DE CULTURA				
	TOTAL	SUBPROGRAMAS			
		PATRIMÔNIO HISTÓ- RICO, ARTÍSTICO E ARQUEOLÓGICO	DIFUSÃO CULTURAL	RADIODIFUSÃO	OUTROS
BRASIL	26432353	1842686	16077663	2081209	6430795
REGIÃO NORTE	822348	10392	368088	0	443868
RONDÔNIA	28257	0	14312	0	13945
ACRE	265	0	265	0	0
AMAZONAS	170357	0	170157	0	200
PARÁ	623469	10392	183354	0	429723
REGIÃO NORDESTE	3965461	291629	2308244	0	1365588
MARANHÃO	478426	26798	35786	0	415842
PIAUÍ	378413	100	310613	0	67700
CEARÁ	262432	152473	55105	0	54854
RIO GRANDE DO NORTE	802596	0	2253	0	800343
PARAÍBA	807504	3708	803796	0	0
PERNAMBUCO	779160	88295	690865	0	0
ALAGOAS	211005	20255	165152	0	25598
SERGIPE	245925	0	244674	0	1251
BAHIA					
REGIÃO SUDESTE	16565582	545774	11084182	2081209	2854417
MINAS GERAIS	864833	251168	613665	0	0
ESPIRITO SANTO	7812	230	7582	0	0
RIO DE JANEIRO	3726630	95332	3466583	0	164715
SÃO PAULO	11966307	199044	6996352	2081209	2689702
REGIÃO SUL	3792703	897729	1681180	0	1213794
PARANÁ	1658923	113361	1091083	0	454479
SANTA CATARINA	690598	71979	16392	0	602227
RIO GRANDE DO SUL	1443182	712389	573705	0	157088
REGIÃO CENTRO-OESTE	1286259	97162	635969	0	553128
MATO GROSSO DO SUL	286895	0	286653	0	242
MATO GROSSO	98158	4757	93401	0	0
GOIAS	404223	0	47806	0	356417
DISTRITO FEDERAL	496983	92405	208109	0	196469

FONTE: BALANÇOS GERAIS DOS ESTADOS E DO DISTRITO FEDERAL - 1988

B

RECURSOS ESTADUAIS APLICADOS NA ÁREA DA EDUCAÇÃO, CULTURA E DESPORTO - 1989

1 - DADOS GERAIS

1.1 - RECEITA ORÇAMENTARIA ESTADUAL ARRECADADA, TOTAL E EM DETERMINADOS ITENS, SEGUNDO A REGIÃO E A UNIDADE DA FEDERAÇÃO - 1989

(EM NCZ\$ MIL)

REGIÃO E UNIDADE DA FEDERAÇÃO	RECEITA ESTADUAL ARRECADADA								
	TOTAL	CORRENTES	DE CAPITAL	DETERMINADOS ITENS					
				TRIBUTARIA	TRANSFEREN- CIAS	TRANSFEREN- CIAS DA UNIÃO	F.P.E	FUNDO ESPECIAL	SALÁRIO EDUCAÇÃO
BRASIL	130021977	112631803	17393174	77167579	21762447	21311771	8194499	8545	1135871
REGIÃO NORTE	6870166	6129757	740409	2926696	2738597	2704859	1084921	2801	35900
RONDÔNIA	1409771	1322406	87365	491414	818175	818175	52784	272	0
ACRE	547514	417610	129904	46416	417737	384071	286548	1000	0
AMAZONAS	3029115	2734215	294900	1460505	891994	891940	233683	739	17801
PARÁ	1883766	1655526	228240	928361	610691	610673	511906	790	18099
REGIÃO NORDESTE	20451473	17378886	3072587	8364319	6151902	5849594	4543452	4377	98300
MARANHÃO	2373184	2263560	109624	481311	1045484	664082	626350	1109	6272
PIAUÍ	848873	732891	115982	242991	484419	484419	362059	1136	4056
CEARÁ	2845100	2505625	339475	1210819	846129	846129	648835	0	13750
RIO GRANDE DO NORTE	1246009	853682	392327	451818	533377	533377	348166	0	0
PARAÍBA	1119880	1019672	100208	465612	450965	450965	401068	0	10015
PERNAMBUCO	3585906	3264554	321352	1927476	784874	864006	588124	620	21164
ALAGOAS	865327	837843	27484	394992	368032	368032	348405	609	0
SERGIPE	1065097	872589	192508	334715	385969	385969	348074	0	5745
BAHIA	6502097	5028470	1473627	2854585	1252653	1252615	872371	903	37298
REGIÃO SUDESTE	73561032	62651725	10909307	48772574	7228092	7145845	1314299	663	778003
MINAS GERAIS	15225263	8984666	6240597	7040189	1530064	1509089	590767	0	93657
ESPIRITO SANTO	2026997	1877090	149907	1184820	273846	273846	114893	663	18762
RIO DE JANEIRO	10409268	9230468	1178800	7388103	1663632	1621175	314914	0	124980
SÃO PAULO	45899504	42559501	3340003	33159462	3760550	3741735	293725	0	540604
REGIÃO SUL	18818469	16966572	1851897	12442023	1559494	1555573	711602	218	160042
PARANÁ	4339196	3885379	453817	3370204	513635	513635	314898	0	55662
SANTA CATARINA	5098127	4175749	922378	2959644	458294	458294	139624	128	30509
RIO GRANDE DO SUL	9381146	8905444	475702	6112175	587565	583644	257080	90	73871
REGIÃO CENTRO-OESTE	10323837	9504863	818974	4661967	4084362	4055900	540225	486	63626
MATO GROSSO DO SUL	1325187	1199622	125565	952366	222974	198018	109434	0	7513
MATO GROSSO	1815185	1481377	333808	1045282	280161	276655	189576	341	9529
GOIAS	2255649	2073001	182648	1719204	316797	316797	160425	145	11783
DISTRITO FEDERAL	4927816	4750863	176953	945115	3264430	3264430	80790	0	34801

FONTE: BALANÇOS GERAIS DOS ESTADOS E DO DISTRITO FEDERAL - 1989

1.2 - DESPESA ORÇAMENTARIA ESTADUAL REALIZADA POR FUNÇÕES PROGRAMÁTICAS, SEGUNDO A REGIÃO E A UNIDADE DA FEDERAÇÃO - 1989

(EM NCZ\$ MIL) (CONTINUA)

REGIÃO E UNIDADE DA FEDERAÇÃO	DESPESA ESTADUAL REALIZADA							
	TOTAL	FUNÇÕES PROGRAMÁTICAS						
		LEGISLATIVA	JUDICIARIA	ADMINISTRA- ÇÃO E PLANE- JAMENTO	AGRICULTURA	COMUNICAÇÕES	DEFESA NACIONAL E SEGURANÇA PÚBLICA	DESENVOL- VIMENTO REGIONAL
BRASIL	136185024	2436946	6781223	33779620	2766853	224781	9499359	9839851
REGIÃO NORTE	7381409	288812	297470	1999286	151337	14721	391380	572030
RONDÔNIA	2168002	56700	90803	979697	29380	0	197812	217839
ACRE	555201	27383	30944	118895	22930	0	26695	9159
AMAZONAS	2852125	88296	64662	410505	35398	125	79256	345032
PARÁ	1806081	116433	111061	490189	63629	14596	87617	0
REGIÃO NORDESTE	20419593	554412	859142	4451065	695907	50445	1356264	2883111
MARANHÃO	2352805	38803	42748	296057	29224	55	62284	1060996
PIAUÍ	925637	49729	77118	189309	29851	735	71366	30975
CEARÁ	3190074	77147	91026	938258	125900	3448	145459	305879
RIO GRANDE DO NORTE	1199778	31887	39461	227482	51568	0	60463	500
PARAÍBA	1261348	35111	58182	318365	50026	25725	77058	99801
PERNAMBUCO	3470939	54204	120292	518498	201313	12535	333918	559416
ALAGOAS	841049	66589	41478	274435	20163	3392	86656	0
SERGIPE	923256	33480	60971	224916	32437	2825	60087	76683
BAHIA	6254707	167462	327866	1463745	155425	1730	458973	748861
REGIÃO SUDESTE	78752080	893063	4179279	20159212	1103065	71353	5312930	3746261
MINAS GERAIS	15234474	317417	511637	3852031	301557	15053	1007682	1819294
ESPIRITO SANTO	2014090	50781	96226	353983	59447	13815	162252	344464
RIO DE JANEIRO	11351417	221379	425953	2051285	124228	42440	936176	1515636
SÃO PAULO	50152099	303486	3145463	13901913	617833	45	3206820	66867
REGIÃO SUL	20186071	354631	1022762	4975112	583335	37084	1393122	1634003
PARANÁ	5886604	117940	357311	1801335	261483	1441	342339	38062
SANTA CATARINA	4999798	100967	178288	1938119	171029	0	383666	58739
RIO GRANDE DO SUL	9299669	135724	487163	1235658	150823	35643	667117	1537202
REGIÃO CENTRO-OESTE	11445871	346028	422570	2194945	233209	51178	1045663	1004446
MATO GROSSO DO SUL	1772389	101179	143401	504028	62891	6534	122228	246701
MATO GROSSO	2222713	99275	175083	538756	54632	49	83508	332646
GOIAS	2831710	94377	104086	624583	56848	44595	153625	265287
DISTRITO FEDERAL	4619059	51197	0	527578	58638	0	686302	159812

FONTE: BALANÇOS GERAIS DOS ESTADOS E DO DISTRITO FEDERAL - 1989

1 - DADOS GERAIS

1.2 - DESPESA ORÇAMENTARIA ESTADUAL REALIZADA POR FUNÇÕES PROGRAMÁTICAS, SEGUNDO A REGIÃO E A UNIDADE DA FEDERAÇÃO - 1989

(EM NCZ\$ MIL) (CONCLUSÃO)

REGIÃO E UNIDADE DA FEDERAÇÃO	DESPESA ESTADUAL REALIZADA							
	FUNÇÕES PROGRAMÁTICAS							
	EDUCAÇÃO E CULTURA	ENERGIA E RECURSOS MINERAIS	HABITAÇÃO E URBANISMO	INDUSTRIA COMERCIO E SERVIÇOS	SAÚDE E SANEAMENTO	TRABALHO	ASSISTÊNCIA E PREVIDÊN- CIA	TRANSPORTE
BRASIL	24275949	1068454	1617606	1210962	16835530	118525	15064573	12664792
REGIÃO NORTE	1331819	112963	61738	47293	1266251	2654	380624	463031
RONDÔNIA	420112	0	0	11808	134851	0	28145	855
ACRE	118292	3176	1440	11302	73444	0	87934	23607
AMAZONAS	394861	80360	40579	9718	788813	92	160759	353669
PARÁ	398554	29427	19719	14465	269143	2562	103786	84900
REGIÃO NORDESTE	3323293	235904	401895	417962	2290955	36049	1833575	1029614
MARANHÃO	260400	4939	3906	42943	299032	2835	89612	118971
PIAUÍ	186875	2221	7318	14529	147002	5	89892	28712
CEARÁ	471975	9061	83605	99409	384117	0	312842	141948
RIO GRANDE DO NORTE	251055	640	0	60176	198868	4372	177852	95454
PARAÍBA	192424	19856	7114	15218	142688	4850	171603	43327
PERNAMBUCO	507875	38519	197455	29030	305186	2940	415095	174663
ALAGOAS	165718	1851	9447	4813	65169	3958	52505	44875
SERGIPE	171837	2578	19792	17173	140354	3275	16150	60698
BAHIA	1115134	156239	73258	134671	608539	13814	508024	320966
REGIÃO SUDESTE	13419528	265249	786236	451716	10855911	36098	8710140	8762039
MINAS GERAIS	2275347	120122	121703	50578	1283645	16920	1686905	1854587
ESPIRITO SANTO	313586	25438	29556	6882	242857	4517	187809	122477
RIO DE JANEIRO	1760307	54497	211259	45291	1719832	2950	1368421	871763
SÃO PAULO	9070292	65192	423718	348965	7609577	11711	5467005	5913212
REGIÃO SUL	4045895	363611	90855	242153	721629	34180	3134574	1553125
PARANÁ	1418440	12924	10131	16288	253098	14990	696188	544634
SANTA CATARINA	884453	4100	10881	60845	273907	7910	687731	239163
RIO GRANDE DO SUL	1743002	346587	69843	165020	194624	11280	1750655	769328
REGIÃO CENTRO-OESTE	2155414	90727	276882	51838	1700784	9544	1005660	856983
MATO GROSSO DO SUL	268311	2192	4791	6163	138237	3599	27544	134590
MATO GROSSO	380932	34274	9525	7391	188303	75	82293	235771
GOIAS	364350	54261	8446	22259	310296	1932	382289	344476
DISTRITO FEDERAL	1141821	0	254120	16025	1063948	3938	513534	142146

FONTE: BALANÇOS GERAIS DOS ESTADOS E DO DISTRITO FEDERAL - 1989

1 - DADOS GERAIS

1.3 - DESPESA ORÇAMENTARIA ESTADUAL REALIZADA NA FUNÇÃO EDUCAÇÃO E CULTURA, POR PROGRAMAS, SEGUNDO A REGIÃO E A UNIDADE DA FEDERAÇÃO - 1989

(EM NCZ\$ MIL) (CONTINUA)

REGIÃO E UNIDADE DA FEDERAÇÃO	DESPESA ESTADUAL NA FUNÇÃO EDUCAÇÃO E CULTURA						
	TOTAL	PROGRAMAS					
		ADMINISTRAÇÃO	ADMINISTRAÇÃO FINANCEIRA	PLANEJAMENTO GOVERNAMENTAL	CIÊNCIA E TECNOLOGIA	ENSINO DE PRIMEIRO GRAU	ENSINO DE SEGUNDO GRAU
BRASIL	24275949	5645533	7785	88451	13543	11721112	1804953
REGIÃO NORTE	1331819	881326	0	7676	5842	290004	102861
RONDÔNIA	420112	338640	0	6005	0	70543	3415
ACRE	118292	93730	0	0	0	22831	69
AMAZONAS	394861	113125	0	1617	5842	171583	98370
PARÁ	398554	335831	0	54	0	25047	1007
REGIÃO NORDESTE	3323293	1155734	5404	17195	929	1446272	228056
MARANHÃO	260400	75549	0	0	42	95572	25883
PIAUÍ	186875	8263	0	6	0	102756	43519
CEARÁ	471975	41885	5250	0	102	291852	40812
RIO GRANDE DO NORTE	251055	222988	0	0	0	0	0
PARAÍBA	192424	0	0	5378	0	138175	9342
PERNAMBUCO	507875	25946	0	6510	0	429433	1078
ALAGOAS	165718	34655	0	0	0	73985	16431
SERGIPE	171837	6514	0	291	0	159049	120
BAHIA	1115134	739934	154	5010	785	155450	90871
REGIÃO SUDESTE	13419528	2333414	1824	22074	0	6750993	731334
MINAS GERAIS	2275343	289290	1824	6593	0	1631824	255800
ESPIRITO SANTO	313586	29396	0	0	0	230552	46408
RIO DE JANEIRO	1760307	1348787	0	15481	0	806	0
SÃO PAULO	9070292	665941	0	0	0	4887811	429126
REGIÃO SUL	4045895	265524	0	41506	6694	2560701	420084
PARANÁ	1418440	1505	0	0	0	787694	80416
SANTA CATARINA	884453	110101	0	61	0	565996	108201
RIO GRANDE DO SUL	1743002	153918	0	41445	6694	1207011	231467
REGIÃO CENTRO-OESTE	2155414	1009535	557	0	78	673142	322618
MATO GROSSO DO SUL	268311	233588	557	0	0	11593	1868
MATO GROSSO	380932	345898	0	0	77	24988	0
GOIAS	364350	167214	0	0	0	103614	20258
DISTRITO FEDERAL	1141821	262835	0	0	1	532947	300492

FONTE: BALANÇOS GERAIS DOS ESTADOS E DO DISTRITO FEDERAL - 1989

1 - DADOS GERAIS

1.3 - DESPESA ORÇAMENTARIA ESTADUAL REALIZADA NA FUNÇÃO EDUCAÇÃO E CULTURA, POR PROGRAMAS, SEGUNDO A REGIÃO E A UNIDADE DA FEDERAÇÃO - 1989

(EM NCZ\$ MIL.) (CONCLUSÃO)

REGIÃO E UNIDADE DA FEDERAÇÃO	DESPESA ESTADUAL NA FUNÇÃO EDUCAÇÃO E CULTURA						
	PROGRAMAS						
	ENSINO SUPERIOR	ENSINO SUPLETIVO	EDUCAÇÃO FÍSICA E DESPORTO	ASSISTÊNCIA A EDUCANDOS	CULTURA	EDUCAÇÃO ESPECIAL	OUTROS
BRASIL	3798960	108191	163406	67026	556042	40454	260493
REGIÃO NORTE	1738	2228	2766	920	16357	249	19852
RONDÔNIA	0	0	0	0	1509	0	0
ACRE	0	1632	0	20	0	4	6
AMAZONAS	0	103	1562	8	2628	23	0
PARÁ	1738	493	1204	892	12220	222	19846
REGIÃO NORDESTE	215852	78232	18262	15877	88385	826	52269
MARANHÃO	10752	19061	4879	5549	8090	33	14990
PIAUÍ	119	24196	1491	432	4083	114	1896
CEARÁ	65777	7590	204	31	12204	2	6266
RIO GRANDE DO NORTE	18056	0	0	3	10008	0	0
PARAÍBA	24883	4318	2121	1318	6360	529	0
PERNAMBUCO	25814	780	1776	1177	15361	0	0
ALAGOAS	5320	2400	1	1522	2542	0	28862
SERGIPE	0	15	1934	443	3410	61	0
BAHIA	65131	19872	5856	5402	26327	87	255
REGIÃO SUDESTE	3117224	5909	74119	29445	332735	11961	8496
MINAS GERAIS	3742	5621	19896	15452	26051	11933	7317
ESPIRITO SANTO	0	288	2436	3657	323	28	498
RIO DE JANEIRO	322558	0	23124	10336	38534	0	681
SÃO PAULO	2790924	0	28663	0	267827	0	0
REGIÃO SUL	456524	21176	25748	19777	78051	26574	123536
PARANÁ	392685	9869	8397	145	25685	13487	98557
SANTA CATARINA	63814	2757	6835	9678	6981	9987	42
RIO GRANDE DO SUL	25	8550	10516	9954	45385	3100	24937
REGIÃO CENTRO-OESTE	7622	646	42511	1007	40514	844	56340
MATO GROSSO DO SUL	0	0	266	0	3479	785	16175
MATO GROSSO	2263	646	676	549	1309	44	4482
GOIAS	5359	0	27853	433	7924	15	31680
DISTRITO FEDERAL	0	0	13716	25	27802	0	4003

FONTE: BALANÇOS GERAIS DOS ESTADOS E DO DISTRITO FEDERAL - 1989

1 - DADOS GERAIS

1.4 - DESPESA ORÇAMENTARIA ESTADUAL REALIZADA EM OUTRAS FUNÇÕES PROGRAMÁTICAS, POR PROGRAMAS, SEGUNDO A REGIÃO E A UNIDADE DA FEDERAÇÃO - 1989

(EN NCZ\$ MIL)

REGIÃO E UNIDADE DA FEDERAÇÃO	DESPESA ESTADUAL EM OUTRAS FUNÇÕES PROGRAMÁTICAS				
	TOTAL	PROGRAMAS			
		ENSINO SUPLETIVO	CIÊNCIA E TECNOLOGIA	ENSINO SUPERIOR	OUTROS
BRASIL	911465	17594	889250	3663	958
REGIÃO NORTE	21789	3	21739	0	47
RONDÔNIA	31	0	31	0	0
ACRE	4357	0	4357	0	0
AMAZONAS	13814	0	13767	0	47
PARÁ	3587	3	3584	0	0
REGIÃO NORDESTE	130297	5629	123721	36	911
MARANHÃO	3491	21	3434	36	0
PIAUÍ	67	0	67	0	0
CEARÁ	18642	5114	13528	0	0
RIO GRANDE DO NORTE	2359	0	2359	0	0
PARAÍBA	2417	0	2417	0	0
PERNAMBUCO	54852	59	54793	0	0
ALAGOAS	3839	0	3839	0	0
SERGIPE	2354	0	2354	0	0
BAHIA	42276	435	40930	0	911
REGIÃO SUDESTE	614920	0	614920	0	0
MINAS GERAIS	64518	0	64518	0	0
ESPIRITO SANTO	553	0	553	0	0
RIO DE JANEIRO	78367	0	78367	0	0
SÃO PAULO	471482	0	471482	0	0
REGIÃO SUL	134571	11962	118982	3627	0
PARANÁ	50567	0	46940	3627	0
SANTA CATARINA	33437	0	33437	0	0
RIO GRANDE DO SUL	50567	11962	38605	0	0
REGIÃO CENTRO-OESTE	9888	0	9888	0	0
MATO GROSSO DO SUL	0	0	0	0	0
MATO GROSSO	403	0	403	0	0
GOIAS	8654	0	8654	0	0
DISTRITO FEDERAL	831	0	831	0	0

FONTE: BALANÇOS GERAIS DOS ESTADOS E DO DISTRITO FEDERAL - 1989

1 - DADOS GERAIS

1.5 - DESPESA ORÇAMENTARIA ESTADUAL REALIZADA, TOTAL DA UNIDADE DA FEDERAÇÃO E PELA SECRETARIA DE EDUCAÇÃO E CULTURA, EM DETERMINADOS ITENS, SEGUNDO A REGIÃO E A UNIDADE DA FEDERAÇÃO - 1989

(EM NCZ\$ MIL)

REGIÃO E UNIDADE DA FEDERAÇÃO	DESPESA REALIZADA					
	TOTAL ESTADUAL	SECRETARIA DE EDUCAÇÃO E CULTURA				
		TOTAL DA SECRETARIA	NA FUNÇÃO EDUCAÇÃO E CULTURA	TRANSFERENCIAS A INSTITUIÇÕES PRIVADAS	FORA DA FUNÇÃO EDUCAÇÃO E CULTURA	TRANSFERENCIAS INTER-GOVERNA- MENTAIS
BRASIL	138185080	20602804	20102023	56181	500781	552080
REGIÃO NORTE	7381409	1127921	1113345	922	14576	10012
RONDÔNIA	2168002	420604	420112	0	492	0
ACRE	555201	6948	6948	5	0	0
AMAZONAS	2852125	310524	310524	865	0	10012
PARÁ	1806081	389845	375761	52	14084	0
REGIÃO NORDESTE	20419593	3447077	3074331	272	372746	288
MARANHÃO	2352805	244459	244459	0	0	0
PIAUI	925637	188156	186205	74	1951	248
CEARÁ	3190074	486880	458432	150	28448	0
RIO GRANDE DO NORTE	1199778	251126	251055	0	71	0
PARAÍBA	1261348	190178	190178	44	0	0
PERNAMBUCO	3470939	515319	506074	4	9245	40
ALAGOAS	841049	128984	128984	0	0	0
SERGIPE	923256	172088	5014	0	167074	0
BAHIA	6254707	1269887	1103930	0	165957	0
REGIÃO SUDESTE	78752136	10315433	10202627	22719	112806	394438
MINAS GERAIS	15234474	2225918	2225705	19258	213	23357
ESPIRITO SANTO	2014090	307421	307398	1641	23	567
RIO DE JANEIRO	11351473	1491717	1400554	681	91163	19894
SÃO PAULO	50152099	6290377	6268970	1139	21407	350620
REGIÃO SUL	20186071	3583702	3583079	32220	623	146813
PARANÁ	5886604	1017486	1017486	10993	0	108348
SANTA CATARINA	4999798	885072	884453	18164	619	4685
RIO GRANDE DO SUL	9299669	1681144	1681140	3063	4	33780
REGIÃO CENTRO-OESTE	11445871	2128671	2128641	48	30	529
MATO GROSSO DO SUL	1772389	251585	251585	0	0	96
MATO GROSSO	2222713	380932	380932	0	0	0
GOIAS	2831710	361880	361850	25	30	433
DISTRITO FEDERAL	4619059	1134274	1134274	23	0	0

FONTE: BALANÇOS GERAIS DOS ESTADOS E DO DISTRITO FEDERAL - 1989

2 - FINANCIAMENTO DA EDUCAÇÃO

2.1 - DESPESA ORÇAMENTARIA ESTADUAL REALIZADA COM O PROGRAMA DO ENSINO DE PRIMEIRO GRAU, POR SUBPROGRAMAS, SEGUNDO A REGIÃO E A UNIDADE DA FEDERAÇÃO - 1989

(EM NCZ\$ MIL)

REGIÃO E UNIDADE DA FEDERAÇÃO	PROGRAMA DO ENSINO DE PRIMEIRO GRAU				
	TOTAL	SUBPROGRAMAS			
		EDUCAÇÃO PRÉ-ESCOLAR	ENSINO REGULAR	TREINAMENTO DE RECURSOS HUMANOS	OUTROS
BRASIL	11721112	64985	11436839	71727	147561
REGIÃO NORTE	290004	1380	278410	0	10214
RONDÔNIA	70543	0	70543	0	0
ACRE	22831	0	22831	0	0
AMAZONAS	171583	536	160833	0	10214
PARÁ	25047	844	24203	0	0
REGIÃO NORDESTE	1446272	9848	1364695	71727	2
MARANHÃO	95572	51	95521	0	0
PIAUI	102756	0	31029	71727	0
CEARÁ	291852	0	291852	0	0
RIO GRANDE DO NORTE	0	0	0	0	0
PARAÍBA	138175	5283	132892	0	0
PERNAMBUCO	429433	0	429433	0	0
ALAGOAS	73985	0	73983	0	2
SERGIPE	159049	617	158432	0	0
BAHIA	155450	3897	151553	0	0
REGIÃO SUDESTE	6750993	37909	6713084	0	0
MINAS GERAIS	1631824	36632	1595192	0	0
ESPIRITO SANTO	230552	1277	229275	0	0
RIO DE JANEIRO	806	0	806	0	0
SÃO PAULO	4887811	0	4887811	0	0
REGIÃO SUL	2560701	15040	2408316	0	137345
PARANÁ	787694	0	687674	0	100020
SANTA CATARINA	565996	14646	515059	0	36291
RIO GRANDE DO SUL	1207011	394	1205583	0	1034
REGIÃO CENTRO-OESTE	673142	808	672334	0	0
MATO GROSSO DO SUL	11593	0	11593	0	0
MATO GROSSO	24988	0	24988	0	0
GOIAS	103614	808	102806	0	0
DISTRITO FEDERAL	532947	0	532947	0	0

FONTE: BALANÇOS GERAIS DOS ESTADOS E DO DISTRITO FEDERAL - 1989

2 - FINANCIAMENTO DA EDUCAÇÃO

2.2 - DESPESA ORÇAMENTARIA ESTADUAL REALIZADA COM O PROGRAMA DO ENSINO DE SEGUNDO GRAU, POR SUBPROGRAMAS, SEGUNDO A REGIÃO E A UNIDADE DA FEDERAÇÃO - 1989

(EM NCZ\$ MIL)

REGIÃO E UNIDADE DA FEDERAÇÃO	PROGRAMA DO ENSINO DE SEGUNDO GRAU						
	TOTAL	SUBPROGRAMAS					
		ENSINO REGULAR	SETOR PRIMÁRIO	SETOR SECUNDÁRIO	SETOR TERCIÁRIO	ENSINO POLIVALENTE	OUTROS
BRASIL	1804953	449013	22886	20060	46408	1146651	119935
REGIÃO NORTE	102861	101785	0	0	0	1076	0
RONDÔNIA	3415	3415	0	0	0	0	0
ACRE	69	0	0	0	0	69	0
AMAZONAS	98370	98370	0	0	0	0	0
PARÁ	1007	0	0	0	0	1007	0
REGIÃO NORDESTE	228056	56544	1411	0	0	50720	119381
MARANHÃO	25883	25883	0	0	0	0	0
PIAUÍ	43519	0	0	0	0	457	43062
CEARÁ	40812	0	0	0	0	40812	0
RIO GRANDE DO NORTE	0	0	0	0	0	0	0
PARAÍBA	9342	0	11	0	0	9331	0
PERNAMBUCO	1078	1078	0	0	0	0	0
ALAGOAS	16431	16431	0	0	0	0	0
SERGIPE	120	0	0	0	0	120	0
BAHIA	90871	13152	1400	0	0	0	76319
REGIÃO SUDESTE	731334	1373	11559	13080	46408	658914	0
MINAS GERAIS	255800	1373	0	0	0	254427	0
ESPIRITO SANTO	46408	0	0	0	46408	0	0
RIO DE JANEIRO	0	0	0	0	0	0	0
SÃO PAULO	429126	0	11559	13080	0	404487	0
REGIÃO SUL	420084	0	8063	6980	0	404487	554
PARANÁ	80416	0	1410	0	0	79006	0
SANTA CATARINA	108201	0	0	0	0	108201	0
RIO GRANDE DO SUL	231467	0	6653	6980	0	217280	554
REGIÃO CENTRO-OESTE	322618	289311	1853	0	0	31454	0
MATO GROSSO DO SUL	1868	15	1853	0	0	0	0
MATO GROSSO	0	0	0	0	0	0	0
GOIAS	20258	0	0	0	0	20258	0
DISTRITO FEDERAL	300492	289296	0	0	0	11196	0

FONTE: BALANÇOS GERAIS DOS ESTADOS E DO DISTRITO FEDERAL - 1989

2 - FINANCIAMENTO DA EDUCAÇÃO

2.3 - DESPESA ORÇAMENTARIA ESTADUAL REALIZADA COM O PROGRAMA DO ENSINO SUPLETIVO. POR SUBPROGRAMAS, SEGUNDO A REGIÃO E A UNIDADE DA FEDERAÇÃO - 1989

(EM NCZ\$ MIL)

REGIÃO E UNIDADE DA FEDERAÇÃO	PROGRAMA DO ENSINO SUPLETIVO						
	TOTAL	SUBPROGRAMAS					
		SUPLÊNCIA	SUPRIMENTO	QUALIFICAÇÃO	APRENDIZAGEM	TREINAMENTO DE RECURSOS HUMANOS	OUTROS
BRASIL	108191	63652	0	1467	0	4599	38473
REGIÃO NORTE	2228	2228	0	0	0	0	0
RONDÔNIA	0	0	0	0	0	0	0
ACRE	1632	1632	0	0	0	0	0
AMAZONAS	103	103	0	0	0	0	0
PARÁ	493	493	0	0	0	0	0
REGIÃO NORDESTE	78232	37407	0	0	0	2352	38473
MARANHÃO	19061	19061	0	0	0	0	0
PIAUÍ	24196	610	0	0	0	0	23586
CEARÁ	7590	7074	0	0	0	516	0
RIO GRANDE DO NORTE	0	0	0	0	0	0	0
PARAÍBA	4318	4318	0	0	0	0	0
PERNAMBUCO	780	780	0	0	0	0	0
ALAGOAS	2400	2400	0	0	0	0	0
SERGIPE	15	15	0	0	0	0	0
BAHIA	19872	3149	0	0	0	1836	14887
REGIÃO SUDESTE	5909	4442	0	1467	0	0	0
MINAS GERAIS	5621	4154	0	1467	0	0	0
ESPIRITO SANTO	288	288	0	0	0	0	0
RIO DE JANEIRO	0	0	0	0	0	0	0
SÃO PAULO	0	0	0	0	0	0	0
REGIÃO SUL	21176	18929	0	0	0	2247	0
PARANÁ	9869	9869	0	0	0	0	0
SANTA CATARINA	2757	510	0	0	0	2247	0
RIO GRANDE DO SUL	8550	8550	0	0	0	0	0
REGIÃO CENTRO-OESTE	646	646	0	0	0	0	0
MATO GROSSO DO SUL	0	0	0	0	0	0	0
MATO GROSSO	646	646	0	0	0	0	0
GOIAS	0	0	0	0	0	0	0
DISTRITO FEDERAL	0	0	0	0	0	0	0

FONTE: BALANÇOS GERAIS DOS ESTADOS E DO DISTRITO FEDERAL - 1989

2 - FINANCIAMENTO DA EDUCAÇÃO

2.4 - DESPESA ORÇAMENTARIA ESTADUAL REALIZADA COM O PROGRAMA DO ENSINO SUPERIOR, POR SUBPROGRAMAS, SEGUNDO A REGIÃO E A UNIDADE DA FEDERAÇÃO - 1989

(EM NCZ\$ MIL)

REGIÃO E UNIDADE DA FEDERAÇÃO	PROGRAMA DO ENSINO SUPERIOR					
	TOTAL	SUBPROGRAMAS				
		ENSINO DE GRADUAÇÃO	ENSINO DE PÓS-GRADUAÇÃO	EXTENSÃO UNIVERSITÁRIA	ENSINO DE CURTA DURAÇÃO	OUTROS
BRASIL	3798960	1437475	25060	7915	0	2328510
REGIÃO NORTE	1738	0	0	0	0	1738
RONDÔNIA	0	0	0	0	0	0
ACRE	0	0	0	0	0	0
AMAZONAS	0	0	0	0	0	0
PARÁ	1738	0	0	0	0	1738
REGIÃO NORDESTE	215852	146511	109	342	0	68890
MARANHÃO	10752	10555	0	42	0	155
PIAUÍ	119	93	0	26	0	0
CEARÁ	65777	2083	0	0	0	63694
RIO GRANDE DO NORTE	18056	17941	70	45	0	0
PARAÍBA	24883	24654	0	229	0	0
PERNAMBUCO	25814	25814	0	0	0	0
ALAGOAS	5320	254	39	0	0	5027
SERGIPE	0	0	0	0	0	0
BAHIA	65131	65117	0	0	0	14
REGIÃO SUDESTE	3117224	896041	24924	7573	0	2188686
MINAS GERAIS	3742	3742	0	0	0	0
ESPIRITO SANTO	0	0	0	0	0	0
RIO DE JANEIRO	322558	322558	0	0	0	0
SÃO PAULO	2790924	569741	24924	7573	0	2188686
REGIÃO SUL	456524	392660	27	0	0	63837
PARANÁ	392685	392658	27	0	0	0
SANTA CATARINA	63814	2	0	0	0	63812
RIO GRANDE DO SUL	25	0	0	0	0	25
REGIÃO CENTRO-OESTE	7622	2263	0	0	0	5359
MATO GROSSO DO SUL	0	0	0	0	0	0
MATO GROSSO	2263	2263	0	0	0	0
GOIAS	5359	0	0	0	0	5359
DISTRITO FEDERAL	0	0	0	0	0	0

FONTE: BALANÇOS GERAIS DOS ESTADOS E DO DISTRITO FEDERAL - 1989

3 - FINANCIAMENTO DA EDUCAÇÃO FÍSICA E DESPORTO

3.1 - DESPESA ORÇAMENTARIA ESTADUAL REALIZADA COM O PROGRAMA DE EDUCAÇÃO FÍSICA E DESPORTOS, POR SUBPROGRAMAS, SEGUNDO A REGIÃO E A UNIDADE DA FEDERAÇÃO - 1989

(EM NCZ\$ MIL)

REGIÃO E UNIDADE DA FEDERAÇÃO	PROGRAMA DE EDUCAÇÃO FÍSICA E DESPORTOS					
	TOTAL	SUBPROGRAMAS				
		EDUCAÇÃO FÍSICA	DESPORTO AMADOR	DESPORTO PROFISSIONAL	PARQUES RECREATI- VOS E DESPORTIVOS	OUTROS
BRASIL	163406	5418	40781	615	48224	68368
REGIÃO NORTE	2766	379	89	45	0	2253
RONDÔNIA	0	0	0	0	0	0
ACRE	0	0	0	0	0	0
AMAZONAS	1562	32	0	0	0	1530
PARÁ	1204	347	89	45	0	723
REGIÃO NORDESTE	18262	684	4719	569	7482	4808
MARANHÃO	4879	27	58	0	126	4668
PIAUI	1491	12	930	409	0	140
CEARÁ	204	0	204	0	0	0
RIO GRANDE DO NORTE	0	0	0	0	0	0
PARAÍBA	2121	629	0	0	1492	0
PERNAMBUCO	1776	0	1776	0	0	0
ALAGOAS	1	0	1	0	0	0
SERGIPE	1934	11	1568	160	195	0
BAHIA	5856	5	182	0	5669	0
REGIÃO SUDESTE	74119	4	27341	0	27708	19066
MINAS GERAIS	19896	0	19769	0	117	10
ESPIRITO SANTO	2436	4	2432	0	0	0
RIO DE JANEIRO	23124	0	446	0	22291	387
SÃO PAULO	28663	0	4694	0	5300	18669
REGIÃO SUL	25748	3644	7941	0	5440	8723
PARANÁ	8397	128	7155	0	0	1114
SANTA CATARINA	6835	628	767	0	5440	0
RIO GRANDE DO SUL	10516	2888	19	0	0	7609
REGIÃO CENTRO-OESTE	42511	707	691	1	7594	33518
MATO GROSSO DO SUL	266	0	266	0	0	0
MATO GROSSO	676	676	0	0	0	0
GOIAS	27853	0	425	1	1500	25927
DISTRITO FEDERAL	13716	31	0	0	6094	7591

FONTE: BALANÇOS GERAIS DOS ESTADOS E DO DISTRITO FEDERAL - 1989

4 - FINANCIAMENTO DA CULTURA

4.1 - DESPESA ORÇAMENTARIA ESTADUAL REALIZADA COM O PROGRAMA DE CULTURA, POR SUBPROGRAMAS, SEGUNDO A REGIÃO E A UNIDADE DA FEDERAÇÃO - 1989

(EM NCZ\$ MIL)

REGIÃO E UNIDADE DA FEDERAÇÃO	PROGRAMA DE CULTURA				
	TOTAL	SUBPROGRAMAS			
		PATRIMÔNIO HISTÓ- RICO, ARTÍSTICO E ARQUEOLÓGICO	DIFUSÃO CULTURAL	RADIODIFUSÃO	OUTROS
BRASIL	556042	99625	226030	125089	105298
REGIÃO NORTE	16357	856	5790	0	9711
RONDÔNIA	1509	0	259	0	1250
ACRE	0	0	0	0	0
AMAZONAS	2628	0	2626	0	2
PARÁ	12220	856	2905	0	8459
REGIÃO NORDESTE	88385	21386	45006	0	21993
MARANHÃO	8090	31	83	0	7976
PIAUÍ	4083	1	3299	0	783
CEARÁ	12204	5804	5941	0	459
RIO GRANDE DO NORTE	10008	19	342	0	9647
PARAÍBA	6360	286	6074	0	0
PERNAMBUCO	15361	5409	9952		0
ALAGOAS	2542	218	514		1810
SERGIPE	3410	11	3375		24
BAHIA	26327	9607	15426	0	1294
REGIÃO SUDESTE	332735	19054	142240	125089	46352
MINAS GERAIS	26051	15616	10435	0	0
ESPIRITO SANTO	323	71	252	0	0
RIO DE JANEIRO	38534	238	38284	0	12
SÃO PAULO	267827	3129	93269	125089	46340
REGIÃO SUL	78051	35587	26007	0	16457
PARANÁ	25685	1640	16661	0	7384
SANTA CATARINA	6981	291	242	0	6448
RIO GRANDE DO SUL	45385	33656	9104	0	2625
REGIÃO CENTRO-OESTE	40514	22742	6987	0	10785
MATO GROSSO DO SUL	3479	16	3463	0	0
MATO GROSSO	1309	31	1278	0	0
GOIAS	7924	0	1095	0	6829
DISTRITO FEDERAL	27802	22695	1151	0	3956

FONTE: BALANÇOS GERAIS DOS ESTADOS E DO DISTRITO FEDERAL - 1989

NÚCLEOS DE ESTATÍSTICA DAS SECRETARIAS
ESTADUAIS DE EDUCAÇÃO

Acre

Coordenadoria de Estatística Educacional COORDEE
Martins Rodrigues Casas
(068) 224 7227 Ramal B 8

Amapá

Divisão de Estatística Escolar
Cleide Silva Nery
(096) 222 0266

Bahia

Gerência de Informações Educacionais - IAT
Zánea Maria Andréa Duarte
(071)371 5617

Distrito Federal

Sistema de Inf. Estatísticas da Educação e Cultura - SIEEC
Mari Lane de Carvalho
(061) 226-6525

Goiás

Coordenadoria de Programação Controle e Avaliação
Natividade Rosa Guimarães
(062) 223-4903

Mato Grosso

Divisão de Informática e Estatística Divisão
Ana Nilce Doriléa Caldas
(065)321-8818

Minas Gerais

Centro de Documentação e Informações Educacionais
Beatriz Saraiva de Moura
(031)275-1638

Alagoas

Unidade de Documentação e Informação
Mana de Fátima A Wanderley
(082) 221-5461

Amazonas

Núcleo de Estudos, Pesquisa e Estatística
João Alves de Souza Filho
(092) 822-3389 Ramal 178

Ceará

Unidade de Estatística
Vera Lúcia Tavares Moreno
(085) 274 1155 Ramal 127

Espirito Santo

Coordenação do Sistema de Informações Estatísticas Educacionais
Therezinha Brunow Barbosa
(027) 227-4144 Ramal 109

Maranhão

Sistema de Informações Estatísticas para Educação - SIEE
Dulcinéa Lopes E. dos Santos
(098) 232-3299 Ramal 52

Mato Grosso do Sul

de Estatística
Delfina Cafure Melgarejo
(067) 726-4055 Ramal 353

Paraná

Subgrupo de Estatística - ASPLANGEAV
Anamaria de Oliveira Matos
(091)248-2272

Paraíba

Núcleo de Estatística da
Lúcia Helena da Mota S. Melo
(083) 241 3210

Educação

Paraná

Departamento de Pesquisa e Planejamento FUNDEPAR
Hilária Zimovski
(011) 352-1313 Ramal 172

Pernambuco

Departamento de Informações Estatísticas Educacionais
Wilson José de Souza Aquino
(081) 224-3991

Divisão

Piauí

de Estatística e Pesquisa
Maria Rosário de Fátima Ferreira Batista
(086)223-6796

Rio Grande do Norte

Sistema de Informações Estatísticas Educacionais - SIEE
Ana Neuma Teixeira Lima
(084) 231- 1464 (051)

224

Rio Grande do Sul

Unidade de Informática
Heloísa Monteiro de Oliveira
3751

Rio de Janeiro

Subsecretária de Planejamento e Administração
Maria Lúcia Conto Kamache
(021) 292-0011 Ramal 336

Rondônia

Equipe Técnica de Informática
José Willians Martins da Rocha
(069) 223-1044 Ramal 57

Roraima

Setor de Informações Estatísticas da Educação e Cultura - SIEEC
Vanilda Martins de Araújo
(095) 224-6562

Santa Catarina

Gerência de Estatística e Informática
Wilson Bail
(048) 224-3877 Ramal 167

São Paulo

Centro de Informações Educacionais - CIE
Wagner Roberto Belícimo Homem
(011) 231-3070

Sergipe

Núcleo de Informações Estatísticas e Gerenciais
Antônia de Oliveira Soares
(079) 224-4414 Ramal 32

Tocantins

Secretaria Estadual da Educação Cultura e Desporto
Oswaldo Dantas de Sá Júnior
(063)862-1147

Chefe da Coordenação de Informações para o Planejamento
CARLOS EDUARDO MORENO SAMPAIO

Chefe da Divisão de Levantamentos e Disseminação
JORGE RONDELLI DA COSTA

Chefe da Divisão de Desenvolvimento de Sistema
LILIANE LÚCIA N. DE ARANHA OLIVEIRA

Secretárias
LÍDIA FERRAZ
SUSANA MARIA GUSMÃO VILAR

Setor de Preparação e Controle dos Levantamentos do Ensino Fundamental, Médio, Educação Especial, Supletivo e Financeiro
LINDBERG GOMES DE BRITO - Chefe de Setor
MARIA DA GLÓRIA RODRIGUES ALVES
FERNANDO RUBENS BRANDÃO BARROS
NORMA SUELY DA COSTA CONCEIÇÃO
ZÉLIA MARIA DE JESUS

Setor de Preparação e Controle dos Levantamentos do Ensino Superior
MARIA DAS DORES PEREIRA ROSA - Chefe de Setor
MARIA LUIZA GALESICO
ANA CARLA PINTO DANTAS SANTANA
MARIA DE JESUS RIBEIRO SENA
JACYRA EVANGELISTA DE OLIVEIRA
MARIA GENUVEVA DA CONCEIÇÃO GOMES

Setor de Preparação e Crítica dos Questionários
CÉLIA CRISTINA GEDEON ARAÚJO - Chefe de Setor
MARLY FLORES DOS SANTOS
FRANCISCO DE SOUZA MARQUES
CÉLIA MÁRCIA MARTINS LIMA
LÚCIA DE SOUZA TAVARES FARIAS
CRISTINA DE LOURDES O. ABREU

Setor de Análises Estatísticas
JOSÉ DIAS PEREIRA - Chefe de Setor
MARIA DAS GRAÇAS MOREIRA COSTA

Setor de Processamento e Operação
JORGE ROBERTO PEREIRA DUARTE - Chefe de Setor
JOSÉ MARIA DA PAIXÃO NASCIMENTO
PEDRO GONÇALVES DA COSTA
JOSIMAR GUEDES DE CARVALHO
NILO RIBEIRO MORAES
ANTÔNIO JOSÉ AMORIM

Setor de Desenvolvimento de Sistemas
RICARDO TORRES LENZI - Chefe de Setor
ÁLVARO VARGAS LOMBARDI
HÉLIO FRANCO RULL
HILDA MARIA MONTEIRO
JÚLIO CÉSAR SANTOS TOSTES

Setor de Disseminação e Documentação
MAURO ALVES RAMOS - Chefe de Setor
MARIA DE FÁTIMA TEIXEIRA LIMA
CRISTINA MEDEIROS DE OLIVEIRA
MAURÍCIO GOLDENBERG
FÁTIMA FONTENELLE ALVES DE BRITO

Livros Grátis

(<http://www.livrosgratis.com.br>)

Milhares de Livros para Download:

[Baixar livros de Administração](#)

[Baixar livros de Agronomia](#)

[Baixar livros de Arquitetura](#)

[Baixar livros de Artes](#)

[Baixar livros de Astronomia](#)

[Baixar livros de Biologia Geral](#)

[Baixar livros de Ciência da Computação](#)

[Baixar livros de Ciência da Informação](#)

[Baixar livros de Ciência Política](#)

[Baixar livros de Ciências da Saúde](#)

[Baixar livros de Comunicação](#)

[Baixar livros do Conselho Nacional de Educação - CNE](#)

[Baixar livros de Defesa civil](#)

[Baixar livros de Direito](#)

[Baixar livros de Direitos humanos](#)

[Baixar livros de Economia](#)

[Baixar livros de Economia Doméstica](#)

[Baixar livros de Educação](#)

[Baixar livros de Educação - Trânsito](#)

[Baixar livros de Educação Física](#)

[Baixar livros de Engenharia Aeroespacial](#)

[Baixar livros de Farmácia](#)

[Baixar livros de Filosofia](#)

[Baixar livros de Física](#)

[Baixar livros de Geociências](#)

[Baixar livros de Geografia](#)

[Baixar livros de História](#)

[Baixar livros de Línguas](#)

[Baixar livros de Literatura](#)
[Baixar livros de Literatura de Cordel](#)
[Baixar livros de Literatura Infantil](#)
[Baixar livros de Matemática](#)
[Baixar livros de Medicina](#)
[Baixar livros de Medicina Veterinária](#)
[Baixar livros de Meio Ambiente](#)
[Baixar livros de Meteorologia](#)
[Baixar Monografias e TCC](#)
[Baixar livros Multidisciplinar](#)
[Baixar livros de Música](#)
[Baixar livros de Psicologia](#)
[Baixar livros de Química](#)
[Baixar livros de Saúde Coletiva](#)
[Baixar livros de Serviço Social](#)
[Baixar livros de Sociologia](#)
[Baixar livros de Teologia](#)
[Baixar livros de Trabalho](#)
[Baixar livros de Turismo](#)