

CLN APRECIADO	
Delib.	Deliberação
PARECER	
Secretário	rd

Parecer

MINISTÉRIO DA EDUCAÇÃO E CULTURA
CONSELHO FEDERAL DE EDUCAÇÃO

INTERESSADO/MANTENEDORA DIRETOR PRO TEMPORE DA FACULDADE DE MEDICINA DE TAUBATÉ		UF SP
ASSUNTO Situação da Faculdade de Medicina de Taubaté		
RELATOR: SR. CONS. CAIO TÁCITO		
PARECER N.º 242/82	CÂMARA OU COMISSÃO C L N	APROVADO EM 06/05/82
		PROCESSO N.º 221/82
<p>I - RELATÓRIO</p> <p>O Sr. Diretor pro tempore da Faculdade de Medicina de Taubaté, em ofício nº 090/82, datado de 28 de abril último, dirige-se simultaneamente a este Conselho e à Secretaria de Educação Superior, no qual refere a gravidade da situação da Faculdade, diante da indefinição quanto ao destino do curso, a qual mais recentemente se agravou com o atraso no pagamento, pelo INAMPS, da prestação de serviços e na retração do recolhimento das mensalidades, pelos alunos.</p> <p>Alude a que os alunos, em assembleia geral, manifestaram preferência pela transferência da escola para S. José dos Campos, ao passo que o Prefeito de Taubaté, em declarações a imprensa, afirma o propósito desatender às condições declaradas pela Universidade de Taubaté para a aceitação do curso.</p> <p>Conclui no sentido de que "esgotando-se estas alternativas, de modo a instituir-se uma Entidade Mantenedora, indagamos da possibilidade de encontrar-se outra fórmula de modo a promover a continuidade dos trabalhos de formação médica, pela Faculdade de Medicina de Taubaté".</p> <p>PARECER</p> <p>A proposta da Fundação Valparaibana de Ensino de assumir a responsabilidade do curso, como mantenedora, mereceu exame deste Conselho na sessão de 27 de janeiro do corrente ano.</p> <p>Na oportunidade, acentuamos, em Parecer nº 23/82 (Documenta 2 54/65) que o juízo de mérito sobre a viabilidade da pretensão dependia de adequado conhecimento de pontos essenciais do problema.</p> <p>Para esse fim, aprovou o Conselho a remessa do processo à SESu/MEC para esclarecimento de aspectos concretos que foram</p>		

242/82

Livros Grátis

<http://www.livrosgratis.com.br>

Milhares de livros grátis para download.

especificados, de forma objetiva, em nove quesitos. A diligência assim determinada, foi encaminhada à SESu/MEC, encarecendo a urgência da matéria.

Até que retorne o processo a este Conselho, com o fornecimento dos dados indispensáveis, não se torna possível a decisão que certamente se impõe para por termo à expectativa das partes interessadas, entre as quais sobreleva destacar os alunos, compreensivelmente apreensivos com a incerteza da continuidade de seus estudos.

Contudo, enquanto não forem trazidos a seu conhecimento os elementos essenciais sobre o mérito da questão, não pode o CFE deliberar, conclusivamente, seja quanto à pretendida transferência do curso para S. José dos Campos, seja quanto à permanência em Taubaté, ou, ainda, em extrema e indesejável consequência, no tocante à garantia do direito dos alunos, em caso de fechamento da Faculdade, se inviável sua manutenção, pela qual se têm extremado os esforços do CFE e do MEC, no curso do último triênio.

CONCLUSÃO DA CÂMARA

A Câmara de Legislação e Normas aprova o parecer do Relator.

Sala de Sessões, 6 de maio de 1982

CAIO TÁCITO, Presidente e Relator

SU APRECIADO

tipo	Sujeito a Deliberação do PLENÁRIO	Ord
data	Secretário	06



MINISTÉRIO DA EDUCAÇÃO E CULTURA
CONSELHO FEDERAL DE EDUCAÇÃO

Afrânio

INTERESSADO/MANTENEDORA		UF
UNIVERSIDADE DE SÃO PAULO		SP
ASSUNTO		
Credenciamento - Curso de Pós-Graduação em Patologia Humana aos níveis de Mestrado e Doutorado.		
RELATOR: SR. CONS. Afrânio dos Santos Coutinho		
PARECER N.º 243/82	CÂMARA OU COMISSÃO CESu, 2º Grupo	APROVADO EM 06/05/82
		PROCESSO N.º 195/82
I - RELATÓRIO		
<p>A Universidade de São Paulo, pelo seu Magnífico Reitor, solicita ao CFE credenciamento para o curso de Patologia Humana, em níveis de Mestrado e Doutorado, mantido pela Faculdade de Medicina de Ribeirão Preto (USP), e iniciado em 1977.</p> <p>Constam do processo os dados fornecidos pela coordenação do curso, a avaliação do curso feita pelos consultores científicos da CAPES (nov. 1981), o relatório técnico da CAPES e o relatório da Comissão Verificadora, que visitou o curso em dezembro de 1981.</p> <p><u>Relatório</u></p> <p>A Faculdade de Medicina de Ribeirão Preto, integrante da Universidade de São Paulo, dispensa considerações, sobre a situação jurídica e financeira mantida que é pelo Governo do Estado de São Paulo.</p> <p>A Faculdade de Medicina de Ribeirão Preto é por demais conhecida pela alta qualidade de seus cursos, incluindo-se os diversos que mantém em nível de pós-graduação.</p> <p>Seus edifícios e instalações, no campus da cidade,</p>		
MOD 5 - CFE		

243/82

part



são excelentes.

O corpo docente de 13 professores é altamente qualificado, todos diplomados pela Faculdade. Essa endogenia poderá ser corrigida, em parte, por maior intercâmbio com outros centros de ensino.

O corpo docente é constituído de Livre-docentes (onze) e Doutores (dois), todos em regime de dedicação exclusiva, dedicados à pós-graduação, com excelente concentração na área, daí não depender o curso de visitantes.

No período de 1980-1981, um professor lecionou e orientou teses/dissertações, dois apenas lecionaram e três apenas orientaram dissertações, todos desenvolvendo pesquisas e ministrando aulas de graduação. A relação orientador/orientando é ótima pois o número máximo orientando por professor é de um professor para três orientandos. Os orientadores são livre-docentes ou doutores.

Quanto ao corpo discente, em junho de 1981, havia três alunos de Mestrado e cinco de Doutorado, todos cursando disciplinas e elaborando teses ou dissertações. A produção dos alunos foi de boa qualidade científica, tendo sido defendidas duas dissertações.

Também o corpo docente teve produção científica ótima, em qualidade, volume e regularidade, através de artigos em revistas nacionais e internacionais, ocupando o quarto lugar entre os equivalentes do país.

Foram caracterizadas linhas de pesquisa bem definidas, todas de importância para a área. Foram listadas 19 linhas de pesquisa.

O curso obteve a classificação A pelos consultores da CAPES, sendo considerado consolidado e em progresso, com ótimo desempenho.

Por último, consignamos que a biblioteca do campus possui 700 periódicos em assinatura corrente, nacionais e estrangeiros. É equipada com acervo bibliográfico à altura das necessidades do curso.

O curso é integrado com os demais da Faculdade, especialmente os das áreas básicas.

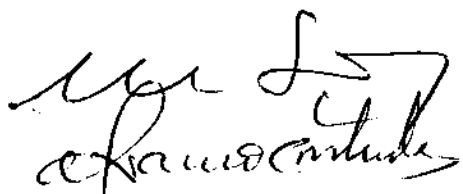
II - VOTO DO RELATOR


Tendo em vista os testemunhos e juízos contidos no processo, é o Relator de parecer que o curso de Patologia Humana da Faculdade de Medicina de Ribeirão Preto, da Universidade de São Paulo, tem condições de ser credenciado em níveis de Mestrado e Doutorado pelo prazo de cinco anos.

III - CONCLUSÃO DA CÂMARA

A Câmara de Ensino Superior, 2º Grupo aprova o voto do Relator.

Sala das Sessões, em 05/05/82.


Presidente
Relator.





Favreli 243/82



a) *Professores Credenciados da Área:*

1. Humberto de Queiroz Menezes (*)
2. Reynaldo de Britto Costa
3. José Alberto Mello de Oliveira - Coordenador da Área
4. João Samuel Meira de Oliveira
5. Marcos Antônio Rossi
6. José Barbieri Neto
7. Sérgio Zucoloto (*)

Professores Credenciados na Área:

8. Fritz Kbberle
9. Paulo Frederico Ludwig Becker
10. Victorio Valeri
11. João Garcia Leme
12. Ricardo Ribeiro dos Santos
13. Richardo Antônio Gallina

(*) Credenciados como Docentes da Área

Todos os demais professores relacionados estio autorizados e habilitados para receber pós-graduandos em nvel de Mestrado e Doutorado.

1.

NOME: HUMBERTO DE QUEIROZ MENEZES - Professor Titular do Departamento de Patologia da FMRP-USP.

Mais elevada titulação obtida: Docência Livre em Patologia - Faculdade de Medicina da Universidade de Recife - 1954.

Regime de vinculação à Instituição: Efetivo, em Regime de Dedicção Integral à Docência e à Pesquisa (RDIDP).

Número de horas efetivamente dedicadas ao curso: Atividades de pesquisa.

Disciplina (ou disciplinas) pela qual é responsável: RPA-720.AQUISIÇÕES RECENTES NA ETIOPATOGÊNESE DAS DOENÇAS INFECCIOSAS E DO SRE. (em fase de organização).

Especificação das atividades no curso (ensino, orientação e pesquisa):

Ensino: RPA-720.AQUISIÇÕES RECENTES NA ETIOPATOGÊNESE DAS DOENÇAS INFECCIOSAS E DO SRE. **Orientação:** No momento não orienta pós-graduandos da Área. **Pesquisa:** a) IMUNOLOGIA NA MOLÉSTIA DE CHAGAS - Ação protetora de uma cepa de *T. cruzi* (PF) de baixa virulência contra infecções com outras cepas viru

lentas.



Outras atividades na Instituição:

- Chefe do Departamento de Patologia da FMRP-USP, a partir de 1V9/1979-
- Coordenador e Supervisor do Serviço de Patologia junto ao Hospital das Clínicas da FMRP-USP. -Membro da Congregação da FMRP-USP.
- Membro do Conselho do Departamento de Patologia da FMRP-USP. -Membro do Conselho Interdepartamental da FMRP-USP. -Membro da Comissão Revisora/Relatora dos Regimentos Internos dos Departamentos da FMRP-USP. -Membro da Comissão de Corpo Docente da FMRP-USP. -Professor credenciado no Curso de Pós-Graduação, Área "Genética" da FMRP -USP.

2º

Nome: REYNALDO DE BRITTO COSTA - Professor Adjunto do Departamento de Patologia da FMRP-USP.

Mais elevada titulação obtida: Docência Livre em Patologia - FMRP-USP - 1970

Regime de vinculação à Instituição: Efetivo, em Regime de Dedicção Integral à Docência e à Pesquisa (RDIDP).

Número de horas efetivamente dedicadas ao curso: 0 docente responde por 1 disciplina, num total de 48 horas. Entretanto, não é possível computar o número de horas dedicadas ao curso, em virtude do regime tutorial de orientação de cada pós-graduando.

Disciplina (ou disciplinas) pela qual é responsável:

RPA-708.NECROPSIA.

RPA-717-AQUISIÇÕES RECENTES NA ETIOPATOGENESE DAS DOENÇAS DO APARELHO RESPIRATÓRIO (em fase de organização).

Especificação das atividades no curso (ensino, orientação, pesquisa):

Ensino: RPA-708.NECROPSIA.

RPA-717.AQUISIÇÕES RECENTES NA ETIOPATOGÊNESE DAS DOENÇAS DO APARELHO RESPIRATÓRIO. **Orientação:** É orientador do pós-graduando JOSÉ ANSELMO CORDEIRO LOPES, em

nível de Mestrado. **Pesquisa:** a) ALCOOLISMO EXPERIMENTAL E SUPRARRENALIS - Em modelo experimental de al_

coolismo crônico em animais de laboratório analisam-se os efeitos sobre a morfometria da Glândula Suprarrenal.



- b) BLOQUEIO AUTONÓMICO E HIPERTROFIA CARDÍACA - Produz-se experimentalmente o bloqueio farmacológico do Sistema Nervoso autônomo. 3 submetem -se animais a diferentes provas de esforço, com vistas à análise do seu efeito sobre o coração.

Outras atividades na Instituição:

-Membro Nato do Conselho do Departamento de Patologia da FMRP-USP. - Autopsiante no Serviço de Verificação de óbitos da FMRP-USP e no Setor de Patologia do Hospital das Clínicas da FMRP-USP em 1381. -Professor credenciado no Curso de Pós-Graduação, Área "Clínica Cirúrgica" da FMRP-USP.

3.

Nome: JOSÉ ALBERTO MELLO DE OLIVEIRA - Professor Adjunto do Departamento de Patologia da FMRP-USP.

Mais elevada titulação obtida: Docência Livre em Patologia - FMRP-USP - 1975

Regime de vinculação a Instituição: Efetivo, em Regime de Dedicção Integral à Docência e à Pesquisa (RDIDP).

Numero de horas efetivamente dedicadas ao curso: 0 docente responde por 2 disciplinas, num total de 132 horas. Entretanto, não é possível computar o número de horas dedicadas ao curso, em virtude do regime tutorial de orientação de cada pós-graduando.

Disciplina (ou disciplinas) pela qual é responsável:

RPA-702.ANÁLISE TOPOQUÍMICA APLICADA A PATOLOGIA II (Colaborador)

RPA-704.HISTOENZIMOLOGIA

RPA-723-AQUISIÇÕES RECENTES NA ETIOPATOGÊNESE DAS DOENÇAS RENAIIS (em fase de organização).

Especificação das atividades no curso (ensino, orientação, pesquisa):

Ensino; RPA-702.ANALISE TOPOQUÍMICA APLICADA A PATOLOGIA II RPA-704.HISTOENZIMOLOGIA RPA-723.AQUISIÇÕES RECENTES NA ETIOPATOGÊNESE DAS DOENÇAS RENAIIS.

Orientação: É orientador dos pós-graduandos: ODÉCIO PISSAIA e MARIA HELOISA RACHED PALERMO, em nível de Doutorado e CÁRMEN CINIRA SANTOS, em nível de Mestrado.

Pesquisa:

- a) ENZIMOPATOLOGIA DA CARDIOPATIA CHAGASICA - É feito estudo histoenzimológico do miocárdio na patologia humana e em modelo experimental de infecção.
- b) ENZIMOPATOLOGIA DA ESTEROIDOGÊNESE - Estuda-se, com técnicas histoquímicas, enzimas ovarianas ligadas à esteroidogênese em modelo experimental de ovário micropolicístico.
- c) ENZIMOPATOLOGIA DOS PROCESSOS DE AUTÓLISE - É feito o estudo histoenzimológico de tecidos colhidos em necrópsias para avaliar a evolução das alterações "post-mortem" das células (coração, tecido linfóide, etc).
- d) ENZIMOPATOLOGIA NA CARDIOPATIA EXPERIMENTAL POR ISOPROTERENOL - É feito estudo histoenzimológico quantitativo do miocárdio de ratos injetados com isoproterenol.
- e) IMUNOPATOLOGIA EM NEFROPATOLOGIA - É feito o estudo imunopatológico de glomerulopatias em biópsias renais.



Outras atividades na Instituição:

- Membro Nato do Conselho do Departamento de Patologia da FMRP-USP.
- Membro Suplente na Categoria de Professor Adjunto junto ao Conselho do "Campus" de Ribeirão Preto.
- Membro Suplente da Chefia do Departamento de Patologia da FMRP-USP.
- Membro Suplente da Chefia do Departamento de Patologia da FMRP-USP, junto à Congregação da FMRP-USP.
- Membro Suplente da Comissão de Pós-Graduação da FMRP-USP.
- Coordenador da Área de Concentração "Patologia Humana" da FMRP-USP.
- Professor Credenciado no Curso de Pós-Graduação, Área "Tocoginecologia" da FMRP-USP.
- Autopsiante no Serviço de Verificação de Óbitos da FMRP-USP e no Setor de Patologia do Hospital das Clínicas da FMRP-USP em 1981.

4.

Nome: JOÃO SAMUEL MEIRA DE OLIVEIRA - Professor Adjunto do Departamento de Patologia da FMRP-USP.

Mais elevada titulação obtida: Docência Livre em Patologia - FMRP-USP - 1977

Regime de vinculação à Instituição: Efetivo, em Regime de Dedicção Integral à Docência e à Pesquisa (RDIDP).

Numero de horas efetivamente dedicadas ao curso: 0 docente responde por 2





disciplinas, num total de 156 horas. Entretanto, não é possível computar o número de horas dedicadas ao curso, em virtude do regime tutorial de orientação de cada pós-graduando.

Disciplina (ou disciplinas) pela qual é responsável:

RPA-709. METODOLOGIA PARA O EXAME ANATOMO-PATOLÓGICO DO CORAÇÃO RPA-713. METODOLOGIA DE ESTUDO DE CATECOLAMINAS. CATECOLAMINAS E DOENÇAS RPA-718. AQUISIÇÕES RECENTES NA ETIOPATOGENESE DAS DOENÇAS CARDIOVASCULARES (em fase de organização).

Especificação das atividades no curso (ensino, orientação, pesquisa):

Ensino: RPA-709. METODOLOGIA PARA O EXAME ANATOMO-PATOLÓGICO DO CORAÇÃO RPA-713. METODOLOGIA DE ESTUDO DE CATECOLAMINAS. CATECOLAMINAS E DOENÇAS RPA-718. AQUISIÇÕES RECENTES NA ETIOPATOGENESE DAS DOENÇAS CARDIOVASCULARES.


Orientação: É orientador dos pós-graduandos: MARIA ANGELES SANCHEZ L. VELAZQUEZ, em nível de Doutorado e EDSON GARCIA SOARES, em nível de Mestrado.

Pesquisa:

- a) BIOQUÍMICA DO SISTEMA NERVOSO CENTRAL EM DESNUTRIÇÃO PROTEICO-CALÓRICA - A desnutrição proteico-calórica é feita em modelo experimental em animais de laboratório, dosa-se nestes a concentração de algumas substâncias metabolicamente importantes (RNA, DNA, etc).
- b) CARDIOPATIA CHAGASICA E CATECOLAMINAS - Mede-se espectrofotofluorimetricamente a concentração de catecolaminas no miocárdio procurando analisar o papel destas substâncias na patogênese da Cardiopatia Chagásica.
- c) NEUROCARDIOMIOPATIA EXPERIMENTAL - É produzida uma cardiomiopatia experimentalmente através de interferência na integridade do Sistema Nervoso autônomo.
- d) OBTENÇÃO EXPERIMENTAL DE MEGAVÍSCERAS POR AÇÃO NEUROTÓXICA DIRETA - Procura-se obter megas (coração e tubo digestivo) através da ação direta sobre a serosa, de algumas substâncias neurotóxicas..

Outras atividades na Instituição:

-Membro da Sub-Comissão de Ensino do Curso de Graduação em Ciências Biológicas - Modalidade Médica, da FMRP-USP. -Membro Nato junto ao Conselho do Departamento de Patologia da FMRP-USP. -Professor Credenciado no Curso de Pós-Graduação, Área "Clínica Médica"



da FMRP-USP.

-Autopsiante no Serviço de Verificação de Óbitos da FMRP-USP e no Setor de Patologia do Hospital das Clínicas da FMRP-USP em 1981.

5.

Nome: MARCOS ANTÔNIO ROSSI - Professor Adjunto do Departamento de Patologia da FMRP-USP.

Mais elevada titulação obtida: Docência Livre em Patologia - FMRP-USP - 1977

Regime de vinculação à Instituição: Efetivo, em Regime de Dedicção Integral à Docência e à Pesquisa (RDIDP).

Número de horas efetivamente dedicadas ao curso: O docente responde por 1 disciplina, num total de 120 horas. Entretanto, não é possível computar o número de horas dedicadas ao curso, em virtude do regime tutorial de orientação de cada pós-graduando.

Disciplina (ou disciplinas) pela qual é responsável:

RPA-712.BASES BIOLÓGICAS DO ALCOOLISMO. METODOLOGIA DE ESTUDO. RPA-722.AQUISIÇÕES RECENTES NA ETIOPATOGENESE DOS PROCESSOS PATOLÓGICOS FUNDAMENTAIS (em fase de organização).

Especificação das atividades no curso (ensino, orientação, pesquisa):

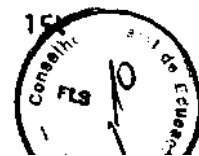
Ensino: RPA-712.BASES BIOLÓGICAS DO ALCOOLISMO. METODOLOGIA DE ESTUDO.
RPA-722.AQUISIÇÕES RECENTES NA ETIOPATOGENESE DOS PROCESSOS PATOLÓGICOS FUNDAMENTAIS.

Orientação: É orientador dos pós-graduandos: ROBERTO SILVA COSTA e FÁBIO VALLENGO VALER1, em nível de Doutorado.

Pesquisa:

- a) GLOMERULOPATIA POR SORO ANTI-FORMANN. ESTUDO ULTRAESTRUTURAL - É feito o estudo morfológico ao nível de microscopia eletrônica das alterações glomerulares produzidas por soro anti-Forsmann.
- b) LESÕES RENAIIS NA DEFICIÊNCIA DE COLINA. PAPEL DAS CATECOLAMINAS - Estuda-se a patogênese das lesões em modelo experimental da Nefropatia por deficiência de colina (modelo desenvolvido no Departamento de Patologia da FMRP-USP) com ênfase especial ao papel das Catecolaminas.
- c) MIOCÁRDIO NA DEFICIÊNCIA PROTEICO-CALÓRICA - É feito estudo morfológico (microscopia óptica e eletrônica) na deficiência proteico-calórica experimental).
- d) PATOGÊNESE DA HIPERTROFIA CARDÍACA. ESTUDO EXPERIMENTAL - São estuda

A handwritten signature in black ink, appearing to be "da".



dos os eventos bioquímicos correlacionados aos dados morfológicos envolvidos na patogênese da hipertrofia cardíaca experimental de ratos submetidos a uma dieta deficiente. e) PATOGÊNESE DO MEGACOLON NA DEFICIÊNCIA EXPERIMENTAL DE FERRO - A patogênese do megacolon na deficiência de ferro estudada experimentalmente.

Outras atividades na Instituição:

-Responsável pelo Setor de Patologia Experimental do Departamento de Patologia da FMRP-USP. -Membro da Comissão de Seleção de Candidatos aos Cargos de Biologistas da FMRP-USP. -Membro Nato do Conselho do Departamento de Patologia da FMRP-USP. -Membro da Comissão de Ensino da FMRP-USP. -Autopsiante no Serviço de Verificação de Óbitos da FMRP-USP e no Setor de Patologia do Hospital das Clínicas da FMRP-USP em 1981. -Professor Credenciado nas Áreas de: Farmacologia, Clínica Cirúrgica e Clínica Médica, dos Cursos de Pós-Graduação da FMRP-USP.

6.

Nome: JOSÉ BARBIERI NETO - Professor Docente Livre do Departamento de Patologia da FMRP-USP.

Mais elevada titulação obtida: Docência Livre em Patologia - FMRP-USP - 1581

Regime de vinculação à Instituição: Efetivo. em Regime de Dedicção Integral à Docência e à Pesquisa (RDIDP).

Número de horas efetivamente dedicadas ao curso: 0 docente responde por 2 disciplinas, num total de 204 horas.

Disciplina (ou disciplinas) pela qual é responsável:

RPA-709-METODOLOGIA PARA O EXAME ANATOMO-PATOLOGICO DE CORAÇÃO (Colaborador)

RPA-714.METODOLOGIA EM PATOLOGIA CIRÚRGICA

RPA-719-AQUISIÇÕES RECENTES NA ETIOPATOGENESE DAS GINECOPATIAS E MASTOPATIAS (em fase de organização).

RPA-721.AQUISIÇÕES RECENTES NA ETIOPATOGENESE DAS ONCOPATIAS. (idem)

Especificação das atividades no curso (ensino, orientação, pesquisa):

Ensino: RPA-709-METODOLOGIA PARA O EXAME ANATOMOPATOLÓGICO DE CORAÇÃO

RPA-71A.METODOLOGIA EM PATOLOGIA CIRÚRGICA



RPA-713.AQUISIÇÕES RECENTES NA ETIOPATOGENESE DAS GINECOPATIAS E
MASTOPATIAS. RPA-721.AQUISIÇÕES RECENTES NA
ETIOPATOGENESE DAS ONCOPATIAS.

Orientação: No momento não orienta pós-graduandos da Área.

Pesquisa: a) CÂNCER GÁSTRICO INCIPIENTE - E feito o estudo histopatológico de biópsias em gastropatias com vistas à identificação de neoplasias malignas iniciais.

Outras atividades na Instituição:

- Membro Titular na Categoria de Docente Livre junto ao Conselho do Departamento de Patologia da FMRP-USP.
- Autopsiante no Serviço de Verificação de Óbitos da FMRP-USP e no Setor de Patologia do Hospital das Clínicas da FMRP-USP em 1981.
- Histopatologista no Setor de Patologia do Hospital das Clínicas da FMRP-USP em 1981.

7-

Nome: SÉRGIO ZUCOLOTO - Professor Assistente Doutor do Departamento de Patologia da FMRP-USP.

Mais elevada titulação obtida: Doutor em Medicina - FMRP-USP, 1977-

Regime de vinculação à Instituição: Efetivo, em Regime de Dedicção Integral à Docência e à Pesquisa (RDIDP).

Número de horas efetivamente dedicadas ao curso: 0 docente responde por 1 disciplina, num total de 120 horas.

Disciplina (ou disciplinas) pela qual é responsável:

RPA-712.BASES BIOLÓGICAS DO ALCOOLISMO. METODOLOGIA DE ESTUDO (Colaborador).

RPA-716.AQUISIÇÕES RECENTES NA ETIOPATOGENESE DAS DOENÇAS DO APARELHO DIGESTIVO (em fase de organização).

Especificação das atividades no curso (ensino, orientação, pesquisa):

Ensino: RPA-712.BASES BIOLÓGICAS DO ALCOOLISMO. METODOLOGIA DE ESTUDO.

RPA-716.AQUISIÇÕES RECENTES NA ETIOPATOGENESE DAS DOENÇAS DO APARELHO DIGESTIVO.

Orientação: No momento não orienta pós-graduandos da Área.

Pesquisa:



- a) PROLIFERAÇÃO CELULAR EPITELIAL E MORFOMETRIA DO TUBO DIGESTIVO - É realizado em alcoolismo crônico e desnutrição em tiamina, em ratos e no intestino delgado humano.

Outras atividades na Instituição:

- Membro Titular na Categoria de Professor Assistente Doutor junto ao Conselho do Departamento de Patologia da FMRP-USP.
- Autopsiante no Serviço de Verificação de Óbitos da FMRP-USP e no Setor de Patologia do Hospital das Clínicas da FMRP-USP, em 1981.

8.

Nome: FRITZ KDBERLE - Professor Contratado do Instituto de Biologia de Campinas da Universidade Estadual de Campinas.

Mais elevada titulação obtida: Catedrático em Patologia - FMRP-USP - 1963-

Regime de vinculação à Instituição: Aposentado desde 1976.

Número de horas efetivamente dedicadas ao curso: O docente responde por 1 disciplina, num total de 48 horas.

Disciplina (ou disciplinas) pela qual é responsável:

RPA-708.NECROPSIA (Colaborador). Especificação das atividades no curso

(ensino, orientação e pesquisa):

Ensino: RPA-708.NECROPSIA

Orientação: No momento não orienta pós-graduandos da Área.

Pesquisa:

- a) PATOLOGIA E PATOGENIA DAS LESÕES DA MOLÉSTIA DE CHAGAS - é realizado o estudo histopatológico das lesões neuronais do sistema nervoso auto noma na moléstia de Chagas humana e experimental.

Outras atividades na Instituição: O docente aposentou-se em 21/1/1976.

9.


Nome: PAULO FREDERICO LUDWIG BECKER - Patologista do Instituto de Patologia e Citologia "Prof. Dr. Victorío Valerí Ltda".

Mais elevada titulação obtida: Catedrático em Histologia e Embriologia Geral - Escola de Agronomia e Veterinária (UFRGS) - 1954.

Regime de vinculação à Instituição: Aposentado desde 1979-

Numero de horas efetivamente dedicadas ao curso: O docente responde por 4 disciplinas, num total de 324 horas.

0 11



Disciplina (ou disciplinas) pela qual é responsável:

RPA-701.ANALISE TOPOQUÍMICA APLICADA A PATOLOGIA I RPA-702.ANALÍSE TOPOQUÍMICA APLICADA A PATOLOGIA II RPA-714.METODOLOGIA EM PATOLOGIA CIRÚRGICA (Colaborador)
RPA-715-METODOLOGIA PARA O ESTUDO ANATOMO-PATOLOGICO DAS NEUROPATIAS E MIOPATIAS AO MICROSCÓPIO ÓPTICO (Colaborador) Especificação das atividades no curso (ensino, orientação, pesquisa):

Ensino: RPA-701.ANALISE TOPOQUÍMICA APLICADA A PATOLOGIA I
RPA-702.ANALISE TOPOQUÍMICA APLICADA À PATOLOGIA II
RPA-714.METODOLOGIA EM PATOLOGIA CIRÚRGICA

RPA-715.METODOLOGIA PARA O ESTUDO ANATOMO-PATOLGGICO DAS NEUROPA
TIAS E MIOPATIAS AO MICROSCÓPIO ÓPTICO

Orientação: No momento não orienta pós-graduandos da Área.

Pesquisa:

a) MIOPATIAS - É realizado estudo histopatológico em miopatias humanas diversas e da patologia do musculo diafragma.

Outras atividades na Instituição: O docente aposentou-se em setembro de 1979.

10.

Nome: VICTORIO VALERI - Professor Titular do Departamento de Morfologia da FMRP-USP. Mais elevada titulação obtida: Docência Livre em Morfologia - FMRP-USP, 1962.

Regime de vinculação à Instituição: Efetivo, em Regime de Dedicção Integral à Docência e à Pesquisa (RDIDP). Número de horas efetivamente dedicadas ao curso: O docente responde por 1

disciplina, num total de 84 horas. Disciplina (ou disciplinas) pela qual é responsável:

RPA-703.CITOPATOLOGIA Especificação das atividades no curso (ensino, orientação, pesquisa):


Ensino: RPA-703.CITOPATOLOGIA

Orientação: Orientou o pós-graduando FÁBIO VALIENGO VALERI, em nível de Mestrado. No momento não tem pós-graduando sob sua orientação, na Área.

Pesquisa:

a) CORRELAÇÕES EM CITO HISTOPATOLOGIA - É feito o estudo citológico de material humano e correlacionado com as alterações histopatológicas.

Outras atividades na Instituição:



-Membro da Congregação da FMRP-USP
-Coordenador da disciplina "Morfologia" da Escola de Enfermagem de Ribeirão Preto-USP. -Professor Credenciado nas Áreas de: Morfologia-Biologia Celular e Toxicologia, dos Cursos de Pós-Graduação da FMRP-USP.

11.

Nome: JOÃO GARCIA LEME - Professor Titular do Departamento de Fisiologia-Farmacologia do Instituto de Ciências Biomédicas da USP.

Mais elevada titulação obtida: Docência Livre em Farmacologia - FMRP-USP - 1972.

Regime de vinculação à Instituição: Efetivo, em Regime de Dedicção Integral à Docência e à Pesquisa (RDIDP).

Número de horas efetivamente dedicadas ao curso: 0 docente responde por 1 disciplina, num total de 72 horas.

Disciplina (ou disciplinas) pela qual é responsável:

RPA-706.INVESTIGAÇÃO LABORATORIAL DE PROCESSOS INFLAMATÓRIOS

Especificação das atividades no curso (ensino, orientação, pesquisa):

Ensino: RPA-706.INVESTIGAÇÃO LABORATORIAL DE PROCESSOS INFLAMATÓRIOS

Orientação: No momento não orienta pós-graduandos da Área.

Pesquisa:

a) INVESTIGAÇÃO DA FISIOPATOLOGIA DO PROCESSO INFLAMATÓRIO - Envolvendo:

- Estudo dos mediadores químicos do processo.
- Mecanismos reguladores do processo: influências neuro-endócrinas.
- Participação de elementos celulares no processo.

Outras atividades na Instituição:

- Membro do Conselho Departamental (Departamento de Fisiologia-Farmacologia do Instituto de Ciências Biomédicas-USP).
- Membro da Congregação do Instituto de Ciências Biomédicas-USP.
- Membro da Comissão de Pós-Graduação (Departamento de Fisiologia-Farmacologia, Área de Farmacologia, Instituto de Ciências Biomédicas-USP).
- Professor Credenciado no Curso de Pós-Graduação, Área "Farmacologia" da FMRP-USP.

12.

Nome: RICARDO RIBEIRO DOS SANTOS - Professor Adjunto do Departamento de Parasitologia, Microbiologia e Imunologia da FMRP-USP. Mais elevada

titulação obtida: Docência Livre em Parasitologia - FMRP-USP, 1977.



Número de horas efetivamente dedicadas ao curso: 0 docente responde por 5 disciplinas, num total de 300 horas. Disciplina (ou disciplinas) pela qual é responsável:

RPA-/05.IMUNOPATOLOGIA DA RESPOSTA IMUNITÁRIA
RPA-706.INVESTIGAÇÃO LABORATORIAL DE PROCESSOS INFLAMATÓRIOS (Colaborador)
RPA-707.MICROSCOPIA DE FLUORESCÊNCIA APLICADA A PATOLOGIA
RPA-710.IMUNOPATOLOGIA DAS DOENÇAS TROPICAIS
RPA-711. IMUNOPATOLOGIA DAS GLOMERULOPATIAS E MESENQUIMOPATIAS

Especificação das atividades no curso (ensino, orientação, pesquisa):

Ensino: RPA-705.IMUNOPATOLOGIA DA RESPOSTA IMUNITÁRIA

RPA-706.INVESTIGAÇÃO LABORATORIAL DE PROCESSOS INFLAMATÓRIOS
RPA-707-MICROSCOPIA DE FLUORESCÊNCIA APLICADA A PATOLOGIA RPA-
710.IMUNOPATOLOGIA DAS DOENÇAS TROPICAIS RPA-
711.IMUNOPATOLOGIA DAS GLOMERULOPATIAS E MESENQUIMOPATIAS

Orientação: No momento não orienta pós-graduandos da Área.

Pesquisa:

- a) IMUNOPATOLOGIA DA DOENÇA DE CHAGAS
 - 1.Mecanismos imunológicos envolvidos na destruição neuronal.
 - 2.Modelo de cardite crônica experimental em camundongos.
 - 3.Fator bloqueador da resposta imune anti miocárdio em chagásicos crônicos humanos.
- b) PARTICIPAÇÃO DE MACRÓFAGOS NA RESPOSTA INFLAMATÓRIA PERSISTENTE
 - 1º Diferenciação antigênica e funcional de macrófagos inflamatórios.
 - 2º Utilização de soros específicos antimacrófagos para estudo de componentes celulares da resposta inflamatória.
- e) INFLUÊNCIA DO TRATAMENTO COM SORO ANTIMACRÓFAGO NA EVOLUÇÃO DA RESPOSTA INFLAMATÓRIA PERSISTENTE.

Outras atividades na Instituição:

- Coordenador Geral do Biotério Central da FMRP-USP.
- Membro do Conselho do Departamento de Parasitologia da FMRP-USP.
- Responsável pela Disciplina "Imunologia" do Departamento de Parasitologia, Microbiologia e Imunologia da FMRP-USP.
- Membro da Comissão de Orçamento da FMRP-USP.
- Responsável pelo Laboratório de Imunologia de Transplante do Hospital das Clínicas da FMRP-USP - Departamento de Cirurgia.
- Professor Credenciado nas Áreas de: Bioquímica, Farmacologia, Clínica Médica e Clínica Cirúrgica, dos Cursos de Pós-Graduação da FMRP-USP.
- Professor Credenciado no Curso de Pós-Graduação em Reumatologia do Departamento de Clínica Médica da Faculdade de Medicina da USP.



-Professor Credenciado no Curso de Pós-Graduação em Patologia Experimental da Faculdade de Medicina Veterinária e Zootecnia da USP.

13.

Nome: RICHARDO ANTÔNIO GALLINA - Professor Assistente Doutor do Departamento de Neurologia da FMRP-USP.

Mais elevada titulação obtida: Doutor em Medicina - FMRP-USP, 1972.

Regime de vinculação à Instituição: Efetivo, em Regime de Dedicção Integral à Docência e à Pesquisa (RDIDP).

Número de horas efetivamente dedicadas ao curso: 0 docente responde por 1" disciplina, num total de 96 horas.

Disciplina (ou disciplinas) pela qual é responsável:

RPA-715-METODOLOGIA PARA O ESTUDO ANATOMO-PATOLOGICO DAS NEUROPATIAS E MIOPATIAS AO MICROSCÓPIO ÓPTICO (Colaborador).

Especificação das atividades no curso (ensino, orientação, pesquisa):

Ensino: RPA-715.METODOLOGIA PARA O ESTUDO ANATOMO-PATOLOGICO DAS NEUROPATIAS E MIOPATIAS AO MICROSCÓPIO ÓPTICO.

Orientação: No momento não orienta pós-graduandos da Área.

Pesquisa:

- a) HÉRNIAS CEREBRAIS
- b) EFEITOS DA DESIDRATAÇÃO SOBRE O HIPOTALAMO ANTERIOR
- c) COMUNICAÇÕES ARTÉRIO-VENOSAS NOS GÂGLIOS DA BASE DO ENCÉFALO - SUA IMPORTÂNCIA HEMODINÂMICA.

Outras atividades na Instituição:

-Coordenador da Residência Médica na Área de Neurologia - FMRP - USP. - Supervisor-Coordenador da atividade assistencial de enfermagem e ambulatório, na Área de Neurologia (atendimento anual = 16.000 doentes) do Hospital das Clínicas da FMRP-USP. -**Professor** Credenciado no Curso de Pós-Graduação, Área "Neurologia" da FMRP-USP. -Professor Credenciado no Curso de Pós-Graduação em Enfermagem Psiquiátrica da Escola de Enfermagem de Ribeirão Preto da USP. -**Membro** da Comissão de Ética do Hospital das Clínicas da FMRP-USP. -Membro da Comissão de Residência do Hospital das Clínicas da FMRP-USP. -Membro da Comissão de Infecção do Hospital das Clínicas da FMRP-USP.

ESTRUTURA DO CURSO

Conforme foi explicado anteriormente, no item "Justificativa", o curso destina-se a graduados em Medicina. As inscrições aos cursos de Mestrado e Doutorado são regularmente abertas nos meses de junho e novembro de cada ano, para início de atividades no semestre seguinte. O número de vagas, para cada período de inscrição, é variável e depende da disponibilidade do corpo docente para receber novos orientados, dentro dos limites básicos de cada laboratório, respeitadas as normas contidas no Parecer 11/77 do CFE.

Os candidatos inscritos são entrevistados pessoalmente por todos os membros do corpo docente, que analisam também o currículo dos mesmos; são, ainda, submetidos a uma prova escrita realizada pela Coordenação do Curso- A seleção dos candidatos é feita em função destas variáveis, sendo a entrevista pessoal um item decisivo, pois é nela que os docentes, que podem receber candidatos, decidem quais os que preenchem as melhores condições necessárias. Neste esquema de seleção, a oferta de vagas não significa um compromisso de aceitação dos candidatos inscritos, mesmo que o número destes seja inferior ao das vagas oferecidas.

O candidato, aceito, matricula-se no curso de Mestrado ou Doutorado. O Mestrado não é pré-requisito para Doutorado, mas a Área dá preferência à realização seqüencial destes cursos. Uma vez matriculado o pós-graduando tem atividades acadêmicas, que são realizadas através de cursos em Disciplinas da Área ou em Áreas de Domínio Conexa como se explica com mais detalhes nos parágrafos seguintes.

-Curso de Mestrado

O curso de Mestrado tem duração mínima de 1 ano. . Para a admissão os candidatos devem satisfazer pré-requisitos e durante o curso cumprir um programa de atividades, como segue:

1º Pré-requisitos: A Comissão de Pós-Graduação da FMRP-USP estabelece como pré-requisito para aceitação nos Cursos de Pós-Graduação em **Área** Médica, que o candidato tenha preenchido as exigências do curso correspondente de graduação em Medicina, de acordo com os programas da FMRP-USP. Qualquer adaptação julgada necessária é feita sem contagem de créditos.

A Área, propriamente dita, além do pré-requisito acima e de acordo com a Resolução 11/77 do CFE, exige 2 anos de Residência em Anatomia

Patológica em Serviço reconhecido pela Sociedade Brasileira de Patologistas, no qual sejam realizadas pelo menos 100 autópsias anuais.

Após o ingresso no curso, há atividades que são também obrigatórias e sem direito a créditos. Estes pré-requisitos são obtidos nos cursos de:

- a) Didática Especial e Pedagogia Médica
- b) Estudo de Problemas Brasileiros
- c) Necrópsia
- d) Metodologia em Patologia Cirúrgica

2º Proficiência em Língua: Nos primeiros 6 meses após a matrícula o pós-graduando deve estar apto para demonstrar proficiência em inglês.

3. Créditos em disciplinas: São exigidos no mínimo 48 créditos em disciplinas de pós-graduação. Destes, **24** obtidos em disciplinas da área de concentração e **24** em disciplinas de domínio conexo. Cada crédito equivale a 12 horas de trabalho.

4. Arca de Concentração: Dos **24** créditos da área, 8 são obtidos em disciplina compulsória e 16 em disciplinas de escolha opcional do candidato, de comum acordo com o seu orientador.

5- Domínio Conexo: Tendo em vista a diversidade dos assuntos pesquisados em Patologia, a Área aceita todos os cursos credenciados na FMPP como potencialmente necessários à formação do Mestre. Os cursos das disciplinas de áreas de domínio conexo são escolhidos pelo pós-graduando, de comum acordo com o seu orientador.

6. Exame de Qualificação: Após a integralização dos créditos exigidos pela área, o pós-graduando é submetido a um exame de qualificação, que visa avaliar as competências adquiridas pelo mesmo, no campo da docência, da pesquisa e da extensão de serviços.

7. Dissertação: Para a obtenção do título de Mestre, respeitadas as demais condições regulamentares, são exigidas atividades em projeto de pesquisa, por período equivalente a um mínimo de 72 créditos, e a apresentação de uma dissertação pertinente ao projeto.

As diversas atividades previstas no programa de pós-graduação podem ser desenvolvidas paralelamente e recomenda-se que em cada semestre, sejam equitativamente distribuídas as atividades acadêmicas e as relativas

6
11

ao desenvolvimento do projeto de pesquisa.

Os dados acima resumem-se no quadro seguinte:



REQUISITOS MÍNIMOS PARA A OBTENÇÃO DO GRAU DE MESTRE

Requisitos	nº de Créditos
Disciplinas da Área de Concentração (compulsórias)	8
Disciplinas de Domínio Conexa	24
Disciplinas Opcionais	16
Total	48
Exame de Qualificação	
Dissertação	72
Total Geral	120

Pré-requisitos e outras exigências:

- Residência em Serviço de Patologia (duração mínima: 2 anos)
- RPA-709-Necrópsia
- RPA-714 Metodologia em Patologia Cirúrgica -
Estudos de Problemas Brasileiros -Didática
Especial e Pedagogia Médica

Relação das Disciplinas de Domínio Conexa:

Todas as Disciplinas de cursos de Pós-Graduação nas diversas Áreas de Concentração oferecidas pela FMRP.

-Curso de Doutorado

O curso de Doutorado tem duração mínima de 2 anos. Para a admissão os candidatos devem satisfazer pré-requisitos e durante o curso cumprir um programa de atividades, como segue: 1º Pré-requisitos: A Comissão de Pós-Graduação

da FMRP-USP estabelece como pré-requisito para aceitação nos Cursos de Pós-Graduação em Área Médica, que o candidato tenha preenchido as exigências do curso correspondente de graduação em Medicina, de acordo com os programas da FMRP-USP. Qualquer adaptação julgada necessária é feita sem contagem de créditos.

A Área, propriamente dita, além do pré-requisito acima e de acordo com a Resolução 11/77 do CFE, exige 2 anos de Residência em Anatomia

IV - DECISÃO DO PLENÁRIO

O Plenário do Conselho Federal de Educação aprovou, por unanimidade, a Conclusão da Câmara.

Sala Barretto Filho, em 06 de maio de 1982.

Livros Grátis

(<http://www.livrosgratis.com.br>)

Milhares de Livros para Download:

[Baixar livros de Administração](#)

[Baixar livros de Agronomia](#)

[Baixar livros de Arquitetura](#)

[Baixar livros de Artes](#)

[Baixar livros de Astronomia](#)

[Baixar livros de Biologia Geral](#)

[Baixar livros de Ciência da Computação](#)

[Baixar livros de Ciência da Informação](#)

[Baixar livros de Ciência Política](#)

[Baixar livros de Ciências da Saúde](#)

[Baixar livros de Comunicação](#)

[Baixar livros do Conselho Nacional de Educação - CNE](#)

[Baixar livros de Defesa civil](#)

[Baixar livros de Direito](#)

[Baixar livros de Direitos humanos](#)

[Baixar livros de Economia](#)

[Baixar livros de Economia Doméstica](#)

[Baixar livros de Educação](#)

[Baixar livros de Educação - Trânsito](#)

[Baixar livros de Educação Física](#)

[Baixar livros de Engenharia Aeroespacial](#)

[Baixar livros de Farmácia](#)

[Baixar livros de Filosofia](#)

[Baixar livros de Física](#)

[Baixar livros de Geociências](#)

[Baixar livros de Geografia](#)

[Baixar livros de História](#)

[Baixar livros de Línguas](#)

[Baixar livros de Literatura](#)
[Baixar livros de Literatura de Cordel](#)
[Baixar livros de Literatura Infantil](#)
[Baixar livros de Matemática](#)
[Baixar livros de Medicina](#)
[Baixar livros de Medicina Veterinária](#)
[Baixar livros de Meio Ambiente](#)
[Baixar livros de Meteorologia](#)
[Baixar Monografias e TCC](#)
[Baixar livros Multidisciplinar](#)
[Baixar livros de Música](#)
[Baixar livros de Psicologia](#)
[Baixar livros de Química](#)
[Baixar livros de Saúde Coletiva](#)
[Baixar livros de Serviço Social](#)
[Baixar livros de Sociologia](#)
[Baixar livros de Teologia](#)
[Baixar livros de Trabalho](#)
[Baixar livros de Turismo](#)